

Краткий обзор налично-денежного обращения

За 9 месяцев текущего года наличное обращение формировалось на фоне роста номинальной суммы, без резких структурных изменений источников поступления денежных средств в банки и назначения денежных средств, выдаваемых банками.

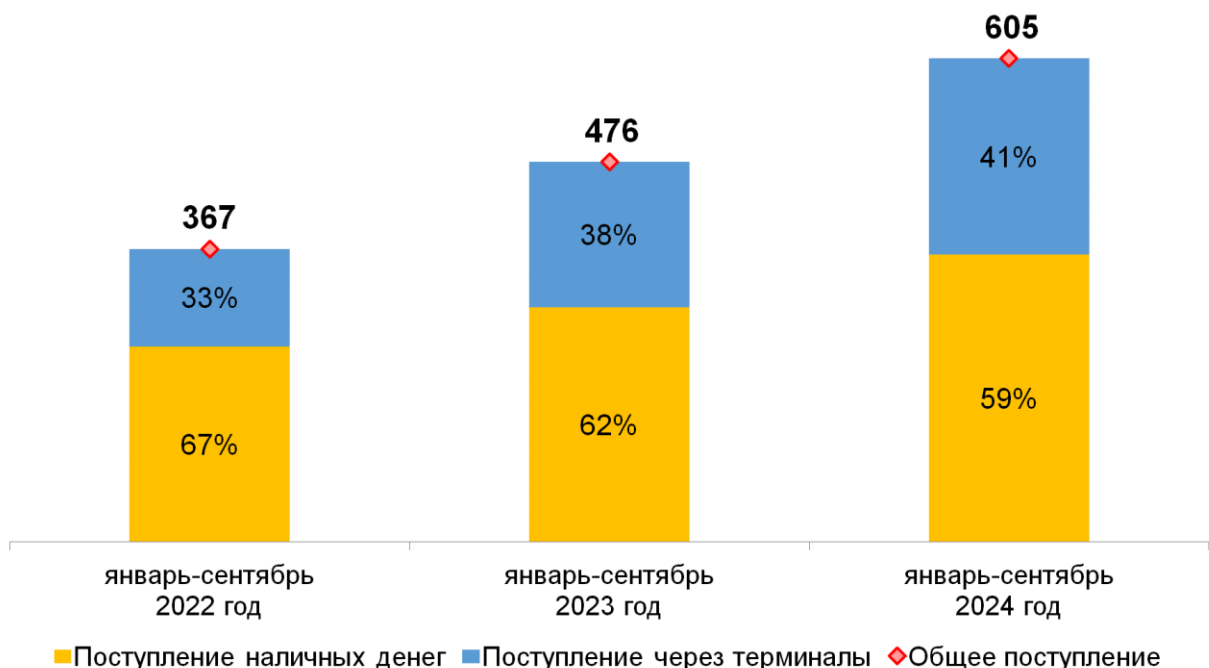
Такая ситуация произошла при увеличении объема наличных денег в обращении на **16 процентов** по сравнению с началом года, а также ростом доходов населения и покупательной способности.

Общая сумма денежных поступлений за январь-сентябрь 2024 года (наличные деньги и через терминалы) составила **605 трлн.** сумов, и увеличилась на **27 процентов** по сравнению с аналогичным периодом 2023 года.

В частности, наблюдался рост доли поступлений через терминалы в общей сумме денежных поступлений с **38 процентов** за 9 месяцев 2023 года до **41 процента** за аналогичный период 2024 года. Доля поступлений через терминалы от сферы торговли и услуг увеличилась по сравнению с прошлым годом с **40 процентов** до **44 процентов**.

Рис. 1: Структура и динамика всех денежных поступлений

в трлн.сумах



Центральный банк принимает соответствующие меры для обеспечения экономики необходимым объемом наличных денег и вывода из обращения излишков наличных денег.

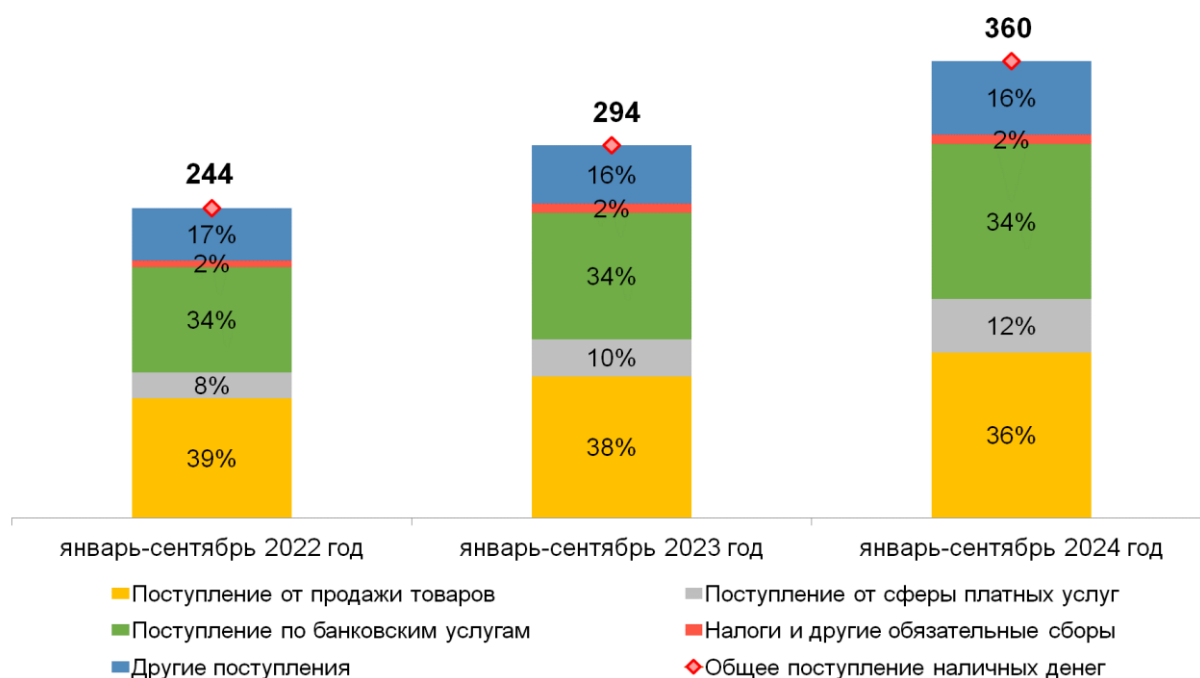
Объем банковского оборота наличных денег за январь-сентябрь 2024 года составил **727 трлн. сумов** (поступление наличных денег в банки – 360 трлн.сум, выдача наличных денег в кассах банков – 367 трлн.сум), и увеличился на **23 процента** по сравнению с аналогичным периодом 2023 года.

Поступления наличных денег в банки увеличились на **66 трлн. сумов** или **на 23 процента** по сравнению с аналогичным периодом прошлого года.

В частности, денежные поступления от банковских услуг увеличились на **23 трлн. сумов**, торговые поступления - на **19 трлн. сумов**, поступления от сферы платных услуг - на **13 трлн. сумов**.

Рис. 2: Динамика объема и структура поступлений наличных денег

в трлн.сумах

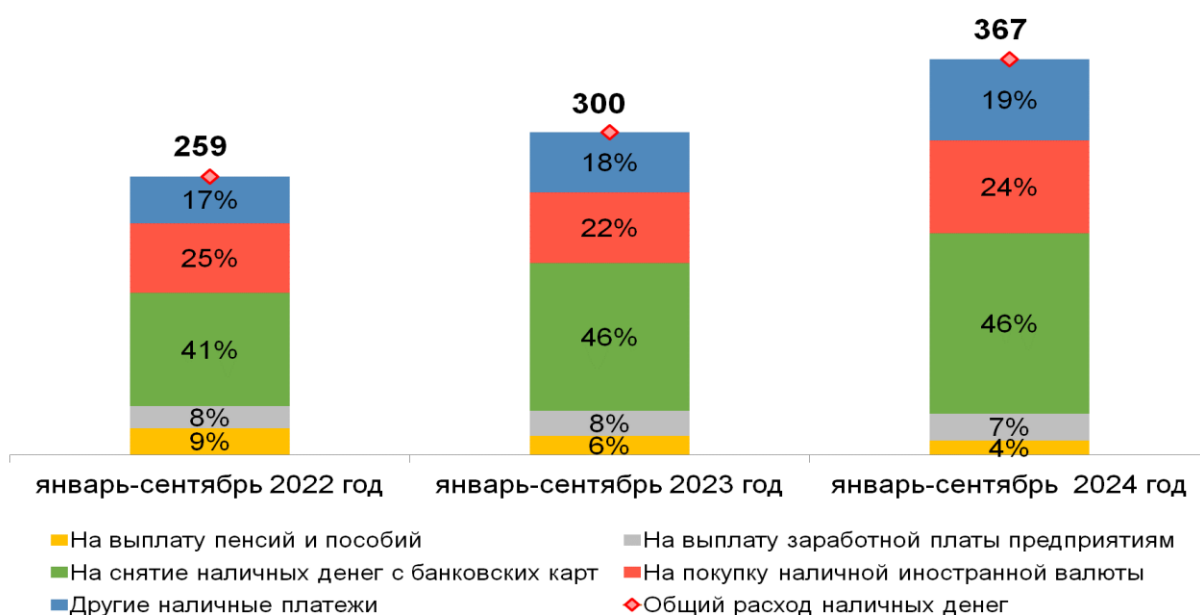


За 9 месяцев текущего года увеличился расход наличных денег через кассы банков (в т.ч. банкоматы) по сравнению с аналогичным периодом прошлого года на **68 трлн. сумов** или **23 процента**.

Данная ситуация в основном связана с ростом объема снятия наличных денег с банковских карт на **30 трлн. сумов** и с увеличением объема операций покупки банками наличной иностранной валюты на **21 трлн. сумов**.

Рис. 3: Объем расходов наличных денег из касс банков и структурная динамика их по целям

в трлн.сумах



За январь-сентябрь 2024 года зачисления на банковские карты (740 трлн. сум) увеличились на **1,3 раза** по сравнению с аналогичным периодом 2023 года, и за этот период обналичены средства с банковских карт на сумму **167 трлн.** сумов.

Рис. 4: Динамика объема поступлений средств на банковские карты и их обналичивания

в трлн.сумах



В целях удовлетворения дополнительного спроса на наличные деньги в связи с ростом экономической активности в весенне-летний период Центральный банк распорядился о выпуске в обращение дополнительных наличных денег.

В частности, за 9 месяцев текущего года Центральным банком были выпущены в обращение дополнительно наличные деньги в размере **8 трлн.** сумов, и по состоянию на 1 октября 2024 года доля наличных денег в денежной массе составила **20,7 процента**, то есть снизился на **3,2 процентных** пункта по сравнению с аналогичным периодом прошлого года.

Рис. 5: Доля наличных денег в обращении в общей денежной массе

