



ОБЗОР РЫНКА ТРУДА

III квартал 2024 г.

ПОДГОТОВЛЕН ДЕПАРТАМЕНТОМ
ДЕНЕЖНО-КРЕДИТНОЙ
ПОЛИТИКИ

Состояние рынка труда (III квартал 2024 года)

В III квартале текущего года показатели рынка труда несколько восстановились после снижающейся тенденции в предыдущем периоде. Оживленность рынка труда связана с возросшим спросом на трудовые ресурсы на фоне ускорения экономической активности, преимущественно со стороны потребительского и инвестиционного спроса.

В сентябре число вакансий по сравнению с июлем увеличились на 14,6%. Однако, эти показатели всё ещё ниже уровней I полугодия. Основными отраслями предъявляющими спрос на рабочую силу стали общественное питание (+43,3%) и розничная торговля (+22,2%) (Рис. 1). Динамика данных показателей может свидетельствовать о сравнительно большем ускорении совокупного спроса в экономике.

Рис. 1. Число публикуемых вакансий, тыс. ед.

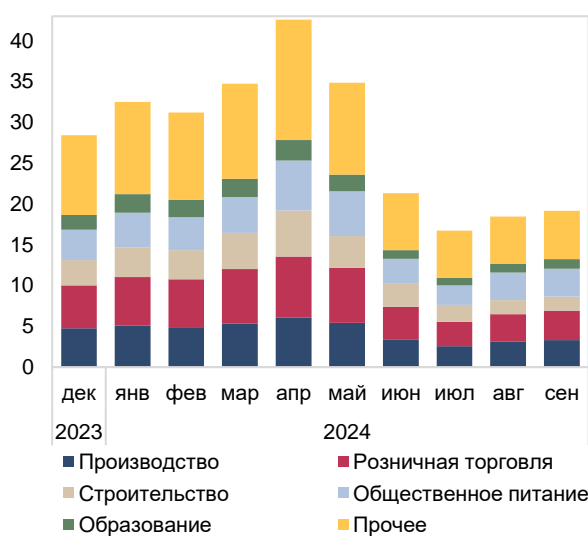


Рис. 2. Изменение численности работников на предприятиях, в разрезе отраслей, п.п.



Источник: Расчёты Центрального банка на основе открытых данных

Опросы предприятий также указывают об увеличении числа наемных работников в отраслях, отражающих динамику потребительского спроса. Согласно ответам респондентов, за последнее время численность нанятых работников заметно увеличилась в секторе торговли и услуг (Рис. 2). Наём рабочей силы в последние кварталы со стороны промышленных предприятий и строительных компаний остаётся на стабильном уровне.

Ожидания предприятий о найме дополнительных сотрудников формируются на устойчиво положительном уровне (Рис. 3). На предстоящий квартал компании в сфере услуг и торговли ожидают сохранения текущих темпов создания рабочих мест, в то время как в строительстве наблюдается определённое их снижение со второго квартала текущего года. В промышленной сфере ожидания по увеличению количества работников также несколько снизились, и вероятно, связаны с ожиданиями промышленных предприятий по будущим объемам заказов и производства продукции.

Рис. 3. Ожидания предприятий по изменению количества рабочих мест в предприятиях за следующий квартал, п.

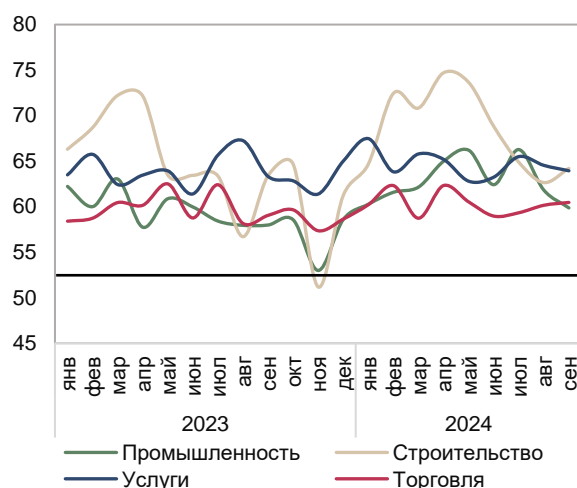
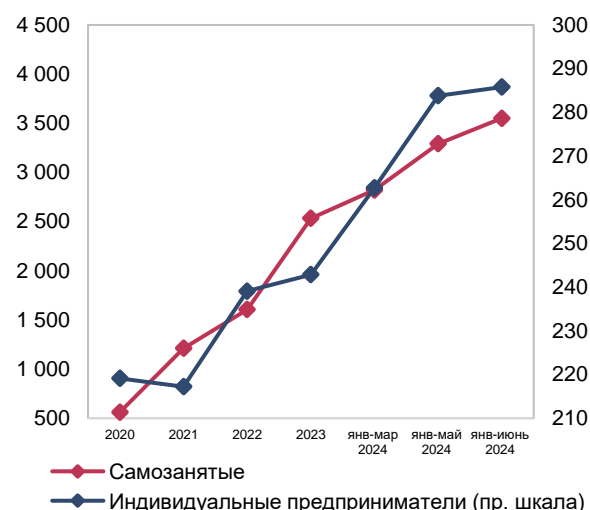


Рис. 4. Динамика самозанятых и индивидуальных предпринимателей, к предыдущему периоду, тыс. чел



Источник: Расчёты Центрального банка на основе опроса предприятий, ГНК

Численность самозанятых продолжает расти, достигнув 4,0 млн. человек¹ по состоянию на конец сентября, что на 13% или на 449 тыс. человек больше, чем во II квартале текущего года. Высокие темпы самозанятых сохраняются в сфере бытового обслуживания, производства и информационно-коммуникационных услугах.

Число индивидуальных предпринимателей по итогам III квартала достигло 297 тысяч человек, что на 4% больше в сравнении с предыдущим периодом. Основной прирост наблюдается также в секторе бытового обслуживания (+7,9%). Умеренные темпы сформировались в розничной торговле (+2,5%) и ремесленничестве (+4,2%).

Онлайн поиск свободных рабочих мест после спада в предыдущем квартале заметно увеличился за последние три месяца (Рис. 5). За данный период число посетителей веб-сайтов с вакансиями

¹ Налоговый комитет при Кабинете Министров Республики Узбекистан

в среднем составило около 520 тысяч человек (Рис.6). Это может свидетельствовать об увеличении предложения рабочей силы на рынке труда.

Рис. 5. Динамика относительного числа запросов по поиску работы, п.

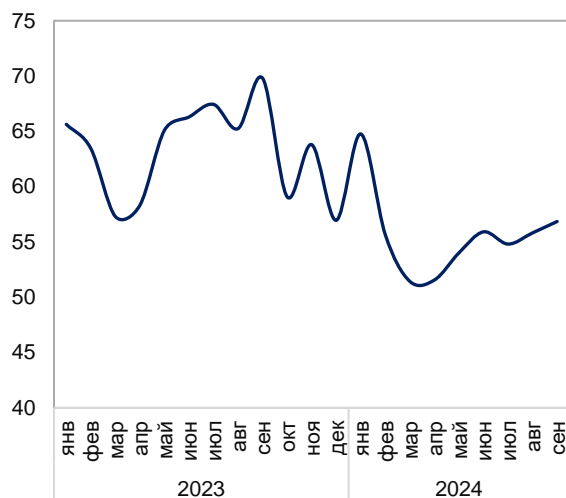
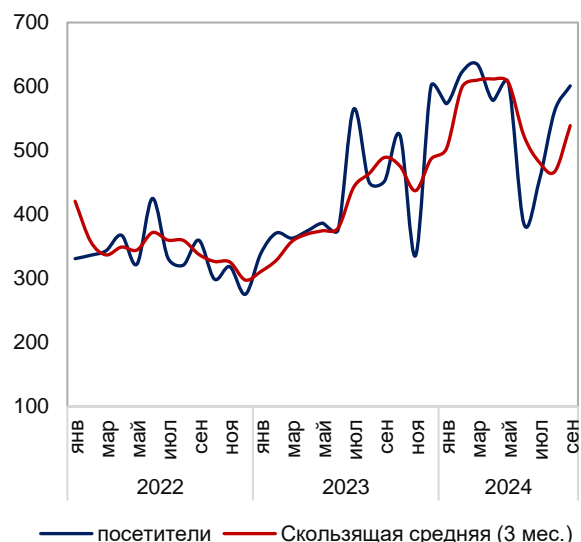


Рис. 6. Численность посетителей веб-сайтов, тыс. чел.



Источник: расчёты ЦБ на основе открытых данных методом web-scraping

Динамика заработных плат

Темпы роста заработных плат в III квартале незначительно замедлились до 16,4% в номинальном и 5,4% в реальном выражении с 17,7% и 7,7% в предыдущем квартале (Рис. 7).

Высокий рост оплаты труда за 9 месяцев был зафиксирован в торговле (+25% г/г) и сфере информационных и коммуникационных услуг (+23,7%). В строительном секторе (+10,7%) в третьем квартале наблюдалось ускорение темпов роста оплаты за труд впервые с середины прошлого года на фоне ускорения темпов роста строительных работ.

Вместе с тем, в промышленности (+14,8%) и сфере финансов (+13,1%) темпы роста заработных плат замедлились по сравнению с предыдущими кварталами текущего года. Рост заработных плат в секторе финансов, вероятно, стабилизируется после длительного периода высоких темпов (Рис. 8).

Вместе с тем, разрыв заработных плат между высоко- и низкооплачиваемым секторами продолжает увеличиваться (с 4,4 млн. сум с начала 2021 года до 11,2 млн. сум в III квартале т.г.).

До конца года, на фоне индексации заработных плат в государственном секторе ожидается ускорение темпов роста оплаты труда, что, в свою очередь, в ближайшие кварталы окажет воздействие на формирование дополнительного потребительского спроса в экономике.

Рис. 7. Темпы роста заработной платы в экономике, %

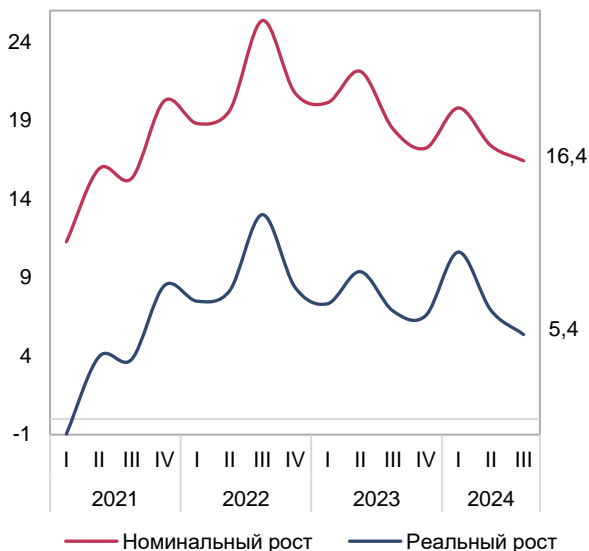
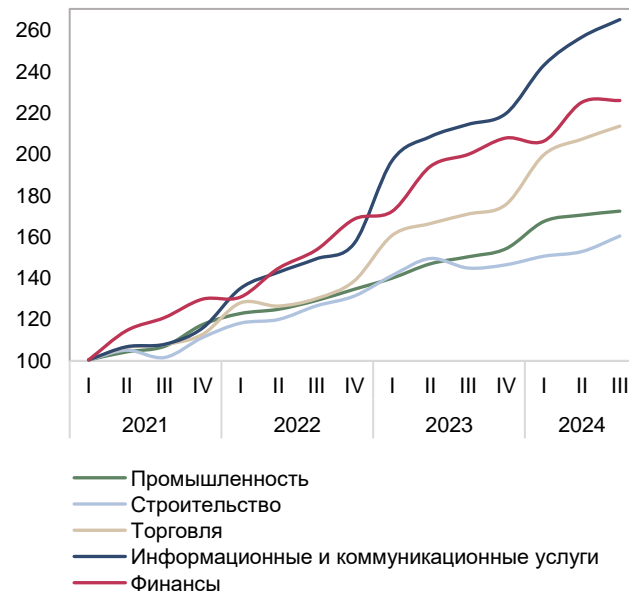


Рис. 8. Рост заработной платы отдельных секторов, 2021 I кв. = 100



Источник: Расчёты Центрального банка на основе данных Статагентства.

Динамика денежных переводов и потока трудовых мигрантов

С начала года денежные переводы достигли 11,3 млрд. долларов или на 34,8% больше аналогичного периода 2023 года.

Рис. 9. Динамика денежных переводов, млн. долл.

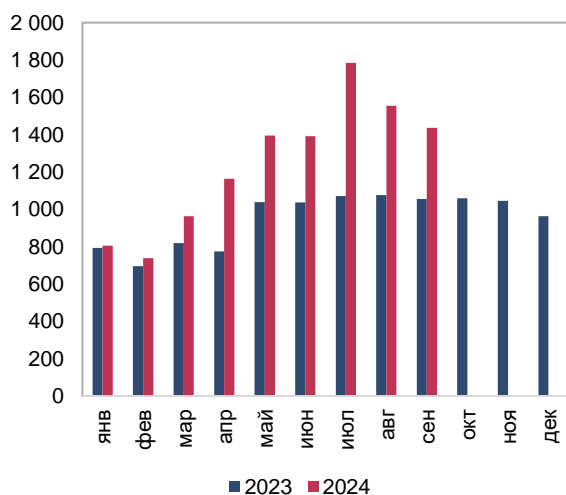
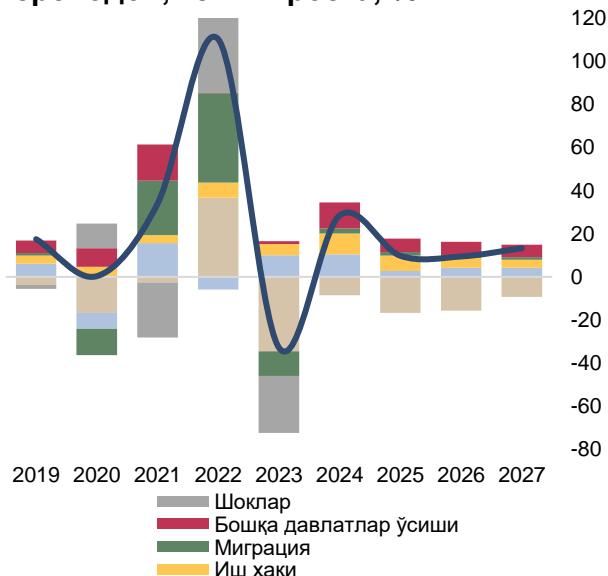


Рис. 10. Прогноз денежных переводов, темпы роста, %



Источник: Расчёты Центрального банка.

Высокий рост денежных переводов в текущем году обусловлен относительной стабильностью обменных курсов, ростом заработных плат, высокими темпами экономической активности в странах, принимающих трудовых мигрантов. Кроме того, продолжается географическая диверсификация потоков мигрантов, с увеличением их числа в высокооплачиваемые страны, что также положительно влияет на текущие объемы денежных переводов.

С учетом складывающихся тенденций, прогноз денежных переводов пересмотрен в сторону повышения. Согласно обновленным прогнозам, рост трансграничных денежных переводов по итогам 2024 года составит 25-30%.

Внешний спрос на трудовые ресурсы остаётся стабильно высоким. Потребность в трудовых мигрантах наблюдается как в традиционных странах, так и в странах дальнего зарубежья. На сегодняшний день, согласно данным официального сайта Агентства внешней трудовой миграции за III квартал остаются опубликованными 3,5 тысячи вакансий для работы за рубежом. Часто публикуемыми в текущем периоде стали вакансии в секторе промышленности и строительства, а также сфере обслуживания (*медицина и автотранспорт*).