



2022 йил учун

# Ички валюта бозори шарҳи

Ўзбекистон Республикаси Марказий банки  
ТОШКЕНТ 2023 ЙИЛ

2022 йилда ички валюта бозори ўзгарувчан ташқи бозор конъюнктураси ва иқтисодий ўсишнинг юқори кўрсаткичлари фонида чет эл валютасига бўлган талаб ҳамда таклифнинг юқори суръатларда ўсиши билан характерланди.

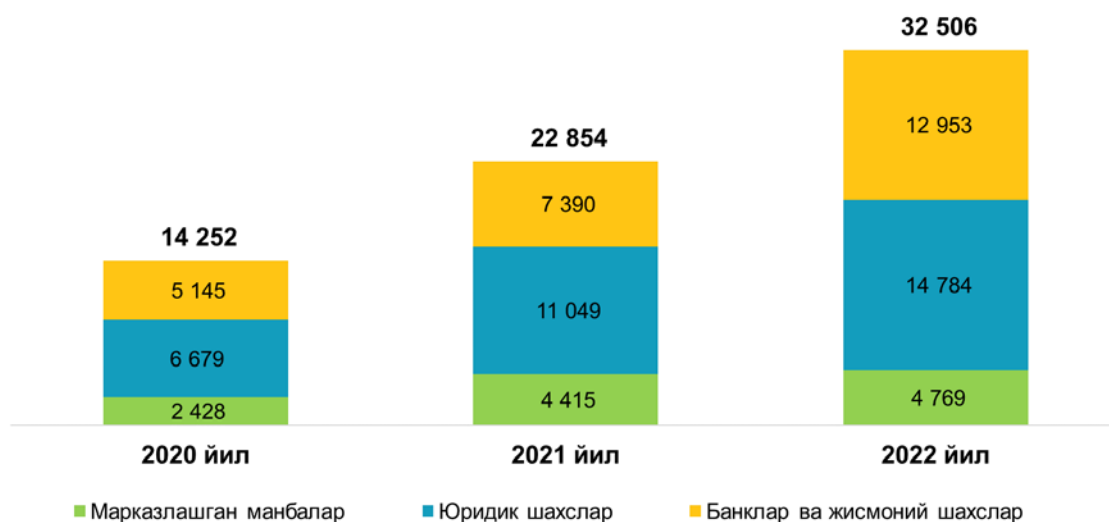
Ички валюта бозорида чет эл валютасидаги умумий таклиф ҳажми (*Марказий банк интервенцияларини ҳисобга олмаганда*) **32,5 млрд** долл. миқдоридан шаклланди (*1-расм*).

Хусусан:

- хўжалик юритувчи субъектлар томонидан **14,8 млрд** долл.;
- банклар ва жисмоний шахслар томонидан **12,9 млрд** долл.;
- марказлашган манбалар ҳисобидан **4,8 млрд** долл. сотилди.

Йил давомида Марказий банк томонидан ички валюта бозорида **4,1 млрд** долл. ҳажмда интервенциялар амалга оширилди.

1-расм. Ички валюта бозоридаги таклиф манбалари (млн. АҚШ долл.)



Ушбу даврда чет эл валютасига бўлган талабнинг умумий ҳажми **36,6 млрд** АҚШ долларини ташкил этиб, 2021 йилга нисбатан **1,4 баробарга** ошди (*2-расм*).

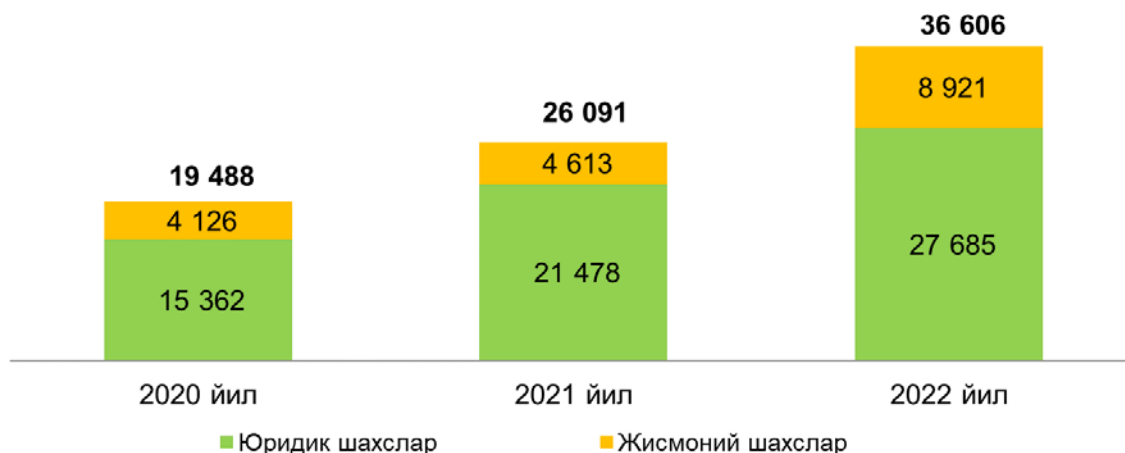
### 1. Юридик шахсларнинг валюта операциялари

Юридик шахслар томонидан чет эл валютасига бўлган талаб 2022 йилда 2021 йилга нисбатан **1,3 баробарга** ошиб, **27,7 млрд** долларини ташкил этди.

2022 йилда импортни молиялаштириш манбалари таркибида ички валюта бозорида сотиб олинган маблағлар (конвертация) улуши **58 фоизни**, хорижий валютадаги ўз маблағлари ҳисобига импортни

молиялаштириш **32 фоизни**, чет эл валютасидаги кредитлар ҳисобига молиялаштириш эса **10 фоизни** ташкил этди (3-расм).

2-расм. Ички валюта бозори сегментлари кесимида чет эл валютасига бўлган талаб динамикаси (млн. АҚШ долл.)



Бунда, импортни молиялаштиришда чет эл валютасидаги кредитлар салмоғининг ўтган йилларга нисбатан камайиши асосан хўжалик юритувчи субъектларнинг ўз маблағлари салмоғининг ортиши билан изоҳланади.

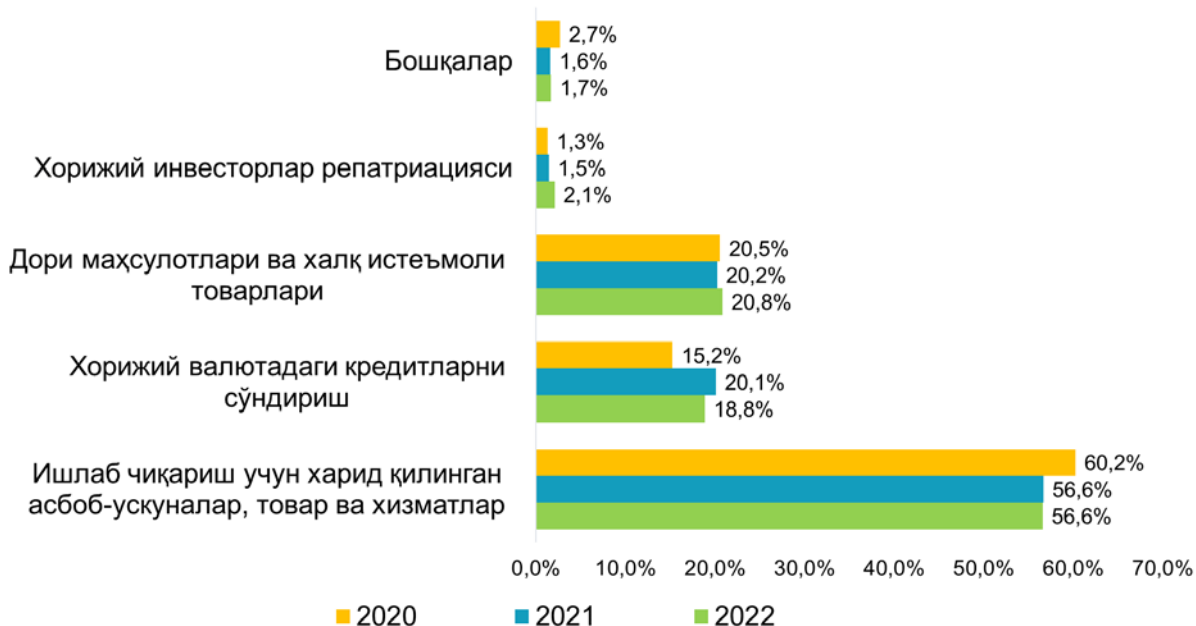
Жорий йилда ички валюта бозорида чет эл валютасининг асосий қисми (**56.6 фоиз**) ишлаб чиқариш учун асбоб-ускуналар, товарлар ва хомашё импорти, **18.8 фоизи** хорижий кредитларни сўндириш, **20.8 фоизи** халқ истеъмоли товарлари ва дори-дармон маҳсулотлари импорти, **2.1 фоизи** хорижий инвесторлар даромадларининг репатриацияси ва қолган **1.7 фоизи** бошқа мақсадлар учун харид қилинган (4-расм).

3-расм. Импортни молиялаштириш манбалари (фоизда)



2022 йилда ички валюта бозорида чет эл валютасини харид қилган хўжалик юритувчи субъектларнинг ойлик ўртача сони 11 497 тани ташкил этиб, 2021 йилга нисбатан **16,3 фоизга** ошган (2021 йилда –9 887).

4-расм. Чет эл валютасини сотиб олиш мақсадлари таркиби (фоизда)



## 2. Жисмоний шахслар билан амалга оширилган операциялар

Ҳисобот даврида жисмоний шахслар томонидан тижорат банкларига сотилган чет эл валютаси миқдори **11,9 млрд долларни** ташкил этди (5-расм).

Шу билан бирга, жисмоний шахсларга **8,9 млрд долл.** сотилди ҳамда ушбу кўрсаткич 2021 йилга нисбатан **1,9 баробарга** ўсди (2021 йилда – 4,6 млрд долл.).

Жорий йилда жисмоний шахсларнинг чет эл валютаси таклифи ҳажми унга бўлган талаб ҳажмидан **2,9 млрд долларига** ортиқ бўлди. Бу ўз навбатида, ички валюта бозорида қўшимча таклиф манбаи бўлиб хизмат қилди.

2022 йилда халқаро пул ўтказмалари орқали республикага **16,9 млрд долл.** миқдорида валюта маблағлари келиб тушган бўлиб, ушбу кўрсаткич ўтган йилларга нисбатан сезиларли даражада ошди (2020 йилда – 6 млрд долл. ва 2021 йилда – 8,1 млрд долл.) (6-расм).

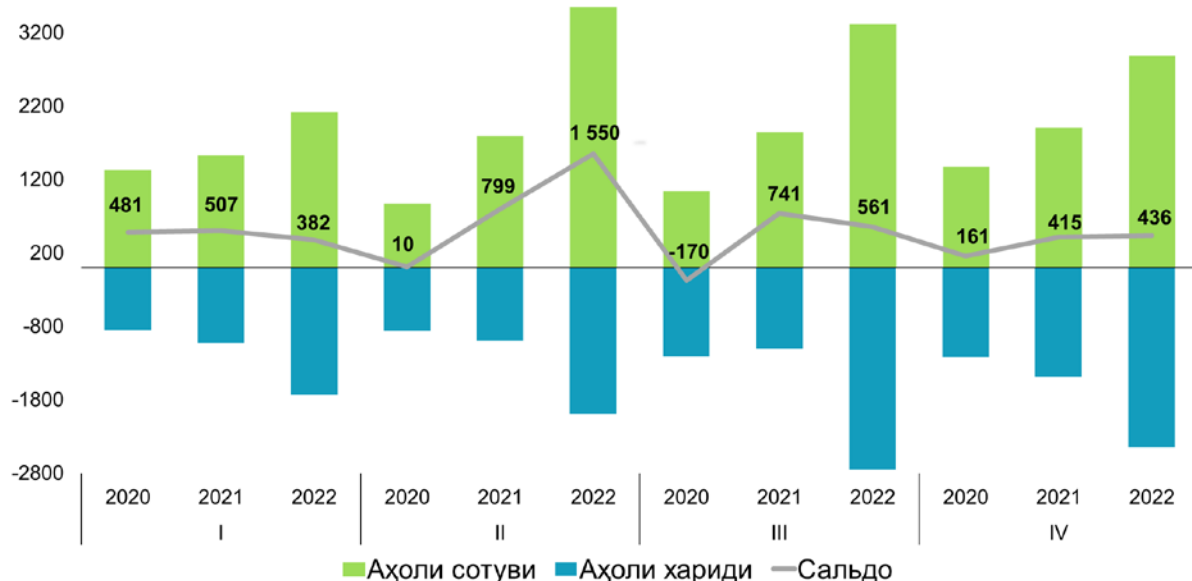
Ушбу ҳолат қуйидаги омиллар билан изоҳланади:

- аввал юклаб жўнатилган маҳсулотлар (кўрсатилган хизматлар) (дебитор қарздорлик) бўйича тўловлар ҳамда экспорт учун олдиндан тўланган бўнақларнинг ошиши;

- Россиядаги геосиёсий вазият таъсирида (капитални сақлаб қолиш мақсадида) республикадан чиқиб кетган валюта маблағларининг айрим қисмини экспорт тушумлари кўринишида ҳамда импорт

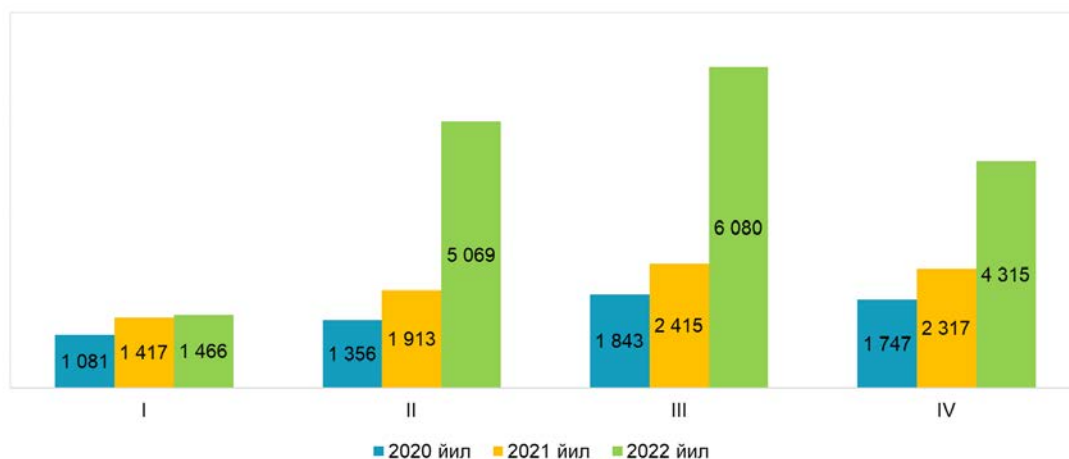
шартномалари бўйича олдиндан тўлов сифатида Ўзбекистонга кириб келиши;

5-расм. Жисмоний шахслар билан амалга оширилган операциялар ҳажми (млн.АҚШ долл.)



- Россия ҳукумати томонидан “парралел” импортга рухсат берилиши ва Россия хўжалик субъектлари томонидан Европа билан боғлиқ бўлган импортни Марказий Осиё, хусусан Ўзбекистон орқали амалга ошираётганлиги билан изоҳланади.

6-расм. Халқаро пул ўтказмалари орқали республикага келиб тушган валюта маблағлари ҳажми (млн.АҚШ долл.)



### 3. Алмашув курси динамикаси

Жорий йил давомида миллий валютанинг алмашув курси динамикаси ички валюта бозоридаги талаб ва таклиф факторлари, шу билан бирга, ташқи ва ички омилларнинг таъсирида шаклланди.

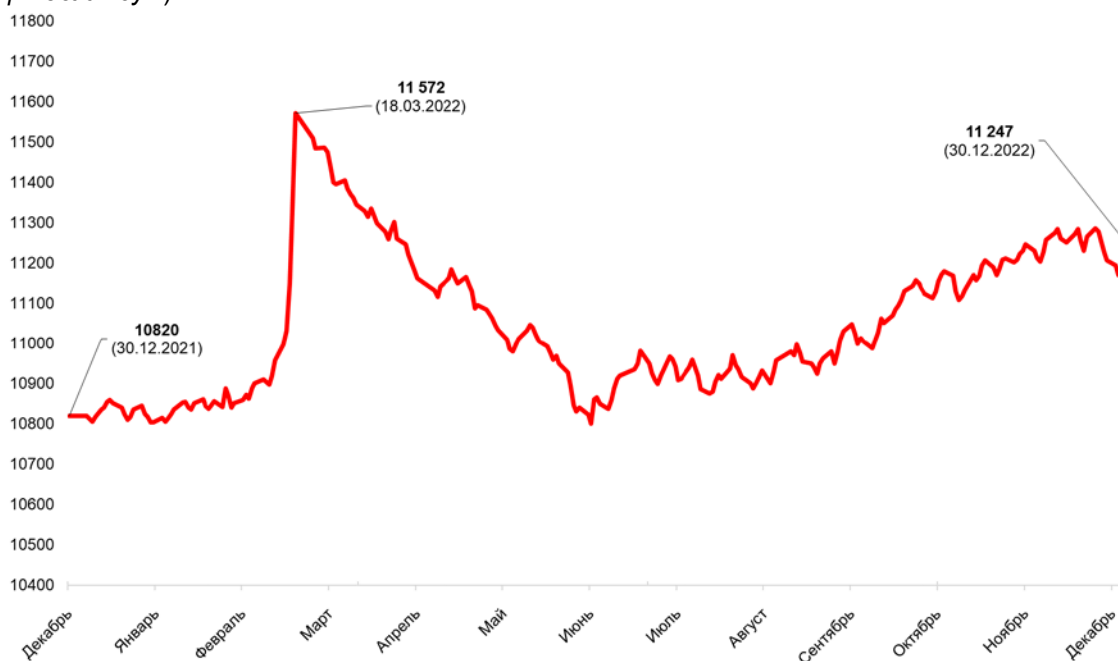
Жаҳондаги геосиёсий кескинликларнинг юзага келиши, савдо ҳамкор давлатлар валюталарининг қадрсизланиши ҳамда аҳоли ва хўжалик юритувчи субъектлари девалвацион кутилмаларининг ортиши

фонида март ойининг дастлабки ҳафталарида хорижий валютага нисбатан талаб сезиларли даражада ошиши кузатилди. Натижада, миллий валюта айирбошлаш курси йил бошига нисбатан **7 фоизгача** қадрсизланиши кузатилди.

Бунда, пул-кредит сиёсатининг ўз вақтида қатъийлаштирилиши валюта бозорининг барча сегментларида хорижий валютага талабнинг сезиларли даражада пасайишига ва таклифнинг ортишига таъсир кўрсатган бўлса, мослашувчан алмашув курси ташқи шокларнинг салбий оқибатларини юмшатишга хизмат қилди.

Умуман олганда, 2022 йил давомида миллий валютанинг АҚШ долларига нисбатан тебраниши **10801-11572** доллар/сўм диапазонида шаклланди ва **3,9 фоизга** қадрсизланди (7-расм).

7-расм. АҚШ долларининг миллий валютага нисбатан алмашув курси динамикаси (АҚШ долл./сўм)



Миллий валюта алмашув курси динамикаси шаклланиши геосиёсий вазиятнинг ўзгариши, ички валюта бозори иштирокчиларининг кутилмалари ҳамда ташқи молия бозорлари конъюнктурасига боғлиқ бўлади. Марказий банк дисбаланслар ортиб бориши олдини олиш мақсадида эркин шаклланувчи валюта алмашув курси режимига амал қилиб боради ҳамда олтин-валюта захиралари нейтраллик принципини таъминлайди.