



Ипотекани қайта молиялаштириш ташкилоти

Микромолия ташкилотлари

Ломбардлар

# Нобанк кредит ташкилотларининг молиявий ҳолати тўғрисида ШАРҲ

2023 йил 1 июль ҳолатига

Кредит ташкилотлари пруденциал  
назорати департаменти

## Нобанк кредит ташкилотларининг молиявий ҳолати тўғрисида шарҳ

2023 йил 1 июль ҳолатига

2023 йилнинг I ярим йиллиги давомида нобанк кредит ташкилотларининг молиявий барқарорлик кўрсаткичларида ҳамда микромолиявий хизматлар кўрсатиш ҳажмларида ўсиш тенденциялари давом этди.

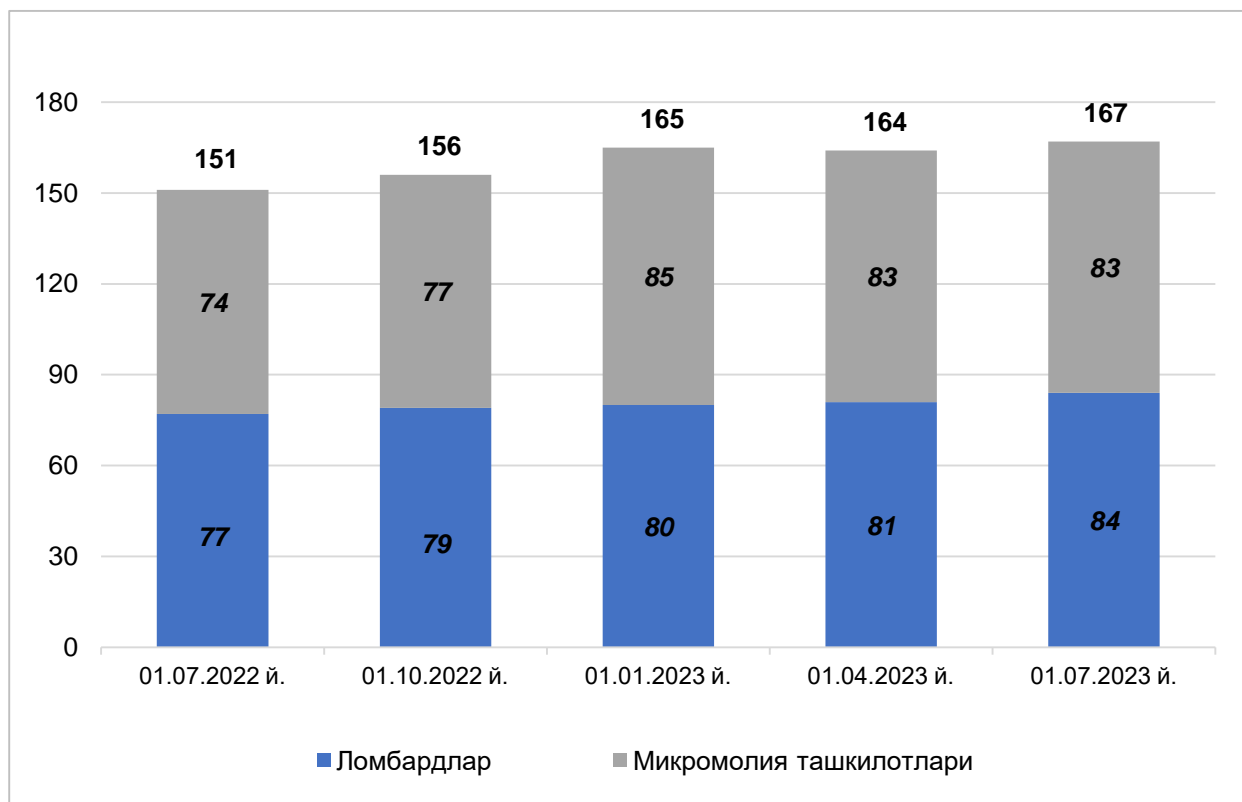
### I. Нобанк кредит ташкилотлари (НКТ)

Мазкур давр давомида микромолиявий хизматлар бозорида янги иштирокчи сифатида **4 та** ломбард ташкил этилиши ҳисобига нобанк кредит ташкилотларининг умумий сони ипотекани қайта молиялаштириш ташкилоти билан бирга **168 тага**, шундан микромолия ташкилотлари **83 та** ва ломбардлар **84 тага** етди.

Худудлар кесимида Тошкент шаҳри (79 та), Фарғона вилояти (22 та), Бухоро вилояти (15 та), Тошкент вилояти (13 та) ва Андижон вилоятида (9 та) энг кўп ташкил этилган нобанк кредит ташкилотлари фаолият юритмоқда.

1-чизма

Нобанк кредит ташкилотлари сони



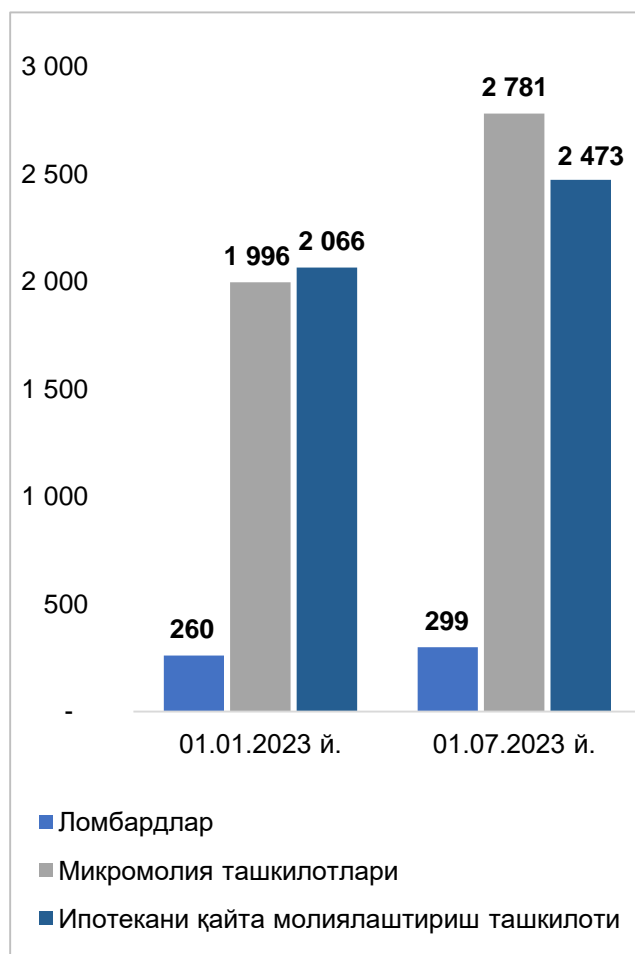
## II. Нобанк кредит ташкилотларининг активлари

Нобанк кредит ташкилотлари активлари йил бошига нисбатан **29 фоизга** ортиб, 2023 йил 1 июль ҳолатига **5,6 трлн сўмни** ташкил этган. Активларнинг ўсиши асосан кредит қўйилмаларининг **1,3 баробарга** ошиши билан изоҳланади.

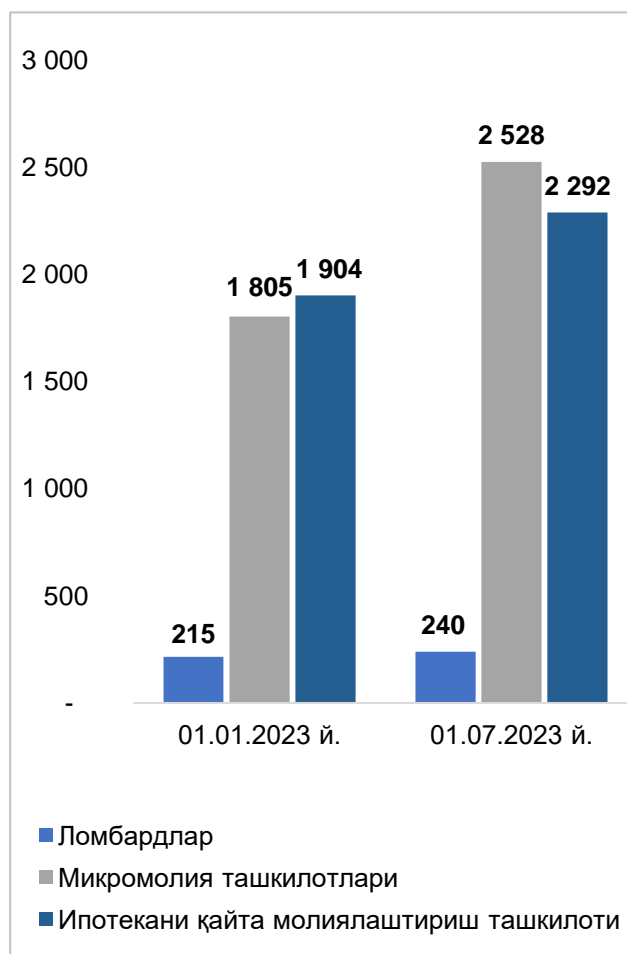
Хусусан, **микромолія ташкилотлари** активлари **39 фоизга** (785 млрд сўмга) ўсиб, **2 781 млрд сўмга** ва **ломбардлар** активлари **15 фоизга** (39 млрд сўмга) кўпайиб, **299 млрд сўмга** етган. Активлар ҳажмининг ўсиши асосан, кредитларнинг микромолія ташкилотларида **723 млрд сўмга** ва ломбардларда **25 млрд сўмга** ўсиши ҳисобига юзага келган.

**Ипотекани қайта молиялаштириш ташкилотининг** жами активлари **20 фоизга** (407 млрд сўмга) ўсган ҳолда, **2,5 трлн сўмни** ташкил этган (бунда кредитлар ҳажми **1,2 баробарга** кўпайган).

2-чизма  
НКТ активлари миқдори, млрд сўмда



3-чизма  
НКТ кредит қолдиғи, млрд сўмда



## а) Нобанк кредит ташкилотларининг кредитлаш амалиёти

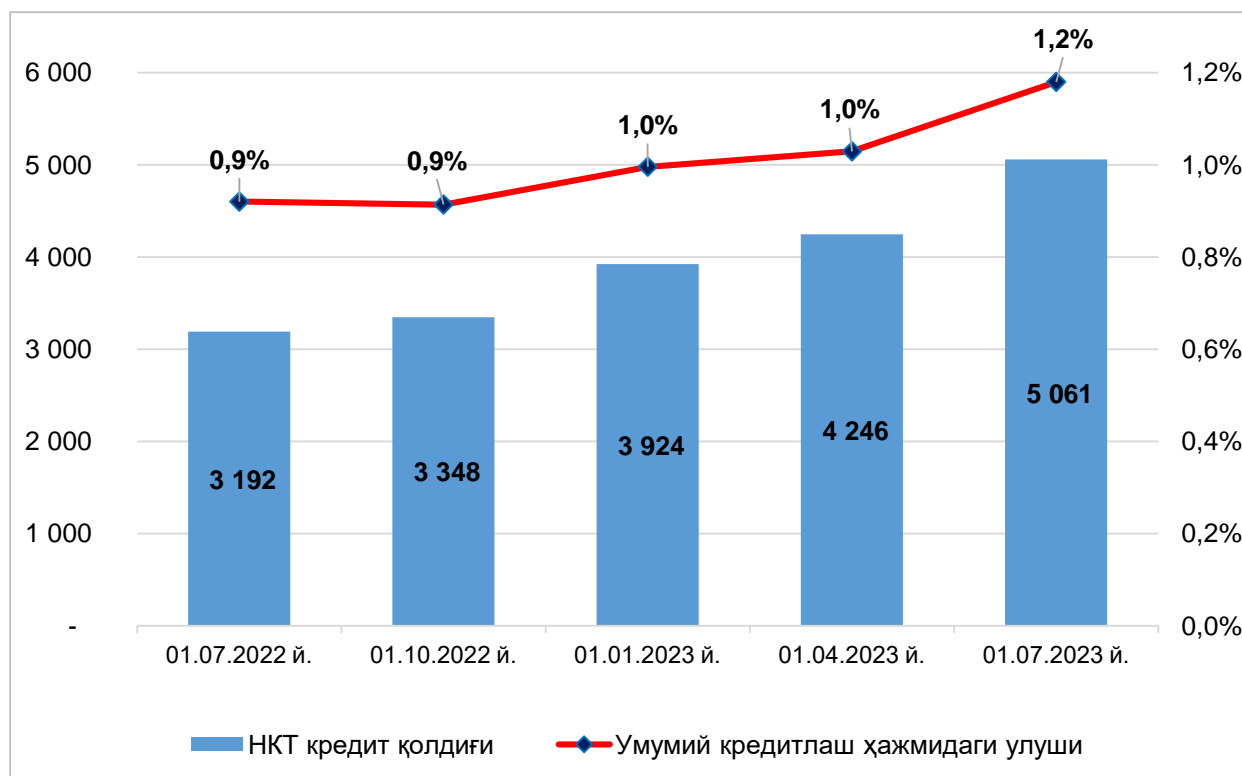
Жорий йилнинг январь-июнь ойлари давомида микромолия ташкилотлари ва ломбардлар томонидан кўрсатилган молиявий хизматлар ҳажми **3,4 трлн сўм** доирасида шаклланиб, 2023 йилнинг 1 июль ҳолатига жами молиявий хизматлар қолдиғи (2,8 трлн сўм) **37 фоизга**, хусусан, **микромолия ташкилотлари** кредит қўйилмалари қолдиғи (2,5 трлн сўм) 40 фоизга ва **ломбардлар** кредит қолдиғи (240 млрд сўм) 12 фоизга ўсган.

Ўз навбатида, **ипотекани қайта молиялаштириш ташкилоти** томонидан аҳолини уй-жойларга бўлган ўсиб бораётган эҳтиёжини қондириш мақсадида тижорат банкларига ажратилган ресурслари қолдиғи **2,3 трлн сўм** доирасида шаклланган.

2023 йил 1 июль ҳолатига барча нобанк кредит ташкилотларининг **жами кредит қўйилмалари қолдиғи** йил бошига нисбатан **29 фоизга** кўпайиб, **5 трлн сўмни** ёки барча кредит ташкилотлари умумий кредитлаш ҳажмидаги улуши **1,2 фоизни** ташкил этган.

4-чизма

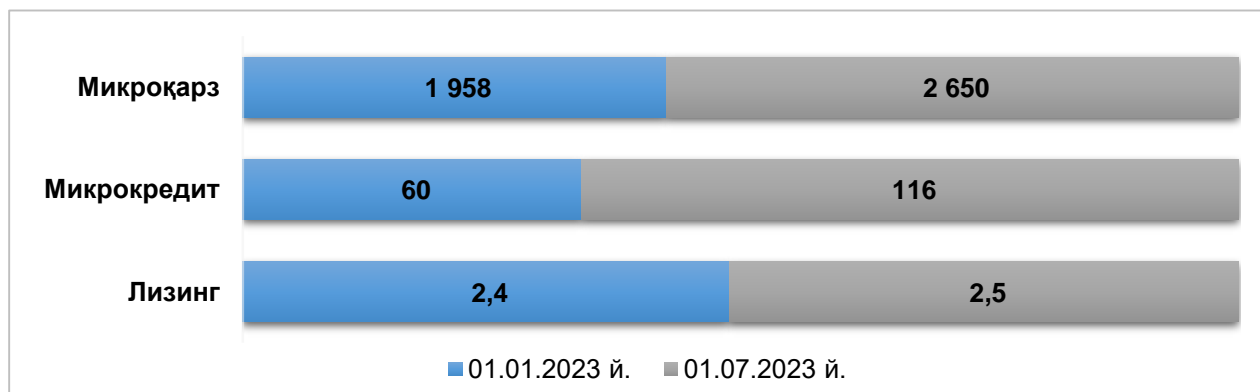
НКТ кредит қўйилмалари қолдиғи (млрд сўм) ва умумий кредитлаш ҳажмидаги улуши



Нобанк кредит ташкилотлари томонидан жисмоний шахсларга ажратилган микроқарзлар қолдиғи йил бошига нисбатан 35 фоизга ортиб, **2 650 млрд** сўмга, тадбиркорлик субъектларига ажратилган микрокредитлар қолдиғи 2 баробарга кўпайиб, **116 млрд** сўмга ҳамда лизинг хизматлари ҳажми эса 5 фоизга ошиб, **2,5 млрд** сўмга етган.

5-чизма

### Нобанк кредит ташкилотлари томонидан кўрсатилган микромолиявий хизматлар қолдиғи, млрд сўмда

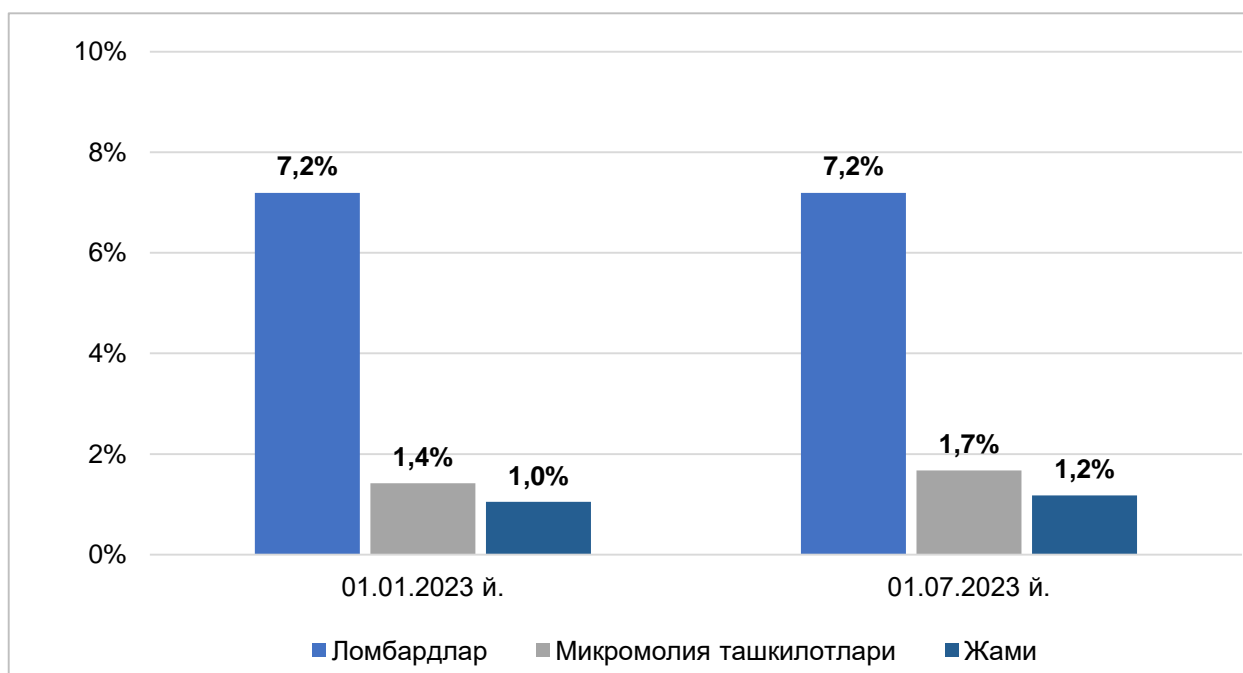


### б) Нобанк кредит ташкилотларининг муаммоли кредитлари

Нобанк кредит ташкилотларининг муаммоли кредитлари (NPL 90+) 2023 йил 1 июль ҳолатига **60 млрд** сўмни ёки жами кредит қўйилмаларидаги улуши **1,2 фоизни** ташкил этган ҳолда, жорий йил бошига нисбатан 18 млрд сўмга ёки 0,2 фоиз бандга ошган.

6-чизма

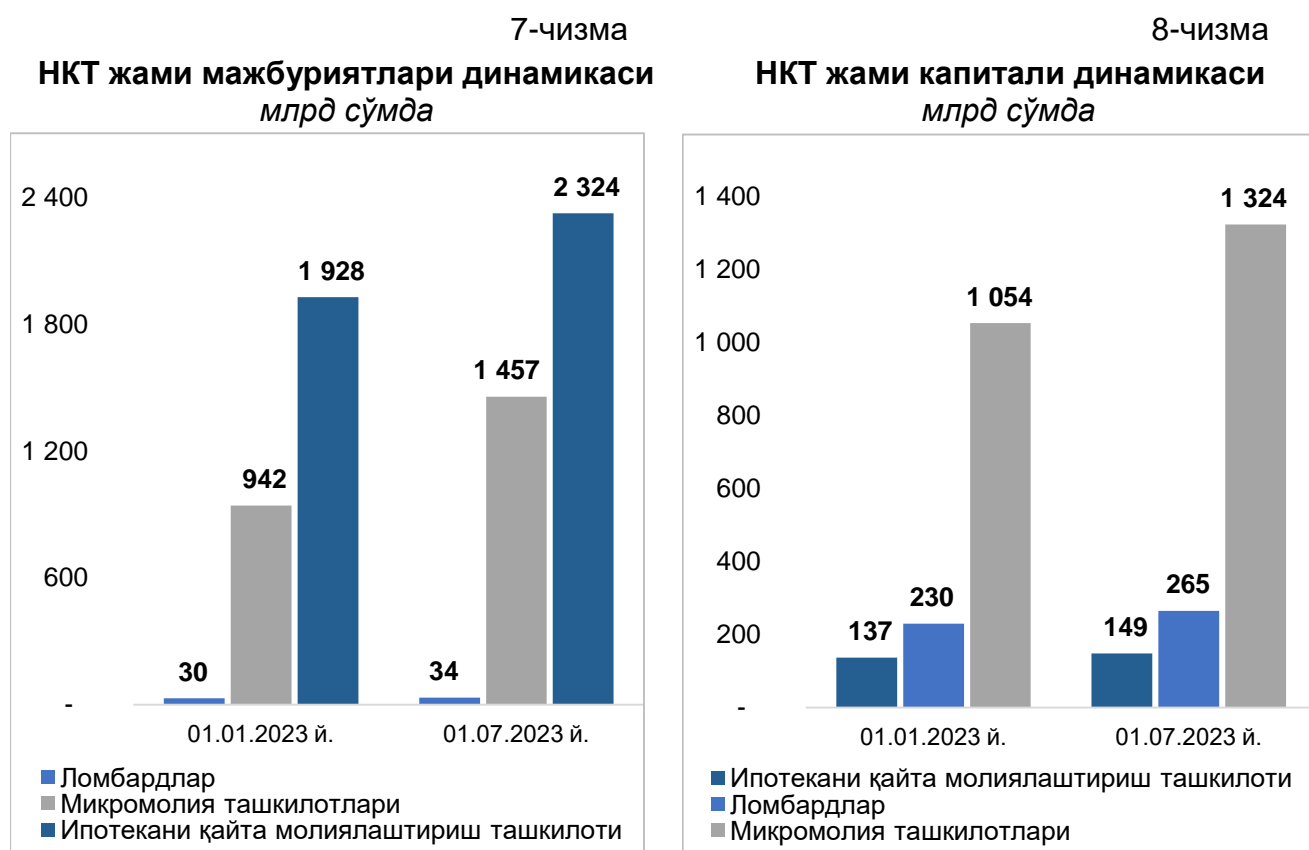
### Нобанк кредит ташкилотлари муаммоли кредитлари улуши



Хусусан, муаммоли кредитлар (NPL 90+) микромолия ташкилотларида 0,3 фоиз бандга ортган ҳолда, **1,7 фоизни** (қолдиғи 42 млрд сўм), **ломбардларда** эса улуши ўзгаришсиз - **7,2 фоизни** ташкил этган (қолдиғи 17 млрд сўм) бўлса, **ипотекани қайта молиялаштириш ташкилотида** мавжуд эмас.

### III. Нобанк кредит ташкилотларининг мажбуриятлари ва капитали

а) нобанк кредит ташкилотларининг **жами мажбуриятлари** йил бошига нисбатан 32 фоизга ошиб, **3,8 трлн сўмни** ташкил этган. Хусусан, **микромолия ташкилотлари** мажбуриятлари 55 фоизга ошиб, 1 457 млрд сўмни, **ломбардларда** 13 фоизга кўпайиб, 34 млрд сўмни ташкил этган бўлса, **ипотекани қайта молиялаштириш ташкилотида** 21 фоизга ортган ҳолда 2 324 млрд сўмга етган.



Мажбуриятлар ўсишида жалб этилган маблағларнинг 27 фоизга (779 млрд сўмга) ошиши асосий омил бўлган.

Маълумот учун: Банклар томонидан микромолия ташкилотлари ва ломбардларга ажратилган кредитлар қолдиғи 1,5 баробарга ортиб, мос равишда 637 млрд сўм ҳамда 6 млрд сўмни ташкил этган. Шунингдек, халқаро молия ташкилотларидан жалб қилинган маблағлар микромолия ташкилотларида 1,2 баробарга ўсиб, 107 млрд сўм ва ипотекани қайта молиялаштириш ташкилотида 1,9 трлн сўм доирасида шаклланди.

б) нобанк кредит ташкилотларининг **жами капитали** эса 22 фоизга кўпайиб, **1,7 трлн** сўмга этди. Бунда, микромолия ташкилотларининг **жами капитали** 26 фоизга ва **ломбардларда** 15 фоизга ўсиб, мос равишда 1 324 млрд сўм ҳамда 265 млрд сўмни ташкил этган бўлса, **ипотекани қайта молиялаштириш ташкилотида** 8 фоизга ортиб, 149 млрд сўм доирасида шаклланган.

Нобанк кредит ташкилотлари жами капиталининг кўпайиши асосан устав капиталининг микромолия ташкилотларида **107 млрд** сўмга ва ломбардларда **7 млрд** сўмга, шунингдек тақсимланмаган фойдасининг мос равишда **231 млрд** сўмга ҳамда **65 млрд** сўмга ошиши ҳисобига шаклланган.

*Маълумот учун: Нобанк кредит ташкилотлари таркибида чет эл маблағлари иштирокидаги ташкилотлар сони ҳисобот санасига 13 тани ташкил этади.*

#### IV. Нобанк кредит ташкилотлари даромадлиги

Нобанк кредит ташкилотларининг жами даромадлари жорий йилнинг январь-июнь ойлари давомида ўтган йилнинг мос даврига нисбатан **317 млрд** сўмга (*50 фоизга*) ошиб, **956 млрд** сўм доирасида шаклланган. Жами даромадларнинг **86 фоизи** фоизли даромадлар ҳиссасига тўғри келиб, уларнинг асосий қисми ажратилган кредит ва лизинглардан олинган даромадлар (*815 млрд сўм*)ни ҳисобига шаклланган.

9-чизма

#### НКТнинг 2023 йил II чорак якуни бўйича молиявий кўрсаткичлари

(млрд сўм)

| Даромадлар ва харажатлар таркиби | Жами  | Микромолия ташкилотлари | Ломбардлар | Ипотекани қайта молиялаштириш ташкилоти |
|----------------------------------|-------|-------------------------|------------|---|
| Фоизли даромадлар                | 825,7 | 596,8                   | 95,0       | 133,9                                   |
| Фоизли харажатлар                | 247,5 | 129,2                   | 3,0        | 115,3                                   |
| Фоизсиз даромадлар               | 130,8 | 104,1                   | 24,2       | 2,5                                     |
| Фоизсиз харажатлар               | 27,8  | 23,1                    | 3,5        | 1,2                                     |
| Бошқа харажатлар*                | 282,3 | 227,1                   | 48,5       | 6,7                                     |
| Соф фойда                        | 398,9 | 321,4                   | 64,3       | 13,2                                    |

\*Бошқа харажатлар операция харажатлар, солиқлар ва активлар бўйича яратилган захираларни ўз ичига олади.

Шу билан бирга, нобанк кредит ташкилотларининг жами харажатлари **183 млрд сўмга (49 фоизга)** кўпайиб, **558 млрд сўмни** ташкил этган. Жами харажатларнинг **44 фоизи** ёки **248 млрд сўми** фоизли харажатлар, уларнинг асосий қисми (**175 млрд сўм**) банклардан жалб этилган кредитлар бўйича фоиз тўловларидан иборат.

**Микромолия ташкилотларининг** соф фойдаси ўтган йилнинг мос даврига нисбатан **63 фоизга** ортиб, уларнинг активлари ҳамда капиталининг рентабеллик даражаси мос равишда **12 ва 24 фоизни** ташкил қилган.

Шунингдек, **ломбардлар** активлари рентабеллиги даражаси ўтган йилнинг мос даврига нисбатан **3 фоиз бандга** камайиб, **21 фоизни** ва капитал рентабеллик даражаси эса **2 фоиз бандга** камайиб, **24 фоизни ташкил этган.**

**Ипотекани қайта молиялаштириш ташкилотининг** соф фойдаси ўтган йилга нисбатан **1,3 баробарга** ортган ҳолда, активлар рентабеллиги деярли ўзгаришсиз **1 фоиз**, капиталнинг рентабеллик даражаси эса **1 фоиз бандга** ошиб, **9 фоиз** доирасида шаклланган.

