



КРАТКИЙ ОБЗОР

ВАЛЮТНЫХ ОПЕРАЦИЙ

ФИЗИЧЕСКИХ ЛИЦ

за 2024 год

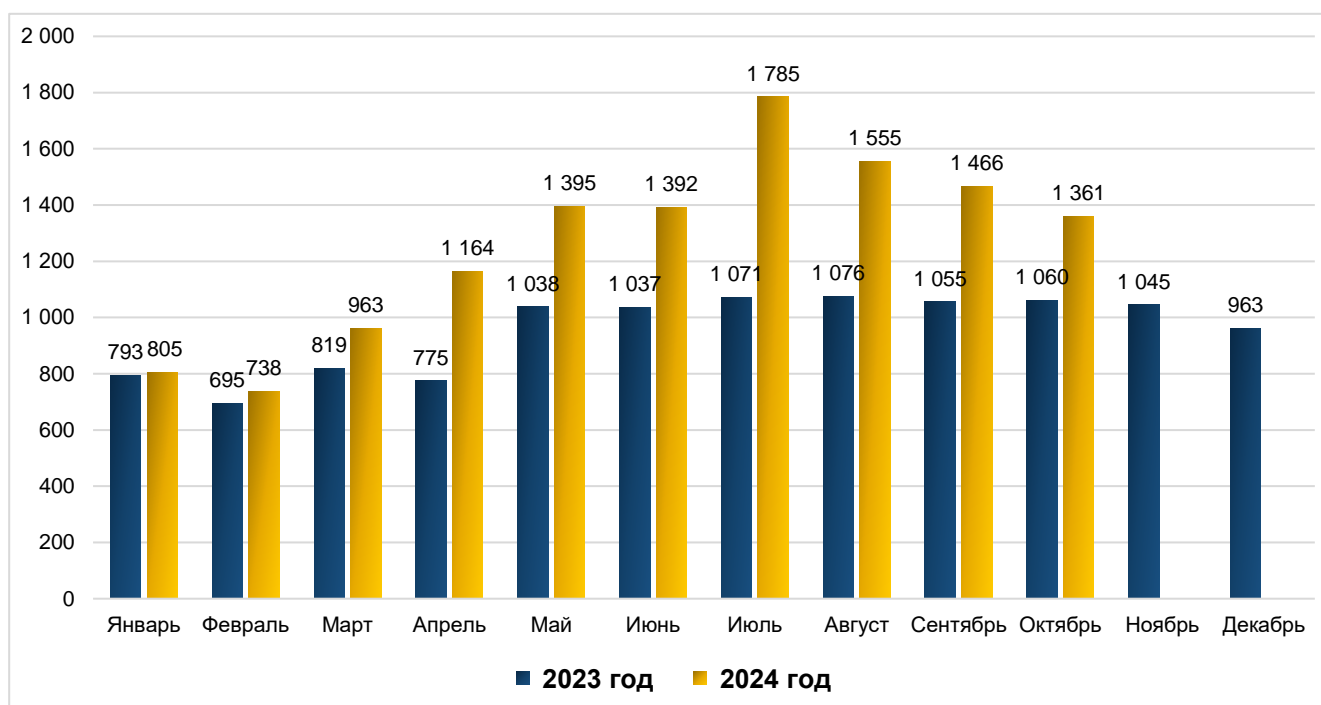
январь-октябрь

Краткий обзор валютных операций физических лиц

I. Трансграничные денежные переводы.

За январь-октябрь текущего года объём денежных переводов в Узбекистан составил 12,6 млрд долларов, что на 34% больше по сравнению с аналогичным периодом прошлого года (диаграмма 1).

Диаграмма 1. Динамика объёма денежных переводов, полученных за 2023-2024 годы, млн долл



Источник: Расчёты Центрального банка

При этом, 78% всех переводов поступили из России (9,8 млрд долл), что на 35% больше по сравнению с прошлым годом. Остальная часть данных трансфертов поступила из таких стран, как Казахстан (699 млн долл), США (470 млн долл), Южная Корея (458 млн долл), Турция (331 млн долл), Великобритания (109 млн долл) и других стран.

Наблюдаемая в 2024 году тенденция увеличения объёма международных денежных переводов в Узбекистан связана с ростом экономической активности и оплаты труда в основных странах-партнёрах, принимающих трудовых мигрантов, а также с диверсификацией и повышением потока трудовой миграции в развитые страны.

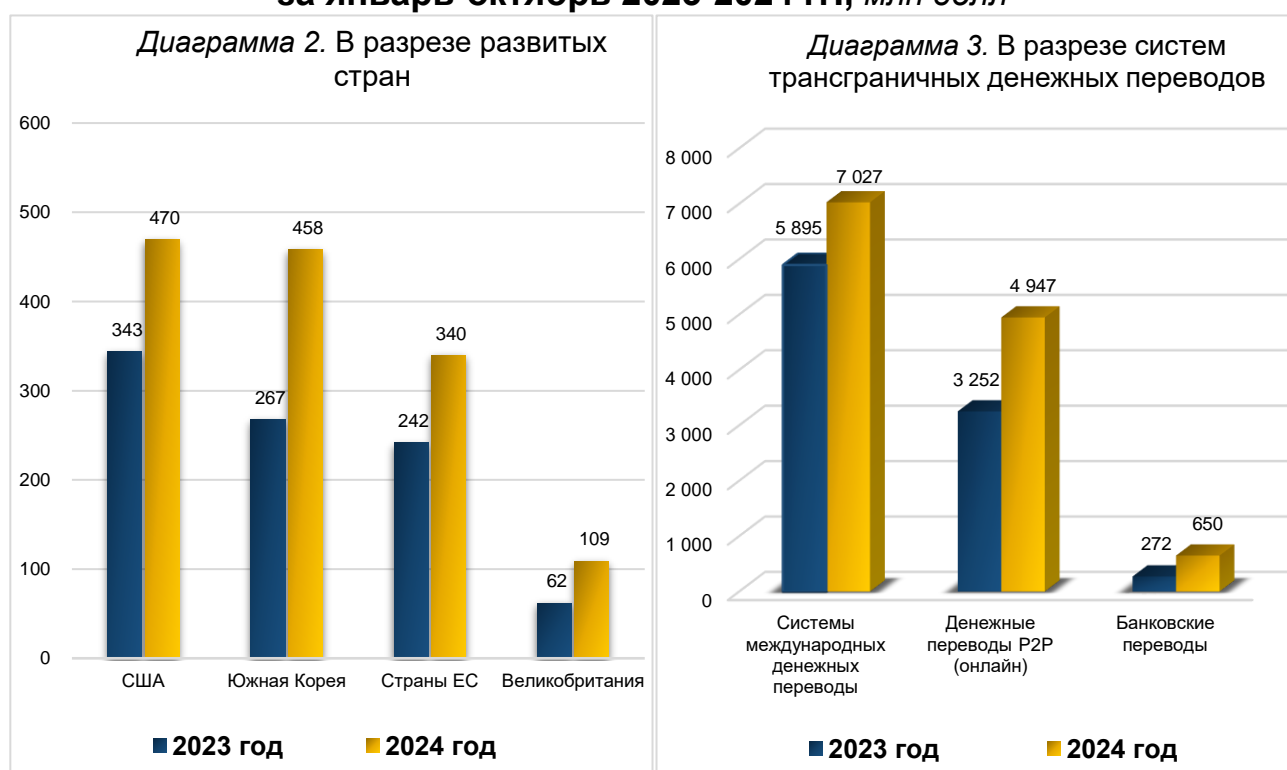
К примеру, согласно данным открытых источников, средний размер предлагаемой заработной платы в основных сферах деятельности мигрантов в России увеличился на 38%.

В частности, заработная плата в сфере строительства выросла на 55%, доставки на 48%, услугах такси и ресторана на 46%, а также в сфере грузоперевозок на 14%.

Согласно данным Агентства по миграции Узбекистана, с начала 2024 года количество граждан, официально отправленных на работу за границу, преимущественно в развитые страны, с соблюдением порядка и норм организованной внешней трудовой миграции, превысило 113 тысяч человек, что в 3,6 раза больше по сравнению с прошлым годом.

Принимаемые меры также находят отражение в объёмах международных денежных переводов, поступающих в Узбекистан из-за границы. В частности, за январь-октябрь 2024 года объём денежных переводов, полученных из США вырос на 37%, Южной Кореи на 71%, Великобритании на 76% и стран Европейского союза (ЕС) на 41% (диаграмма 2).

Объём поступивших трансграничных переводов за январь-октябрь 2023-2024 гг., млн долл



Источник: Расчёты Центрального банка

Вместе с тем, 7 млрд долларов от общего объёма трансфертов, полученных физическими лицами поступило посредством традиционных международных систем денежных переводов (рост по сравнению с аналичным периодом прошлого года 19%), 4,9 млрд долларов – через прямые денежные переводы (P2P) на банковские карты физических лиц (рост 52%) и 650 млн долларов через банковские SWIFT переводы (рост в 2,4 раза) (диаграмма 3).

Стоит отметить, что доля P2P (онлайн) денежных переводов, полученных на банковские карты физических лиц в общем объёме трансграничных переводов выросла на 4 процентных пункта и составила 39%.

Значительный рост объёмов прямых P2P денежных переводов обуславливается развитием инфраструктуры трансграничных платёжных систем и расширением популярности данных услуг. В частности, за январь-октябрь 2024 года количество P2P-транзакций достигло 59 миллионов, увеличившись на 46% по сравнению с прошлым годом.

Объём денежных переводов, отправленных из Узбекистана за границу, с начала текущего года составил 2,3 млрд долларов.

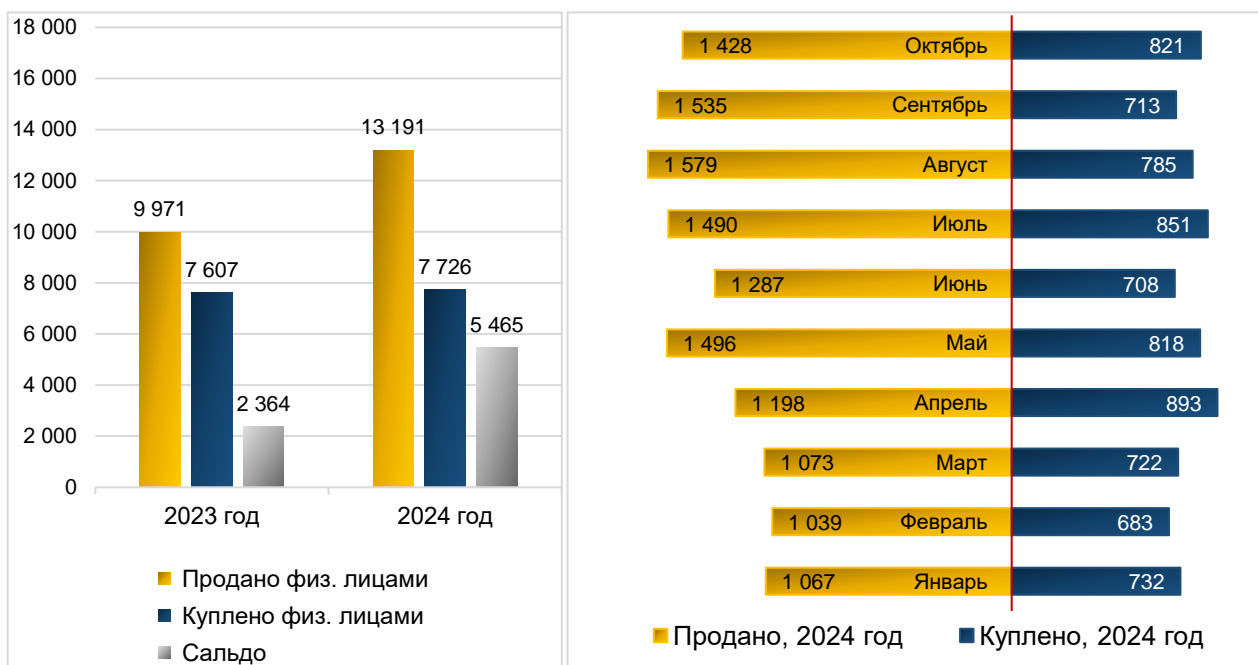
II. Валютно-обменные операции.

За январь-октябрь 2024 года совокупный объём операций банков по покупке и продаже иностранной валюты с физическими лицами по сравнению с аналогичным периодом прошлого года увеличился на 19% (3,3 млрд долл) и составил 20,9 млрд долларов.

С начала текущего года физическими лицами продано иностранной валюты банкам в размере 13,2 млрд долларов, что на 32% больше чем в соответствующем периоде прошлого года (10 млрд долл).

При этом, объём купленной физическими лицами иностранной валюты вырос на 2%, составив 7,7 млрд долларов (7,6 млрд долл в 2023 году) (диаграмма 4).

Диаграмма 4. Динамика объёма валютно-обменных операций за январь-октябрь 2023-2024 гг., млн долл



Источник: Расчёты Центрального банка

В результате, положительное сальдо по операциям физических лиц с иностранной валютой (5,5 млрд долл) послужило источником дополнительного предложения валюты на внутреннем рынке (диаграмма 4).