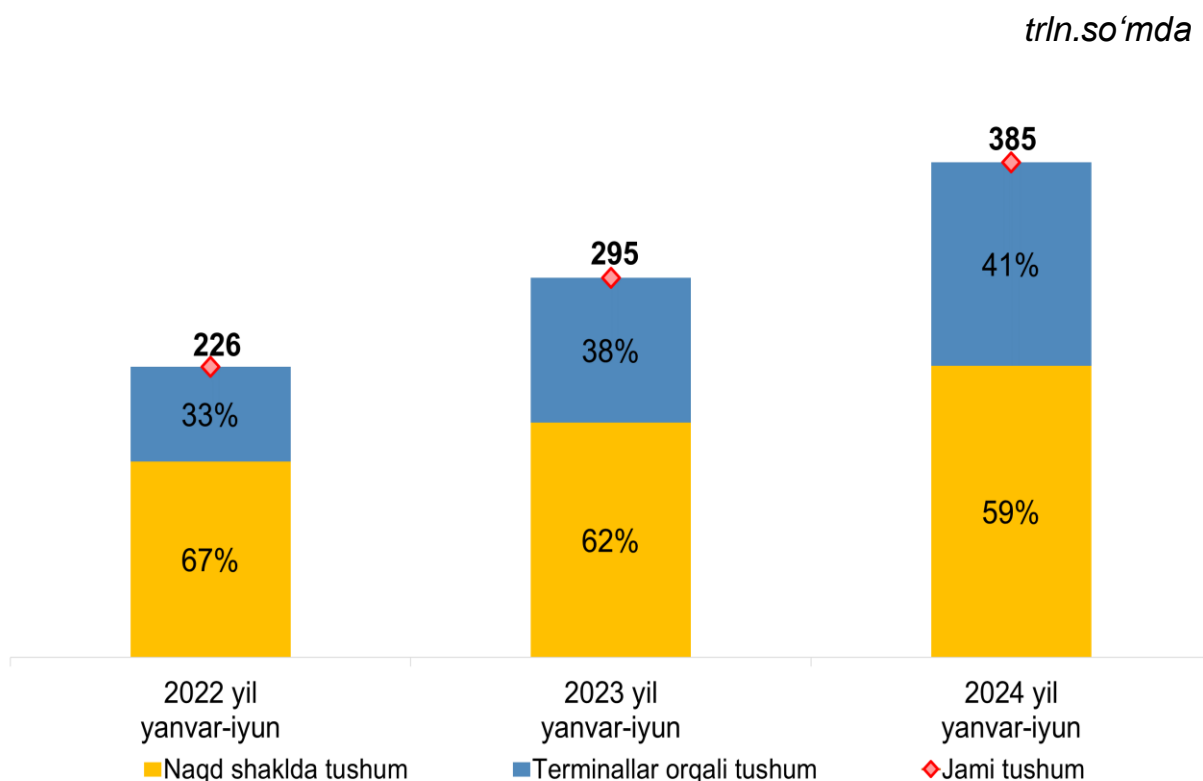


## Naqd pul muomalasi bo'yicha qisqacha sharh

2024 yil yanvar-iyun oylarida umumiy pul tushumlari **385 trln.** so'mni tashkil etib, 2023 yilning mos davriga nisbatan **30 foizga** o'sgan.

Hisobot davrida, umumiy pul tushumlarida terminal orqali tushumlar ulushi 2023 yil I yarim yilligidagi **38 foizdan 41 foizga** o'sib, uning tarkibida savdo va xizmatlar sohasidan terminal tushumlari salmog'i **40 foizdan 45 foizga** o'sishi kuzatildi.

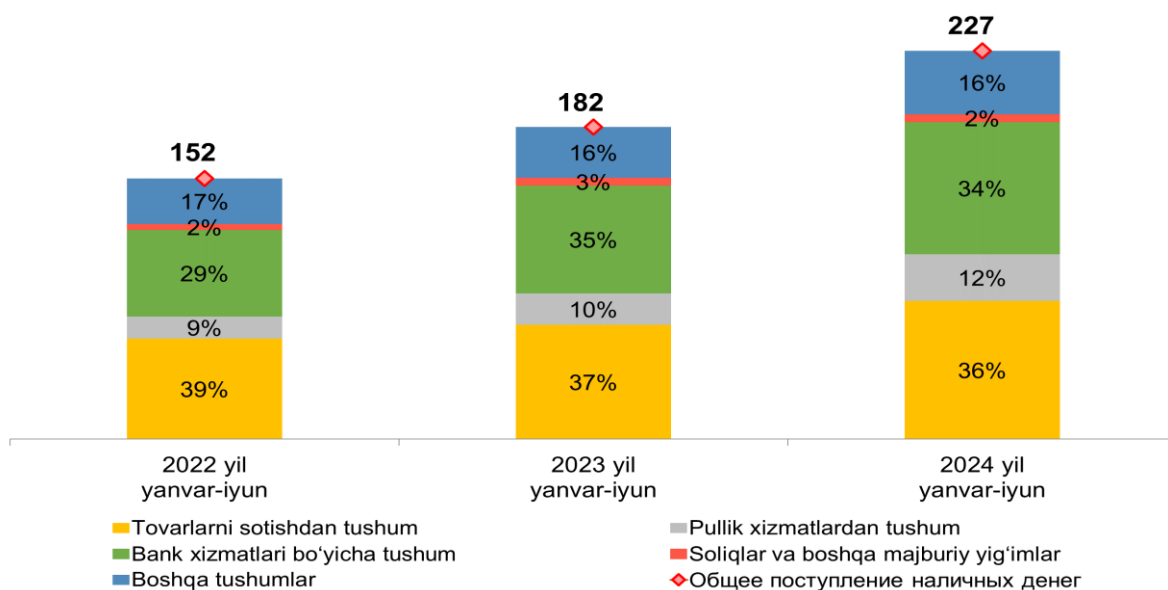
**1-rasm: Umumiy pul tushumlari tarkibi va dinamikasi**



2024 yil yanvar-iyun oylarida banklar orqali naqd pul aylanmasi hajmi **458 trln.** so'mni (*naqd pul tushumlari – 227 trln.so'm, berilgan naqd pullar – 231 trln.so'm*) tashkil etgani holda, 2023 yilning mos davriga nisbatan **24 foizga** oshdi.

## 2-rasm: Naqd pul tushumlari hajmi va tarkibi dinamikasi

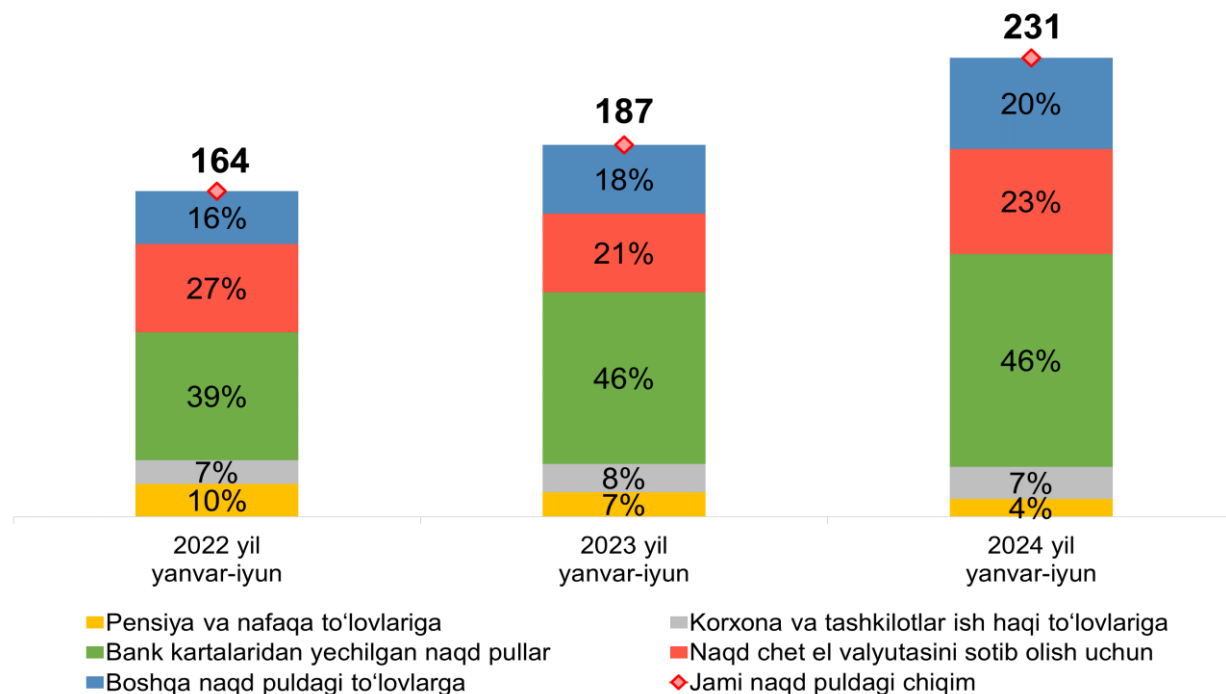
trln.soʻmda



Banklarga naqd pullar tushumining tarkibiy tuzilishida keskin o'zgarishlar kuzatilmadi.

## 3-rasm: Banklardan naqd puldagi chiqimlar hajmi va ularning maqsadlari bo'yicha tarkibiy dinamikasi

trln.soʻmda

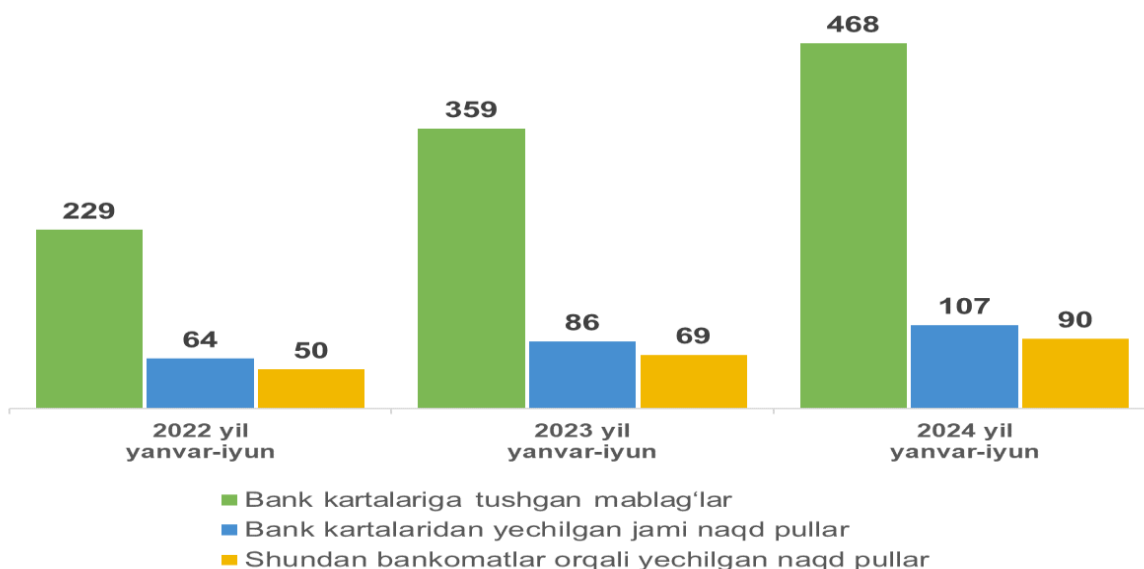


2024 yil yanvar-iyun oylarida bank kartalariga **468 trln.** soʻm mablagʻlar kirim qilingan. Bu koʻrsatkich 2023 yil mos davriga nisbatan **1,3 barobarga** oshdi va ushbu davrda bank kartalaridagi **107 trln.** soʻm mablagʻlar naqdlashtirib olingan.

2024 yil yanvar-iyun oylarida bank kartalariga kelib tushgan mablag'larning **23 foizi** naqdlashtirib olingan bo'lib, bu ko'rsatkich 2023 yilning mos davrida **24 foizni** (2022 yilda 28 foizni) tashkil etgan.

**4-rasm: Bank kartalariga kelib tushgan mablag'lar va ularni naqdlashtirish hajmlari dinamikasi**

trln.so'mda



Banklarga tushgan naqd pullarning ularga bo'lgan talab o'rtasidagi farq Markaziy bank tomonidan muomalaga qo'shimcha naqd pullarni chiqarish orqali ta'minlab borildi.

Jumladan, Markaziy bank tomonidan joriy yilning 6 oyi mobaynida muomalaga qo'shimcha **4,1 trln.** so'm naqd pullar chiqarildi.

2024 yil 1 iyul holatiga umumiy pul massasidagi naqd pullarning ulushi **21,1 foizni** tashkil qilib, o'tgan yilning mos davriga nisbatan **3,7 foiz** bandga pasaydi.

**5-rasm. Muomaladagi naqd pullarning pul massasidagi ulushi dinamikasi**

