

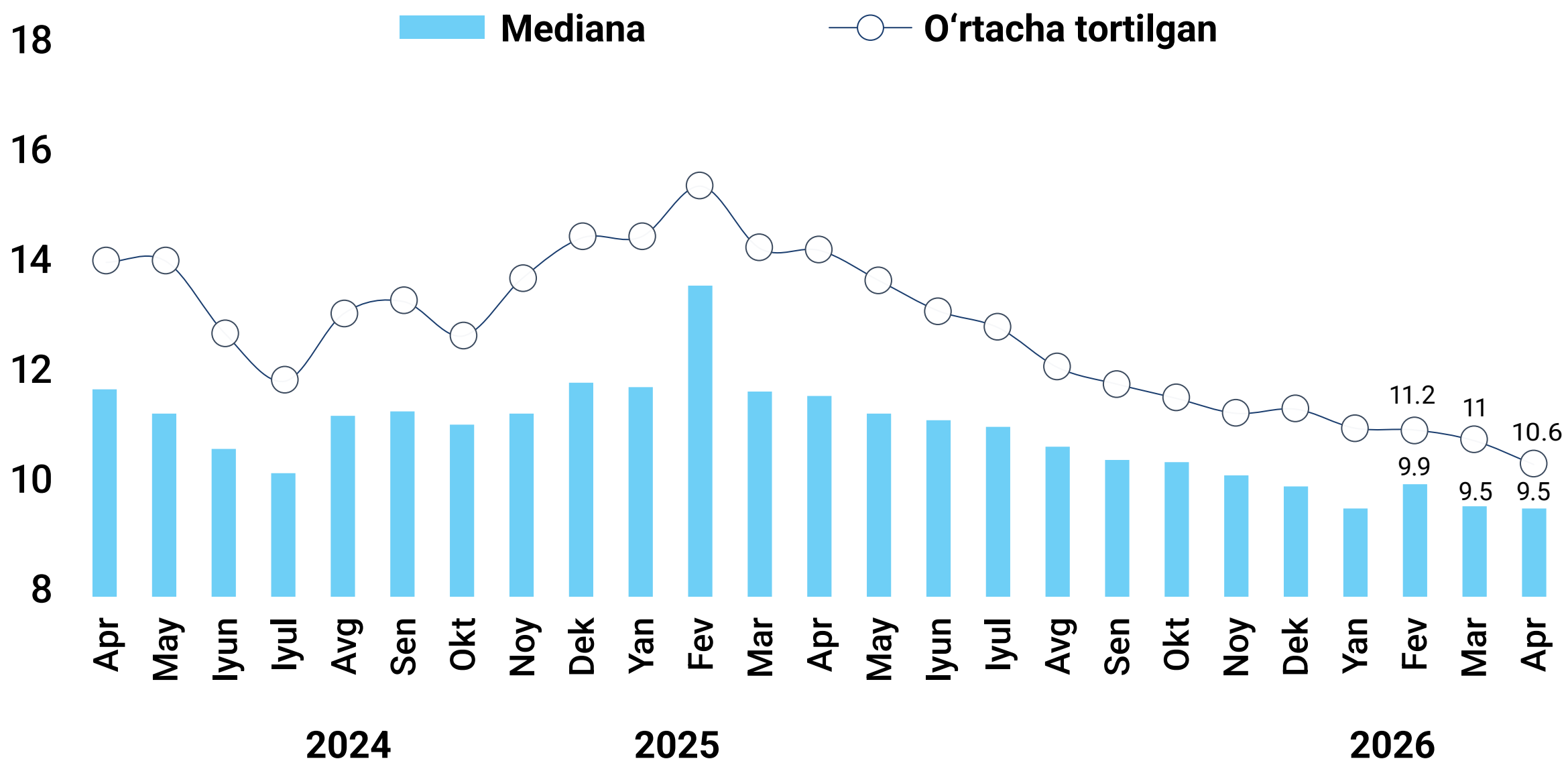
Aholining inflyatsion kutilmalari

Aprel oyida aholining kelgusi 12 oylik inflyatsion kutilmalari o'tgan oyga nisbatan biroz pasayib, **10,6** foizga teng bo'ldi.



Aprel, 2026

Jami 3 475 ta respondent qatnashdi



Inflyatsion kutilmalarning omillari (respondentlar ulushi, foizda)	2025										2026	
	may	iyun	iyul	avg	sen	okt	noy	dek	yan	fev	mar	apr
Kommunal xizmatlarning qimmatlashishi	57	50	51	48	46	46	49	50	48	44	45	51
Yoqilg'i va energiya narxining qimmatlashishi	49	45	45	41	41	42	40	47	47	40	41	44
Asosiy oziq-ovqatlarning qimmatlashishi	25	22	24	26	25	27	26	26	23	24	23	28
Transport xarajatlarining oshishi	32	30	27	26	25	25	24	29	30	25	25	27
Valyuta kursining o'zgarishi	37	27	30	24	22	22	20	23	24	28	27	27
Ish haqi va nafaqalarning oshishi	22	35	34	31	27	26	23	25	22	24	19	24
Monopoliya va narxlarning sun'iy oshirilishi	26	24	24	22	22	23	20	24	22	20	19	22

Kelgusida narxlarga oshiruvchi bosim ko'rsatishi mumkin bo'lgan asosiy omillar sifatida **kommunal xizmatlar, yoqilg'i-energiya resurslari, asosiy turdagi oziq-ovqat mahsulotlari qimmatlashishi, transport xarajatlari hamda ish haqi va nafaqalarning oshirilishini** ta'kidlagan aholi vakillarining ulushi ortgan.

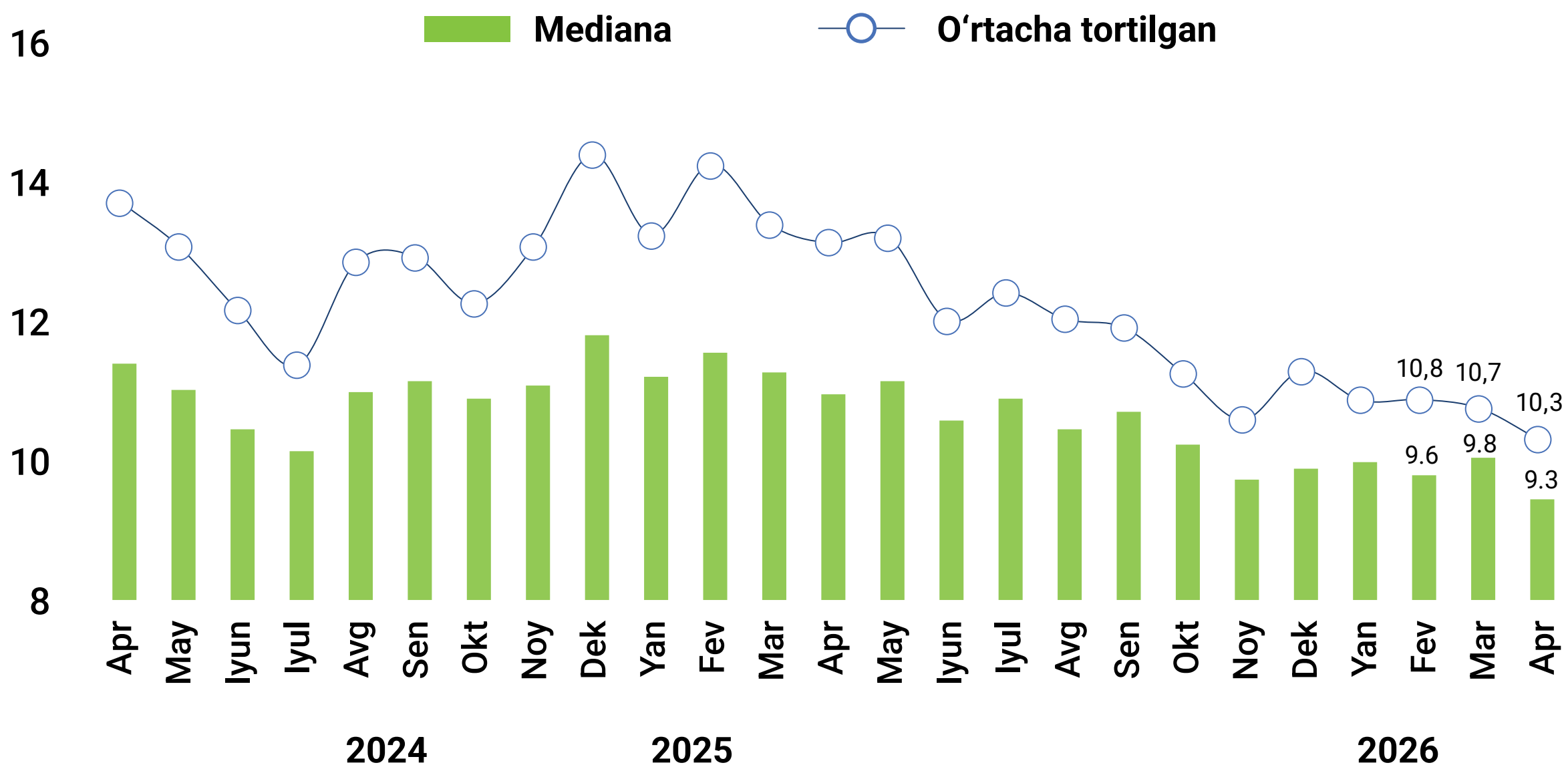
Tadbirkorlarning inflyatsion kutilmalari

Tadbirkorlik subyektlarining inflyatsion kutilmalari ham o'tgan oyga nisbatan pasayib, **10,3** foizni tashkil etdi.



Apr, 2026

Jami 1 700 ta respondent qatnashdi



Inflyatsion kutilmalarning omillari (respondentlar ulushi, foizda)	2025												2026	
	may	iyun	iyul	avg	sen	okt	noy	dek	yan	fev	mar	apr	may	iyun
Kommunal xizmatlarning qimmatlashishi	54	47	47	45	44	47	46	46	43	44	40	50		
Yoqilg'i va energiya resurslari qimmatlashishi	48	43	42	40	41	45	42	45	44	42	43	48		
Transport xarajatlarining oshishi	37	32	31	31	30	33	30	37	35	34	33	39		
Xomashyo narxlarining qimmatlashishi	28	25	25	24	26	28	26	25	24	27	26	33		
Valyuta kursining o'zgarishi	40	31	31	25	22	21	19	23	26	31	24	28		
Soliq yukining yuqoriligi	27	25	26	24	24	23	21	24	20	23	23	27		
Ish haqi va nafaqalarning oshishi	24	33	34	33	29	25	23	26	24	23	24	26		

Kelgusida narxlarga oshiruvchi bosim ko'rsatishi mumkin bo'lgan asosiy omillar sifatida **kommunal xizmatlar, yoqilg'i-energiya resurslari, transport xarajatlari va xomashyo narxlarining qimmatlashishi, valyuta kursining o'zgarishi hamda soliq yukining yuqoriligini** qayd etgan tadbirkorlar ulushi ko'paygan.

Inflyatsion kutilmalar – sohalar kesimida

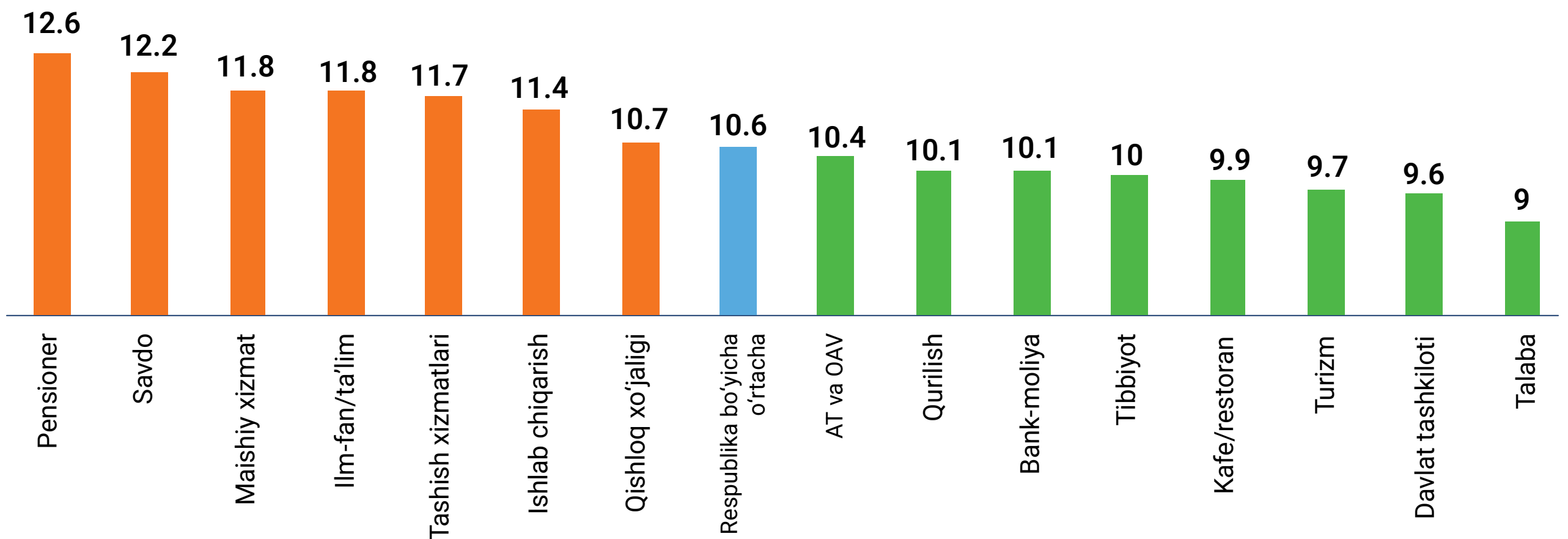
Aholining yuqori inflyatsion kutilmalari **pensionerlar** tomonidan bildirilgan bo'lsa, kelgusida narxlar shakllanishi bo'yicha nisbatan past kutilmalar **talabalar** tomonidan qayd etild



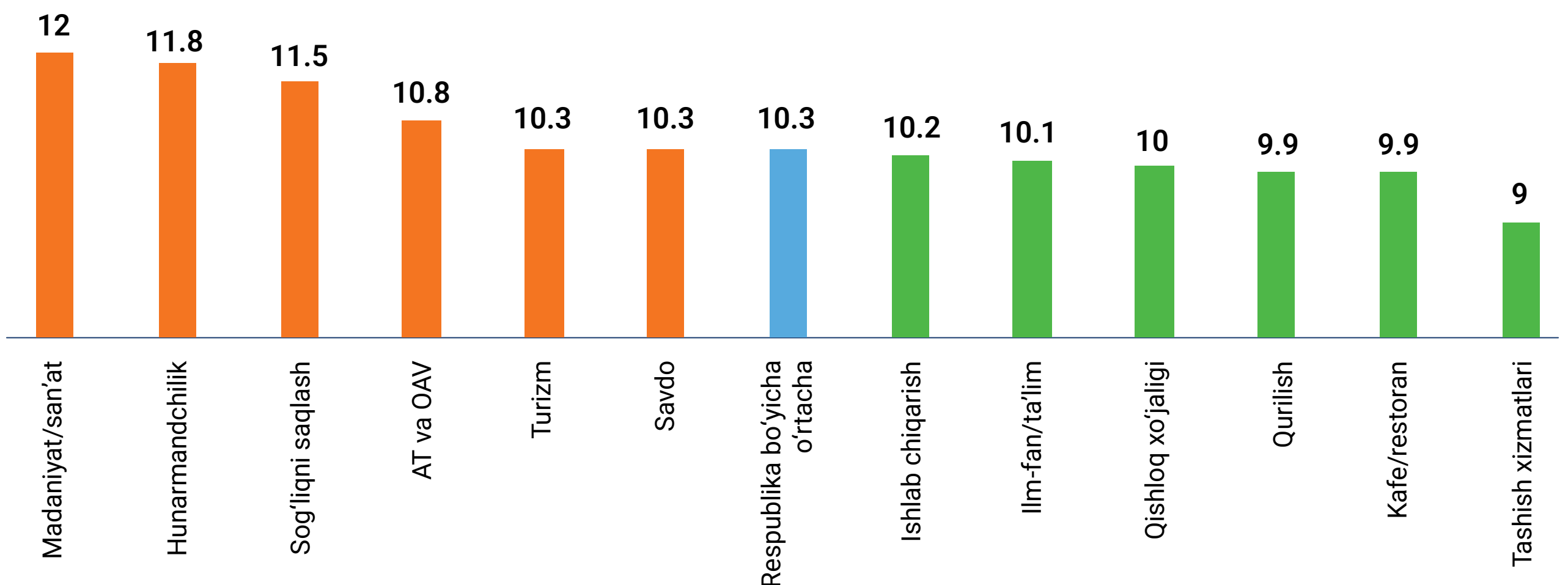
Aprel, 2026

Respondentlar: aholi – 3 475 ta, tadbirkorlar – 1 700 ta

Aholi



Tadbirkorlar



Tadbirkorlarning yuqori inflyatsion kutilmalari **madaniyat** sohasida faoliyat olib boradigan korxonalar tomonidan qayd etilgan bo'lsa, kelgusida narxlar shakllanishi bo'yicha nisbatan past kutilmalar **tashish xizmatlari** sohasida kuzatildi.

Inflyatsion kutilmalar – hududlar kesimida

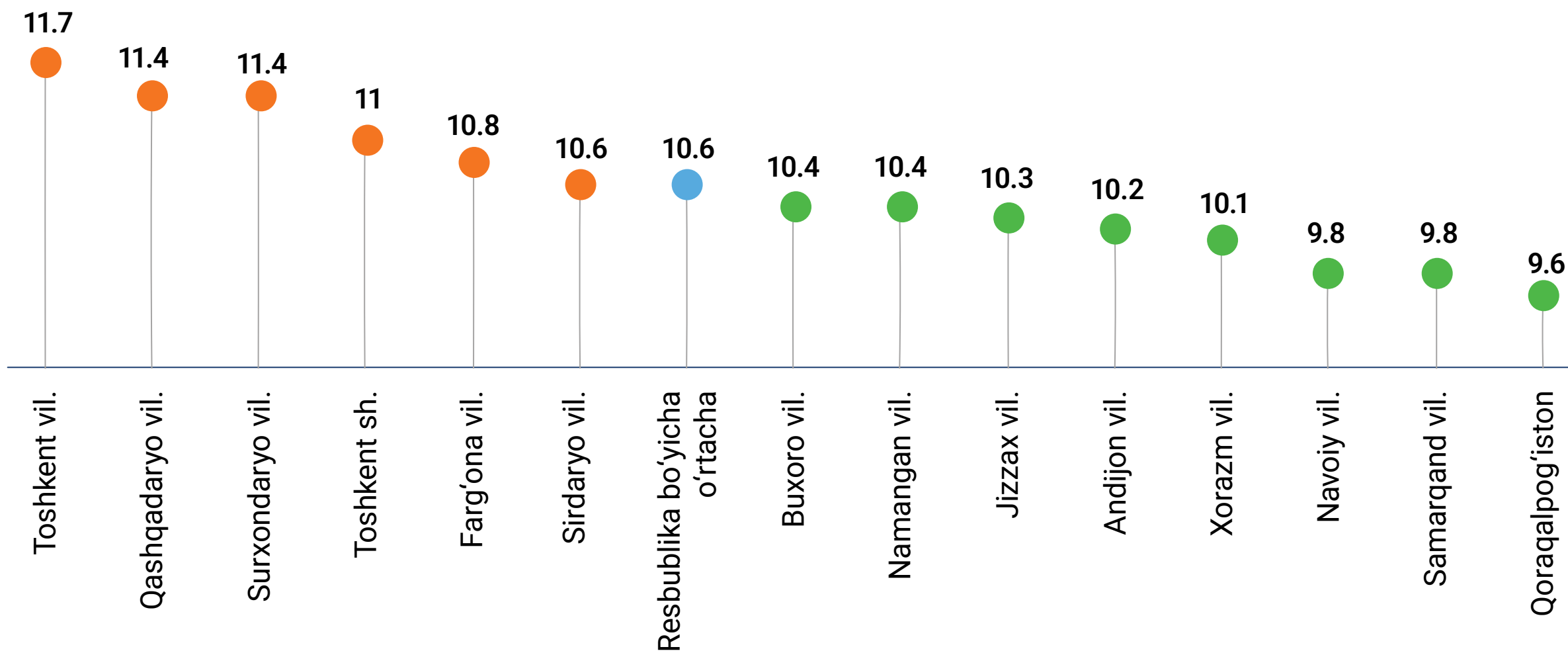
Aholi inflyatsion kutilmalarining yuqori ko'rsatkichi Toshkent viloyatida kuzatilgan bo'lsa, nisbatan past inflyatsion kutilmalar Qoraqalpog'istonda istiqomat qilayotgan aholi tomonidan qayd etildi.



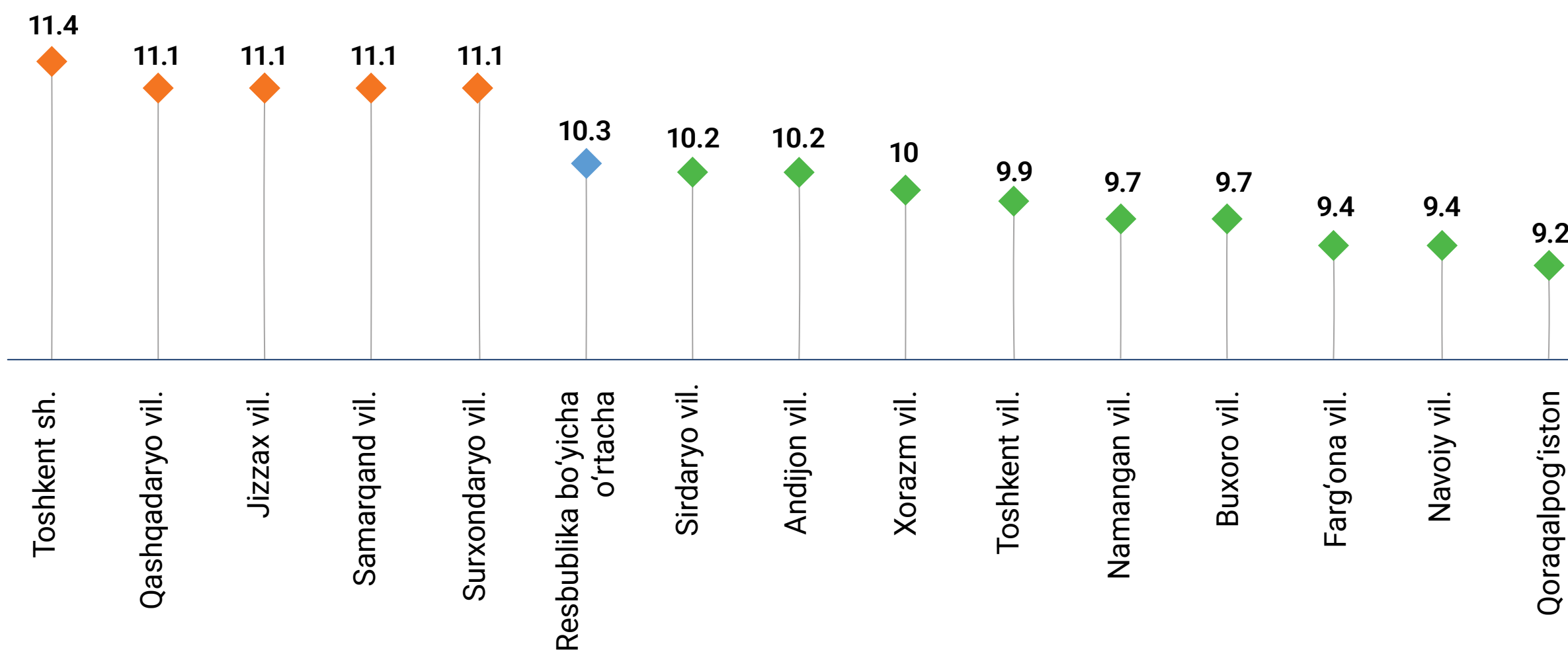
Aprel, 2026

Respondentlar: aholi – 3 475 ta, tadbirkorlar – 1 700 ta

Aholi



Tadbirkorlar



Tadbirkorlik subyektlarining yuqori inflyatsion kutilmalari Toshkent shahrida kuzatilgan bo'lsa, nisbatan past kutilmalar Qoraqalpog'istonda faoliyat olib borayotgan tadbirkorlar tomonidan qayd etildi.

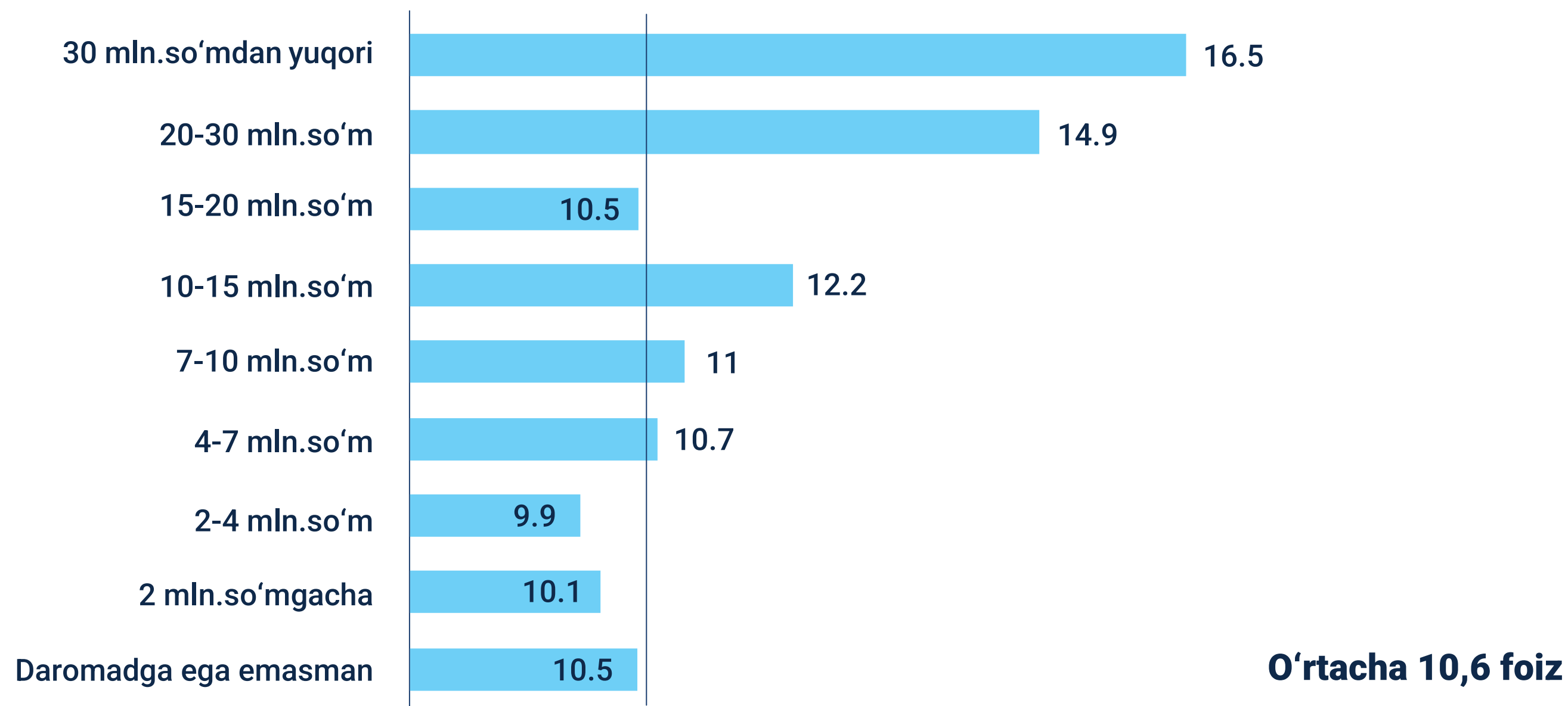
Inflyatsion kutilmalar (aholi)

Daromadi 7 mln soʻmdan yuqori boʻlgan aholining inflyatsion kutilmalari nisbatan yuqori darajada shakllandi.



April, 2026

Jami 3 475 ta respondent qatnashdi



Hududlar kesimida aholining inflyatsion kutilmalar boʻyicha javoblar taqsimoti

Hudud nomi	8% va undan kamroq	9% - 16%	17% va undan yuqori
Samarqand vil.	55	27	18
Xorazm vil.	54	37	10
Jizzax vil.	52	30	19
Namangan vil.	52	32	17
Qoraqalpogʻiston	50	39	11
Buxoro vil.	49	34	17
Andijon vil.	49	38	13
Navoiy vil.	42	48	10
Toshkent sh.	42	43	15
Qashqadaryo vil.	41	40	19
Toshkent vil.	41	40	19
Sirdaryo vil.	40	46	14
Surxondaryo vil.	38	45	17
Fargʻona vil.	38	48	14

8% va undan kamroq

9% - 16%

17% va undan yuqori

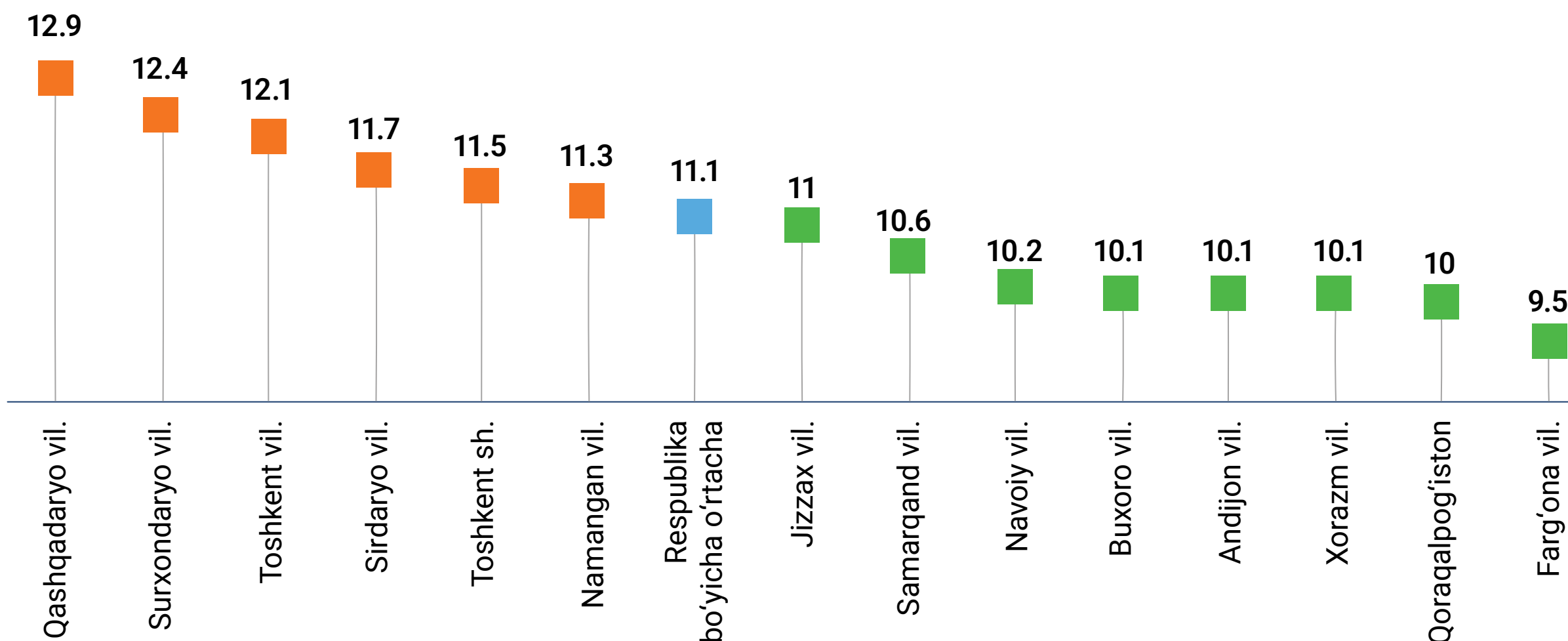
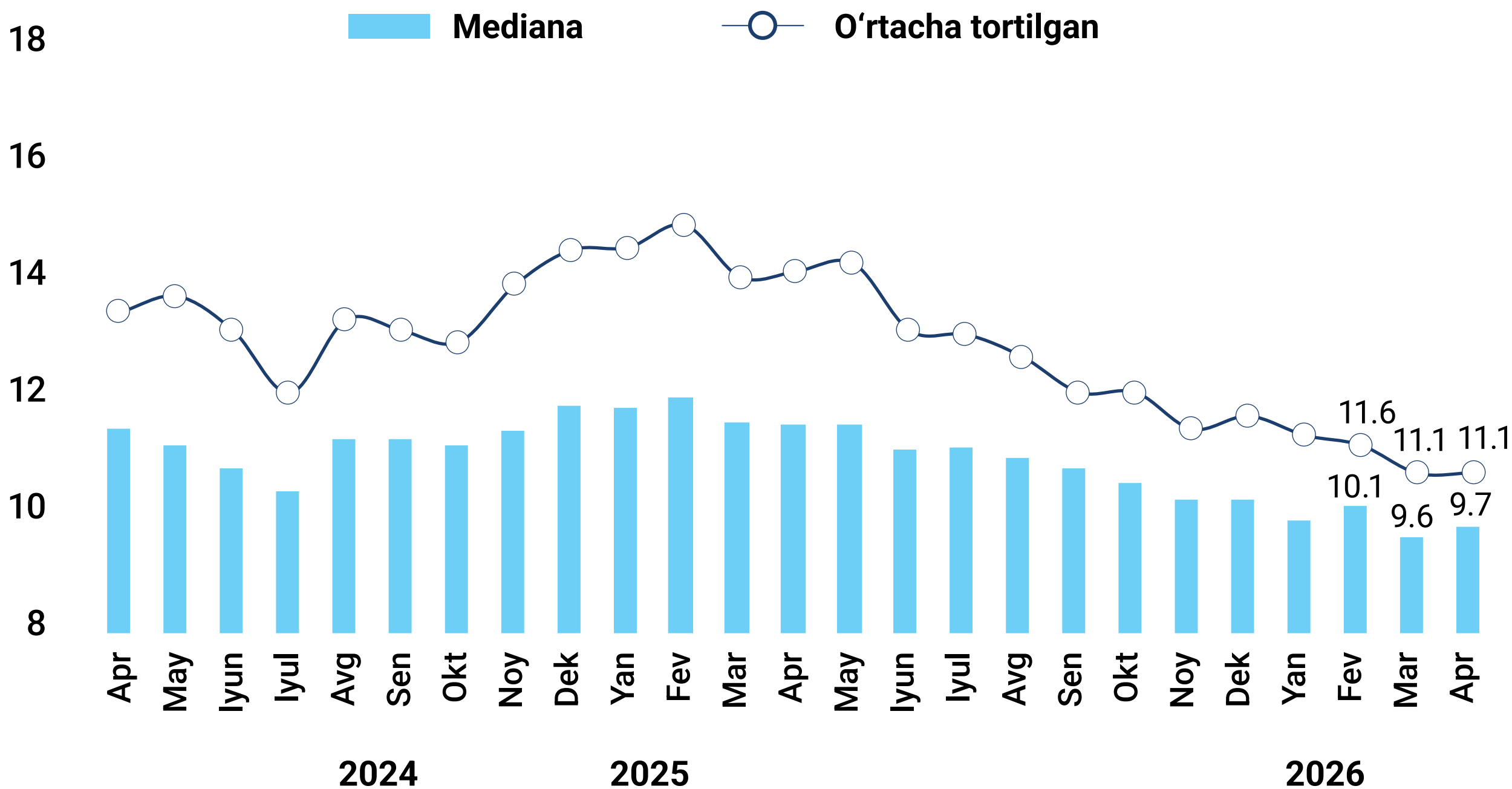
Sezilgan inflyatsiya (aholi)

Aprel oyi yakunlariga ko'ra, aholi tomonidan sezilgan inflyatsiya darajasi o'tgan oyga nisbatan o'zgarishsiz saqlanib qolib, **11,1** foizni qayd etdi.



Aprel, 2026

Jami 3 475 ta respondent qatnashdi



Sezilgan inflyatsiya darajasining yuqori ko'rsatkichi **Qashqadaryo viloyatida** qayd etilgan bo'lsa, nisbatan past sezilgan inflyatsiya darajasi **Farg'ona viloyatida** kuzatildi.

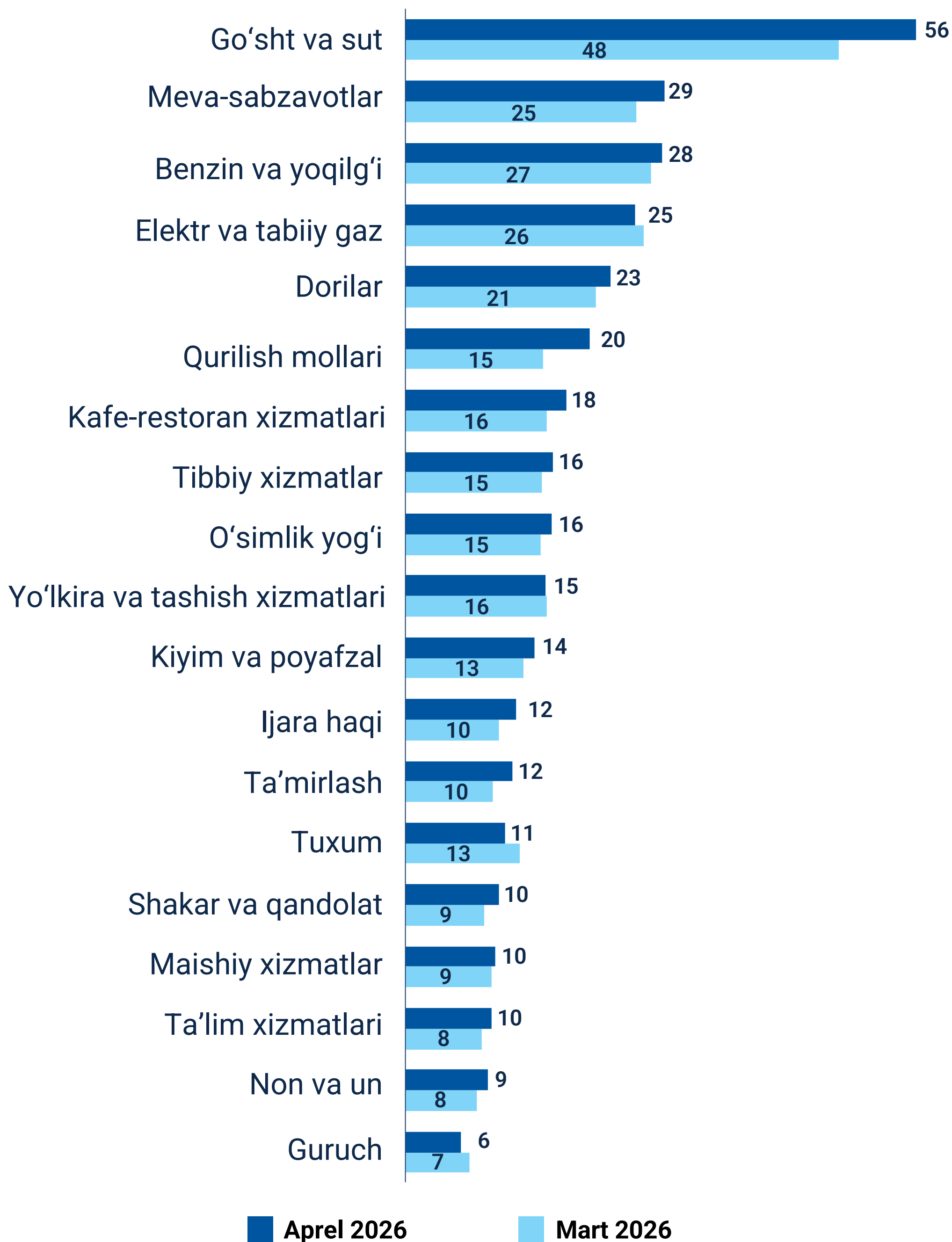
Sezilgan inflyatsiya omillari (aholi)

Mart-aprel oylarida aholi tomonidan narxlarida yuqori o'sish kuzatilgan asosiy turdagi tovar va xizmatlar



Aprél, 2026

Jami 3 475 ta respondent qatnashdi



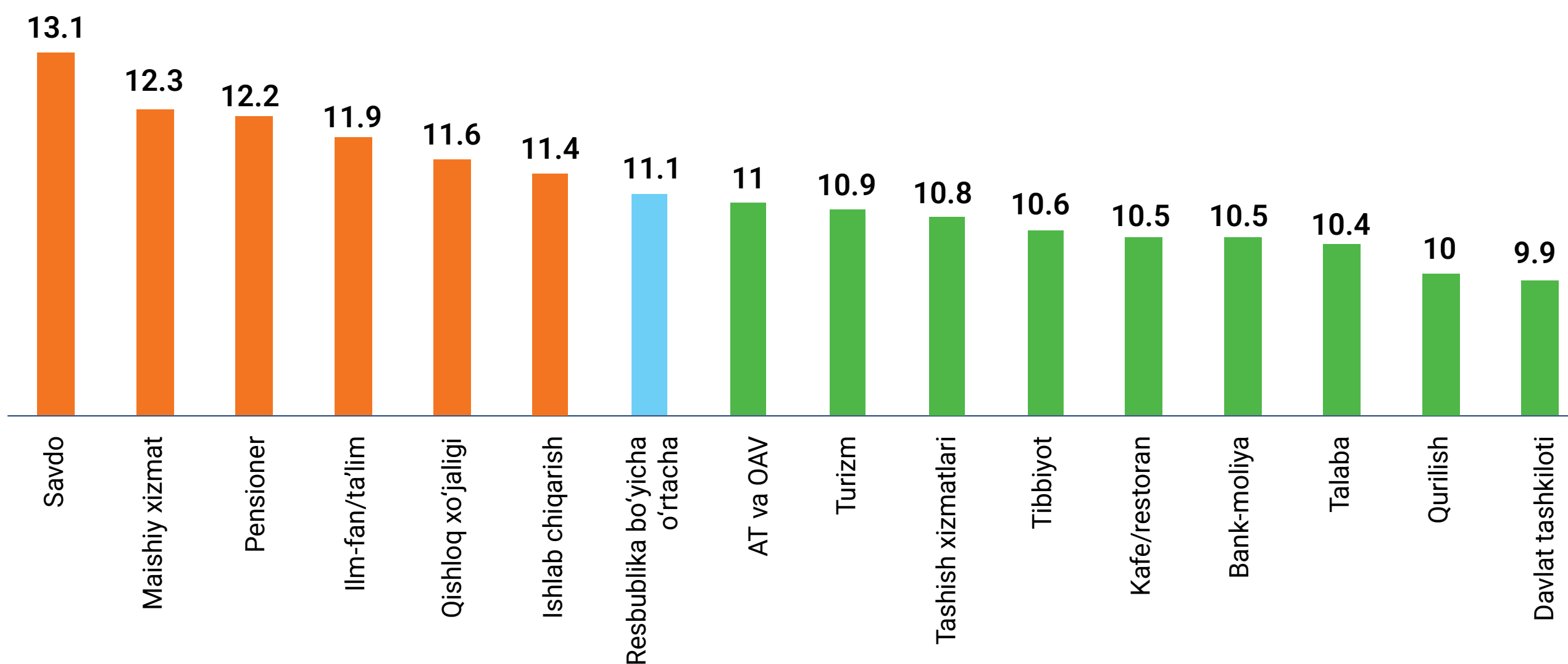
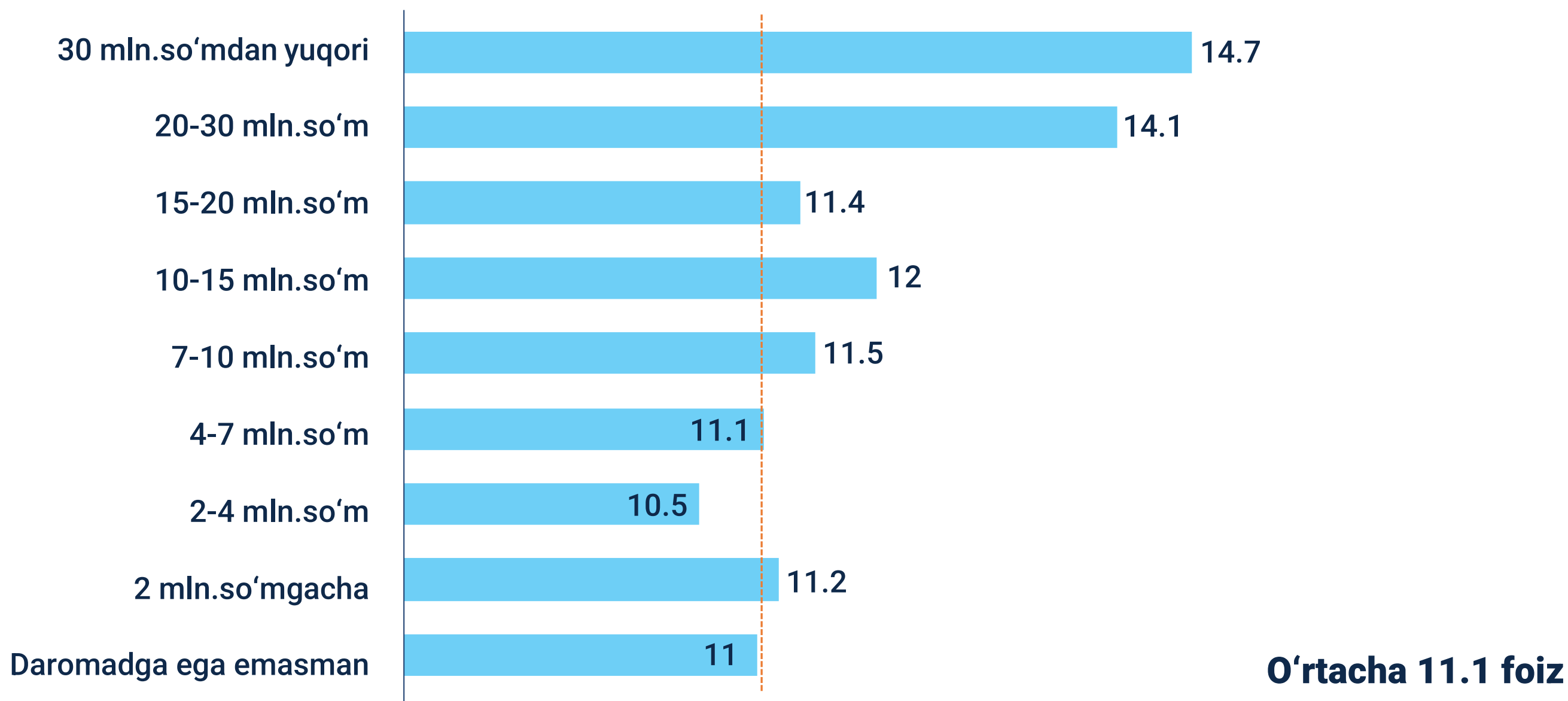
Sezilgan inflyatsiya (aholi)



Daromadi 7 mln soʻmdan yuqori boʻlgan aholining sezilgan inflyatsiya darajasi nisbatan yuqori shakllandi.

April, 2026

Jami 3 475 ta respondent qatnashdi



Aholi tomonidan yuqori sezilgan inflyatsiya darajasi **savdo** sohasi vakillari tomonidan bildirilgan boʻlsa, nisbatan past sezilgan inflyatsiya darajasi **davlat tashkiloti** sohasi vakillari tomonidan qayd etildi.