

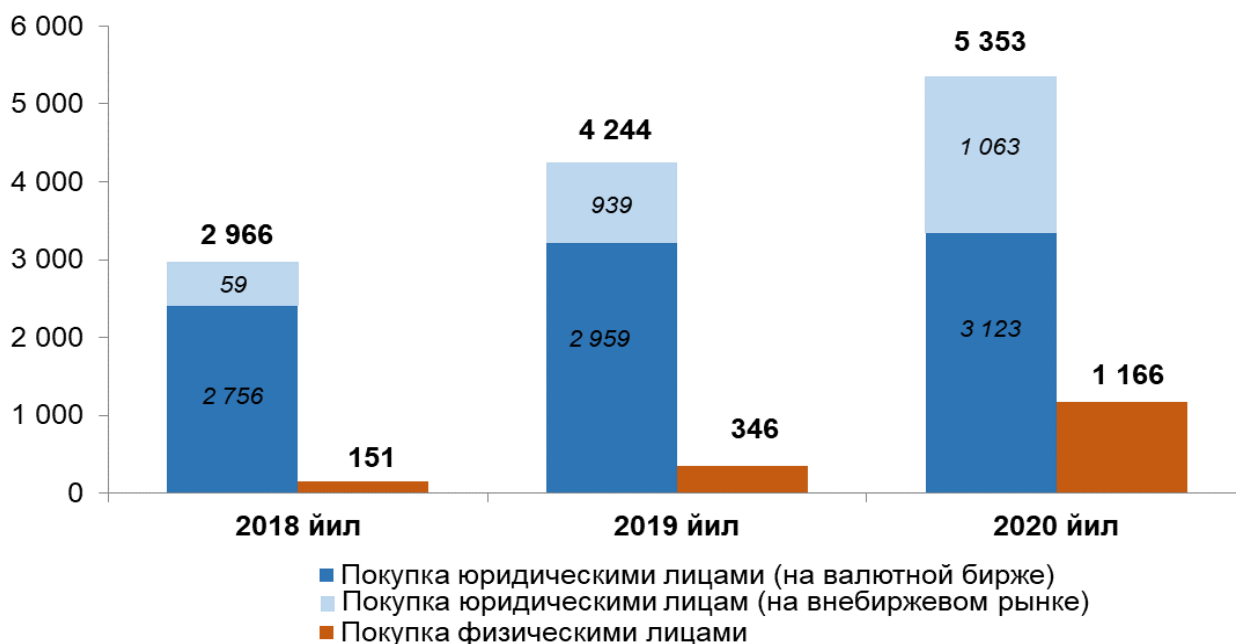
Краткий обзор внутреннего валютного рынка (за январь-апрель 2020 г.)

В январе-апреле 2020 года ситуация на внутреннем валютном рынке формировалась в условиях увеличения спроса и предложения иностранной валюты во всех его сегментах.

Общий объем операций на внутреннем валютном рынке составил **5,4 млрд. долл. США**, увеличившись по сравнению с соответствующими периодами 2018 и 2019 годов в **1,8** и **1,3** раза, соответственно.

Динамика спроса на иностранную валюту в разрезе сегментов внутреннего валютного рынка

(млн. долл. США)



I. Спрос на иностранную валюту

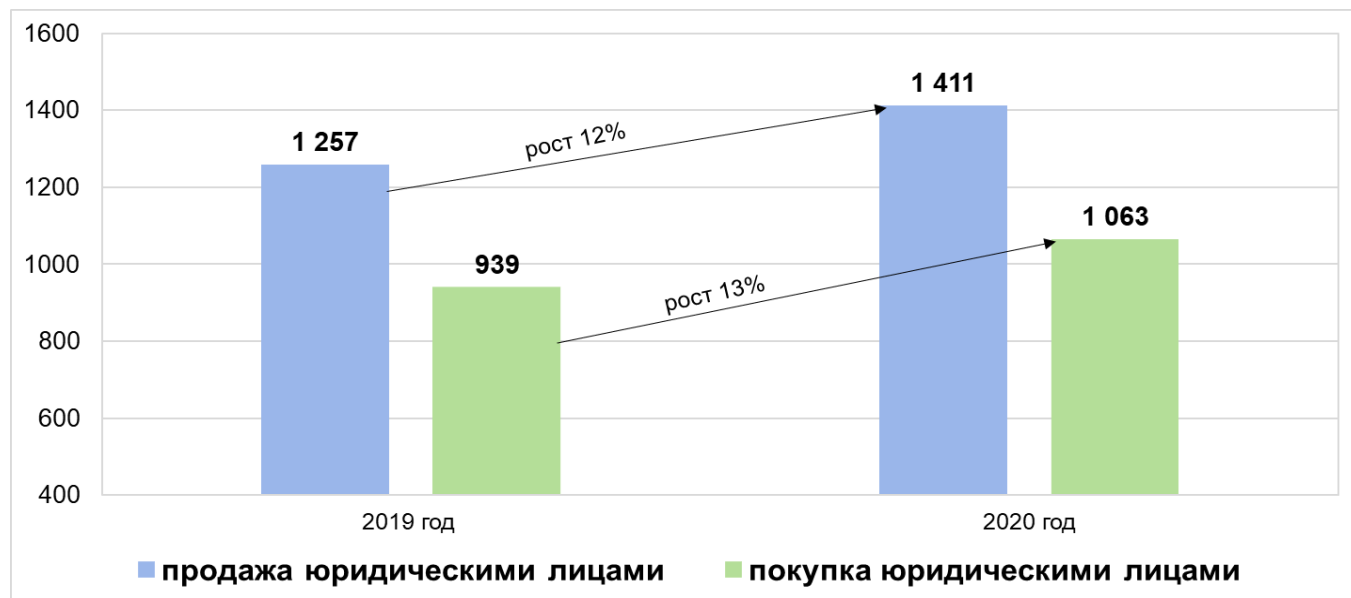
1.1. Валютные операции юридических лиц

Спрос на иностранную валюту со стороны юридических лиц за первые 4 месяца 2020 года увеличился в **1,1** раза по сравнению с аналогичным периодом прошлого года и составил **4,2 млрд. долл. США** (в январе-апреле 2019 года - **3,9 млрд. долл. США**).

В данный период хозяйствующими субъектами на внебиржевом валютном рынке было приобретено **1,06 млрд. долл. США** (в январе-апреле 2019 года - **939 млн. долл. США**), в то время как объем операций на валютной бирже составил **3,1 млрд. долл. США**. (за первые 4 месяца 2019 года - **2,8 млрд. долл. США**).

Динамика объемов операций на внебиржевом валютном рынке в январе-апреле 2020 года

(прямые операции банков с юридическими лицами, млн. долл. США)



В целевой структуре покупки иностранной валюты основную долю (63%) составляет оплата за импорт оборудования, товаров и сырьевых материалов производственного назначения, 22% - импорт товаров народного потребления и лекарств, 12% - погашение внешних займов, 1% - репатриация иностранными инвесторами и остальные 2% приобретены для прочих целей.

Структура целей покупки иностранной валюты в январе-апреле 2020 года

(в процентах)



Среднемесячное количество хозяйствующих субъектов, приобретавших иностранную валюту на внутреннем валютном рынке в январе-апреле 2020 года составило 6183, увеличившись на 723 по сравнению с аналогичным периодом прошлого года (5460).

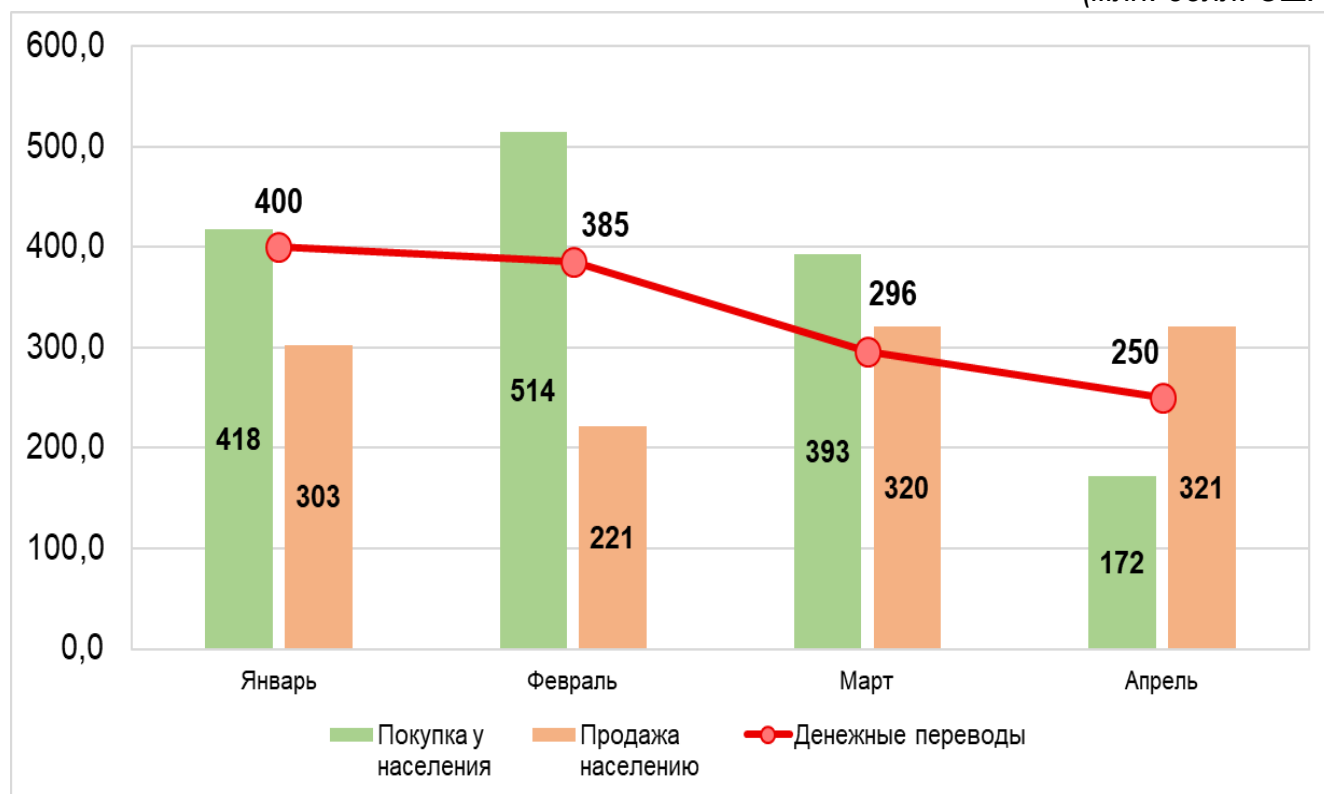
1.2. Валютные операции физических лиц

В отчетном периоде объем иностранной валюты, проданной физическими лицами через обменные пункты составил **1,5 млрд. долл. США**, увеличившись в **1,7 раза** по сравнению с аналогичным периодом прошлого года (*первые четыре месяца 2019 года - 884 млн. долл. США*). В то же время физическими лицами было куплено иностранной валюты в размере **1,17 млрд. долл. США**, что в **3,4 раза** выше, чем за соответствующий период прошлого года (*346 млн долл. США*).

Вместе с тем, в последние десять дней апреля текущего года **среднедневной объем** иностранной валюты, продаваемой физическими лицами банкам, увеличился в 2,5 раза по сравнению со среднесуточными объемами продаж в первой и второй декадах, составив 9,6 млн. долларов США. (*в первой и второй декаде - 3,8 млн. долларов США*).

Объем валютных операций физических лиц в январе-апреле 2020 года

(млн. долл. США)



В январе-апреле текущего года объём валютных средств, поступивших в республику через системы международных денежных переводов составил **1,3 млрд.** долларов США, снизившись по сравнению с аналогичным периодом предыдущего года на **161 млн.** долларов США или **11%**.

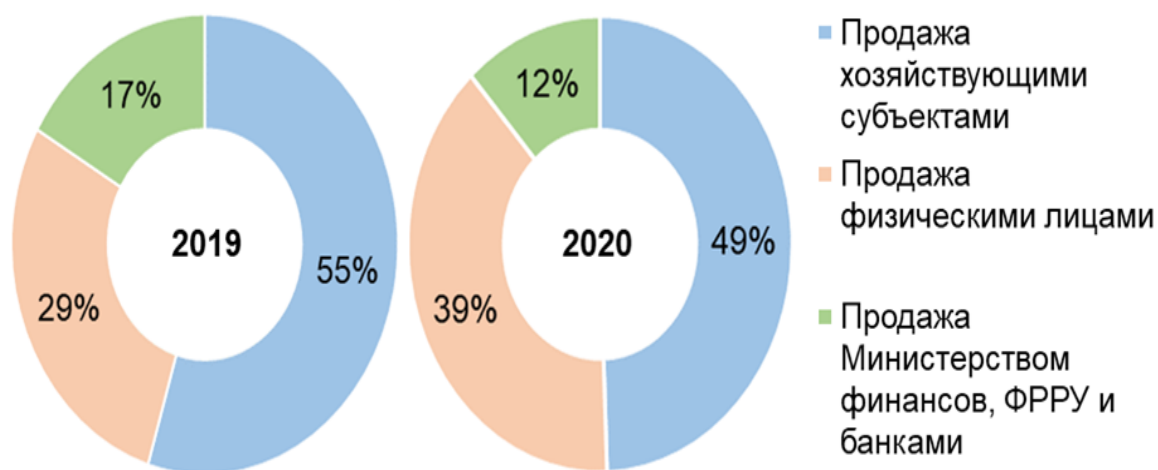
Также в апреле текущего года через системы международных денежных переводов поступило **250 млн.** долларов США. Данный показатель снизился на 15% по сравнению с мартом. При этом в последней декаде месяца наблюдалось увеличение среднего объема международных денежных переводов в **1,7 раза** по сравнению с первой и второй декадами месяца (*с 6,7 до 11,5 млн. долл. США*).

II. Предложение иностранной валюты

Совокупный объём предложения иностранной валюты на валютном рынке (без учёта интервенций Центрального банка) в январе-апреле 2020 года составил **2,7 млрд.** долл., сохранившись на уровне первых четырех месяцев 2019 года.

В отчетном периоде хозяйствующими субъектами продано **1,7 млрд.** долл., что на уровне показателя соответствующего периода 2019 года.

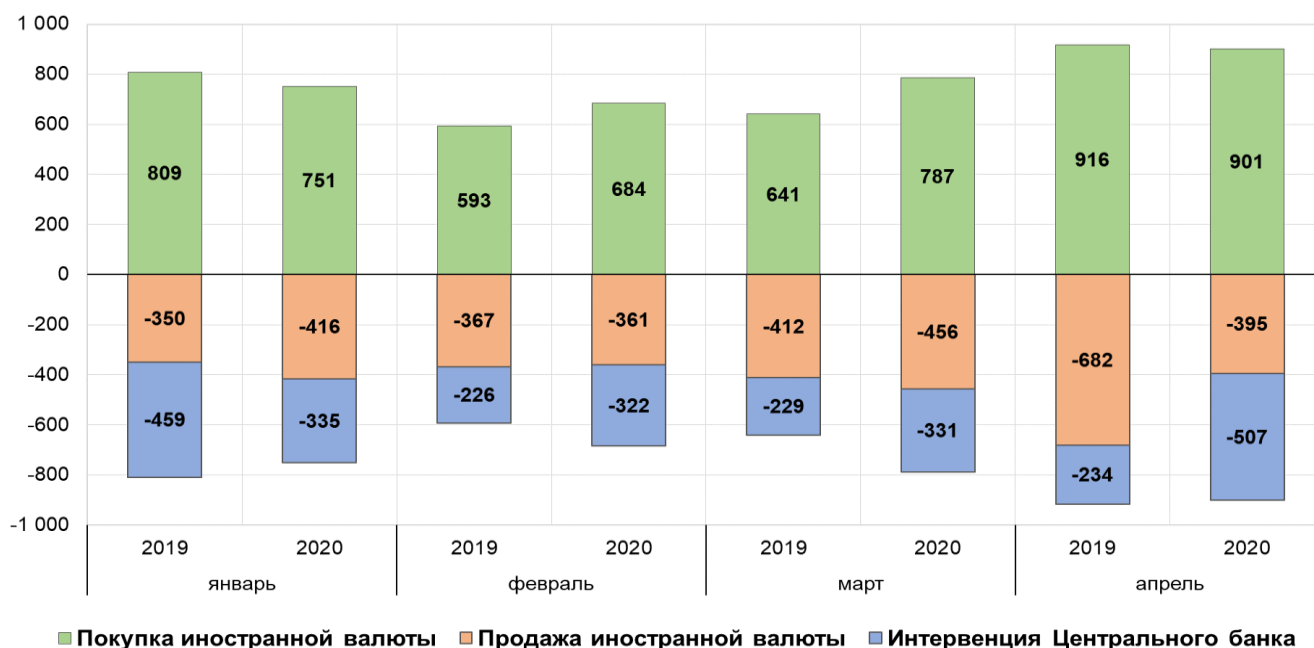
Источники формирования предложения на внутреннем валютном рынке



Валютные интервенции Центрального банка в отчетном периоде основывались на принципе нейтральности золотовалютных резервов. С начала текущего года валютные интервенции Центрального банка составили **1,5 млрд.** долл. и находились в пределах объема монетарного золота, купленного у отечественных предприятий-производителей в течение данного периода.

Объем операций на валютной бирже в январе-апреле 2019 и 2020 годов

(млн. долл. США)



В структуре источников финансирования импорта, в январе-апреле 2020 года доля средств, приобретенных (конвертация) на внутреннем валютном рынке, составила 56%, доля финансирования импорта за счет собственных средств в иностранной валюте составила 19%. В соответствующем периоде 2019 года эти показатели составляли 55% и 21%, соответственно.

Источники финансирования импорта в январе-апреле 2019 и 2020 годов



Динамика обменного курса

Динамика обменного курса национальной валюты на внутреннем валютном рынке формировалась с учетом соотношения текущего уровня спроса и предложения, а также внутренних и внешних факторов. В результате, в течение I квартала текущего года курс национальной валюты обесценился на **0,8%** (с 9501 сум/доллар до 9577 сум/доллар).

В апреле текущего года девальвация национальной валюты составила **5,8%**. Это объясняется ростом девальвационных ожиданий хозяйствующих субъектов и населения, связанных с обесценением валют стран-основных торговых партнеров, начиная с последней декады марта, а также с формированием дисбаланса спроса и предложения на внутреннем валютном рынке.

Динамика курса доллара США к суму на торгах на УзРВБ в январе-апреле 2020 года

(сум/долл. США)

