

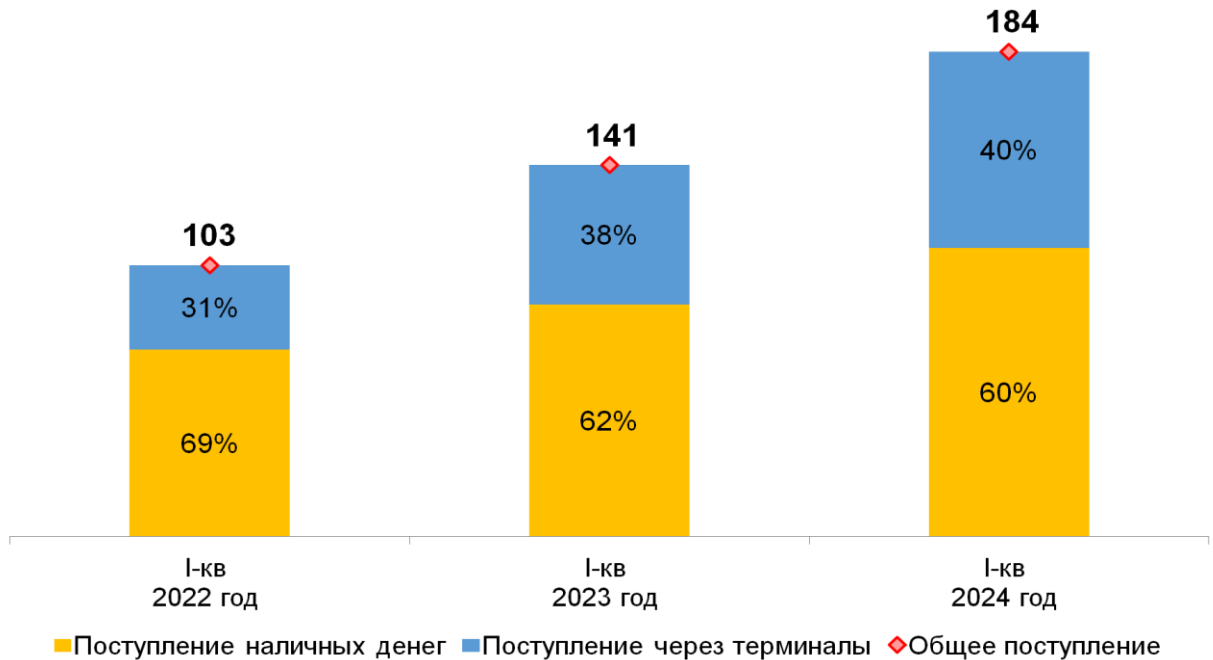
Краткий обзор налично-денежного обращения

За январь-март 2024 года общая сумма денежных поступлений составила **184 трлн.** сумов, и по сравнению с аналогичным периодом 2023 года увеличилась на **30 процентов.**

Также в I квартале 2024 года наблюдался рост доли поступлений через терминалы в общей сумме денежных поступлений по сравнению с I кварталом 2023 года с **38 процентов** до **40 процентов.** Соответственно доля поступлений через терминалы от сферы торговли и услуг в общей сумме поступлений увеличилась с **40 процентов** до **44 процентов.**

Рис. 1: Структура и динамика всех денежных поступлений

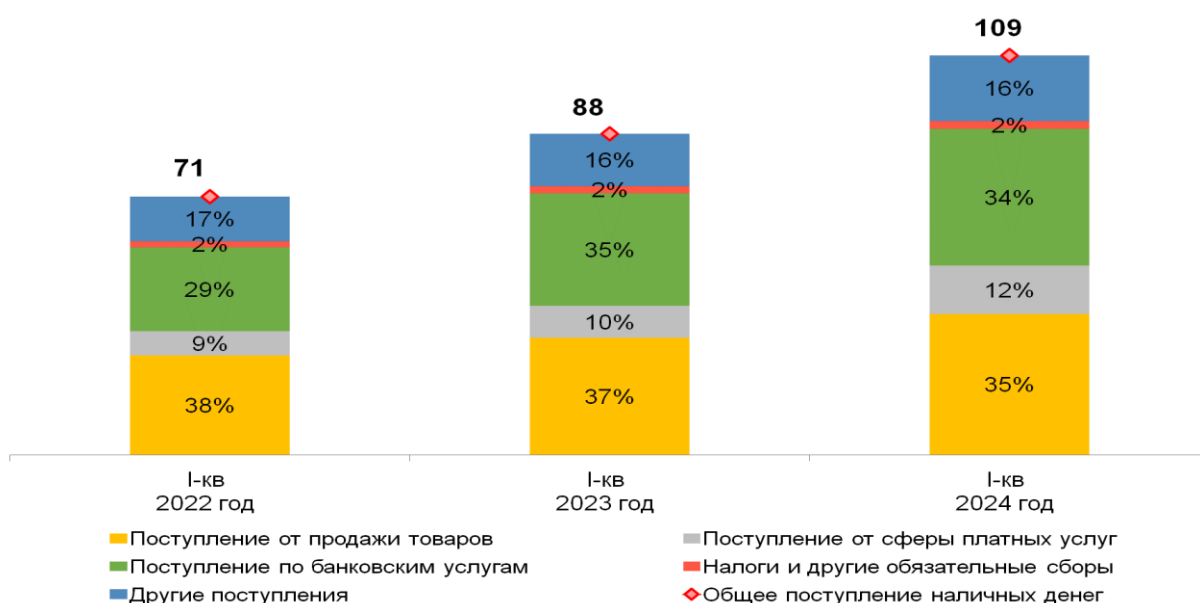
в трлн.сумах



За январь-март 2024 года объем банковского оборота наличных денег составил **216 трлн.** сумов, и по сравнению с аналогичным периодом 2023 года увеличился на **24 процента.**

В частности, поступления наличных денег в банки увеличились по сравнению с аналогичным периодом прошлого года на **24 процента** и составили **109 трлн.** сумов.

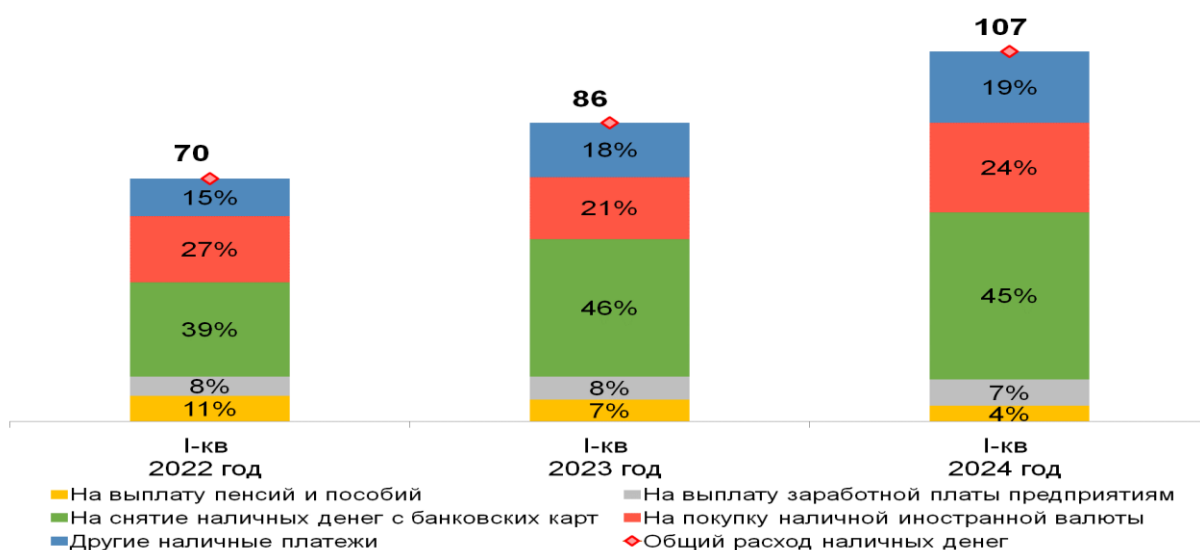
Рис. 2: Динамика объема и структуры поступлений наличных денег
в трлн.сумах



В I квартале 2024 года выдачи наличных денег из кассы банков (в том числе, через банкоматы) по сравнению с I кварталом 2023 года увеличились на **24 процента** и составили **107 трлн.** сумов.

Рис. 3: Объем расхода наличных денег из касс банков и структурная динамика по целям

в трлн.сумах



В январе-марте 2024 года на банковские карты были зачислены **212 трлн.** сумов. Этот показатель по сравнению с аналогичным периодом 2023 года увеличился на **1,3 раза**. За I квартал 2024 года с банковских карт были обналичены средства на сумму **48 трлн.** сумов.

Если в январе-марте 2023 года от средств поступлений на банковские карты были обналичены **24 процента** (в январе-марте 2022 года 28 процентов), то этот показатель в 2024 году составил **23 процента**.

Рис. 4: Динамика объема поступлений средств на банковские карты и их обналичивания

в трлн.сумах



В течении 3 месяцев текущего года наблюдалось снижение объемов выпуска наличных денег в обращение на **3,0 трлн.** сумов. Доля наличных денег в общей денежной массе по состоянию на 1 апреля 2024 года составила **20,1 процента**, и по сравнению с аналогичным периодом прошлого года снизился на **2,2 процентных** пункта.

Рис. 5: Доля наличных денег в обращении в общей денежной массе

