



O'ZBEKISTON RESPUBLIKASI MARKAZIY BANKI

STATISTIK BYULLETEN

2023-yil Mart



Toshkent



MUNDARIJA

Grafik va diagrammalar	8
I. MAKROIQTISODIY KO'RSATKICHLAR	
1.1. Yalpi ichki mahsulot (YaIM) va uning tarkibi	14
1.2. Iste'mol narxlari indeksi (INI) dinamikasi	15
1.3. Aholi va tadbirkorlik subyektlarining inflyatsion kutilmalari	16
1.4. O'zbekiston Respublikasining to'lov balansi (tahliliy ko'rinishi)	17
1.5. O'zbekiston Respublikasining xalqaro investitsiya pozitsiyasi (davr oxiriga).....	19
1.6. O'zbekiston Respublikasining xalqaro zaxiralari.....	21
II. PUL-KREDIT KO'RSATKICHLARI	
2.1. Markaziy bank sharhi	23
2.2. Boshqa depozit tashkilotlari (tijorat banklari) sharhi	25
2.3. Depozit tashkilotlari (Bank tizimi) sharhi	27
2.4. Pul agregatlari.....	29
III. MARKAZIY BANK PUL-KREDIT SIYOSATINING ASOSIY KO'RSATKICHLARI VA INSTRUMENTLARI	
3.1. Markaziy bankning asosiy foiz stavkasi.....	30
3.2. Majburiy rezervlar normativlari (2018-yil 31-maygacha).....	31
3.3. Majburiy rezervlar normativlari (2018-yil 1-iyundan 30-sentabrgacha).....	32
3.4. Majburiy rezervlar normativlari (2018-yil 1-oktabrdan 2019-yil 30-iyungacha).....	33
3.5. Majburiy rezervlar normativlari (2019-yil 1-iyuldan 2021-yil 4-avgustgacha)	34
3.6. Majburiy rezervlar normativlari (2021-yil 5-avgustdan).....	35
3.7. Majburiy rezervlar qoldig'i	36
3.8. Markaziy banki tomonidan muomalaga chiqarilib, tijorat banklari orasida joylashtirilgan obligatsiyalar	37
3.9. O'zbekiston Respublikasi Markaziy banki tomonidan o'tkazilgan depozit auksionlari natijalari	38
3.10. Tijorat banklari tomonidan Markaziy bankka joylashtirilgan overnayt depozitlari	39
3.11. Chet el valyutalarining so'mga nisbatan almashuv kurslari.....	40
IV. MOLIYA BOZORI	
4.1. Banklararo depozit operatsiyalari	
4.1.1. Milliy valyutadagi banklararo depozitlar	41
4.2. Valyuta bozori	
4.2.1. O'zbekiston respublika valyuta birjasida chet el valyutalari savdolari hajmi	42
4.2.2. Tijorat banklari tomonidan jismoniy shaxslardan sotib olingan va ularga sotilgan chet el valyutasi hajmi.....	43

4.2.3.	Tijorat banklari tomonidan jismoniy shaxslardan sotib olingan va ularga sotilgan chet el valyutasi hajmi (valyuta turlari bo'yicha).....	44
--------	--	----

V. KREDIT TASHKILOTLARI FAOLIYATINING ASOSIY KO'RSATKICHLARI

5.1.	Umumiy ma'lumot	
5.1.1.	Kredit tashkilotlari va ularning tarkibiy bo'linmalari soni	45
5.1.2.	Tijorat banklari faoliyatining asosiy ko'rsatkichlari	46
5.1.3.	Bank tizimi ko'rsatkichlarining YaIMga nisbati	47
5.1.4.	Bank tizimi bo'yicha kapital yetarliligi ko'rsatkichlari.....	48
5.1.5.	Bank tizimi likvidlilik ko'rsatkichlari	49
5.1.6.	Bank tizimi daromad va xarajatlari	50
5.1.7.	Bank tizimi daromadlilik ko'rsatkichlari.....	51
5.1.8.	2023-yilda bank tizimining moliyaviy barqarorlik ko'rsatkichlari	52
5.1.9.	Tijorat banklarining muammoli kreditlari (NPL).....	56
5.1.10.	Bank tizimining taqqoslama ko'rsatkichlari.....	57
5.1.11.	Tijorat banklari jamlanma balansi	58
5.1.12.	Tijorat banklari faoliyatining aktivlar miqdori bo'yicha guruhlashtirilgan alohida ko'rsatkichlari.....	59
5.1.13.	Tijorat banklarining kapital miqdori bo'yicha guruhlanishi.....	60
5.1.14.	Mikromoliya tashkilotlari jamlanma balansi	61
5.1.15.	Mikromoliya tashkilotlari faoliyatining aktivlar miqdori bo'yicha guruhlashtirilgan alohida ko'rsatkichlari.....	62
5.1.16.	Mikromoliya tashkilotlarining kapital miqdori bo'yicha guruhlanishi	63
5.1.17.	Lombardlar jamlanma balansi	64
5.1.18.	Lombardlar faoliyatining aktivlar miqdori bo'yicha guruhlashtirilgan alohida ko'rsatkichlari	65
5.1.19.	Lombardlarning kapital miqdori bo'yicha guruhlanishi.....	66
5.2.	Jalb qilingan mablag'lar	
5.2.1.	Tijorat banklari tomonidan milliy valyutada jalb qilingan depozitlar	67
5.2.2.	Tijorat banklaridagi depozitlar qoldig'i.....	68
5.2.3.	Tijorat banklaridagi depozitlar qoldig'i (turlari bo'yicha)	69
5.2.4.	Jismoniy shaxslarning tijorat banklaridagi milliy valyutadagi depozitlari qoldig'i (turlari bo'yicha)	70
5.2.5.	Jismoniy shaxslarning tijorat banklaridagi chet el valyutasidagi depozitlari qoldig'i (turlari bo'yicha)	71
5.2.6.	Yuridik shaxslarning tijorat banklaridagi milliy valyutadagi depozitlari qoldig'i (turlari bo'yicha)	72

5.2.7.	Yuridik shaxslarning tijorat banklaridagi chet el valyutasidagi depozitlari qoldig'i (turlari bo'yicha)	73
5.2.8.	Milliy valyutadagi bank depozitlari bo'yicha foiz stavkalari (o'rtacha tortilgan foiz stavkalari, yillik hisobda)	74
5.2.9.	Chet el valyutasidagi bank depozitlari bo'yicha foiz stavkalari (o'rtacha tortilgan foiz stavkalari, yillik hisobda)	75
5.3.	Ajratilgan kreditlar	
5.3.1.	Tijorat banklari tomonidan ajratilgan kreditlar (qarz oluvchilar bo'yicha)	76
5.3.2.	Tijorat banklari tomonidan ajratilgan kreditlar (tarmoqlar bo'yicha)	77
5.3.3.	Tijorat banklari tomonidan ajratilgan kreditlar (maqsadlar bo'yicha)	78
5.3.4.	Tijorat banklari kreditlari qoldig'i (qarz oluvchilar bo'yicha)	79
5.3.5.	Tijorat banklari kreditlari qoldig'i (muddatlar bo'yicha)	80
5.3.6.	Tijorat banklari kreditlari qoldig'i (tarmoqlar bo'yicha)	81
5.3.7.	Tijorat banklari kreditlari qoldig'i (maqsadlar bo'yicha)	82
5.3.8.	Milliy valyutadagi bank kreditlari bo'yicha foiz stavkalari (o'rtacha tortilgan foiz stavkalari, yillik hisobda)	83
5.3.9.	Chet el valyutasidagi bank kreditlari bo'yicha foiz stavkalari (o'rtacha tortilgan foiz stavkalari, yillik hisobda)	84
5.3.10.	Kichik tadbirkorlik subyektlariga hamda aholiga tadbirkorlik faoliyatini amalga oshirish maqsadlari uchun ajratilgan kreditlar	85
5.3.11.	Kichik tadbirkorlik subyektlariga hamda aholiga tadbirkorlik faoliyatini amalga oshirish maqsadlari uchun ajratilgan kreditlar (asosiy yo'nalishlar bo'yicha)	86
5.3.12.	Kichik tadbirkorlik subyektlariga hamda aholiga tadbirkorlik faoliyatini amalga oshirish maqsadlari uchun ajratilgan kreditlar (tarmoqlar bo'yicha)	87
5.3.13.	Oilaviy tadbirkorlikni rivojlantirish dasturlari bo'yicha ajratilgan kreditlar	88
5.3.14.	Tadbirkorlik va xo'jalik yurituvchi subyektlariga davlat kafolati ostida jalb qilingan xorijiy kredit liniyalari hisobidan ajratilgan kreditlar	89
5.3.15.	Aholiga ajratilgan ipoteka kreditlari	90
5.3.16.	Aholiga milliy valyutada ajratilgan kreditlari (kredit turlari bo'yicha)	91

VI. TO'LOV TIZIMIGA OID ASOSIY KO'RSATKICHLAR

6.1.	Banklararo to'lov tizimi orqali amalga oshirilgan hisob-kitoblar	92
6.2.	Markaziy bankning hisob-kitob kliring tizimi orqali amalga oshirilgan tranzaksiyalar	93
6.3.	Markaziy bankning tezkor to'lovlar tizimi orqali amalga oshirilgan tranzaksiyalar	94
6.4.	Muomalaga chiqarilgan bank plastik kartalari, o'rnatilgan to'lov terminallari, bankomatlar va infokiosklar soni hamda to'lov terminallari orqali amalga oshirilgan to'lovlar summasi	95
6.5.	Masofaviy bank xizmatlaridan foydalanuvchilar soni	96
6.6.	To'lov tizimlari operatorlarining reestri	97
6.7.	To'lov tashkilotlarining reestri	98

6.8. Elektron pullar tizimlari reestri	102
VII. “ O’ZBEKISTON RESPUBLIKASI MARKAZIY BANKINING STATISTIK BYULLETENI ” JADVALLARIGA METODOLOGIK SHARHLAR	104

Shartli belgilar va izohlar:

“ ” – ko’rsatkich nolga teng;

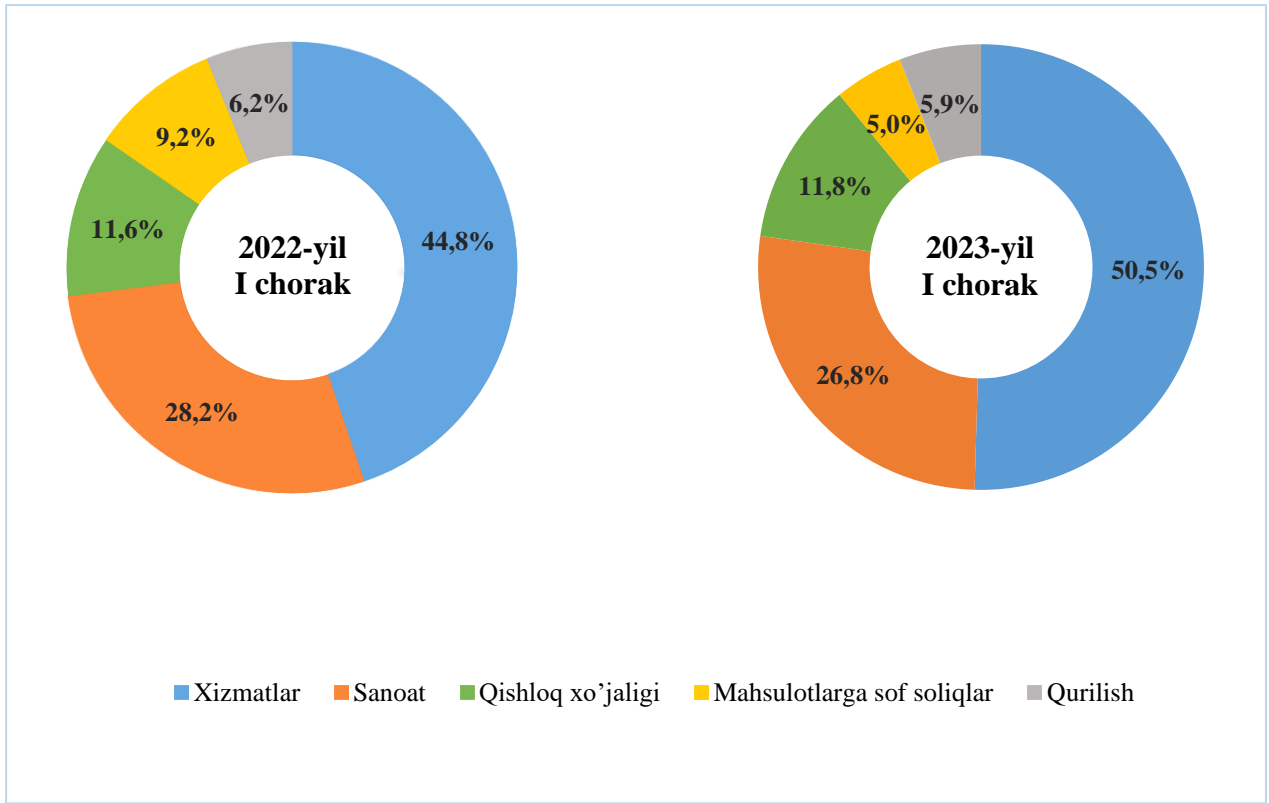
“0,0” – ko’rsatkich butun sondan keyin katta bo’lmagan qiymatga ega;

“x” – ko’rsatkich chop etilmaydi.

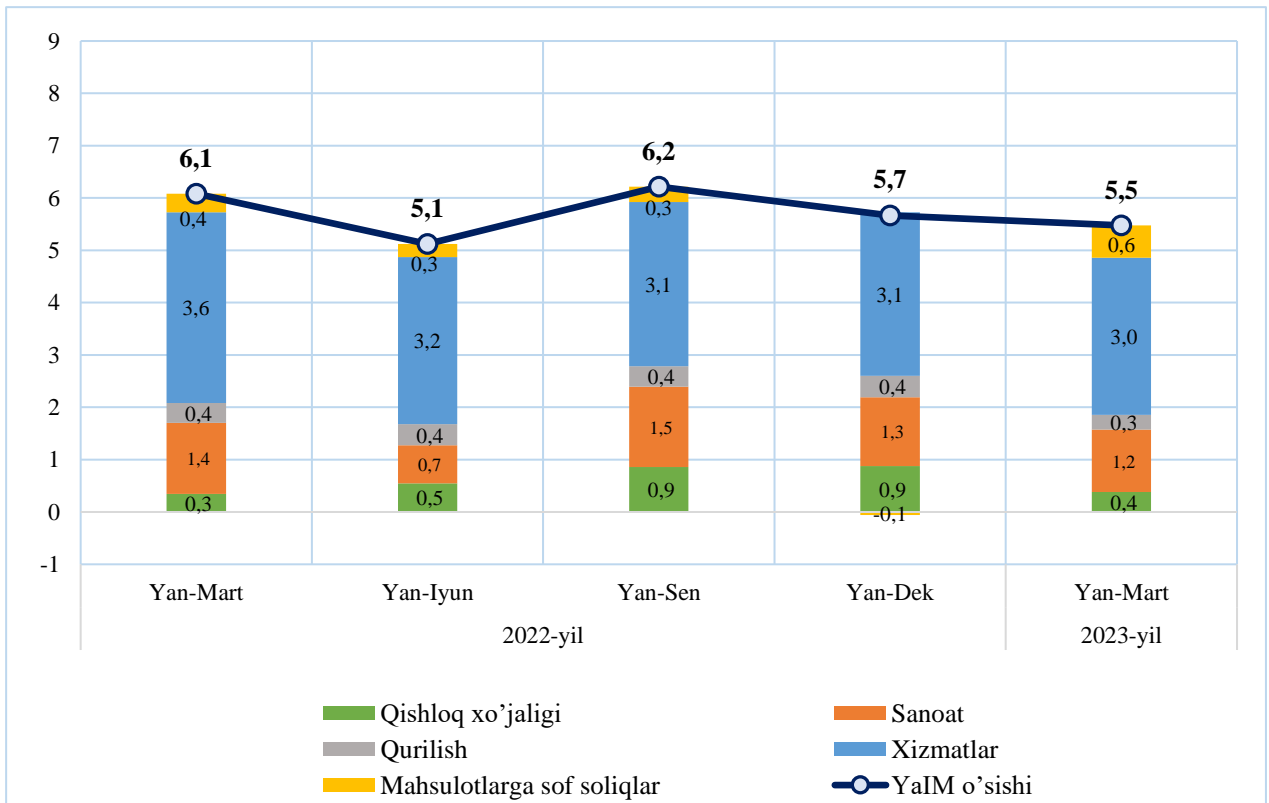
Ayrim hollarda ko’rsatkichlar yig’indisi va ularning jamisi o’rtasidagi kichik tafovutlar ko’rsatkichlarning yaxlitlanganligi bilan izohlanadi.

“O’zbekiston Respublikasi Markaziy bankining Statistika byulleteni” Markaziy bankning rasmiy saytida (<http://www.cbu.uz>) joylashtiriladi.

Yalpi ichki mahsulotning (YaIM) tarkibi*

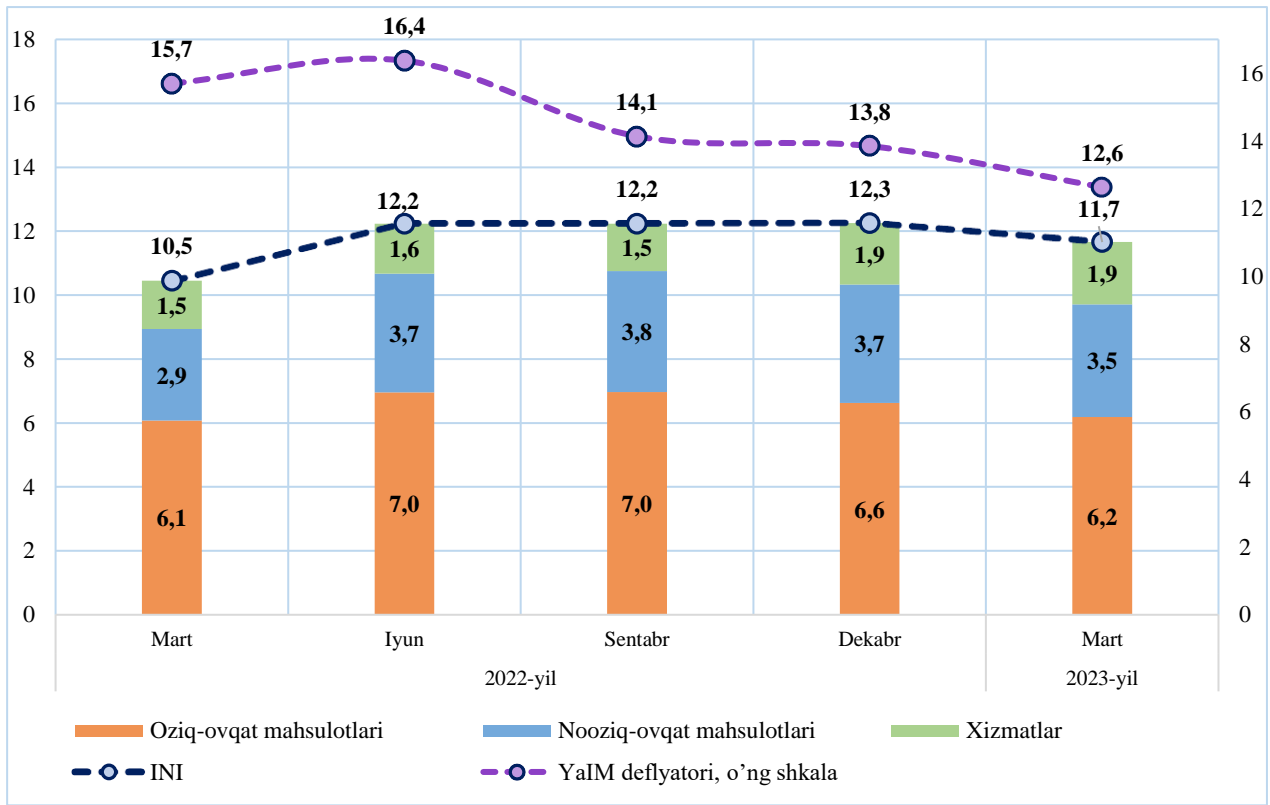


Iqtisodiyot tarmoqlarining YaIM o'sishiga qo'shgan hissasi*
(o'tgan yilning mos davriga nisbatan real o'sishi, foizda)

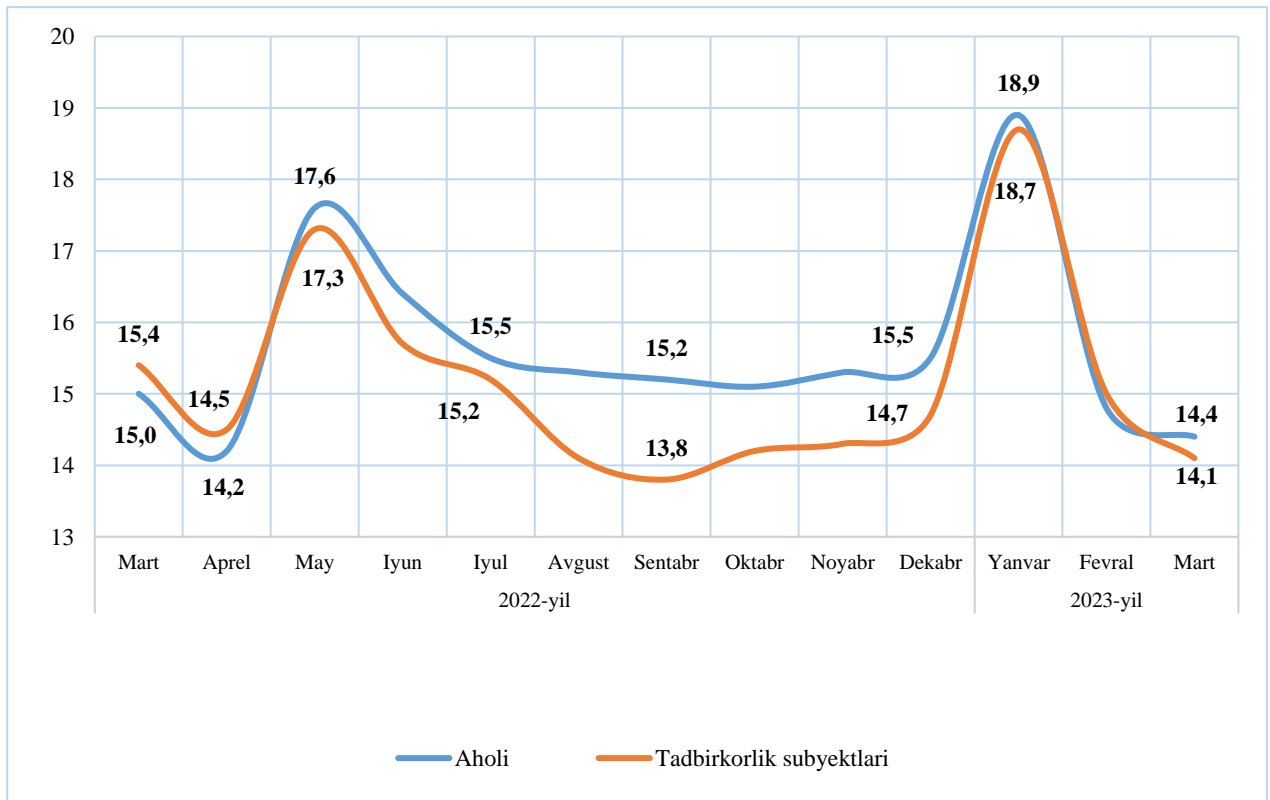


* O'zbekiston Respublikasi Prezidenti huzuridagi Statistika agentligining dastlabki ma'lumotlari asosida.

Iste'mol narxlari indeksi (INI) va uning asosiy komponentlari, YaIM deflyatori*
(davr oxiriga, yillik hisobda, foizda)

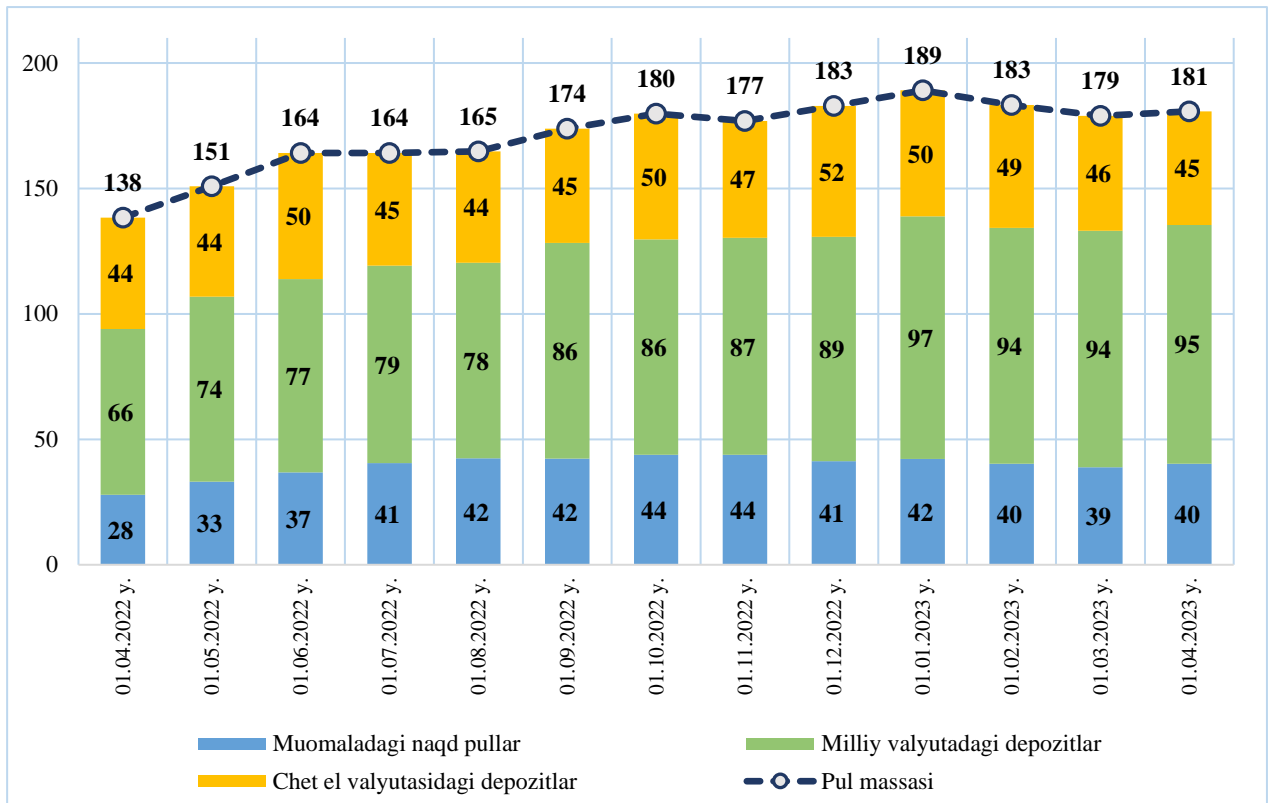


Aholi va tadbirkorlik subyektlarining inflyatsion kutilmalari
(yillik hisobda, foizda)

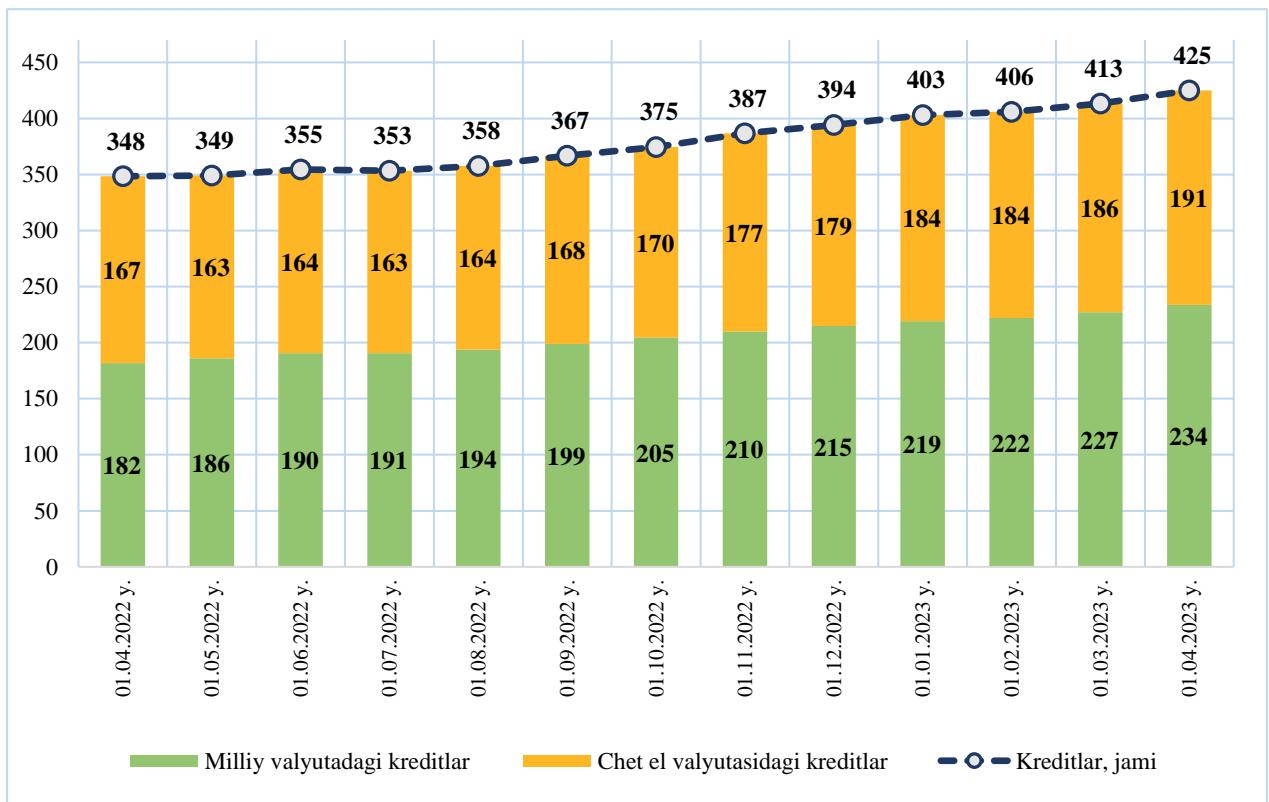


* O'zbekiston Respublikasi Prezidenti huzuridagi Statistika agentligining dastlabki ma'lumotlari asosida.

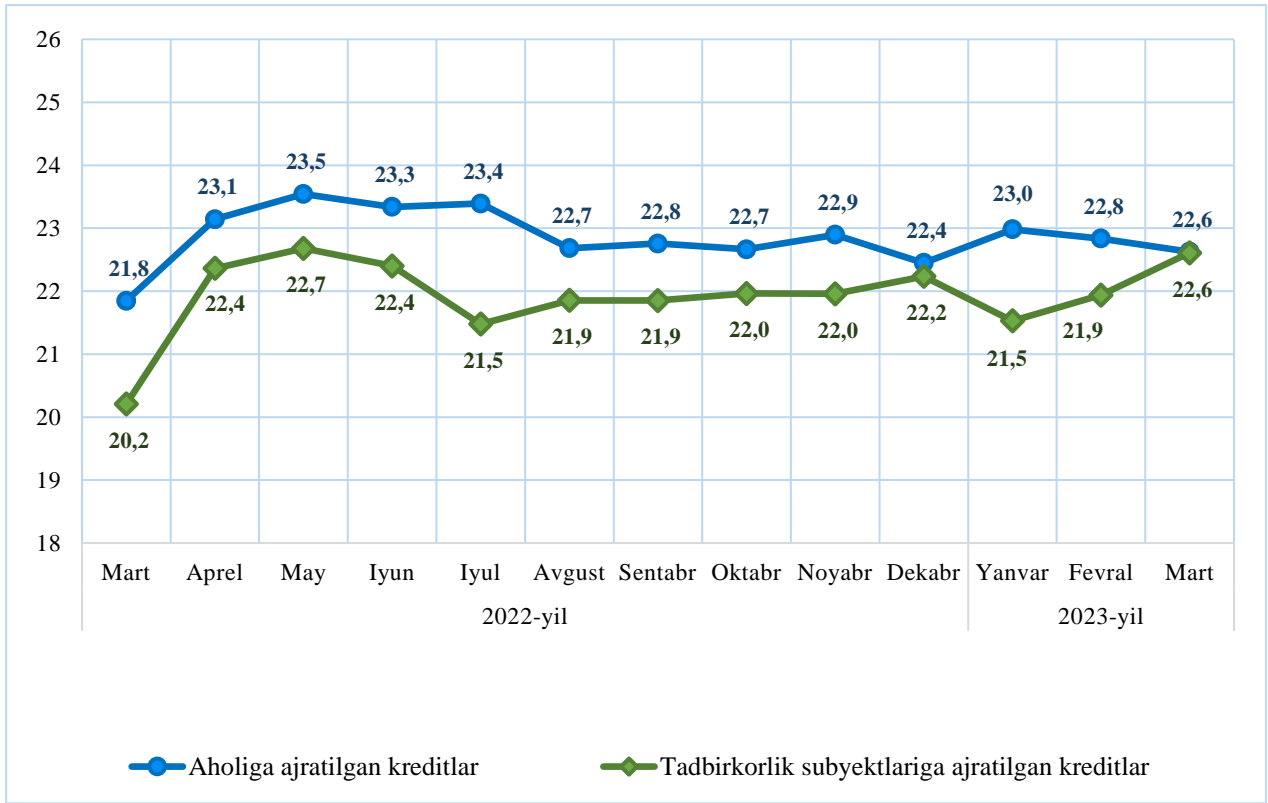
Pul massasi va uning tarkibi (trln. so'm)



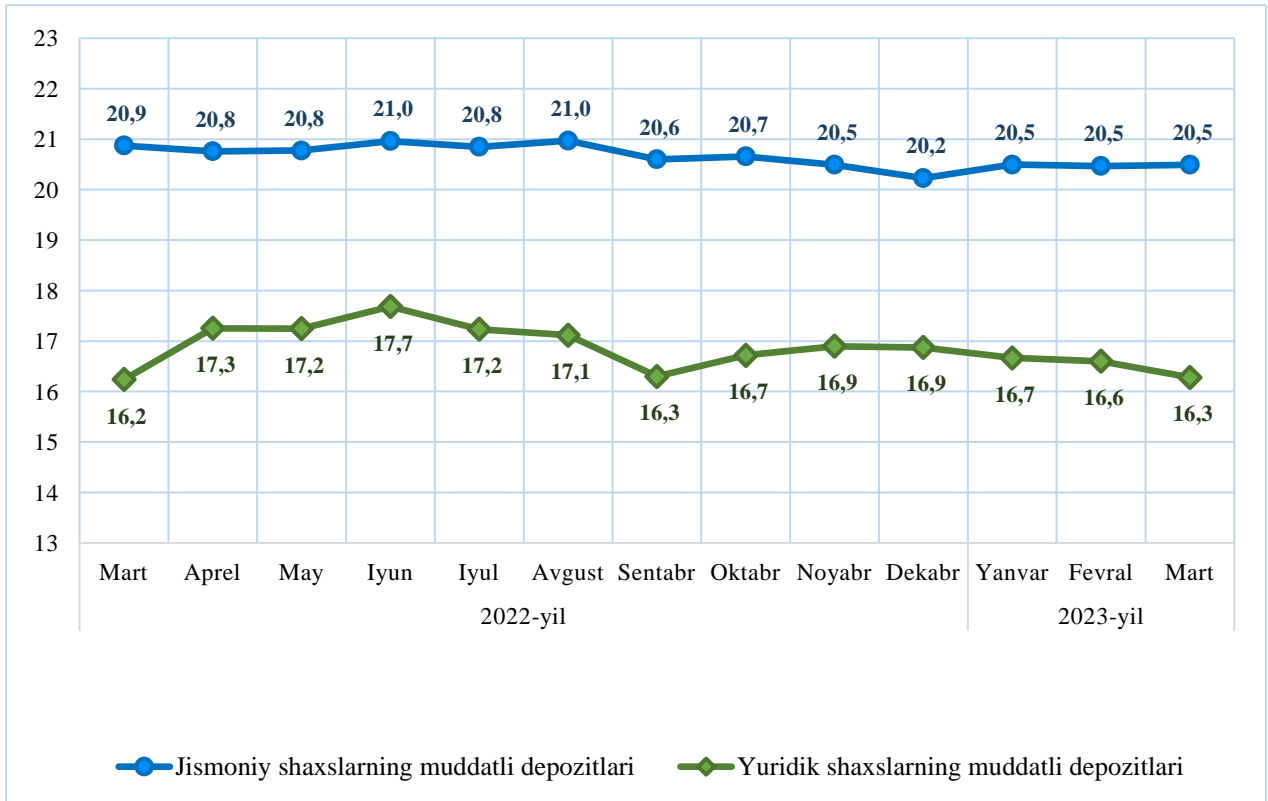
Iqtisodiyotga kredit qo'yilmalari qoldig'i va ularning tarkibi (trln. so'm)



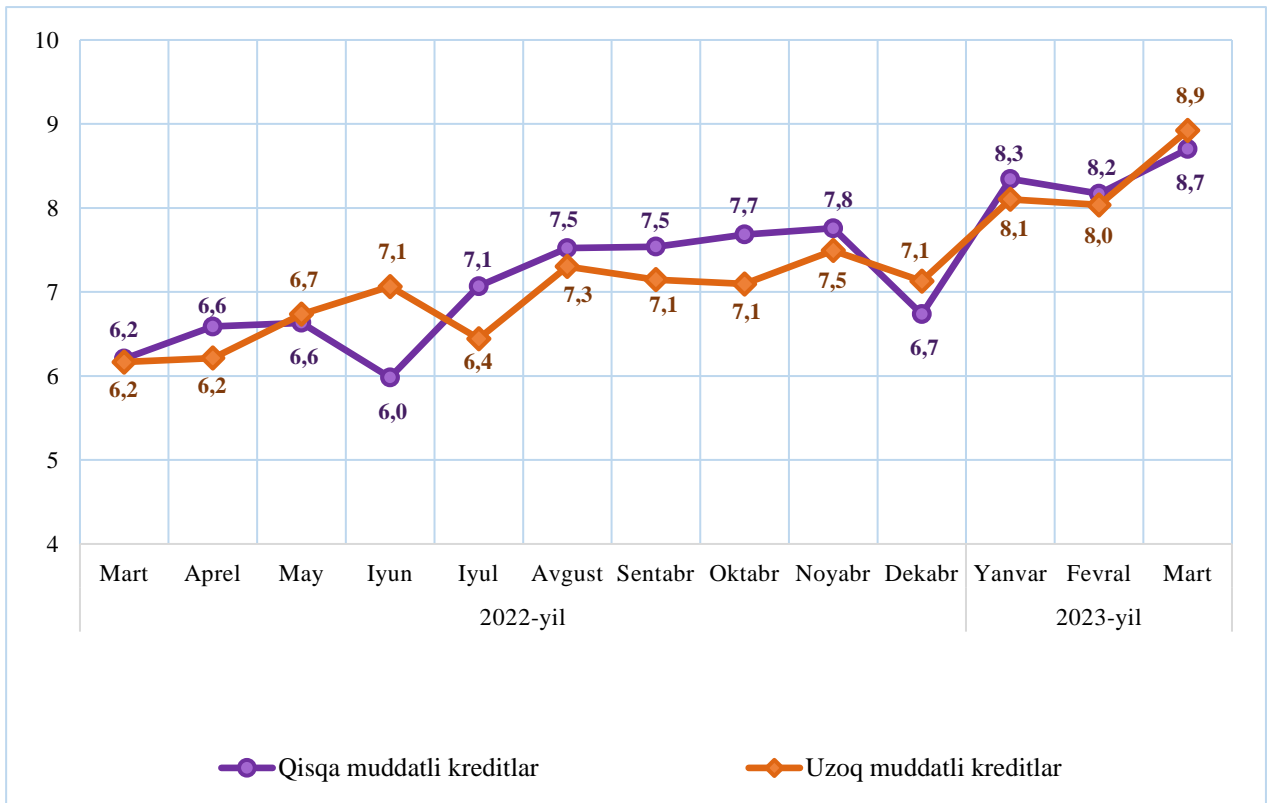
Milliy valyutadagi bank kreditlari bo'yicha foiz stavkalari
(o'rtacha tortilgan foiz stavkalari, yillik hisobda)



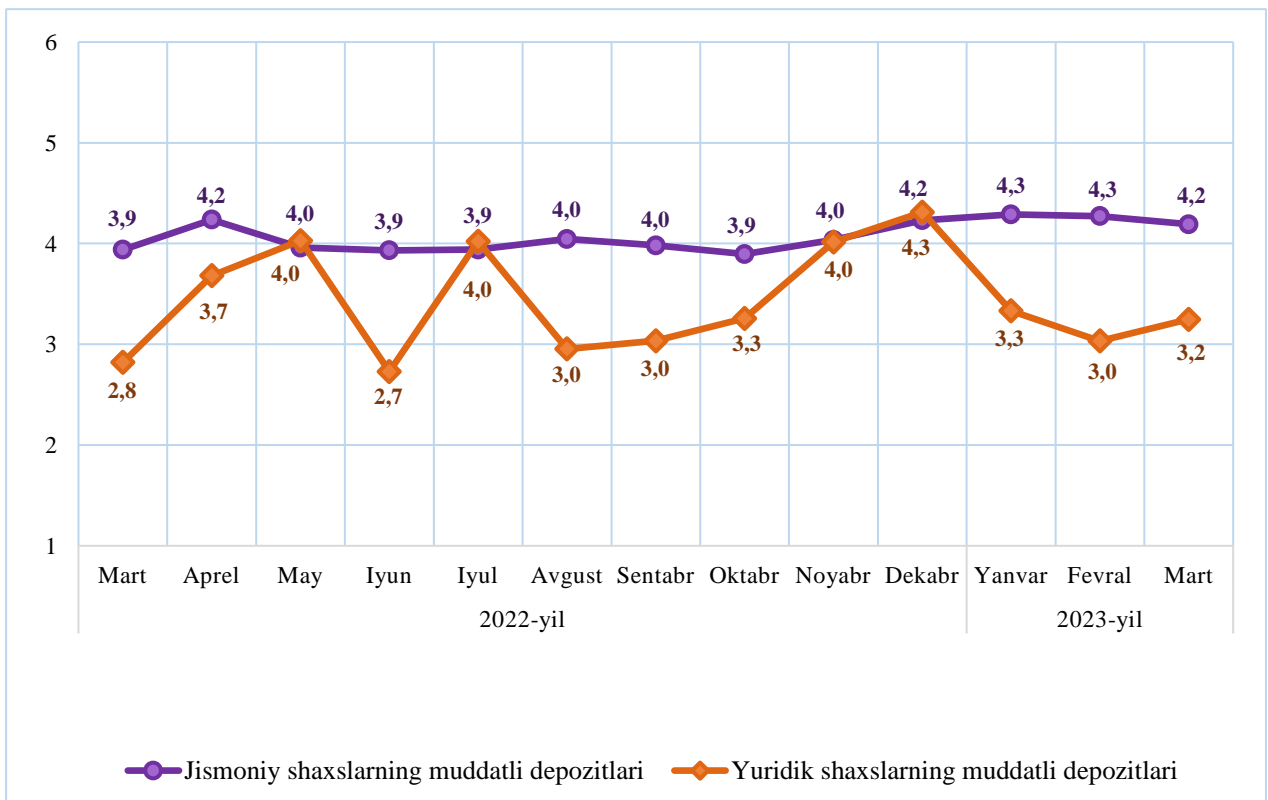
Milliy valyutadagi bank depozitlari bo'yicha foiz stavkalari
(o'rtacha tortilgan foiz stavkalari, yillik hisobda)



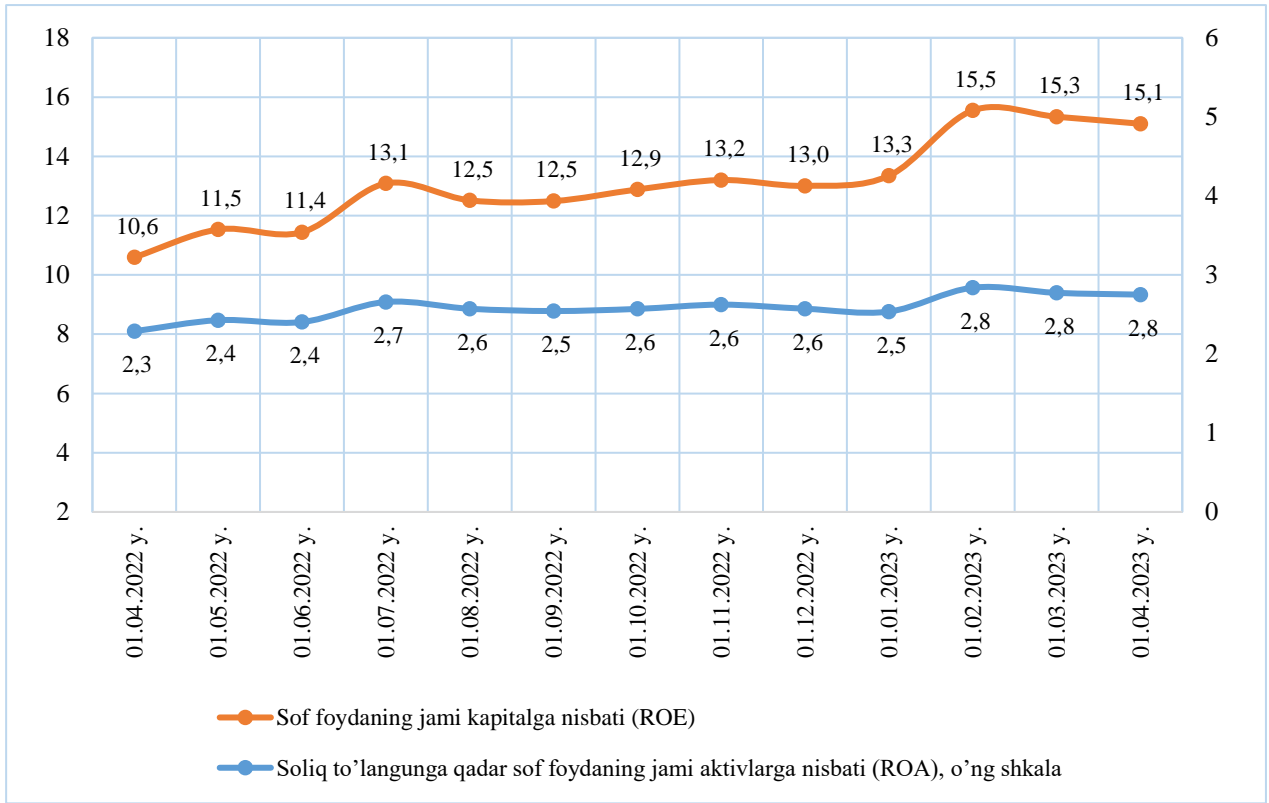
Chet el valyutasidagi bank kreditlari bo'yicha foiz stavkalari
(o'rtacha tortilgan foiz stavkalari, yillik hisobda)



Chet el valyutasidagi bank depozitlari bo'yicha foiz stavkalari
(o'rtacha tortilgan foiz stavkalari, yillik hisobda)



Bank tizimi daromadlilik ko'rsatkichlari (foizda)



I. MAKROIQTISODIY KO'RSATKICHLAR

1.1-jadval

Yalpi ichki mahsulot (YaIM) va uning tarkibi*

mlrd. so'm

№	Ko'rsatkichlar	2022-yil				2023-yil
		I chorak	I yarim yillik	9 oylik	yillik	I chorak
1	2	3	4	5	6	7
I.	YaIM (nominal)	166 985,0	395 182,9	634 850,9	888 341,7	198 483,5
	o'tgan yilga nisbatan real o'sishi, foizda	106,1	105,1	106,2	105,7	105,5
	YaIM deflyatori, foizda	115,7	116,4	114,1	113,8	112,6
II.	Tarmoqlarning yalpi qo'shilgan qiymati	151 590,8	362 449,5	586 342,7	828 054,2	188 545,3
	o'tgan yilga nisbatan real o'sishi, foizda	106,3	105,3	106,4	106,2	105,4
	Qishloq, o'rmon va baliq xo'jaligi	19 375,0	75 982,2	142 886,9	208 452,9	23 465,2
	o'tgan yilga nisbatan real o'sishi, foizda	102,7	102,6	103,5	103,6	103,2
	Sanoat	47 118,6	102 258,5	158 858,8	220 704,3	53 143,4
	o'tgan yilga nisbatan real o'sishi, foizda	104,8	102,8	106,1	105,2	104,1
	Qurilish	10 288,7	25 719,0	40 040,0	55 522,7	11 780,9
	o'tgan yilga nisbatan real o'sishi, foizda	106,2	106,2	106,3	106,6	104,5
	Xizmatlar	74 808,4	158 489,7	244 557,0	343 374,3	100 155,9
	o'tgan yilga nisbatan real o'sishi, foizda	108,2	108,1	108,4	108,5	107,0
III.	Mahsulotlarga sof soliqlar	15 394,2	32 733,5	48 508,2	60 287,5	9 938,1
	o'tgan yilga nisbatan real o'sishi, foizda	104,1	103,3	104,0	99,2	106,5

* O'zbekiston Respublikasi Prezidenti huzuridagi Statistika agentligining dastlabki ma'lumotlari asosida.

1.2-jadval

Iste'mol narxlari indeksi (INI) dinamikasi*

foizda

Davr	o'tgan oyga nisbatan				o'tgan yilning mos davriga nisbatan			
	INI	shundan:			INI	shundan:		
		oziq-ovqat mahsulotlari	nooziq-ovqat mahsulotlar	xizmatlar		oziq-ovqat mahsulotlari	nooziq-ovqat mahsulotlar	xizmatlar
1	2	3	4	5	6	7	8	9
2022-yil								
Yanvar	0,9	1,3	0,5	0,7	9,8	13,1	7,8	6,9
Fevral	0,5	0,6	0,5	0,5	9,7	13,1	7,7	6,5
Mart	1,5	2,5	1,1	0,4	10,5	14,5	8,2	6,5
Aprel	1,5	2,1	1,4	0,5	10,4	13,4	9,3	6,5
May	1,0	1,2	1,3	0,4	11,0	14,2	10,3	6,2
Iyun	0,9	1,1	0,9	0,8	12,2	16,5	10,7	6,8
Iyul	-0,1	-1,1	0,9	0,3	12,3	16,3	11,1	6,9
Avgust	0,5	0,7	0,4	0,4	12,3	16,3	10,9	7,1
Sentabr	1,0	1,4	0,7	0,8	12,2	16,6	10,9	6,4
Oktabr	1,2	1,4	0,9	1,5	12,2	15,9	10,7	7,5
Noyabr	1,3	2,0	0,9	0,8	12,3	16,0	10,7	7,8
Dekabr	1,2	1,7	0,8	1,1	12,3	15,6	10,7	8,3
2023-yil								
Yanvar	0,8	1,0	0,6	0,7	12,2	15,4	10,9	8,4
Fevral	0,5	0,7	0,3	0,5	12,2	15,5	10,7	8,5
Mart	1,0	1,6	0,7	0,4	11,7	14,6	10,2	8,4

* O'zbekiston Respublikasi Prezidenti huzuridagi Statistika agentligining dastlabki ma'lumotlari asosida.

**Aholi va tadbirkorlik subyektlarining
inflyatsion kutilmalari**

foizda

Davr	Aholi	Tadbirkorlik subyektlari
1	2	3
2022-yil		
Yanvar	15,0	14,3
Fevral	14,0	14,6
Mart	15,0	15,4
Aprel	14,2	14,5
May	17,6	17,3
Iyun	16,4	15,7
Iyul	15,5	15,2
Avgust	15,3	14,1
Sentabr	15,2	13,8
Oktabr	15,1	14,2
Noyabr	15,3	14,3
Dekabr	15,5	14,7
2023-yil		
Yanvar	18,9	18,7
Fevral	14,8	15,0
Mart	14,4	14,1

1.4-jadval

O'zbekiston Respublikasining to'lov balansi*
(tahliliy ko'rinishi)

mln. AQSh dollari

Bo'limlar	2022-yil			
	I chorak	II chorak	III chorak	IV chorak
1	2	3	4	5
A. Joriy operatsiyalar hisobi saldosi	-1 097,4	454,3	834,5	-819,7
Tovarlar, kredit (eksport)	5 248,6	3 358,8	3 845,8	4 657,0
Tovarlar, debet (import)	6 518,2	6 370,5	7 205,3	8 215,2
Xizmatlar, kredit (eksport)	670,5	1 180,5	1 581,6	1 382,9
Xizmatlar, debet (import)	1 644,4	1 661,4	2 018,3	1 977,0
Tovarlar va xizmatlar saldosi	-2 243,5	-3 492,6	-3 796,1	-4 152,4
Birlamchi daromadlar, kredit	956,3	1 082,5	1 154,7	1 017,9
Birlamchi daromadlar, debet	456,3	838,9	1 053,9	965,6
Tovarlar, xizmatlar va birlamchi daromadlar saldosi	-1 743,5	-3 249,0	-3 695,3	-4 100,1
Ikkilamchi daromadlar, kredit	866,1	3 933,1	4 729,3	3 485,4
Ikkilamchi daromadlar, debet	220,0	229,9	199,4	205,0
B. Kapital operatsiyalar hisobi (oltin-valyuta zaxiralaridan tashqari)	8,2	1,2	2,1	10,7
Kapital operatsiyalar hisobi, kredit	8,2	1,2	2,1	10,7
Kapital operatsiyalar hisobi, debet				
Joriy operatsiyalar hisobi va kapital operatsiyalar hisobi saldosi	-1 089,2	455,5	836,7	-809,0
C. Moliyaviy hisob	-1 086,9	112,3	2 272,5	-1 663,6
To'g'ridan-to'g'ri investitsiyalar, aktivlar	2,1	0,6	0,6	0,8
To'g'ridan-to'g'ri investitsiyalar, majburiyatlar	314,3	584,0	819,2	813,8
Portfel investitsiyalar, aktivlar				0,0
Kapitalda ishtirok etish instrumentlari va investitsion fondlarning pay/aksiyalari				0,0
Qarz instrumentlari				
Portfel investitsiyalar, majburiyatlar	6,7	0,4	21,9	-2,4
Kapitalda ishtirok etish instrumentlari va investitsion fondlarning pay/aksiyalari	-5,2	12,0	9,9	8,4
Qarz instrumentlari	12,0	-11,6	12,0	-10,8
Hosilaviy moliyaviy instrumentlar (rezervlardan tashqari)	2,8	2,9	3,0	1,1
Hosilaviy moliyaviy instrumentlar, aktivlar				
Hosilaviy moliyaviy instrumentlar, majburiyatlar	-2,8	-2,9	-3,0	-1,1
Boshqa investitsiyalar, aktivlar	-441,8	4 011,4	6 287,9	1 290,0
Kapitalda ishtirok etishning boshqa instrumentlari		0,4		
Qarz instrumentlari	-441,8	4 011,0	6 287,9	1 290,0
Markaziy bank				
Depozit tashkilotlari, Markaziy bank bundan mustasno	-34,2	1 530,7	1 894,7	-1 745,5
Davlat boshqaruv sektori	-6,1	-4,7	-4,5	-2,0
Boshqa sektorlar	-401,5	2 484,9	4 397,6	3 037,6
Boshqa moliyaviy tashkilotlar				
Nomoliyaviy tashkilotlar, uy xo'jaliklari va UXXNT	-401,5	2 484,9	4 397,6	3 037,6
Boshqa investitsiyalar, majburiyatlar	328,9	3 318,1	3 177,9	2 144,2
Kapitalda ishtirok etishning boshqa instrumentlari				
SDR taqsimlanishi	0,3	0,8	1,7	2,0

Bo'limlar	2022-yil			
	I chorak	II chorak	III chorak	IV chorak
1	2	3	4	5
Qarz instrumentlari	328,7	3 317,3	3 176,3	2 142,2
Markaziy bank				
Depozit tashkilotlari, Markaziy bank bundan mustasno	-124,3	2 317,3	1 539,1	136,4
Davlat boshqaruv sektori	163,4	175,7	331,2	2 463,2
Boshqa sektorlar	289,6	824,3	1 306,0	-457,4
Boshqa moliyaviy tashkilotlar	4,1	19,7	-2,6	8,2
Nomoliyaviy tashkilotlar, uy xo'jaliklari va UXXNT	285,5	804,5	1 308,6	-465,6
D. Sof xatolar va yo'qotishlar	96,7	-152,6	-275,9	-751,9
E. Umumiy balans	-94,4	-190,6	1 711,8	-102,7
F. Zaxiralar va ular bilan bog'liq moddalar	94,4	190,6	-1 711,8	102,7
Zaxira aktivlari	94,4	190,8	-1 711,4	103,2
XVJdan sof qarz jalb qilish (zaxira pozitsiyasidan tashqari)	0,0	0,2	0,4	0,5
Boshqa moliyalashtirish				

* O'tgan davrlar uchun ilgari e'lon qilingan ma'lumotlar qayta ko'rib chiqilgan.

1.5-jadval

O'zbekiston Respublikasining xalqaro investitsiya pozitsiyasi*
(davr oxiriga)

mln. AQSh dollari

Ko'rsatkichlar	2022-yil			
	I chorak	II chorak	III chorak	IV chorak
1	2	3	4	5
Aktivlar	69 984,3	74 519,9	78 672,6	82 177,0
To'g'ridan-to'g'ri investitsiyalar	198,6	204,6	203,7	202,0
Ta'sis jamg'armasida ulush instrumentlari va investitsion fondlarning pay/aksiyalari	30,1	35,5	34,0	31,7
To'g'ridan-to'g'ri investorning to'g'ri investitsiya kiritilgan korxonalariga investitsiyalari	30,1	35,5	34,0	31,7
To'g'ridan-to'g'ri investitsiya kiritilgan korxonaning to'g'ri investorga investitsiyasi (teskari investitsiyalash)				
Qardosh korxonalar o'rtasidagi investitsiyalar				
Qarz instrumentlari	168,5	169,1	169,7	170,3
To'g'ridan-to'g'ri investorning to'g'ri investitsiya kiritilgan korxonaga investitsiyalari	2,5	2,5	2,5	2,5
To'g'ridan-to'g'ri investitsiya kiritilgan korxonaning to'g'ri investorga investitsiyasi (teskari investitsiyalash)				
Qardosh korxonalar o'rtasidagi investitsiyalar	166,0	166,6	167,3	167,9
Portfel investitsiyalar	2,5	2,6	2,6	2,5
Ta'sis jamg'armasida ulush instrumentlari va investitsion fondlarning pay/aksiyalari	2,5	2,6	2,6	2,5
Markaziy bank				
Markaziy bankdan boshqa depozit tashkilotlari	1,1	1,2	1,2	1,1
Davlat boshqaruvi sektori				
Boshqa sektorlar	1,4	1,5	1,4	1,4
Boshqa moliyaviy tashkilotlar				
Qarz qimmatli qog'ozlari				
Markaziy bank				
Markaziy bankdan boshqa depozit tashkilotlari				
Davlat boshqaruvi sektori				
Boshqa sektorlar				
Boshqa moliyaviy tashkilotlar				
Hosilaviy moliyaviy instrumentlar (oltin-valyuta zaxiralaridan tashqari) va xodimlar uchun aksiyalarga opsiyonlar				
Boshqa investitsiyalar	34 627,7	38 729,1	44 970,2	46 204,9
Kapitalda ishtirok etishning boshqa instrumentlari	1,2	1,6	1,6	1,6
Qarz instrumentlari	34 626,5	38 727,5	44 968,6	46 203,3
Markaziy bank				
Markaziy bankdan boshqa depozit tashkilotlari	2 902,0	4 514,4	6 360,9	4 556,9
Davlat boshqaruvi sektori	2,6	3,6	4,2	7,6
Boshqa sektorlar	31 721,9	34 209,5	38 603,5	41 638,9
Boshqa moliyaviy tashkilotlar	0,0	0,0	0,0	0,0
Rezerv aktivlari	35 155,5	35 583,5	33 496,1	35 767,5
Monetar oltin	20 883,6	21 221,1	20 977,0	23 064,8
Qarz olishning mahsus huquqlari (SDR)	1 098,2	1 054,8	1 016,8	1 057,3
XVJdagi rezerv pozitsiya	0,0	0,0	0,0	0,0
Boshqa rezerv aktivlar	13 173,7	13 307,5	11 502,3	11 645,4

Ko'rsatkichlar	2022-yil			
	I chorak	II chorak	III chorak	IV chorak
1	2	3	4	5
Majburiyatlar	53 025,7	56 756,4	59 760,4	63 311,6
To'g'ridan-to'g'ri investitsiyalar	11 405,0	12 526,9	13 097,5	13 630,7
Ta'xis jamg'armasida ulush instrumentlari va investitsion fondlarning pay/aksiyalari	9 618,4	10 394,3	10 991,6	11 361,4
To'g'ridan-to'g'ri investorning to'g'ri investitsiya kiritilgan korxonaga investitsiyalari	9 618,4	10 394,3	10 991,6	11 361,4
To'g'ridan-to'g'ri investitsiya kiritilgan korxonaning to'g'ri investorga investitsiyasi (teskari investitsiyalash)				
Qardosh korxonalar o'rtasidagi investitsiyalar				
Qarz instrumentlari	1 786,6	2 132,6	2 105,9	2 269,4
To'g'ridan-to'g'ri investorning to'g'ri investitsiya kiritilgan korxonaga investitsiyalari	1 636,5	1 923,6	1 897,9	2 019,3
To'g'ridan-to'g'ri investitsiya kiritilgan korxonaning to'g'ri investorga investitsiyasi (teskari investitsiyalash)				
Qardosh korxonalar o'rtasidagi investitsiyalar	150,1	209,1	208,0	250,1
Portfel investitsiyalar	4 298,9	4 039,0	3 954,0	4 191,7
Ta'xis jamg'armasida ulush instrumentlari va investitsion fondlarning pay/aksiyalari	119,6	109,7	120,4	105,4
Markaziy bank				
Markaziy bankdan boshqa depozit tashkilotlari	36,6	42,0	44,5	48,6
Davlat boshqaruvi sektori				
Boshqa sektorlar	83,0	67,7	75,9	56,9
Boshqa moliyaviy tashkilotlar	0,9	0,7	0,7	0,7
Qarz qimmatli qog'ozlari	4 179,3	3 929,3	3 833,6	4 086,2
Markaziy bank				
Markaziy bankdan boshqa depozit tashkilotlari	886,8	896,9	881,6	893,9
Davlat boshqaruvi sektori	2 438,5	2 220,9	2 163,9	2 375,0
Boshqa sektorlar	854,0	811,5	788,1	817,3
Boshqa moliyaviy tashkilotlar				
Hosilaviy moliyaviy instrumentlar (oltin-valyuta zaxiralaridan tashqari) va xodimlar uchun aksiyalarga opsionlar	8,2	6,1	2,4	2,0
Boshqa investitsiyalar	37 313,7	40 184,4	42 706,6	45 487,2
Kapitalda ishtirok etishning boshqa instrumentlari				
Qarz olishning mahsus huquqlari (SDR) (majburiyatlar qabul qilinishi)	1 094,0	1 058,1	1 015,3	1 057,6
Boshqa qarz instrumentlari	36 219,7	39 126,3	41 691,3	44 429,5
Markaziy bank				
Markaziy bankdan boshqa depozit tashkilotlari	6 568,0	8 816,4	10 154,7	10 452,3
Davlat boshqaruvi sektori	15 303,0	15 217,8	15 212,1	18 005,8
Boshqa sektorlar	14 348,7	15 092,2	16 324,5	15 971,4
Boshqa moliyaviy tashkilotlar	74,6	95,2	93,9	103,2
Sof xalqaro investitsiya pozitsiyasi	16 958,5	17 763,5	18 912,2	18 865,4

* O'tgan davrlar uchun ilgari e'lon qilingan ma'lumotlar qayta ko'rib chiqilgan.

2.4-jadval

Pul agregatlari

mlrd. so'm

Sana	Keng ma'nodagi pul massasi (M2)	jumladan:						Chet el valyutasidagi depozitlar (milliy valyuta ekvivalentida)
		Milliy valyutadagi pul massasi	Tor ma'nodagi pul massasi (M1)	shundan:			Milliy valyutadagi boshqa depozitlar	
				shundan:				
				Muomaladagi naqd pullar (M0)	Milliy valyutadagi talab qilib olinguncha depozitlar			
1	2	3	4	5	6	7	8	
01.01.2022 y.	145 254,6	99 889,8	62 199,0	28 656,9	33 542,1	37 690,8	45 364,8	
01.02.2022 y.	136 141,7	93 895,2	55 175,8	26 484,7	28 691,1	38 719,5	42 246,5	
01.03.2022 y.	133 739,1	91 763,6	53 787,7	25 954,8	27 832,9	37 975,9	41 975,4	
01.04.2022 y.	138 357,0	94 003,3	56 624,0	27 854,3	28 769,7	37 379,3	44 353,6	
01.05.2022 y.	150 866,1	106 921,4	65 361,3	33 124,1	32 237,1	41 560,1	43 944,7	
01.06.2022 y.	164 129,4	113 863,3	72 447,1	36 866,9	35 580,2	41 416,1	50 266,1	
01.07.2022 y.	164 074,1	119 232,6	77 947,2	40 512,2	37 435,0	41 285,4	44 841,5	
01.08.2022 y.	164 726,0	120 347,2	77 394,1	42 382,1	35 012,0	42 953,1	44 378,8	
01.09.2022 y.	173 780,8	128 310,3	79 970,4	42 303,1	37 667,2	48 339,9	45 470,5	
01.10.2022 y.	179 776,6	129 694,5	81 432,1	43 786,2	37 645,9	48 262,4	50 082,1	
01.11.2022 y.	176 920,2	130 372,9	80 469,5	43 778,4	36 691,1	49 903,5	46 547,3	
01.12.2022 y.	182 857,0	130 764,7	77 083,7	41 324,2	35 759,5	53 681,0	52 092,3	
01.01.2023 y.	189 085,1	138 832,0	84 046,0	42 206,2	41 839,9	54 786,0	50 253,0	
01.02.2023 y.	183 287,0	134 281,2	77 763,8	40 297,0	37 466,7	56 517,4	49 005,8	
01.03.2023 y.	178 910,6	133 135,7	76 119,7	38 881,3	37 238,4	57 016,0	45 774,9	
01.04.2023 y.	180 780,4	135 468,3	77 165,5	40 295,7	36 869,7	58 302,9	45 312,1	

**III. MARKAZIY BANK PUL-KREDIT SIYOSATINING ASOSIY
KO'RSATKICHLARI VA INSTRUMENTLARI**

3.1-jadval

Markaziy bankning asosiy foiz stavkasi*

Amal qilish muddati	Asosiy stavka, foizda
1	2
17.03.2023 y. - ...	14
22.07.2022 y. - 16.03.2023 y.	15
10.06.2022 y. - 21.07.2022 y.	16
18.03.2022 y. - 09.06.2022 y.	17
11.09.2020 y. - 17.03.2022 y.	14
15.04.2020 y. - 10.09.2020 y.	15
25.09.2018 y. - 14.04.2020 y.	16
28.06.2017 y. - 24.09.2018 y.	14
01.01.2015 y. - 27.06.2017 y.	9
01.01.2014 y. - 31.12.2014 y.	10
01.01.2011 y. - 31.12.2013 y.	12
15.07.2006 y. - 31.12.2010 y.	14
21.12.2004 y. - 14.07.2006 y.	16
05.07.2004 y. - 20.12.2004 y.	18
10.09.2003 y. - 04.07.2004 y.	20
16.07.2003 y. - 09.09.2003 y.	24
01.01.2002 y. - 15.07.2003 y.	30
01.07.2000 y. - 31.12.2001 y.	24
01.06.2000 y. - 30.06.2000 y.	27,6
01.05.2000 y. - 31.05.2000 y.	28,8
01.04.2000 y. - 30.04.2000 y.	30
01.01.1998 y. - 31.03.2000 y.	36
01.11.1997 y. - 31.12.1997 y.	30
01.01.1997 y. - 31.10.1997 y.	39,6
01.08.1996 y. - 01.12.1996 y.	48
01.07.1996 y. - 31.07.1996 y.	60
01.08.1995 y. - 30.06.1996 y.	84
01.07.1995 y. - 31.07.1995 y.	120
20.03.1995 y. - 30.06.1995 y.	300
01.02.1995 y. - 19.03.1995 y.	250
01.10.1994 y. - 31.01.1995 y.	225
02.05.1994 y. - 30.09.1994 y.	150
02.05.1994 y. - 30.09.1994 y.	150

* 2019-yilning 31-dekabriga qadar qayta moliyalash stavkasi deb yuritilgan.

Majburiy rezervlar normativlari

(2018-yil 31-maygacha)

foizda

Amal qilish muddati	Yuridik shaxslarning milliy valyutadagi talab qilib olinguncha va muddati 1 yilgacha bo'lgan depozitlari bo'yicha	Yuridik shaxslarning muddati 1 yildan 3 yilgacha bo'lgan milliy valyutadagi depozitlari bo'yicha	Yuridik shaxslarning muddati 3 yildan ortiq bo'lgan milliy valyutadagi depozitlari bo'yicha	Yuridik shaxslarning chet el valyutasidagi depozitlari bo'yicha
1	2	3	4	5
1994-yil 1-maydan	30		10	30
1995-yil 1-yanvardan	25		10	25
1996-yil 1-iyuldan	25		10	
1997-yil 1-dekabrda	20		10	
2000-yil 1-maydan		20		
2005-yil 1-fevraldan		15		5
2005-yil 1-avgustdan		15		8
2007-yil 1-sentabrda			13	
2008-yil 1-noyabrda			15	
2009-yil 1-sentabrda	15	12	10,5	chet el valyutasidagi depozitlar uchun ham shu normativlar o'rnatilgan

Majburiy rezervlar normativlari
(2018-yil 1-iyundan - 30-sentabrgacha)

foizda

Majburiyat turi	Muddati	Majburiy rezerv normativlari
1	2	3
Yuridik shaxslarning milliy valyutadagi depozitlari*	2 yildan ortiq	0
	1 yildan 2 yilgacha	7
	boshqa majburiyatlar	14
Yuridik shaxslarning chet el valyutasidagi depozitlari	2 yildan ortiq	0
	1 yildan 2 yilgacha	8
	boshqa majburiyatlar	16
Jismoniy shaxslarning milliy valyutadagi depozitlari*	2 yildan ortiq	0
	1 yildan 2 yilgacha	2
	boshqa majburiyatlar	4
Jismoniy shaxslarning chet el valyutasidagi depozitlari	2 yildan ortiq	0
	1 yildan 2 yilgacha	3
	boshqa majburiyatlar	6

* Ushbu majburiyat turlariga o'rtachalash koeffitsienti (0,1) qo'llaniladi.

Majburiy rezervlar normativlari
(2018-yil 1-oktabrdan - 2019-yil 30-iyungacha)

foizda

Majburiyat turi	Muddati	Majburiy rezerv normativlari
1	2	3
Yuridik shaxslarning milliy valyutadagi depozitlari*	2 yildan ortiq	0
	1 yildan 2 yilgacha	2
	boshqa majburiyatlar	4
Yuridik shaxslarning chet el valyutasidagi depozitlari	2 yildan ortiq	0
	1 yildan 2 yilgacha	7
	boshqa majburiyatlar	14
Jismoniy shaxslarning milliy valyutadagi depozitlari*	2 yildan ortiq	0
	1 yildan 2 yilgacha	2
	boshqa majburiyatlar	4
Jismoniy shaxslarning chet el valyutasidagi depozitlari	2 yildan ortiq	0
	1 yildan 2 yilgacha	7
	boshqa majburiyatlar	14

* Ushbu majburiyat turlariga o'rtachalash koeffitsienti (0,1) qo'llaniladi.

3.5-jadval

Majburiy rezervlar normativlari
(2019-yil 1-iyuldan - 2021-yil 4-avgustgacha)

foizda

Majburiyat turi	Majburiy rezerv normativlari
1	2
Yuridik shaxslarning milliy valyutadagi depozitlari*	4
Yuridik shaxslarning chet el valyutasidagi depozitlari	14
Jismoniy shaxslarning milliy valyutadagi depozitlari*	4
Jismoniy shaxslarning chet el valyutasidagi depozitlari	14

* Ushbu majburiyat turlariga 01.07.2019 - 31.03.2020 davr uchun (0,25), 01.04.2020 - 14.06.2020 davr uchun (0,35), 15.06.2020 - 04.08.2021 davr uchun (0,75) o'rtachalash koeffitsienti qo'llaniladi.

Majburiy rezervlar normativlari
(2021-yil 5-avgustdan)

foizda

Majburiyat turi	Majburiy rezerv normativlari
1	2
Yuridik shaxslarning milliy valyutadagi depozitlari*	4
Yuridik shaxslarning chet el valyutasidagi depozitlari	18
Jismoniy shaxslarning milliy valyutadagi depozitlari*	4
Jismoniy shaxslarning chet el valyutasidagi depozitlari	18

* Ushbu majburiyat turlariga (0,8) o'rtachalash koeffitsienti qo'llaniladi.

Majburiy rezervlar qoldig'i

mlrd. so'm

Sana	Jami	shundan:	
		milliy valyutada	chet el valyutasida
1	2	3	4
01.01.2022 y.	2 107,3	2 107,3	
01.02.2022 y.	2 203,9	2 203,9	
01.03.2022 y.	2 250,5	2 250,5	
01.04.2022 y.	2 173,2	2 173,2	
01.05.2022 y.	2 252,2	2 252,2	
01.06.2022 y.	2 418,6	2 418,6	
01.07.2022 y.	2 595,2	2 595,2	
01.08.2022 y.	2 537,5	2 537,5	
01.09.2022 y.	2 632,4	2 632,4	
01.10.2022 y.	2 639,5	2 639,5	
01.11.2022 y.	2 535,6	2 535,6	
01.12.2022 y.	2 623,1	2 623,1	
01.01.2023 y.	2 638,0	2 638,0	
01.02.2023 y.	2 830,0	2 830,0	
01.03.2023 y.	2 764,3	2 764,3	
01.04.2023 y.	2 667,3	2 667,3	

**Markaziy bank tomonidan muomalaga chiqarilib, tijorat banklari orasida
joylashtirilgan obligatsiyalar**

Davr	Muomalaga chiqarilgan obligatsiyalar hajmi, (mlrd. so'm)	O'rtacha tortilgan foiz stavkasi, foizda
1	2	3
2022-yil	105 948,2	16,9
Yanvar	7 900,0	13,7
Fevral	3 900,0	13,9
Mart	3 948,2	14,7
April	9 500,0	19,0
May	9 000,0	19,0
Iyun	8 000,0	18,5
Iyul	11 000,0	17,5
Avgust	8 500,0	16,7
Sentabr	7 500,0	16,6
Oktabr	6 500,0	16,6
Noyabr	6 000,0	16,8
Dekabr	5 200,0	16,8
2023-yil	11 500,0	16,8
Yanvar	7 500,0	16,8
Fevral	4 000,0	16,9
Mart		

O'zbekiston Respublikasi Markaziy banki tomonidan o'tkazilgan depozit auksionlari natijalari

Davr	Auksion o'tkazilgan sana	Auksion muddati	Ishtirok etgan banklar soni	Jalb qilinadigan mablag'larning maksimal miqdori (mlrd. so'm)	Banklar tomonidan taklif etilgan mablag'lar miqdori (mlrd. so'm)	Banklar tomonidan taklif etilgan minimal foiz stavkasi	Banklar tomonidan taklif etilgan maksimal foiz stavkasi	Chegirish stavkasi	O'rtacha tortilgan foiz stavkasi	Jalb qilingan mablag'lar miqdori (mlrd. so'm)
1	2	3	4	5	6	7	8	9	10	11
2023-yil yanvar	05.01.2023 й.	7 kun	15	cheksiz	3 995,0	15,0%	15,0%	15,0%	15,0%	3 995,0
	12.01.2023 й.	7 kun	15	cheksiz	3 785,0	15,0%	15,0%	15,0%	15,0%	3 785,0
	19.01.2023 й.	7 kun	11	cheksiz	3 050,0	15,0%	15,0%	15,0%	15,0%	3 050,0
	26.01.2023 й.	7 kun	10	cheksiz	2 690,0	15,0%	15,0%	15,0%	15,0%	2 690,0
2023-yil fevral	02.02.2023 й.	7 kun	14	cheksiz	3 770,0	15,0%	15,0%	15,0%	15,0%	3 770,0
	09.02.2023 й.	7 kun	10	cheksiz	3 370,0	15,0%	15,0%	15,0%	15,0%	3 370,0
	16.02.2023 й.	7 kun	12	cheksiz	3 190,0	15,0%	15,0%	15,0%	15,0%	3 190,0
	23.02.2023 й.	7 kun	7	cheksiz	2 270,0	15,0%	15,0%	15,0%	15,0%	2 270,0
2023-yil mart	02.03.2023 й.	7 kun	11	cheksiz	3 330,0	15,0%	15,0%	15,0%	15,0%	3 330,0
	09.03.2023 й.	7 kun	13	cheksiz	3 750,0	15,0%	15,0%	15,0%	15,0%	3 750,0
	16.03.2023 й.	7 kun	9	cheksiz	2 550,0	15,0%	15,0%	15,0%	15,0%	2 550,0
	23.03.2023 й.	7 kun	11	cheksiz	2 885,0	14,0%	14,0%	14,0%	14,0%	2 885,0
	30.03.2023 й.	7 kun	10	cheksiz	2 530,0	14,0%	14,0%	14,0%	14,0%	2 530,0

Tijorat banklari tomonidan Markaziy bankka joylashtirilgan overnayt depozitlari

Davr	Jalb qilingan overnayt depozitlar	
	Kunlik o'rtacha overnayt depozitlar hajmi, (mlrd. so'm)	O'rtacha tortilgan foiz stavkasi, foizda
1	2	3
2022-yil		
Yanvar	2 148,5	12,0
Fevral	1 665,9	12,0
Mart	1 409,6	12,6
Aprel	1 194,9	15,0
May	1 320,3	15,0
Iyun	1 577,0	14,5
Iyul	1 766,3	13,8
Avgust	1 774,7	13,0
Sentabr	2 297,2	13,0
Oktabr	1 452,6	13,0
Noyabr	1 589,7	13,0
Dekabr	1 907,4	13,0
2023-yil		
Yanvar	1 877,8	13,0
Fevral	1 561,6	13,0
Mart	1 461,9	12,7

Chet el valyutalarining so'mga nisbatan almashuv kurslari
(oylik o'rtacha)

Davr	1 AQSh dollari	O'zgarishi, (+/-)	1 Yevro	O'zgarishi, (+/-)	1 Rossiya rubli	O'zgarishi, (+/-)
1	2	3	4	5	6	7
2022-yil						
Yanvar	10 828,63	22,45	12 264,21	44,95	142,38	-4,22
Fevral	10 846,20	17,56	12 294,05	29,84	140,43	-1,95
Mart	11 210,99	364,79	12 373,12	79,06	105,37	-35,06
Aprel	11 314,66	103,68	12 299,58	-73,54	142,59	37,22
May	11 119,41	-195,25	11 745,68	-553,90	171,12	28,53
Iyun	10 947,36	-172,05	11 592,63	-153,04	191,93	20,82
Iyul	10 913,90	-33,46	11 142,41	-450,22	187,23	-4,71
Avgust	10 919,83	5,93	11 082,87	-59,55	180,87	-6,36
Sentabr	10 973,39	53,56	10 899,21	-183,65	183,04	2,17
Oktabr	11 099,35	125,96	10 904,23	5,02	181,70	-1,34
Noyabr	11 185,91	86,56	11 369,63	465,39	183,62	1,92
Dekabr	11 242,12	56,21	11 881,67	512,04	171,89	-11,74
2023-yil						
Yanvar	11 296,96	54,85	12 155,98	274,31	162,30	-9,59
Fevral	11 331,92	38,02	12 168,18	12,20	155,25	-7,05
Mart	11 396,96	65,04	12 162,70	-5,48	149,85	-5,39

IV. MOLIYA BOZORI**4.1. Banklararo depozit operatsiyalari**

4.1.1-jadval

Milliy valyutadagi banklararo depozitlar

Davr	Jalb qilingan depozitlar		Davr oxiriga depozitlar qoldig'i, mlrd. so'm
	hajmi, mlrd. so'm	o'rtacha tortilgan foiz stavkasi, foizda	
1	2	3	4
2022-yil	147 787,6	15,2	x
Yanvar	8 378,0	13,2	5 591,8
Fevral	6 836,0	13,1	5 740,7
Mart	12 506,2	15,1	4 348,8
Aprel	18 219,7	18,2	2 166,2
May	12 154,0	18,0	6 536,3
Iyun	7 715,0	17,1	6 203,6
Iyul	11 226,0	15,6	6 065,5
Avgust	15 733,0	14,6	6 298,3
Sentabr	7 005,7	14,2	6 685,0
Oktabr	12 071,5	14,0	5 862,9
Noyabr	17 139,0	14,1	7 069,8
Dekabr	18 803,4	14,1	5 930,4
2023-yil	74 316,9	14,1	x
Yanvar	25 014,5	14,1	6 402,8
Fevral	23 171,7	14,3	7 262,5
Mart	26 130,8	13,9	7 582,7

4.2. Valyuta bozori

4.2.1-jadval

O'zbekiston respublika valyuta birjasida chet el valyutalari savdolari hajmi

mln. AQSh dollari

Davr	Ayirboshlash kursi (AQSh doll/so'm.)	Tijorat banklari tomonidan	
		sotib olingan	sotilgan
1	2	3	4
2022-yil	x	14 195,2	6 403,8
Yanvar	10 826,1	852,8	114,7
Fevral	10 848,7	911,5	172,5
Mart	11 190,0	1 349,6	383,7
April	11 298,5	599,4	738,2
May	11 104,0	859,1	814,1
Iyun	10 939,5	1 317,8	702,0
Iyul	10 919,9	1 214,6	511,2
Avgust	10 920,7	1 279,0	643,9
Sentabr	10 982,6	1 201,8	552,2
Oktabr	11 107,5	1 481,4	382,9
Noyabr	11 186,8	1 470,1	618,9
Dekabr	11 245,2	1 658,2	769,6
2023-yil	x	4 911,7	1 064,3
Yanvar	11 301,3	1 664,1	381,9
Fevral	11 334,3	1 592,0	324,8
Mart	11 400,5	1 655,6	357,6

4.2.2-jadval

Tijorat banklari tomonidan jismoniy shaxslardan sotib olingan va ularga sotilgan chet el valyutasi hajmi

mln. AQSh dollari

Davr	Sotib olingan chet el valyutasi		Sotilgan chet el valyutasi	
	operatsiyalar soni	operatsiyalar summasi	operatsiyalar soni	operatsiyalar summasi
1	2	3	4	5
2022-yil	40 362 991	11 887,7	15 345 079	8 934,4
Yanvar	1 120 889	464,2	1 114 787	613,6
Fevral	1 316 442	634,2	1 053 479	468,8
Mart	1 608 924	1 015,4	1 080 252	648,9
Aprel	2 301 681	1 154,6	1 033 901	499,7
May	2 476 445	1 052,8	1 121 998	608,1
Iyun	3 435 215	1 335,7	1 252 174	885,6
Iyul	3 618 217	1 081,6	1 220 381	954,3
Avgust	4 977 511	1 128,1	1 434 425	978,3
Sentabr	4 490 711	1 102,1	1 352 585	818,2
Oktabr	5 046 119	949,4	1 629 944	891,8
Noyabr	5 018 703	1 069,0	1 539 814	780,9
Dekabr	4 952 134	900,5	1 511 338	786,2
2023-yil	14 117 606	2 454,5	4 272 535	2 131,1
Yanvar	4 591 687	705,6	1 415 397	730,2
Fevral	4 383 194	835,7	1 343 895	654,3
Mart	5 142 725	913,2	1 513 243	746,5

V. KREDIT TASHKILOTLARI FAOLIYATINING ASOSIY KO'RSATKICHLARI**5.1. Umumiy ma'lumot**

5.1.1-jadval

Kredit tashkilotlari va ularning tarkibiy bo'linmalari soni

	01.01.23	01.02.23	01.03.23	01.04.23	01.05.23	01.06.23	01.07.23	01.08.23	01.09.23	01.10.23	01.11.23	01.12.23	01.01.24
1	2	3	4	5	6	7	8	9	10	11	12	13	14
1. Kredit tashkilotlari, jami*	199	198	197	199									
<i>shu jumladan:</i>													
Tijorat banklari, shundan:	32	32	32	34									
Davlat ulushi mavjud banklar	12	12	11	11									
Boshqa banklar	20	20	21	23									
Nobank kredit tashkilotlari, shundan:	167	166	165	165									
Mikromoliya tashkilotlari	85	84	84	83									
Lombardlar	81	81	80	81									
Ipotekani qayta moliyalashtirish tashkilotlari	1	1	1	1									
2. Tijorat banklari filiallari, jami	832	823	819	815									
3. Bank xizmatlari markazlari (xizmat ofislari va mini-banklar)	1 543	1 554	1 562	1 586									
4. 24/7 shoxobchalari	2 974	3 030	3 111	3 172									

* Tijorat banklarining va nobank kredit tashkilotlarining xorijiy davlatlarda filiallari mavjud emas.

5.1.2-jadval

Tijorat banklari faoliyatining asosiy ko'rsatkichlari

mlrd. so'm

Sana	Aktivlar			Kreditlar			Depozitlar			Kapital		
	Jami	shundan:		Jami	shundan:		Jami	shundan:		Jami	shundan:	
		davlat ulushi mavjud banklar	boshqa banklar		davlat ulushi mavjud banklar	boshqa banklar		davlat ulushi mavjud banklar	boshqa banklar		davlat ulushi mavjud banklar	boshqa banklar
1	2	3	4	5	6	7	8	9	10	11	12	13
01.01.2022 y.	444 922,5	362 421,9	82 500,6	326 385,6	280 073,6	46 311,9	156 189,8	104 248,0	51 941,8	70 917,6	57 695,2	13 222,4
01.02.2022 y.	434 777,3	354 897,5	79 879,7	324 138,9	277 521,7	46 617,2	149 560,9	100 047,2	49 513,7	70 858,3	57 676,7	13 181,6
01.03.2022 y.	436 833,7	356 140,2	80 693,4	327 179,8	279 218,4	47 961,4	148 349,6	98 745,7	49 603,9	71 832,4	58 446,3	13 386,1
01.04.2022 y.	449 500,9	364 731,9	84 769,0	340 258,7	289 760,0	50 498,7	153 790,2	102 126,1	51 664,1	72 332,4	58 631,4	13 701,0
01.05.2022 y.	470 014,7	378 844,1	91 170,6	340 254,7	288 536,2	51 718,5	161 734,8	105 028,8	56 706,0	73 304,2	59 260,5	14 043,7
01.06.2022 y.	493 734,4	397 380,1	96 354,3	345 201,4	292 140,0	53 061,4	173 894,5	112 889,0	61 005,5	73 547,2	59 146,0	14 401,2
01.07.2022 y.	495 655,4	394 973,3	100 682,1	343 572,4	288 962,9	54 609,5	185 062,1	120 189,5	64 872,7	74 781,6	59 864,2	14 917,4
01.08.2022 y.	510 646,2	408 403,6	102 242,6	346 389,6	290 614,3	55 775,3	195 504,9	130 025,8	65 479,1	75 245,2	59 988,2	15 257,0
01.09.2022 y.	532 129,2	424 760,7	107 368,6	355 489,6	297 582,7	57 906,8	205 723,8	136 550,2	69 173,6	76 443,8	60 363,9	16 080,0
01.10.2022 y.	539 990,3	427 326,7	112 663,6	362 933,3	303 128,9	59 804,4	206 758,8	133 962,2	72 796,7	76 853,9	60 299,2	16 554,7
01.11.2022 y.	538 766,2	424 266,7	114 499,5	375 296,6	314 065,7	61 230,9	206 519,0	131 856,0	74 663,0	77 608,8	60 789,2	16 819,6
01.12.2022 y.	555 338,9	435 939,7	119 399,1	382 078,1	318 787,9	63 290,1	216 548,1	137 778,2	78 769,9	78 378,0	61 126,0	17 251,9
01.01.2023 y.	556 746,3	435 135,6	121 610,7	390 048,9	324 680,8	65 368,2	216 737,5	135 534,4	81 203,1	79 565,4	61 919,2	17 646,3
01.02.2023 y.	558 493,8	436 021,5	122 472,3	391 109,2	324 113,9	66 995,2	214 197,4	133 754,5	80 443,0	80 685,6	62 343,7	18 341,8
01.03.2023 y.	561 821,7	438 544,1	123 277,6	397 637,5	328 047,7	69 589,8	210 651,8	130 750,5	79 901,3	81 582,3	62 817,8	18 764,6
01.04.2023 y.	564 548,4	439 074,1	125 474,4	408 167,2	334 767,0	73 400,1	206 009,3	125 169,1	80 840,2	82 853,1	63 337,6	19 515,5

5.1.3-jadval

Bank tizimi ko'rsatkichlarining YaIMga nisbati

mlrd. so'm

Ko'rsatkichlar nomi	01.01.2022 y.	01.01.2023 y.
1	2	3
YaIM (yillik)*	738 425,2	888 341,7
Bank aktivlari	444 922,5	556 746,3
Aktivlarning YaIMga nisbati, foizda	60,3	62,7
Kredit qo'yilmalari	326 385,6	390 048,9
Kredit qo'yimlarining YaIMga nisbati, foizda	44,2	43,9
Depozitlar	156 189,8	216 737,5
Depozitlarning YaIMga nisbati, foizda	21,2	24,4
Kapital	70 917,6	79 565,4
Kapitalning YaIMga nisbati, foizda	9,6	9,0

* O'zbekiston Respublikasi Prezidenti huzuridagi Statistika agentligining dastlabki ma'lumotlari asosida.

5.1.4-jadval

Bank tizimi bo'yicha kapital yetarliligi ko'rsatkichlari

Sana	I darajali kapital		Asosiy kapital		Qo'shimcha kapital		II darajali kapital		Jami regulyativ kapital		Kapital yetarliligi ko'rsatkichi, foizda	I darajali kapital yetarliligi ko'rsatkichi, foizda
	mlrd. so'm	ulushi, foizda	mlrd. so'm	ulushi, foizda	mlrd. so'm	ulushi, foizda	mlrd. so'm	ulushi, foizda	mlrd. so'm	ulushi, foizda		
1	2	3	4	5	6	7	8	9	10	11	12	13
01.01.2022 y.	58 624,2	83,5	58 428,9	83,2	195,4	0,3	11 566,8	16,5	70 191,1	100,0	17,5	14,6
01.02.2022 y.	64 302,4	89,2	64 107,0	88,9	195,4	0,3	7 801,8	10,8	72 104,1	100,0	17,4	15,5
01.03.2022 y.	65 785,8	88,4	65 590,5	88,1	195,4	0,3	8 633,1	11,6	74 418,9	100,0	17,6	15,6
01.04.2022 y.	65 465,2	86,0	65 269,8	85,7	195,4	0,3	10 677,0	14,0	76 142,1	100,0	17,6	15,2
01.05.2022 y.	65 887,6	86,3	65 692,2	86,0	195,4	0,3	10 471,8	13,7	76 359,4	100,0	17,1	14,7
01.06.2022 y.	65 774,0	85,6	65 578,6	85,4	195,4	0,3	11 042,0	14,4	76 816,0	100,0	16,7	14,3
01.07.2022 y.	65 819,0	84,7	65 623,6	84,5	195,4	0,3	11 865,5	15,3	77 684,5	100,0	17,0	14,4
01.08.2022 y.	65 630,7	84,0	65 435,3	83,7	195,4	0,3	12 505,9	16,0	78 136,6	100,0	16,7	14,0
01.09.2022 y.	66 532,7	84,0	66 337,3	83,7	195,4	0,2	12 686,7	16,0	79 219,4	100,0	16,5	13,9
01.10.2022 y.	66 824,7	82,0	66 629,3	81,7	195,4	0,2	14 690,9	18,0	81 515,6	100,0	16,5	13,5
01.11.2022 y.	66 836,2	81,1	66 640,8	80,9	195,4	0,2	15 568,4	18,9	82 404,6	100,0	16,3	13,2
01.12.2022 y.	66 824,2	80,9	66 628,8	80,6	195,4	0,2	15 792,7	19,1	82 616,9	100,0	16,0	12,9
01.01.2023 y.	67 793,5	81,3	67 598,1	81,0	195,4	0,2	15 619,6	18,7	83 413,0	100,0	17,8	14,5
01.02.2023 y.	75 061,4	87,9	74 904,0	87,8	157,4	0,2	10 289,5	12,1	85 350,9	100,0	17,7	15,6
01.03.2023 y.	74 810,7	86,8	74 772,6	86,8	38,1	0,0	11 346,6	13,2	86 157,4	100,0	17,5	15,2
01.04.2023 y.	75 222,7	85,8	75 184,6	85,7	38,1	0,0	12 468,9	14,2	87 691,6	100,0	17,2	14,8

5.1.5-jadval

Bank tizimi likvidlilik ko'rsatkichlari

Sana	Yuqori likvidli aktivlar, mlrd. so'm	Yuqori likvidli aktivlarning jami aktivlarga nisbati, foizda	Likvidlilikni qoplash me'yor koeffitsienti, foizda (<i>minimal talab - 100 foiz</i>)	Sof barqaror moliyalashtirish me'yor, foizda (<i>minimal talab - 100 foiz</i>)	Lahzali likvidlilik koeffitsienti, foizda (<i>minimal talab - 25 foiz</i>)
1	2	3	4	5	6
01.01.2022 y.	75 992,2	17,7	189,6	115,4	99,3
01.02.2022 y.	65 675,6	15,6	169,5	115,4	107,3
01.03.2022 y.	64 394,2	15,2	171,4	115,4	106,7
01.04.2022 y.	63 920,3	14,7	162,0	113,3	92,0
01.05.2022 y.	80 533,0	17,7	187,5	114,2	96,8
01.06.2022 y.	91 101,8	19,1	195,8	114,6	99,8
01.07.2022 y.	97 150,8	20,2	208,7	116,1	103,8
01.08.2022 y.	105 752,6	21,3	256,1	117,7	107,7
01.09.2022 y.	109 879,3	21,4	250,6	118,0	107,5
01.10.2022 y.	112 937,3	21,5	211,7	115,9	107,0
01.11.2022 y.	100 533,0	19,4	222,6	115,7	102,4
01.12.2022 y.	110 921,0	20,8	230,1	114,9	116,3
01.01.2023 y.	104 472,9	19,4	211,6	115,6	110,1
01.02.2023 y.	99 829,4	17,9	223,2	116,2	121,1
01.03.2023 y.	94 425,8	16,8	191,6	113,9	107,4
01.04.2023 y.	88 285,3	15,6	173,3	111,9	106,4

5.1.6-jadval

Bank tizimi daromad va xarajatlari

(yil boshidan)

mlrd. so'm

Sana	Foizli daromadlar	Foizli xarajatlari	Foizli marja	Foizsiz daromadlar	Foizsiz xarajatlari	Operatsion xarajatlari	Foizsiz daromad (zarar)	Kredit va lizing bo'yicha ko'rilishi mumkin bo'lgan zararlarini baholash	Boshqa aktivlar bo'yicha ko'rilishi mumkin bo'lgan zararlarini baholash	Soliq to'langunga qadar sof foyda (zarar)	Foyda solig'ini to'lash xarajatlari	Foyda bo'yicha tuzatishlar	Sof foyda (zarar)
1	2	3	4	5	6	7	8	9	10	11	12	13	14
2022-yil													
Yanvar	5 465,5	2 932,4	2 533,1	3 259,7	421,3	798,4	2 040,0	3 258,2	364,5	950,4	169,5		780,9
Fevral	9 595,9	5 647,7	3 948,2	5 259,3	891,0	1 675,3	2 692,9	4 338,9	629,9	1 672,3	329,3		1 342,9
Mart	14 285,0	8 740,3	5 544,7	8 393,4	2 228,0	2 755,5	3 409,9	5 590,9	806,9	2 556,9	659,8		1 897,0
Aprel	19 101,7	11 914,9	7 186,9	11 461,4	3 293,3	3 894,6	4 273,6	6 687,8	1 154,9	3 617,7	855,6		2 762,1
May	24 330,4	15 219,8	9 110,5	14 383,1	4 470,3	4 941,1	4 971,7	7 413,7	2 112,7	4 555,9	1 117,7		3 438,2
Iyun	29 553,0	18 489,8	11 063,2	17 608,0	5 471,7	6 108,1	6 028,1	8 568,6	2 365,7	6 157,1	1 401,9		4 755,2
Iyul	35 430,9	21 812,2	13 618,7	20 413,1	6 540,1	7 426,3	6 446,7	10 176,6	2 884,2	7 004,6	1 686,0		5 318,6
Avgust	41 071,6	25 424,8	15 646,7	22 774,9	7 398,3	8 792,3	6 584,3	11 208,4	2 983,7	8 038,9	1 939,2		6 099,7
Sentabr	46 634,5	28 877,2	17 757,3	25 052,6	8 384,9	9 994,5	6 673,1	11 945,4	3 187,0	9 298,0	2 175,5		7 122,5
Oktabr	52 526,4	32 532,3	19 994,0	27 369,2	9 382,8	11 379,9	6 606,4	12 420,4	3 552,6	10 627,5	2 489,9		8 137,7
Noyabr	56 786,5	35 054,0	21 732,5	29 907,9	10 318,6	12 696,0	6 893,3	13 208,3	3 822,5	11 595,0	2 733,3		8 861,7
Dekabr	61 727,8	37 566,1	24 161,7	33 182,3	11 811,9	14 876,5	6 493,9	13 862,7	4 213,4	12 579,5	2 587,2	1,2	9 993,4
2023-yil													
Yanvar	6 188,5	3 946,3	2 242,1	4 504,2	758,0	1 092,1	2 654,1	2 858,7	718,7	1 318,8	280,0		1 038,8
Fevral	12 116,3	7 828,0	4 288,2	8 391,5	1 473,1	2 357,8	4 560,5	5 105,3	1 160,2	2 583,2	522,8		2 060,5
Mart	18 832,9	12 258,4	6 574,5	11 742,1	2 328,3	3 891,1	5 522,7	6 665,1	1 577,6	3 854,5	788,9		3 065,6

5.1.7-jadval

Bank tizimi daromadlilik ko'rsatkichlari

Sana	Soliq to'langunga qadar sof foydaning jami aktivlarga nisbati (ROA)	Sof foydaning jami kapitalga nisbati (ROE)	Sof foizli daromadlarning jami aktivlarga nisbati	Kreditlar bo'yicha olingan sof foizli daromadlarning jami kredit qo'yilmalariga nisbati	Sof foizli daromadlarning jami majburiyatlarga nisbati	Sof foizli marjaning jami aktivlarga nisbati
1	2	3	4	5	6	7
01.01.2022 y.	1,3	6,1	3,7	5,1	4,4	4,2
01.02.2022 y.	2,6	13,2	7,0	9,4	8,4	6,9
01.03.2022 y.	2,3	11,3	5,4	7,2	6,5	5,4
01.04.2022 y.	2,3	10,6	4,9	6,5	5,9	5,0
01.05.2022 y.	2,4	11,5	4,6	6,3	5,4	4,8
01.06.2022 y.	2,4	11,4	4,4	6,3	5,2	4,8
01.07.2022 y.	2,7	13,1	4,5	6,4	5,3	4,8
01.08.2022 y.	2,6	12,5	4,6	6,7	5,4	5,0
01.09.2022 y.	2,5	12,5	4,4	6,6	5,2	4,9
01.10.2022 y.	2,6	12,9	4,9	7,3	5,8	5,5
01.11.2022 y.	2,6	13,2	5,6	8,0	6,5	6,2
01.12.2022 y.	2,6	13,0	4,3	6,2	5,0	4,8
01.01.2023 y.	2,5	13,3	4,3	6,2	5,1	4,9
01.02.2023 y.	2,8	15,5	4,8	6,9	5,6	4,8
01.03.2023 y.	2,8	15,3	4,6	6,5	5,4	4,6
01.04.2023 y.	2,8	15,1	4,7	6,4	5,5	4,7

5.1.9-jadval

Tijorat banklarining muammoli kreditlari (NPL)

mlrd. so'm

Sana	Kreditlar			Muammoli kreditlar (NPL)			Muammoli kreditlarning jami kreditlardagi ulushi, foizda		
	Jami	shundan:		Jami	shundan:		Jami	shundan:	
		davlat ulushi mavjud banklar	boshqa banklar		davlat ulushi mavjud banklar	boshqa banklar		davlat ulushi mavjud banklar	boshqa banklar
1	2	3	4	5	6	7	8	9	10
01.01.2022 y.	326 385,6	280 073,6	46 311,9	16 974,0	15 068,8	1 905,2	5,2	5,4	4,1
01.02.2022 y.	324 138,9	277 521,7	46 617,2	17 476,6	15 522,1	1 954,5	5,4	5,6	4,2
01.03.2022 y.	327 179,8	279 218,4	47 961,4	17 211,7	15 289,8	1 921,9	5,3	5,5	4,0
01.04.2022 y.	340 258,7	289 760,0	50 498,7	16 830,8	14 972,8	1 858,0	4,9	5,2	3,7
01.05.2022 y.	340 254,7	288 536,2	51 718,5	18 084,1	15 926,5	2 157,6	5,3	5,5	4,2
01.06.2022 y.	345 201,4	292 140,0	53 061,4	18 282,2	16 077,9	2 204,3	5,3	5,5	4,2
01.07.2022 y.	343 572,4	288 962,9	54 609,5	16 794,9	14 535,2	2 259,8	4,9	5,0	4,1
01.08.2022 y.	346 389,6	290 614,3	55 775,3	16 935,7	14 567,8	2 368,0	4,9	5,0	4,2
01.09.2022 y.	355 489,6	297 582,7	57 906,8	17 483,8	15 048,4	2 435,4	4,9	5,1	4,2
01.10.2022 y.	362 933,3	303 128,9	59 804,4	17 112,9	14 718,3	2 394,6	4,7	4,9	4,0
01.11.2022 y.	375 296,6	314 065,7	61 230,9	16 144,6	14 535,2	1 609,3	4,3	4,6	2,6
01.12.2022 y.	382 078,1	318 787,9	63 290,1	15 344,1	13 828,4	1 515,7	4,0	4,3	2,4
01.01.2023 y.	390 048,9	324 680,8	65 368,2	13 992,4	12 643,3	1 349,1	3,6	3,9	2,1
01.02.2023 y.	391 109,2	324 113,9	66 995,2	14 912,4	13 543,6	1 368,9	3,8	4,2	2,0
01.03.2023 y.	397 637,5	328 047,7	69 589,8	15 052,1	13 637,9	1 414,2	3,8	4,2	2,0
01.04.2023 y.	408 167,2	334 767,0	73 400,1	14 341,7	12 919,8	1 421,9	3,5	3,9	1,9

5.1.10-jadval

Bank tizimining taqqoslama ko'rsatkichlari

mlrd. so'm

Ko'rsatkichlar nomi	Jami	shundan:	
		davlat ulushi mavjud banklar	boshqa banklar
1	2	3	4
01.01.2023 y.			
Aktivlarning majburiyatlarga nisbati, foizda	116,7	116,6	117,0
Aktivlar	556 746,3	435 135,6	121 610,7
Majburiyatlar	477 180,8	373 216,4	103 964,4
Kreditlarning depozitlarga nisbati, foizda	180,0	239,6	80,5
Kreditlar	390 048,9	324 680,8	65 368,2
Depozitlar	216 737,5	135 534,4	81 203,1
01.02.2023 y.			
Aktivlarning majburiyatlarga nisbati, foizda	116,9	116,7	117,6
Aktivlar	558 493,8	436 021,5	122 472,3
Majburiyatlar	477 808,2	373 677,8	104 130,5
Kreditlarning depozitlarga nisbati, foizda	182,6	242,3	83,3
Kreditlar	391 109,2	324 113,9	66 995,2
Depozitlar	214 197,4	133 754,5	80 443,0
01.03.2023 y.			
Aktivlarning majburiyatlarga nisbati, foizda	117,0	116,7	118,0
Aktivlar	561 821,7	438 544,1	123 277,6
Majburiyatlar	480 239,3	375 726,3	104 513,1
Kreditlarning depozitlarga nisbati, foizda	188,8	250,9	87,1
Kreditlar	397 637,5	328 047,7	69 589,8
Depozitlar	210 651,8	130 750,5	79 901,3
01.04.2023 y.			
Aktivlarning majburiyatlarga nisbati, foizda	117,2	116,9	118,4
Aktivlar	564 548,4	439 074,1	125 474,4
Majburiyatlar	481 695,4	375 736,5	105 958,9
Kreditlarning depozitlarga nisbati, foizda	198,1	267,5	90,8
Kreditlar	408 167,2	334 767,0	73 400,1
Depozitlar	206 009,3	125 169,1	80 840,2

5.1.11-jadval

Tijorat banklari jamlanma balansi

Ko'rsatkichlar nomi	01.01.2022 y.		01.04.2022 y.		01.01.2023 y.		01.04.2023 y.	
	mlrd. so'm	ulushi, foizda	mlrd. so'm	ulushi, foizda	mlrd. so'm	ulushi, foizda	mlrd. so'm	ulushi, foizda
1	2	3	4	5	4	5	6	7
Aktivlar								
Kassadagi naqd pul va boshqa to'lov hujjatlari	10 686,3	2,4	17 241,4	3,8	19 309,1	3,5	19 829,8	3,5
Markaziy bankdagi mablag'lar	31 514,6	7,1	20 773,4	4,6	36 592,1	6,6	24 413,6	4,3
Boshqa banklardagi mablag'lar - rezidentlar	13 302,5	3,0	14 142,7	3,1	17 423,7	3,1	22 851,6	4,0
Boshqa banklardagi mablag'lar - norezidentlar	25 074,0	5,6	19 084,1	4,2	37 688,3	6,8	30 930,5	5,5
Investitsiyalar va boshqa qimmatli qog'ozlar	19 633,7	4,4	18 544,1	4,1	31 507,9	5,7	31 471,7	5,6
Mijozlarning moliyaviy instrumentlar bo'yicha majburiyatlari	1 251,0	0,3	1 332,0	0,3	1 606,3	0,3	1 883,9	0,3
Kredit qo'yilmalari, sof	316 382,4	71,1	330 964,7	73,6	378 909,2	68,1	396 313,1	70,2
Asosiy vositalar, sof	11 031,9	2,5	11 391,3	2,5	14 242,9	2,6	14 933,9	2,6
Aktivlar bo'yicha hisoblangan foizlar	9 387,1	2,1	10 345,5	2,3	12 295,3	2,2	14 212,1	2,5
Bankning boshqa xususiy mulklari	1 339,4	0,3	1 362,7	0,3	3 065,5	0,6	2 899,1	0,5
Boshqa aktivlar	5 319,6	1,2	4 319,0	1,0	4 105,8	0,7	4 809,1	0,9
Jami aktivlar	444 922,5	100,0	449 500,9	100,0	556 746,3	100,0	564 548,4	100,0
Majburiyatlar								
Depozitlar	156 189,8	41,8	153 790,2	40,8	216 737,5	45,4	206 009,3	42,8
Markaziy bankning hisobvaraqlari	708,8	0,2	1 095,3	0,3	784,3	0,2	707,0	0,1
Boshqa banklarning mablag'lari - rezidentlar	13 288,6	3,6	13 631,7	3,6	18 780,8	3,9	21 917,5	4,6
Boshqa banklarning mablag'lari - norezidentlar	4 670,8	1,2	5 235,4	1,4	22 798,5	4,8	26 269,7	5,5
Olingan kreditlar va lizing	173 750,3	46,5	176 695,9	46,8	186 614,5	39,1	193 400,1	40,1
Chiqarilgan qimmatli qog'ozlar	10 612,7	2,8	11 119,7	2,9	10 915,2	2,3	11 104,5	2,3
Subordinar qarzlilar	4 248,5	1,1	5 232,6	1,4	6 619,3	1,4	7 418,8	1,5
To'lanishi lozim bo'lgan hisoblangan foizlar	3 960,0	1,1	4 117,3	1,1	5 487,1	1,1	5 878,7	1,2
Boshqa majburiyatlar	6 575,4	1,8	6 250,3	1,7	8 443,6	1,8	8 989,8	1,9
Jami majburiyatlar	374 004,9	100,0	377 168,5	100,0	477 180,8	100,0	481 695,4	100,0
Kapital								
Ustav kapitali	54 760,0	77,2	56 279,5	77,8	59 856,7	75,2	60 243,1	72,7
Qo'shimcha kapital	675,5	1,0	753,0	1,0	997,5	1,3	1 039,1	1,3
Zaxira kapitali	8 452,2	11,9	6 512,9	9,0	7 320,6	9,2	7 286,0	8,8
Taqsimlanmagan foyda	7 029,9	9,9	8 787,0	12,1	11 390,6	14,3	14 284,8	17,2
Jami kapital	70 917,6	100,0	72 332,4	100,0	79 565,4	100,0	82 853,1	100,0

5.1.12-jadval

Tijorat banklari faoliyatining aktivlar miqdori bo'yicha guruhlashtirilgan alohida ko'rsatkichlari
(2023-yil 1-aprel holatiga)

mlrd. so'm

Ko'rsatkichlar nomi	Jami		Aktivlar miqdori bo'yicha guruhlashtirilgan tijorat banklari taqsimoti							
			3 trln. so'mgacha		3 trln. so'mdan 10 trln. so'mgacha		10 trln. so'mdan 30 trln. so'mgacha		30 trln. so'm va undan yuqori	
	banklar soni	summa	banklar soni	summa	banklar soni	summa	banklar soni	summa	banklar soni	summa
1	2	3	4	5	6	7	8	9	10	11
Aktivlar										
Aktivlar	33	564 548,4	12	10 875,3	7	43 243,2	7	112 695,0	7	397 734,8
Kreditlar, jami	33	408 167,2	12	5 799,3	7	22 382,6	7	80 636,9	7	299 348,4
Jismoniy shaxslarga ajratilgan kreditlar	33	109 422,5	12	2 309,7	7	9 970,8	7	27 077,0	7	70 064,9
Yuridik shaxslarga ajratilgan kreditlar	33	298 744,7	12	3 489,6	7	12 411,7	7	53 559,9	7	229 283,5
Qisqa muddatli kreditlar	33	57 987,6	12	1 449,7	7	3 673,7	7	8 689,9	7	44 174,4
Uzoq muddatli kreditlar	33	350 179,6	12	4 349,7	7	18 708,9	7	71 947,0	7	255 174,0
Milliy valyutadagi kreditlar	33	216 751,3	12	4 589,2	7	15 229,2	7	51 890,7	7	145 042,3
Chet el valyutasidagi kreditlar	33	191 415,9	12	1 210,2	7	7 153,4	7	28 746,3	7	154 306,1
Kapital va moliyaviy natijalar										
Kapital, jami	33	82 853,1	12	3 093,3	7	6 701,8	7	17 480,8	7	55 577,2
Kapital yetarliligi ko'rsatkichi, foizda	33	17,2	12	24,9	7	19,2	7	15,6	7	17,3
Sof foyda	33	3 065,6	12	35,0	7	430,5	7	824,0	7	1 776,1
Aktivlar daromadliligi, foizda	33	2,8	12	2,1	7	5,0	7	3,6	7	2,3
Kapital daromadliligi, foizda	33	15,1	12	4,9	7	26,6	7	19,3	7	13,0
Majburiyatlar										
Depozitlar	33	206 009,3	12	6 201,8	7	29 544,6	7	45 306,3	7	124 956,6

5.1.13-jadval

Tijorat banklarining kapital miqdori bo'yicha guruhlanishi

Ko'rsatkichlar nomi	Jami		shundan:											
			100 mlrd. so'mgacha		100 mlrd. so'mdan 300 mlrd. so'mgacha		300 mlrd. so'mdan 500 mlrd. so'mgacha		500 mlrd. so'mdan 1 trln. so'mgacha		1 trln. so'mdan 2 trln. so'mgacha		2 trln. so'm va undan yuqori	
	banklar soni	summa, mlrd. so'm	banklar soni	ulushi, foizda	banklar soni	ulushi, foizda	banklar soni	ulushi, foizda	banklar soni	ulushi, foizda	banklar soni	ulushi, foizda	banklar soni	ulushi, foizda
1	2	3	4	5	6	7	8	9	10	11	12	13	14	15
01.01.2023 y.														
Jami kapital	31	79 565,4	1	0,1	5	1,1	4	1,9	5	4,5	5	10,4	11	82,1
shundan, ustav kapitali	31	59 856,7	1	0,1	7	1,5	7	4,1	5	5,7	4	9,4	7	79,2
01.02.2023 y.														
Jami kapital	32	80 685,6	1	0,1	6	1,2	4	1,9	5	4,6	5	10,3	11	82,0
shundan, ustav kapitali	32	59 946,3	1	0,1	8	1,6	7	4,1	5	5,6	4	9,3	7	79,1
01.03.2023 y.														
Jami kapital	32	81 582,3	1	0,1	6	1,2	4	1,9	5	4,7	5	10,4	11	81,8
shundan, ustav kapitali	32	60 016,9	1	0,1	8	1,6	7	4,2	4	4,1	5	11,0	7	79,0
01.04.2023 y.														
Jami kapital	33	82 853,1	3	0,2	5	1,0	4	1,9	5	5,1	5	10,4	11	81,4
shundan, ustav kapitali	33	60 243,1	2	0,1	8	1,6	7	4,2	3	2,8	6	12,7	7	78,6

5.1.14-jadval

Mikromoliya tashkilotlari jamlanma balansi

Ko'rsatkichlar nomi	01.01.2022 y.		01.04.2022 y.		01.01.2023 y.		01.04.2023 y.	
	mlrd. so'm	ulushi, foizda	mlrd. so'm	ulushi, foizda	mlrd. so'm	ulushi, foizda	mlrd. so'm	ulushi, foizda
1	2	3	4	5	4	5	6	7
Aktivlar								
Kassadagi naqd pullar	12,2	1,0	13,3	0,9	23,6	1,2	27,3	1,2
Banklardagi mablag'lar	29,3	2,3	23,7	1,6	62,2	3,1	92,0	3,9
Kreditlar va mikrolizing, sof	1 123,9	88,3	1 293,9	89,0	1 768,5	88,6	2 065,6	87,8
Asosiy vositalar, sof	37,5	2,9	39,6	2,7	48,2	2,4	50,4	2,1
Hisoblangan foizlar	41,5	3,3	47,1	3,2	57,9	2,9	68,4	2,9
Boshqa aktivlar	28,0	2,2	36,0	2,5	35,5	1,8	49,4	2,1
Jami aktivlar	1 272,4	100,0	1 453,6	100,0	1 995,8	100,0	2 353,0	100,0
Majburiyatlar								
Olingan kreditlar va lizing	555,5	94,8	671,8	94,5	903,2	95,9	1 120,1	93,1
To'lanishi lozim bo'lgan hisoblangan foizlar	13,2	2,2	15,4	2,2	16,4	1,7	22,5	1,9
To'lanishi lozim bo'lgan hisoblangan soliqlar	4,5	0,8	3,5	0,5	5,0	0,5	5,7	0,5
Boshqa majburiyatlar	12,8	2,2	20,0	2,8	17,5	1,9	54,7	4,5
Jami majburiyatlar	586,0	100,0	710,7	100,0	942,1	100,0	1 203,0	100,0
Kapital								
Ustav kapitali	377,1	54,9	391,8	52,7	564,3	53,6	625,6	54,4
Zaxira kapitali	31,6	4,6	35,2	4,7	45,8	4,4	44,2	3,8
Taqsimlanmagan foyda	277,7	40,5	315,9	42,5	443,5	42,1	480,3	41,8
Jami kapital	686,4	100,0	742,9	100,0	1 053,6	100,0	1 150,0	100,0

5.1.15-jadval

Mikromoliya tashkilotlari faoliyatining aktivlar miqdori bo'yicha guruhlashtirilgan alohida ko'rsatkichlari
(2023-yil 1-aprel holatiga)

mlrd. so'm

Ko'rsatkichlar nomi	Jami		Aktivlar miqdori bo'yicha guruhlashtirilgan mikromoliya tashkilotlari taqsimoti							
			1 mlrd. so'mgacha		1 mlrd. so'mdan 5 mlrd. so'mgacha		5 mlrd. so'mdan 10 mlrd. so'mgacha		10 mlrd. so'm va undan yuqori	
	mikromoliya tashkilotlari soni	summa	mikromoliya tashkilotlari soni	summa	mikromoliya tashkilotlari soni	summa	mikromoliya tashkilotlari soni	summa	mikromoliya tashkilotlari soni	summa
1	2	3	4	5	6	7	8	9	10	11
Aktivlar										
Aktivlar, jami	83	2 353,0	1	0,6	29	94,0	14	100,5	39	2 157,9
Kreditlar va mikrolizing	83	2 065,6	1		29	70,6	14	80,7	39	1 914,3
Kapital										
Kapital, jami	83	1 150,0	1	0,5	29	80,3	14	62,9	39	1 006,3
Ustav kapitali	83	625,6	1	4,2	29	73,6	14	42,1	39	505,7
Majburiyatlar										
Majburiyatlar, jami	83	1 203,0	1	0,1	29	13,7	14	37,6	39	1 151,6
Olingan kreditlar va lizing	83	682,2	1		29	2,7	14	7,6	39	671,9

5.1.16-jadval

Mikromoliya tashkilotlarining kapital miqdori bo'yicha guruhlanishi

Ko'rsatkichlar nomi	Jami		shundan:							
			1 mlrd. so'mgacha		1 mlrd. so'mdan 3 mlrd. so'mgacha		3 mlrd. so'mdan 10 mlrd. so'mgacha		10 mlrd. so'm va undan yuqori	
	soni	summa, mlrd. so'm	soni	ulushi, foizda	soni	ulushi, foizda	soni	ulushi, foizda	soni	ulushi, foizda
1	2	3	4	5	6	7	8	9	10	11
01.01.2023 y.										
Jami kapital	85	1 053,6	2	0,1	27	5,8	36	17,5	20	76,6
shundan, ustav kapitali	85	564,3	1	0,1	51	19,8	23	21,8	10	58,3
01.02.2023 y.										
Jami kapital	84	1 089,6	2	0,1	26	5,3	37	18,2	19	76,3
shundan, ustav kapitali	84	579,7	1	0,1	48	18,1	25	22,8	10	59,0
01.03.2023 y.										
Jami kapital	84	1 084,8	2	0,1	26	5,4	34	16,1	22	78,3
shundan, ustav kapitali	84	603,8	1	0,1	48	17,5	24	20,8	11	61,6
01.04.2023 y.										
Jami kapital	83	1 150,0	1	0,0	26	5,2	33	15,1	23	79,7
shundan, ustav kapitali	83	625,6			45	15,8	26	21,1	12	63,1

5.1.17-jadval

Lombardlar jamlanma balansi

Ko'rsatkichlar nomi	01.01.2022 y.		01.04.2022 y.		01.01.2023 y.		01.04.2023 y.	
	mlrd. so'm	ulushi, foizda	mlrd. so'm	ulushi, foizda	mlrd. so'm	ulushi, foizda	mlrd. so'm	ulushi, foizda
1	2	3	4	5	4	5	6	7
Aktivlar								
Kassadagi naqd pullar	3,5	1,7	2,8	1,3	4,8	1,9	4,6	1,7
Banklardagi mablag'lar	7,6	3,6	7,0	3,1	13,2	5,1	11,8	4,2
Kreditlar, sof	175,5	84,1	191,6	84,6	214,8	82,5	230,6	82,6
Asosiy vositalar, sof	4,2	2,0	4,4	1,9	5,3	2,0	5,7	2,0
Hisoblangan foizlar	8,4	4,0	9,2	4,1	10,2	3,9	11,8	4,2
Boshqa aktivlar	9,6	4,6	11,5	5,1	11,8	4,6	14,7	5,3
Jami aktivlar	208,8	100,0	226,5	100,0	260,2	100,0	279,2	100,0
Majburiyatlar								
Olingan kreditlar va lizing	12,5	60,8	15,5	64,2	20,8	69,1	21,4	58,6
To'lanishi lozim bo'lgan hisoblangan foizlar	0,4	2,0	0,9	3,9	1,2	4,1	1,7	4,6
To'lanishi lozim bo'lgan hisoblangan soliqlar	2,2	10,9	2,4	9,8	2,3	7,6	2,3	6,4
Boshqa majburiyatlar	5,4	26,4	5,3	22,2	5,8	19,2	11,1	30,5
Jami majburiyatlar	20,6	100,0	24,1	100,0	30,0	100,0	36,4	100,0
Kapital								
Ustav kapitali	68,2	36,2	70,6	34,9	75,0	32,6	77,8	32,0
Zaxira kapitali	7,2	3,8	7,9	3,9	8,5	3,7	9,2	3,8
Taqsimlanmagan foyda	112,8	60,0	123,9	61,2	146,7	63,7	155,8	64,2
Jami kapital	188,2	100,0	202,4	100,0	230,2	100,0	242,8	100,0

5.1.18-jadval

Lombardlar faoliyatining aktivlar miqdori bo'yicha guruhlashtirilgan alohida ko'rsatkichlari

(2023-yil 1-aprel holatiga)

mlrd. so'm

Ko'rsatkichlar nomi	Jami		Aktivlar miqdori bo'yicha guruhlashtirilgan lombardlar taqsimoti							
			500 mln. so'mgacha		500 mln. so'mdan 1 mlrd. so'mgacha		1 mlrd. so'mdan 2 mlrd. so'mgacha		2 mlrd. so'm va undan yuqori	
	lombardlar soni	summa	lombardlar soni	summa	lombardlar soni	summa	lombardlar soni	summa	lombardlar soni	summa
1	2	3	4	5	6	7	8	9	10	11
Aktivlar										
Aktivlar, jami	81	279,2	2	1,0	11	8,0	25	35,9	43	234,3
Kreditlar	81	230,6	2	0,3	11	7,1	25	28,1	43	195,1
Kapital										
Kapital, jami	81	242,8	2	0,7	11	6,8	25	28,2	43	207,0
Ustav kapitali	81	77,8	2	1,1	11	5,7	25	17,9	43	53,2
Majburiyatlar										
Majburiyatlar, jami	81	36,4	2	0,2	11	1,2	25	7,7	43	27,3
Olingan kreditlar va lizing	81	5,9	2		11	0,2	25	0,7	43	4,9

5.1.19-jadval

Lombardlarning kapital miqdori bo'yicha guruhlanishi

Ko'rsatkichlar nomi	Jami		shundan:							
			500 mln. so'mgacha		500 mln. so'mdan 1 mlrd. so'mgacha		1 mlrd. so'mdan 3 mlrd. so'mgacha		3 mlrd. so'm va undan yuqori	
	soni	summa, mlrd. so'm	soni	ulushi, foizda	soni	ulushi, foizda	soni	ulushi, foizda	soni	ulushi, foizda
1	2	3	4	5	6	7	8	9	10	11
01.01.2023 y.										
Jami kapital	80	230,2	4	0,7	18	5,3	30	23,2	28	70,8
shundan, ustav kapitali	80	75,0			49	39,5	29	50,7	2	9,7
01.02.2023 y.										
Jami kapital	80	236,4	5	0,8	17	5,0	29	21,6	29	72,6
shundan, ustav kapitali	80	75,2			49	39,7	29	50,6	2	9,7
01.03.2023 y.										
Jami kapital	80	237,2	5	0,7	17	5,1	30	22,9	28	71,3
shundan, ustav kapitali	80	75,7			48	38,4	30	52,0	2	9,7
01.04.2023 y.										
Jami kapital	81	242,8	5	0,8	18	5,2	29	21,2	29	72,7
shundan, ustav kapitali	81	77,8			48	37,2	31	52,3	2	10,6

5.2. Jalb qilingan mablag'lar

5.2.1-jadval

Tijorat banklari tomonidan milliy valyutada jalb qilingan depozitlar

mlrd. so'm

Davr	Hammasi	shu jumladan:							
		jismoniy shaxslardan				yuridik shaxslardan			
		jami	shundan:			jami	shundan:		
			talab qilib olinguncha	jamg'arma	muddatli		talab qilib olinguncha	jamg'arma	muddatli
1	2	3	4	5	6	7	8	9	10
2022-yil	3 738 723,6	671 362,7	618 213,8	13 433,3	39 715,6	3 067 360,8	2 638 871,8	381 687,1	46 801,9
Yanvar	237 737,3	35 040,5	32 441,3	559,8	2 039,4	202 696,8	166 705,5	31 899,1	4 092,1
Fevral	228 760,2	37 639,9	35 095,6	586,9	1 957,4	191 120,2	165 597,7	22 267,1	3 255,5
Mart	265 860,3	45 556,6	42 154,8	754,0	2 647,8	220 303,6	191 438,3	22 714,5	6 150,8
Aprel	318 824,9	53 033,1	48 320,7	990,7	3 721,7	265 791,8	222 131,1	39 624,3	4 036,4
May	285 888,4	48 169,4	44 062,9	1 082,5	3 023,9	237 719,0	201 154,6	31 471,5	5 092,9
Iyun	350 681,6	60 554,8	55 264,8	1 254,6	4 035,4	290 126,7	246 281,5	38 631,1	5 214,1
Iyul	316 606,3	58 921,8	54 468,0	1 104,9	3 348,9	257 684,5	220 799,6	34 414,8	2 470,2
Avgust	358 982,3	68 505,4	62 673,7	2 238,2	3 593,6	290 476,9	250 473,7	37 335,7	2 667,5
Sentabr	305 457,4	57 663,5	52 999,9	1 220,0	3 443,6	247 793,9	214 882,6	29 377,0	3 534,4
Oktabr	312 587,4	64 247,3	59 645,2	1 256,9	3 345,2	248 340,1	220 600,2	24 588,5	3 151,4
Noyabr	350 909,2	67 139,6	61 582,1	1 245,7	4 311,8	283 769,6	248 498,4	31 551,6	3 719,6
Dekabr	406 428,2	74 890,7	69 504,6	1 139,1	4 246,9	331 537,6	290 308,6	37 811,9	3 417,0
2023-yil	922 432,4	197 822,6	179 495,9	5 518,6	12 808,1	724 609,8	637 588,1	74 495,8	12 526,0
Yanvar	276 373,7	55 233,9	49 887,4	1 132,5	4 214,0	221 139,8	193 578,7	24 103,3	3 457,8
Fevral	300 481,9	65 701,7	60 464,6	1 154,7	4 082,5	234 780,2	206 686,6	24 792,8	3 300,8
Mart	345 576,8	76 886,9	69 143,9	3 231,4	4 511,6	268 689,9	237 322,8	25 599,7	5 767,4

5.2.2-jadval

Tijorat banklaridagi depozitlar qoldig'i

mlrd. so'm

Sana	Hammasi	milliy valyutada			chet el valyutasida		
		jami	shundan:		jami	shundan:	
			jismoniy shaxslar	yuridik shaxslar		jismoniy shaxslar	yuridik shaxslar
1	2	3	4	5	6	7	8
01.01.2022 y.	156 189,8	95 578,2	29 867,8	65 710,4	60 611,7	12 508,9	48 102,8
01.02.2022 y.	149 560,9	92 297,6	29 172,0	63 125,7	57 263,2	13 137,3	44 126,0
01.03.2022 y.	148 349,6	91 215,7	29 854,5	61 361,2	57 133,9	13 261,6	43 872,3
01.04.2022 y.	153 790,2	93 219,0	29 291,4	63 927,6	60 571,2	15 040,9	45 530,3
01.05.2022 y.	161 734,8	100 359,3	33 262,08	67 097,2	61 375,5	15 707,3	45 668,2
01.06.2022 y.	173 894,5	105 629,9	33 381,1	72 248,8	68 264,6	16 656,1	51 608,5
01.07.2022 y.	185 062,1	109 076,4	35 604,7	73 471,6	75 985,8	19 152,0	56 833,8
01.08.2022 y.	195 504,9	109 192,5	37 087,8	72 104,6	86 312,5	19 915,7	66 396,8
01.09.2022 y.	205 723,8	118 037,9	40 535,3	77 502,6	87 685,9	20 259,3	67 426,6
01.10.2022 y.	206 758,8	118 753,7	39 264,3	79 489,4	88 005,1	20 819,0	67 186,1
01.11.2022 y.	206 519,0	120 469,3	39 983,3	80 485,9	86 049,8	21 820,7	64 229,0
01.12.2022 y.	216 548,1	124 547,1	40 779,2	83 767,9	92 001,0	22 631,1	69 369,9
01.01.2023 y.	216 737,5	131 794,8	45 169,8	86 625,0	84 942,7	23 578,7	61 364,0
01.02.2023 y.	214 197,4	130 623,2	44 632,1	85 991,1	83 574,3	23 888,6	59 685,7
01.03.2023 y.	210 651,8	130 685,9	45 507,6	85 178,3	79 965,8	24 145,3	55 820,5
01.04.2023 y.	206 009,3	132 046,2	46 972,1	85 074,1	73 963,1	24 482,8	49 480,3

5.2.3-jadval

Tijorat banklaridagi depozitlar qoldig'i
(turlari bo'yicha)

mlrd. so'm

Sana	Jami	shu jumladan:		
		talab qilib olinguncha	jamg'arma	muddatli
1	2	3	4	5
01.01.2022 y.	156 189,8	69 207,7	13 746,4	73 235,7
01.02.2022 y.	149 560,9	60 923,3	14 106,7	74 530,8
01.03.2022 y.	148 349,6	57 566,5	12 797,9	77 985,2
01.04.2022 y.	153 790,2	59 927,3	12 814,2	81 048,7
01.05.2022 y.	161 734,8	64 617,4	13 823,2	83 294,2
01.06.2022 y.	173 894,5	74 729,4	13 855,2	85 310,0
01.07.2022 y.	185 062,1	83 759,0	13 947,1	87 356,0
01.08.2022 y.	195 504,9	91 687,8	15 026,0	88 791,1
01.09.2022 y.	205 723,8	101 413,5	18 270,3	86 040,1
01.10.2022 y.	206 758,8	100 071,9	18 777,1	87 909,9
01.11.2022 y.	206 519,0	96 662,5	20 129,7	89 726,8
01.12.2022 y.	216 548,1	101 286,1	22 713,6	92 548,4
01.01.2023 y.	216 737,5	100 683,3	23 289,8	92 764,5
01.02.2023 y.	214 197,4	95 061,2	23 726,3	95 410,0
01.03.2023 y.	210 651,8	91 540,5	23 481,0	95 630,3
01.04.2023 y.	206 009,3	84 571,5	23 317,3	98 120,5

5.2.4-jadval

**Jismoniy shaxslarning tijorat banklaridagi
milliy valyutadagi depozitlari qoldig'i**
(turlari bo'yicha)

mlrd. so'm

Sana	Jami	shu jumladan:		
		talab qilib olinguncha	jamg'arma	muddatli
1	2	3	4	5
01.01.2022 y.	29 867,8	8 791,6	7 782,9	13 293,2
01.02.2022 y.	29 172,0	6 617,0	8 472,1	14 082,8
01.03.2022 y.	29 854,5	6 703,0	8 565,3	14 586,1
01.04.2022 y.	29 291,4	6 544,3	8 512,7	14 234,4
01.05.2022 y.	33 262,1	9 227,0	8 688,4	15 346,7
01.06.2022 y.	33 381,1	8 320,0	8 847,8	16 213,2
01.07.2022 y.	35 604,7	9 331,1	9 016,2	17 257,4
01.08.2022 y.	37 087,8	9 675,5	9 263,8	18 148,6
01.09.2022 y.	40 535,3	12 008,5	9 560,3	18 966,5
01.10.2022 y.	39 264,3	10 000,7	9 837,5	19 426,0
01.11.2022 y.	39 983,3	9 695,8	10 095,8	20 191,8
01.12.2022 y.	40 779,2	9 436,5	10 308,6	21 034,1
01.01.2023 y.	45 169,8	12 574,9	10 503,9	22 091,1
01.02.2023 y.	44 632,1	9 905,4	11 665,5	23 061,2
01.03.2023 y.	45 507,6	9 783,8	11 903,5	23 820,2
01.04.2023 y.	46 972,1	10 250,3	12 092,4	24 629,4

5.2.5-jadval

**Jismoniy shaxslarning tijorat banklaridagi
chet el valyutasidagi depozitlari qoldig'i**
(turlari bo'yicha)

mlrd. so'm

Sana	Jami	shu jumladan:		
		talab qilib olinguncha	jamg'arma	muddatli
1	2	3	4	5
01.01.2022 y.	12 508,9	4 065,6	324,8	8 118,4
01.02.2022 y.	13 137,3	4 122,4	318,2	8 696,7
01.03.2022 y.	13 261,6	4 274,9	318,7	8 668,0
01.04.2022 y.	15 040,9	5 385,0	332,9	9 323,0
01.05.2022 y.	15 707,3	6 312,7	310,3	9 084,4
01.06.2022 y.	16 656,1	7 417,3	303,5	8 935,3
01.07.2022 y.	19 152,0	9 672,4	292,4	9 187,2
01.08.2022 y.	19 915,7	10 242,4	294,0	9 379,3
01.09.2022 y.	20 259,3	10 427,4	302,9	9 529,0
01.10.2022 y.	20 819,0	10 861,3	305,8	9 651,9
01.11.2022 y.	21 820,7	11 710,8	314,1	9 795,8
01.12.2022 y.	22 631,1	12 171,6	315,5	10 143,9
01.01.2023 y.	23 578,7	12 659,4	306,7	10 612,6
01.02.2023 y.	23 888,6	12 525,0	301,4	11 062,2
01.03.2023 y.	24 145,3	12 532,5	299,7	11 313,1
01.04.2023 y.	24 482,8	12 624,4	291,1	11 567,3

5.2.6-jadval

**Yuridik shaxslarning tijorat banklaridagi
milliy valyutadagi depozitlari qoldig'i**
(turlari bo'yicha)

mlrd. so'm

Sana	Jami	shu jumladan:		
		talab qilib olinguncha	jamg'arma	muddatli
1	2	3	4	5
01.01.2022 y.	65 710,4	27 694,5	4 919,1	33 096,7
01.02.2022 y.	63 125,7	24 620,4	5 002,9	33 502,4
01.03.2022 y.	61 361,2	23 974,8	3 533,4	33 853,1
01.04.2022 y.	63 927,6	24 890,2	3 512,7	35 524,7
01.05.2022 y.	67 097,2	26 614,8	4 301,3	36 181,1
01.06.2022 y.	72 248,8	29 836,1	4 192,5	38 220,2
01.07.2022 y.	73 471,6	30 551,6	4 075,3	38 844,7
01.08.2022 y.	72 104,6	27 773,2	4 779,7	39 551,8
01.09.2022 y.	77 502,6	29 947,6	7 079,2	40 475,8
01.10.2022 y.	79 489,4	29 977,6	7 424,4	42 087,4
01.11.2022 y.	80 485,9	29 526,2	8 189,4	42 770,3
01.12.2022 y.	83 767,9	28 857,7	10 579,7	44 330,5
01.01.2023 y.	86 625,0	31 761,4	10 581,2	44 282,4
01.02.2023 y.	85 991,1	29 978,8	9 953,3	46 058,9
01.03.2023 y.	85 178,3	29 920,7	9 608,9	45 648,7
01.04.2023 y.	85 074,1	29 026,9	9 267,7	46 779,5

5.2.7-jadval

**Yuridik shaxslarning tijorat banklaridagi
chet el valyutasidagi depozitlari qoldig'i**
(turlari bo'yicha)

mlrd. so'm

Sana	Jami	shu jumladan:		
		talab qilib olinguncha	jamg'arma	muddatli
1	2	3	4	5
01.01.2022 y.	48 102,8	28 656,0	719,5	18 727,3
01.02.2022 y.	44 126,0	25 563,5	313,5	18 248,9
01.03.2022 y.	43 872,3	22 613,8	380,5	20 878,0
01.04.2022 y.	45 530,3	23 107,8	455,8	21 966,6
01.05.2022 y.	45 668,2	22 462,9	523,2	22 682,1
01.06.2022 y.	51 608,5	29 156,0	511,3	21 941,2
01.07.2022 y.	56 833,8	34 203,9	563,2	22 066,6
01.08.2022 y.	66 396,8	43 996,7	688,6	21 711,5
01.09.2022 y.	67 426,6	49 030,0	1 327,9	17 068,7
01.10.2022 y.	67 186,1	49 232,3	1 209,4	16 744,4
01.11.2022 y.	64 229,0	45 729,7	1 530,4	16 969,0
01.12.2022 y.	69 369,9	50 820,3	1 509,7	17 039,9
01.01.2023 y.	61 364,0	43 687,6	1 898,0	15 778,4
01.02.2023 y.	59 685,7	42 651,9	1 806,1	15 227,7
01.03.2023 y.	55 820,5	39 303,5	1 668,8	14 848,2
01.04.2023 y.	49 480,3	32 669,9	1 666,2	15 144,2

5.3. Ajratilgan kreditlar

5.3.1-jadval

Tijorat banklari tomonidan ajratilgan kreditlar

(qarz oluvchilar bo'yicha)

mlrd. so'm

Davr	Hammasi	milliy valyutada				chet el valyutasida			
		jami	shundan:			jami	shundan:		
			yuridik shaxslarga	yakka tartibdagi tadbirkorlarga	jismoniy shaxslarga		yuridik shaxslarga	yakka tartibdagi tadbirkorlarga	jismoniy shaxslarga
1	2	3	4	5	6	7	8	9	10
2022-yil	203 126,6	132 662,3	64 324,4	3 049,4	65 288,5	70 464,3	69 804,2	660,2	
Yanvar	9 410,0	5 839,7	3 330,6	185,3	2 323,9	3 570,3	3 549,5	20,8	
Fevral	12 109,9	8 141,7	4 158,0	264,4	3 719,2	3 968,2	3 924,6	43,6	
Mart	16 320,4	11 258,9	6 143,5	243,0	4 872,3	5 061,5	5 021,5	40,0	
April	16 331,2	11 583,5	5 853,8	302,5	5 427,2	4 747,7	4 720,9	26,8	
May	16 011,5	10 077,1	5 189,4	218,2	4 669,6	5 934,4	5 883,3	51,0	
Iyun	17 214,9	10 806,5	5 006,0	249,6	5 550,9	6 408,3	6 351,6	56,8	
Iyul	13 973,4	9 256,9	3 945,7	182,4	5 128,7	4 716,6	4 648,6	67,9	
Avgust	21 760,8	12 562,8	5 319,2	298,4	6 945,2	9 198,0	9 113,7	84,3	
Sentabr	18 574,0	12 982,2	6 433,4	237,4	6 311,4	5 591,8	5 504,7	87,1	
Oktabr	20 955,1	13 277,3	6 285,4	278,0	6 713,8	7 677,8	7 620,3	57,5	
Noyabr	17 282,4	12 837,7	5 640,3	289,2	6 908,2	4 444,7	4 381,3	63,4	
Dekabr	23 183,0	14 038,0	7 019,0	300,9	6 718,0	9 145,1	9 084,2	60,9	
2023-yil	53 638,5	36 030,2	15 969,3	835,0	19 225,9	17 608,3	17 260,2	348,0	
Yanvar	13 324,0	9 110,7	4 253,9	161,4	4 695,4	4 213,3	4 138,8	74,5	
Fevral	19 760,7	12 138,3	5 325,9	296,3	6 516,1	7 622,4	7 497,2	125,2	
Mart	20 553,8	14 781,2	6 389,5	377,3	8 014,4	5 772,6	5 624,3	148,3	

5.3.2-jadval

Tijorat banklari tomonidan ajratilgan kreditlar
(tarmoqlar bo'yicha)

mlrd. so'm

Sana	Jami	shundan:						
		Sanoat	Qishloq xo'jaligi	Qurilish	Savdo va umumiy ovqatlanish	Transport va kommunikatsiya	Jismoniy shaxslar	Boshqalar
1	2	3	4	5	6	7	8	9
2022-yil	203 126,6	60 198,7	15 963,9	7 828,5	30 303,7	7 217,8	65 288,5	16 325,5
Yanvar	9 410,0	3 573,9	1 009,4	265,3	1 408,3	243,5	2 323,9	585,7
Fevral	12 109,9	3 363,3	1 393,0	458,5	2 063,1	322,7	3 719,2	790,1
Mart	16 320,4	4 776,4	1 323,5	518,4	2 530,4	396,6	4 872,3	1 902,6
Aprel	16 331,2	4 237,3	1 574,7	702,8	2 840,8	483,1	5 427,2	1 065,4
May	16 011,5	4 200,9	1 417,0	545,5	3 153,0	1 122,0	4 669,6	903,4
Iyun	17 214,9	4 735,1	1 126,1	820,7	2 814,1	480,4	5 550,9	1 687,5
Iyul	13 973,4	4 327,4	720,5	492,8	1 883,3	498,8	5 128,7	922,0
Avgust	21 760,8	6 567,8	875,3	883,7	3 089,6	933,8	6 945,2	2 465,5
Sentabr	18 574,0	5 098,0	1 910,1	1 098,8	2 453,3	348,5	6 311,4	1 353,8
Oktabr	20 955,1	7 177,4	1 540,4	713,0	2 654,0	622,3	6 713,8	1 534,0
Noyabr	17 282,4	3 703,4	1 477,3	541,8	2 707,0	425,3	6 908,2	1 519,4
Dekabr	23 183,0	8 437,7	1 596,6	787,2	2 706,8	1 340,6	6 718,0	1 596,2
2023-yil	53 638,5	15 631,8	3 823,5	1 344,3	6 777,4	2 366,4	19 225,9	4 469,3
Yanvar	13 324,0	3 839,3	956,2	311,5	1 655,7	825,5	4 695,4	1 040,3
Fevral	19 760,7	6 613,1	1 297,2	380,5	2 441,9	758,4	6 516,1	1 753,5
Mart	20 553,8	5 179,3	1 570,1	652,3	2 679,8	782,5	8 014,4	1 675,4

5.3.3-jadval

Tijorat banklari tomonidan ajratilgan kreditlar
(maqsadlar bo'yicha)

mlrd. so'm

Sana	Jami	shundan:				
		Asosiy vositalar sotib olish uchun	Aylanma mablag'larni to'ldirish uchun	Yuridik shaxslarga yangi qurilish va rekonstruksiya uchun	Aholiga uy-joy qurish va sotib olish uchun	Boshqa maqsadlar
1	2	3	4	5	6	7
2022-yil	203 126,6	44 087,4	75 663,4	12 131,2	14 307,0	56 937,6
Yanvar	9 410,0	1 499,9	4 951,5	462,7	683,9	1 812,0
Fevral	12 109,9	2 355,6	5 171,4	665,8	1 069,8	2 847,4
Mart	16 320,4	3 223,3	6 849,9	1 221,1	1 075,7	3 950,4
Aprel	16 331,2	2 932,1	6 527,4	921,6	1 313,3	4 636,8
May	16 011,5	3 563,5	6 531,9	710,5	1 063,6	4 142,0
Iyun	17 214,9	3 616,5	6 497,6	859,7	1 314,5	4 926,7
Iyul	13 973,4	3 122,5	4 540,6	777,2	1 089,0	4 444,2
Avgust	21 760,8	5 766,0	6 564,4	2 012,8	1 495,2	5 922,5
Sentabr	18 574,0	3 585,2	7 029,6	1 025,1	1 204,4	5 729,6
Oktabr	20 955,1	5 704,3	6 416,8	1 248,5	1 162,3	6 423,1
Noyabr	17 282,4	2 448,5	6 616,5	1 052,5	1 200,5	5 964,3
Dekabr	23 183,0	6 270,0	7 966,0	1 173,6	1 634,9	6 138,6
2023-yil	53 638,5	11 281,4	20 175,9	2 115,9	3 233,0	16 832,3
Yanvar	13 324,0	2 399,0	5 469,5	465,5	713,4	4 276,6
Fevral	19 760,7	5 765,9	6 542,9	665,0	1 194,8	5 592,2
Mart	20 553,8	3 116,5	8 163,5	985,3	1 324,8	6 963,6

5.3.4-jadval

Tijorat banklari kreditlari qoldig'i
(qarz oluvchilar bo'yicha)

mlrd. so'm

Sana	Hammasi	milliy valyutada				chet el valyutasida			
		jami	shundan:			jami	shundan:		
			yuridik shaxslarga	yakka tartibdagi tadbirkorlarga	jismoniy shaxslarga		yuridik shaxslarga	yakka tartibdagi tadbirkorlarga	jismoniy shaxslarga
1	2	3	4	5	6	7	8	9	10
01.01.2022 y.	326 385,6	163 722,9	90 670,6	3 556,0	69 496,2	162 662,7	162 365,3	297,3	
01.02.2022 y.	324 138,9	163 801,0	90 668,0	3 528,5	69 604,6	160 337,9	160 033,1	304,8	
01.03.2022 y.	327 179,8	165 832,6	91 274,2	3 576,2	70 982,2	161 347,1	161 010,7	336,5	
01.04.2022 y.	340 258,7	169 955,3	93 667,5	3 528,1	72 759,8	170 303,4	169 931,5	371,9	
01.05.2022 y.	340 254,7	173 949,1	95 056,1	3 578,6	75 314,4	166 305,6	165 935,7	369,9	
01.06.2022 y.	345 201,4	177 913,3	96 739,2	3 564,6	77 609,6	167 288,0	166 890,4	397,6	
01.07.2022 y.	343 572,4	177 859,1	93 819,2	3 578,9	80 461,1	165 713,2	165 287,1	426,1	
01.08.2022 y.	346 389,6	180 407,4	93 848,2	3 539,7	83 019,5	165 982,3	165 506,0	476,2	
01.09.2022 y.	355 489,6	185 085,6	94 459,1	3 592,3	87 034,2	170 404,0	169 865,6	538,4	
01.10.2022 y.	362 933,3	190 620,1	96 559,5	3 608,1	90 452,5	172 313,3	171 709,1	604,2	
01.11.2022 y.	375 296,6	195 907,5	98 158,8	3 680,3	94 068,4	179 389,1	178 748,3	640,8	
01.12.2022 y.	382 078,1	200 428,8	98 986,6	3 743,7	97 698,5	181 649,3	180 973,9	675,4	
01.01.2023 y.	390 048,9	204 930,7	100 174,8	3 807,1	100 948,7	185 118,3	184 411,2	707,1	
01.02.2023 y.	391 109,2	206 377,4	100 392,7	3 751,0	102 233,7	184 731,8	183 984,2	747,6	
01.03.2023 y.	397 637,5	210 841,6	101 830,9	3 821,4	105 189,4	186 795,8	185 958,5	837,3	
01.04.2023 y.	408 167,2	216 751,3	103 364,7	3 964,2	109 422,5	191 415,9	190 458,3	957,6	

5.3.5-jadval

Tijorat banklari kreditlari qoldig'i
(muddatlar bo'yicha)

mlrd. so'm

Sana	Jami	shu jumladan:					
		qisqa muddatli kreditlar	shundan:		uzoq muddatli kreditlar	shundan:	
			milliy valyutada	chet el valyutasida		milliy valyutada	chet el valyutasida
1	2	3	4	5	6	7	8
01.01.2022 y.	326 385,6	33 379,4	19 715,9	13 663,6	293 006,1	144 007,0	148 999,1
01.02.2022 y.	324 138,9	34 488,6	20 618,4	13 870,2	289 650,4	143 182,7	146 467,7
01.03.2022 y.	327 179,8	33 972,2	20 586,9	13 385,4	293 207,5	145 245,8	147 961,8
01.04.2022 y.	340 258,7	36 336,4	20 587,6	15 748,7	303 922,3	149 367,7	154 554,7
01.05.2022 y.	340 254,7	36 715,8	20 802,5	15 913,2	303 538,9	153 146,5	150 392,4
01.06.2022 y.	345 201,4	37 442,4	21 331,9	16 110,6	307 758,9	156 581,5	151 177,5
01.07.2022 y.	343 572,4	33 747,6	17 355,0	16 392,7	309 824,7	160 504,2	149 320,6
01.08.2022 y.	346 389,6	35 725,7	17 549,8	18 175,9	310 663,9	162 857,6	147 806,4
01.09.2022 y.	355 489,6	38 830,9	17 935,9	20 895,0	316 658,7	167 149,7	149 508,9
01.10.2022 y.	362 933,3	41 917,0	20 214,8	21 702,1	321 016,3	170 405,2	150 611,1
01.11.2022 y.	375 296,6	47 376,5	22 724,9	24 651,6	327 920,1	173 182,6	154 737,4
01.12.2022 y.	382 078,1	49 768,5	24 892,7	24 875,8	332 309,6	175 536,1	156 773,5
01.01.2023 y.	390 048,9	51 130,0	26 392,8	24 737,2	338 918,9	178 537,9	160 381,0
01.02.2023 y.	391 109,2	53 552,7	27 834,2	25 718,5	337 556,4	178 543,1	159 013,3
01.03.2023 y.	397 637,5	57 237,6	29 526,2	27 711,4	340 399,9	181 315,5	159 084,4
01.04.2023 y.	408 167,2	57 978,6	29 826,7	28 152,0	350 188,6	186 924,6	163 263,9

5.3.6-jadval

Tijorat banklari kreditlari qoldig'i
(tarmoqlar bo'yicha)

mlrd. so'm

Sana	Jami	shundan:								
		Sanoat	Qishloq xo'jaligi	Qurilish sohasi	Savdo va umumiy xizmat	Transport va kommunikatsiya	Moddiy va texnik ta'minotni rivojlantirish	Uy-joy kommunal xizmati	Jismoniy shaxslar	Boshqa sohalar
1	2	3	4	5	6	7	8	9	10	11
01.01.2022 y.	326 385,6	117 638,5	35 022,4	9 281,8	27 406,0	28 708,1	3 814,4	2 284,1	69 496,2	32 734,1
01.02.2022 y.	324 138,9	115 761,2	35 210,1	9 379,6	26 818,0	27 866,5	3 588,4	2 140,5	69 604,6	33 770,2
01.03.2022 y.	327 179,8	118 127,5	35 597,3	9 125,0	26 361,3	27 639,5	3 607,2	2 064,6	70 982,2	33 675,1
01.04.2022 y.	340 258,7	121 874,3	37 077,5	9 275,0	28 619,8	28 522,7	3 608,2	1 742,7	72 759,8	36 778,8
01.05.2022 y.	340 254,7	120 223,4	37 017,9	9 192,3	28 991,2	28 124,2	3 510,0	1 895,0	75 314,4	35 986,4
01.06.2022 y.	345 201,4	121 284,2	37 684,5	9 229,6	28 872,8	27 787,9	3 469,4	1 826,0	77 609,6	37 437,4
01.07.2022 y.	343 572,4	120 813,8	34 455,8	9 369,5	28 758,3	27 311,2	3 410,2	1 765,6	80 461,1	37 227,0
01.08.2022 y.	346 389,6	120 542,2	34 989,4	9 364,5	28 310,2	27 228,0	3 709,6	1 852,9	83 019,5	37 373,3
01.09.2022 y.	355 489,6	122 388,4	35 072,2	9 638,9	28 738,1	27 768,6	3 451,5	1 762,4	87 034,2	39 635,1
01.10.2022 y.	362 933,3	121 229,4	37 228,7	10 030,1	28 603,3	27 837,8	3 446,9	1 888,1	90 452,5	42 216,6
01.11.2022 y.	375 296,6	125 369,7	39 284,8	10 140,5	28 864,2	28 329,6	3 820,5	1 969,4	94 068,3	43 449,7
01.12.2022 y.	382 078,1	126 471,7	40 372,3	10 100,8	29 122,2	28 449,9	3 809,6	1 835,3	97 698,5	44 217,7
01.01.2023 y.	390 048,9	126 646,6	42 096,4	10 399,7	28 910,6	29 672,6	3 856,1	1 888,3	100 948,7	45 629,9
01.02.2023 y.	391 109,2	125 578,7	42 994,1	10 382,7	28 639,1	29 969,8	3 916,1	1 881,6	102 233,7	45 513,3
01.03.2023 y.	397 637,5	126 837,5	43 840,9	10 297,1	29 127,1	30 186,3	3 834,5	1 893,1	105 189,4	46 431,5
01.04.2023 y.	408 167,2	128 646,5	45 329,0	10 431,4	29 920,8	30 681,7	4 044,9	1 916,3	109 422,5	47 774,1

5.3.7-jadval

Tijorat banklari kreditlari qoldig'i
(maqsadlar bo'yicha)

mlrd. so'm

Sana	Jami	shundan:				
		Asosiy vositalar sotib olish uchun	Aylanma mablag'larni to'ldirish uchun	Yuridik shaxslarga yangi qurilish va rekonstruksiya uchun	Aholiga uy-joy qurish va sotib olish uchun	Boshqa maqsadlar
1	2	3	4	5	6	7
01.01.2022 y.	326 385,6	126 825,6	57 756,2	25 940,4	37 626,0	78 237,4
01.02.2022 y.	324 138,9	124 618,9	58 326,2	25 665,3	37 998,2	77 530,4
01.03.2022 y.	327 179,8	127 638,0	58 883,2	25 734,5	39 861,3	75 062,8
01.04.2022 y.	340 258,7	133 003,1	61 884,0	26 616,3	40 830,2	77 925,1
01.05.2022 y.	340 254,7	129 879,0	61 351,2	25 766,3	41 816,9	81 441,2
01.06.2022 y.	345 201,4	134 969,5	61 403,3	25 810,1	40 992,1	82 026,3
01.07.2022 y.	343 572,4	126 682,6	62 822,4	26 087,0	42 053,8	85 926,6
01.08.2022 y.	346 389,6	125 540,0	63 970,9	26 440,1	42 877,2	87 561,3
01.09.2022 y.	355 489,6	126 439,7	68 132,3	26 399,7	44 188,1	90 329,7
01.10.2022 y.	362 933,3	128 128,7	69 649,4	26 211,3	45 072,2	93 871,7
01.11.2022 y.	375 296,6	131 054,2	73 106,4	26 940,3	45 992,3	98 203,4
01.12.2022 y.	382 078,1	131 054,2	73 106,4	26 940,3	45 992,3	104 984,9
01.01.2023 y.	390 048,9	134 205,2	75 125,3	26 787,6	48 164,9	105 766,0
01.02.2023 y.	391 109,2	132 746,7	75 537,7	26 397,3	48 424,0	108 003,5
01.03.2023 y.	397 637,5	133 402,7	78 484,5	25 751,0	49 309,3	110 690,0
01.04.2023 y.	408 167,2	135 547,9	80 233,8	25 908,5	50 267,1	116 209,8

5.3.10-jadval

Kichik tadbirkorlik subyektlariga hamda aholiga tadbirkorlik faoliyatini amalga oshirish maqsadlari uchun ajratilgan kreditlar

mlrd. so'm

Davr	Ajratilgan kreditlar		shundan:					
			yuridik shaxslarga		yakka tartibdagi tadbirkorlarga		aholiga tadbirkorlik faoliyatini amalga oshirish uchun	
	soni	summasi	soni	summasi	soni	summasi	soni	summasi
1	2	3	4	5	6	7	8	9
2022-yil	507 856	69 770,3	60 811	57 002,9	24 819	3 673,1	422 226	9 094,4
Yanvar	8 114	3 482,0	3 733	3 226,9	2 013	206,1	2 368	49,0
Fevral	21 726	4 400,0	4 714	3 787,7	2 266	307,4	14 746	304,9
Mart	39 694	5 766,3	5 761	4 712,2	2 022	278,7	31 911	775,5
April	52 745	5 505,0	6 262	4 137,7	2 233	326,3	44 250	1 041,0
May	45 561	6 254,2	5 267	5 118,9	1 893	268,0	38 401	867,2
Iyun	52 282	7 194,8	5 789	5 922,9	2 241	306,1	44 252	965,8
Iyul	37 101	4 665,6	4 249	3 761,7	1 722	250,3	31 130	653,6
Avgust	66 541	8 480,6	5 428	6 944,7	2 582	382,4	58 531	1 153,5
Sentabr	45 508	5 994,3	4 739	4 896,3	2 063	324,2	38 706	773,7
Oktabr	48 522	5 927,9	4 807	4 732,2	1 968	310,5	41 747	885,3
Noyabr	48 192	5 424,0	5 011	4 204,7	1 979	351,9	41 202	867,5
Dekabr	41 870	6 675,5	5 051	5 556,9	1 837	361,3	34 982	757,3
2023-yil	97 950	16 629,5	21 566	14 050,2	4 069	1 052,0	72 315	1 527,3
Yanvar	9 168	4 120,7	6 126	3 847,2	1 140	235,9	1 902	37,6
Fevral	28 971	5 154,5	8 932	4 449,9	592	291,3	19 447	413,4
Mart	59 811	7 354,3	6 508	5 753,1	2 337	524,9	50 966	1 076,4

5.3.11-jadval

**Kichik tadbirkorlik subyektlariga hamda aholiga tadbirkorlik faoliyatini amalga oshirish
maqsadlari uchun ajratilgan kreditlar**
(asosiy yo'nalishlar bo'yicha)

mlrd. so'm

Davr	Barcha moliyalashtirish manbalari hisobidan ajratilgan kreditlar, jami	shu jumladan:					
		Ajratilgan mikrokreditlar	Oilaviy tadbirkorlikni rivojlantirish dasturlari doirasida	<i>shundan:</i> Aholiga tadbirkorlik faoliyatini amalga oshirish uchun	Xizmat ko'rsatish va servis sohasini rivojlantirishga	Tadbirkor ayollarni qo'llab-quvvatlashga	Xorijiy kredit liniyalari hisobidan (mln. AQSh dollari)
1	2	3	4	5	6	7	8
2022-yil	69 770,3	15 404,7	9 893,3	9 094,4	11 513,3	9 402,5	1 531,3
Yanvar	3 482,0	390,4	83,9	49,0	913,9	168,5	87,7
Fevral	4 400,0	550,6	351,9	304,9	1 021,1	511,1	117,0
Mart	5 766,3	1 255,8	861,8	775,5	2 203,9	729,5	134,6
Aprel	5 505,0	1 828,5	1 101,9	1 041,0	1 366,1	1 997,5	89,7
May	6 254,2	1 452,1	918,7	867,2	972,9	747,4	84,5
Iyun	7 194,8	1 608,0	1 089,2	965,8	755,6	841,3	235,2
Iyul	4 665,6	1 030,7	707,3	653,6	781,0	866,0	44,4
Avgust	8 480,6	1 693,4	1 229,4	1 153,5	785,6	1 186,1	234,0
Sentabr	5 994,3	1 237,6	863,1	773,7	792,6	882,4	151,1
Oktabr	5 927,9	1 581,1	937,4	885,3	629,7	416,8	142,1
Noyabr	5 424,0	1 446,5	919,2	867,5	712,0	607,6	144,9
Dekabr	6 675,5	1 330,1	829,5	757,3	578,9	448,2	66,1
2023-yil	16 629,5	2 075,8	1 600,0	1 527,3	1 940,8	1 725,0	337,0
Yanvar	4 120,7	361,7	54,8	37,6	502,1	487,3	90,4
Fevral	5 154,5	404,7	430,3	413,4	833,8	208,4	115,0
Mart	7 354,3	1 714,1	1 115,0	1 076,4	604,9	1 029,3	131,6

5.3.12-jadval

**Kichik tadbirkorlik subyektlariga hamda aholiga tadbirkorlik faoliyatini amalga oshirish
maqsadlari uchun ajratilgan kreditlar**
(tarmoqlar bo'yicha)

mlrd. so'm

Davr	Jami	shundan:						
		Sanoat	Qishloq xo'jaligi	Qurilish	Savdo va umumiy ovqatlanish	Transport va kommunikatsiya	Aholiga tadbirkorlik faoliyatini amalga oshirish uchun	Boshqalar
1	2	3	4	5	6	7	8	9
2022-yil	69 770,3	20 312,1	6 313,2	6 944,2	17 159,9	8 943,0	9 094,4	1 003,6
Yanvar	3 482,0	1 226,9	520,2	271,6	925,4	448,7	49,0	40,1
Fevral	4 400,0	1 180,8	581,4	402,2	1 280,4	551,5	304,9	99,0
Mart	5 766,3	1 519,2	388,7	757,8	1 336,6	892,6	775,5	96,0
April	5 505,0	1 220,9	569,4	549,1	1 474,5	602,9	1 041,0	47,3
May	6 254,2	2 045,1	528,9	551,8	1 415,9	726,6	867,2	118,7
Iyun	7 194,8	1 948,8	589,2	597,8	2 110,0	831,5	965,8	151,7
Iyul	4 665,6	1 116,3	405,3	489,6	1 142,8	701,1	653,6	156,9
Avgust	8 480,6	3 038,7	466,7	1 190,6	1 480,2	1 087,9	1 153,5	63,0
Sentabr	5 994,3	1 620,1	647,0	592,3	1 377,0	902,1	773,7	82,1
Oktabr	5 927,9	1 845,6	520,7	446,3	1 550,2	630,1	885,3	49,8
Noyabr	5 424,0	1 471,3	382,8	450,2	1 377,2	831,5	867,5	43,5
Dekabr	6 675,5	2 078,5	713,0	645,0	1 689,8	736,4	757,3	55,5
2023-yil	16 629,5	4 656,0	2 576,2	1 265,8	4 298,1	1 537,1	1 527,3	769,0
Yanvar	4 120,7	1 306,5	732,1	377,8	1 123,9	502,1	37,6	40,6
Fevral	5 154,5	1 304,0	937,3	254,3	1 342,6	417,1	413,4	486,0
Mart	7 354,3	2 045,5	906,8	633,7	1 831,7	617,9	1 076,4	242,4

5.3.13-jadval

Oilaviy tadbirkorlikni rivojlantirish dasturlari bo'yicha ajratilgan kreditlar

mlrd. so'm

Davr	Jami ajratilgan kreditlar		shu jumladan							
			"Har bir oila – tadbirkor" dasturi asosida		Fermar, dehqon xo'jaliklari va tomorqa yer egalarini qo'llab- quvvatlash jamg'armasi hisobidan		Hunarmandchilikni rivojlantirishga		Mahalliy hokimliklar huzuridagi jamg'armalar va Bandlikka ko'maklashish jamg'armasi hisobidan	
			soni	summasi	soni	summasi	soni	summasi	soni	summasi
1	2	3	4	5	6	7	8	9	10	11
2022-yil	424 538	9 893,3	410 719	9 379,9	12 011	411,0	1 670	85,4	138	17,0
Yanvar	2 602	83,9	2 466	74,4	40	2,9	74	2,7	22	3,9
Fevral	14 440	351,9	14 241	342,6	100	5,2	87	3,1	12	1,0
Mart	32 108	861,8	29 348	774,3	2 670	82,8	84	3,7	6	1,0
Aprel	44 385	1 101,9	39 755	991,7	4 560	105,6	53	2,9	17	1,8
May	38 472	918,7	37 303	878,2	1 068	35,0	92	4,6	9	0,9
Iyun	44 521	1 089,2	43 815	1 061,1	511	17,9	180	8,9	15	1,3
Iyul	31 398	707,3	30 981	682,1	302	19,5	113	5,6	2	0,2
Avgust	58 937	1 229,4	58 119	1 181,8	563	33,8	243	12,6	12	1,3
Sentabr	39 039	863,1	38 404	823,2	424	29,6	207	9,7	4	0,5
Oktabr	42 049	937,4	41 226	898,9	574	25,9	242	11,8	7	0,8
Noyabr	41 313	919,2	40 616	885,8	548	23,9	136	8,0	13	1,6
Dekabr	35 274	829,5	34 445	785,9	651	28,9	159	11,8	19	2,9
2023-yil	72 572	1 599,8	72 094	1 565,7	429	30,8	45	2,6	4	0,7
Yanvar	1 974	54,8	1 927	45,8	32	8,1	14	0,9	1	0,0
Fevral	19 401	430,0	19 354	422,2	31	6,5	14	1,0	2	0,4
Mart	51 197	1 115,0	50 813	1 097,8	366	16,2	17	0,7	1	0,3

5.3.14-jadval

Tadbirkorlik va xo'jalik yurituvchi subyektlariga davlat kafolati ostida jalb qilingan xorijiy kredit liniyalari hisobidan ajratilgan kreditlar
(yil boshidan)

mln. AQSh dollari

Davr	Bank kredit qo'mitasi tomonidan ma'qullangan kredit miqdori*	shundan, ajratilgan kredit miqdori
1	2	3
2022-yil		
Yanvar	226,9	12,2
Fevral	240,9	20,1
Mart	258,6	32,1
April	257,4	38,4
May	298,9	69,8
Iyun	314,5	88,7
Iyul	314,1	93,9
Avgust	357,3	106,0
Sentabr	405,9	150,9
Oktabr	440,2	168,1
Noyabr	465,6	189,2
Dekabr	512,6	222,1
2023-yil		
Yanvar	20,6	11,7
Fevral	69,8	52,3
Mart	98,4	62,8

* Oldingi yillarda ma'qullanib joriy yilda bir qismi moliyalashtirilgan (xususan, yirik) loyihalar bilan birga hisobga olingan.

5.3.15-jadval

Aholiga ajratilgan ipoteka kreditlari

Davr	Ajratilgan kreditlar	
	soni	summasi, mlrd. so'm
1	2	3
2022-yil	70 913	14 371,2
Yanvar	4 725	683,9
Fevral	7 173	1 069,8
Mart	5 467	1 075,7
Aprel	6 204	1 311,3
May	6 738	1 066,5
Iyun	6 093	1 324,0
Iyul	5 041	1 096,3
Avgust	6 903	1 503,8
Sentabr	5 197	1 211,2
Oktabr	5 115	1 172,4
Noyabr	5 047	1 206,3
Dekabr	7 210	1 650,2
2023-yil	15 111	3 259,8
Yanvar	4 007	715,5
Fevral	5 206	1 197,9
Mart	5 898	1 346,4

5.3.16-jadval

Aholiga milliy valyutada ajratilgan kreditlar
(kredit turlari bo'yicha)

mlrd. so'm

Davr	Jami	shundan:							
		Ipoteka krediti	Iste'mol krediti	shu jumladan:		Mikroqarz	Mikrokredit	Overdraft	Boshqa
				Avtokredit	Ta'lim krediti				
1	2	3	4	5	6	7	8	9	10
2022-yil	65 288,5	14 371,2	21 577,4	19 599,7	1 771,1	16 696,1	9 160,6	1 849,4	1 633,7
Yanvar	2 323,9	683,9	617,6	605,9	7,9	738,9	51,2	181,6	50,7
Fevral	3 719,2	1 069,8	879,2	853,2	16,3	1 209,6	304,9	187,9	67,8
Mart	4 872,3	1 075,7	1 447,7	1 414,3	24,6	1 263,9	777,8	216,1	91,2
April	5 427,2	1 311,3	1 533,0	1 503,0	20,8	1 185,7	1 041,3	211,4	144,6
May	4 669,6	1 066,5	1 310,5	1 289,0	13,0	1 046,9	867,7	178,4	199,6
Iyun	5 550,9	1 324,0	1 692,2	1 669,8	8,8	1 190,6	1 009,1	166,1	168,9
Iyul	5 128,7	1 096,3	1 714,2	1 694,8	5,8	1 382,3	652,8	152,1	131,0
Avgust	6 945,2	1 503,8	2 032,0	1 993,9	14,4	1 927,9	1 155,5	155,2	170,7
Sentabr	6 311,4	1 211,2	2 303,2	1 821,3	459,6	1 731,6	782,1	124,4	158,9
Oktabr	6 713,8	1 172,4	2 666,0	2 014,5	620,7	1 726,8	886,1	104,6	158,0
Noyabr	6 908,2	1 206,3	2 895,8	2 522,4	340,1	1 693,9	871,2	88,6	152,4
Dekabr	6 718,0	1 650,2	2 486,0	2 217,6	239,0	1 597,8	760,9	83,1	140,0
2023-yil	19 225,9	3 259,8	8 182,0	7 553,8	483,9	5 423,7	1 549,5	183,6	627,3
Yanvar	4 695,4	715,5	2 284,2	2 122,2	146,2	1 444,6	42,4	63,2	145,4
Fevral	6 516,1	1 197,9	2 818,5	2 569,5	203,6	1 794,1	430,1	60,4	215,1
Mart	8 014,4	1 346,4	3 079,3	2 862,1	134,1	2 185,0	1 076,9	59,9	266,8

VI. TO'LOV TIZIMIGA OID ASOSIY KO'RSATKICHLAR

6.1-jadval

Banklararo to'lov tizimi orqali amalga oshirilgan hisob-kitoblar

mlrd. so'm

Davr	Memorial order		To'lov topshiriqnomasi		To'lov talabnomasi		Akkreditivga ariza		Inkasso topshiriqnomasi		Jami	
	soni	summasi	soni	summasi	soni	summasi	soni	summasi	soni	summasi	soni	summasi
1	2	3	4	5	6	7	8	9	10	11	12	13
2022-yil	21 186 208	2 853 549,2	38 370 324	1 262 224,2	229 465	2 150,7	70	28,8	5 136 698	11 206,2	64 922 765	4 129 159,0
Yanvar	1 452 627	210 211,7	2 500 725	75 596,0	19 529	76,3	2	0,5	288 118	555,8	4 261 001	286 440,3
Fevral	1 709 643	180 617,8	2 857 695	75 093,7	20 078	136,2	8	3,0	377 218	844,1	4 964 642	256 694,8
Mart	1 664 233	220 735,1	2 991 275	87 336,7	19 759	131,0	6	2,2	334 561	1 015,0	5 009 834	309 219,9
Aprel	1 735 100	211 432,1	3 272 281	105 779,0	19 978	199,0	13	3,3	409 656	782,7	5 437 028	318 196,1
May	1 528 715	204 241,9	3 085 429	96 461,6	19 077	136,2	4	1,8	342 938	726,5	4 976 163	301 568,0
Iyun	1 724 024	236 506,5	3 556 402	118 432,4	18 828	246,2	8	5,3	392 998	909,5	5 692 260	356 099,9
Iyul	1 529 722	244 053,7	3 096 309	107 145,1	18 393	156,1	2	1,1	426 069	856,1	5 070 495	352 212,0
Avgust	1 733 766	269 491,1	3 561 472	123 315,0	19 707	213,9	8	4,4	407 734	797,0	5 722 687	393 821,4
Sentabr	1 948 032	259 562,9	3 148 209	109 792,2	17 487	164,6	6	2,3	408 327	793,7	5 522 061	370 315,7
Oktabr	2 005 536	247 460,0	3 255 579	110 776,9	18 765	328,8	5	2,8	433 982	1 861,8	5 713 867	360 430,3
Noyabr	2 102 201	273 712,5	3 353 730	114 861,0	18 467	181,6	1	0,4	650 844	929,0	6 125 243	389 684,5
Dekabr	2 052 609	295 523,9	3 691 218	137 634,5	19 397	180,8	7	1,7	664 253	1 135,0	6 427 484	434 476,0
2023-yil	5 434 851	875 452,9	8 826 419	308 346,6	50 116	405,9	14	5,2	1 402 037	3 333,1	15 713 437	1 187 543,7
Yanvar	1 687 403	312 752,2	2 627 119	96 307,9	16 001	117,2	2	0,4	407 276	1 205,8	4 737 801	410 383,4
Fevral	1 832 549	266 273,2	2 955 433	101 272,5	16 512	113,7	4	1,5	516 395	1 045,4	5 320 893	368 706,2
Mart	1 914 899	296 427,6	3 243 867	110 766,3	17 603	175,0	8	3,3	478 366	1 081,9	5 654 743	408 454,0

6.2-jadval

**Markaziy bankning hisob-kitob kliring tizimi orqali amalga
oshirilgan tranzaksiyalar**

mlrd. so'm

Davr	Tranzaksiyalar	
	soni	summasi
1	2	3
2022-yil	86 705 972	58 688,6
Yanvar	6 272 462	2 397,6
Fevral	7 255 041	2 832,6
Mart	7 118 982	4 632,2
Aprel	7 633 216	4 469,0
May	7 151 950	4 431,5
Iyun	7 491 354	4 767,0
Iyul	6 869 039	4 273,2
Avgust	7 518 994	5 563,5
Sentabr	7 065 489	5 763,8
Oktabr	8 038 239	5 958,6
Noyabr	7 276 448	7 904,3
Dekabr	7 014 758	5 695,2
2023-yil	21 663 247	13 613,3
Yanvar	6 126 179	3 899,4
Fevral	7 533 920	4 910,5
Mart	8 003 148	4 803,4

6.3-jadval

**Markaziy bankning Tezkor to'lovlar tizimi orqali
amalga oshirilgan tranzaksiyalar**

mlrd. so'm

Davr	Tranzaksiyalar	
	soni	summasi
1	2	3
2022-yil	17 615 064	446 401,5
Yanvar	933 833	25 376,8
Fevral	1 126 383	29 362,2
Mart	1 333 266	32 722,6
Aprel	1 508 565	35 794,1
May	1 487 961	33 447,5
Iyun	1 604 648	41 974,0
Iyul	1 502 964	41 551,0
Avgust	1 791 994	44 561,9
Sentabr	1 432 416	37 019,4
Oktabr	1 595 384	35 594,0
Noyabr	1 530 895	41 014,4
Dekabr	1 766 755	47 983,6
2023-yil	5 587 979	117 383,2
Yanvar	1 493 011	35 732,9
Fevral	1 907 084	36 866,4
Mart	2 187 884	44 783,9

6.4-jadval

Muomalaga chiqarilgan bank plastik kartalari, o'rnatilgan to'lov terminallari, bankomatlar va infokiosklar soni hamda to'lov terminallari orqali amalga oshirilgan to'lovlar summasi

Sana	Muomalaga chiqarilgan bank plastik kartalari soni	O'rnatilgan to'lov terminallari soni	O'rnatilgan bankomat va infokiosklar soni	To'lov terminallari orqali amalga oshirilgan to'lovlar summasi (yil boshidan), mlrd. so'm
1	2	3	4	5
01.01.2022 y.	27 105 785	433 384	12 940	111 137,0
01.02.2022 y.	27 207 174	433 870	13 041	10 435,7
01.03.2022 y.	27 839 307	433 986	13 156	20 541,9
01.04.2022 y.	28 333 038	432 933	13 381	32 059,1
01.05.2022 y.	28 752 995	432 246	13 983	44 703,2
01.06.2022 y.	29 368 017	433 178	16 707	58 245,1
01.07.2022 y.	29 941 910	434 395	16 830	73 650,8
01.08.2022 y.	30 293 251	433 178	18 450	88 543,8
01.09.2022 y.	31 200 123	432 649	18 939	105 677,1
01.10.2022 y.	31 820 600	432 269	19 318	122 195,2
01.11.2022 y.	32 397 483	430 450	19 706	140 103,3
01.12.2022 y.	33 549 913	429 156	20 291	158 457,9
01.01.2023 y.	34 195 648	434 018	20 379	177 671,0
01.02.2023 y.	34 865 529	433 525	20 390	17 627,9
01.03.2023 y.	35 764 877	428 838	20 596	34 227,7
01.04.2023 y.	36 586 822	428 754	20 617	52 919,1

6.5-jadval

Masofaviy bank xizmatlaridan foydalanuvchilar soni

Sana	Jami	Yuridik shaxslar va yakka tartibdagi tadbirkorlar	Jismoniy shaxslar
1	2	3	4
01.01.2022 y.	20 203 384	968 580	19 234 804
01.02.2022 y.	20 890 599	982 858	19 907 741
01.03.2022 y.	21 541 053	995 551	20 545 502
01.04.2022 y.	22 054 391	1 034 137	21 020 254
01.05.2022 y.	22 512 965	1 051 539	21 461 426
01.06.2022 y.	23 635 693	1 044 167	22 591 526
01.07.2022 y.	24 390 196	1 051 005	23 339 191
01.08.2022 y.	26 274 113	1 075 394	25 198 719
01.09.2022 y.	27 301 108	1 117 288	26 183 820
01.10.2022 y.	27 608 781	1 128 684	26 480 097
01.11.2022 y.	28 320 365	1 139 289	27 181 076
01.12.2022 y.	29 209 941	1 163 988	28 045 953
01.01.2023 y.	30 000 914	1 157 045	28 843 869
01.02.2023 y.	32 664 728	1 162 150	31 502 578
01.03.2023 y.	32 802 542	1 205 070	31 597 472
01.04.2023 y.	35 704 315	1 214 790	34 489 525

To'lov tizimlari operatorlarining reestri
(2023-yil 1-aprel holatiga)

No	Operator nomi	To'lov tizimi nomi	Litsenziya berilgan sana	Litsenziya raqami	Yuridik manzili	Veb-sayti
1	2	3	4	5	6	7
1	“Yagona Umumrespublika Protsessing Markazi” MCHJ	UZCARD	11.04.2020 y.	1	100011, Toshkent shahri, Shayxontohur tumani, Abdulla Qodiriy ko'chasi, 78-uy	www.uzcard.uz
2	“Milliy Banklararo Protsessing Markazi” MCHJ	HUMO	11.04.2020 y.	2	100001, Toshkent shahri, Islom Karimov ko'chasi, 6-uy	www.humocard.uz
3	“QULAY PUL” MCHJ	UNITED FINTECH	27.11.2021 y.	3	100029, Toshkent shahri, Mirobod tumani, Buyuk Turon ko'chasi, 41-uy	www.unitedfintech.uz

To'lov tashkilotlarining reestri
(2023-yil 1-aprel holatiga)

№	To'lov tashkiloti nomi	To'lov tashkilotining tovar belgisi	Litsenziya berilgan sana	Litsenziya raqami	Yuridik manzili	Veb-sayti
1	2	3	4	5	6	7
1	“Click” MCHJ	Click	28.03.2020 y.	1	100070, Toshkent shahri, Yakkasaroy tumani, Bratislava ko'chasi, 11-uy	www.click.uz
2	“BRIO GROUP” MCHJ	OSON	28.03.2020 y.	2	100084, Toshkent shahri, Yunusobod tumani, Kichik xalqa avtomobil yoli ko'chasi, 44-uy, 9-xonadon	www.oston.uz
3	“INSPIRED” MCHJ	Payme	04.04.2020 y.	3	100077, Toshkent shahri, Mirzo Ulug'bek tumani, Chust ko'chasi, 1-uy	www.payme.uz
4	“National Innovative Payment Technologies” MCHJ	PAYMO	04.04.2020 y.	4	100066, Toshkent shahri, Yakkasaroy tumani, Bobur ko'chasi, 1-uy	www.paymo.uz
5	“PAYBOX” MCHJ	PAYBOX	23.04.2020 y.	5	100077, Toshkent shahri, Mirzo Ulug'bek tumani, Chust ko'chasi, 1-uy	www.paybox.uz
6	“Maroqand” MCHJ	UPAY	23.04.2020 y.	6	100164, Toshkent shahri, Mirzo Ulug'bek tumani, Navnihol ko'chasi, 86-uy	www.upay.uz
7	“MILLIY POCHTA TO'LOVLARI” MCHJ		16.05.2020 y.	7	100000, Toshkent shahri, Oloy ko'chasi, 1-uy	www.pochta.uz
8	“Payment Aggregation Systems” MCHJ	Paysys	23.07.2020 y.	9	100011, Toshkent shahri, Shayhontoxur tumani, Shayhontoxur ko'chasi, 126-uy	www.paysys.uz
9	“Alif Tech” MCHJ XK	alif.mobi	23.07.2020 y.	10	100070, Toshkent shahri, Yakkasaroy tumani, Sh.Rustaveli ko'chasi, 12-uy	
10	“WOOPPAY UZ” MCHJ	WOOPPAY	15.08.2020 y.	11	100015, Toshkent shahri, Mirobod tumani, Oybek ko'chasi, 22-uy	www.wooppay.uz
11	“Genesis Innovation” MCHJ	QR-pay	10.09.2020 y.	12	100011, Toshkent shahri, Shayhontoxur tumani, Abdulla Qodiriy ko'chasi, 78-uy	www.igenius.uz
12	“Plum technologies” MCHJ	MyUzcard	10.10.2020 y.	13	100027, Toshkent shahri, Shayhontoxur tumani, Abdulla Qodiriy ko'chasi, 78-uy	www.plumtech.uz
13	“Global solutions” MCHJ XK	GlobalPay	10.10.2020 y.	14	100031, Toshkent shahri, Yakkasaroy tumani, Mirobod-2, 39a-uy	www.globalsolutions.uz

№	To'lov tashkiloti nomi	To'lov tashkilotining tovar belgisi	Litsenziya berilgan sana	Litsenziya raqami	Yuridik manzili	Veb-sayti
1	2	3	4	5	6	7
14	“AVTOMATLASHTIRILGAN TRANSPORT TO'LOV TIZIMI OPERATORI” MCHJ	ATTO	10.10.2020 y.	15	100070, Toshkent shahri, Yakkasaroy tumani, Glinka ko'chasi, 25-uy	www.atto.uz
15	“Mayasoft” MCHJ	MARTA	10.10.2020 y.	16	100125, Toshkent shahri, Mirzo Ulug'bek tumani, Mirzo Ulug'bek ko'chasi, 56-uy	www.marta.uz
16	“Yurt Pay” MCHJ		29.10.2020 y.	18	100047, Toshkent shahri, Yashnobod tumani, S.Azimov ko'chasi, 68-uy	
17	“CHOYKHONA” MCHJ		26.12.2020 y.	19	100070, Toshkent shahri, Yakkasaroy tumani, Sh. Rustaveli ko'chasi, 32A	
18	“ZPLAT” MCHJ	ZPLAT	26.12.2020 y.	20	100090, Toshkent shahri, Yakkasaroy tumani, Bobur ko'chasi, 77-uy	www.zplat.uz
19	“CENTER FOR DIGITAL TECHNOLOGY AND INNOVATION” MCHJ	A-pay	09.01.2021 y.	21	100090, Toshkent shahri, Yakkasaroy tumani, A.Qahhor 9-tor ko'chasi, 1A-uy	www.a-pay.uz
20	“TEZPAY” MCHJ		27.03.2021 y.	22	140100, Samarqand viloyati, Samarqand shahri, Sattepo dahasi, Turkiston ko'chasi, 157-uy	www.tezpay.uz
21	“PAYLOAD” MCHJ QK		27.03.2021 y.	23	100001, Toshkent shahri, Mirzo Ulug'bek tumani, M. Ulug'bek ko'chasi, 59-uy, 1-xonadon	
22	“Interpay Sys” MCHJ		10.04.2021 y.	24	100015, Toshkent shahri, Yakkasaroy tumani, Kichik Beshyog'och ko'chasi, 104B-uy, 403-xona	www.interpay.uz
23	“MULTICARD PAYMENT” MCHJ		12.05.2021 y.	26	100021, Toshkent shahri, Shayhontoxur tumani, Uyg'ur-313	www.multicard.uz
24	“PAY-WAY” MCHJ		22.05.2021 y.	27	170100, Andijon viloyati, Andijon shahri, Boburshox ko'chasi, 2-uy	
25	“SOURCE TO PAY” MCHJ		10.07.2021 y.	29	100060, Toshkent shahri, Mirobod tumani, Taras Shevchenko ko'chasi, 34-uy	www.s2pay.uz
26	“OZINTERPAY” MCHJ		25.09.2021 y.	30	230100, Qoraqalpog'iston Respublikasi, Nukus shahri, Dosnazarov ko'chasi, 142-uy	
27	“MULTIPAY” MCHJ		21.10.2021 y.	31	100060, Toshkent shahri, Yashnobod tumani, Farg'ona yo'li ko'chasi, 23/3	

№	To'lov tashkiloti nomi	To'lov tashkilotining tovar belgisi	Litsenziya berilgan sana	Litsenziya raqami	Yuridik manzili	Veb-sayti
1	2	3	4	5	6	7
28	“Payment System Platform” MCHJ		21.10.2021 y.	32	100000, Toshkent shahri, Mirobod tumani, Afrosiyob ko'chasi 14/2	
29	“VENKON GROUP” MCHJ		27.11.2021 y.	33	100100, Toshkent shahri, Yakkasaroy tumani, Sh. Rustaveli ko'chasi, 53b-uy	www.venkon.uz
30	“O'zbekiston Respublikasi tovar-xom ashyo birjasi” AJ		27.11.2021 y.	34	100090, Toshkent shahri,, Yakkasaroy tumani, Bobur ko'chasi, 77-uy	www.uzex.uz
31	“UZPAYNET” MCHJ	Paynet	25.12.2021 y.	35	100021, Toshkent shahri, Shayhontoxur tumani, Furqat ko'chasi, 10-uy	www.paynet.uz
32	“SOLUTIONS LAB” MCHJ		29.01.2022 y.	36	100084, Toshkent shahri, Yunusobod tumani, Xalqobod ko'chasi, 32-uy	www.paymart.uz
33	“INSTANT PAYMENT SOLUTIONS” MCHJ		12.02.2022 y.	37	100128, Toshkent shahri, Shayxontohur tumani, Labzak ko'chasi, 64A-uy	www.ips-group.uz
34	“NATIONAL PAY” MCHJ	Milliy pay	12.02.2022 y.	38	220803, Xorazm viloyati, Xonqa tumani, Madir, Ilg'or mahallasi	www.millipay.uz
35	“CS EXPRESS PAY” MCHJ		12.02.2022 y.	39	100128, Toshkent shahri, Shayxontohur tumani, Zulfiyaxonim ko'chasi, 12-uy	www.payze.io
36	“OCTAGRAM” MCHJ	KarmonPay	10.03.2022 y.	40	100015, Toshkent shahri, Mirobod tumani, Fidokor ko'chasi, 7A-uy	www.karmonpay.uz
37	“TAPP PAYMENT” MCHJ		14.05.2022 y.	41	140100, Samarqand viloyati, Samarqand shahri, Ishtihon ko'chasi, 14A-uy	www.tpayment.uz
38	“SOLIQ SERVIS” DUK		09.06.2022 y.	42	100011, Toshkent shahri, Chilonzor tumani, Muqimiy ko'chasi, 166-uy	
39	“LIMON PAY” MCHJ		16.07.2022 y.	43	100015, Toshkent shahri, Mirobod tumani, Fidokor ko'chasi, 7A-uy	
40	“YANGI PAYMENT” MCHJ		16.07.2022 y.	44	100060, Toshkent shahri, Mirobod tumani, Istiqbol ko'chasi, 34-uy	
41	“CLOUDPAYMENTS” MCHJ		13.08.2022 y.	45	100031, Toshkent shahri, Mirobod tumani, Afrosiyob ko'chasi, 8A-uy.	www.cloudpayments.uz

№	To'lov tashkiloti nomi	To'lov tashkilotining tovar belgisi	Litsenziya berilgan sana	Litsenziya raqami	Yuridik manzili	Veb-sayti
1	2	3	4	5	6	7
42	“BEELAB” MCHJ		08.09.2022 y.	46	100047, Toshkent shahri, Mirobod tumani, Buxoro ko'chasi, 1-uy	www.beepul.beeline.uz
43	“MARKETPLACE TRADING” MCHJ	Sello	19.11.2022 y.	47	100128, Toshkent shahri, Shayxontohur tumani, Zulfiyaxonim ko'chasi, 12-uy	www.sello.uz
44	“QUICK PAYMENTS SOLUTION” MCHJ		24.12.2022 y.	48	100077, Toshkent shahri, Mirzo Ulug'bek tumani, Sayram 7-tor ko'chasi, 92-uy	
45	“TAD INDUSTRIES” MCHJ		24.12.2022 y.	49	100125, Toshkent shahri, Mirzo Ulug'bek tumani, Buz-2 mavzesi, 4-uy	
46	“DEVHUB” MCHJ		24.12.2022 y.	50	100093, Toshkent shahri, Yunusobod tumani, Ahmad Donish ko'chasi, 28-uy	
47	“RAQAMLI BIZNES AGREGATOR” MCHJ		26.01.2022 y.	51	100000, Toshkent shahri, Mirzo Ulug'bek tumani, Mustaqillik shoh ko'chasi, 59-uy	
48	“CROSS PAY” MCHJ		18.02.2023 y.	52	100021, Toshkent shahri, Shayxontohur tumani, Navoiy ko'chasi, 25A-uy	
49	“PARAPAY” MCHJ		04.04.2023 y.	53	100084, Toshkent shahri, Yunusobod tumani, Shivil 1-tor ko'chasi, 16-uy	
50	“SMART MARKETPLACE” MCHJ		04.04.2023 y.	54	100084, Toshkent shahri, Yunusobod tumani, Amir Temur ko'chasi, 107 B-uy	
51	“FUTURE OPEN TECHNOLOGY GROUP” MCHJ		04.04.2023 y.	55	100031, Toshkent shahri, Mirobod tumani, Afrosiyob ko'chasi, 8 a-uy	
52	“IT UNISOFT GROUP” MCHJ		04.04.2023 y.	56	Toshkent shahri, Shayxontohur tumani, Qoratosh ko'chasi, 12-uy, 10-xonadon	
53	“EMIT-SOLUTION” MCHJ		04.04.2023 y.	57	100011, Toshkent shahri, Mirzo Ulug'bek tumani, Oltin tepa ko'chasi, 159-uy	
54	“DAVLAT AXBOROT TIZIMLARINI YARATISH VA QO'LLAB-QUVATLASH BO'YICHA YAGONA INTEGRATOR-UZINFOCOM” MCHJ		04.04.2023 y.	58	100011, Toshkent shahri, Shayxontohur tumani, A.Navoiy ko'chasi, 28 B-uy	

Elektron pullar tizimlari reestri
(2023-yil 1-aprel holatiga)

№	Elektron pullar tizimi nomi	Operator nomi	Emitent nomi	Elektron pullar chiqarish bo'yicha faoliyati boshlangan sana
1	2	3	4	5
1	OSON	“BRIO GROUP” MCHJ	“Aloqabank” ATB	16.06.2020 y.
2	E-CARD	“INSPIRED” MCHJ	"Universal bank" ATB	21.08.2020 y.
3	CLICK	“CLICK” MCHJ	“Agrobank” ATB	21.08.2020 y.
4	WOOPPAY	“WOOPPAY UZ” MCHJ	“Uzum bank” AJ	02.11.2020 y.
5	alif.mobi	“ALIF TECH” MCHJ	“Aloqabank” ATB	02.11.2020 y.
6	Interpay	“Interpay sys” MCHJ	“Uzum bank” AJ	28.07.2021 y.
7	A-pay	“CENTER FOR DIGITAL TECHNOLOGY AND INNOVATION” MCHJ	“Uzum bank” AJ	01.07.2022 y.
8	QIWI Uzbekistan	“Payment Aggregation Systems” MCHJ	“Uzum bank” AJ	11.08.2022 y.
9	1HLSW	“Genesis Innovation” MCHJ	“Aloqabank” ATB	17.11.2021 y.
10	GlobalPay	“Global Solutions” MCHJ	“Aloqabank” ATB	17.11.2021 y.
11	PayWay	“PayWay” MCHJ	“Uzum bank” AJ	29.07.2022 y.
12	Apelsin	“Uzum bank” AJ	“Uzum bank” AJ	29.07.2022 y.

№	Elektron pullar tizimi nomi	Operator nomi	Emitent nomi	Elektron pullar chiqarish bo'yicha faoliyati boshlangan sana
1	2	3	4	5
13	ExMoney	“O'zbekiston Respublikasi tovar-xom ashyo birjasi” AJ	“Trastbank” XAB	30.08.2022 y.
14	АИСТ	“Ozinterpay” MCHJ	"Universal bank" ATB	30.08.2022 y.
15	PAYNET WALLET	“INSTANT PAYMENT SOLUTIONS” MCHJ	“Xalq banki” ATB	30.08.2022 y.
16	UZUM NASIYA	“SOLUTIONS LAB” AJ	“Uzum bank” AJ	17.02.2023 y.
17	UCOIN	"Universal bank" ATB	"Universal bank" ATB	17.02.2023 y.

VII. “O‘ZBEKISTON RESPUBLIKASI MARKAZIY BANKINING STATISTIK BYULLETENI” JADVALLARIGA METODOLOGIK SHARHLAR

I bo‘lim. Makroiqtisodiy ko‘rsatkichlar

1.1-jadval. Yalpi ichki mahsulot (YaIM) va uning tarkibi

Mazkur jadval Davlat statistika qo‘mitasi tomonidan ishlab chiqarish usulida hisoblangan.

Yalpi ichki mahsulot (YaIM)– ma‘lum bir davr mobaynidagi mamlakat hududida ishlab chiqarilgan barcha yakuniy tovarlar va ko‘rsatilgan xizmatlarning monetar qiymati.

1.2-jadval. Iste‘mol narxlari indeksi (INI) dinamikasi

Iste‘mol narxlari indeksi (INI) – aholi tomonidan iste‘mol uchun xarid qilinadigan tovar va xizmatlar umumiy narxlar darajasining o‘zgarish ko‘rsatkichi. INI belgilangan tovar va xizmatlar joriy davrdagi narxlari yig‘indisining oldingi (bazaviy) davrdagi narxlariga nisbati orqali hisoblanadi.

1.3-jadval. Aholi va tadbirkorlik subyektlarining inflyatsion kutilmalari

Inflyatsion kutilma – aholi va tadbirkorlik subyektlarining kelgusi davr uchun inflyatsiya darajasi to‘g‘risidagi taxminlari. Inflyatsiya kutilmalariga asoslanib, ishlab chiqaruvchilar va iste‘molchilar, sotuvchilar va xaridorlar o‘zlarining kelgusidagi investitsiya, kredit, moliyaviy hamda narx siyosatini belgilaydilar, daromadlar, xarajatlar va taxminiy foyda hajmini baholaydilar.

Inflyatsion kutilma O‘zbekiston Respublikasi aholi va tadbirkorlik subyektlari bilan o‘tkaziladigan so‘rovlar orqali aniqlanadi.

1.4-jadval. O‘zbekiston Respublikasining to‘lov balansi

To‘lov balansi – bu ma‘lum bir davr mobaynidagi rezident va norezidentlar o‘rtasidagi iqtisodiy operatsiyalarni jamlanma ko‘rinishda aks ettiruvchi statistik hisobot.

To‘lov balansining tuzilishi Xalqaro valyuta jamg‘armasining (XVJ) “To‘lov balansi va xalqaro investitsion pozitsiya bo‘yicha qo‘llanma”sining oltinchi nashriga (TBQ 6, 2009 y.) muvofiq yagona xalqaro metodologiya asosida amalga oshiriladi.

Hisob yuritish tizimining negizida har bir operatsiyani ikkiyoqlama yozish (debet va kredit) tamoyili yotadi. To‘lov balansining har bir operatsiyasi miqdor jihatdan o‘zaro teng va bir-biriga qarama-qarshi (kirim va chiqim operatsiyalarini ifodalovchi) ikkiyoqlama yozuv ko‘rinishida aks ettiriladi.

Joriy operatsiyalar hisobi rezidentlar va norezidentlar o‘rtasidagi tovarlar va xizmatlar eksporti va importini, shuningdek birlamchi va ikkilamchi daromadlarni aks ettiradi.

Joriy operatsiyalar hisobi ko‘rsatkichlari Davlat bojxona qo‘mitasi, Davlat statistika qo‘mitasi, Markaziy bank, Moliya vazirligi, Davlat chegaralarini qo‘riqlash qo‘mitasi, tijorat banklari va xo‘jalik yurituvchi sub’ektlarning ma‘lumotlari asosida XVJ standartlariga muvofiq va ekspert baholash orqali hisoblangan.

Tovarlar rezident va norezident o‘rtasida egalik huquqining o‘tishi tamoyili asosida, tovarlarning O‘zbekiston Respublikasiga olib kirilishi va O‘zbekiston Respublikasidan olib chiqilishi to‘g‘risidagi ma‘lumotlar asosida aks ettiriladi. Bunda import qilingan tovarlar qiymati FOB narxlarda (eksportyor davlat chegarasigacha bo‘lgan transport va sug‘urta xarajatlari hisobga olingan holdagi tovar qiymati) baholanadi. Shunga muvofiq, norezidentlardan xizmatlar importi sifatida transport va sug‘urta bo‘yicha xizmatlar qiymatini alohida aks ettirish maqsadida tovarlar narxlari bo‘yicha tuzatishlar amalga oshiriladi.

Xizmatlar hisobot davri mobaynida rezidentlar tomonidan norezidentlarga va norezidentlar tomonidan rezidentlarga ko‘rsatilgan xizmatlarni aks ettiradi.

Birlamchi daromadlar norezidentlarning rezidentlarga to‘lagan ish xaqi bo‘yicha va investitsion daromadni (masalan, investitsiyalar bo‘yicha dividendlarni) o‘z ichiga oladi.

Ikkilamchi daromadlar rezidentlar va norezidentlar o'rtasidagi joriy transfertlarni ko'rsatadi. Transfertlar deganda tovar, xizmat, moliyaviy yoki boshqa aktiv evaziga iqtisodiy qiymatga ega bo'lgan boshqa ob'ektni olmagan holda taqdim etish bo'yicha operatsiyalar tushuniladi.

Kapital operatsiyalar hisobi rezidentlar va norezidentlar o'rtasida qabul qilinishi va to'lanishi nazarda tutilgan kapital transfertlarni hamda ishlab chiqarilmagan nomoliyaviy aktivlar sotib olinishi va sotilishini ko'rsatadi.

Ishlab chiqarilmagan nomoliyaviy aktivlarga tabiiy resurslar, shartnomalar, iqtisodiy aktiv deb qabul qilinadigan ijara shartnomalari va litsenziyalar, shuningdek marketing aktivlariga bo'lgan huquqlar kiradi. O'z navbatida, kapital transfertlarga kapital aktivlarni o'tkazish, qarzdand voz kechish va boshqa operatsiyalar kiradi.

Kapital bilan bog'liq operatsiyalar Markaziy bank, Moliya vazirligi, Davlat bojxona qo'mitasi va tijorat banklarining ma'lumotlari asosida hisoblandi.

Moliyaviy hisob O'zbekiston Respublikasi rezidentlari va norezidentlari o'rtasidagi moliyaviy aktivlar va majburiyatlar bilan bog'liq operatsiyalarni aks ettirib, ular jumlasiga kreditlarni olish va so'ndirish, qimmatli qog'ozlar savdosi, investitsiya faoliyatini amalga oshirish va boshqalar (savdo kreditlari, sug'urta, pensiya va standart garantiyalar dasturlari, boshqa debitor va kreditor qarzdorlik) kiradi.

Avvalgi hisoblardan farqli o'laroq, moliyaviy hisobda operatsiyalar debet va kredit bo'yicha ikkiyoqlama yozuv tamoyili asosida emas, balki aktiv va majburiyatlarga bo'lingan holda aks ettiriladi.

Moliyaviy hisob bo'yicha operatsiyalar Markaziy bank, Moliya vazirligi, Davlat statistika qo'mitasi, tijorat banklari va xo'jalik yurituvchi sub'ektlarning ma'lumotlari asosida XVJ standartlariga muvofiq va ekspert baholash orqali hisoblangan.

Investitsiyalar – foyda olish maqsadida iqtisodiy va boshqa faoliyat obyektlariga kiritilgan mablag'lari, qimmatli qog'ozlar, boshqa turdagi mulk, shuningdek pul qiymatiga ega bo'lgan mulkdorlik huquqi va boshqa turdagi huquqdir.

Zaxira aktivlar pul-kreditni tartibga soluvchi organlarning norezidentlarga bo'lgan alohida talablarini o'z ichiga oladi hamda ular chet el valyutasidagi aktiv bo'lishi va haqiqatda mavjud bo'lishi lozim. Zaxira aktivlarda faqatgina yuqori likvidlikka va sifatga ega aktivlar hisobga olinadi.

Sof xatolar va yo'qotishlar – to'lov balansini tuzishda turli xil manbalar ma'lumotlarini birlashtirgan holda to'lov balansini komponentlarini alohida baholash natijasida uning hisoblarida yuzaga kelishi mumkin bo'lgan nomutanosibliklar.

1.5-jadval. O'zbekiston Respublikasining xalqaro investitsiya pozitsiyasi

Xalqaro investitsiya pozitsiyasi muayyan davr boshi va oxiriga aktivlar (rezidentlarning norezidentlarga talablari) va majburiyatlarni (norezidentlarning rezidentlarga talablari) aks ettiradi.

Aktivlar va majburiyatlar to'g'ridan-to'g'ri va portfel investitsiyalar, hosila moliyaviy instrumentlar, mamlakat zaxira aktivlari va boshqa investitsiyalardan tashkil topadi.

Aktivlar va majburiyatlar qoldig'ining muayyan davr boshi va oxiridagi mutanosibliigi to'lov balansining moliyaviy hisobida aks etgan operatsiyalar hisobiga ta'minlanadi. Bunda valyuta kurslari, aktivlar qiymati va moliyaviy hisobda aks etmagan boshqa operatsiyalar qiymatining o'zgarishi natijasida yuzaga kelgan o'zgarishlar inobatga olinadi.

Xalqaro investitsiya pozitsiyasining tuzilishi XVJning "To'lov balansini va xalqaro investitsion pozitsiya bo'yicha qo'llanma"sining oltinchi nashriga (TBQ 6, 2009 y.) muvofiq yagona xalqaro metodologiya asosida amalga oshiriladi.

1.6- jadval. O'zbekiston Respublikasining xalqaro zaxiralari

XVJning "To'lov balansini va xalqaro investitsion pozitsiya bo'yicha qo'llanma"sining oltinchi nashri (TBQ 6, 2009 y.) va "Xalqaro rezervlar va chet el valyutasidagi likvidlik. Ma'lumotlarni taqdim etish shakli: asosiy tamoyillar"(2013 y.) xalqaro zaxiralar bo'yicha statistik ma'lumotlarni tayyorlashda uslubiy asos bo'lib xizmat qiladi.

XVJning mazkur uslubiy nashrlariga muvofiq, to'lov balansi defitsitini moliyalashtirishdagi ehtiyojlarni qondirish, valyuta almashuv kursiga ta'sir ko'rsatish uchun valyuta bozorlarida intervensiyani amalga oshirish va boshqa shu kabi maqsadlarda (milliy valyuta va iqtisodiyotga bo'lgan ishonchni ta'minlash hamda tashqi qarzlarni uchun asos bo'lib xizmat qilish kabilar) pul-kreditni tartibga soluvchi organlarning erkin tasarrufida bo'lgan va ular tomonidan nazorat qilinadigan tashqi aktivlar xalqaro zaxiralar (zaxira aktivlar) bo'lib hisoblanadi.

Zaxira aktivlar– 1.4-jadvalga oid metodologik sharhga qarang.

Zaxira aktivlar monetar oltin, maxsus qarz olish huquqlari (SDR), XVJdagi zaxira pozitsiyasi va chet el valyutasidagi boshqa zaxira aktivlardan tashkil topadi.

Ma'lumotlar hisobot davrining oxirgi kunida amal qilgan Markaziy bank tomonidan o'rnatiladigan chet el valyutalarining rasmiy almashuv kurslari, XVJning rasmiy saytida e'lon qilinadigan SDRning almashuv kursi va London qiymatbaho metallar birjasining oltin bo'yicha ertalabki fiksing narxi asosida million AQSH dollari ekvivalentida taqdim etiladi.

Ma'lumotlarni taqdim etish shaklining **“Qimmatli qog'ozlar”** bo'limida yuqori likvidlikka ega hamda bozorda sotiladigan kapitalda ishtirokni ta'minlovchi va qarz qimmatli qog'ozlar aks ettiriladi. Mazkur bo'limda faqatgina norezidentlar tomonidan chiqarilgan chet el valyutasidagi qimmatli qog'ozlar hisobga olinadi.

Depozitlar talabga ko'ra ishlatilishi mumkin bo'lgan depozitlarni o'z ichiga oladi. Likvidlik nuqtai nazaridan mazkur depozitlarga odatda talab qilib olinguncha saqlanadigan depozitlar hamda talabga ko'ra yoki juda qisqa muddatda depozitning qiymatiga ta'sir qilmasdan qaytariladigan muddatli depozitlar kiritiladi. Zaxira aktivlar xorijiy markaziy banklar, Xalqaro hisob-kitoblar banki va boshqa norezident banklarda joylashtirilgan depozitlarni o'z ichiga oladi. Zaxira aktivlar tarkibidagi depozitlar bo'yicha ko'rsatkichlarda, qoidaga ko'ra, pul-kreditni tartibga soluvchi organlar tomonidan norezident banklarga berilgan va talabga ko'ra qaytariladigan chet el valyutasidagi qisqa muddatli kreditlar ham hisobga olinadi.

Naqd valyutadagi mablag'lar “Naqd valyuta va depozitlarning jami miqdori” bo'limida aks ettirilib, naqd valyuta to'lovlarini amalga oshirishda foydalaniladigan muomaladagi xorijiy davlatlar banknotlari va tangalarini o'z ichiga oladi.

XVJdagi zaxira pozitsiyasi o'zida birinchidan, XVJni xabardor qilish orqali undan olinishi mumkin bo'lgan chet el valyutasi, ya'ni “zaxira transhi”ni, ikkinchidan, XVJga a'zo davlat tomonidan istalgan vaqtda foydalanilishi mumkin bo'lgan, “Umumiy resurslar hisobvarag'ida” aks ettiriluvchi XVJning a'zo davlat oldidagi har qanday qarzдорligini, shu jumladan “Qarzlarni to'g'risida bosh bitim” va “Qarzlarni to'g'risida yangi bitim” doirasida hisobot taqdim etuvchi mamlakat tomonidan XVJga berilgan kreditlarni aks ettiradi. XVJga bo'lgan SDRdagi talablar, o'z navbatida, chet el valyutasidagi talablar bo'lib hisoblanadi.

SDR (Maxsus qarz olish huquqlari) XVJga a'zo davlatlar zaxiralarini to'ldirish maqsadida XVJ tomonidan chiqarilgan xalqaro zaxira aktiv bo'lib, u mamlakatlarning tashkilotdagi ulushiga mutanosib ravishda taqsimlanadi. SDR boshqa XVJga a'zo davlatlardan chet el valyutasi yoki boshqa zaxira aktivlarni ortiqcha shartlarsiz olish huquqini beradi.

“Oltin” bo'limida rasmiy tashkilotlarga tegishli oltin aks ettirilib, u oltin quymalari va oltinni yetkazib berishni talab qilish huquqini beruvchi norezidentlar bilan bo'lgan oltin hisobvaraqlaridagi qoldiqlarni o'z ichiga oladi. Oltin quymalari kamida 995-probaga ega bo'lgan tanga, quyma yoki bo'laklar shaklida bo'ladi va javobgarlik ostida saqlashdagi oltin hisobvaraqlari qoldiqlarini ham o'z ichiga oladi. Mazkur bo'limda pul-kreditni tartibga soluvchi organlar tomonidan zaxira aktiv sifatida saqlanadigan oltin hisobga olinadi.

Boshqa zaxira aktivlar zaxira aktivlarning boshqa kategoriyasiga kiritilmagan, pul-kreditni tartibga soluvchi organlar tomonidan erkin ishlatiladigan likvid aktivlarni o'z ichiga oladi.

Chet el valyutasidagi boshqa aktivlar zaxira aktivlarda hisobga olinmagan pul-kreditni tartibga soluvchi organlarning chet el valyutasidagi likvid aktivlarini o'z ichiga oladi. Pul-kreditni tartibga soluvchi organlarning rezidentlarga bo'lgan chet el valyutasidagi talablari chet el valyutasidagi boshqa aktivlarga misol bo'la oladi.

II bo'lim. Pul-kredit ko'rsatkichlari

Mazkur bo'limdagi Markaziy bank sharhi, Boshqa depozit tashkilotlari (tijorat banklari) sharhi, Depozit tashkilotlari (bank tizimi) sharhi hamda Pul agregatlariga oid ma'lumotlar Xalqaro valyuta jamg'armasining (XVJ) yangilangan tahrirdagi Pul-kredit va moliyaviy statistikani shakllantirish va yuritish qo'llanmasida (2016 y.) belgilangan tushunchalar, shakllar va tasniflardan foydalangan holda standart hisobot shakllari asosida shakllantiriladi.

2.1-jadval. Markaziy bank sharhi

Markaziy bank sharhi Markaziy bankning buxgalteriya balansi hisoboti asosida oylik ravishda shakllantiriladi. Markaziy bank sharhi quyidagi asosiy tarkibiy qismlardan iborat.

Sof tashqi aktivlar - Markaziy bankning jami tashqi aktivlari (nerezidentlarga bo'lgan talablari va monetar oltin) hamda Markaziy bankning jami tashqi majburiyatlari (nerezidentlar oldidagi majburiyatlari) orasidagi farqni ifodalaydi.

Monetar oltin – Markaziy bank tomonidan zaxira aktiv sifatida saqlanadigan xalqaro standartlarga mos keluvchi oltin.

Nerezidentlarga bo'lgan talablar – Markaziy bank kassasidagi naqd chet el valyuta, nerezident banklarda ochilgan vakillik va depozit hisob varaqlaridagi mablag'lar hamda ularga hisoblangan foizlar, shuningdek XVJdagi maxsus qarz olish huquqlari va zaxira pozitsiyasi aks ettiriladi.

Nerezidentlar oldidagi majburiyatlar – Markaziy bank tomonidan nerezidentlardan jalb qilingan depozitlar va kreditlar hamda ularga hisoblangan foizlar, shuningdek XVJ tomonidan taqsimlab berilgan maxsus qarz olish huquqlarini ifodalaydi.

Boshqa depozit tashkilotlarga bo'lgan talablar – Markaziy bank tomonidan tijorat banklariga ajratilgan kreditlar hamda mazkur tashkilotlarda ochilgan vakillik va depozit hisobvaraqlaridagi mablag'lar aks ettiriladi.

Markaziy hukumatga bo'lgan sof talablar – Markaziy bankning Markaziy hukumatga bo'lgan talablari hamda majburiyatlari orasidagi farqni aks ettiradi.

Markaziy hukumatga bo'lgan talablar – Markaziy hukumat tomonidan chiqarilgan Markaziy bank tasarrufidagi qimmatli qog'ozlarni ifodalaydi.

Markaziy hukumat oldidagi majburiyatlar – Markaziy hukumatning Markaziy bankdagi depozit hisobvaraqlaridagi mablag'lar hamda ularga hisoblangan foizlar aks ettiriladi.

Tiklanish va taraqqiyot jamg'armasi mablag'lari – O'zbekiston Respublikasi Tiklanish va taraqqiyot jamg'armasining Markaziy bank hisobvaraqlaridagi mablag'larini ifodalaydi.

Boshqa sektorlarga bo'lgan talablar – Markaziy bankning boshqa moliyaviy tashkilotlarga, mahalliy davlat tashkilotlariga, nomoliyaviy davlat tashkilotlariga hamda xususiy sektorga bo'lgan talablarini o'z ichiga oladi.

Boshqa moliyaviy tashkilotlarga bo'lgan talablar – Markaziy bank tomonidan boshqa moliyaviy tashkilotlarga ajratilgan kreditlar va ularga hisoblangan foizlar, amalga oshirilgan bo'nak (avans) to'lovlari, boshqa moliyaviy tashkilotlar tomonidan chiqarilgan hamda Markaziy bank tasarrufidagi qimmatli qog'ozlar va boshqa moliyaviy talablar aks ettiriladi.

Mahalliy davlat tashkilotlariga bo'lgan talablar – Markaziy bank tomonidan mahalliy davlat tashkilotlariga ajratilgan kreditlar va ularga hisoblangan foizlar, amalga oshirilgan bo'nak (avans) to'lovlari va boshqa moliyaviy talablar aks ettiriladi.

Nomoliyaviy davlat tashkilotlariga bo'lgan talablar – Markaziy bank tomonidan nomoliyaviy davlat tashkilotlariga ajratilgan kreditlar va ularga hisoblangan foizlar, amalga oshirilgan bo'nak (avans) to'lovlari, shuningdek Markaziy bank tasarrufidagi korxonalar va tashkilotlarga kiritilgan investitsiya mablag'lari aks ettiriladi.

Xususiy sektorga bo'lgan talablar – Markaziy bank tomonidan xususiy sektorga (boshqa nomoliyaviy tashkilotlar, uy ho'jaliklar va boshqalar) ajratilgan kreditlar va ularga hisoblangan foizlar, amalga oshirilgan bo'nak (avans) to'lovlari, xususiy sektor tomonidan chiqarilgan hamda Markaziy bank tasarrufidagi qimmatli qog'ozlar va boshqa moliyaviy talablar aks ettiriladi.

Pul bazasi – Markaziy bankdan tashqaridagi naqd pullarni, Markaziy bankning boshqa depozit tashkilotlari hamda boshqa sektorlar oldidagi majburiyatlarini o‘z ichiga oladi.

Markaziy bankdan tashqaridagi naqd pullar – Markaziy bank tomonidan muomalaga chiqarilgan naqd pullar aks ettiriladi va bunda Markaziy bank kassasidagi milliy valyutadagi naqd pullar hisobga olinmaydi.

Boshqa depozit tashkilotlari oldidagi majburiyatlar – tijorat banklarining Markaziy bankdagi vakillik hamda majburiy zaxira hisobvaraqlaridagi mablag‘larning qoldiqlari yig‘indisini ifodalaydi.

Majburiy zaxiralar – tijorat banklarining Markaziy bankdagi majburiy zaxira hisobvaraqlaridagi mablag‘lari aks ettiriladi.

Vakillik hisobvaraqlardagi mablag‘lar – tijorat banklarining Markaziy bankdagi vakillik hisobvaraqlaridagi mablag‘lari aks ettiriladi.

Boshqa sektorlar oldidagi majburiyatlar – boshqa sektorlarning keng ma‘nodagi pul massasi tarkibiga kiritiladigan Markaziy bankdagi depozit hisobvaraqlaridagi mablag‘lari aks ettiriladi.

Boshqa depozit tashkilotlari oldidagi boshqa majburiyatlar – tijorat banklarining pul bazasi tarkibiga kiritilmaydigan Markaziy bankdagi depozit hisobvaraqlaridagi mablag‘lari hamda tijorat banklari tasarrufidagi Markaziy bank obligatsiyalari aks ettiriladi.

Pul bazasi tarkibiga kiritilmaydigan depozitlar va qimmatli qog‘ozlar – boshqa sektorlarning pul massasi tarkibiga kiritilmaydigan Markaziy bankdagi depozit hisobvaraqlaridagi mablag‘lari aks ettiriladi. Shuningdek, Markaziy bank tomonidan chiqarilgan hamda boshqa sektorlar tasarrufidagi qimmatli qog‘ozlar ifodalanadi.

Kreditlar – Markaziy bank tomonidan boshqa sektorlardan jalb qilingan kredit mablag‘lari aks ettiriladi.

Moliyaviy hosilaviy instrumentlar – forvard shartnomalari, shuningdek opsiya va fyucherslar revalvatsiyasi natijasida hamda svoplar bo‘yicha hisoblanmagan zararlar yoki kechiktirilgan daromadlar aks ettiriladi.

Aksiyalar va kapitaldagi ishtirokning boshqa shakllari – Markaziy bankning ustav va rezerv kapitali, devalvatsiya zaxirasi hamda taqsimlanmagan foydasini o‘z ichiga oladi.

Boshqa bo‘limlar, sof – tasniflanmagan aktivlar va passivlar orasidagi farq.

2.2-jadval. Boshqa depozit tashkilotlari (tijorat banklari) sharhi

Boshqa depozit tashkilotlari sharhi tijorat banklarining jamlanma buxgalteriya balansi hisobotlari asosida oylik ravishda shakllantiriladi. Boshqa depozit tashkilotlari sharhi quyidagi asosiy tarkibiy qismlardan iborat.

Sof tashqi aktivlar – tijorat banklarining jami tashqi aktivlari (nerezidentlarga bo‘lgan talablari) hamda jami tashqi majburiyatlari (nerezidentlar oldidagi majburiyatlari) orasidagi farqni ifodalaydi.

Nerezidentlarga bo‘lgan talablar – tijorat banklari kassalaridagi naqd chet el valyutasi, nerezident banklarda ochilgan vakillik va depozit hisobvaraqlaridagi mablag‘lar hamda ularga hisoblangan foizlar, shuningdek nerezidentlarga ajratilgan kreditlar, kiritilgan investitsiyalar hamda bo‘nak (avans) to‘lovlari aks ettiriladi.

Nerezidentlar oldidagi majburiyatlar – tijorat banklari tomonidan nerezidentlardan jalb qilingan depozitlar va kreditlar hamda ularga hisoblangan foizlar, shuningdek subordinar qarzlarni ifodalaydi.

Markaziy bankka bo‘lgan talablar – milliy valyutadagi naqd pullarni, zaxira depozitlari va qimmatli qog‘ozlarni (aksiyalardan tashqari) hamda Markaziy bankka bo‘lgan boshqa talablarni o‘z ichiga oladi.

Milliy valyutadagi naqd pullar – tijorat banklari kassalaridagi milliy valyutadagi naqd pullarni anglatadi.

Zaxira depozitlari va qimmatli qog‘ozlar (aksiyalardan tashqari) – tijorat banklarining Markaziy bankdagi vakillik va majburiy zaxira hisobvaraqlaridagi, shuningdek pul bazasi tarkibiga kiritilmaydigan depozit hisobvaraqlaridagi mablag‘larni o‘z ichiga oladi.

Markaziy bankka bo'lgan boshqa talablar – tijorat banklari tasarrufidagi pul bazasi tarkibiga kiritilmaydigan Markaziy bank obligatsiyalari aks ettiriladi.

Markaziy hukumatga bo'lgan sof talablar – tijorat banklarining Markaziy hukumatga bo'lgan talablari hamda Markaziy hukumat oldidagi majburiyatlari orasidagi farqni aks ettiradi.

Markaziy hukumatga bo'lgan talablar – tijorat banklari tomonidan Markaziy hukumatga ajratilgan kreditlar hamda ularga hisoblangan foizlar, shuningdek Markaziy hukumat tomonidan chiqarilgan hamda tijorat banklari tasarrufidagi qimmatli qog'ozlarni ifodalaydi.

Markaziy hukumat oldidagi majburiyatlar – Markaziy hukumatning tijorat banklaridagi talab qilib olinguncha, jamg'arma, muddatli va boshqa depozit hisobvaraqlaridagi mablag'lar hamda Markaziy hukumatdan jalb qilingan kreditlar, shuningdek ularga hisoblangan foizlarni o'z ichiga oladi.

Tiklanish va taraqqiyot jamg'armasi mablag'lari – tijorat banklari tomonidan O'zbekiston Respublikasi Tiklanish va taraqqiyot jamg'armasidan jalb qilingan depozitlar va kreditlar hamda ularga hisoblangan foizlarni ifodalaydi.

Boshqa sektorlarga bo'lgan talablar – tijorat banklarining boshqa moliyaviy tashkilotlarga, mahalliy davlat tashkilotlariga, nomoliyaviy davlat tashkilotlariga hamda xususiy sektorga bo'lgan talablarni o'z ichiga oladi.

Boshqa moliyaviy tashkilotlarga bo'lgan talablar – tijorat banklar tomonidan boshqa moliyaviy tashkilotlarga ajratilgan kreditlar va ularga hisoblangan foizlar, amalga oshirilgan bo'nak (avans) to'lovlari, boshqa moliyaviy tashkilotlar tomonidan chiqarilgan hamda tijorat banklari tasarrufidagi qimmatli qog'ozlar va boshqa moliyaviy talablar aks ettiriladi.

Mahalliy davlat tashkilotlariga bo'lgan talablar – tijorat banklari tomonidan mahalliy davlat tashkilotlariga ajratilgan kreditlar va ularga hisoblangan foizlar, amalga oshirilgan bo'nak (avans) to'lovlar va boshqa moliyaviy talablar aks ettiriladi.

Nomoliyaviy davlat tashkilotlariga bo'lgan talablar – tijorat banklari tomonidan nomoliyaviy davlat tashkilotlariga ajratilgan kredit va lizinglar hamda ularga hisoblangan foizlar, kiritilgan investitsiyalar hamda amalga oshirilgan bo'nak (avans) to'lovlar, shuningdek nomoliyaviy davlat tashkilotlari tomonidan chiqarilgan hamda tijorat banklar tasarrufidagi qimmatli qog'ozlar va boshqa moliyaviy talablar aks ettiriladi.

Xususiy sektorga bo'lgan talablar – tijorat banklari tomonidan xususiy sektorga (boshqa nomoliyaviy tashkilotlar, uy ho'jaliklar va boshqalar) ajratilgan kredit va lizinglar hamda ularga hisoblangan foizlar, kiritilgan investitsiyalar hamda amalga oshirilgan bo'nak (avans) to'lovlar, shuningdek xususiy sektor tomonidan chiqarilgan hamda tijorat banklar tasarrufidagi qimmatli qog'ozlar va boshqa moliyaviy talablar aks ettiriladi.

Markaziy bank oldidagi majburiyatlar – tijorat banklaridagi Markaziy bankning vakillik va depozit hisobvaraqlaridagi mablag'lar, shuningdek tijorat banklari tomonidan Markaziy bankdan jalb qilingan kreditlarni ifodalaydi.

Keng ma'nodagi pul massasi tarkibiga kiritiladigan talab qilib olinguncha depozitlar – boshqa moliyaviy tashkilotlar, davlat nomoliyaviy tashkilotlar hamda xususiy sektorning tijorat banklaridagi talab qilib olinguncha depozit hisobvaraqlaridagi mablag'lar hamda ularga hisoblangan foizlarni o'z ichiga oladi.

Keng ma'nodagi pul massasi tarkibiga kiritiladigan boshqa depozitlar – boshqa moliyaviy tashkilotlar, davlat nomoliyaviy tashkilotlar hamda xususiy sektorning jamg'arma, muddatli va boshqa depozit hisobvaraqlaridagi mablag'lar hamda ularga hisoblangan foizlarni o'z ichiga oladi.

Keng ma'nodagi pul massasi tarkibiga kiritiladigan qimmatli qog'ozlar (aksiyalardan tashqari) – tijorat banklari tomonidan chiqarilgan hamda boshqa moliyaviy tashkilotlar, davlat nomoliyaviy tashkilotlar hamda xususiy sektor tasarrufidagi jamg'arma va muddatli depozit sertifikatlar hamda ularga hisoblangan foizlar ifodalanadi.

Keng ma'nodagi pul massasi tarkibiga kiritilmaydigan depozitlar – mahalliy davlat tashkilotlarining tijorat banklaridagi talab qilib olinguncha, jamg'arma hamda muddatli depozit hisobvaraqlaridagi mablag'lar hamda ularga hisoblangan foizlarni o'z ichiga oladi.

Keng ma'nodagi pul massasi tarkibiga kiritilmaydigan qimmatli qog'ozlar (aksiyalardan tashqari) – tijorat banklari tomonidan chiqarilgan hamda davlat nomoliyaviy tashkilotlar hamda xususiy sektor tasarrufidagi obligatsiyalar ifodalanadi.

Kreditlar – tijorat banklari tomonidan boshqa sektorlardan jalb qilingan kredit mablag‘lari hamda ularga hisoblangan foizlari yig‘indisini aks ettiradi.

Moliyaviy hosilaviy instrumentlar – forward shartnomalari, shuningdek opsiyon va fyucherslar revalvatsiyasi natijasida hamda svoplar bo‘yicha hisoblanmagan zararlar yoki kechiktirilgan daromadlar aks ettiriladi.

Sug‘urta texnik zaxiralar – fuqarolarning Aksiyadorlik tijorat Xalq bankidagi shaxsiy jamg‘arib boriladigan nafaqa mablag‘lari yig‘indisini aks ettiradi.

Aksiyalar va kapitaldagi ishtirokning boshqa shakllari – tijorat banklarining ustav, qo‘shilgan va rezerv kapitali, devalvatsiya zaxirasi hamda taqsimlanmagan foydasini o‘z ichiga oladi.

Boshqa bo‘limlar, sof – tasniflanmagan aktivlar va passivlar orasidagi farq.

2.3-jadval. Depozit tashkilotlari (Bank tizimi) sharhi

Depozit tashkilotlari (Bank tizimi) sharhi “Markaziy bank sharhi” va “Boshqa depozit tashkilotlari sharhi” jadvallaridagi ma‘lumotlarni konsolidatsiya (umumlashtirish) qilish asosida oylik ravishda shakllantiriladi. Konsolidatsiya (umumlashtirish) qilish Markaziy bank va tijorat banklari orasidagi o‘zaro talablarni va majburiyatlarni chegirib tashlash hamda ularning iqtisodiyotning boshqa sektorlari va norezidentlar bilan operatsiyalarini jamlash orqali amalga oshiriladi. Depozit tashkilotlari sharhi quyidagi asosiy tarkibiy qismlardan iborat.

Sof tashqi aktivlar – depozit tashkilotlarining jami tashqi aktivlari (norezidentlarga bo‘lgan talablari va monetar oltin) hamda jami tashqi majburiyatlari (norezidentlar oldidagi majburiyatlari) orasidagi farqni ifodalaydi.

Monetar oltin – xalqaro standartlarga mos keluvchi oltin.

Norezidentlarga bo‘lgan talablar – depozit tashkilotlarining kassalaridagi naqd chet el valyutasi, norezident banklarda ochilgan vakillik va depozit hisobvaraqlaridagi mablag‘lar hamda ularga hisoblangan foizlar, norezidentlarga ajratilgan kreditlar hamda ularga hisoblangan foizlar, kiritilgan investitsiyalar hamda bo‘nak (avans) to‘lovlarini o‘z ichiga oladi. Shuningdek, XVJdagi maxsus qarz olish huquqlari va zaxira pozitsiyasi aks ettiriladi.

Norezidentlar oldidagi majburiyatlar – depozit tashkilotlari tomonidan norezidentlardan jalb qilingan depozitlar va kreditlar hamda ularga hisoblangan foizlar, shuningdek subordinar qarzlar hamda XVJ tomonidan taqsimlab berilgan maxsus qarz olish huquqlarini ifodalaydi.

Ichki talablar – depozit tashkilotlarining Markaziy hukumatga bo‘lgan sof talablari hamda boshqa sektorlarga bo‘lgan talablari yig‘indisini ifodalaydi.

Markaziy hukumatga bo‘lgan sof talablar – depozit tashkilotlarining Markaziy hukumatga bo‘lgan talablari hamda Markaziy hukumat oldidagi majburiyatlari orasidagi farqni aks ettiradi.

Markaziy hukumatga bo‘lgan talablar – depozit tashkilotlari tomonidan Markaziy hukumatga ajratilgan kreditlar hamda ularga hisoblangan foizlar, shuningdek Markaziy hukumat tomonidan chiqarilgan hamda depozit tashkilotlari tasarrufidagi qimmatli qog‘ozlarni o‘z ichiga oladi.

Markaziy hukumat oldidagi majburiyatlar – Markaziy hukumatning depozit tashkilotlaridagi depozit hisobvaraqlaridagi mablag‘lar va Markaziy hukumatdan jalb qilingan kreditlar, shuningdek ularga hisoblangan foizlar aks ettiriladi.

Tiklanish va taraqqiyot jamg‘armasi mablag‘lari – O‘zbekiston Respublikasi Tiklanish va taraqqiyot jamg‘armasi tomonidan depozit tashkilotlari hisobvaraqlarida joylashtirilgan mablag‘lar hamda ajratilgan kreditlar, shuningdek ularga hisoblangan foizlarni ifodalaydi.

Boshqa sektorlarga bo‘lgan talablar – depozit tashkilotlarining boshqa moliyaviy tashkilotlarga, mahalliy davlat tashkilotlariga, nomoliyaviy davlat tashkilotlariga hamda xususiy sektorga bo‘lgan talablarini o‘z ichiga oladi.

Boshqa moliyaviy tashkilotlarga bo‘lgan talablar – depozit tashkilotlari tomonidan boshqa moliyaviy tashkilotlarga ajratilgan kreditlar va ularga hisoblangan foizlar, amalga oshirilgan bo‘nak (avans) to‘lovlari, boshqa moliyaviy tashkilotlar tomonidan chiqarilgan hamda depozit tashkilotlar tasarrufidagi qimmatli qog‘ozlar va boshqa moliyaviy talablar aks ettiriladi.

Mahalliy davlat tashkilotlariga bo'lgan talablar – depozit tashkilotlari tomonidan mahalliy davlat tashkilotlariga ajratilgan kreditlar va ularga hisoblangan foizlar, amalga oshirilgan bo'nak (avans) to'lovlar va boshqa moliyaviy talablar aks ettiriladi.

Nomoliyaviy davlat tashkilotlariga bo'lgan talablar – depozit tashkilotlari tomonidan nomoliyaviy davlat tashkilotlariga ajratilgan kredit va lizinglar hamda ularga hisoblangan foizlar, kiritilgan investitsiyalar hamda amalga oshirilgan bo'nak (avans) to'lovlari, shuningdek nomoliyaviy davlat tashkilotlari tomonidan chiqarilgan hamda depozit tashkilotlar tasarrufidagi qimmatli qog'ozlar va boshqa moliyaviy talablar aks ettiriladi.

Xususiy sektorga bo'lgan talablar – depozit tashkilotlari tomonidan xususiy sektorga (boshqa nomoliyaviy tashkilotlar, uy ho'jaliklar va boshqalar) ajratilgan kredit va lizinglar hamda ularga hisoblangan foizlar, kiritilgan investitsiyalar hamda amalga oshirilgan bo'nak (avans) to'lovlari, shuningdek xususiy sektor tomonidan chiqarilgan hamda depozit tashkilotlar tasarrufidagi qimmatli qog'ozlar va boshqa moliyaviy talablar aks ettiriladi.

Keng ma'nodagi pul massasi – muomaladagi (bank tizimidan tashqaridagi) naqd pullar, talab qilib olinguncha va boshqa depozitlar, shuningdek qimmatli qog'ozlarni (aksiyalardan tashqari) o'z ichiga oladi.

Muomaladagi (bank tizimidan tashqaridagi) naqd pullar – Markaziy bank tomonidan muomalaga chiqarilgan barcha naqd pullar bo'lib, bunda Markaziy bank hamda tijorat banklari kassalaridagi milliy valyutadagi naqd pullar hisobga olinmaydi.

Talab qilib olinguncha depozitlar – boshqa moliyaviy tashkilotlar, davlat nomoliyaviy tashkilotlar hamda xususiy sektorning depozit tashkilotlaridagi talab qilib olinguncha depozit hisobvaraqlaridagi mablag'lar hamda ularga hisoblangan foizlarni o'z ichiga oladi.

Boshqa depozitlar – boshqa moliyaviy tashkilotlar, davlat nomoliyaviy tashkilotlar hamda xususiy sektorning depozit tashkilotlaridagi jamg'arma, muddatli va boshqa depozit hisobvaraqlaridagi mablag'lar hamda ularga hisoblangan foizlarni o'z ichiga oladi.

Qimmatli qog'ozlar (aksiyalardan tashqari) – depozit tashkilotlari tomonidan chiqarilgan hamda boshqa moliyaviy tashkilotlar, davlat nomoliyaviy tashkilotlar hamda xususiy sektor tasarrufidagi jamg'arma va muddatli depozit sertifikatlari hamda ularga hisoblangan foizlarni ifodalaydi.

Pul massasi tarkibiga kiritilmaydigan depozitlar – mahalliy davlat tashkilotlarining tijorat banklaridagi talab qilib olinguncha, jamg'arma hamda muddatli depozit hisobvaraqlaridagi mablag'larni o'z ichiga oladi.

Pul massasi tarkibiga kiritilmaydigan qimmatli qog'ozlar (aksiyalardan tashqari) – depozit tashkilotlari tomonidan chiqarilgan hamda boshqa sektorlar egalik qiluvchi obligatsiyalarni ifodalaydi.

Kreditlar – depozit tashkilotlari tomonidan boshqa sektorlardan jalb qilingan kredit mablag'lari hamda ularga hisoblangan foizlarni aks ettiradi.

Moliyaviy hosilaviy instrumentlar – forvard shartnomalari, shuningdek opsiya va fyucherslar revalvatsiyasi natijasida hamda svoplar bo'yicha hisoblanmagan zararlar yoki kechiktirilgan daromadlar aks ettiriladi.

Sug'urta texnik zaxiralar – fuqarolarning Aksiyadorlik tijorat Xalq bankidagi shaxsiy jamg'arib boriladigan nafaqa mablag'lari yig'indisini aks ettiradi.

Aksiyalar va kapitaldagi ishtirokning boshqa shakllari – depozit tashkilotlarining ustav, qo'shilgan va rezerv kapitali, devalvatsiya zaxirasi hamda taqsimlanmagan foydasini o'z ichiga oladi.

Boshqa bo'limlar, sof – tasniflanmagan aktivlar va passivlar orasidagi farq.

2.4-jadval. Pul agregatlari

Pul agregatlari Markaziy bank buxgalteriya balansi hisoboti hamda tijorat banklari jamlanma buxgalteriya balansi hisobotlari asosida oylik ravishda shakllantiriladi. Pul agregatlari quyidagi asosiy tarkibiy qismlardan iborat.

Keng ma'nodagi pul massasi (M2) – milliy valyutadagi pul massasi hamda chet el valyutasidagi depozitlardan iborat.

Milliy valyutadagi pul massasi – tor ma'nodagi pul massasi (M1) hamda milliy valyutadagi boshqa depozitlarni o'z ichiga oladi.

Tor ma'nodagi pul massasi (M1) – muomaladagi naqd pullar va milliy valyutadagi talab qilib olinguncha depozitlarni ifodalaydi.

Muomaladagi naqd pullar (M0) – Markaziy bank tomonidan muomalaga chiqarilgan naqd pullar bo'lib, bunda Markaziy bank hamda tijorat banklari kassalaridagi milliy valyutadagi naqd pullar hisobga olinmaydi.

Milliy valyutadagi talab qilib olinguncha depozitlar – boshqa moliyaviy tashkilotlar, davlat nomoliyaviy tashkilotlar hamda xususiy sektorning (boshqa nomoliyaviy tashkilotlar, uy ho'jaliklar va boshqalar) depozit tashkilotlaridagi milliy valyutada talab qilib olinguncha depozit hisobvaraqlaridagi mablag'lar hamda ularga hisoblangan foizlarini o'z ichiga oladi.

Milliy valyutadagi boshqa depozitlar – boshqa moliyaviy tashkilotlar, davlat nomoliyaviy tashkilotlar hamda xususiy sektorning (boshqa nomoliyaviy tashkilotlar, uy ho'jaliklar va boshqalar) depozit tashkilotlaridagi milliy valyutada jamg'arma, muddatli va boshqa depozit hisobvaraqlaridagi mablag'lar hamda ularga hisoblangan foizlarni ifodalaydi.

Chet el valyutasidagi depozitlar – boshqa moliyaviy tashkilotlar, davlat nomoliyaviy tashkilotlar hamda xususiy sektorning (boshqa nomoliyaviy tashkilotlar, uy ho'jaliklar va boshqalar) depozit tashkilotlaridagi chet el valyutasida talab qilib olinguncha, jamg'arma, muddatli va boshqa depozit hisobvaraqlaridagi mablag'lar hamda ularga hisoblangan foizlarni ifodalaydi.

III bo'lim. Markaziy bank pul-kredit siyosatining asosiy ko'rsatkichlari va instrumentlari

3.1-jadval. Markaziy bankning asosiy foiz stavkasi

Asosiy foiz stavkasi– tijorat banklari uchun qarz olish foiz stavkasini hamda qarz oluvchilar uchun kredit xarajatlarini belgilab beruvchi foiz stavkasi.

Asosiy foiz stavkasi o'zgarishi banklararo pul bozoridagi foiz stavkalariga ta'sir ko'rsatadi.

3.2-3.6- jadvallar. Majburiy rezervlar normativlari

Majburiy rezervlar– tijoratbanklari tomonidan Markaziy bankda alohida ochilgan hisobvaraqa majburiy tartibda milliy valyuta va chet el valyutasida depozitga o'tkazilgan pul mablag'lari. Markaziy bank tijorat bankining rezerv shakllantiriladigan majburiyatlariga nisbatan foiz miqdorini o'rnatadi.

Majburiy rezervlar normativ miqdori rezerv shakllantiriladigan majburiyatlarning hisob-kitob davridagi o'rtacha miqdoriga majburiy rezervlar normativini ko'paytirish orqali hisoblanadi.

3.7- jadval. Majburiy rezervlar qoldig'i

Majburiy rezervlar qoldig'i – tijoratbanklari tomonidan Markaziy bankda alohida ochilgan hisobvaraqa milliy va chet el valyutasida o'tkazilgan majburiy rezervlarning ma'lum bir sana holatiga qoldiqlari.

3.8-jadval. Markaziy bank tomonidan muomalaga chiqarilib, tijorat banklari orasida joylashtirilgan obligatsiyalar

O'zbekiston Respublikasi Markaziy banki obligatsiyalar bank tizimi likvidligini tartibga solish hamda pul-kredit siyosati foiz instrumentlari samaradorligini oshirish maqsadida tijorat banklari orasida joylashtiriladi. Ushbu obligatsiyalar "O'zbekiston Respublikasi Markaziy banki obligatsiyalarining chiqarilishi va muomalada bo'lishi tartibi to'g'risida"gi (ro'yxat raqami 3080, 2018-yil 25oktabr) nizomga ko'ra bir yilgacha bo'lgan muddatlarda chiqariladi.

Auksion o'tkazilishi to'g'risidagi ma'lumot auksion o'tkaziladigan kundan kamida bir ish kuni oldin Markaziy bankning rasmiy sahifalarida e'lon qilinadi.

Markaziy bank obligatsiyalari – obligatsiya egasiga belgilangan tartibda daromad olish huquqini beruvchi Markaziy bank tomonidan elektron shaklda chiqariladigan emissiyaviy qimmatli qog'ozlar.

Kupon davri – obligatsiya egasiga foizli daromad to'lab beriladigan, Markaziy bank tomonidan belgilangan davr.

Savdo tizimi – obligatsiyalar bo'yicha electron savdolari tashkillashtirish, obligatsiyalarni saqlash va ularga bo'lgan huquqlarni hisobga olish, tuzilgan bitimlar bo'yicha kliring va hisob-kitoblarni amalga oshirishni ta'minlovchi valyuta birjasining avtomatlashtirilgan electron tizimi.

Diler – Markaziy bank hamda valyuta birjasi bilan tuzilgan Bosh bitim asosida obligatsiyalar bilan bog'liq operatsiyalarni amalga oshiruvchi tijorat banklari.

Auksion savdolari – obligatsiyalarni joylashtirish bo'yicha Markaziy bank tomonidan tijorat banklari o'rtasida amalga oshiriladigan kimoshdi savdolari.

3.9-3.10-jadvallar. O'zbekiston Respublikasi Markaziy banki tomonidan o'tkazilgan depozit, valyutaviy svop hamda REPO auksionlari natijalari

O'zbekiston Respublikasi Markaziy banki tomonidan depozit auksionlari "O'zbekiston Respublikasi Markaziy bankining tijorat banklari bilan depozit operatsiyalarini amalga oshirish tartibi to'g'risida"gi (ro'yxat raqami 3079, 2018 yil 25 oktyabr), valyutaviy svop auksionlari "O'zbekiston Respublikasi banklari tomonidan valyutaviy svop operatsiyalarini amalga oshirish tartibi to'g'risida"gi (ro'yxat raqami 1839, 2008 yil 28 iyun), REPO auksionlari "O'zbekiston Respublikasining Davlat qimmatli qog'ozlari bilan REPO bitimlarini tuzish va ijro etish tartibi to'g'risida"gi (ro'yxat raqami 1829, 2008 yil 15 mart) nizomlarga asosan o'tkazilib boriladi.

Markaziy bank tomonidan amalga oshiriladigan ushbu operatsiyalar tijorat banklariga likvidlik berish yoki jalb qilish maqsadida amalga oshiriladi.

Auksion o'tkazilishi to'g'risidagi ma'lumot auksion o'tkaziladigan kundan kamida bir ish kuni oldin Markaziy bankning rasmiy veb-saytida e'lon qilinadi.

Depozit auksioni – tijorat banklarining pul mablag'larini jalb qilish bo'yicha Markaziy bank tomonidan tijorat banklari o'rtasida amalga oshiriladigan kimoshdi savdolari.

REPO va valyutaviy svop auksionlari – Markaziy bank tomonidan banklararo pul bozorida foiz stavkalarining asosiy stavka yoki foiz koridoridan chekinishi holatlarining oldini olish maqsadida tijorat banklari o'rtasida o'tkaziladigan kimoshdi savdolaridir.

Auksion muddati – Markaziy bank tomonidan tijorat banklaridan auksion orqali jalb qilinadigan depozitlarning saqlanishi belgilangan davri.

Jalb qilinadigan mablag'larning maksimal miqdori – depozit auksionida tijorat banklaridan jalb qilinishi mumkin bo'lgan mablag'larning Markaziy bank tomonidan o'rnatilgan maksimal miqdori.

Taqdim etiladigan mablag'larning maksimal miqdori – valyutaviy svop hamda REPO auksionlarida tijorat banklariga taqdim qilinishi mumkin bo'lgan mablag'larning Markaziy bank tomonidan o'rnatilgan maksimal miqdori.

Banklar tomonidan taklif etilgan mablag'lar miqdori –auksionda tijorat banklari tomonidan taklif etilgan mablag'lar miqdori.

Banklar tomonidan taklif etilgan minimal foiz stavkasi –auksionda tijorat banklari tomonidan taklif etilgan minimal foiz stavkasi.

Banklar tomonidan taklif etilgan maksimal foiz stavkasi –auksionda tijorat banklari tomonidan taklif etilgan maksimal foiz stavkasi.

Chegirish stavkasi –auksion natijalariga ko'ra tijorat banklarining qondiriladigan raqobatli arizalari bo'yicha taklif etilgan depozit auksionlari uchun maksimal, REPO hamda valyutaviy svop auksionlari uchun minimal foiz stavkalari.

O'rtacha tortilgan foiz stavkasi –auksion yakunlari bo'yicha to'liq yoki qisman qondiriladigan raqobatli arizalarda ko'rsatilgan mablag'lar miqdori hamda foiz stavkalaridan kelib chiqqan holda aniqlanadi.

Jalb qilingan mablag'lar miqdori – depozit auksioni natijalari bo'yicha Markaziy bank tomonidan tijorat banklaridan depozitga jalb qilingan mablag'larning jami miqdori.

Taqdim etilgan mablag'lar miqdori – REPO va valyutaviy svop auksionlari natijalari bo'yicha Markaziy bank tomonidan tijorat banklariga taqdim etilgan mablag'larning jami miqdori.

Overnayt depozit – pul bozoridagi foiz stavkalarining keskin tebranishining oldini olish hamda tijorat banklari likvidligini Markaziy bankka jalb qilish maqsadida Markaziy bank tomonidan o'rnatilgan foiz korridorining quyi chegarasida o'tkaziladigan va muddati bir kundan iborat bo'lgan operatsiyalar.

3.11- jadval. Chet el valyutalarining so'mga nisbatan rasmiy almashuv kurslari

Chet el valyutalarining so'mga nisbatan rasmiy almashuv kurslari O'zbekiston Respublikasi Markaziy bankining rasmiy veb-saytida (<http://www.cbu.uz>) har kuni joylashtiriladi. Almashuv kurslari valyuta operatsiyalari bo'yicha buxgalteriya hisobi, statistik va boshqa hisobotlarni yuritish, shuningdek bojxona va boshqa majburiy to'lovlarni amalga oshirish maqsadida e'lon qilinadi.

AQSH dollarining so'mga nisbatan almashuv kursi o'rtacha tortilgan ko'rsatkich sifatida valyuta birjasida kunlik shakllangan kurslardan hamda ushbu kurslar bo'yicha amalga oshirilgan operatsiyalar hajmidan kelib chiqqan holda hisoblanadi.

Boshqa valyutalarning almashuv kurslari AQSH dollarini asosiy valyuta sifatida qabul qilgan holda kross-kurs asosida hisoblanadi. Boshqa xorijiy davlatlar valyutalarining AQSH dollariga nisbatan kurslarining manbasi sifatida Thomson Reuters axborot tizimidan foydalaniladi.

IV bo'lim. Moliya bozori

4.1. Banklararo depozit operatsiyalari

4.1.1-jadval. Milliy valyutadagi banklararo depozitlar

Banklararo pul bozorida milliy valyutada depozitlarni joylashtirish "Banklararo pul bozorida elektron savdo platformasi orqali operatsiyalarni amalga oshirish tartibi to'g'risida"gi Nizomga (ro'yxat raqami 3010, 2018 yil 12 may) muvofiq amalga oshiriladi.

Mazkur operatsiyalar Markaziy bank tomonidan pul-kredit siyosati maqsadlaridan kelib chiqqan holda, shuningdek tijorat banklari tomonidan bankning likvidligini ta'minlash yoki pul mablag'larini joylashtirish orqali daromad olish maqsadida amalga oshiriladi.

Banklararo pul bozorida depozitlarning jalb qilinishi va joylashtirilishi yagona elektron savdo platformasi orqali amalga oshiriladi.

Ushbu jadvalda tijorat banklari tomonidan banklararo pul bozorida joylashtirilgan mablag'lar umumiy miqdorining dinamikasi, ular bo'yicha o'rtacha tortilgan foiz stavkalari hamda davr oxiriga depozitlar qoldiqlari keltirilgan.

Banklararo depozitlar bo'yicha o'rtacha tortilgan foiz stavkasi hisobot davrida har bir jalb qilingan depozit summasini uning yillik hisobdagi foiz stavkasiga ko'paytirish natijalari yig'indisining jami jalb qilingan depozitlar summasiga nisbati orqali aniqlanadi va quyidagi formula bo'yicha hisoblanadi:

$$P_{AV} = \frac{\sum_{t=1}^n (V_t * P_t)}{\sum_{t=1}^n (V_t)},$$

Bu erda:

P_{AV} – o'rtacha tortilgan foiz stavkasi;

V_t – t-depozit summasi;

P_t – t-depozit bo'yicha yillik hisobdagi foiz stavkasi.

4.2. Valyuta bozori

4.2.1-jadval. O'zbekiston respublika valyuta birjasida chet el valyutalari savdolari hajmi

O'zbekiston respublika valyuta birjasida chet el valyutasini xarid qilish va sotish operatsiyalari O'zbekiston Respublikasi Vazirlar Mahkamasining 2001 yil 10 iyuldagi 294-sonli qarori bilan tasdiqlangan

“Birjadan tashqari valyuta bozorida xorijiy valyutani xarid qilish va sotish operatsiyalarini o'tkazish tartibi to'g'risida”gi Nizomga asosan amalga oshiriladi.

O'zbekiston respublika valyuta birjasi savdolarida Markaziy bank tomonidan intervensiya operatsiyalari ham amalga oshiriladi.

Ushbu jadvalda tijorat banklari hamda Markaziy bank tomonidan valyuta birjasida sotib olingan va sotilgan chet el valyutalari miqdori dinamikasi keltirilgan.

Shuningdek, jadvalda birja savdolarida shakllangan chet el valyutasining milliy valyutaga nisbatan o'rtacha kurslari keltirilgan bo'lib, ular savdolar o'tkazilgan harbir kundagi kurslar yig'indisining savdolar o'tkazilgan kunlar soniga nisbati orqali aniqlangan.

4.2.2-4.2.3-jadvallar

Ushbu jadvallarda tijorat banklari tomonidan jismoniy shaxslar, shuningdek yakka tartibdagi tadbirkorlardan chet el valyutasini sotib olish va ularga chet el valyutasini sotish operatsiyalari soni, umumiy summasi dinamikasi hamda valyuta turlari kesimida keltirilgan.

V bo'lim. Kredit tashkilotlari faoliyatining asosiy ko'rsatkichlari

5.1. Umumiy ma'lumot

5.1.1-jadval. Kredit tashkilotlari va ularning tarkibiy bo'linmalari soni

Ushbu jadvalda O'zbekiston Respublikasida ro'yxatdan o'tgan kredit tashkilotlari, shu jumladan bank va nobank kredit tashkilotlari soni va tarkibiy tuzilmasi to'g'risida ma'lumotlarko'rsatilgan.

O'zbekiston Respublikasining “O'zbekiston Respublikasi Markaziy banki to'g'risida”gi va “Banklar va bank faoliyati to'g'risida”gi Qonunlariga asosan Markaziy bank kredit tashkilotlariga ularning faoliyat yuritishlari uchun litsenziya beradi.

Kredit tashkilotlari – tegishli litsenziyaga ega bo'lgan banklar, mikromoliya tashkilotlari, lombardlar va boshqa kredit tashkilotlari.

Bank (tijorat banki) – bank hisobvaraqlarini ochish va yuritish, to'lovlarni amalga oshirish, omonatlarga (depozitlarga) pul mablag'larini jalb etish, o'z nomidan kreditlar berish bo'yicha bank faoliyati sifatida aniqlangan operatsiyalar majmuini amalga oshiruvchi tijorat tashkiloti bo'lgan yuridik shaxs.

Bank filiali – bankning yuridik shaxs bo'lmagan, bank nomidan bank faoliyatini amalga oshiruvchi va bank tomonidan o'ziga berilgan vakolatlar doirasida harakat qiluvchi alohida bo'linmasidir.

Davlat ulushi mavjud banklar – ustav kapitalida davlat ulushi kamida 50 foizni tashkil etgan banklar.

Mikromoliya tashkiloti – mikromoliyalashtirish faoliyatini amalga oshiruvchi, shuningdek qonunchilikda belgilangan tartibda boshqa xizmatlarni ko'rsatuvchi yuridik shaxs.

Lombard –shaxsiy iste'molga mo'ljallangan ko'char mol-mulkning (ashyoning) zakalat tarzidagi garovi asosida jismoniy shaxslarga qisqa muddatli mikroqarzlarni berishga doir faoliyatni amalga oshiruvchi yuridik shaxs.

Ipotekani qayta moliyalashtirish tashkiloti – moliyaviy mablag'larni jalb qilish va ularni ipoteka kreditlarini qayta moliyalashtirishga yo'naltirish bo'yicha faoliyatni amalga oshiruvchi yuridik shaxs.

Bank xizmatlari markazlari (xizmat ofislari va mini-banklar) – bank filiali binosidan tashqarida joylashgan va O'zbekiston Respublikasi Markaziy bankining tegishli normativ-huquqiy hujjatlariga muvofiq faoliyat yurituvchi bank filialining tarkibiy tuzilmasi. Bank xizmatlari ofisi turli xil nomlanishi (“Mini-bank”, “Chakana xizmatlar markazi”, “Bank xizmatlari markazi” va boshqalar) mumkin.

24/7 shoxobchalari – jismoniy shaxslarga ularning milliy valyutadagi va xalqaro plastik kartalaridan naqd pul yechish, milliy valyutadagi plastik kartalarini naqd pulda to'ldirish, shuningdek turli to'lovlarni amalga oshirishlari bo'yicha uzluksiz (kunu-tun) xizmatlarni ko'rsatish uchun mo'ljallangan, bank filiali binosidan tashqarida joylashgan dasturiy texnik vositalar.

5.1.2-jadval. Tijorat banklari faoliyatining asosiy ko'rsatkichlari

Mazkur jadvalda davlat ulushi mavjud bo'lgan va davlat ulushi bo'lmagan banklar faoliyatining asosiy ko'rsatkichlari, shu jumladan ularning aktivlari, kreditlari, depozitlari va kapitali hajmlari dinamikasi, shuningdek ushbu ko'rsatkichlarning chet el valyutasidagi qismining milliy valyutadagi ekvivalenti keltirilgan.

Aktivlar – kassadagi naqd pul va boshqa to'lov hujjatlari, Markaziy bank va boshqa banklardagi mablag'lar, investitsiyalar, qimmatli qog'ozlar, kredit qo'yilmalari, lizing va faktoring operatsiyalari, asosiy vositalar va nomoddiy aktivlar, aktivlar bo'yicha hisoblangan foizlar, hisoblangan foizsiz daromadlar, valyuta pozitsiyalari, bankning boshqa xususiy mulklari va boshqa aktivlar.

Kreditlar (kredit qo'yilmalari) – mulkchilik shaklidan qat'i nazar korxonalar, tashkilot, muassasa, xo'jalik shirkatlari va jamiyatlarga, Hukumatga, byudjet tashkilotlariga, boshqa tijorat banklariga, jismoniy shaxslarga, yakka tartibdagi tadbirkorlarga kredit berish qoidalariga hamda kredit shartnomasiga muvofiq ajratilgan qisqa muddatli (berilgan sanadan boshlab 1 yil muddatgacha) va uzoq muddatli (berilgan sanadan boshlab 1 yildan ortiq muddatga) kreditlar, ular bilan amalga oshirilgan (Hukumat, byudjet tashkilotlari va jismoniy shaxslar bundan mustasno) lizing va faktoring operatsiyalari.

Depozitlar–Hukumat va turli darajadagi byudjetlar qaramog'idagi byudjet tashkilotlarining byudjetdan tashqari mablag'lari bo'yicha, byudjetdan tashqari fondlarning, mulkchilik shaklidan qat'i nazar korxonalar, tashkilot, muassasa, xo'jalik shirkatlari va jamiyatlarining, jismoniy shaxslarning, yakka tartibdagi tadbirkorlarning va boshqa mijozlarning talab qilib olinguncha saqlanadigan, jamg'arma va muddatli depozitlari, banklar tomonidan chiqarilgan jamg'arma va depozit sertifikatlari.

Kapital (xususiy kapital) ustav kapitalidan, qo'shimcha kapitaldan, zaxira kapitalidan va taqsimlanmagan foydadan tarkib topadi.

5.1.3-jadval. Bank tizimi ko'rsatkichlarining YaIMga nisbati

Mazkur jadvalda bank tizimi ko'rsatkichlari, xususan bank aktivlari, kredit qo'yilmalari, depozitlar va kapitalning mamlakat yalpi ichki mahsuloti hajmiga nisbati keltirilgan.

Jadvalning qolgan ko'rsatkichlari bo'yicha 5.1.2-jadvalga oid metodologik sharhga qarang.

5.1.4-jadval. Bank tizimi bo'yicha kapital yetariligi ko'rsatkichlari

Mazkur jadvalda bank tizimi bo'yicha kapital yetariligi ko'rsatkichlari dinamikasi keltirilgan.

Banklar kapitalining monandligiga qo'yiladigan talablar "Tijorat banklari kapitalining monandligiga qo'yiladigan talablar to'g'risida"gi Nizom (ro'yxat raqami 2693, 2015 yil 6 iyul) bilan tartibga solinadi.

Regulyativ kapital – bank faoliyatini tartibga solish va prudensial normativlar hisob-kitobini amalga oshirish maqsadida hisob-kitob qilish yo'li bilan aniqlanadigan bank kapitali.

Regulyativ kapital I darajali kapital va II darajali kapitalning yig'indisidan iborat.

I darajali kapital I darajali asosiy kapital va I darajali qo'shimcha kapitalni o'z ichiga oladi.

I darajali asosiy kapital bank regulyativ kapitalining 60 foizidan kam bo'lmasligi va o'z ichiga quyidagilarni olishi zarur:

a) bankning to'liq to'langan oddiy aksiyalari yoki bank aksiyadorlik jamiyatidan boshqa shaklda tashkil etilganda oddiy aksiyaga tenglashtirilgan vositalar;

b) qo'shilgan kapital – oddiy aksiyalar birinchi marta joylashtirilishida ularning nominal narxidan yuqori to'langan summa;

v) taqsimlanmagan foyda (zarar):

bank balansidagi avvalgi yillarning taqsimlanmagan foydasi hisobidan shakllangan kapital zaxiralar va boshqa zaxiralar (tekinga olingan mulklar va asosiy vositalar hamda nomoddiy aktivlarning boshlang'ich qiymatiga nisbatan baholash qiymatining oshgan summasi bundan mustasno);

to'lanmagan dividend summasidan tashqari o'tgan yillardan qolgan taqsimlanmagan foyda;

o'tgan yillardagi qoplanmagan zararlar va joriy yil zararlari;

g) ozchilik ulush egalarining bank yig'ma balansiga birlashadigan korxonalaridagi ulushlari. Bu ulush sho'ba korxonalarini hisobvaraqlari bank moliyaviy hisobotlarida birlashtirilganda va bank ulushi bunday korxonalar kapitalining 100 foizdan kam qismini tashkil qilganda vujudga keladi;

d) devalvatsiya zaxirasi. Bu zaxira sezilarli darajada milliy valyutaning qadrsizlanishida (devalvatsiya) bankning o'z majburiyatlarini qoplash uchun taqsimlanmagan foyda hisobidan ajratilgan mablag'lardan shakllanadi.

I darajali qo'shimcha kapital o'z ichiga quyidagilarni oladi:

a) to'liq to'langan nokumulyativ muddatsiz imtiyozli aksiyalar;

b) qo'shilgan kapital – imtiyozli aksiyalarning birinchi marta joylashtirilishida ularning nominal narxidan yuqori to'langan summa;

v) I darajali qo'shimcha kapitalga qo'shilish shartlariga javob beruvchi sho'ba korxonalarini tomonidan chiqarilgan va uchinchi shaxslar ixtiyorida bo'lgan kapitalga tenglashtirilgan vositalar, shuningdek ozchilik ulush egalarining bank yig'ma balansiga birlashadigan korxonalaridagi ulushlari (oldingi qismning "g" bandiga kiritilganlar bundan mustasno).

II darajali kapital quyidagilarni o'z ichiga oladi:

a) joriy yildagi sof foyda, bankning oraliq moliyaviy hisoboti auditorlik tekshiruvidan o'tgan bo'lsa – tasdiqlangan moliyaviy natijalaridan ko'p bo'lmagan miqdorda, aks holda bank hisobotidagi sof foydaning 50 foizi;

b) chegirmalardan so'ng tavakkalchilikni hisobga olgan holdagi aktivlar summasining 1,25 foizidan yuqori bo'lmagan miqdordagi standart kreditlarga (aktivlar) yaratiladigan zaxiralar;

v) chegirmalardan so'ng I darajali kapitalning uchdan bir qismidan oshmagan miqdorda aralash turdagi majburiyatlar (aksiyadorlik va qarz kapitali xususiyatlariga ega bo'lgan vositalar);

g) subordinar qarz – bu bankning qarz majburiyatlari shakli bo'lib, bank kapitalini aniqlash maqsadida hisob-kitoblardan so'ng I darajali kapitalning uchdan bir qismidan oshmasligi kerak. II darajali kapital tarkibiga kiruvchi subordinar qarz quyidagi talablarga javob berishi lozim:

garov ta'minotiga ega bo'lmasligi;

bank tugatilayotganda depozitorlar va bankning boshqa kreditorlari talablari qondirilganidan so'ng ushbu majburiyatlar bo'yicha talablar qondirilishi;

boshlang'ich to'lov muddati 5 yildan keyin bo'lishi;

qarzdor bank yoki unga aloqador shaxslar tomonidan boshqa aktivlarga kafolat va ta'minot sifatida qo'yilmagan, shuningdek bank tugatilgan taqdirda hech qanday shartnoma bilan uning to'lash navbati (subordinatsiyasi) o'zgartirilmagan, ya'ni bank depozitorlari va kreditorlari talablariga tenglashtirilmagan bo'lishi;

muddatidan avval Markaziy bankning ruxsati bilan qaytarilishi.

d) aktivlarning boshlang'ich qiymatiga nisbatan baholash qiymatining oshgan summasining 45 foizi miqdori.

Kapital yetarliligi ko'rsatkichi (regulyativ kapitalning monandlik koeffitsienti) regulyativ kapital summasining tavakkalchilikni hisobga olgan holdagi aktivlar umumiy summasiga nisbati orqali hisoblanadi.

Tavakkalchilikni hisobga olgan holdagi aktivlarning umumiy summasi chegirmalar ajratilgan holda tavakkalchilikni hisobga olgan holdagi balans va balansdan tashqari aktivlar yig'indisi sifatida aniqlanadi.

I darajali kapital yetarliligi ko'rsatkichi I darajali kapital summasining tavakkalchilikni hisobga olgan holdagi aktivlar umumiy summasiga nisbati orqali hisoblanadi.

5.1.5-jadval. Bank tizimi likvidlilik ko'rsatkichlari

Mazkur jadval ma'lumotlari tijorat banklari tomonidan likvidlilik ko'rsatkichlariga qo'yilgan talablarning bajarilishi holatini ko'rsatadi.

Likvidlilik ko'rsatkichlariga qo'yilgan talablar "Tijorat banklarining likvidliligini boshqarishga qo'yiladigan talablar to'g'risida"gi Nizom (ro'yxat raqami 2709, 2015 yil 13 avgust) bilan tartibga solinadi.

Likvidli aktivlar– qiymati bozorda shakllanadigan, bozor qiymati bo'yicha qisqa muddat ichida ularni sotib olishga osonlik bilan xaridor topiladigan, doimiy ravishda ko'zda tutilmagan (nomaqbul) yo'qotishsiz sotiluvchi va sotib olinuvchi aktivlar.

Yuqori likvidli aktivlarga quyidagilar kiradi:

naqd pullar;

sof quyma oltin;

Hukumatning va Markaziy bankning qimmatli qog'ozlari;

tavakkalchilik darajasi past bo'lgan mamlakatlar hukumatlari va markaziy banklari tomonidan chiqarilgan qimmatli qog'ozlar, shuningdek bu mamlakatlar hukumatlari va markaziy banklariga boshqa moliyaviy talablar;

bankning Markaziy bankda ochilgan hisobvaraqlaridagi mablag'lar, bundan Markaziy bankdagi majburiy rezerv hisobvarag'idagi mablag'lar mustasno;

tavakkalchilik darajasi past bo'lgan mamlakatlardagi "Standard & Poor's", "Fitch Ratings" va "Moody's Investors Service" kompaniyalarining investitsion reyting darajasiga yoki Markaziy bank tomonidan tan olinadigan boshqa reyting kompaniyalarining ushbu reyting darajasiga teng bo'lgan reyting baholariga ega banklarga joylashtirilgan likvidli aktivlar.

Joriy likvidlilik koeffitsienti joriyaktivlar (to'lov muddati 30 kungacha bo'lgan bankning likvidli aktivlari va qo'yilmalari, bundan muddati uzaytirilgan yoki qaytarish muddati o'tgan kreditlar mustasno) summasining joriy majburiyatlar (talab qilib olinguncha va ijro etish muddati 30 kungacha bo'lgan majburiyatlar) summasiga nisbati orqali aniqlanadi va u 30 foizdan kam bo'lmasligi lozim.

Likvidlilikni qoplash me'yori koeffitsienti yuqori likvidli aktivlarning keyingi 30 kun ichidagi jami sof chiqimga nisbati sifatida aniqlanadi.

Sof barqaror moliyalashtirish me'yori barqaror moliyalashtirishning mavjud summasining barqaror moliyalashtirishning zarur summasiga nisbati sifatida aniqlanadi va u 100 foizdan kam bo'lmasligi lozim.

Barqaror moliyalashtirishning mavjud summasiga quyidagilar kiradi:

jami kapital;

amaldagi qaytarish muddati 1 yil va undan ortiq bo'lgan bank majburiyatlari;

qaytarish muddati belgilanmagan boshqa depozitlar va qarz mablag'lari summasining 30 foizi;

qaytarish muddati 1 yildan kam bo'lgan boshqa depozitlar va qarz mablag'lari summasining 30 foizi.

Barqaror moliyalashtirishning zarur summasiga quyidagilar kiradi:

qaytarilishiga 1 yil va undan ortiq muddat qolgan bank aktivlari, shu jumladan, muammoli kreditlar va nomoliyaviy aktivlar (yer uchastkalari, binolar, mebel, kompyuterlar va avtomashinalar);

sud jarayonida bo'lgan yoki belgilangan tartibda undirilmagan aktivlar;

qaytarish muddati 1 yildan kam bo'lgan boshqa aktivlar summasining 30 foizi, qaytarish muddati 1 yildan kam bo'lgan yoki muddatsiz likvidli aktivlar bundan mustasno;

balansdan tashqari moddalarning 15 foizi.

Lahzali likvidlilik koeffitsienti bank kassasidagi naqd pul va boshqa to'lov hujjatlari hamda bankning Markaziy bankdagi hisobvaraqlaridagi mablag'lari (bundan Markaziy bankdagi majburiy rezerv hisobvarag'idagi mablag'lar mustasno) summasining talab qilib olinguncha majburiyatlar summasiga nisbati orqali aniqlanadi va u 10 foizdan kam bo'lmasligi lozim.

Talab qilib olinguncha majburiyatlar hisobvaraqlari ro'yxati yuqorida ko'rsatib o'tilgan Nizomning 3-ilovasida keltirilgan.

5.1.6-jadval. Bank tizimi daromad va xarajatlari

Mazkur jadvalda bank tizimi daromatlari va xarajatlari dinamikasi keltirilgan.

Foizli daromadlar – pul mablag'lari yoki ularning ekvivalentlaridan foydalanganlik uchun olingan daromadlar bo'lib, ularning tarkibiga Markaziy bank va boshqa banklardagi hisobvaraqlar, qimmatli qog'ozlar va ularga qilingan investitsiyalar, kreditlar va lizing operatsiyalari bo'yicha va boshqa foizli daromadlar kiradi.

Foizli daromadlar har qanday diskont, mukofot yoki qarz qimmatli qog'ozlari yoxud kreditning boshlang'ich balans qiymati bilan ularning so'ndirish summolari o'rtasidagi boshqa farqlarning amortizatsiya summasini o'z ichiga oladi.

Foizli xarajatlar – pul mablag'lari yoki ularning ekvivalentlaridan foydalanganlik uchun xarajatlar bo'lib, ularning tarkibiga jalb qilingan depozitlar, Markaziy bank va boshqa banklarning hisobvaraqlari, olingan kreditlar, chiqarilgan qimmatli qog'ozlar va qimmatli qog'ozlar bilan amalga oshirilgan REPO bitimlari, bankning to'lanmagan akseptlari bo'yicha va boshqa foizli xarajatlar kiradi.

Foizli xarajatlar har qanday diskont, mukofot yoki qarz qimmatli qog'ozlari yoxud qarz mablag'larining boshlang'ich balans qiymati bilan ularning so'ndirish summolari o'rtasidagi boshqa farqlarning amortizatsiya summasini o'z ichiga oladi.

Foizli marja – foizli daromadlar va foizli xarajatlar o'rtasidagi farq.

Foizsiz daromadlar – bank tomonidan ko'rsatilgan xizmatlar va vositachilik uchun olingan daromadlar, chet el valyutasidagi foyda, tijorat operatsiyalaridan olingan foyda, investitsiyalardan olingan foyda va dividendlar hamda boshqa foizsiz daromadlar.

Foizsiz xarajatlar – bank tomonidan to'langan xizmat va vositachilik xarajatlari, chet el valyutasida ko'rilgan zararlar, tijorat operatsiyalaridan ko'rilgan zararlar, investitsiyalardan ko'rilgan zararlar va boshqa foizsiz xarajatlar.

Operatsion xarajatlar – bank operatsiyalarini amalga oshirish bilan bog'liq xarajatlar bo'lib, ularning tarkibiga xodimlarning ish haqi va ular uchun qilingan boshqa xarajatlar, ijara va ta'minot xarajatlari, transport va xizmat safari xarajatlari, ma'muriy xarajatlar, reprezentatsiya va xayriya xarajatlari, eskirish xarajatlari, sug'urta, soliq va boshqa xarajatlar, ko'rilishi mumkin bo'lgan zararlarni va foyda solig'ini baholash hamda boshqa operatsion xarajatlar kiradi.

Foizsiz daromad (zarar) – foizsiz daromadlar bilan foizsiz va operatsion xarajatlar o'rtasidagi farq.

Kredit va lizing bo'yicha ko'rilishi mumkin bo'lgan zararlarni baholash – kredit va lizing bo'yicha ko'rilishi mumkin bo'lgan zararlarni baholash summasi.

Boshqa aktivlar bo'yicha ko'rilishi mumkin bo'lgan zararlarni baholash – boshqa aktivlar bo'yicha ko'rilishi mumkin bo'lgan zararlarni baholash summasi.

Soliq to'langunga qadar sof foyda (zarar) – hisobot davrida bank moliyaviy faoliyatining natijalari bo'yicha soliq to'langunga qadar olingan sof foyda (zarar) summasi.

Foyda solig'ini to'lash xarajatlari – olingan foydaga hisoblangan soliqlar bo'yicha bank xarajatlari.

Foyda bo'yicha tuzatishlar – buxgalteriya tamoyillariga asosan bank faoliyatining moliyaviy natijalari bo'yicha boshqa har qanday tuzatishlar.

Sof foyda (zarar) – foyda solig'i to'langandan va foyda bo'yicha tuzatishlar amalga oshirilgandan so'ng moliyaviy faoliyatining natijalari bo'yicha olingan sof foyda (zarar).

5.1.7-jadval. Bank tizimi daromadlilik ko'rsatkichlari

Mazkur jadvalda bank tizimi faoliyatining daromadlilik ko'rsatkichlari dinamikasi keltirilgan bo'lib, shuningdek aktivlar va kapital daromadlilik kabi koeffitsientlar aks ettirilgan.

Jadval ko'rsatkichlari bo'yicha 5.1.6-jadvalga oid metodologik sharhlarga qarang.

5.1.8-jadval. Bank tizimining moliyaviy barqarorlik ko'rsatkichlari

Mazkur jadvalda bank tizimi moliyaviy barqarorlik ko'rsatkichlari, shu jumladan bank kapitali yetarliligi, aktivlar sifati, aktiv va kapital daromadlilik, likvidlilik va boshqa bir qator ko'rsatkichlar keltirilgan.

Regulyativ kapital – bank faoliyatini tartibga solish va prudensial normativlar hisob-kitobini amalga oshirish maqsadida hisob-kitob qilish yo'li bilan aniqlanadigan bank kapitali.

I darajali kapital – chegirmalarni hisobga olgan holdagi I darajali asosiy kapital va I darajali qo'shimcha kapital yig'indisi.

Tavakkalchilikni hisobga olgan holdagi aktivlar summasi – aktivlar balans summasini unga tegishli tavakkalchilik miqdoriga ko'paytirish yo'li bilan aniqlanadigan aktivlar yig'indisi.

Jami kreditlar va mikroqarzarlar – kredit, mikroqarzar, overdraft, lizing, faktoring, REPO bitimlari bo'yicha sotib olingan qimmatli qog'ozlar, bankning to'lanmagan akseptlari bo'yicha mijozlarning majburiyatlari va aktivlar bo'yicha hisoblangan foizlar summasi.

Muammoli kreditlar – “qoniqarsiz”, “shubhali” va “umidsiz” deb tasniflangan kreditlar.

Zaxiralar chegirilgan holdagi muammoli kreditlar – muammoli kreditlar summasidan ular bo'yicha yaratilgan zaxiralar summasi chegirilgan kreditlar.

Aktivlarning umumiy summasi (davr uchun o'rtacha) – hisobot davri oylari oxiridagi aktivlar miqdorining o'rtacha arifmetik summasi.

Jami kapital (davr uchun o'rtacha) – hisobot davri oylari oxiridagi kapital miqdorining o'rtacha arifmetik summasi.

Qisqa muddatli majburiyatlar – bankning 1 yil muddatgacha bo'lgan majburiyatlari.

Sof ochiq valyuta pozitsiyasi – bankning chet el valyutasida ifodalangan talablari summasining chet el valyutasidagi majburiyatlari summasi o'rtasidagi farqi.

Yirik tavakkalchilik hajmi – bank I darajali kapitalining 10 foizidan oshadigan tavakkalchiliklar summasi.

Jadvalning qolgan ko'rsatkichlari bo'yicha 5.1.2 va 5.1.4-5.1.6-jadvallarga oid metodologik sharhlarga qarang.

5.1.9-jadval. Tijorat banklarining muammoli kreditlari

Mazkur jadvalda tijorat banklarining muammoli kreditlari dinamikasi jami banklar, shu jumladan davlat ulushi mavjud banklar va davlat ulushi bo'lmagan banklar kesimida keltirilgan.

Jadvalning ko'rsatkichlari bo'yicha 5.1.8-jadvalga oid metodologik sharhlarga qarang.

5.1.10-jadval. Bank tizimining taqqoslama ko'rsatkichlari

Mazkur jadvalda tijorat banklari aktivlari va majburiyatlari bo'yicha taqqoslama ko'rsatkichlar dinamikasi jami banklar, shu jumladan davlat ulushi mavjud banklar va davlat ulushi bo'lmagan banklar kesimida keltirilgan.

Majburiyatlar – talab qilib olinguncha saqlanadigan, jamg'arma va muddatli depozitlar, plastik kartalardagi mablag'lar, Markaziy bank va boshqa banklarning hisobvaraqlari, olingan kreditlar va lizing, Hukumatga tegishli daromadlar va boshqa tushumlar, to'lanishi lozim bo'lgan hisoblangan foizlar va soliqlar, boshqaruv (menejer) cheklari va bankning to'lanmagan akseptlari, REPO bitimlari bo'yicha sotilgan qimmatli qog'ozlar, bank tomonidan chiqarilgan qimmatli qog'ozlar va boshqa majburiyatlar.

Jadvalning ko'rsatkichlari bo'yicha 5.1.2-jadvalga oid metodologik sharhlarga qarang.

5.1.11-jadval. Tijorat banklari jamlanma balansi

Mazkur jadvalda tijorat banklari jamlanma buxgalteriya balansi, uning tarkibi hamda ko'rsatkichlari dinamikasi bo'yicha ma'lumotlar keltirilgan.

Aktivlar – 5.1.2-jadvalga oid metodologik sharhga qarang.

Kassadagi naqd pul va boshqa to'lov hujjatlari – banklar va ularning filiallari kassalarida mavjud bo'lgan naqd pul, banknot, tanga va boshqa to'lov hujjatlari.

Markaziy bankdagi mablag'lar – banklarning banklararo hisob-kitoblarni amalga oshirish uchun Markaziy bankka joylashtirgan bo'sh pul mablag'lari, Markaziy bankdagi majburiy rezerv hisobvarag'iga o'tkazilgan mablag'lar va boshqa depozitlar.

Boshqa banklardagi mablag'lar - rezidentlar – banklar tomonidan O'zbekiston Respublikasi hududida faoliyat yuritayotgan banklarga joylashtirilgan mablag'lar.

Boshqa banklardagi mablag'lar - norezidentlar – banklar tomonidan O'zbekiston Respublikasi hududidan tashqarida faoliyat yuritayotgan banklarga joylashtirilgan mablag'lar.

Investitsiyalar – 1.1-jadvalga oid metodologik sharhga qarang.

Qimmatli qog'ozlar – davlat va boshqa korporatsiyalarning qimmatli qog'ozlari nominal qoldig'i yoki banklarning tijorat faoliyati bilan bog'liq holda sotib olingan depozit sertifikatlari.

Kredit qo'yilmalari – 5.1.2-jadvalga oid metodologik sharhga qarang.

Asosiy vositalar – bu moddiy aktivlar bo'lib, bank faoliyatida bank xizmatlarini ko'rsatish jarayonida, ijaraga berish uchun yoki ma'muriy maqsadlarda ulardan foylaniladi. Asosiy vositalarga bino, inshootlar, uskuna va asboblari, kompyuterlar, mebel, hisoblash texnikalari, transport vositalari va shu kabilar kiradi.

Aktivlar bo'yicha hisoblangan foizlar – aktivlar bo'yicha hisoblangan (shuningdek, mohiyati bo'yicha kreditlar bo'lgan boshqa operatsiyalar bo'yicha hisoblangan), lekin hali olinmagan foizlar.

Bankning boshqa xususiy mulklari – bank faoliyati bilan bog'liq maqsadlarda ishlatiladigan bankka tegishli bo'lgan ko'chmas mulklar va boshqa xususiy mulklar yoki kredit hisob-kitoblari va boshqa sabablar tufayli bank tomonidan o'zlashtirilgan mulklar.

Boshqa aktivlar – yuqoridagi tasniflarga mos tushmaydigan aktivlar.

Majburiyatlar – 5.1.10-jadvalga oid metodologik sharhga qarang.

Depozitlar – 5.1.2-jadvalga oid metodologik sharhga qarang.

Markaziy bankning hisobvaraqlari – Markaziy bankning tijorat banklarida ochilgan vakillik va depozit hisobvaraqlaridagi mablag'lari.

Boshqa banklarning mablag'lari - rezidentlar – rezident banklarning O'zbekiston Respublikasidagi banklarda ochilgan vakillik va depozit hisobvaraqlaridagi mablag'lari.

Boshqa banklarning mablag'lari - norezidentlar – norezident banklarning O'zbekiston Respublikasidagi banklarda ochilgan vakillik va depozit hisobvaraqlaridagi mablag'lari.

Olingan kreditlar va lizing – Markaziy bank va boshqa banklardan, Hukumatdan, Moliya vazirligi huzuridagi va byudjetdan tashqari jamg'armalardan, bank bo'lmagan moliyaviy muassasalardan va boshqa kreditorlardan olingan qisqa muddatli (olingan sanasidan boshlab 1 yil muddatgacha) va uzoq muddatli (olingan sanasidan boshlab 1 yildan ortiq muddatga) kreditlar, boshqa banklar va lizing beruvchilar oldidagi lizing bo'yicha majburiyatlar.

Chiqarilgan qimmatli qog'ozlar – banklar tomonidan chiqarilgan obligatsiyalar va boshqa qimmatli qog'ozlar.

To'lanishi lozim bo'lgan hisoblangan foizlar – bank majburiyatlari bo'yicha hisoblangan, lekin hali to'lanmagan foizlar.

Boshqa majburiyatlar – yuqoridagi tasniflarga mos tushmaydigan majburiyatlar.

Ustav kapitali ta'sis hujjatlarida belgilangan hissalarining (pulda ifodalangan holdagi) yig'indisini aks ettiradi.

Qo'shimcha kapital aksiyalarni nominal qiymatidan baland narxlarda dastlabki sotishdan olinadigan emissiya daromadini, shuningdek ekvivalenti chet el valyutasida ifodalangan ustav kapitalini shakllantirish jarayonida yuzaga keladigan kurs farqini aks ettiradi.

Zaxira kapitali uzoq muddatli aktivlarni qayta baholashda hosil bo'ladigan inflyasiya zaxiralarini, qonun hujjatlarida va ta'sis hujjatlarida nazarda tutilgan miqdorlarda sof foydadan ajratmalarni, shuningdek tekinga olingan mol-mulkning qiymatini aks ettiradi.

Taqsimlanmagan foyda foydaning jamg'arilayotganligini ifodalaydi va mulkdorlarning qaroriga binoan ustav kapitaliga qo'shilishi mumkin. Shuningdek, 5.1.4-jadvalga oid metodologik sharhga qarang.

5.1.12-jadval. Tijorat banklari faoliyatining aktivlar miqdori bo'yicha guruhlashtirilgan alohida ko'rsatkichlari

Mazkur jadvalda aktivlar hajmi bo'yicha guruhlashtirilgan holda banklar faoliyatining alohida ko'rsatkichlari keltirilgan.

Jadvalning ko'rsatkichlari bo'yicha 5.1.2, 5.1.4 va 5.1.6-jadvallarga oid metodologik sharhlarga qarang.

5.1.13-jadval. Tijorat banklarining kapital miqdori bo'yicha guruhlanishi

Mazkur jadvalda banklarning jami hamda ustav kapitaliga oid ma'lumotlarning ularning miqdori bo'yicha guruhlanga ajratilgan holdagi dinamikasi ko'rsatilgan.

Jadvalning ko'rsatkichlari bo'yicha 5.1.2 va 5.1.11-jadvallarga oid metodologik sharhlarga qarang.

5.1.14-jadval. Mikromoliya tashkilotlari jamlanma balansi

Mazkur jadvalda mikromoliya tashkilotlarining buxgalteriya jamlanma balansi, uning tarkibi hamda ko'rsatkichlari dinamikasi bo'yicha ma'lumotlar keltirilgan.

Aktivlar – kassadagi naqd pul va boshqa to'lov hujjatlari, banklardagi mablag'lar, kreditlar va mikrolizing, asosiy vositalar, aktivlar bo'yicha hisoblangan foizlar va boshqa aktivlar.

Kassadagi naqd pullar – kassadagi banknot va tangalar ko'rinishidagi naqd pul mablag'lari.

Banklardagi mablag'lar – banklarga qo'yilgan depozitlar va boshqa mablag'lar.

Kreditlar va mikrolizing – jismoniy shaxslarga va yakka tartibdagi tadbirkorlarga berilgan qisqa muddatli (berilgan sanadan boshlab 1 yil muddatgacha) va uzoq muddatli (berilgan sanadan boshlab 1 yildan ortiq muddatga) mikroqarzarlar, yuridik shaxslarga berilgan qisqa muddatli (berilgan sanadan boshlab 1 yil muddatgacha) va uzoq muddatli (berilgan sanadan boshlab 1 yildan ortiq muddatga) mikrokreditlar, shuningdek mikrolizing, faktoring operatsiyalari va boshqalar.

Asosiy vositalar – bu moddiy aktivlar bo'lib, faoliyat davomidagi xizmatlar ko'rsatish jarayonida, ijaraga berish uchun yoki ma'muriy maqsadlarda ulardan foylaniladi. Asosiy vositalarga bino, inshootlar, uskuna va asboblari, kompyuterlar, mebel, hisoblash texnikalari, transport vositalari va shu kabilar kiradi.

Hisoblangan foizlar – aktivlar bo'yicha hisoblangan (shuningdek, mohiyati bo'yicha kreditlar (mikroqarzar, mikrokredit, mikrolizing) bo'lgan boshqa operatsiyalar bo'yicha hisoblangan), lekin hali olinmagan foizlar.

Boshqa aktivlar – yuqoridagi tasniflarga mos tushmaydigan aktivlar.

Majburiyatlar – jalb qilingan qarz mablag'lari, olingan kreditlar va lizing, to'lanishi lozim bo'lgan hisoblangan foizlar va soliqlar hamda boshqa majburiyatlar.

Olingan kreditlar va lizing – banklardan, davlatning maqsadli jamg'armalaridan, bank bo'lmagan moliyaviy muassasalardan, nodavlat notijorat tashkilotlardan, xalqaro moliyaviy institutlardan, chet ellik investorlardan va boshqa kreditorlardan olingan qisqa muddatli (olingan sanasidan boshlab 1 yil muddatgacha) va uzoq muddatli (olingan sanasidan boshlab 1 yildan ortiq muddatga) kreditlar, banklar va boshqa lizing beruvchilar oldidagi lizing bo'yicha majburiyatlar.

To'lanishi lozim bo'lgan hisoblangan foizlar – ta'sisчилardan va boshqa shaxslardan jalb qilingan qarz mablag'lari, olingan kreditlar, lizing va boshqa majburiyatlar bo'yicha hisoblangan, lekin hali to'lanmagan foizlar.

To'lanishi lozim bo'lgan hisoblangan soliqlar – hisoblangan foyda soliqlari va boshqa soliqlar, to'lash uchun ushlab qolingani, muddati kechiktirilgan soliqlar, hisoblangan yagona ijtimoiy to'lov va jamg'armalar bilan bo'ladigan hisob-kitoblari.

Boshqa majburiyatlar – yuqoridagi tasniflarga mos tushmaydigan majburiyatlar.

Kapital ustav kapitalidan, zaxira kapitalidan, taqsimlanmagan foydadan va o'zlashtirilgan grant mablag'laridan tarkib topadi.

Ustav kapitali ta'sis hujjatlarida belgilangan hissalarining (pulda ifodalangan holdagi) yig'indisini aks ettiradi.

Zaxira kapitali – umumiy maqsadlar uchun taqsimlanmagan foyda hisobidan ajratilgan mablag'lar, ta'sisчилardan tekinga olingan mulklar qiymati, asosiy vositalar va nomoddiy aktivlar bozor qiymatining sezilarli o'sishi natijasida boshlang'ich qiymatiga nisbatan qiymatining oshgan miqdori.

Taqsimlanmagan foyda – o'tgan moliyaviy yillardagi faoliyat davomida olingan taqsimlanmagan foyda (zarar), hisobot yili davomida moliyaviy faoliyat natijasida olingan sof foyda (zarar)lar hamda ushbu davr davomida e'lon qilingan dividendlar summasi.

5.1.15-jadval. Mikromoliya tashkilotlari faoliyatining aktivlar miqdori bo'yicha guruhlashtirilgan alohida ko'rsatkichlari

Mazkur jadvalda aktivlar hajmi bo'yicha guruhlashtirilgan holda mikromoliya tashkilotlari faoliyatining alohida ko'rsatkichlari keltirilgan.

Jadvalning ko'rsatkichlari bo'yicha 5.1.14-jadvalga oid metodologik sharhga qarang.

5.1.16-jadval. Mikromoliya tashkilotlarining kapital miqdori bo'yicha guruhlanishi

Mazkur jadvalda mikromoliya tashkilotlarining jami hamda ustav kapitaliga oid ma'lumotlarning ularning miqdori bo'yicha guruhlariga ajratilgan holdagi dinamikasi ko'rsatilgan.

Jadvalning ko'rsatkichlari bo'yicha 5.1.14-jadvalga oid metodologik sharhga qarang.

5.1.17-jadval. Lombardlar jamlanma balansi

Mazkur jadvalda lombardlarning buxgalteriya jamlanma balansi, uning tarkibi hamda ko'rsatkichlari dinamikasi bo'yicha ma'lumotlar keltirilgan.

Jadvalning ko'rsatkichlari bo'yicha 5.1.14-jadvalga oid metodologik sharhga qarang.

5.1.18-jadval. Lombardlar faoliyatining aktivlar miqdori bo'yicha guruhlashtirilgan alohida ko'rsatkichlari

Mazkur jadvalda aktivlar hajmi bo'yicha guruhlashtirilgan holda lombardlar faoliyatining alohida ko'rsatkichlari keltirilgan.

Jadvalning ko'rsatkichlari bo'yicha 5.1.14-jadvalga oid metodologik sharhga qarang.

5.1.19-jadvallar. Lombardlarning kapital miqdori bo'yicha guruhlanishi

Mazkur jadvalda lombardlarning jami hamda ustav kapitaliga oid ma'lumotlarning ularning miqdori bo'yicha guruhlariga ajratilgan holdagi dinamikasi ko'rsatilgan.

Jadvalning ko'rsatkichlari bo'yicha 5.1.14-jadvalga oid metodologik sharhga qarang.

5.2. Jalb qilingan mablag'lar

5.2.1-5.2.7-jadvallar

Mazkur jadvallarda tijorat banklari tomonidan jismoniy hamda yuridik shaxslardan milliy valyutada jalb qilingan depozitlar hajmi va jami depozitlar qoldig'i dinamikasi ularning turlari bo'yicha ko'rsatilgan.

Jadvallar ma'lumotlari O'zbekiston Respublikasida faoliyat yuritayotgan tijorat banklari tomonidan taqdim etiladigan hisobotlar asosida tayyorlangan.

Depozitlar – 5.1.2-jadvalga oid metodologik sharhga qarang.

Talab qilib olinguncha saqlanadigan depozitlar – talab qilinishi bilanoq beriladigan depozitlar. Bank plastik kartalaridagi mablag'lar (elektron plastik kartalaridagi muddatli va jamg'arma depozitlar bundan mustasno) talab qilib olinguncha saqlanadigan depozitlar hisoblanadi.

Jamg'arma depozitlar – bank depoziti shartnomasida belgilangan tartibda dastlabki depozit summasiga qo'shimcha mablag'lar kiritib borish huquqi bilan muayyan shartlar asosida jamg'ariladigan va

ma'lum maqsadlarga yo'naltiriladigan depozitlar. Jamg'arma depozitlar maqsadli, yutuqli, shartli va boshqa shartlar belgilangan ko'rinishlarda bo'lishi mumkin.

Muddatli depozitlar – bank depoziti shartnomasida belgilangan muddat tugaganidan keyin qaytarish sharti bilan jalb qilingan depozitlar.

5.2.8-5.2.9-jadvallar

Ushbu jadvallardatiyorat banklari tomonidan jismoniy va yuridik shaxslardan milliy va chet el valyutasida jalb qilingan depozitlar bo'yicha yillik hisobdagi o'rtacha tortilgan foiz stavkalari ko'rsatilgan.

Depozitlar bo'yicha o'rtacha tortilgan foiz stavkasi hisobot davrida har bir jalb qilingan depozit summasini uning yillik hisobdagi foiz stavkasiga ko'paytirish natijalari yig'indisining jami jalb qilingan depozitlar summasiga nisbati orqali aniqlanadi va quyidagi formula bo'yicha hisoblanadi:

$$P_{AV} = \frac{\sum_{t=1}^n (V_t * P_t)}{\sum_{t=1}^n (V_t)},$$

Bu yerda:

P_{AV} – o'rtacha tortilgan foiz stavkasi;

V_t – t-depozit shartnomasi bo'yicha jalb qilingan depozit summasi;

P_t – t-depozit shartnomasida o'rnatilgan yillik hisobdagi foiz stavkasi.

5.3. Ajratilgan kreditlar

5.3.1-5.3.7-jadvallar

Mazkur jadvallarda tijorat banklari tomonidan yuridik va jismoniy shaxslarga hamda yakka tartibdagi tadbirkorlarga milliy va chet el valyutasida ajratilgan kreditlarning umumiy hajmi va kreditlarning qoldiqlari dinamikasi ularning muddatlari, tarmoqlar va maqsadlar bo'yicha ko'rsatilgan.

Jadvallar ma'lumotlari O'zbekiston Respublikasida faoliyat yuritayotgan tijorat banklari tomonidan taqdim etiladigan hisobotlar asosida tayyorlangan.

5.3.8-5.3.9-jadvallar

Ushbu jadvallarda tijorat banklari tomonidan milliy va chet el valyutasida ajratilgan kreditlar bo'yicha yillik hisobdagi o'rtacha tortilgan foiz stavkalari ko'rsatilgan.

Kreditlar bo'yicha o'rtacha tortilgan foiz stavkasi hisobot davrida har bir ajratilgan kredit summasini uning yillik hisobdagi foiz stavkasiga ko'paytirish natijalari yig'indisining jami ajratilgan kreditlar summasiga nisbati orqali aniqlanadi va quyidagi formula bo'yicha hisoblanadi:

$$P_{AV} = \frac{\sum_{t=1}^n (V_t * P_t)}{\sum_{t=1}^n (V_t)},$$

Bu yerda:

P_{AV} – o'rtacha tortilgan foiz stavkasi;

V_t – t-kredit shartnomasi bo'yicha ajratilgan kredit summasi;

P_t – t-kredit shartnomasida o'rnatilgan yillik hisobdagi foiz stavkasi.

5.3.10-5.3.12-jadvallar

Mazkur jadvallarda kichik tadbirkorlik subyektlariga hamda aholiga tadbirkorlik faoliyatini amalga oshirish maqsadlari uchun ajratilgan kreditlarning soni va summasi dinamikasi qarz oluvchilar, asosiy yo'nalishlar va tarmoqlar bo'yicha ko'rsatilgan.

Jadvallar ma'lumotlari O'zbekiston Respublikasida faoliyat yuritayotgan tijorat banklari tomonidan taqdim etiladigan hisobotlar asosida tayyorlangan.

5.3.13-jadval. Oilaviy tadbirkorlikni rivojlantirish dasturlari bo'yicha ajratilgan kreditlar

Mazkur jadvalda oilaviy tadbirkorlikni rivojlantirish dasturlari bo'yicha ajratilgan kreditlar soni va summasi dinamikasi yo'nalishlar kesimida ko'rsatilgan.

Jadval ma'lumotlari O'zbekiston Respublikasida faoliyat yuritayotgan tijorat banklari tomonidan taqdim etiladigan hisobotlar asosida tayyorlangan.

5.3.14-jadval. Tadbirkorlik va xo'jalik yurituvchi subyektlariga davlat kafolati ostida jalb qilingan xorijiy kredit liniyalari hisobidan ajratilgan kreditlar

Mazkur jadvalda tadbirkorlik va xo'jalik yurituvchi subyektlariga tijorat banklari tomonidan davlat kafolati ostida jalb qilingan xorijiy kredit liniyalari hisobidan ajratilgan kreditlar jami summasi ko'rsatilgan.

Jadval ma'lumotlari O'zbekiston Respublikasida faoliyat yuritayotgan tijorat banklari tomonidan taqdim etiladigan hisobotlar asosida tayyorlangan.

5.3.15-jadval. Aholiga ajratilgan ipoteka kreditlari

Mazkur jadvalda tijorat banklari tomonidan aholiga ajratilgan ipoteka kreditlarining soni va summasi dinamikasi ko'rsatilgan.

Jadval ma'lumotlari O'zbekiston Respublikasida faoliyat yuritayotgan tijorat banklari tomonidan taqdim etiladigan hisobotlar asosida tayyorlangan.

5.3.16-jadval. Aholiga milliy valyutada ajratilgan kreditlar

Mazkur jadvalda tijorat banklari tomonidan aholiga ajratilgan milliy valyutada ajratilgan kreditlarining umumiy hajmi dinamikasi ularning turlari bo'yicha ko'rsatilgan.

Jadval ma'lumotlari O'zbekiston Respublikasida faoliyat yuritayotgan tijorat banklari tomonidan taqdim etiladigan hisobotlar asosida tayyorlangan.

VI bo'lim. To'lov tizimiga oid asosiy ko'rsatkichlar

6.1-jadval. Markaziy bankning Banklararo to'lov tizimi orqali amalga oshirilgan hisob-kitoblar

Ushbu jadvalda Markaziy bankning Banklararo to'lov tizimi orqali amalga oshirilgan tranzaksiyalarga doir ma'lumotlar aks ettirilgan bo'lib, unda to'lov hujjatlari turlari bo'yicha tranzaksiyalar soni va summasining dinamikasi ko'rsatilgan.

O'zbekiston Respublikasi hududida tijorat bankining boshqa tijorat banklari va Markaziy bank bilan bo'ladigan hisob-kitoblari ularning Markaziy bank To'lov markazida ochilgan vakillik hisobvaraqlari orqali amalga oshiriladi.

O'zbekiston Respublikasi qonunchiligiga ko'ra, tijorat banklari milliy valyutada faqatgina Markaziy bankda vakillik hisobvarag'i ochishlari mumkin.

Markaziy bankning Banklararo to'lov tizimi mazkur vakillik hisobvaraqlariga xizmat ko'rsatishga mo'ljallangan.

6.2-jadval. Markaziy bankning hisob-kitob kliring tizimi orqali amalga oshirilgan tranzaksiyalar

Mazkur jadvalda Markaziy bankning hisob-kitob kliring tizimi orqali amalga oshirilgan tranzaksiyalar soni va summasining dinamikasi ko'rsatilgan.

Markaziy bankning hisob-kitob kliring tizimi jismoniy shaxslarning tizimga ulangan tashkilot va idoralar foydasiga o'tkaziladigan to'lovlarini real vaqt rejimida netting tamoyili asosida amalga oshirishga xizmat qiluvchi chakana to'lov tizimidir.

6.3-jadval. Markaziy bankning Tezkor to'lovlar tizimi orqali amalga oshirilgan tranzaksiyalar

Mazkur jadvalda Markaziy bankning Tezkor to'lovlar tizimi orqali amalga oshirilgan tranzaksiyalar soni va summasining dinamikasi ko'rsatilgan.

Tezkor to'lovlar tizimi orqali banklararo hisob-kitoblar uzluksiz (dam olish kunlarisiz) tunu-kun 24/7 rejimida onlayn tarzda amalga oshiriladi.

6.4-jadval. Muomalaga chiqarilgan bank plastik kartalari, o'rnatilgan to'lov terminallari, bankomatlar va infokiosklar soni hamda to'lov terminallari orqali amalga oshirilgan to'lovlar summasi

Mazkur jadvalda milliy va chet el valyutasida emissiya qilingan bank plastik kartalari, ularga xizmat ko'rsatuvchi o'rnatilgan to'lov terminallari, bankomat va infokiosklar soni, shuningdek to'lov terminallari orqali amalga oshirilgan to'lovlar summasi dinamikasi ko'rsatilgan.

6.5-jadval. Masofaviy bank xizmatlaridan foydalanuvchilar soni

Mazkur jadvalda masofaviy bank xizmatlaridan (internet-banking va mobil-banking xizmat turlari yordamida bank hisobvaraqlaridagi pul mablag'larini boshqarish, USSD-so'rov yordamida bank plastik kartalaridagi mablag'larni boshqarish, sms-xabarnoma yordamida hisobvaraqdagi pul mablag'lari harakati haqida ma'lumot olish) foydalanuvchilar soni to'g'risidagi ma'lumotlar ko'rsatilgan.

6.6-jadval. To'lov tizimlari operatorlarining reestri

Mazkur jadvalda Markaziy bank tomonidan berilgan litsenziyaga ega bo'lgan to'lov tizimlari operatorlari reestri keltirilgan.

To'lov tizimi operatori – O'zbekiston Respublikasi hududida to'lov tizimining ishlashini ta'minlash bo'yicha faoliyatni amalga oshiruvchi yuridik shaxs.

6.7-jadval. To'lov tashkilotlarining reestri

Mazkur jadvalda Markaziy bank tomonidan berilgan litsenziyaga ega bo'lgan to'lov tashkilotlari reestri keltirilgan.

To'lov tashkiloti – bank hisoblanmaydigan, to'lov xizmatlarini ko'rsatish bo'yicha faoliyatni amalga oshirishga vakolatli bo'lgan yuridik shaxs.

6.8-jadval. Elektron pullar tizimlari reestri

Mazkur jadvalda Markaziy bank tomonidan berilgan litsenziyaga ega bo'lgan to'lov elektron pullar tizimlari operatorlari va emitentlari reestri keltirilgan.

Elektron pullar – elektron pullar emitentining elektron shaklda saqlanadigan hamda elektron pullar tizimida to'lov vositasi sifatida qabul qilinadigan shartsiz va chaqirib olinmaydigan pul majburiyatlari.

Elektron pullar tizimining operatori – tegishli litsenziyaga ega bo'lgan va elektron pullar tizimining ishlashini ta'minlaydigan bank yoki boshqa yuridik shaxs.

Markaziy bank va banklar **elektron pullarning emitentidir**.