



ЎЗБЕКИСТОН РЕСПУБЛИКАСИ МАРКАЗИЙ БАНКИ

СТАТИСТИК БЮЛЛЕТЕНЬ

2025 йил
Сентябрь

Тошкент

МУНДАРИЖА

График ва диаграммалар.....	7
I. МАКРОИҚТИСОДИЙ КЎРСАТКИЧЛАР	
1.1. Ялпи ички маҳсулот (ЯИМ) ва унинг таркиби.....	12
1.2. Истеъмол нархлари индекси (ИНИ) динамикаси.....	13
1.3. Базавий инфляция ва унинг муқобил кўрсаткичлари динамикаси.....	14
1.4. Аҳоли ва тадбиркорлик субъектларининг инфляцион қутилмалари.....	15
1.5. Ўзбекистон Республикасининг тўлов баланси.....	16
1.6. Ўзбекистон Республикасининг халқаро инвестиция позицияси.....	18
1.7. Ўзбекистон Республикасининг халқаро захиралари.....	20
II. ПУЛ-КРЕДИТ КЎРСАТКИЧЛАРИ	
2.1. Марказий банк шарҳи.....	22
2.2. Бошқа депозит ташкилотлари (тижорат банклари) шарҳи.....	24
2.3. Депозит ташкилотлари (Банк тизими) шарҳи.....	26
2.4. Пул агрегатлари.....	28
III. МАРКАЗИЙ БАНК ПУЛ-КРЕДИТ СИЁСАТИНИНГ АСОСИЙ КЎРСАТКИЧЛАРИ ВА ИНСТРУМЕНТЛАРИ	
3.1. Марказий банкнинг асосий фоиз ставкаси.....	29
3.2. Мажбурий резервлар нормативлари (2025 йил 1 апрелдан).....	30
3.3. Мажбурий резервлар қолдиғи.....	31
3.4. Марказий банк томонидан муомалага чиқарилиб, тижорат банклари орасида жойлаштирилган облигациялар.....	32
3.5. Ўзбекистон Республикаси Марказий банки томонидан ўтказилган депозит аукционлари натижалари.....	33
3.6. Тижорат банклари томонидан Марказий банкка жойлаштирилган овернайт депозитлари.....	35
3.7. Чет эл валюталарининг сўмга нисбатан алмашув курслари.....	36
IV. МОЛИЯ БОЗОРИ	
4.1. Банклараро пул бозори операциялари	
4.1.1. Миллий валютадаги банклараро депозитлар.....	37
4.1.2. Миллий валютадаги банклараро репо битимлари.....	38
4.2. Валюта бозори	
4.2.1. Ўзбекистон республика валюта биржасида чет эл валюталари савдолари ҳажми.....	39
4.2.2. Тижорат банклари томонидан жисмоний шахслардан сотиб олинган ва уларга сотилган чет эл валютаси ҳажми.....	40
4.2.3. Тижорат банклари томонидан жисмоний шахслардан сотиб олинган ва уларга сотилган чет эл валютаси ҳажми (валюта турлари бўйича).....	41

V. КРЕДИТ ТАШКИЛОТЛАРИ ФАОЛИЯТИНИНГ АСОСИЙ КЎРСАТКИЧЛАРИ

5.1.	Умумий маълумот	
5.1.1.	Кредит ташкилотлари ва уларнинг таркибий бўлинмалари сони	42
5.1.2.	Тижорат банклари фаолиятининг асосий кўрсаткичлари	43
5.1.3.	Банк тизими бўйича капитал етарлилиги кўрсаткичлари	44
5.1.4.	Банк тизими ликвидлилик кўрсаткичлари	45
5.1.5.	Банк тизими даромад ва харажатлари	46
5.1.6.	Банк тизими даромадлилик кўрсаткичлари	47
5.1.7.	2025 йилда банк тизимининг молиявий барқарорлик кўрсаткичлари	48
5.1.8.	Тижорат банкларининг муаммоли кредитлари (NPL)	52
5.1.9.	Банк тизимининг таққослама кўрсаткичлари	53
5.1.10.	Тижорат банклари жамланма баланси	55
5.1.11.	Тижорат банклари фаолиятининг активлар миқдори бўйича гуруҳлаштирилган алоҳида кўрсаткичлари	56
5.1.12.	Тижорат банкларининг капитал миқдори бўйича гуруҳланиши	57
5.1.13.	Микромолия ташкилотлари жамланма баланси	59
5.1.14.	Микромолия ташкилотлари фаолиятининг активлар миқдори бўйича гуруҳлаштирилган алоҳида кўрсаткичлари	60
5.1.15.	Микромолия ташкилотларининг капитал миқдори бўйича гуруҳланиши	61
5.1.16.	Ломбардлар жамланма баланси	63
5.1.17.	Ломбардлар фаолиятининг активлар миқдори бўйича гуруҳлаштирилган алоҳида кўрсаткичлари	64
5.1.18.	Ломбардларнинг капитал миқдори бўйича гуруҳланиши	65
5.2.	Жалб қилинган маблағлар	
5.2.1.	Тижорат банклари томонидан миллий валютада жалб қилинган депозитлар	67
5.2.2.	Тижорат банкларидаги депозитлар қолдиғи	68
5.2.3.	Тижорат банкларидаги депозитлар қолдиғи (турлари бўйича)	69
5.2.4.	Жисмоний шахсларнинг тижорат банкларидаги миллий валютадаги депозитлар қолдиғи (турлари бўйича)	70
5.2.5.	Жисмоний шахсларнинг тижорат банкларидаги чет эл валютасидаги депозитлар қолдиғи (турлари бўйича)	71
5.2.6.	Юридик шахсларнинг тижорат банкларидаги миллий валютадаги депозитлари қолдиғи (турлари бўйича)	72
5.2.7.	Юридик шахсларнинг тижорат банкларидаги чет эл валютасидаги депозитлари қолдиғи (турлари бўйича)	73
5.2.8.	Миллий валютадаги банк депозитлари бўйича фоиз ставкалари (ўртача тортилган фоиз ставкалари, йиллик ҳисобда)	74
5.2.9.	Чет эл валютасидаги банк депозитлари бўйича фоиз ставкалари (ўртача тортилган фоиз ставкалари, йиллик ҳисобда)	75

5.3.	Ажратилган кредитлар	
5.3.1.	Тижорат банклари томонидан ажратилган кредитлар (қарз олувчилар бўйича).....	76
5.3.2.	Тижорат банклари томонидан ажратилган кредитлар (тармоқлар бўйича).....	77
5.3.3.	Тижорат банклари томонидан ажратилган кредитлар (мақсадлар бўйича).....	78
5.3.4.	Тижорат банклари кредит портфели қолдиғи (қарз олувчилар бўйича).....	79
5.3.5.	Тижорат банклари кредит портфели қолдиғи (муддатлар бўйича).....	80
5.3.6.	Тижорат банклари кредит портфели қолдиғи (тармоқлар бўйича).....	81
5.3.7.	Тижорат банклари кредит портфели қолдиғи (мақсадлар бўйича).....	82
5.3.8.	Иқтисодиётга кредит қўйилмалари қолдиғи (қарз олувчилар бўйича).....	83
5.3.9.	Миллий валютадаги банк кредитлари бўйича фоиз ставкалари (ўртача тортилган фоиз ставкалари, йиллик ҳисобда)	84
5.3.10.	Чет эл валютасидаги банк кредитлари бўйича фоиз ставкалари (ўртача тортилган фоиз ставкалари, йиллик ҳисобда)	85
5.3.11.	Кичик ва ўрта тадбиркорлик субъектларига ҳамда аҳолига тадбиркорлик фаолиятини амалга ошириш учун ажратилган кредитлар	86
5.3.12.	Кичик ва ўрта тадбиркорлик субъектларига ҳамда аҳолига тадбиркорлик фаолиятини амалга ошириш учун ажратилган кредитлар (асосий йўналишлар бўйича).....	87
5.3.13.	Кичик ва ўрта тадбиркорлик субъектларига ҳамда аҳолига тадбиркорлик фаолиятини амалга ошириш учун ажратилган кредитлар (тармоқлар бўйича).....	88
5.3.14.	Оилавий тадбиркорликни ривожлантириш дастурлари бўйича ажратилган кредитлар	89
5.3.15.	Тадбиркорлик ва хўжалик юритувчи субъектларига давлат кафолати остида жалб қилинган хорижий кредит линиялари ҳисобидан ажратилган кредитлар	90
5.3.16.	Аҳолига ажратилган ипотека кредитлари.....	91
5.3.17.	Аҳолига миллий валютада ажратилган кредитлар (кредит турлари бўйича)	92

VI. ТЎЛОВ ТИЗИМИГА ОИД АСОСИЙ КЎРСАТКИЧЛАР

6.1.	Банклараро тўлов тизими орқали амалга оширилган ҳисоб-китоблар	93
6.2.	Марказий банкнинг ҳисоб-китоб клиринг тизими орқали амалга оширилган транзакциялар	94
6.3.	Марказий банкнинг тезкор тўловлар тизими орқали амалга оширилган транзакциялар.....	95
6.4.	Муомалага чиқарилган банк пластик карталари, ўрнатилган тўлов терминаллари, банкоматлар ва инфокиосклар сони ҳамда тўлов терминаллари орқали амалга оширилган тўловлар суммаси.....	96
6.5.	Масофавий банк хизматларидан фойдаланувчилар сони	97
6.6.	Тўлов тизимлари операторларининг реестри	98
6.7.	Тўлов ташкилотларининг реестри	99
6.8.	Электрон пуллар тизимлари реестри	103

VII. “ЎЗБЕКИСТОН РЕСПУБЛИКАСИ МАРКАЗИЙ БАНКИНИНГ СТАТИСТИК БЮЛЛЕТЕНИ” ЖАДВАЛЛАРИГА МЕТОДОЛОГИК ШАРҲЛАР

Шартли белгилар ва изоҳлар:

“ ” – кўрсаткич нолга тенг;

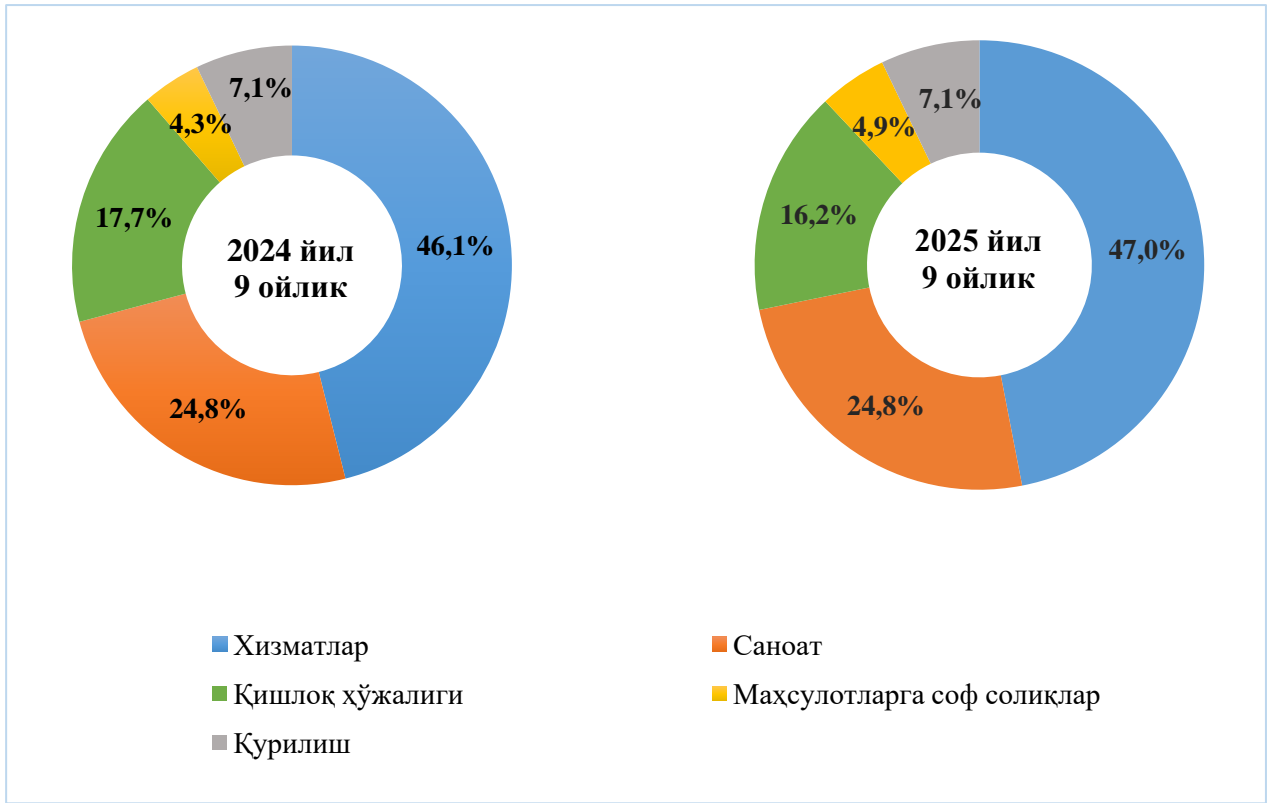
“0,0” – кўрсаткич бутун сондан кейин катта бўлмаган қийматга эга;

“х” – кўрсаткич чоп этилмайди.

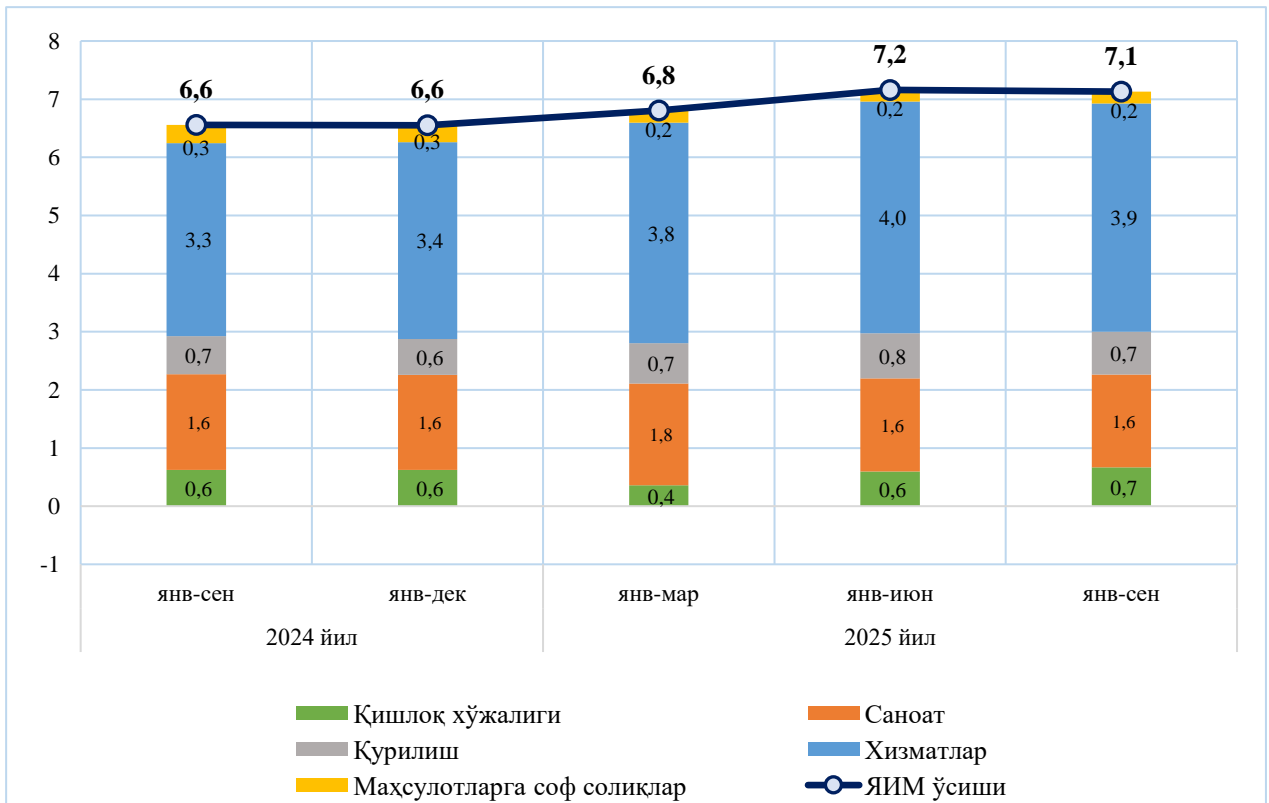
Айрим ҳолларда кўрсаткичлар йиғиндиси ва уларнинг жамиси ўртасидаги кичик тафовутлар кўрсаткичларнинг яхлитланганлиги билан изоҳланади.

“Ўзбекистон Республикаси Марказий банкининг Статистик бюллетени” Марказий банкнинг расмий сайтида (<http://www.cbu.uz>) жойлаштирилади.

Ялпи ички маҳсулотнинг (ЯИМ) таркиби*

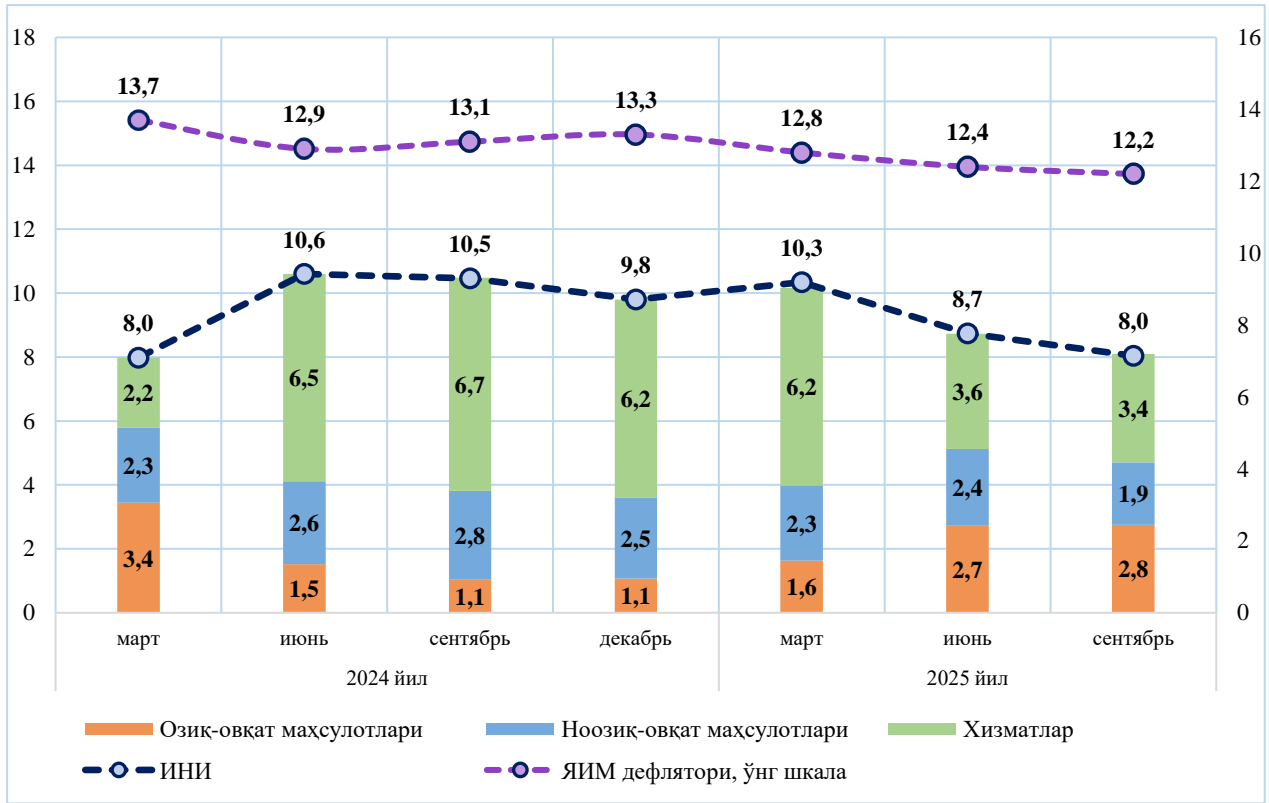


Иқтисодиёт тармоқларининг ЯИМ ўсишига қўшган ҳиссаси*
(ўтган йилнинг мос даврига нисбатан реал ўсиши, фоизда)

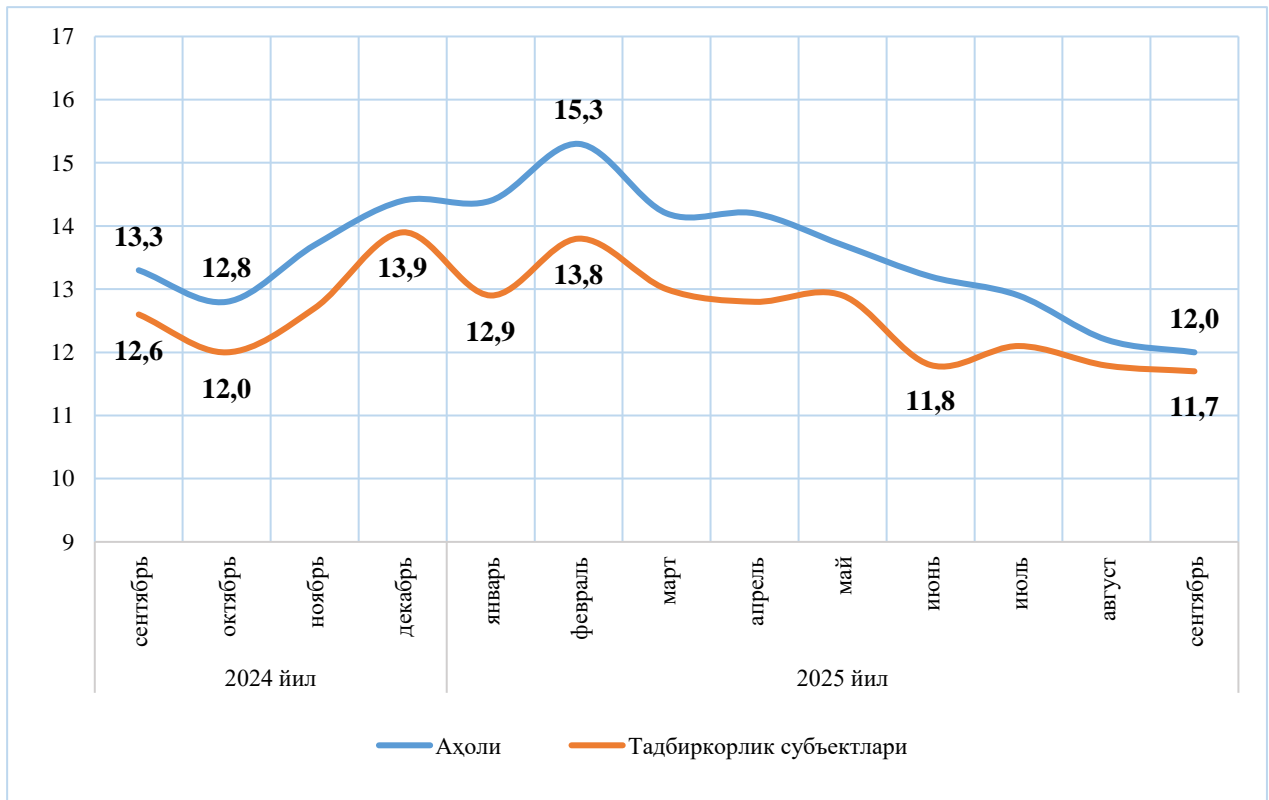


* Ўзбекистон Республикаси Миллий статистика қўмитасининг дастлабки маълумотлари асосида.

Истеъмол нархлари индекси (ИНИ) ва унинг асосий компонентлари, ЯИМ дефлятори*
(давр охирига, йиллик ҳисобда, фоизда)

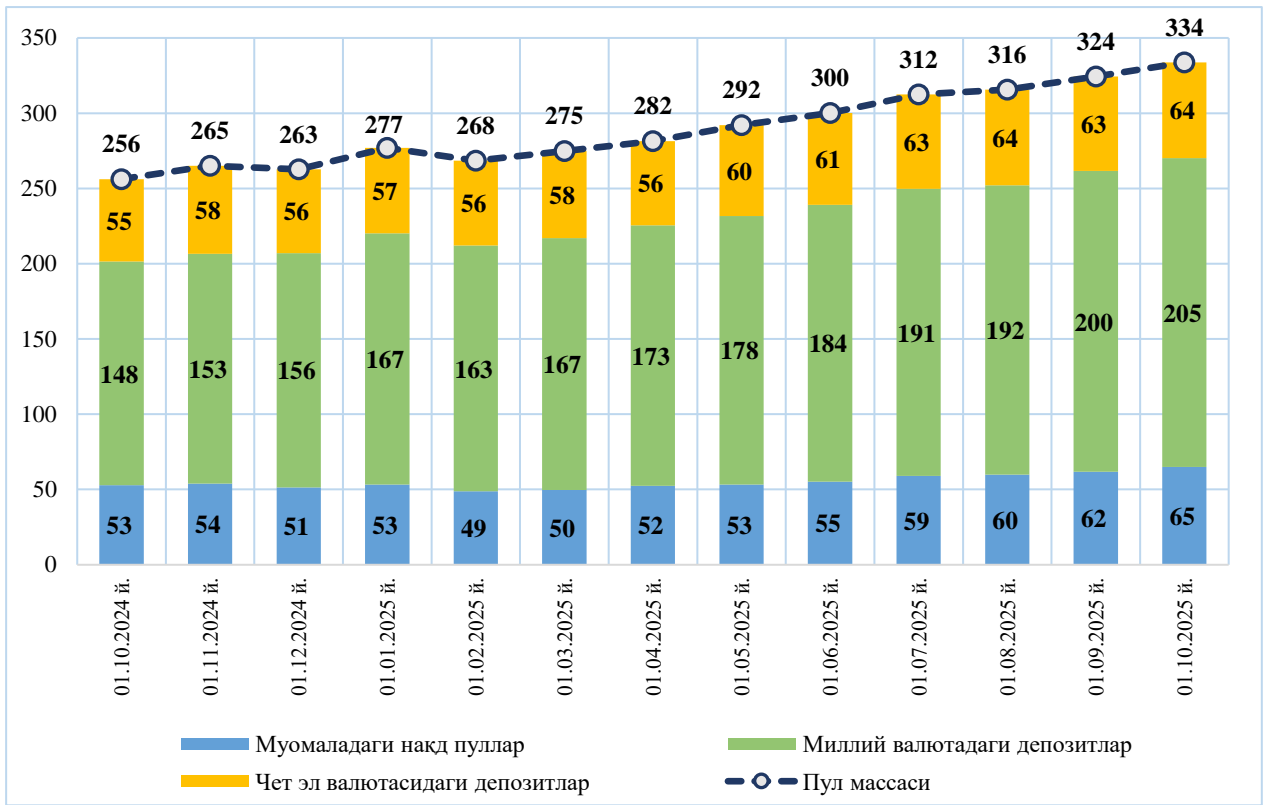


Аҳоли ва тадбиркорлик субъектларининг инфляциян кутилмалари
(йиллик ҳисобда, фоизда)

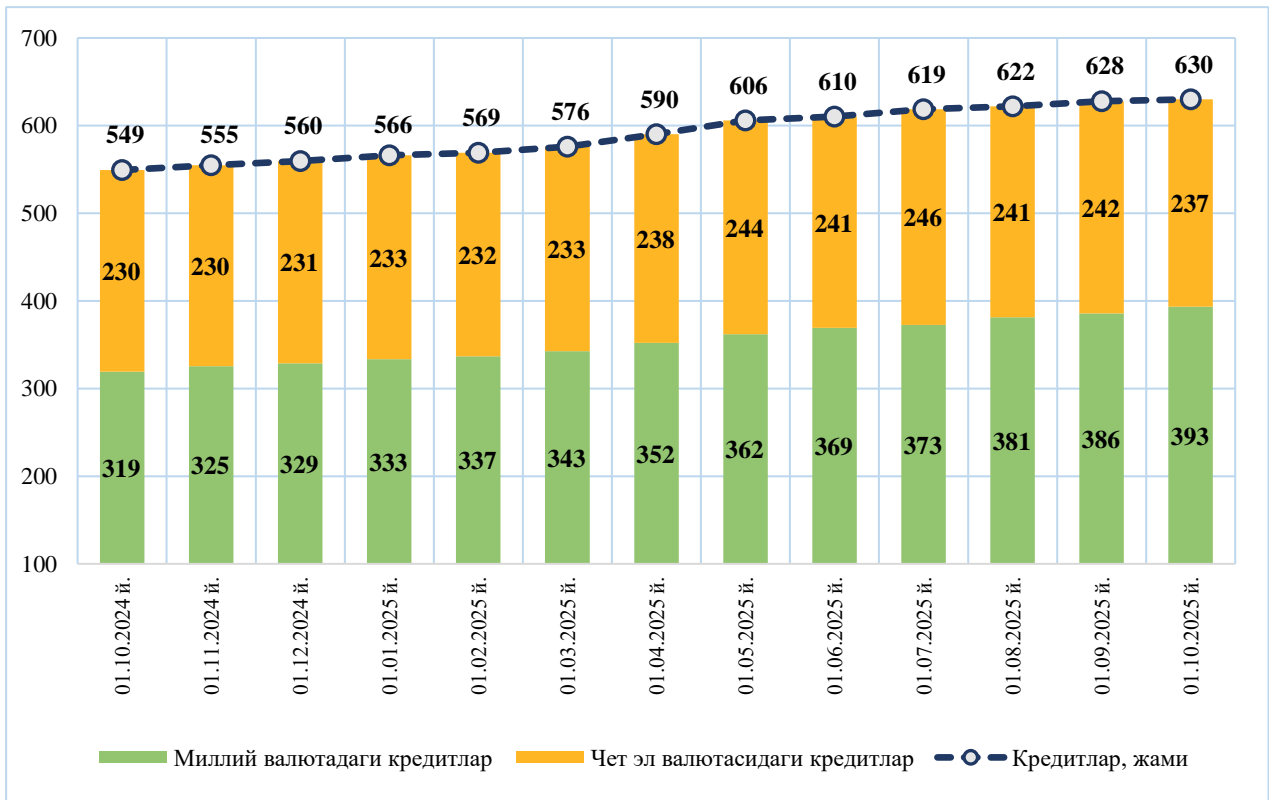


* Ўзбекистон Республикаси Миллий статистика қўмитасининг дастлабки маълумотлари асосида.

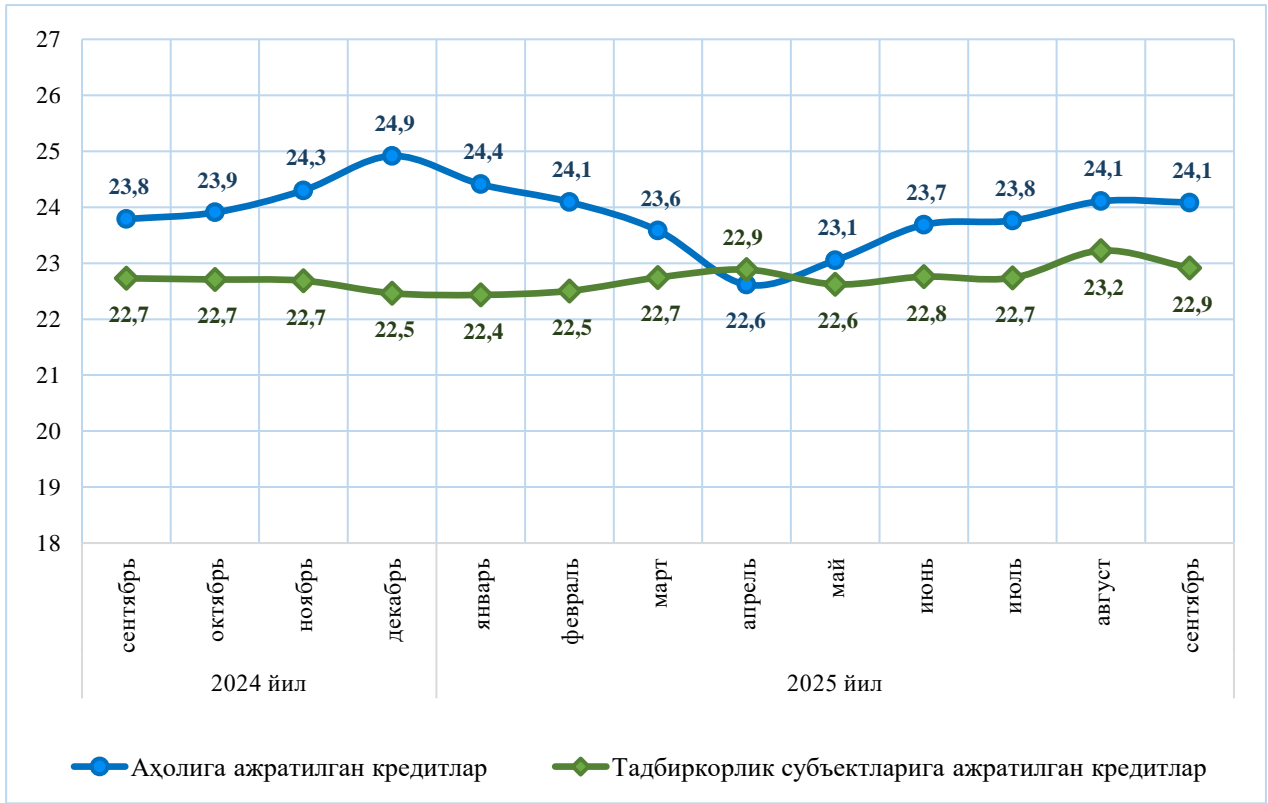
Пул массаси ва унинг таркиби (трлн. сўм)



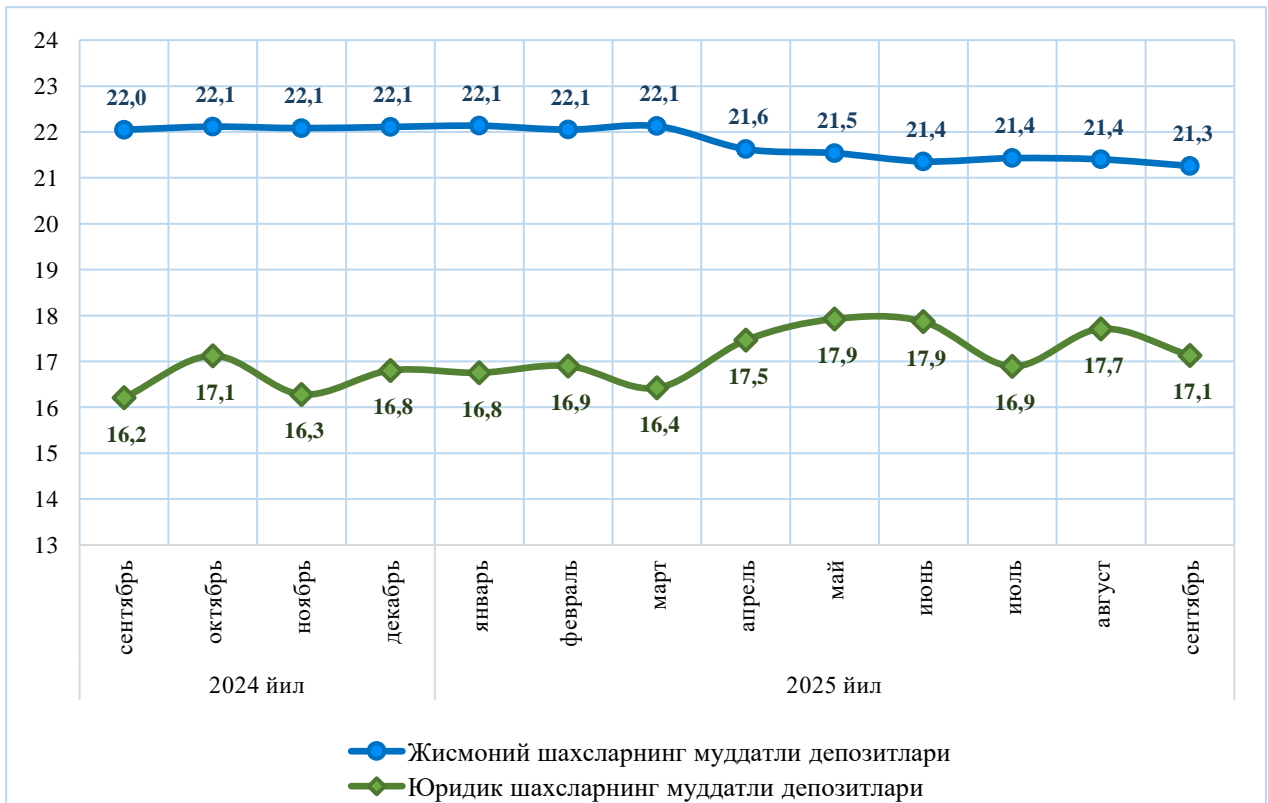
Иқтисодийга кредит қўйилмалари қолдиғи ва уларнинг таркиби (трлн. сўм)



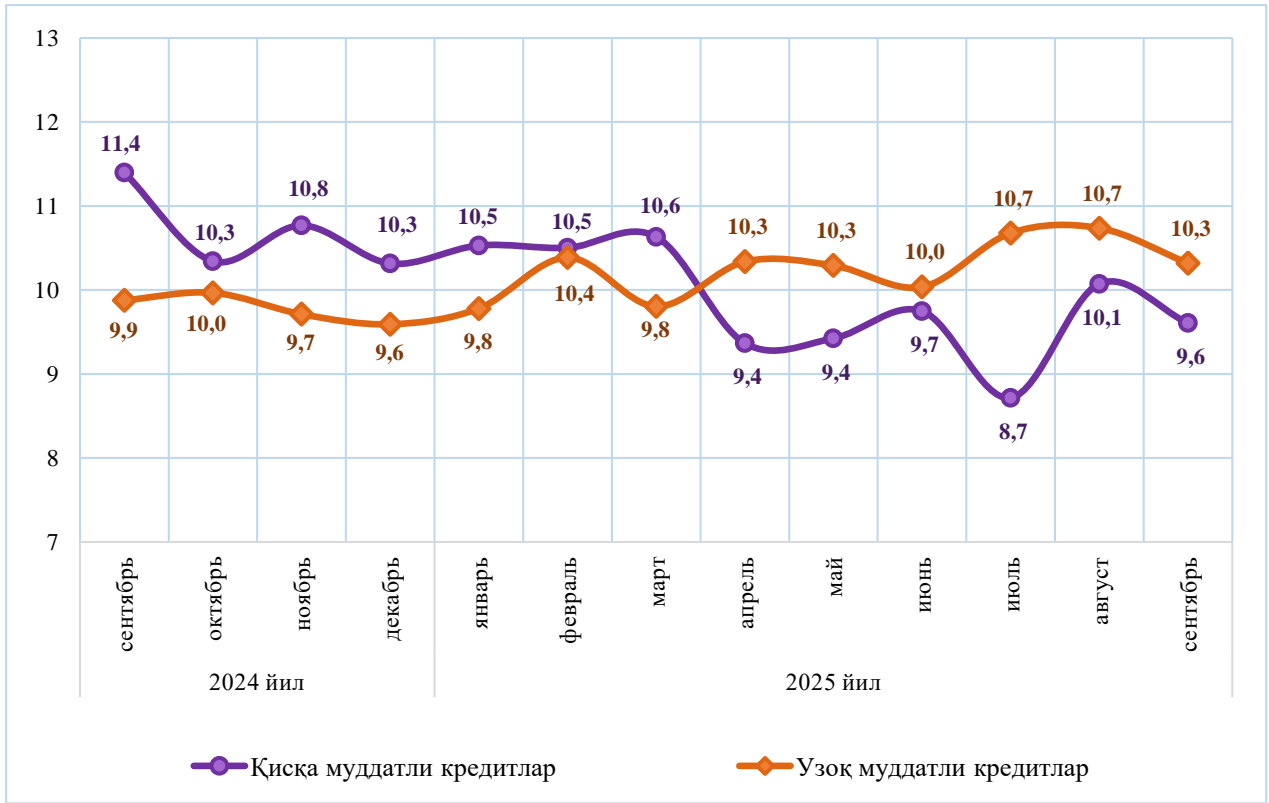
Миллий валютадаги банк кредитлари бўйича фоиз ставкалари
(ўртача тортилган фоиз ставкалари, йиллик ҳисобда)



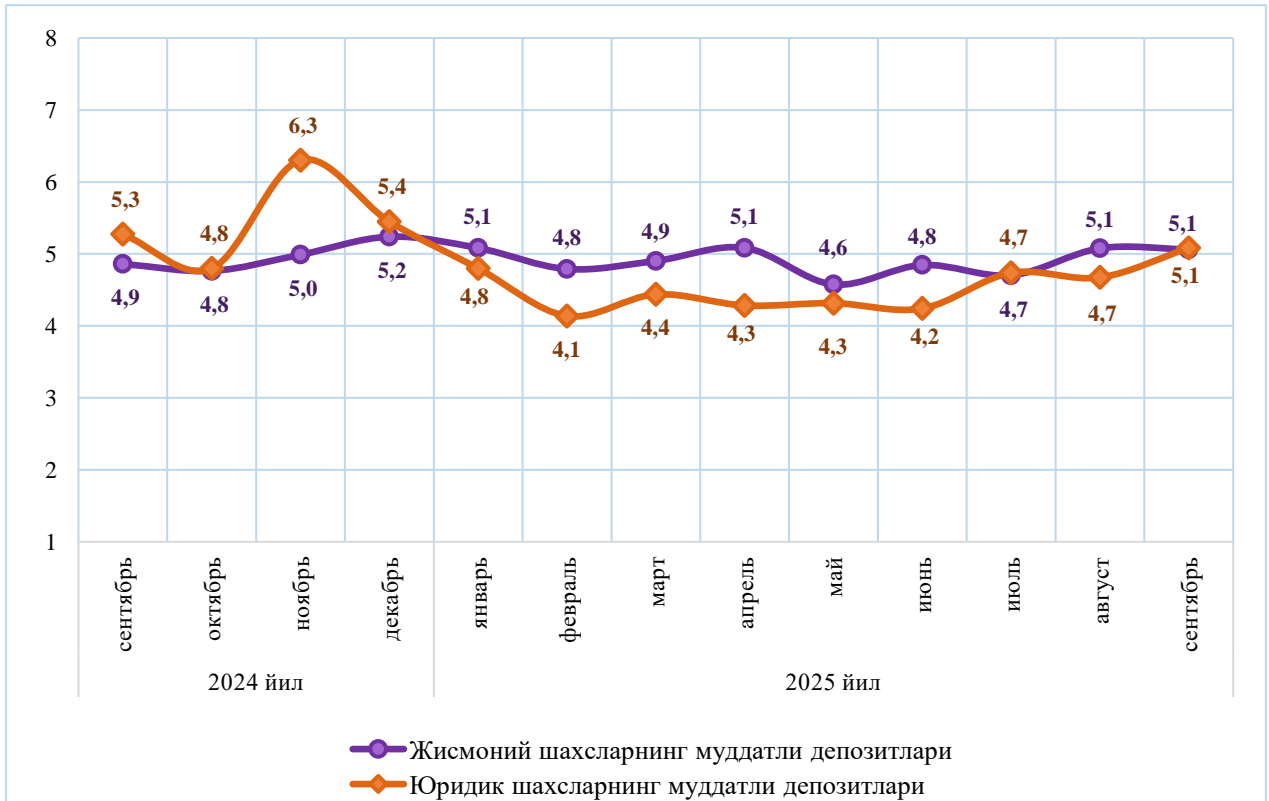
Миллий валютадаги банк депозитлари бўйича фоиз ставкалари
(ўртача тортилган фоиз ставкалари, йиллик ҳисобда)



Чет эл валютасидаги банк кредитлари бўйича фоиз ставкалари
(ўртача тортилган фоиз ставкалари, йиллик ҳисобда)



Чет эл валютасидаги банк депозитлари бўйича фоиз ставкалари
(ўртача тортилган фоиз ставкалари, йиллик ҳисобда)



I. МАКРОИҚТИСОДИЙ КЎРСАТКИЧЛАР

1.1-жадвал

Ялпи ички маҳсулот (ЯИМ) ва унинг таркиби*

млрд. сўм

№	Кўрсаткичлар	2024 йил				2025 йил		
		I чорак	I ярим йиллик	9 ойлик	йиллик	I чорак	I ярим йиллик	9 ойлик
1	2	3	4	5	6	7	8	9
I.	ЯИМ (номинал)	276 923,5	670 065,5	1 079 875,5	1 454 573,9	333 592,7	807 937,1	1 303 702,1
	ўтган йилга нисбатан реал ўсиши, фоизда	106,4	106,6	106,6	106,5	106,8	107,2	107,6
	ЯИМ дефлятори, фоизда	113,7	112,9	113,1	113,3	112,8	112,4	112,2
II.	Тармоқларнинг ялпи қўшилган қиймати	268 905,5	643 132,2	1 033 668,6	1 386 610,0	319 817,0	769 030,7	1 239 893,6
	ўтган йилга нисбатан реал ўсиши, фоизда	106,6	106,7	106,6	106,6	106,8	107,3	107,7
	Қишлоқ, ўрмон ва балиқ хўжалиги	26 223,9	100 022,0	191 656,1	266 565,0	30 448,2	112 548,8	211 035,3
	ўтган йилга нисбатан реал ўсиши, фоизда	103,6	103,8	103,1	103,1	103,8	104,0	103,6
	Саноат	74 629,2	168 789,5	267 557,2	365 894,6	89 119,9	204 613,4	323 805,7
	ўтган йилга нисбатан реал ўсиши, фоизда	105,4	107,7	107,0	106,8	106,5	106,6	106,8
	Қурилиш	17 838,1	48 580,8	76 769,0	96 801,9	20 865,3	56 998,2	92 873,0
	ўтган йилга нисбатан реал ўсиши, фоизда	109,8	108,9	109,0	108,8	110,7	110,7	110,7
	Хизматлар	150 214,3	325 739,8	497 686,2	657 348,5	179 383,7	394 870,4	612 179,6
	ўтган йилга нисбатан реал ўсиши, фоизда	107,3	106,9	107,5	107,7	107,0	108,2	108,7
III.	Маҳсулотларга соф солиқлар	8 018,0	26 933,3	46 206,9	67 963,9	13 775,7	38 906,4	63 808,5
	ўтган йилга нисбатан реал ўсиши, фоизда	103,6	104,8	106,6	106,0	107,2	106,5	106,9

* Ўзбекистон Республикаси Миллий статистика қўмитасининг дастлабки маълумотлари асосида.

1.2-жадвал

Истеъмол нархлари индекси (ИНИ) динамикаси*

фоизда

Давр	ўтган ойга нисбатан				ўтган йилнинг мос даврига нисбатан			
	ИНИ	шундан:			ИНИ	шундан:		
		озик-овқат маҳсулотлари	ноозик-овқат маҳсулотлар	хизматлар		озик-овқат маҳсулотлари	ноозик-овқат маҳсулотлар	хизматлар
1	2	3	4	5	6	7	8	9
2024 йил								
Январь	0,6	0,7	0,4	0,9	8,6	9,3	7,5	8,9
Февраль	0,3	0,2	0,2	0,7	8,3	8,7	7,4	9,1
Март	0,7	0,8	0,5	0,7	8,0	7,8	7,2	9,5
Апрель	0,9	0,4	1,0	1,8	8,1	7,0	7,7	10,8
Май	2,8	-2,1	0,3	15,2	10,6	4,2	7,5	27,0
Июнь	-0,2	-1,8	0,8	0,9	10,6	3,5	7,9	27,9
Июль	-0,3	-1,5	0,7	0,5	10,5	2,9	8,3	28,0
Август	0,5	0,5	0,7	0,4	10,5	2,8	8,6	27,6
Сентябрь	1,2	1,4	0,8	1,5	10,5	2,4	8,4	28,7
Октябрь	0,8	1,1	0,7	0,8	10,2	2,2	8,1	28,7
Ноябрь	0,9	1,0	1,0	0,8	10,0	2,0	8,3	27,8
Декабрь	1,0	1,8	0,4	0,7	9,8	2,4	7,7	26,7
2025 йил								
Январь	0,7	0,8	0,3	1,1	9,9	2,6	7,7	27,0
Февраль	0,5	0,6	0,3	0,8	10,1	2,9	7,7	27,1
Март	0,9	1,5	0,2	0,7	10,3	3,6	7,4	27,1
Апрель	0,7	0,8	0,4	1,0	10,1	4,0	6,7	26,1
Май	1,5	-0,8	1,7	5,9	8,7	5,3	8,2	15,9
Июнь	-0,2	-1,1	0,2	0,8	8,7	6,0	7,5	15,8
Июль	-0,2	-1,0	0,2	0,9	8,9	6,5	7,1	16,3
Август	0,4	0,6	0,3	0,3	8,8	6,7	6,6	16,2
Сентябрь	0,6	0,9	0,3	0,3	8,0	6,1	6,1	14,9

* Ўзбекистон Республикаси Миллий статистика қўмитасининг маълумотлари асосида.

1.3-жадвал

Базавий инфляция ва унинг муқобил кўрсаткичлари динамикаси*

фоизда

Давр	ўтган ойга нисбатан			ўтган йилнинг мос даврига нисбатан		
	Базавий инфляция	Қисқартирилган ИНИ	ИНИ медианаси	Базавий инфляция	Қисқартирилган ИНИ	ИНИ медианаси
1	2	3	4	5	6	7
2024 йил						
Январь	0,2	0,2	0,1	8,0	6,1	5,2
Февраль	0,1	0,2	0,1	7,9	6,0	5,1
Март	0,5	0,4	0,3	7,4	5,7	4,7
Апрель	0,6	0,5	0,4	6,9	5,5	4,5
Май	0,2	0,4	0,3	6,1	5,2	4,2
Июнь	0,4	0,2	0,2	5,9	5,0	4,1
Июль	0,6	0,4	0,3	6,4	5,2	4,2
Август	1,0	0,5	0,4	7,0	5,4	4,5
Сентябрь	1,1	0,9	0,7	7,1	5,5	4,5
Октябрь	0,8	0,7	0,7	7,1	5,5	4,5
Ноябрь	0,5	0,6	0,5	6,9	5,6	4,6
Декабрь	1,0	0,5	0,6	7,2	5,5	4,6
2025 йил						
Январь	0,3	0,5	0,4	7,3	5,8	4,9
Февраль	0,3	0,4	0,3	7,5	6,0	5,0
Март	1,0	0,3	0,2	8,1	5,9	5,0
Апрель	0,7	0,6	0,5	8,2	6,0	5,1
Май	0,5	0,4	0,3	8,5	6,1	5,1
Июнь	0,4	0,2	0,2	8,6	6,1	5,1
Июль	0,3	0,2	0,1	8,3	5,9	4,9
Август	0,3	0,2	0,2	7,6	5,6	4,7
Сентябрь	0,6	0,3	0,2	7,0	5,0	4,1

* Ўзбекистон Республикаси Миллий статистика қўмитасининг маълумотлари асосида.

**Аҳоли ва тадбиркорлик субъектларининг
инфляцион кутилмалари**

фоизда

Давр	Аҳоли	Тадбиркорлик субъектлари
1	2	3
2024 йил		
Январь	13,1	12,7
Февраль	13,0	12,7
Март	12,8	12,2
Апрель	14,0	13,3
Май	14,0	12,7
Июнь	12,8	11,9
Июль	12,0	11,2
Август	13,1	12,5
Сентябрь	13,3	12,6
Октябрь	12,8	12,0
Ноябрь	13,7	12,7
Декабрь	14,4	13,9
2025 йил		
Январь	14,4	12,9
Февраль	15,3	13,8
Март	14,2	13,0
Апрель	14,2	12,8
Май	13,7	12,9
Июнь	13,2	11,8
Июль	12,9	12,1
Август	12,2	11,8
Сентябрь	12,0	11,7

1.5-жадвал

Ўзбекистон Республикасининг тўлов баланси*
(таҳлилий кўриниши)

млн. АҚШ доллари

Бўлимлар	2024 йил				2025 йил	
	I чорак	II чорак	III чорак	IV чорак	I чорак	II чорак
1	2	3	4	5	6	7
А. Жорий операциялар ҳисоби сальдоси	-2 051,7	-804,4	-240,1	-2 620,3	-421,6	265,3
Товарлар, кредит (экспорт)	5 331,4	4 574,4	4 975,7	4 744,6	6 241,3	6 431,9
Товарлар, дебет (импорт)	8 063,4	7 991,5	8 217,8	8 887,2	7 672,5	9 078,0
Хизматлар, кредит (экспорт)	1 203,2	1 769,2	1 790,2	1 784,6	1 708,6	2 193,8
Хизматлар, дебет (импорт)	2 369,0	2 446,5	2 710,8	2 937,9	3 087,3	3 119,2
Товарлар ва хизматлар сальдоси	-3 897,8	-4 094,4	-4 162,7	-5 295,9	-2 809,8	-3 571,4
Бирламчи даромадлар, кредит	1 406,3	1 475,5	1 469,9	1 315,6	1 683,9	1 859,3
Бирламчи даромадлар, дебет	1 010,8	1 055,7	1 205,2	1 249,4	1 283,0	1 409,3
Товарлар, хизматлар ва бирламчи даромадлар сальдоси	-3 502,3	-3 674,6	-3 898,0	-5 229,7	-2 408,9	-3 121,5
Иккиламчи даромадлар, кредит	1 692,1	3 137,3	3 915,6	2 858,9	2 328,9	3 758,8
Иккиламчи даромадлар, дебет	241,5	267,1	257,7	249,6	341,5	372,1
В. Капитал операциялар ҳисоби (олтин-валюта захираларидан ташқари)	0,3	0,2	5,5	2,3	0,8	7,7
Капитал операциялар ҳисоби, кредит	0,3	0,2	5,5	2,3	0,8	7,7
Капитал операциялар ҳисоби, дебет						
Жорий операциялар ҳисоби ва капитал операциялар ҳисоби сальдоси	-2 051,4	-804,2	-234,6	-2 618,0	-420,8	273,0
С. Молиявий ҳисоб	-625,5	-1 782,7	-946,4	-3 428,6	-2 588,7	718,2
Тўғридан-тўғри инвестициялар, активлар	4,7	5,7	3,6	22,7	3,5	86,8
Тўғридан-тўғри инвестициялар, мажбуриятлар	380,1	767,3	583,8	1 107,7	755,1	871,8
Портфель инвестициялар, активлар		0,0	0,3		0,0	0,0
Капиталда иштирок этиш инструментлари ва инвестицион фондларнинг пай/акциялари		0,0	0,3		0,0	0,0
Қарз инструментлари						
Портфель инвестициялар, мажбуриятлар	-485,1	1 347,0	841,6	1 417,7	1 542,5	1 574,1
Капиталда иштирок этиш инструментлари ва инвестицион фондларнинг пай/акциялари	-18,6	4,9	6,6	2,6	3,0	-4,0
Қарз инструментлари	-466,5	1 342,2	835,0	1 415,1	1 539,4	1 578,1
Ҳосилавий молиявий инструментлар (захиралардан ташқари)						
Ҳосилавий молиявий инструментлар, активлар						
Ҳосилавий молиявий инструментлар, мажбуриятлар						
Бошқа инвестициялар, активлар	361,1	1 479,1	2 637,8	1 250,3	1 191,4	3 349,7
Капиталда иштирок этишнинг бошқа инструментлари			5,0			
Қарз инструментлари	361,1	1 479,1	2 632,8	1 250,3	1 191,4	3 349,7
Марказий банк						
Депозит ташкилотлари, Марказий банк бундан мустасно	84,4	75,2	698,2	40,2	-50,0	952,4
Давлат бошқарув сектори	-4,0	-2,9	-2,9	-5,5	-4,5	-5,1
Бошқа секторлар	280,7	1 406,7	1 937,5	1 215,6	1 246,0	2 402,4
Бошқа молиявий ташкилотлар						
Номолиявий ташкилотлар, уй хўжаликлари ва УХХНТ	280,7	1 406,7	1 937,5	1 215,6	1 246,0	2 402,4

Бўлимлар	2024 йил				2025 йил	
	I чорак	II чорак	III чорак	IV чорак	I чорак	II чорак
1	2	3	4	5	6	7
Бошқа инвестициялар, мажбуриятлар	1 096,2	1 153,2	2 162,7	2 176,2	1 486,0	272,4
Капиталда иштирок этишнинг бошқа инструментлари						
СДР тақсимланиши	-0,2	0,0	-0,5	-0,8	-0,5	-0,1
Қарз инструментлари	1 096,4	1 153,2	2 163,2	2 177,0	1 486,4	272,5
Марказий банк						
Депозит ташкилотлари, Марказий банк бундан мустасно	-179,9	223,6	144,3	578,3	510,2	420,8
Давлат бошқарув сектори	857,5	347,0	1 186,0	2 212,6	271,2	431,5
Бошқа секторлар	418,7	582,6	832,9	-614,0	705,0	-579,9
Бошқа молиявий ташкилотлар	3,5	5,7	-1,2	0,4	1,3	-7,9
Номолиявий ташкилотлар, уй хўжаликлари ва УХХНТ	415,3	576,9	834,2	-614,4	703,7	-572,0
D. Соф хатолар ва йўқотишлар	373,1	-730,7	-491,9	-836,7	-337,9	-410,3
E. Умумий баланс	1 052,8	-247,7	-219,8	26,1	-1 830,0	855,5
F. Захиралар ва улар билан боғлиқ моддалар	-1 052,8	247,7	219,8	-26,1	1 830,0	-855,5
Захира активлари	-1 083,5	217,1	188,8	-56,7	1 799,9	-886,8
ХВЖдан соф қарз жалб қилиш (захира позициясидан ташқари)	-30,7	-30,6	-31,0	-30,6	-30,1	-31,3
Бошқа молиялаштириш						

* Ўтган даврлар учун илгари эълон қилинган маълумотлар қайта кўриб чиқилган.

1.6-жадвал

Ўзбекистон Республикасининг халқаро инвестиция позицияси*
(таҳлилий кўриниши, давр охирига)

млн. АҚШ доллари

Кўрсаткичлар	2024 йил				2025 йил	
	I чорак	II чорак	III чорак	IV чорак	I чорак	II чорак
1	2	3	4	5	6	7
Активлар	84 792,4	88 342,4	95 532,2	96 673,0	104 580,8	108 760,9
Тўғридан-тўғри инвестициялар	214,2	221,4	223,6	243,8	251,5	339,9
Таъсис жамғармасида улуш инструментлари ва инвестицион фондларнинг пай/акциялари	40,8	47,4	48,8	69,0	76,7	165,1
Тўғридан-тўғри инвесторнинг тўғридан-тўғри инвестиция киритилган корхонага инвестициялари	40,8	47,4	48,8	69,0	76,7	165,1
Тўғридан-тўғри инвестиция киритилган корхонанинг тўғридан-тўғри инвесторга инвестицияси (тескари инвестициялаш)						
Қардош корхоналар ўртасида инвестициялар						
Қарз инструментлари	173,4	174,0	174,8	174,8	174,8	174,8
Тўғридан-тўғри инвесторнинг тўғридан-тўғри инвестиция киритилган корхонага инвестициялари	2,5	2,5	2,6	2,6	2,6	2,6
Тўғридан-тўғри инвестиция киритилган корхонанинг тўғридан-тўғри инвесторга инвестицияси (тескари инвестициялаш)						
Қардош корхоналар ўртасида инвестициялар	171,0	171,6	172,2	172,2	172,2	172,2
Портфел инвестициялар	2,9	3,0	3,2	3,1	3,3	3,4
Таъсис жамғармасида улуш инструментлари ва инвестицион фондларнинг пай/акциялари	2,9	3,0	3,2	3,1	3,3	3,4
Марказий банк						
Марказий банкдан бошқа депозит ташкилотлари	1,1	1,1	1,1	1,1	1,1	1,1
Давлат бошқаруви сектори						
Бошқа секторлар	1,8	1,9	2,1	2,0	2,2	2,3
Бошқа молиявий ташкилотлар						
Қарз қимматли қоғозлари						
Марказий банк						
Марказий банкдан бошқа депозит ташкилотлари						
Давлат бошқаруви сектори						
Бошқа секторлар						
Бошқа молиявий ташкилотлар						
Хосилавий молиявий инструментлар (олтин-валюта захираларидан ташқари) ва ходимлар учун акцияларга опционлар						
Бошқа инвестициялар	50 385,0	51 777,4	54 166,4	55 244,5	56 472,1	59 867,8
Капиталда иштирок этишнинг бошқа инструментлари	2,0	2,0	7,0	7,0	7,0	7,0
Қарз инструментлари	50 382,9	51 775,4	54 159,3	55 237,4	56 465,1	59 860,8
Марказий банк						
Марказий банкдан бошқа депозит ташкилотлари	3 308,4	3 404,7	4 102,4	4 061,9	4 091,8	5 078,1
Давлат бошқаруви сектори	4,6	3,3	5,3	2,8	4,5	5,5
Бошқа секторлар	47 069,9	48 367,3	50 051,6	51 172,8	52 368,8	54 777,1

Кўрсаткичлар	2024 йил				2025 йил	
	I чорак	II чорак	III чорак	IV чорак	I чорак	II чорак
1	2	3	4	5	6	7
Бошқа молиявий ташкилотлар	0,0	0,0	0,0	0,0	0,0	0,0
Захира активлари	34 190,3	36 340,6	41 139,1	41 181,6	47 853,8	48 549,7
Монетар олтин	25 374,5	27 318,9	31 860,3	32 036,7	36 880,0	38 417,8
ХВФда захира позицияси	0,0	0,0	0,0	0,0	0,0	0,0
Бошқа захира активлар	8 260,3	8 469,7	8 709,6	8 597,7	10 416,2	9 559,5
Мажбуриятлар	71 985,3	75 198,1	79 495,7	82 866,3	87 428,5	91 815,5
Тўғридан-тўғри инвестициялар	14 222,7	15 098,9	15 711,9	16 730,6	17 517,4	18 606,3
Таъсис жамғармасида улуш инструментлари ва инвестицион фондларнинг пай/акциялари	10 505,8	11 068,1	11 525,8	12 188,4	12 395,5	13 172,6
Тўғридан-тўғри инвесторнинг тўғридан-тўғри инвестиция киритилган корхонага	10 505,8	11 068,1	11 525,8	12 188,4	12 395,5	13 172,6
Тўғридан-тўғри инвестиция киритилган корхонанинг тўғридан-тўғри инвесторга инвестицияси (тескари инвестициялаш)						
Қардош корхоналар ўртасида инвестициялар						
Қарз инструментлари	3 716,9	4 030,8	4 186,1	4 542,2	5 122,0	5 433,7
Тўғридан-тўғри инвесторнинг тўғридан-тўғри инвестиция киритилган корхонага	3 418,6	3 697,8	3 845,3	4 090,2	4 571,4	4 824,2
Тўғридан-тўғри инвестиция киритилган корхонанинг тўғридан-тўғри инвесторга инвестицияси (тескари инвестициялаш)						
Қардош корхоналар ўртасида инвестициялар	298,3	333,0	340,7	451,9	550,6	609,5
Портфел инвестициялар	4 801,8	6 114,8	7 138,6	8 428,4	10 084,0	12 074,2
Таъсис жамғармасида улуш инструментлари ва инвестицион фондларнинг пай/акциялари	98,0	105,9	112,8	116,7	121,1	120,1
Марказий банк						
Марказий банкдан бошқа депозит	60,1	66,9	71,1	75,1	76,9	74,7
Давлат бошқаруви сектори						
Бошқа секторлар	37,8	39,0	41,7	41,7	44,2	45,4
Бошқа молиявий ташкилотлар	1,5	1,3	1,3	1,3	2,5	2,7
Қарз қимматли қоғозлари	4 703,9	6 008,9	7 025,8	8 311,7	9 962,9	11 954,1
Марказий банк						
Марказий банкдан бошқа депозит	1 061,6	1 099,9	1 927,3	2 340,4	2 354,2	2 444,4
Давлат бошқаруви сектори	2 755,8	4 031,1	4 174,9	4 049,9	5 637,6	5 965,5
Бошқа секторлар	886,4	877,9	923,6	1 921,4	1 971,2	3 544,2
Бошқа молиявий ташкилотлар						
Хосилавий молиявий инструментлар (олтин-валюта захираларидан ташқари) ва ходимлар учун акцияларга опционлар						
Бошқа инвестициялар	52 960,7	53 984,4	56 645,2	57 707,3	59 827,1	61 135,1
Капиталда иштирок этишнинг бошқа						
Бошқа қарз инструментлари	51 906,2	52 936,8	55 565,4	56 669,9	58 770,6	60 042,7
Марказий банк						
Марказий банкдан бошқа депозит	10 890,1	11 123,2	11 383,0	11 679,8	12 330,6	13 124,2
Давлат бошқаруви сектори	21 963,0	22 165,0	23 636,3	25 342,8	25 826,0	26 587,1
Бошқа секторлар	19 053,0	19 648,5	20 546,1	19 647,2	20 614,0	20 331,4
Бошқа молиявий ташкилотлар	115,9	123,1	121,2	119,3	125,7	120,8
Соф халқаро инвестиция позицияси	12 807,1	13 144,3	16 036,5	13 806,7	17 152,3	16 945,3

* Ўтган даврлар учун илгари эълон қилинган маълумотлар қайта кўриб чиқилган.

II. ПУЛ-КРЕДИТ КЎРСАТКИЧЛАРИ

2.1-жадвал

Марказий банк шарҳи

млрд. сўм

Кўрсаткичлар номи	01.01.25	01.02.25	01.03.25	01.04.25	01.05.25	01.06.25	01.07.25	01.08.25	01.09.25	01.10.25	01.11.25	01.12.25	01.01.26
1	2	3	4	5	6	7	8	9	10	11	12	13	14
Соф ташқи активлар	529 828	550 201	576 255	607 349	632 853	629 584	609 769	609 223	620 943	658 990			
Монетар олгин	416 260	454 310	448 917	468 637	486 967	480 786	486 144	487 077	500 117	533 835			
Норезидентларга бўлган талаблар	120 580	102 924	134 355	145 854	153 185	156 007	130 861	129 245	127 935	132 040			
Норезидентлар олдидаги мажбуриятлар	-7 012	-7 032	-7 017	-7 141	-7 299	-7 209	-7 235	-7 099	-7 109	-6 884			
Бошқа депозит ташкилотларга бўлган талаблар	3 252	3 559	2 585	2 120	1 875	2 133	2 003	1 602	1 951	968			
Марказий ҳукуматга бўлган соф талаблар	-108 709	-115 723	-128 348	-115 442	-114 990	-112 022	-101 099	-107 995	-103 050	-104 623			
Марказий ҳукуматга бўлган талаблар													
Марказий ҳукумат олдидаги мажбуриятлар	-108 709	-115 723	-128 348	-115 442	-114 990	-112 022	-101 099	-107 995	-103 050	-104 623			
Бошқа секторларга бўлган талаблар (кредитлар ва бошқа молиявий талаблар)	819	835	831	829	833	826	823	903	987	921			
Бошқа молиявий ташкилотларга бўлган талаблар													
Маҳаллий ҳокимият органларига бўлган талаблар													
Номолиявий давлат ташкилотларга бўлган талаблар	819	835	831	829	833	826	823	903	987	921			
Хусусий секторга бўлган талаблар													
Пул базаси	90 740	80 711	82 104	86 676	84 968	89 607	93 356	94 931	100 128	98 808			
Марказий банкдан ташқаридаги нақд пуллар	64 915	59 450	59 681	63 269	63 538	66 184	70 283	71 348	73 762	76 304			
Бошқа депозит ташкилотлар олдидаги мажбуриятлар	22 734	20 353	21 536	22 766	20 970	22 819	22 593	22 774	25 596	21 727			
Мажбурий резервлар													
Вакиллик ҳисобварақлардаги маблағлар	22 734	20 353	21 536	22 766	20 970	22 819	22 593	22 774	25 596	21 727			

II. ПУЛ-КРЕДИТ КЎРСАТКИЧЛАРИ

Кўрсаткичлар номи	01.01.25	01.02.25	01.03.25	01.04.25	01.05.25	01.06.25	01.07.25	01.08.25	01.09.25	01.10.25	01.11.25	01.12.25	01.01.26
1	2	3	4	5	6	7	8	9	10	11	12	13	14
Бошқа секторлар олдидаги мажбуриятлар	3 090	907	888	641	460	605	479	808	771	778			
Бошқа депозит ташкилотлар олдидаги бошқа мажбуриятлар	16 905	14 313	18 077	22 550	23 191	19 765	19 568	15 949	12 999	17 247			
Пул базаси таркибига киритилмайдиган депозитлар ва қимматли қоғозлар (акциялардан ташқари)													
Кенг маънодаги пул массаси таркибига киритилмайдиган депозитлар													
Кенг маънодаги пул массаси таркибига киритилмайдиган қимматли қоғозлар (акциялардан ташқари)													
Пул массаси таркибига киритилмайдиган депозитлар													
Кенг маънодаги пул массаси таркибига киритилмайдиган қимматли қоғозлар (акциялардан ташқари)													
Кредитлар													
Молиявий ҳосилавий инструментлар													
Акциялар ва капиталдаги иштирокнинг бошқа шакллари	324 853	352 602	359 459	391 774	423 168	417 008	409 450	394 474	404 755	442 361			
Бошқа бўлимлар (соф)	-7 307	-8 754	-8 317	-6 143	-10 756	-5 860	-10 877	-1 622	2 950	-2 159			

2.2-жадвал

Бошқа депозит ташкилотлари (тижорат банклари) шарҳи

млрд. сўм

Кўрсаткичлар номи	01.01.25	01.02.25	01.03.25	01.04.25	01.05.25	01.06.25	01.07.25	01.08.25	01.09.25	01.10.25	01.11.25	01.12.25	01.01.26
1	2	3	4	5	6	7	8	9	10	11	12	13	14
Соф ташки активлар	-168 177	-168 424	-167 596	-174 438	-173 292	-166 285	-166 954	-166 439	-166 801	-160 249			
Норезидентларга бўлган талаблар	51 901	51 595	54 936	51 503	61 893	58 947	62 758	64 894	65 629	74 008			
Норезидентлар олдидаги мажбуриятлар	-220 079	-220 019	-222 532	-225 941	-235 185	-225 231	-229 712	-231 334	-232 430	-234 258			
Марказий банкка бўлган талаблар	57 127	53 204	54 193	61 840	63 055	60 475	58 633	54 761	54 772	54 429			
Миллий валютадаги нақд пуллар	11 586	10 615	10 047	10 806	10 203	10 999	11 219	11 499	12 015	11 267			
Захира депозитлари ва қимматли қоғозлар (акциялардан ташқари)	34 497	30 528	33 079	38 976	37 823	37 442	39 885	36 240	30 901	27 050			
Марказий банкка бўлган бошқа талаблар	11 044	12 061	11 067	12 058	15 029	12 034	7 528	7 022	11 856	16 113			
Марказий ҳукуматга бўлган соф талаблар	-100 497	-100 312	-101 912	-107 754	-109 410	-110 636	-110 783	-109 317	-107 834	-106 924			
Марказий ҳукуматга бўлган талаблар	40 876	42 281	44 008	45 265	45 765	45 995	45 800	46 634	46 122	46 564			
Марказий ҳукумат олдидаги мажбуриятлар	-141 373	-142 593	-145 919	-153 020	-155 175	-156 631	-156 583	-155 951	-153 956	-153 488			
Бошқа секторларга бўлган талаблар (кредитлар ва бошқа молиявий талаблар)	565 354	568 114	575 080	589 254	604 973	609 303	617 952	621 103	627 008	629 046			
Бошқа молиявий ташкилотларга бўлган талаблар	6 312	6 511	6 871	7 519	7 677	7 817	7 947	8 996	8 704	8 978			
Маҳаллий ҳокимият органларига бўлган талаблар													
Номолиявий давлат ташкилотларга бўлган талаблар	76 131	73 843	73 830	73 731	75 155	72 618	72 664	69 338	70 391	68 053			
Хусусий секторга бўлган талаблар	482 910	487 761	494 379	508 004	522 142	528 868	537 342	542 769	547 913	552 015			
Марказий банк олдидаги мажбуриятлар	4 024	4 425	3 114	3 124	2 700	3 711	2 599	1 955	2 481	1 828			
Кенг маънодаги пул массаси таркибига киритиладиган талаб қилиб олингунча депозитлар	63 421	56 507	57 106	58 781	60 944	63 497	67 502	64 041	66 355	67 147			

II. ПУЛ-КРЕДИТ КЎРСАТКИЧЛАРИ

Кўрсаткичлар номи	01.01.25	01.02.25	01.03.25	01.04.25	01.05.25	01.06.25	01.07.25	01.08.25	01.09.25	01.10.25	01.11.25	01.12.25	01.01.26
1	2	3	4	5	6	7	8	9	10	11	12	13	14
Кенг маънодаги пул массаси таркибига киритиладиган бошқа депозитлар	156 969	162 024	167 033	169 384	177 068	180 642	185 177	190 846	195 268	200 508			
Кенг маънодаги пул массаси таркибига киритиладиган қимматли қоғозлар (акциялардан ташқари)	256	172	209	247	217	239	262	174	215	264			
Кенг маънодаги пул массаси таркибига киритилмайдиган депозитлар	290	388	437	400	645	772	756	732	546	776			
Кенг маънодаги пул массаси таркибига киритилмайдиган қимматли қоғозлар (акциялардан ташқари)	284	234	247	261	257	936	964	1 085	917	911			
Кредитлар	21 757	21 676	22 088	23 369	23 052	23 817	27 450	27 774	27 878	28 598			
Молиявий ҳосилавий инструментлар													
Суғурта техник захиралар													
Акциялар ва капиталдаги иштирокнинг бошқа шакллари	114 789	116 107	117 421	120 761	121 624	121 484	125 275	126 946	128 755	130 378			
Бошқа бўлимлар (соф)	-7 984	-8 950	-7 889	-7 425	-1 180	-2 242	-11 137	-13 445	-15 270	-14 107			

2.3-жадвал

Депозит ташкилотлари (Банк тизими) шарҳи

млрд. сўм

Кўрсаткичлар номи	01.01.25	01.02.25	01.03.25	01.04.25	01.05.25	01.06.25	01.07.25	01.08.25	01.09.25	01.10.25	01.11.25	01.12.25	01.01.26
1	2	3	4	5	6	7	8	9	10	11	12	13	14
Соф ташки активлар	361 650	381 778	408 659	432 911	459 562	463 299	442 816	442 783	454 142	498 741			
Монетар олгин	416 260	454 310	448 917	468 637	486 967	480 786	486 144	487 077	500 117	533 835			
Норезидентларга бўлган талаблар	172 481	154 519	189 290	197 357	215 078	214 954	193 618	194 139	193 564	206 048			
Норезидентлар олдидаги мажбуриятлар	-227 091	-227 051	-229 549	-233 083	-242 484	-232 441	-236 946	-238 433	-239 539	-241 142			
Ички талаблар	356 967	352 914	345 651	366 887	381 406	387 470	406 894	404 694	417 111	418 420			
Марказий ҳукуматга бўлган соф талаблар	-209 206	-216 035	-230 260	-223 196	-224 400	-222 658	-211 882	-217 312	-210 884	-211 547			
Марказий ҳукуматга бўлган талаблар	40 876	42 281	44 008	45 265	45 765	45 995	45 800	46 634	46 122	46 564			
Марказий ҳукумат олдидаги мажбуриятлар	-250 081	-258 316	-274 268	-268 461	-270 165	-268 653	-257 682	-263 946	-257 006	-258 111			
Бошқа секторларга бўлган талаблар (кредитлар ва бошқа молиявий талаблар)	566 173	568 949	575 911	590 083	605 806	610 128	618 776	622 006	627 995	629 967			
Бошқа молиявий ташкилотларга бўлган талаблар	6 312	6 511	6 871	7 519	7 677	7 817	7 947	8 996	8 704	8 978			
Маҳаллий ҳокимият органларига бўлган талаблар													
Номолиявий давлат ташкилотларга бўлган талаблар	76 950	74 677	74 661	74 561	75 988	73 444	73 487	70 241	71 378	68 974			
Хусусий секторга бўлган талаблар	482 910	487 761	494 379	508 004	522 142	528 868	537 342	542 769	547 913	552 015			
Кенг маънодаги пул массаси	277 065	268 445	274 869	281 516	292 024	300 169	312 484	315 718	324 355	333 734			
Муомаладаги (банк тизимидан ташқаридаги) нақд пуллар	53 329	48 835	49 634	52 463	53 335	55 185	59 064	59 849	61 747	65 037			
Талаб қилиб олинган депозитлар	66 471	57 369	57 947	59 373	61 329	64 032	67 904	64 778	67 043	67 823			
Бошқа депозитлар	157 009	162 068	167 080	169 433	177 144	180 713	185 255	190 917	195 350	200 610			
Қимматли қоғозлар (акциялардан ташқари)	256	172	209	247	217	239	262	174	215	264			

II. ПУЛ-КРЕДИТ КЎРСАТКИЧЛАРИ

Кўрсаткичлар номи	01.01.25	01.02.25	01.03.25	01.04.25	01.05.25	01.06.25	01.07.25	01.08.25	01.09.25	01.10.25	01.11.25	01.12.25	01.01.26
1	2	3	4	5	6	7	8	9	10	11	12	13	14
Пул массаси таркибига кирмайдиган депозитлар	290	388	437	400	645	772	756	732	546	776			
Пул массаси таркибига кирмайдиган қимматли қоғозлар (акциялардан ташқари)	284	234	247	261	257	936	964	1 085	917	911			
Кредитлар	21 757	21 676	22 088	23 369	23 052	23 817	27 450	27 774	27 878	28 598			
Молиявий ҳосилавий инструментлар													
Суғурта техник захиралар													
Акциялар ва капиталдаги иштирокнинг бошқа шакллари	439 642	468 710	476 879	512 534	544 792	538 492	534 725	521 420	533 510	572 739			
Бошқа бўлимлар (соф)	-20 421	-24 762	-20 210	-18 282	-19 801	-13 416	-26 670	-19 252	-15 953	-19 595			

Пул агрегатлари

млрд. сўм

Сана	Кенг маънодаги пул массаси (M2)	жумладан:					Чет эл валютасидаги депозитлар (миллий валюта эквивалентида)
		Миллий валютадаги пул массаси	Тор маънодаги пул массаси (M1)	шундан:			
				Муомаладаги нақд пуллар (M0)	Миллий валютадаги талаб қилиб олингунча депозитлар	Миллий валютадаги бошқа депозитлар	
1	2	3	4	5	6	7	8
01.01.2024 й.	212 086,1	164 428,4	92 493,8	45 607,7	46 886,1	71 934,6	47 657,7
01.02.2024 й.	205 730,4	157 698,2	81 840,5	41 544,1	40 296,4	75 857,7	48 032,2
01.03.2024 й.	206 218,9	158 130,8	81 395,3	41 202,0	40 193,2	76 735,5	48 088,2
01.04.2024 й.	213 228,3	162 427,9	84 246,9	42 867,4	41 379,5	78 181,0	50 800,4
01.05.2024 й.	217 687,1	165 954,9	86 933,2	43 796,0	43 137,2	79 021,7	51 732,1
01.06.2024 й.	226 018,4	171 645,8	89 743,7	45 949,1	43 794,6	81 902,1	54 372,6
01.07.2024 й.	236 439,2	180 481,6	95 536,9	49 900,8	45 636,0	84 944,7	55 957,6
01.08.2024 й.	242 173,5	186 993,1	97 837,0	50 440,2	47 396,8	89 156,1	55 180,4
01.09.2024 й.	250 188,9	195 196,7	102 505,1	51 992,6	50 512,6	92 691,6	54 992,1
01.10.2024 й.	256 181,2	201 383,2	105 664,5	52 915,2	52 749,3	95 718,7	54 798,0
01.11.2024 й.	264 973,3	206 677,0	107 585,7	54 020,8	53 564,9	99 091,4	58 296,3
01.12.2024 й.	262 642,6	207 075,1	104 381,4	51 406,3	52 975,1	102 693,7	55 567,5
01.01.2025 й.	277 064,6	220 115,7	114 401,3	53 328,5	61 072,8	105 714,4	56 948,9
01.02.2025 й.	268 444,8	212 183,7	100 803,0	48 835,4	51 967,6	111 380,7	56 261,2
01.03.2025 й.	274 869,1	217 042,6	102 123,5	49 633,6	52 489,9	114 919,1	57 826,5
01.04.2025 й.	281 516,3	225 485,8	106 253,7	52 462,8	53 790,9	119 232,1	56 030,5
01.05.2025 й.	292 023,6	231 660,3	109 045,6	53 334,7	55 710,9	122 614,6	60 363,4
01.06.2025 й.	300 168,7	239 170,0	113 400,1	55 184,6	58 215,5	125 769,9	60 998,8
01.07.2025 й.	312 484,0	249 748,1	120 697,7	59 063,7	61 634,0	129 050,4	62 735,9
01.08.2025 й.	315 717,8	252 113,0	118 394,5	59 849,4	58 545,1	133 718,5	63 604,8
01.09.2025 й.	324 355,1	261 643,4	122 432,9	61 747,1	60 685,8	139 210,6	62 711,7
01.10.2025 й.	333 733,6	270 139,5	126 905,7	65 036,7	61 869,1	143 233,7	63 594,1

**III. МАРКАЗИЙ БАНК ПУЛ-КРЕДИТ СИЁСАТИНИНГ АСОСИЙ
КЎРСАТКИЧЛАРИ ВА ИНСТРУМЕНТЛАРИ**

3.1-жадвал

Марказий банкнинг асосий фоиз ставкаси*

Амал қилиш муддати	Асосий ставка, фоизда
1	2
24.03.2025 й. - ...	14
26.07.2024 й. - 23.03.2025 й.	13,5
17.03.2023 й. - 25.07.2024 й.	14
22.07.2022 й. - 16.03.2023 й.	15
10.06.2022 й. - 21.07.2022 й.	16
18.03.2022 й. - 09.06.2022 й.	17
11.09.2020 й. - 17.03.2022 й.	14
15.04.2020 й. - 10.09.2020 й.	15
25.09.2018 й. - 14.04.2020 й.	16
28.06.2017 й. - 24.09.2018 й.	14
01.01.2015 й. - 27.06.2017 й.	9
01.01.2014 й. - 31.12.2014 й.	10
01.01.2011 й. - 31.12.2013 й.	12
15.07.2006 й. - 31.12.2010 й.	14
21.12.2004 й. - 14.07.2006 й.	16
05.07.2004 й. - 20.12.2004 й.	18
10.09.2003 й. - 04.07.2004 й.	20
16.07.2003 й. - 09.09.2003 й.	24
01.01.2002 й. - 15.07.2003 й.	30
01.07.2000 й. - 31.12.2001 й.	24
01.06.2000 й. - 30.06.2000 й.	27,6
01.05.2000 й. - 31.05.2000 й.	28,8
01.04.2000 й. - 30.04.2000 й.	30
01.01.1998 й. - 31.03.2000 й.	36
01.11.1997 й. - 31.12.1997 й.	30
01.01.1997 й. - 31.10.1997 й.	39,6
01.08.1996 й. - 01.12.1996 й.	48
01.07.1996 й. - 31.07.1996 й.	60
01.08.1995 й. - 30.06.1996 й.	84
01.07.1995 й. - 31.07.1995 й.	120
20.03.1995 й. - 30.06.1995 й.	300
01.02.1995 й. - 19.03.1995 й.	250
01.10.1994 й. - 31.01.1995 й.	225
02.05.1994 й. - 30.09.1994 й.	150
02.05.1994 й. - 30.09.1994 й.	150

* 2019 йилнинг 31 декабрига қадар қайта молиялаш ставкаси деб юритилган.

Мажбурий резервлар нормативлари
(2025 йил 1 апрелдан)

фоизда

Мажбурият тури	Мажбурий резерв нормативлари
1	2
Юридик шахсларнинг миллий валютадаги депозитлари*	4
Юридик шахсларнинг чет эл валютасидаги депозитлари	10,5
Жисмоний шахсларнинг миллий валютадаги депозитлари*	4
Жисмоний шахсларнинг чет эл валютасидаги депозитлари	10,5

* Ушбу мажбурият турларига (1,0) ўртачалаш коэффициенти қўлланилади.

Мажбурий резервлар қолдиғи

млрд. сўм

Сана	Жами	шундан:	
		Мажбурий резервлар ҳисобварағидаги маблағлар	Тижорат банкларининг вакиллик ҳисобварағида сақланадиган маблағлар (ўртачалаш миқдори)
1	2	3	4
01.01.2024 й.	14 176,9	2 843,5	11 333,4
01.02.2024 й.	14 228,6	2 850,7	11 377,9
01.03.2024 й.	14 343,1	2 872,6	11 470,4
01.04.2024 й.	14 585,2	2 924,1	11 661,1
01.05.2024 й.	14 218,0	2 851,8	11 366,2
01.06.2024 й.	14 789,1	2 964,5	11 824,6
01.07.2024 й.	15 201,3	3 040,4	12 160,8
01.08.2024 й.	12 975,0		12 975,0
01.09.2024 й.	13 377,6		13 377,6
01.10.2024 й.	13 555,7		13 555,7
01.11.2024 й.	14 235,8		14 235,8
01.12.2024 й.	14 112,1		14 112,1
01.01.2025 й.	13 960,3		13 960,3
01.02.2025 й.	13 969,6		13 969,6
01.03.2025 й.	14 652,4		14 652,4
01.04.2025 й.	14 439,5		14 439,5
01.05.2025 й.	15 193,7		15 193,7
01.06.2025 й.	15 598,4		15 598,4
01.07.2025 й.	15 885,7		15 885,7
01.08.2025 й.	16 495,6		16 495,6
01.09.2025 й.	15 880,3		15 880,3
01.10.2025 й.	16 433,4		16 433,4

3.4-жадвал

Марказий банк томонидан муомалага чиқарилиб, тижорат банклари орасида жойлаштирилган облигациялар

Давр	Муомалага чиқарилган облигациялар ҳажми, (млрд. сўм)	Ўртача тортилган фоиз ставкаси, фоизда
1	2	3
2024 йил	17 500,0	15,5
Январь		
Февраль		
Март		
Апрель		
Май		
Июнь	2 000,0	16,0
Июль		
Август	2 000,0	15,5
Сентябрь	5 000,0	15,4
Октябрь	2 500,0	15,4
Ноябрь	4 500,0	15,3
Декабрь	1 500,0	15,4
2025 йил	130 922,4	14,1
Январь	3 000,0	14,9
Февраль	3 000,0	15,1
Март	5 500,0	14,6
Апрель	6 500,0	14,3
Май	2 000,0	14,2
Июнь	2 000,0	14,0
Июль	4 000,0	13,9
Август	41 849,0	14,0
Сентябрь	63 073,4	14,0

3.5-жадвал

Ўзбекистон Республикаси Марказий банки томонидан ўтказилган депозит аукционлари натижалари

Давр	Аукцион ўтказилган сана	Аукцион муддати	Иштирок этган банклар сони	Жалб қилинадиган маблағларнинг максимал миқдори (млрд. сўм)	Банклар томонидан таклиф этилган маблағлар миқдори (млрд. сўм)	Банклар томонидан таклиф этилган минимал фоиз ставкаси	Банклар томонидан таклиф этилган максимал фоиз ставкаси	Чегириш ставкаси	Ўртача тортилган фоиз ставкаси	Жалб қилинган маблағлар миқдори (млрд. сўм)
1	2	3	4	5	6	7	8	9	10	11
2025 йил январь	09.01.2025 й.	7 кун	9	чексиз	3 476,0	13,5%	13,5%	13,5%	13,5%	3 476,0
	16.01.2025 й.	7 кун	6	чексиз	2 700,0	13,5%	13,5%	13,5%	13,5%	2 700,0
	23.01.2025 й.	7 кун	6	чексиз	1 591,0	13,5%	13,5%	13,5%	13,5%	1 591,0
	30.01.2025 й.	7 кун	6	чексиз	1 679,0	13,5%	13,5%	13,5%	13,5%	1 679,0
2025 йил февраль	06.02.2025 й.	7 кун	8	чексиз	3 800,0	13,5%	13,5%	13,5%	13,5%	3 800,0
	13.02.2025 й.	7 кун	8	чексиз	4 501,0	13,5%	13,5%	13,5%	13,5%	4 501,0
	20.02.2025 й.	7 кун	6	чексиз	4 041,0	13,5%	13,5%	13,5%	13,5%	4 041,0
	27.02.2025 й.	7 кун	7	чексиз	3 570,0	13,5%	13,5%	13,5%	13,5%	3 570,0
2025 йил март	06.03.2025 й.	7 кун	12	чексиз	7 373,0	13,5%	13,5%	13,5%	13,5%	7 373,0
	13.03.2025 й.	7 кун	11	чексиз	7 114,8	13,5%	13,5%	13,5%	13,5%	7 114,8
	20.03.2025 й.	7 кун	12	чексиз	6 884,5	13,5%	13,5%	13,5%	13,5%	6 884,5
	27.03.2025 й.	7 кун	16	чексиз	9 022,0	14,0%	14,0%	14,0%	14,0%	9 022,0
2025 йил апрель	03.04.2025 й.	7 кун	18	чексиз	10 286,0	14,0%	14,0%	14,0%	14,0%	10 286,0
	10.04.2025 й.	7 кун	15	чексиз	9 184,0	14,0%	14,0%	14,0%	14,0%	9 184,0
	17.04.2025 й.	7 кун	14	чексиз	7 105,0	14,0%	14,0%	14,0%	14,0%	7 105,0
	24.04.2025 й.	7 кун	13	чексиз	7 131,0	14,0%	14,0%	14,0%	14,0%	7 131,0

Давр	Аукцион ўтказилган сана	Аукцион муддати	Иштирок этган банклар сони	Жалб қилинадиган маблағларнинг максимал миқдори (млрд. сўм)	Банклар томонидан таклиф этилган маблағлар миқдори (млрд. сўм)	Банклар томонидан таклиф этилган минимал фоиз ставкаси	Банклар томонидан таклиф этилган максимал фоиз ставкаси	Чегириш ставкаси	Ўртача тортилган фоиз ставкаси	Жалб қилинган маблағлар миқдори (млрд. сўм)
1	2	3	4	5	6	7	8	9	10	11
2025 йил май	01.05.2025 й.	7 кун	11	чексиз	7 430,0	14,0%	14,0%	14,0%	14,0%	7 430,0
	08.05.2025 й.	7 кун	13	чексиз	8 673,0	14,0%	14,0%	14,0%	14,0%	8 673,0
	15.05.2025 й.	7 кун	15	чексиз	8 244,0	14,0%	14,0%	14,0%	14,0%	8 244,0
	22.05.2025 й.	7 кун	13	чексиз	5 800,7	14,0%	14,0%	14,0%	14,0%	5 800,7
	29.05.2025 й.	7 кун	11	чексиз	4 947,5	14,0%	14,0%	14,0%	14,0%	4 947,5
2025 йил июнь	05.06.2025 й.	7 кун	13	чексиз	7 192,0	14,0%	14,0%	14,0%	14,0%	7 192,0
	12.06.2025 й.	7 кун	14	чексиз	8 545,0	14,0%	14,0%	14,0%	14,0%	8 545,0
	19.06.2025 й.	7 кун	15	чексиз	8 493,5	14,0%	14,0%	14,0%	14,0%	8 493,5
	26.06.2025 й.	7 кун	17	чексиз	8 903,5	14,0%	14,0%	14,0%	14,0%	8 903,5
2025 йил июль	03.07.2025 й.	7 кун	16	чексиз	8 335,6	14,0%	14,0%	14,0%	14,0%	8 335,6
	10.07.2025 й.	7 кун	17	чексиз	9 393,3	14,0%	14,0%	14,0%	14,0%	9 393,3
	17.07.2025 й.	7 кун	16	чексиз	8 034,9	14,0%	14,0%	14,0%	14,0%	8 034,9
	24.07.2025 й.	7 кун	17	чексиз	8 750,0	14,0%	14,0%	14,0%	14,0%	8 750,0
	31.07.2025 й.	7 кун	14	чексиз	7 370,0	14,0%	14,0%	14,0%	14,0%	7 370,0

3.6-жадвал

**Тижорат банклари томонидан Марказий банкка жойлаштирилган
овернайт депозитлари**

Давр	Жалб қилинган овернайт депозитлар	
	Кунлик ўртача овернайт депозитлар ҳажми, (млрд. сўм)	Ўртача тортилган фоиз ставкаси, фоизда
1	2	3
2024 йил		
Январь	1 811,3	12,0
Февраль	2 005,7	12,0
Март	1 584,4	12,0
Апрель	1 202,5	12,0
Май	1 240,3	12,0
Июнь	1 238,2	12,0
Июль	1 404,3	12,0
Август	2 817,0	11,5
Сентябрь	2 368,6	11,5
Октябрь	1 778,7	11,5
Ноябрь	2 291,7	11,5
Декабрь	2 380,8	11,5
2025 йил		
Январь	2 490,4	11,5
Февраль	2 116,0	11,5
Март	3 103,3	11,6
Апрель	2 478,1	12,0
Май	2 469,6	12,0
Июнь	4 160,3	12,0
Июль	3 473,9	12,0
Август	2 532,7	12,0
Сентябрь	2 223,8	12,0

Чет эл валюталарининг сўмга нисбатан алмашув курслари
(ойлик ўртача)

Давр	1 АҚШ доллари	Ўзгариши, (+/-)	1 Евро	Ўзгариши, (+/-)	1 Россия рубли	Ўзгариши, (+/-)
1	2	3	4	5	6	7
2024 йил						
Январь	12 398,38	62,49	13 549,45	80,21	138,87	3,18
Февраль	12 475,21	76,83	13 461,09	-88,36	136,18	-2,70
Март	12 550,28	75,07	13 632,88	171,79	137,13	0,95
Апрель	12 670,33	120,05	13 616,38	-16,50	136,43	-0,69
Май	12 686,96	16,63	13 701,76	85,37	139,44	3,00
Июнь	12 619,93	-67,03	13 602,99	-98,77	143,89	4,46
Июль	12 606,40	-13,53	13 670,54	67,56	144,72	0,83
Август	12 634,14	27,74	13 889,41	218,87	142,10	-2,62
Сентябрь	12 711,30	77,15	14 118,32	228,91	138,89	-3,21
Октябрь	12 784,37	73,08	13 959,70	-158,62	132,95	-5,94
Ноябрь	12 815,19	30,82	13 639,20	-320,50	127,94	-5,01
Декабрь	12 874,95	59,76	13 483,59	-155,62	125,33	-2,61
2025 йил						
Январь	12 954,68	79,73	13 411,30	-72,29	127,05	1,72
Февраль	12 957,86	3,18	13 489,66	78,36	139,78	12,73
Март	12 920,74	-37,12	13 930,67	441,01	150,59	10,81
Апрель	12 944,90	24,16	14 508,65	577,99	155,35	4,76
Май	12 905,04	-39,86	14 571,24	62,59	160,19	4,84
Июнь	12 675,17	-229,87	14 579,22	7,98	161,05	0,86
Июль	12 639,00	-36,17	14 792,53	213,31	160,52	-0,52
Август	12 529,15	-109,85	14 557,62	-234,91	156,52	-4,00
Сентябрь	12 337,60	-191,55	14 470,97	-86,65	148,99	-7,53

IV. МОЛИЯ БОЗОРИ

4.1. Банклараро пул-бозоридаги операциялар

4.1.1-жадвал

Миллий валютадаги банклараро депозитлар

Давр	Жалб килинган депозитлар		Давр охирига депозитлар колдиғи, млрд. сўм
	ҳажми, млрд. сўм	ўртача тортилган фоиз ставкаси, фоизда	
1	2	3	4
2024 йил	232 975,6	14,5	х
Январь	24 947,3	14,8	11 681,4
Февраль	21 197,7	14,6	9 999,8
Март	31 475,5	14,4	10 227,3
Апрель	25 228,8	14,7	9 765,6
Май	20 343,5	14,9	11 012,0
Июнь	18 243,5	15,2	11 638,8
Июль	19 702,0	14,5	11 732,6
Август	15 466,5	13,7	12 662,8
Сентябрь	14 299,5	14,1	11 838,2
Октябрь	19 146,2	14,0	11 467,2
Ноябрь	11 467,5	13,6	11 538,6
Декабрь	11 457,5	13,9	11 123,0
2025 йил	198 687,5	13,3	х
Январь	15 655,0	13,5	11 045,0
Февраль	10 993,0	13,3	12 366,8
Март	21 792,0	12,6	13 550,2
Апрель	27 227,0	12,8	13 891,8
Май	21 210,0	13,3	13 887,2
Июнь	21 436,0	13,6	15 818,4
Июль	35 622,0	13,1	17 385,0
Август	26 237,7	13,8	16 796,7
Сентябрь	18 514,8	13,8	15 014,0

Миллий валютадаги банклараро репо битимлари

Давр	Ҳажми, млрд. сўм	Ўртача тортилган фоиз ставкаси, фоизда
1	2	3
2024 йил	273 440,3	13,7
Январь	8 500,4	14,5
Февраль	15 925,8	14,1
Март	15 883,5	14,3
Апрель	15 303,8	14,3
Май	26 588,0	14,4
Июнь	22 085,7	14,6
Июль	22 836,3	14,3
Август	20 747,6	13,1
Сентябрь	18 674,5	13,0
Октябрь	36 658,6	13,2
Ноябрь	34 494,8	13,1
Декабрь	35 741,1	13,1
2025 йил	398 579,1	13,1
Январь	29 892,3	13,1
Февраль	33 564,7	13,1
Март	17 299,3	12,9
Апрель	40 019,2	12,9
Май	46 196,0	13,0
Июнь	56 426,6	13,0
Июль	61 860,8	12,8
Август	69 009,3	13,2
Сентябрь	44 310,9	13,6

4.2. Валюта бозори

4.2.1-жадвал

Ўзбекистон республика валюта биржасида чет эл валюталари савдолари ҳажми

млн. АҚШ доллари

Давр	Айирбошлаш курси (АҚШ долл./сўм.)	Тижорат банклари томонидан	
		сотиб олинган	сотилган
1	2	3	4
2024 йил	x	17 801,8	7 365,7
Январь	12 404,0	1 652,0	329,1
Февраль	12 478,7	1 558,3	403,4
Март	12 557,9	1 390,7	486,6
Апрель	12 668,3	1 413,0	558,0
Май	12 682,1	1 251,9	657,7
Июнь	12 619,3	1 263,1	600,4
Июль	12 600,2	1 315,7	677,6
Август	12 637,3	1 515,3	881,1
Сентябрь	12 723,2	1 521,1	727,4
Октябрь	12 790,2	1 716,1	808,5
Ноябрь	12 818,8	1 530,8	549,0
Декабрь	12 874,4	1 673,7	686,9
2025 йил	x	15 329,8	7 479,1
Январь	12 961,8	1 683,9	371,3
Февраль	12 950,7	1 140,0	541,3
Март	12 926,9	1 292,3	650,3
Апрель	12 944,0	1 562,4	793,7
Май	12 899,4	1 489,9	733,5
Июнь	12 659,6	2 300,3	833,7
Июль	12 643,4	2 274,6	1 081,5
Август	12 506,8	1 811,8	1 153,8
Сентябрь	12 308,1	1 774,6	1 320,1

4.2.2-жадвал

**Тижрат банклари томонидан жисмоний шахслардан сотиб олинган
ва уларга сотилган чет эл валютаси ҳажми**

млн. АҚШ дол.эқв.

Давр	Сотиб олинган чет эл валютаси		Сотилган чет эл валютаси	
	операциялар сони	операциялар суммаси	операциялар сони	операциялар суммаси
1	2	3	4	5
2024 йил	95 827 079	16 108,2	22 821 073	9 389,0
Январь	5 305 818	1 066,6	1 945 763	732,2
Февраль	5 489 014	1 038,6	1 720 053	682,5
Март	7 071 794	1 072,9	1 822 071	722,4
Апрель	7 867 726	1 198,5	1 978 363	892,9
Май	9 334 457	1 495,5	1 951 923	817,7
Июнь	8 327 488	1 287,4	1 698 736	707,7
Июль	9 165 390	1 489,8	1 847 982	851,1
Август	8 678 437	1 578,5	1 786 448	785,2
Сентябрь	8 915 224	1 535,4	1 711 991	713,5
Октябрь	8 860 439	1 427,5	2 020 150	820,9
Ноябрь	8 241 794	1 421,3	2 134 266	787,8
Декабрь	8 569 498	1 496,2	2 203 327	875,0
2025 йил	87 938 719	15 282,9	20 897 789	8 582,5
Январь	8 907 312	1 346,8	2 226 522	866,5
Февраль	7 380 090	1 304,0	2 285 728	781,3
Март	8 987 257	1 401,7	2 299 349	776,7
Апрель	9 941 406	1 657,4	2 492 568	884,0
Май	10 083 651	1 660,9	2 292 325	981,1
Июнь	10 687 546	1 738,4	2 362 629	1 100,7
Июль	10 938 974	1 991,7	2 341 035	1 105,7
Август	10 413 338	2 048,7	2 225 398	1 064,5
Сентябрь	10 599 145	2 133,5	2 372 235	1 022,1

4.2.3-жадвал

Тижорат банклари томонидан жисмоний шахслардан сотиб олинган ва уларга сотилган чет эл валютаси ҳажми
(валюта турлари бўйича, миллионда)

Давр	Операция тури	АҚШ доллари	Евро	Англия фунт стерлинги	Швейцария франки	Япония иенаси	Россия рубли	Қозоғистон тенгеси	Турк лираси	Юань ренминби
1	2	3	4	5	6	7	8	9	10	11
2025 йил	сотиб олиш	15 159,0	77,5	3,2	0,7	68,3	2 379,2	927,6	10,2	5,8
	сотиш	8 470,9	72,5	3,3	0,4	20,8	1 910,4	739,6	10,2	5,4
Январь	сотиб олиш	1 334,2	9,6	0,2	0,1	4,3	211,7	87,1	1,0	
	сотиш	856,3	6,3	0,4	0,1	3,3	308,7	56,9	1,4	
Февраль	сотиб олиш	1 295,2	5,9	0,2	0,0	3,5	204,2	82,7	0,9	
	сотиш	773,3	5,5	0,2	0,1	3,2	162,3	54,5	0,9	
Март	сотиб олиш	1 391,8	6,1	0,2	0,1	4,8	230,4	65,8	0,7	
	сотиш	769,9	4,6	0,2	0,0	1,8	113,6	114,7	0,8	
Апрель	сотиб олиш	1 640,7	10,9	0,3	0,1	7,9	304,0	96,7	1,2	
	сотиш	873,7	6,9	0,2	0,0	1,5	165,4	85,0	1,1	
Май	сотиб олиш	1 648,2	7,7	0,2	0,0	8,6	267,1	92,3	1,3	
	сотиш	970,3	7,1	0,3	0,0	2,6	181,0	74,2	1,1	
Июнь	сотиб олиш	1 727,0	6,8	0,3	0,1	4,7	209,7	99,6	0,9	0,8
	сотиш	1 083,3	11,6	0,4	0,0	1,6	238,6	71,3	1,0	1,1
Июль	сотиб олиш	1 977,5	8,5	0,4	0,1	6,6	231,0	151,6	1,1	1,5
	сотиш	1 084,9	14,1	0,4	0,0	2,0	261,1	88,1	1,0	0,9
Август	сотиб олиш	2 031,8	9,5	0,6	0,1	16,2	329,7	136,3	1,4	1,8
	сотиш	1 050,2	8,4	0,6	0,1	2,1	256,0	102,1	1,3	1,8
Сентябрь	сотиб олиш	2 112,6	12,4	0,7	0,1	11,6	391,3	115,5	1,6	1,7
	сотиш	1 009,0	7,8	0,6	0,0	2,7	223,6	92,9	1,5	1,6

V. КРЕДИТ ТАШКИЛОТЛАРИ ФАОЛИЯТИНИНГ АСОСИЙ КЎРСАТКИЧЛАРИ

5.1. Умумий маълумот

5.1.1-жадвал

Кредит ташкилотлари ва уларнинг таркибий бўлинмалари сони

	01.01.25	01.02.25	01.03.25	01.04.25	01.05.25	01.06.25	01.07.25	01.08.25	01.09.25	01.10.25	01.11.25	01.12.25	01.01.26
1	2	3	4	5	6	7	8	9	10	11	12	13	14
1. Кредит ташкилотлари, жами*	229	229	242	243	247	247	249	254	252	254			
<i>шу жумладан:</i>													
Тижорат банклари, шундан:	36	36	36	36	36	36	36	36	35	35			
Давлат улуши мавжуд банклар	9	9	9	9	9	9	9	9	9	9			
Бошқа банклар	27	27	27	27	27	27	27	27	26	26			
Нобанк кредит ташкилотлари, шундан:	193	193	206	207	211	211	213	218	217	219			
Микромолия ташкилотлари	100	100	113	114	118	118	120	125	125	126			
Ломбардлар	92	92	92	92	92	92	92	92	91	92			
Ипотекани қайта молиялаштириш ташкилотлари	1	1	1	1	1	1	1	1	1	1			
2. Тижорат банклари филиаллари, жами	288	288	288	288	288	288	288	288	288	288			
3. Банк хизматлари марказлари (хизмат офислари ва мини-банклар)	1 720	1 724	1 725	1 731	1 675	1 674	1 682	1 683	1 685	1 688			
4. 24/7 шохобчалари	4 447	4 589	4 797	4 805	4 821	4 989	5 010	5 069	5 083	5 047			

* Тижорат банкларининг ва нобанк кредит ташкилотларининг хорижий давлатларда филиаллари мавжуд эмас.

5.1.2-жадвал

Тижорат банклари фаолиятининг асосий кўрсаткичлари

млрд. сўм

Сана	Активлар			Кредитлар			Депозитлар			Капитал		
	Жами	шундан:		Жами	шундан:		Жами	шундан:		Жами	шундан:	
		давлат улуши мавжуд банклар	бошқа банклар		давлат улуши мавжуд банклар	бошқа банклар		давлат улуши мавжуд банклар	бошқа банклар		давлат улуши мавжуд банклар	бошқа банклар
1	2	3	4	5	6	7	8	9	10	11	12	13
01.01.2024 й.	652 157,1	441 777,2	210 379,9	471 405,5	333 298,1	138 107,4	241 686,6	124 357,7	117 328,9	97 079,2	63 239,3	33 839,8
01.02.2024 й.	652 386,6	440 314,7	212 071,9	469 600,4	329 591,1	140 009,4	242 119,4	125 111,5	117 007,9	98 482,5	63 868,6	34 613,9
01.03.2024 й.	648 617,4	436 901,5	211 715,9	472 406,9	331 151,0	141 255,9	237 937,6	120 592,2	117 345,5	99 047,8	63 950,8	35 096,9
01.04.2024 й.	665 656,9	447 127,6	218 529,2	478 200,6	335 366,4	142 834,2	243 127,8	122 163,3	120 964,5	100 713,3	64 381,9	36 331,4
01.05.2024 й.	670 514,6	450 581,5	219 933,1	483 605,3	339 210,0	144 395,3	248 570,0	125 100,2	123 469,8	101 422,8	64 517,6	36 905,2
01.06.2024 й.	686 191,0	462 002,9	224 188,1	490 259,5	343 469,4	146 790,1	257 233,5	130 033,3	127 200,2	102 748,7	64 976,9	37 771,8
01.07.2024 й.	690 424,1	464 152,5	226 271,7	493 952,1	345 500,8	148 451,3	265 472,1	135 673,5	129 798,5	104 157,5	65 495,9	38 661,6
01.08.2024 й.	711 110,6	475 284,3	235 826,3	500 643,9	348 292,7	152 351,2	275 422,2	137 781,5	137 640,6	105 162,2	65 544,5	39 617,8
01.09.2024 й.	731 604,7	488 794,8	242 809,9	509 675,8	354 815,5	154 860,4	283 138,5	142 326,9	140 811,6	106 097,2	65 773,7	40 323,5
01.10.2024 й.	738 720,8	491 694,2	247 026,6	515 640,8	358 577,6	157 063,1	286 947,3	146 039,0	140 908,3	109 170,0	67 817,2	41 352,9
01.11.2024 й.	753 052,0	500 453,2	252 598,8	521 025,0	362 004,6	159 020,4	295 947,8	148 664,1	147 283,7	110 813,1	69 127,4	41 685,7
01.12.2024 й.	751 736,1	497 436,2	254 300,0	525 886,5	363 938,6	161 947,9	297 395,6	150 648,4	146 747,2	112 989,1	70 182,8	42 806,3
01.01.2025 й.	769 330,4	503 187,0	266 143,4	533 121,2	366 730,5	166 390,7	308 692,3	154 511,2	154 181,1	114 792,4	70 175,5	44 616,9
01.02.2025 й.	767 996,1	503 018,9	264 977,1	533 989,0	366 859,9	167 129,2	310 214,7	156 766,9	153 447,9	116 111,0	70 610,1	45 500,9
01.03.2025 й.	780 231,9	509 334,7	270 897,1	540 022,1	370 634,4	169 387,7	319 375,3	161 106,5	158 268,8	117 422,6	71 440,6	45 982,0
01.04.2025 й.	800 651,8	523 943,3	276 708,5	551 808,8	379 590,9	172 217,9	325 953,3	167 340,3	158 613,0	120 763,9	74 023,4	46 740,6
01.05.2025 й.	829 767,7	542 154,9	287 612,8	565 567,9	389 074,9	176 493,0	339 160,3	172 611,8	166 548,4	121 628,9	74 264,6	47 364,3
01.06.2025 й.	829 813,2	542 303,1	287 510,1	567 685,2	389 198,2	178 487,0	345 641,6	177 659,3	167 982,3	121 490,5	74 224,6	47 266,0
01.07.2025 й.	852 194,8	555 938,3	296 256,5	575 244,6	394 218,1	181 026,5	355 620,8	183 964,6	171 656,2	125 285,0	77 209,9	48 075,1
01.08.2025 й.	852 380,7	553 131,7	299 249,0	576 247,4	392 493,5	183 753,9	360 401,8	185 546,3	174 855,6	126 958,9	78 408,6	48 550,4
01.09.2025 й.	863 136,1	563 199,9	299 936,3	581 057,1	394 951,7	186 105,4	363 725,2	188 868,2	174 857,0	128 762,1	79 075,5	49 686,5
01.10.2025 й.	866 824,7	565 825,2	300 999,5	582 210,7	394 906,3	187 304,4	371 453,0	194 166,0	177 287,0	130 394,5	79 612,4	50 782,2

5.1.3-жадвал

Банк тизими бўйича капитал етарлилиги кўрсаткичлари

Сана	I даражали капитал		Асосий капитал		Қўшимча капитал		II даражали капитал		Жами регулятив капитал		Капитал етарлилиги кўрсаткичи, фоизда	I даражали капитал етарлилиги кўрсаткичи, фоизда
	млрд. сўм	улуши, фоизда	млрд. сўм	улуши, фоизда	млрд. сўм	улуши, фоизда	млрд. сўм	улуши, фоизда	млрд. сўм	улуши, фоизда		
1	2	3	4	5	6	7	8	9	10	11	12	13
01.01.2024 й.	84 910,8	80,2	84 865,9	80,1	44,9	0,0	21 003,7	19,8	105 914,5	100,0	17,5	14,1
01.02.2024 й.	94 679,1	86,2	94 634,3	86,1	44,9	0,0	15 211,5	13,8	109 890,6	100,0	17,7	15,3
01.03.2024 й.	94 252,6	85,3	94 197,6	85,3	55,0	0,0	16 202,9	14,7	110 455,5	100,0	17,7	15,1
01.04.2024 й.	94 636,8	85,0	94 581,8	84,9	55,0	0,0	16 760,6	15,0	111 397,4	100,0	17,5	14,8
01.05.2024 й.	94 712,7	84,2	94 657,7	84,1	55,0	0,0	17 819,8	15,8	112 532,5	100,0	17,2	14,5
01.06.2024 й.	94 945,8	83,5	94 890,8	83,4	55,0	0,0	18 777,7	16,5	113 723,5	100,0	17,1	14,3
01.07.2024 й.	95 073,7	82,2	94 903,7	82,1	170,0	0,1	20 538,3	17,8	115 612,0	100,0	17,3	14,2
01.08.2024 й.	95 054,9	81,3	94 884,9	81,2	170,0	0,1	21 855,5	18,7	116 910,4	100,0	17,1	13,9
01.09.2024 й.	95 620,3	81,0	95 450,4	80,9	170,0	0,1	22 373,9	19,0	117 994,2	100,0	17,0	13,8
01.10.2024 й.	97 989,4	81,9	97 767,9	81,7	221,5	0,2	21 615,4	18,1	119 604,8	100,0	17,0	13,9
01.11.2024 й.	99 672,9	82,2	99 451,4	82,0	221,5	0,2	21 592,1	17,8	121 265,0	100,0	17,1	14,0
01.12.2024 й.	101 159,8	81,7	100 938,4	81,5	221,5	0,2	22 639,8	18,3	123 799,6	100,0	17,4	14,2
01.01.2025 й.	102 617,7	82,2	102 396,3	82,1	221,5	0,2	22 175,4	17,8	124 793,2	100,0	17,4	14,3
01.02.2025 й.	113 041,0	87,9	112 819,5	87,8	221,5	0,2	15 508,7	12,1	128 549,7	100,0	17,4	15,3
01.03.2025 й.	113 396,3	87,4	113 139,8	87,2	256,5	0,2	16 391,8	12,6	129 788,2	100,0	17,4	15,2
01.04.2025 й.	115 745,4	86,6	115 489,0	86,4	256,5	0,2	17 919,8	13,4	133 665,2	100,0	17,6	15,2
01.05.2025 й.	115 731,7	85,8	115 475,2	85,6	256,5	0,2	19 193,8	14,2	134 925,5	100,0	17,3	14,8
01.06.2025 й.	114 835,8	85,2	114 579,3	85,0	256,5	0,2	19 948,6	14,8	134 784,3	100,0	17,1	14,6
01.07.2025 й.	117 492,1	84,3	117 235,6	84,1	256,5	0,2	21 950,0	15,7	139 442,1	100,0	17,4	14,6
01.08.2025 й.	117 326,7	83,6	117 070,2	83,4	256,5	0,2	22 978,7	16,4	140 305,4	100,0	17,5	14,6
01.09.2025 й.	117 932,6	83,1	117 676,1	82,9	256,5	0,2	24 014,4	16,9	141 947,0	100,0	17,9	14,9
01.10.2025 й.	119 256,5	82,8	118 880,0	82,5	376,5	0,3	24 756,4	17,2	144 012,8	100,0	18,2	15,1

5.1.4-жадвал

Банк тизими ликвидлик кўрсаткичлари

Сана	Юқори ликвидли активлар, млрд. сўм	Юқори ликвидли активларнинг жами активларга нисбати, фоизда	Ликвидликни қоплаш меъёри коэффициенти, фоизда (минимал талаб - 100 фоиз)	Соф барқарор молиялаштириш меъёри, фоизда (минимал талаб - 100 фоиз)	Лаҳзали ликвидлик коэффициенти, фоизда (минимал талаб - 25 фоиз)
1	2	3	4	5	6
01.01.2024 й.	96 909,5	14,9	164,8	111,8	87,4
01.02.2024 й.	98 128,0	15,0	165,7	112,0	96,7
01.03.2024 й.	93 556,4	14,4	154,6	111,3	96,5
01.04.2024 й.	95 421,0	14,3	159,5	111,9	96,5
01.05.2024 й.	94 310,5	14,1	157,1	111,0	95,5
01.06.2024 й.	100 983,6	14,7	160,0	111,1	93,6
01.07.2024 й.	99 460,8	14,4	164,5	111,4	94,1
01.08.2024 й.	117 151,8	16,5	178,6	115,2	103,6
01.09.2024 й.	120 051,2	16,4	179,3	115,9	109,6
01.10.2024 й.	124 652,6	16,9	183,4	116,3	113,7
01.11.2024 й.	134 808,6	17,9	196,2	116,3	114,6
01.12.2024 й.	129 273,4	17,2	191,0	114,6	116,9
01.01.2025 й.	133 228,9	17,3	193,8	115,3	112,3
01.02.2025 й.	132 548,0	17,3	189,4	113,8	120,4
01.03.2025 й.	138 967,1	17,8	194,7	115,9	124,4
01.04.2025 й.	143 344,7	17,9	196,8	116,2	132,0
01.05.2025 й.	150 631,6	18,2	196,5	116,4	125,4
01.06.2025 й.	144 599,0	17,4	191,7	115,7	124,9
01.07.2025 й.	154 653,7	18,1	195,0	116,8	121,8
01.08.2025 й.	145 851,2	17,8	206,0	117,0	121,8
01.09.2025 й.	149 121,8	18,0	198,4	116,3	119,4
01.10.2025 й.	150 223,2	18,0	199,7	115,8	117,4

5.1.5-жадвал

Банк тизими даромад ва харажатлари
(йил бошидан)

млрд. сўм

Сана	Фоишли даромадлар	Фоишли харажатлар	Фоишли маржа	Фоиhsиз даромадлар	Фоиhsиз харажатлар	Операцион харажатлар	Фоиhsиз даромад (зарар)	Кредит ва лизинг бўйича кўрилиши мумкин бўлган зарарларни баҳолаш	Бошқа активлар бўйича кўрилиши мумкин бўлган зарарларни баҳолаш	Солик тўлангунга қадар соф фойда (зарар)	Фойда солиғини тўлаш харажатлари	Фойда бўйича тузатишлар	Соф фойда (зарар)
1	2	3	4	5	6	7	8	9	10	11	12	13	14
2024 йил													
Январь	8 657,6	6 110,9	2 546,7	4 864,0	1 471,3	1 424,0	1 968,6	3 401,4	516,7	597,2	201,4		395,8
Февраль	16 908,6	11 808,9	5 099,8	10 083,8	3 112,7	3 024,5	3 946,6	6 186,9	1 271,9	1 587,6	442,5		1 145,1
Март	25 871,8	18 026,8	7 845,0	12 987,8	3 693,2	4 760,2	4 534,4	7 502,8	1 848,0	3 028,6	647,6		2 381,1
Апрель	34 558,4	24 074,5	10 484,0	16 532,9	5 205,1	6 655,1	4 672,7	8 703,9	2 498,2	3 954,6	929,1		3 025,5
Май	43 741,3	30 443,1	13 298,2	20 705,2	7 233,1	8 424,7	5 047,4	9 990,8	2 944,2	5 410,7	1 222,0		4 188,7
Июнь	52 696,5	36 694,7	16 001,8	25 286,9	9 882,1	10 262,9	5 141,8	10 773,2	3 405,7	6 964,7	1 447,5		5 517,1
Июль	62 188,5	43 329,5	18 858,9	29 647,6	12 030,8	12 409,2	5 207,6	12 235,7	3 826,7	8 004,1	1 648,5		6 355,6
Август	71 853,9	50 130,9	21 723,0	33 991,6	14 147,5	14 345,5	5 498,5	13 789,5	4 304,3	9 127,8	1 919,3		7 208,6
Сентябрь	81 032,5	56 518,1	24 514,3	38 301,8	16 090,2	16 183,4	6 028,3	15 590,9	4 788,2	10 163,6	2 090,5		8 073,1
Октябрь	91 490,5	64 023,2	27 467,3	38 031,3	13 724,9	18 341,6	5 964,8	17 349,8	5 269,1	10 813,3	2 288,2	1,6	8 526,6
Ноябрь	101 001,1	70 705,2	30 295,9	47 209,6	20 677,2	20 410,5	6 121,9	19 683,8	5 685,6	11 055,2	2 458,3	1,5	8 591,7
Декабрь	111 866,4	77 674,6	34 191,8	55 120,0	22 619,3	23 715,4	8 785,3	25 939,3	7 383,2	9 654,5	2 690,2	1,4	6 965,7
2025 йил													
Январь	9 935,3	6 930,9	3 004,4	6 389,1	1 606,4	1 783,0	2 999,6	3 748,4	849,7	1 405,9	240,2		1 165,7
Февраль	18 890,7	13 111,2	5 779,6	11 365,4	3 393,5	3 764,5	4 207,4	6 053,0	1 241,7	2 692,3	447,9		2 244,4
Март	28 897,9	20 079,1	8 818,9	16 579,7	5 032,9	6 123,2	5 423,6	8 330,2	1 821,0	4 091,2	672,2		3 419,0
Апрель	39 019,7	27 217,1	11 802,6	21 684,7	7 157,9	8 494,6	6 032,1	9 816,9	2 755,1	5 262,6	953,3		4 309,4
Май	49 681,1	34 613,9	15 067,3	26 521,3	9 445,5	10 843,2	6 232,6	11 470,9	3 570,6	6 258,4	1 183,0		5 075,4
Июнь	60 178,0	42 071,3	18 106,7	32 898,3	11 773,9	13 228,6	7 895,9	13 261,7	4 860,6	7 880,3	1 372,2		6 508,1
Июль	71 380,9	49 794,7	21 586,2	40 586,8	14 751,7	15 893,8	9 941,2	15 593,1	6 997,0	8 937,3	1 599,6		7 337,8
Август	82 394,2	57 562,5	24 831,7	46 815,8	17 311,3	18 315,8	11 188,7	17 175,9	7 919,4	10 925,0	1 891,6		9 033,4
Сентябрь	93 158,2	65 202,7	27 955,6	52 803,9	19 935,1	20 656,1	12 212,7	18 606,7	8 616,8	12 944,7	2 068,8		10 875,9

5.1.6-жадвал

Банк тизими даромадлилик кўрсаткичлари

Сана	Солиқ тўлангунга қадар соф фойданинг жами активларга нисбати (ROA)	Соф фойданинг жами капиталга нисбати (ROE)	Соф фоизли даромадларнинг жами активларга нисбати	Кредитлар бўйича олинган соф фоизли даромадларнинг жами кредит қўйилмаларига нисбати	Соф фоизли даромадларнинг жами мажбуриятларга нисбати	Соф фоизли маржанинг жами активларга нисбати
1	2	3	4	5	6	7
01.01.2024 й.	2,6	14,2	4,4	6,2	5,2	4,9
01.02.2024 й.	1,1	4,9	4,7	6,5	5,5	4,7
01.03.2024 й.	1,5	7,0	4,7	6,5	5,6	4,7
01.04.2024 й.	1,8	9,6	4,7	6,6	5,6	4,8
01.05.2024 й.	1,8	9,1	4,7	6,5	5,5	4,8
01.06.2024 й.	2,0	10,1	4,7	6,5	5,5	4,8
01.07.2024 й.	2,1	11,0	4,6	6,5	5,5	4,8
01.08.2024 й.	2,0	10,8	4,7	6,5	5,5	4,8
01.09.2024 й.	2,0	10,6	4,5	6,4	5,2	4,8
01.10.2024 й.	2,0	10,5	4,4	6,3	5,2	4,8
01.11.2024 й.	1,9	9,9	4,4	6,3	5,1	4,8
01.12.2024 й.	1,7	9,0	4,4	6,3	5,2	4,7
01.01.2025 й.	1,4	6,6	4,4	6,4	5,2	4,9
01.02.2025 й.	2,2	12,1	4,7	6,8	5,5	4,7
01.03.2025 й.	2,1	11,6	4,4	6,4	5,2	4,5
01.04.2025 й.	2,1	11,6	4,4	6,4	5,2	4,5
01.05.2025 й.	2,0	10,9	4,3	6,3	5,0	4,5
01.06.2025 й.	1,9	10,3	4,4	6,4	5,1	4,5
01.07.2025 й.	2,0	10,8	4,2	6,3	5,0	4,5
01.08.2025 й.	1,9	10,4	4,3	6,4	5,1	4,6
01.09.2025 й.	2,0	11,2	4,3	6,4	5,1	4,6
01.10.2025 й.	2,1	11,8	4,3	6,4	5,1	4,5

5.1.7-жадвал

2025 йилда банк тизимининг молиявий барқарорлик кўрсаткичлари
(давр охирига)

млрд. сўм

Кўрсаткичлар номи	Янв.	Фев.	Мар.	Апр.	Май	Июн.	Июл.	Авг.	Сен.	Окт.	Ноя.	Дек.
1	2	3	4	5	6	7	8	9	10	11	12	13
Регулятив капиталнинг таваккалчиликни ҳисобга олган ҳолдаги активларнинг умумий суммасига нисбати, фоизда	17,4	17,4	17,6	17,3	17,1	17,4	17,4	17,9	17,9			
Регулятив капитал	128 550	129 788	133 665	134 925	134 784	139 442	139 442	141 947	141 947			
Таваккалчиликни ҳисобга олган ҳолдаги активларнинг умумий суммаси	740 320	748 021	760 681	779 713	789 044	802 610	802 610	792 128	792 128			
I даражали капиталнинг таваккалчиликни ҳисобга олган ҳолдаги активларнинг умумий суммасига нисбати, фоизда	15,3	15,2	15,2	14,8	14,6	14,6	14,6	14,9	14,9			
I даражали капитал	113 041	113 396	115 745	115 732	114 836	117 492	117 492	117 933	117 933			
Таваккалчиликни ҳисобга олган ҳолдаги активларнинг умумий суммаси	740 320	748 021	760 681	779 713	789 044	802 610	802 610	792 128	792 128			
Захиралар чегирилган ҳолда муаммоли кредитлар ва микроқарзларнинг регулятив капиталга нисбати, фоизда	9,9	10,1	9,4	9,2	8,8	8,0	8,0	7,7	7,7			
Захиралар чегирилган ҳолда муаммоли кредитлар ва микроқарзлар	12 749	13 058	12 615	12 435	11 800	11 159	11 159	10 928	10 928			
Регулятив капитал	128 550	129 788	133 665	134 925	134 784	139 442	139 442	141 947	141 947			
I даражали асосий капиталнинг таваккалчиликни ҳисобга олган ҳолдаги активлар умумий суммасига нисбати, фоизда	15,3	15,2	15,2	14,8	14,6	14,6	14,6	14,9	14,9			
I даражали асосий капитал	113 041	113 396	115 745	115 732	114 836	117 492	117 492	117 676	117 676			
Таваккалчиликни ҳисобга олган ҳолдаги активларнинг умумий суммаси	740 320	748 021	760 681	779 713	789 044	802 610	802 610	792 128	792 128			
I даражали капиталнинг жами активлар суммасига нисбати, фоизда	14,7	14,5	14,5	13,9	13,8	13,8	13,8	13,7	13,7			
I даражали капитал	113 041	113 396	115 745	115 732	114 836	117 492	117 492	117 933	117 933			
Жами активлар	767 996	780 232	800 652	829 768	829 813	852 195	852 195	863 136	863 136			
Муаммоли кредитларнинг жами кредитлар ва микроқарзларга нисбати, фоизда	4,4	4,4	4,2	4,1	4,1	3,7	3,7	3,7	3,7			
Муаммоли кредитлар ва микроқарзлар	23 768	24 348	23 489	23 650	23 520	21 870	21 870	21 802	21 802			

Кўрсаткичлар номи	Янв.	Фев.	Мар.	Апр.	Май	Июн.	Июл.	Авг.	Сен.	Окт.	Ноя.	Дек.
1	2	3	4	5	6	7	8	9	10	11	12	13
Жами кредитлар ва микроқарзлар	545 836	550 965	563 238	577 679	580 237	587 792	587 792	595 289	595 289			
Махсус захираларнинг муаммоли кредитлар ва микроқарзларга нисбати, фоизда	46,4	46,4	46,3	47,4	49,8	49,0	49,0	49,9	49,9			
Махсус захиралар	11 019	11 290	10 873	11 214	11 720	10 711	10 711	10 874	10 874			
Муаммоли кредитлар ва микроқарзлар	23 768	24 348	23 489	23 650	23 520	21 870	21 870	21 802	21 802			
Активлар рентабеллиги, фоизда	2,2	2,1	2,1	2,0	1,9	2,0	2,0	2,0	2,0			
Солиқ тўлангунга қадар соф фойда	16 871	16 154	16 365	15 788	15 020	15 761	15 761	16 388	16 388			
Жами активлар (мазкур давр учун ўртача)	768 663	772 519	784 991	789 596	796 298	807 392	807 392	816 167	816 167			
Капитал рентабеллиги, фоизда	12,1	11,6	11,6	10,9	10,3	10,8	10,8	11,2	11,2			
Соф фойда	13 989	13 466	13 676	12 928	12 181	13 016	13 016	13 550	13 550			
Жами капитал (мазкур давр учун ўртача)	115 452	116 109	117 778	118 144	118 702	120 280	120 280	121 468	121 468			
Фоизли маржанинг ялпи даромадга нисбати, фоизда	32,0	33,7	34,7	35,2	36,2	35,5	35,5	34,7	34,7			
Фоизли маржа	3 004	5 780	8 819	11 803	15 067	18 107	18 107	24 832	24 832			
Ялпи даромад	9 393	17 145	25 399	33 487	41 589	51 005	51 005	71 648	71 648			
Фоизсиз харажатларнинг ялпи даромадга нисбати, фоизда	36,1	41,7	43,9	46,7	48,8	49,0	49,0	49,7	49,7			
Фоизсиз харажатлар	3 389	7 158	11 156	15 653	20 289	25 002	25 002	35 627	35 627			
Ялпи даромад	9 393	17 145	25 399	33 487	41 589	51 005	51 005	71 648	71 648			
Ликвид активларнинг жами активларга нисбати, фоизда	16,7	17,0	17,1	17,6	17,0	17,6	17,6	16,7	16,7			
Ликвид активлар	127 970	132 946	137 064	145 780	141 168	149 569	149 569	143 799	143 799			
Жами активлар	767 996	780 232	800 652	829 768	829 813	852 195	852 195	863 136	863 136			
Ликвид активларнинг қисқа муддатли мажбуриятларга нисбати, фоизда	37,9	38,6	39,3	39,7	38,6	39,7	39,7	37,8	37,8			
Ликвид активлар	127 970	132 946	137 064	145 780	141 168	149 569	149 569	143 799	143 799			
Қисқа муддатли мажбуриятлар	337 466	344 185	348 733	367 058	365 584	376 356	376 356	379 925	379 925			
Ликвидликни қоплаш меъёри коэффициенти, фоизда	189,4	194,7	196,8	196,5	191,7	195,0	195,0	198,4	198,4			
Юқори ликвидли активлар	132 548	138 967	143 345	150 632	144 599	154 654	154 654	149 713	149 713			
Кейинги 30 кун ичида соф чиқим	69 973	71 392	72 830	76 639	75 414	79 298	79 298	75 452	75 452			
Соф барқарор молиялаштириш меъёри, фоизда	113,8	115,9	116,2	116,4	115,7	116,8	116,8	116,3	116,3			
Барқарор молиялаштиришнинг мавжуд суммаси	531 770	539 302	556 539	572 827	573 904	588 745	588 745	597 189	597 189			
Барқарор молиялаштиришнинг зарур суммаси	467 208	465 149	478 823	492 026	495 848	503 918	503 918	513 646	513 646			

Кўрсаткичлар номи	Янв.	Фев.	Мар.	Апр.	Май	Июн.	Июл.	Авг.	Сен.	Окт.	Ноя.	Дек.
1	2	3	4	5	6	7	8	9	10	11	12	13
Соф очиқ валюта мавқеининг жами регулятив капиталга нисбати, фоизда	0,0	0,5	0,1	0,3	-1,2	2,6	2,6	2,2	2,2			
Соф очиқ валюта мавқеи	44	619	190	376	-1 554	3 630	3 630	3 076	3 076			
Регулятив капитал	128 550	129 788	133 665	134 925	134 784	139 442	139 442	141 947	141 947			
Кўшимча кўрсаткичлар												
Тижорат банклар												
Йирик таваккалчилик ҳажмининг I даражали регулятив капиталга нисбати, фоизда	150,5	147,7	148,3	155,3	149,9	152,5	152,5	146,2	146,2			
Йирик таваккалчилик ҳажми	170 093	167 432	171 642	179 761	172 188	179 195	179 195	172 360	172 360			
I даражали капитал	113 041	113 396	115 745	115 732	114 836	117 492	117 492	117 933	117 933			
Географик жиҳатдан тақсимланган кредитларнинг жами кредитларга нисбати												
Географик жиҳатдан тақсимланган кредитларнинг жами кредитларга нисбати: миллий иқтисод, фоизда	99,9	99,9	100,0	100,0	100,0	100,0	100,0	100,0	100,0			
Миллий иқтисодга берилган кредитлар	545 484	550 597	563 128	577 557	580 108	587 656	587 656	595 186	595 186			
Географик жиҳатдан тақсимланган кредитларнинг жами кредитларга нисбати: Осиёнинг бозор иқтисоди шаклланаётган ва ривожланаётган мамлакатлари, фоизда	0,0	0,0	0,0	0,0	0,0	0,0	0,0	0,0	0,0			
Осиёнинг бозор иқтисоди шаклланаётган ва ривожланаётган мамлакатларига ажратилган кредитлар	106	126	109	123	129	137	137	103	103			
Жами кредитлар ва микроқарзлар	545 836	550 965	563 238	577 679	580 237	587 792	587 792	595 289	595 289			
Активлардаги молиявий ҳосилавий инструментлар ялпи мавқеининг жами регулятив капиталга нисбати, фоизда	0,2	0,2	0,2	0,2	0,3	0,4	0,4	0,5	0,5			
Активлардаги молиявий ҳосилавий инструментлар ялпи мавқеи	283	287	281	324	424	505	505	766	766			
Регулятив капитал	128 550	129 788	133 665	134 925	134 784	139 442	139 442	141 947	141 947			
Мажбуриятлардаги молиявий ҳосилавий инструментлар ялпи мавқеининг жами капиталга нисбати, фоизда	0,6	0,7	0,7	0,7	0,7	0,7	0,7	1,0	1,0			
Мажбуриятлардаги молиявий ҳосилавий инструментлар ялпи мавқеи	821	863	879	899	972	1 039	1 039	1 463	1 463			

Кўрсаткичлар номи	Янв.	Фев.	Мар.	Апр.	Май	Июн.	Июл.	Авг.	Сен.	Окт.	Ноя.	Дек.
1	2	3	4	5	6	7	8	9	10	11	12	13
Регулятив капитал	128 550	129 788	133 665	134 925	134 784	139 442	139 442	141 947	141 947			
Тижорат операцияларидан олинган фойданинг ялпи даромадга нисбати, фоизда	17,7	18,8	12,7	9,6	7,7	6,3	6,3	20,5	20,5			
Тижорат операцияларидан олинган фойда (зарар)	1 666	3 221	3 221	3 221	3 221	3 221	3 221	14 722	14 722			
Ялпи даромад	9 393	17 145	25 399	33 487	41 589	51 005	51 005	71 648	71 648			
Ходимларга қилинган харажатларнинг фоизсиз харажатларга нисбати, фоизда	30,8	30,9	33,1	31,7	30,9	30,7	30,7	29,8	29,8			
Ходимларга қилинган харажатлар	1 045	2 211	3 692	4 968	6 267	7 670	7 670	10 629	10 629			
Фоизсиз харажатлар	3 389	7 158	11 156	15 653	20 289	25 002	25 002	35 627	35 627			
Мижозлар депозитларининг жами кредитларга (банклараро кредитлардан ташқари) нисбати, фоизда	53,3	54,3	54,6	55,2	56,1	56,9	56,9	57,7	57,7			
Мижозлар депозитлари	289 278	297 574	305 888	316 902	323 730	332 723	332 723	341 182	341 182			
Жами кредитлар ва микроқарзлар (банклараро кредитлардан ташқари)	542 629	548 257	560 535	574 166	576 917	584 384	584 384	590 801	590 801			
Хорижий валютада берилган кредитларнинг жами кредитларга нисбати, фоизда	41,6	41,4	41,3	41,2	40,4	40,6	40,6	39,4	39,4			
Хорижий валютада берилган кредитлар	227 326	228 245	232 489	237 962	234 416	238 755	238 755	234 345	234 345			
Жами кредитлар ва микроқарзлар	545 836	550 965	563 238	577 679	580 237	587 792	587 792	595 289	595 289			
Хорижий валютадаги мажбуриятларнинг жами мажбуриятларга нисбати, фоизда	48,3	48,0	46,8	46,9	46,1	46,4	46,4	45,3	45,3			
Хорижий валютадаги мажбуриятлар	314 952	318 160	318 486	332 250	326 666	337 535	337 535	332 043	332 043			
Жами мажбуриятлар	651 885	662 809	679 888	708 139	708 323	726 910	726 910	733 608	733 608			
Хусусий секторга ажратилган кредитларнинг ўсиши, фоизда (ўтган йилнинг мос даврига нисбатан)	15,6	16,0	17,2	19,0	18,9	20,4	20,4	17,7	17,7			
Хусусий секторга ажратилган кредитлар ва микроқарзлар	446 838	453 098	463 796	476 227	481 257	489 226	489 226	496 709	496 709			
Кўчмас мулк бозори												
Турар-жой кўчмас мулкка берилган кредитларнинг жами ажратилган кредитларга нисбати, фоизда	12,6	12,6	12,4	12,3	12,4	12,4	12,4	12,6	12,6			
Турар-жой кўчмас мулкка берилган кредитлар	68 750	69 579	70 102	71 261	72 031	72 787	72 787	75 137	75 137			
Жами кредитлар ва микроқарзлар	545 836	550 965	563 238	577 679	580 237	587 792	587 792	595 289	595 289			

5.1.8-жадвал

Тижрат банкларининг муаммоли кредитлари (NPL)

млрд. сўм

Сана	Кредитлар			Муаммоли кредитлар (NPL)			Муаммоли кредитларнинг жами кредитлардаги улуши, фоизда		
	Жами	шундан:		Жами	шундан:		Жами	шундан:	
		давлат улуши мавжуд банклар	бошқа банклар		давлат улуши мавжуд банклар	бошқа банклар		давлат улуши мавжуд банклар	бошқа банклар
1	2	3	4	5	6	7	8	9	10
01.01.2024 й.	471 405,5	333 298,1	138 107,4	16 621,4	13 267,2	3 354,2	3,5	4,0	2,4
01.02.2024 й.	469 600,4	329 591,1	140 009,4	20 013,9	15 418,2	4 595,7	4,3	4,7	3,3
01.03.2024 й.	472 406,9	331 151,0	141 255,9	20 850,3	16 141,8	4 708,5	4,4	4,9	3,3
01.04.2024 й.	478 200,6	335 366,4	142 834,2	21 600,8	16 944,5	4 656,2	4,5	5,1	3,3
01.05.2024 й.	483 605,3	339 210,0	144 395,3	23 311,9	17 830,7	5 481,2	4,8	5,3	3,8
01.06.2024 й.	490 259,5	343 469,4	146 790,1	20 935,9	16 428,3	4 507,7	4,3	4,8	3,1
01.07.2024 й.	493 952,1	345 500,8	148 451,3	20 000,3	15 102,3	4 898,0	4,0	4,4	3,3
01.08.2024 й.	500 643,9	348 292,7	152 351,2	20 820,5	15 249,7	5 570,7	4,2	4,4	3,7
01.09.2024 й.	509 675,8	354 815,5	154 860,4	21 530,1	15 063,0	6 467,2	4,2	4,2	4,2
01.10.2024 й.	515 640,8	358 577,6	157 063,1	21 539,4	14 604,9	6 934,4	4,2	4,1	4,4
01.11.2024 й.	521 025,0	362 004,6	159 020,4	22 013,7	14 961,0	7 052,7	4,2	4,1	4,4
01.12.2024 й.	525 886,5	363 938,6	161 947,9	22 446,6	14 981,9	7 464,7	4,3	4,1	4,6
01.01.2025 й.	533 121,2	366 730,5	166 390,7	21 185,1	14 343,8	6 841,3	4,0	3,9	4,1
01.02.2025 й.	533 989,0	366 859,9	167 129,2	23 768,3	16 819,8	6 948,5	4,5	4,6	4,2
01.03.2025 й.	540 022,1	370 634,4	169 387,7	24 348,3	17 017,6	7 330,7	4,5	4,6	4,3
01.04.2025 й.	551 808,8	379 590,9	172 217,9	23 488,6	16 125,5	7 363,0	4,3	4,2	4,3
01.05.2025 й.	565 567,9	389 074,9	176 493,0	23 649,8	15 991,9	7 657,9	4,2	4,1	4,3
01.06.2025 й.	567 685,2	389 198,2	178 487,0	23 519,5	15 765,6	7 754,0	4,1	4,1	4,3
01.07.2025 й.	575 244,6	394 218,1	181 026,5	21 869,8	14 888,5	6 981,3	3,8	3,8	3,9
01.08.2025 й.	576 247,4	392 493,5	183 753,9	22 553,8	15 556,0	6 997,8	3,9	4,0	3,8
01.09.2025 й.	581 057,1	394 951,7	186 105,4	21 802,3	14 887,9	6 914,4	3,8	3,8	3,7
01.10.2025 й.	582 210,7	394 906,3	187 304,4	21 261,4	14 591,6	6 669,8	3,7	3,7	3,6

5.1.9-жадвал

Банк тизимининг таққослама кўрсаткичлари

млрд. сўм

Кўрсаткичлар номи	Жами	шундан:	
		давлат улуши мавжуд банклар	бошқа банклар
1	2	3	4
01.01.2025 й.			
Активларнинг мажбуриятларга нисбати, фоизда	117,5	116,2	120,1
Активлар	769 330,4	503 187,0	266 143,4
Мажбуриятлар	654 538,0	433 011,5	221 526,4
Кредитларнинг депозитларга нисбати, фоизда	172,7	237,3	107,9
Кредитлар	533 121,2	366 730,5	166 390,7
Депозитлар	308 692,3	154 511,2	154 181,1
01.02.2025 й.			
Активларнинг мажбуриятларга нисбати, фоизда	117,8	116,3	120,7
Активлар	767 996,1	503 018,9	264 977,1
Мажбуриятлар	651 885,1	432 408,9	219 476,2
Кредитларнинг депозитларга нисбати, фоизда	172,1	234,0	108,9
Кредитлар	533 989,0	366 859,9	167 129,2
Депозитлар	310 214,7	156 766,9	153 447,9
01.03.2025 й.			
Активларнинг мажбуриятларга нисбати, фоизда	117,7	116,3	120,4
Активлар	780 231,9	509 334,7	270 897,1
Мажбуриятлар	662 809,2	437 894,1	224 915,1
Кредитларнинг депозитларга нисбати, фоизда	169,1	230,1	107,0
Кредитлар	540 022,1	370 634,4	169 387,7
Депозитлар	319 375,3	161 106,5	158 268,8
01.04.2025 й.			
Активларнинг мажбуриятларга нисбати, фоизда	117,8	116,5	120,3
Активлар	800 651,8	523 943,3	276 708,5
Мажбуриятлар	679 887,8	449 919,9	229 967,9
Кредитларнинг депозитларга нисбати, фоизда	169,3	226,8	108,6
Кредитлар	551 808,8	379 590,9	172 217,9
Депозитлар	325 953,3	167 340,3	158 613,0
01.05.2025 й.			
Активларнинг мажбуриятларга нисбати, фоизда	117,2	115,9	119,7
Активлар	829 767,7	542 154,9	287 612,8
Мажбуриятлар	708 138,8	467 890,3	240 248,6
Кредитларнинг депозитларга нисбати, фоизда	166,8	225,4	106,0
Кредитлар	565 567,9	389 074,9	176 493,0
Депозитлар	339 160,3	172 611,8	166 548,4

Кўрсаткичлар номи	Жами	шундан:	
		давлат улуши мавжуд банклар	бошқа банклар
1	2	3	4
01.06.2025 й.			
Активларнинг мажбуриятларга нисбати, фоизда	117,2	115,9	119,7
Активлар	829 813,2	542 303,1	287 510,1
Мажбуриятлар	708 322,7	468 078,5	240 244,1
Кредитларнинг депозитларга нисбати, фоизда	164,2	219,1	106,3
Кредитлар	567 685,2	389 198,2	178 487,0
Депозитлар	345 641,6	177 659,3	167 982,3
01.07.2025 й.			
Активларнинг мажбуриятларга нисбати, фоизда	117,2	116,1	119,4
Активлар	852 194,8	555 938,3	296 256,5
Мажбуриятлар	726 909,8	478 728,4	248 181,4
Кредитларнинг депозитларга нисбати, фоизда	161,8	214,3	105,5
Кредитлар	575 244,6	394 218,1	181 026,5
Депозитлар	355 620,8	183 964,6	171 656,2
01.08.2025 й.			
Активларнинг мажбуриятларга нисбати, фоизда	117,5	116,5	119,4
Активлар	852 380,7	553 131,7	299 249,0
Мажбуриятлар	725 421,8	474 723,1	250 698,6
Кредитларнинг депозитларга нисбати, фоизда	159,9	211,5	105,1
Кредитлар	576 247,4	392 493,5	183 753,9
Депозитлар	360 401,8	185 546,3	174 855,6
01.09.2025 й.			
Активларнинг мажбуриятларга нисбати, фоизда	117,5	116,3	119,9
Активлар	863 136,1	563 199,9	299 936,3
Мажбуриятлар	734 374,0	484 124,3	250 249,7
Кредитларнинг депозитларга нисбати, фоизда	159,8	209,1	106,4
Кредитлар	581 057,1	394 951,7	186 105,4
Депозитлар	363 725,2	188 868,2	174 857,0
01.10.2025 й.			
Активларнинг мажбуриятларга нисбати, фоизда	117,7	116,4	120,3
Активлар	866 824,7	565 825,2	300 999,5
Мажбуриятлар	736 430,2	486 212,9	250 217,4
Кредитларнинг депозитларга нисбати, фоизда	156,7	203,4	105,7
Кредитлар	582 210,7	394 906,3	187 304,4
Депозитлар	371 453,0	194 166,0	177 287,0

5.1.10-жадвал

Тижорат банклари жамланма баланси

Кўрсаткичлар номи	01.01.2024 й.		01.10.2024 й.		01.01.2025 й.		01.10.2025 й.	
	млрд. сўм	улуши, фоизда	млрд. сўм	улуши, фоизда	млрд. сўм	улуши, фоизда	млрд. сўм	улуши, фоизда
1	2	3	4	5	6	7	8	9
Активлар								
Кассадаги нақд пул ва бошқа тўлов ҳужжатлари	20 201,8	3,1	22 419,1	3,0	25 154,3	3,3	26 884,9	3,1
Марказий банкдаги маблағлар	33 228,0	5,1	26 142,5	3,5	34 511,8	4,5	27 094,1	3,1
Бошқа банклардаги маблағлар - резидентлар	24 368,5	3,7	32 923,9	4,5	29 175,9	3,8	30 125,7	3,5
Бошқа банклардаги маблағлар - норезидентлар	28 862,5	4,4	35 889,6	4,9	36 039,3	4,7	55 271,5	6,4
Инвестициялар ва бошқа қимматли қоғозлар	32 548,3	5,0	55 910,1	7,6	59 613,9	7,7	80 441,1	9,3
Мижозларнинг молиявий инструментлар бўйича мажбуриятлари	3 334,0	0,5	997,3	0,1	432,4	0,1	759,1	0,1
Кредит қўйилмалари, соф	457 847,1	70,2	500 134,6	67,7	514 692,6	66,9	564 294,2	65,1
Асосий воситалар, соф	19 874,9	3,0	22 850,4	3,1	24 955,8	3,2	29 237,8	3,4
Активлар бўйича ҳисобланган фоизлар	19 249,8	3,0	24 499,0	3,3	23 835,8	3,1	26 583,9	3,1
Банкнинг бошқа хусусий мулклари	4 483,5	0,7	6 163,7	0,8	6 558,9	0,9	7 612,4	0,9
Бошқа активлар	8 158,7	1,3	10 790,7	1,5	14 359,5	1,9	18 520,0	2,1
Жами активлар	652 157,1	100,0	738 720,8	100,0	769 330,4	100,0	866 824,7	100,0
Мажбуриятлар								
Депозитлар	241 686,6	43,5	286 947,3	45,6	308 692,3	47,2	371 453,0	50,4
Марказий банкнинг ҳисобварақлари	1 345,1	0,2	1 240,3	0,2	1 727,4	0,3	1 152,4	0,2
Бошқа банкларнинг маблағлари - резидентлар	24 577,0	4,4	28 665,3	4,6	25 007,9	3,8	28 366,4	3,9
Бошқа банкларнинг маблағлари - норезидентлар	20 073,5	3,6	18 897,7	3,0	16 428,5	2,5	16 248,1	2,2
Олинган кредитлар ва лизинг	224 350,7	40,4	232 235,1	36,9	234 667,5	35,9	247 225,7	33,6
Чиқарилган қимматли қоғозлар	13 160,6	2,4	23 805,8	3,8	29 094,9	4,4	33 750,4	4,6
Субординар қарзлар	9 653,0	1,7	12 746,0	2,0	11 298,5	1,7	12 514,5	1,7
Тўланиши лозим бўлган ҳисобланган фоизлар	8 106,5	1,5	8 976,0	1,4	9 823,4	1,5	8 911,6	1,2
Бошқа мажбуриятлар	12 124,9	2,2	16 037,2	2,5	17 797,6	2,7	16 808,2	2,3
Жами мажбуриятлар	555 077,9	100,0	629 550,8	100,0	654 538,0	100,0	736 430,2	100,0
Капитал								
Устав капитали	68 643,0	70,7	76 166,2	69,8	83 665,7	72,9	92 337,3	70,8
Қўшимча капитал	1 338,8	1,4	1 402,2	1,3	1 463,7	1,3	1 463,7	1,1
Захира капитали	11 152,6	11,5	12 734,4	11,7	13 067,4	11,4	14 336,0	11,0
Тақсимланмаган фойда	15 944,8	16,4	18 867,1	17,3	16 595,7	14,5	22 257,5	17,1
Жами капитал	97 079,2	100,0	109 170,0	100,0	114 792,4	100,0	130 394,5	100,0

5.1.11-жадвал

Тижорат банклари фаолиятининг активлар миқдори бўйича гуруҳлаштирилган алоҳида кўрсаткичлари
(2025 йил 1 октябрь ҳолатига)

млрд. сўм

Кўрсаткичлар номи	Жами		Активлар миқдори бўйича гуруҳлаштирилган тижорат банклари тақсимоти							
			3 трлн. сўмгача		3 трлн. сўмдан 10 трлн. сўмгача		10 трлн. сўмдан 30 трлн. сўмгача		30 трлн. сўм ва ундан юқори	
	банклар сони	сумма	банклар сони	сумма	банклар сони	сумма	банклар сони	сумма	банклар сони	сумма
1	2	3	4	5	6	7	8	9	10	11
Активлар										
Активлар	35	866 824,7	8	8 618,5	7	35 953,9	11	199 125,6	9	623 126,7
Кредитлар, шундан	35	582 210,7	8	2 492,9	7	16 601,1	11	126 936,6	9	436 180,0
Жисмоний шахсларга ажратилган кредитлар	35	208 642,1	8	930,1	7	4 947,3	11	56 264,9	9	146 499,7
Юридик шахсларга ажратилган кредитлар	35	373 568,6	8	1 562,8	7	11 653,8	11	70 671,7	9	289 680,3
Қисқа муддатли кредитлар	35	73 798,2	8	703,4	7	3 579,9	11	15 886,6	9	53 628,3
Узоқ муддатли кредитлар	35	508 412,5	8	1 789,5	7	13 021,2	11	111 050,0	9	382 551,7
Миллий валютадаги кредитлар	35	353 464,8	8	2 236,1	7	10 993,6	11	89 315,9	9	250 919,1
Чет эл валютасидаги кредитлар	35	228 745,9	8	256,8	7	5 607,5	11	37 620,7	9	185 260,9
Капитал ва молиявий натижалар										
Капитал, жами	35	130 394,5	8	3 717,6	7	5 847,3	11	32 736,6	9	88 093,0
Капитал етарлилиги кўрсаткичи, фоизда	35	18,2	8	41,9	7	20,2	11	18,5	9	17,6
Соф фойда	35	10 875,9	8	-96,1	7	816,3	11	3 952,7	9	6 203,1
Активлар даромадлиги, фоизда	35	2,1	8	-1,5	7	3,9	11	3,4	9	1,6
Капитал даромадлиги, фоизда	35	11,8	8	-3,6	7	19,2	11	17,8	9	9,9
Мажбуриятлар										
Депозитлар	35	371 453,0	8	2 615,9	7	21 931,7	11	105 424,1	9	241 481,2

5.1.12-жадвал

Тижорат банкларининг капитал миқдори бўйича гуруҳланиши

Кўрсаткичлар номи	Жами		шундан:											
			500 млрд. сўмгача		500 млрд. сўмдан 1 трлн. сўмгача		1 трлн. сўмдан 2 трлн. сўмгача		2 трлн. сўмдан 5 трлн. сўмгача		5 трлн. сўмдан 10 трлн. сўмгача		10 трлн. сўм ва ундан юқори	
	банклар сони	сумма, млрд. сўм	банклар сони	улуши, фоизда	банклар сони	улуши, фоизда	банклар сони	улуши, фоизда	банклар сони	улуши, фоизда	банклар сони	улуши, фоизда	банклар сони	улуши, фоизда
1	2	3	4	5	6	7	8	9	10	11	12	13	14	15
01.01.2025 й.														
Жами капитал	36	114 792,4	5	1,2	9	4,6	7	8,8	7	20,0	5	29,4	3	36,0
шундан, устав капитали	36	83 665,7	4	1,1	18	12,2	4	6,1	4	15,4	4	32,4	2	32,8
01.02.2025 й.														
Жами капитал	36	116 111,0	5	1,3	9	4,6	7	8,8	7	20,2	5	29,2	3	35,8
шундан, устав капитали	36	84 320,8	4	1,3	18	12,2	4	6,6	4	15,3	4	32,1	2	32,5
01.03.2025 й.														
Жами капитал	36	117 422,6	5	1,3	9	4,6	7	8,8	7	20,6	5	29,1	3	35,6
шундан, устав капитали	36	84 926,7	4	1,3	18	12,2	4	6,6	4	15,2	4	32,5	2	32,3
01.04.2025 й.														
Жами капитал	36	120 763,9	5	1,2	9	4,6	7	8,7	7	20,4	5	29,1	3	36,0
шундан, устав капитали	36	87 083,6	4	1,2	18	11,9	4	6,4	4	15,0	3	20,6	3	44,8
01.05.2025 й.														
Жами капитал	36	121 628,9	5	1,2	9	4,6	6	7,1	7	18,0	6	33,2	3	35,9
шундан, устав капитали	36	87 084,3	4	1,2	18	11,9	4	6,4	4	15,0	3	20,6	3	44,8

Кўрсаткичлар номи	Жами		шундан:											
			500 млрд. сўмгача		500 млрд. сўмдан 1 трлн. сўмгача		1 трлн. сўмдан 2 трлн. сўмгача		2 трлн. сўмдан 5 трлн. сўмгача		5 трлн. сўмдан 10 трлн. сўмгача		10 трлн. сўм ва ундан юқори	
	банклар сони	сумма, млрд. сўм	банклар сони	улуши, фоизда	банклар сони	улуши, фоизда	банклар сони	улуши, фоизда	банклар сони	улуши, фоизда	банклар сони	улуши, фоизда	банклар сони	улуши, фоизда
1	2	3	4	5	6	7	8	9	10	11	12	13	14	15
01.06.2025 й.														
Жами капитал	36	121 490,5	6	1,5	9	4,9	5	6,3	7	18,3	6	33,2	3	35,8
шундан, устав капитали	36	87 069,4	4	1,2	18	11,9	4	6,4	4	15,0	3	20,6	3	44,8
01.07.2025 й.														
Жами капитал	36	125 285,0	5	1,1	10	5,3	5	6,1	6	15,5	7	37,0	3	35,0
шундан, устав капитали	36	89 561,7	3	0,7	19	12,2	4	6,2	4	15,0	3	22,3	3	43,5
01.08.2025 й.														
Жами капитал	36	126 958,9	5	1,1	9	4,4	6	7,0	6	15,3	6	29,7	4	42,5
шундан, устав капитали	36	90 515,9	3	0,7	19	12,1	4	6,2	4	14,8	3	22,1	3	44,1
01.09.2025 й.														
Жами капитал	36	128 762,1	5	1,1	9	4,5	5	5,5	7	16,9	6	29,9	4	42,2
шундан, устав капитали	36	91 375,2	3	0,7	19	12,1	4	6,3	4	14,7	3	22,6	3	43,7
01.10.2025 й.														
Жами капитал	35	130 394,5	4	1,0	9	4,5	5	5,6	7	17,0	6	29,9	4	42,0
шундан, устав капитали	35	92 337,3	2	0,5	18	11,2	5	7,4	4	14,5	3	22,3	3	44,0

5.1.13-жадвал

Микромолия ташкилотлари жамланма баланси

Кўрсаткичлар номи	01.01.2024 й.		01.10.2024 й.		01.01.2025 й.		01.10.2025 й.	
	млрд. сўм	улуши, фоизда	млрд. сўм	улуши, фоизда	млрд. сўм	улуши, фоизда	млрд. сўм	улуши, фоизда
1	2	3	4	5	6	7	8	9
Активлар								
Кассадаги нақд пуллар	39,2	0,9	66,9	1,0	61,6	0,8	86,0	0,9
Банклардаги маблағлар	86,0	1,9	93,5	1,4	121,2	1,5	333,1	3,4
Кредитлар ва микролизинг, соф	3 979,6	89,4	6 062,4	92,1	7 301,6	92,9	8 953,5	90,4
Асосий воситалар, соф	88,3	2,0	95,2	1,4	104,0	1,3	127,9	1,3
Ҳисобланган фоизлар	97,6	2,2	124,7	1,9	142,2	1,8	154,8	1,6
Бошқа активлар	159,9	3,6	139,3	2,1	133,2	1,7	244,2	2,5
Жами активлар	4 450,7	100,0	6 582,0	100,0	7 863,7	100,0	9 899,4	100,0
Мажбуриятлар								
Олинган кредитлар ва лизинг	2 172,0	79,6	3 683,4	81,8	4 521,2	84,1	5 835,7	84,2
Тўланиши лозим бўлган ҳисобланган фоизлар	47,2	1,7	68,8	1,5	76,4	1,4	187,9	2,7
Тўланиши лозим бўлган ҳисобланган солиқлар	11,2	0,4	21,4	0,5	27,9	0,5	24,4	0,4
Бошқа мажбуриятлар	497,5	18,2	731,1	16,2	751,5	14,0	883,1	12,7
Жами мажбуриятлар	2 727,9	100,0	4 504,7	100,0	5 377,0	100,0	6 931,2	100,0
Капитал								
Устав капитали	820,7	47,6	1 140,1	54,9	1 263,3	50,8	1 691,1	57,0
Қўшилган капитал							9,2	0,3
Захира капитали	58,8	3,4	98,2	4,7	100,0	4,0	132,5	4,5
Тақсимланмаган фойда	168,3	9,8	315,7	15,2	290,1	11,7	545,4	18,4
Жорий йил фойдаси (зарар)	674,9	39,2	523,2	25,2	833,3	33,5	590,1	19,9
Жами капитал	1 722,8	100,0	2 077,2	100,0	2 486,7	100,0	2 968,3	100,0

5.1.14-жадвал

Микромолия ташкилотлари фаолиятининг активлар миқдори бўйича гуруҳлаштирилган алоҳида кўрсаткичлари
(2025 йил 1 октябрь ҳолатига)

млрд. сўм

Кўрсаткичлар номи	Жами		шундан:					
			5 млрд. сўмгача		5 млрд. сўмдан 10 млрд. сўмгача		10 млрд. сўм ва ундан юқори	
	микромолия ташкилотлари сони	сумма	микромолия ташкилотлари сони	сумма	микромолия ташкилотлари сони	сумма	микромолия ташкилотлари сони	сумма
1	2	3	4	5	6	7	8	9
Активлар								
Активлар, жами	126	9 899,4	45	119,7	16	116,8	65	9 663,0
Кредитлар ва микролизинг	126	8 953,5	53	76,6	17	132,5	56	8 744,4
Капитал								
Капитал, жами	126	2 968,3	68	170,4	19	123,6	39	2 674,3
Устав капитали	126	1 691,1	83	205,3	18	119,7	25	1 366,0
Мажбуриятлар								
Мажбуриятлар, жами	126	6 931,2	69	51,0	19	139,3	38	6 740,8
Олинган кредитлар ва лизинг	126	5 835,7	72	40,5	17	124,3	37	5 670,9

5.1.15-жадвал

Микромолия ташкилотларининг капитал миқдори бўйича гуруҳланиши

Кўрсаткичлар номи	Жами		шундан:					
			3 млрд. сўмгача		3 млрд. сўмдан 10 млрд. сўмгача		10 млрд. сўм ва ундан юқори	
	сони	сумма, млрд. сўм	сони	улуши, фоизда	сони	улуши, фоизда	сони	улуши, фоизда
1	2	3	4	5	6	7	8	9
01.01.2025 й.								
Жами капитал	100	2 486,7	28	2,5	36	7,3	36	90,1
шундан, устав капитали	100	1 263,3	45	7,8	35	13,3	20	78,9
01.02.2025 й.								
Жами капитал	100	2 471,1	33	3,0	31	6,6	36	90,4
шундан, устав капитали	100	1 277,2	47	8,1	33	12,5	20	79,4
01.03.2025 й.								
Жами капитал	113	2 603,6	43	3,6	34	6,6	36	89,8
шундан, устав капитали	113	1 338,5	59	9,5	34	12,6	20	77,8
01.04.2025 й.								
Жами капитал	114	2 553,8	43	3,7	34	6,5	37	89,8
шундан, устав капитали	114	1 447,2	59	8,8	35	12,1	20	79,0
01.05.2025 й.								
Жами капитал	118	2 607,8	45	3,7	36	6,9	37	89,4
шундан, устав капитали	118	1 469,6	61	9,0	35	11,7	22	79,3

Кўрсаткичлар номи	Жами		шундан:					
			3 млрд. сўмгача		3 млрд. сўмдан 10 млрд. сўмгача		10 млрд. сўм ва ундан юқори	
	сони	сумма, млрд. сўм	сони	улуши, фоизда	сони	улуши, фоизда	сони	улуши, фоизда
1	2	3	4	5	6	7	8	9
01.06.2025 й.								
Жами капитал	118	2 692,5	43	3,4	37	6,6	38	90,0
шундан, устав капитали	118	1 483,3	60	8,8	36	12,0	22	79,2
01.07.2025 й.								
Жами капитал	118	2 692,5	43	3,4	37	6,6	38	90,0
шундан, устав капитали	118	1 483,3	60	8,8	36	12,0	22	79,2
01.08.2025 й.								
Жами капитал	125	2 830,2	51	3,6	35	6,0	39	90,4
шундан, устав капитали	125	1 523,8	65	9,3	37	11,9	23	78,9
01.09.2025 й.								
Жами капитал	125	2 827,4	49	3,6	39	6,7	37	89,7
шундан, устав капитали	125	1 659,8	65	8,5	35	10,3	25	81,2
01.10.2025 й.								
Жами капитал	126	2 968,3	48	3,3	39	6,6	39	90,1
шундан, устав капитали	126	1 691,1	65	8,4	36	10,9	25	80,8

5.1.16-жадвал

Ломбардлар жамланма баланси

Кўрсаткичлар номи	01.01.2024 й.		01.10.2024 й.		01.01.2025 й.		01.10.2025 й.	
	млрд. сўм	улуши, фоизда	млрд. сўм	улуши, фоизда	млрд. сўм	улуши, фоизда	млрд. сўм	улуши, фоизда
1	2	3	4	5	6	7	8	9
Активлар								
Кассадаги нақд пуллар	6,7	2,0	11,5	2,5	12,7	2,5	15,7	2,3
Банклардаги маблағлар	13,3	4,0	15,3	3,4	16,2	3,3	21,4	3,2
Кредитлар, соф	279,5	83,2	373,6	82,1	415,0	83,3	549,2	82,0
Асосий воситалар, соф	6,5	1,9	8,6	1,9	10,0	2,0	16,2	2,4
Ҳисобланган фоизлар	14,7	4,4	19,8	4,3	21,2	4,3	28,2	4,2
Бошқа активлар	15,2	4,5	26,2	5,8	22,8	4,6	39,2	5,8
Жами активлар	335,9	100,0	455,0	100,0	497,8	100,0	670,0	100,0
Мажбуриятлар								
Олинган кредитлар ва лизинг	27,6	66,1	54,2	54,0	98,1	81,2	110,5	75,9
Тўланиши лозим бўлган ҳисобланган фоизлар	1,1	2,8	1,5	1,5	2,2	1,8	5,1	3,5
Тўланиши лозим бўлган ҳисобланган солиқлар	3,0	5,3	4,2	4,1	4,3	3,6	5,8	4,0
Бошқа мажбуриятлар	9,4	25,9	40,6	40,4	16,2	13,4	24,1	16,6
Жами мажбуриятлар	41,1	100,0	100,5	100,0	120,9	100,0	145,6	100,0
Капитал								
Устав капитали	90,0	30,5	100,7	28,4	103,5	27,5	157,8	30,1
Захира капитали	22,1	7,5	11,2	3,2	11,4	3,0	13,2	2,5
Тақсимланмаган фойда	60,3	20,4	117,2	33,1	93,1	24,7	181,5	34,6
Жорий йил фойдаси (зарар)	122,5	41,5	125,3	35,3	169,0	44,8	171,8	32,8
Жами капитал	294,8	100,0	354,5	100,0	377,0	100,0	524,4	100,0

5.1.17-жадвал

Ломбардлар фаолиятининг активлар миқдори бўйича гуруҳлаштирилган алоҳида кўрсаткичлари
(2025 йил 1 октябрь ҳолатига)

млрд. сўм

Кўрсаткичлар номи	Жами		шундан:					
			1 млрд. сўмгача		1 млрд. сўмдан 2 млрд. сўмгача		2 млрд. сўм ва ундан юқори	
	ломбардлар сони	сумма	ломбардлар сони	сумма	ломбардлар сони	сумма	ломбардлар сони	сумма
1	2	3	4	5	6	7	8	9
Активлар								
Активлар, жами	92	670,0	13	8,9	14	21,5	65	639,5
Кредитлар	92	549,2	18	9,4	12	18,2	62	521,7
Капитал								
Капитал, жами	92	524,4	18	5,1	17	24,9	57	494,4
Устав капитали	92	157,8	47	29,6	33	41,0	12	87,2
Мажбуриятлар								
Мажбуриятлар, жами	92	145,6	69	17,4	7	9,6	16	118,6
Олинган кредитлар ва лизинг	92	110,5	73	7,6	5	7,0	14	96,0

5.1.18-жадвал

Ломбардларнинг капитал миқдори бўйича гуруҳланиши

Кўрсаткичлар номи	Жами		шундан:					
			1 млрд. сўмгача		1 млрд. сўмдан 3 млрд. сўмгача		3 млрд. сўм ва ундан юқори	
	сони	сумма, млрд. сўм	сони	улуши, фоизда	сони	улуши, фоизда	сони	улуши, фоизда
1	2	3	4	5	6	7	8	9
01.01.2025 й.								
Жами капитал	92	377,0	20	2,6	30	13,9	42	83,5
шундан, устав капитали	92	103,5	50	30,1	38	49,7	4	20,2
01.02.2025 й.								
Жами капитал	92	408,5	21	2,7	28	12,2	43	85,2
шундан, устав капитали	92	107,7	48	27,3	39	48,2	5	24,5
01.03.2025 й.								
Жами капитал	92	438,2	20	2,2	30	12,5	42	85,3
шундан, устав капитали	92	142,4	48	20,6	38	34,7	6	44,8
01.04.2025 й.								
Жами капитал	92	459,8	20	2,0	29	11,4	43	86,6
шундан, устав капитали	92	153,7	48	19,0	37	31,3	7	49,7
01.05.2025 й.								
Жами капитал	92	462,3	19	1,8	28	10,6	45	87,6
шундан, устав капитали	92	153,9	48	19,1	37	31,2	7	49,6
01.06.2025 й.								
Жами капитал	92	474,8	19	1,7	29	11,1	44	87,2
шундан, устав капитали	92	155,1	47	18,7	38	32,0	7	49,3

Кўрсаткичлар номи	Жами		шундан:					
			1 млрд. сўмгача		1 млрд. сўмдан 3 млрд. сўмгача		3 млрд. сўм ва ундан юқори	
	сони	сумма, млрд. сўм	сони	улуши, фоизда	сони	улуши, фоизда	сони	улуши, фоизда
1	2	3	4	5	6	7	8	9
01.07.2025 й.								
Жами капитал	92	480,6	18	0,9	29	10,7	45	88,4
шундан, устав капитали	92	155,3	47	18,8	38	32,0	7	49,2
01.08.2025 й.								
Жами капитал	92	495,8	18	0,9	29	10,8	45	88,3
шундан, устав капитали	92	156,5	47	18,7	38	32,5	7	48,8
01.09.2025 й.								
Жами капитал	91	513,3	17	0,8	30	11,3	44	88,0
шундан, устав капитали	91	156,0	46	18,4	38	32,6	7	49,0
01.10.2025 й.								
Жами капитал	92	524,4	18	1,0	30	11,3	44	87,7
шундан, устав капитали	92	157,8	47	18,7	38	32,9	7	48,4

5.2. Жалб қилинган маблағлар

5.2.1-жадвал

Тижорат банклари томонидан миллий валютада жалб қилинган депозитлар

млрд. сўм

Давр	Ҳаммаси	шу жумладан:							
		жисмоний шахслардан				юридик шахслардан			
		жами	шундан:			жами	шундан:		
			талаб қилиб олингунча	жамғарма	муддатли		талаб қилиб олингунча	жамғарма	муддатли
1	2	3	4	5	6	7	8	9	10
2024 йил	5 607 221,3	1 306 079,0	1 189 255,1	22 965,2	93 858,7	4 301 142,3	3 771 804,2	431 753,3	97 584,7
Январь	397 033,5	86 858,0	78 425,8	2 114,0	6 318,1	310 175,6	264 103,6	38 458,3	7 613,6
Февраль	374 621,9	86 936,6	78 598,5	2 373,5	5 964,7	287 685,3	253 416,0	27 753,5	6 515,8
Март	379 226,8	93 686,0	85 244,2	1 769,5	6 672,3	285 540,8	255 062,3	25 045,7	5 432,8
Апрель	425 640,9	106 671,0	97 500,6	1 529,9	7 640,5	318 969,9	283 617,8	27 059,7	8 292,3
Май	469 676,2	109 213,2	99 758,5	1 561,3	7 893,4	360 463,0	314 674,8	35 660,6	10 127,6
Июнь	440 619,0	105 355,1	96 223,2	1 551,3	7 580,7	335 263,9	291 335,1	36 345,7	7 583,0
Июль	515 180,4	115 315,1	104 180,0	2 092,4	9 042,7	399 865,3	347 726,2	42 907,0	9 232,1
Август	527 058,1	116 198,7	105 849,9	2 189,3	8 159,5	410 859,3	359 387,9	42 416,1	9 055,4
Сентябрь	467 159,4	111 495,8	102 020,5	1 877,8	7 597,5	355 663,6	314 707,2	32 543,9	8 412,5
Октябрь	524 956,1	120 569,7	110 251,8	1 948,6	8 369,3	404 386,4	353 509,3	42 417,8	8 459,2
Ноябрь	501 357,1	119 541,1	109 193,6	1 957,7	8 389,8	381 816,0	337 105,8	37 096,8	7 613,5
Декабрь	584 691,8	134 238,7	122 008,5	1 999,9	10 230,3	450 453,2	397 158,1	44 048,1	9 247,0
2025 йил	5 407 276,7	1 345 879,8	1 230 352,6	27 105,3	88 421,9	4 061 396,9	3 482 790,6	490 847,7	87 758,6
Январь	550 815,5	129 414,9	116 206,3	2 577,6	10 631,0	421 400,6	349 353,0	61 749,9	10 297,6
Февраль	517 853,6	125 771,5	114 466,1	2 719,6	8 585,8	392 082,1	333 818,3	47 491,5	10 772,2
Март	536 008,0	136 045,7	123 582,0	3 072,4	9 391,3	399 962,2	345 217,0	41 363,1	13 382,2
Апрель	609 356,4	155 077,6	142 874,7	2 981,4	9 221,5	454 278,9	388 654,4	54 984,8	10 639,7
Май	594 963,6	150 738,2	138 771,6	2 764,1	9 202,5	444 225,4	384 795,3	50 535,1	8 895,0
Июнь	614 880,5	152 840,6	141 820,0	2 636,6	8 384,0	462 039,9	400 038,9	54 465,9	7 535,2
Июль	677 354,7	163 667,2	149 180,8	3 376,7	11 109,8	513 687,5	447 782,6	57 861,1	8 043,7
Август	643 353,2	160 104,2	146 192,1	3 367,6	10 544,5	483 249,0	420 104,3	55 027,0	8 117,7
Сентябрь	662 691,2	172 220,0	157 258,9	3 609,3	11 351,7	490 471,3	413 026,8	67 369,2	10 075,2

5.2.2-жадвал

Тижорат банкларидаги депозитлар қолдиғи

млрд. сўм

Сана	Ҳаммаси	миллий валютада			чет эл валютасида		
		жами	шундан:		жами	шундан:	
			жисмоний шахслар	юримдик шахслар		жисмоний шахслар	юримдик шахслар
1	2	3	4	5	6	7	8
01.01.2024 й.	241 686,6	169 515,7	63 651,1	105 864,6	72 170,9	29 141,5	43 029,5
01.02.2024 й.	242 119,4	168 684,6	62 133,4	106 551,2	73 434,7	28 834,0	44 600,7
01.03.2024 й.	237 937,6	169 807,0	64 481,2	105 325,8	68 130,6	28 708,3	39 422,2
01.04.2024 й.	243 127,8	171 609,1	67 035,8	104 573,4	71 518,7	28 869,1	42 649,5
01.05.2024 й.	248 570,0	176 238,8	68 031,4	108 207,5	72 331,1	30 068,9	42 262,3
01.06.2024 й.	257 233,5	182 538,3	70 703,4	111 834,8	74 695,2	30 146,3	44 549,0
01.07.2024 й.	265 472,1	190 076,4	73 383,0	116 693,3	75 395,7	31 240,2	44 155,5
01.08.2024 й.	275 422,2	198 241,6	76 083,5	122 158,1	77 180,5	31 750,1	45 430,5
01.09.2024 й.	283 138,5	205 345,5	81 268,6	124 076,9	77 793,0	31 816,7	45 976,3
01.10.2024 й.	286 947,3	210 310,0	81 897,4	128 412,6	76 637,4	31 938,6	44 698,7
01.11.2024 й.	295 947,8	215 877,7	83 740,2	132 137,5	80 070,0	32 635,4	47 434,6
01.12.2024 й.	297 395,6	219 822,2	86 707,6	133 114,6	77 573,4	33 137,4	44 436,0
01.01.2025 й.	308 692,3	231 234,6	95 621,9	135 612,7	77 457,7	34 190,4	43 267,3
01.02.2025 й.	310 214,7	232 012,3	93 696,9	138 315,4	78 202,4	34 519,7	43 682,7
01.03.2025 й.	319 375,3	239 348,2	98 143,7	141 204,5	80 027,1	34 291,2	45 735,8
01.04.2025 й.	325 953,3	248 877,2	102 954,5	145 922,7	77 076,1	34 783,6	42 292,6
01.05.2025 й.	339 160,2	256 513,4	103 515,5	152 997,8	82 646,9	34 973,2	47 673,7
01.06.2025 й.	345 641,6	263 600,1	107 956,6	155 643,6	82 041,5	35 104,7	46 936,8
01.07.2025 й.	355 620,8	271 629,0	110 018,2	161 610,8	83 991,8	35 976,4	48 015,4
01.08.2025 й.	360 401,8	273 497,2	112 855,7	160 641,5	86 904,7	36 495,6	50 409,1
01.09.2025 й.	363 725,2	280 769,9	117 440,0	163 330,0	82 955,3	36 457,6	46 497,7
01.10.2025 й.	371 453,0	287 728,8	117 615,3	170 113,5	83 724,1	35 074,8	48 649,3

5.2.3-жадвал

Тижорат банкларидаги депозитлар қолдиғи
(турлари бўйича)

млрд. сўм

Сана	Жами	шу жумладан:		
		талаб қилиб олингунча	жамғарма	муддатли
1	2	3	4	5
01.01.2024 й.	241 686,6	88 036,0	24 051,2	129 599,4
01.02.2024 й.	242 119,4	81 450,9	26 347,0	134 321,5
01.03.2024 й.	237 937,6	79 613,3	24 838,5	133 485,8
01.04.2024 й.	243 127,8	84 176,5	23 933,7	135 017,5
01.05.2024 й.	248 570,0	85 658,3	23 902,2	139 009,4
01.06.2024 й.	257 233,5	87 717,7	24 571,0	144 944,7
01.07.2024 й.	265 472,1	88 391,0	25 098,3	151 982,7
01.08.2024 й.	275 422,2	90 946,0	26 534,0	157 942,2
01.09.2024 й.	283 138,5	94 058,9	26 739,6	162 340,1
01.10.2024 й.	286 947,3	91 004,8	27 229,1	168 713,5
01.11.2024 й.	295 947,8	94 518,7	27 616,3	173 812,8
01.12.2024 й.	297 395,6	94 412,7	28 675,9	174 307,0
01.01.2025 й.	308 692,3	104 887,5	29 247,9	174 556,8
01.02.2025 й.	310 214,7	97 310,4	31 999,2	180 905,2
01.03.2025 й.	319 375,3	98 452,6	32 071,0	188 851,7
01.04.2025 й.	325 953,3	97 582,3	33 490,6	194 880,4
01.05.2025 й.	339 160,2	104 369,7	35 838,7	198 951,8
01.06.2025 й.	345 641,6	107 126,2	36 607,0	201 908,4
01.07.2025 й.	355 620,8	111 367,0	39 673,5	204 580,3
01.08.2025 й.	360 401,8	110 800,8	41 881,9	207 719,1
01.09.2025 й.	363 725,2	110 391,8	44 009,5	209 323,9
01.10.2025 й.	371 453,0	113 773,0	46 353,1	211 326,9

5.2.4-жадвал

**Жисмоний шахсларнинг тижорат банкларидаги
миллий валютадаги депозитлари қолдиғи
(турлари бўйича)**

млрд. сўм

Сана	Жами	шу жумладан:		
		талаб қилиб олингунча	жамғарма	муддатли
1	2	3	4	5
01.01.2024 й.	63 651,1	16 203,6	13 501,1	33 946,3
01.02.2024 й.	62 133,4	11 831,8	14 826,4	35 475,3
01.03.2024 й.	64 481,2	12 102,5	15 378,2	37 000,5
01.04.2024 й.	67 035,8	12 936,8	15 486,8	38 612,2
01.05.2024 й.	68 031,4	12 651,8	15 497,8	39 881,7
01.06.2024 й.	70 703,4	13 580,3	15 639,8	41 483,3
01.07.2024 й.	73 383,0	14 314,5	15 759,1	43 309,5
01.08.2024 й.	76 083,5	14 138,9	15 939,8	46 004,9
01.09.2024 й.	81 268,6	16 865,3	16 310,2	48 093,1
01.10.2024 й.	81 897,4	15 356,7	16 608,5	49 932,2
01.11.2024 й.	83 740,2	14 555,5	16 978,3	52 206,3
01.12.2024 й.	86 707,6	15 427,9	17 346,6	53 933,1
01.01.2025 й.	95 621,9	21 530,4	17 807,0	56 284,5
01.02.2025 й.	93 696,9	15 034,6	19 682,7	58 979,6
01.03.2025 й.	98 143,7	16 406,8	20 468,0	61 268,9
01.04.2025 й.	102 954,5	18 466,3	21 372,5	63 115,6
01.05.2025 й.	103 515,5	16 311,8	22 422,0	64 781,8
01.06.2025 й.	107 956,6	17 842,7	23 413,2	66 700,7
01.07.2025 й.	110 018,2	18 144,2	24 215,5	67 658,6
01.08.2025 й.	112 855,7	18 224,0	25 393,8	69 237,9
01.09.2025 й.	117 440,0	20 596,2	26 433,3	70 410,5
01.10.2025 й.	117 615,3	19 151,8	27 643,1	70 820,4

5.2.5-жадвал

**Жисмоний шахсларнинг тижорат банкларидаги
чет эл валютасидаги депозитлари қолдиғи**
(турлари бўйича)

млрд. сўм

Сана	Жами	шу жумладан:		
		талаб қилиб олингунча	жамғарма	муддатли
1	2	3	4	5
01.01.2024 й.	29 141,5	13 602,7	323,6	15 215,2
01.02.2024 й.	28 834,0	13 294,5	313,3	15 226,3
01.03.2024 й.	28 708,3	13 190,1	371,4	15 146,8
01.04.2024 й.	28 869,1	13 152,0	427,5	15 289,6
01.05.2024 й.	30 068,9	14 013,2	436,3	15 619,3
01.06.2024 й.	30 146,3	13 620,5	406,4	16 119,4
01.07.2024 й.	31 240,2	14 540,5	418,3	16 281,4
01.08.2024 й.	31 750,1	15 051,0	465,1	16 234,0
01.09.2024 й.	31 816,7	14 832,3	504,1	16 480,2
01.10.2024 й.	31 938,6	14 631,8	532,6	16 774,3
01.11.2024 й.	32 635,4	14 746,9	561,0	17 327,5
01.12.2024 й.	33 137,4	15 523,9	601,1	17 012,4
01.01.2025 й.	34 190,4	16 138,6	658,1	17 393,7
01.02.2025 й.	34 519,7	15 918,9	716,0	17 884,8
01.03.2025 й.	34 291,2	15 700,7	755,6	17 834,9
01.04.2025 й.	34 783,6	16 111,7	789,7	17 882,2
01.05.2025 й.	34 973,2	16 147,3	842,5	17 983,4
01.06.2025 й.	35 104,7	15 666,0	897,0	18 541,6
01.07.2025 й.	35 976,4	16 319,7	947,9	18 708,8
01.08.2025 й.	36 495,6	16 535,1	1 037,7	18 922,8
01.09.2025 й.	36 457,6	16 223,4	1 097,1	19 137,1
01.10.2025 й.	35 074,8	15 079,5	1 255,4	18 739,9

5.2.6-жадвал

**Юридик шахсларнинг тижорат банкларидаги
миллий валютадаги депозитлари қолдиғи
(турлари бўйича)**

млрд. сўм

Сана	Жами	шу жумладан:		
		талаб қилиб олингунча	жамғарма	муддатли
1	2	3	4	5
01.01.2024 й.	105 864,6	34 283,5	8 093,3	63 487,8
01.02.2024 й.	106 551,2	31 597,9	9 367,6	65 585,7
01.03.2024 й.	105 325,8	31 171,5	7 157,8	66 996,6
01.04.2024 й.	104 573,4	32 068,8	5 719,5	66 785,1
01.05.2024 й.	108 207,5	33 715,3	6 041,7	68 450,5
01.06.2024 й.	111 834,8	33 536,6	6 344,6	71 953,6
01.07.2024 й.	116 693,3	34 896,3	6 825,1	74 971,9
01.08.2024 й.	122 158,1	36 853,8	7 732,7	77 571,6
01.09.2024 й.	124 076,9	37 130,5	7 628,4	79 318,0
01.10.2024 й.	128 412,6	37 782,3	8 002,6	82 627,7
01.11.2024 й.	132 137,5	39 547,4	7 502,3	85 087,8
01.12.2024 й.	133 114,6	38 524,7	8 425,0	86 164,9
01.01.2025 й.	135 612,7	41 225,1	8 832,6	85 555,0
01.02.2025 й.	138 315,4	40 976,0	9 732,2	87 607,2
01.03.2025 й.	141 204,5	39 707,5	9 469,4	92 027,6
01.04.2025 й.	145 922,7	39 270,1	9 592,7	97 059,9
01.05.2025 й.	152 997,8	43 932,3	9 979,9	99 085,5
01.06.2025 й.	155 643,6	45 361,0	9 923,7	100 358,9
01.07.2025 й.	161 610,8	48 105,2	11 891,0	101 614,6
01.08.2025 й.	160 641,5	45 069,6	12 665,1	102 906,8
01.09.2025 й.	163 330,0	44 871,0	14 032,2	104 426,7
01.10.2025 й.	170 113,5	48 230,7	14 915,9	106 966,9

5.2.7-жадвал

**Юридик шахсларнинг тижорат банкларидаги
чет эл валютасидаги депозитлари қолдиғи
(турлари бўйича)**

млрд. сўм

Сана	Жами	шу жумладан:		
		талаб қилиб олингунча	жамғарма	муддатли
1	2	3	4	5
01.01.2024 й.	43 029,5	23 946,1	2 133,2	16 950,1
01.02.2024 й.	44 600,7	24 726,7	1 839,8	18 034,2
01.03.2024 й.	39 422,2	23 149,3	1 931,1	14 341,9
01.04.2024 й.	42 649,5	26 018,9	2 299,9	14 330,7
01.05.2024 й.	42 262,3	25 278,0	1 926,3	15 057,9
01.06.2024 й.	44 549,0	26 980,3	2 180,2	15 388,5
01.07.2024 й.	44 155,5	24 639,6	2 095,8	17 420,0
01.08.2024 й.	45 430,5	24 902,3	2 396,5	18 131,7
01.09.2024 й.	45 976,3	25 230,8	2 296,7	18 448,8
01.10.2024 й.	44 698,7	23 234,0	2 085,5	19 379,2
01.11.2024 й.	47 434,6	25 668,8	2 574,6	19 191,2
01.12.2024 й.	44 436,0	24 936,2	2 303,2	17 196,6
01.01.2025 й.	43 267,3	25 993,5	1 950,2	15 323,7
01.02.2025 й.	43 682,7	25 380,8	1 868,2	16 433,7
01.03.2025 й.	45 735,8	26 637,6	1 378,0	17 720,3
01.04.2025 й.	42 292,6	23 734,1	1 735,8	16 822,7
01.05.2025 й.	47 673,7	27 978,3	2 594,3	17 101,1
01.06.2025 й.	46 936,8	28 256,4	2 373,1	16 307,3
01.07.2025 й.	48 015,4	28 797,9	2 619,2	16 598,3
01.08.2025 й.	50 409,1	30 972,2	2 785,2	16 651,7
01.09.2025 й.	46 497,7	28 701,2	2 446,9	15 349,6
01.10.2025 й.	48 649,3	31 311,0	2 538,7	14 799,6

5.2.8-жадвал

Миллий валютадаги банк депозитлари бўйича фоиз ставкалари
(ўртача тортилган фоиз ставкалари, йиллик ҳисобда)

Депозит муддати ва тури	2025 йил											
	Янв.	Фев.	Мар.	Апр.	Май	Июн.	Июл.	Авг.	Сен.	Окт.	Ноя.	Дек.
1	2	3	4	5	6	7	8	9	10	11	12	13
Жами муддатли депозитлар	19,5	19,2	18,8	19,5	19,8	19,7	19,5	19,8	19,3			
- 1 йилгача бўлган депозитлар	18,0	17,0	17,2	18,3	18,4	18,8	18,2	17,8	17,6			
- 1 йилдан юқори бўлган депозитлар	20,3	20,8	19,3	20,0	20,3	20,0	19,8	20,5	19,8			
Жисмоний шахсларнинг муддатли депозитлари	22,1	22,1	22,1	21,6	21,5	21,4	21,4	21,4	21,3			
- 1 йилгача бўлган депозитлар	20,8	20,7	20,7	20,7	20,6	20,6	20,6	20,7	20,7			
- 1 йилдан юқори бўлган депозитлар	22,5	22,3	22,4	21,8	21,7	21,5	21,5	21,5	21,4			
Юридик шахсларнинг муддатли депозитлари	16,8	16,9	16,4	17,5	17,9	17,9	16,9	17,7	17,1			
- 1 йилгача бўлган депозитлар	16,7	16,3	16,3	17,6	17,7	18,0	16,8	16,5	16,0			
- 1 йилдан юқори бўлган депозитлар	16,8	18,0	16,5	17,3	18,1	17,8	16,9	18,5	17,7			

5.2.9-жадвал

Чет эл валютасидаги банк депозитлари бўйича фоиз ставкалари
(ўртача тортилган фоиз ставкалари, йиллик ҳисобда)

Депозит муддати ва тури	2025 йил											
	Янв.	Фев.	Мар.	Апр.	Май	Июн.	Июл.	Авг.	Сен.	Окт.	Ноя.	Дек.
1	2	3	4	5	6	7	8	9	10	11	12	13
Жами муддатли депозитлар	5,0	4,4	4,7	4,7	4,5	4,6	4,7	5,0	5,1			
- 1 йилгача бўлган депозитлар	4,0	3,2	3,1	2,6	2,3	3,1	2,9	2,8	2,8			
- 1 йилдан юқори бўлган депозитлар	5,6	4,7	5,0	5,3	4,9	4,8	4,9	5,2	5,3			
Жисмоний шахсларнинг муддатли депозитлари	5,1	4,8	4,9	5,1	4,6	4,8	4,7	5,1	5,1			
- 1 йилгача бўлган депозитлар	3,1	3,0	3,0	2,9	2,9	3,0	2,9	2,9	3,1			
- 1 йилдан юқори бўлган депозитлар	5,5	5,3	5,3	5,5	4,8	5,1	5,0	5,4	5,4			
Юридик шахсларнинг муддатли депозитлари	4,8	4,1	4,4	4,3	4,3	4,2	4,7	4,7	5,1			
- 1 йилгача бўлган депозитлар	4,4	3,4	4,5	2,5	1,6	3,3	3,5	2,1	0,7			
- 1 йилдан юқори бўлган депозитлар	5,8	4,3	4,4	5,1	5,2	4,4	4,7	4,8	5,2			

5.3. Ажратилган кредитлар

5.3.1-жадвал

Тижорат банклари томонидан ажратилган кредитлар

(қарз олувчилар бўйича)

млрд. сўм

Давр	Ҳаммаси	миллий валютада				чет эл валютасида			
		жами	шундан:			жами	шундан:		
			юридик шахсларга	якка тартибдаги тадбиркорларга	жисмоний шахсларга		юридик шахсларга	якка тартибдаги тадбиркорларга	жисмоний шахсларга
1	2	3	4	5	6	7	8	9	10
2024 йил	287 181,5	193 262,9	80 031,0	8 556,9	104 675,0	93 918,6	89 462,6	4 456,1	
Январь	14 655,8	10 020,4	3 435,7	260,4	6 324,2	4 635,4	4 280,9	354,5	
Февраль	19 562,2	12 726,3	5 500,5	330,1	6 895,7	6 835,9	6 455,8	380,1	
Март	19 433,4	13 027,0	5 546,4	421,6	7 059,0	6 406,3	5 826,1	580,2	
Апрель	22 581,6	15 655,0	6 288,8	749,2	8 617,0	6 926,6	5 586,9	1 339,7	
Май	25 729,2	15 800,4	6 208,2	835,3	8 756,8	9 928,8	8 154,1	1 774,7	
Июнь	24 777,7	15 023,2	6 278,4	614,5	8 130,3	9 754,5	9 730,5	24,0	
Июль	26 503,3	16 686,8	5 962,1	1 322,0	9 402,7	9 816,5	9 815,2	1,3	
Август	24 407,5	16 117,5	5 578,2	1 242,2	9 297,2	8 290,0	8 288,9	1,1	
Сентябрь	22 437,8	16 876,7	6 759,0	888,9	9 228,8	5 561,2	5 561,1	0,1	
Октябрь	28 595,0	21 584,2	10 776,0	711,5	10 096,7	7 010,8	7 010,7	0,0	
Ноябрь	25 594,2	18 811,3	8 183,4	445,8	10 182,1	6 782,8	6 782,5	0,3	
Декабрь	32 903,9	20 934,1	9 514,2	735,4	10 684,5	11 969,8	11 969,8		
2025 йил	282 967,8	203 055,3	77 667,3	7 181,7	118 206,2	79 912,5	79 485,0	427,5	
Январь	24 072,1	16 765,3	5 294,4	510,8	10 960,1	7 306,8	7 294,9	11,9	
Февраль	26 751,5	19 350,1	7 287,8	604,1	11 458,2	7 401,4	7 344,2	57,3	
Март	31 639,2	22 779,3	9 641,7	636,1	12 501,5	8 859,9	8 811,8	48,1	
Апрель	34 094,7	25 599,1	9 986,6	797,0	14 815,5	8 495,6	8 437,0	58,6	
Май	32 134,7	23 545,3	9 167,3	689,8	13 688,2	8 589,3	8 527,3	62,0	
Июнь	33 472,4	22 611,6	9 157,6	673,0	12 781,0	10 860,8	10 825,5	35,3	
Июль	34 769,8	25 683,6	9 279,9	920,6	15 483,1	9 086,2	9 043,6	42,6	
Август	32 369,4	22 858,8	7 499,8	1 213,3	14 145,7	9 510,6	9 447,8	62,8	
Сентябрь	33 664,0	23 862,2	10 352,4	1 137,0	12 372,8	9 801,9	9 752,9	49,0	

Тижорат банклари томонидан ажратилган кредитлар
(тармоқлар бўйича)

млрд. сўм

Сана	Жами	шундан:						
		Саноат	Қишлоқ хўжалиги	Қурилиш	Савдо ва умумий овқатланиш	Транспорт ва коммуникация	Жисмоний шахслар	Бошқалар
1	2	3	4	5	6	7	8	9
2024 йил	287 181,5	75 719,8	20 326,0	8 096,4	38 345,8	7 156,2	104 675,3	32 862,1
Январь	14 655,8	3 433,3	538,6	295,0	2 299,1	310,4	6 324,5	1 455,0
Февраль	19 562,2	5 368,7	1 726,1	325,9	2 875,9	641,6	6 895,7	1 728,3
Март	19 433,4	4 117,5	1 846,3	451,4	2 624,3	531,2	7 059,0	2 803,7
Апрель	22 581,6	4 629,2	2 664,9	450,8	2 457,7	444,4	8 617,0	3 317,7
Май	25 729,2	6 682,0	1 935,3	483,4	3 308,8	458,7	8 756,8	4 104,1
Июнь	24 777,7	8 065,7	1 677,2	756,9	3 457,3	295,4	8 130,3	2 395,0
Июль	26 503,3	7 655,6	1 444,2	763,9	3 316,8	606,4	9 402,7	3 313,7
Август	24 407,5	5 719,7	1 083,4	793,9	3 622,9	924,3	9 297,2	2 966,1
Сентябрь	22 437,8	5 611,5	1 034,3	796,1	2 847,0	303,5	9 228,8	2 616,7
Октябрь	28 595,0	7 453,4	2 864,8	1 424,7	3 629,7	1 055,6	10 096,7	2 070,0
Ноябрь	25 594,2	6 238,5	2 157,1	728,6	3 145,9	729,0	10 182,1	2 412,9
Декабрь	32 903,9	10 744,8	1 353,8	825,7	4 760,5	855,7	10 684,5	3 678,9
2025 йил	282 967,8	56 579,4	16 745,5	11 855,5	44 624,1	8 757,9	118 206,2	26 199,2
Январь	24 072,1	6 145,3	719,3	431,2	3 218,7	692,6	10 960,1	1 904,9
Февраль	26 751,5	5 346,3	1 207,8	1 557,0	3 471,7	1 748,9	11 458,2	1 961,6
Март	31 639,2	6 985,1	2 956,7	990,8	4 896,7	468,4	12 501,5	2 840,0
Апрель	34 094,7	6 772,4	2 919,6	732,9	5 530,8	1 009,2	14 815,5	2 314,3
Май	32 134,7	5 912,4	2 395,5	1 099,7	5 411,3	712,2	13 688,2	2 915,4
Июнь	33 472,4	7 346,0	2 072,3	1 766,1	5 193,5	1 127,6	12 781,0	3 185,9
Июль	34 769,8	5 507,3	1 585,5	2 229,5	5 677,4	1 137,4	15 483,1	3 149,7
Август	32 369,4	4 958,4	1 472,9	1 417,5	5 339,3	890,2	14 145,7	4 145,4
Сентябрь	33 664,0	7 606,3	1 416,0	1 630,7	5 884,7	971,6	12 372,8	3 782,0

5.3.3-жадвал

Тижорат банклари томонидан ажратилган кредитлар
(мақсадлар бўйича)

млрд. сўм

Сана	Жами	шундан:				
		Асосий воситалар сотиб олиш учун	Айланма маблағларни тўлдириш учун	Юридик шахсларга янги қурилиш ва реконструкция учун	Аҳолига уй-жой қуриш ва сотиб олиш учун	Бошқа мақсадлар
1	2	3	4	5	6	7
2024 йил	287 181,5	30 546,9	126 290,0	6 986,6	17 079,6	106 278,3
Январь	14 655,8	2 302,7	5 191,7	264,4	1 110,6	5 786,4
Февраль	19 562,2	3 719,2	7 036,7	355,3	1 566,9	6 884,1
Март	19 433,4	3 011,0	7 223,0	343,4	1 055,6	7 800,3
Апрель	22 581,6	2 682,7	8 466,6	311,9	1 272,4	9 848,0
Май	25 729,2	1 950,5	12 807,2	451,6	1 181,6	9 338,2
Июнь	24 777,7	2 146,1	11 959,6	818,3	1 204,0	8 649,7
Июль	26 503,3	2 436,6	12 705,8	869,2	1 680,1	8 811,5
Август	24 407,5	2 454,7	10 944,1	636,2	1 475,3	8 897,2
Сентябрь	22 437,8	1 852,2	9 617,0	701,3	1 744,5	8 522,9
Октябрь	28 595,0	2 585,8	12 906,5	636,3	1 596,4	10 870,0
Ноябрь	25 594,2	2 245,9	11 094,6	486,8	1 516,7	10 250,2
Декабрь	32 903,9	3 159,6	16 337,0	1 111,9	1 675,6	10 620,0
2025 йил	282 967,8	22 681,6	111 000,2	11 690,4	15 061,1	122 534,5
Январь	24 072,1	2 001,1	9 684,2	685,3	1 754,5	9 946,9
Февраль	26 751,5	3 049,2	8 652,9	2 390,9	1 498,7	11 159,8
Март	31 639,2	2 445,6	12 689,6	971,6	1 203,4	14 329,0
Апрель	34 094,7	2 747,9	12 345,1	935,9	1 902,2	16 163,5
Май	32 134,7	2 909,1	11 883,8	702,4	1 609,2	15 030,1
Июнь	33 472,4	2 716,0	13 523,9	1 778,7	1 464,0	13 989,7
Июль	34 769,8	1 941,0	12 977,8	2 309,7	2 103,6	15 437,7
Август	32 369,4	1 731,3	13 979,8	1 138,3	1 831,8	13 688,2
Сентябрь	33 664,0	3 140,4	15 263,1	777,5	1 693,5	12 789,6

5.3.4-жадвал

Тижорат банклари кредит портфели қолдиғи
(қарз олувчилар бўйича)

млрд. сўм

Сана	Ҳаммаси	миллий валютада				чет эл валютасида			
		жами	шундан:			жами	шундан:		
			юридик шахсларга	якка тартибдаги тадбиркорларга	жисмоний шахсларга		юридик шахсларга	якка тартибдаги тадбиркорларга	жисмоний шахсларга
1	2	3	4	5	6	7	8	9	10
01.01.2024 й.	471 405,5	259 375,0	106 060,7	4 693,0	148 621,4	212 030,5	209 743,3	2 287,2	
01.02.2024 й.	469 600,4	259 977,1	105 441,3	4 641,4	149 894,4	209 623,3	206 982,7	2 640,7	
01.03.2024 й.	472 406,9	262 233,3	105 827,8	4 717,6	151 687,9	210 173,6	207 147,4	3 026,2	
01.04.2024 й.	478 200,6	265 465,8	107 265,0	4 870,6	153 330,1	212 734,9	209 110,5	3 624,4	
01.05.2024 й.	483 605,3	269 857,5	108 396,8	5 330,2	156 130,5	213 747,8	208 786,2	4 961,6	
01.06.2024 й.	490 259,5	274 016,0	109 527,1	5 873,0	158 615,8	216 243,5	209 519,0	6 724,5	
01.07.2024 й.	493 952,1	277 228,5	109 927,6	6 230,0	161 070,9	216 723,6	210 116,7	6 607,0	
01.08.2024 й.	500 643,9	280 981,7	109 740,9	7 285,1	163 955,7	219 662,2	213 216,3	6 445,8	
01.09.2024 й.	509 675,8	285 385,1	110 229,3	8 250,0	166 905,7	224 290,8	218 015,1	6 275,6	
01.10.2024 й.	515 640,8	290 327,5	111 756,4	8 856,4	169 714,7	225 313,3	219 147,9	6 165,4	
01.11.2024 й.	521 025,0	296 377,7	114 342,7	9 244,8	172 790,1	224 647,3	218 627,2	6 020,1	
01.12.2024 й.	525 886,5	300 177,6	115 464,8	9 362,3	175 350,4	225 708,9	219 807,7	5 901,2	
01.01.2025 й.	533 121,2	304 406,9	117 096,9	9 777,9	177 532,1	228 714,3	222 947,6	5 766,6	
01.02.2025 й.	533 989,0	306 666,8	116 861,7	9 953,6	179 851,5	227 322,2	221 683,7	5 638,5	
01.03.2025 й.	540 022,1	311 780,5	118 862,0	10 231,2	182 687,2	228 241,6	222 730,3	5 511,3	
01.04.2025 й.	551 808,8	319 323,5	123 114,7	10 518,0	185 690,8	232 485,3	227 065,9	5 419,4	
01.05.2025 й.	565 567,9	327 609,4	126 260,7	10 940,1	190 408,6	237 958,4	232 636,0	5 322,5	
01.06.2025 й.	567 685,2	333 272,2	128 292,3	11 247,3	193 732,6	234 413,0	229 265,2	5 147,8	
01.07.2025 й.	575 244,6	336 492,3	128 065,3	11 537,0	196 890,0	238 752,3	233 778,1	4 974,2	
01.08.2025 й.	576 247,4	343 056,0	129 216,1	12 012,7	201 827,2	233 191,4	228 383,1	4 808,3	
01.09.2025 й.	581 056,7	346 713,8	128 506,1	12 733,9	205 473,9	234 342,9	229 692,3	4 650,6	
01.10.2025 й.	582 210,4	353 466,7	131 441,4	13 383,2	208 642,1	228 743,7	224 392,0	4 351,8	

5.3.5-жадвал

Тижорат банклари кредит портфели қолдиғи
(муддатлар бўйича)

млрд. сўм

Сана	Жами	шу жумладан:					
		қиска муддатли кредитлар	шундан:		узоқ муддатли кредитлар	шундан:	
			миллий валютада	чет эл валютасида		миллий валютада	чет эл валютасида
1	2	3	4	5	6	7	8
01.01.2024 й.	471 405,5	61 180,0	30 081,6	31 098,4	410 225,6	229 293,4	180 932,1
01.02.2024 й.	469 600,4	62 815,7	30 809,4	32 006,3	406 784,7	229 167,7	177 617,0
01.03.2024 й.	472 406,9	64 393,4	30 997,7	33 395,7	408 013,5	231 235,6	176 778,0
01.04.2024 й.	478 200,6	65 529,2	31 434,7	34 094,5	412 671,4	234 031,1	178 640,3
01.05.2024 й.	483 605,3	65 154,1	31 216,4	33 937,7	418 451,2	238 641,1	179 810,0
01.06.2024 й.	490 259,5	64 931,1	31 058,6	33 872,5	425 328,3	242 957,4	182 371,0
01.07.2024 й.	493 952,1	65 503,5	32 114,5	33 389,0	428 448,6	245 114,0	183 334,6
01.08.2024 й.	500 643,9	65 264,3	30 440,0	34 824,4	435 379,5	250 541,7	184 837,8
01.09.2024 й.	509 675,8	66 231,5	29 850,9	36 380,6	443 444,3	255 534,2	187 910,1
01.10.2024 й.	515 640,8	66 703,2	30 411,4	36 291,8	448 937,5	259 916,1	189 021,5
01.11.2024 й.	521 025,0	69 125,6	33 292,4	35 833,3	451 899,3	263 085,3	188 814,0
01.12.2024 й.	525 886,5	72 385,6	35 403,8	36 981,9	453 500,9	264 773,9	188 727,0
01.01.2025 й.	533 121,2	76 011,7	38 154,7	37 857,0	457 109,5	266 252,3	190 857,3
01.02.2025 й.	533 989,0	76 874,6	38 395,2	38 479,4	457 114,4	268 271,6	188 842,8
01.03.2025 й.	540 022,1	78 850,1	38 907,0	39 943,1	461 172,0	272 873,5	188 298,5
01.04.2025 й.	551 808,8	76 597,6	35 183,0	41 414,6	475 211,2	284 140,5	191 070,7
01.05.2025 й.	565 567,9	78 657,4	35 740,2	42 917,2	486 910,5	291 869,2	195 041,3
01.06.2025 й.	567 685,2	79 766,4	36 257,7	43 508,7	487 918,8	297 014,5	190 904,3
01.07.2025 й.	575 244,6	77 250,1	33 956,2	43 293,9	497 994,5	302 536,1	195 458,4
01.08.2025 й.	576 247,4	75 082,1	32 416,3	42 665,7	501 165,3	310 639,6	190 525,7
01.09.2025 й.	581 056,7	73 905,1	30 483,0	43 422,1	507 151,7	316 230,8	190 920,8
01.10.2025 й.	582 210,4	73 782,8	32 018,0	41 764,9	508 427,6	321 448,7	186 978,9

Тижорат банклари кредит портфели қолдиғи
(тармоқлар бўйича)

млрд. сўм

Сана	Жами	шундан:								
		Саноат	Қишлоқ хўжалиғи	Қурилиш соҳаси	Савдо ва умумий хизмат	Транспорт ва коммуникация	Моддий ва техник таъминотни ривожлантириш	Уй-жой коммунал хизмати	Жисмоний шахслар	Бошқа соҳалар
1	2	3	4	5	6	7	8	9	10	11
01.01.2024 й.	471 405,5	140 152,0	47 255,0	12 274,7	32 515,5	34 341,9	4 067,0	2 345,0	148 621,4	49 833,1
01.02.2024 й.	469 600,4	138 435,3	46 548,4	12 090,6	32 250,4	34 388,2	4 021,9	2 293,6	149 894,4	49 677,7
01.03.2024 й.	472 406,9	138 872,9	47 522,8	11 830,6	31 927,3	34 649,9	3 949,4	2 267,9	151 687,9	49 698,2
01.04.2024 й.	478 200,6	138 936,4	49 842,0	12 092,9	32 783,0	34 167,3	3 524,8	2 121,2	153 330,1	51 402,9
01.05.2024 й.	483 605,3	138 051,4	51 347,9	12 350,4	32 722,5	34 323,9	3 396,6	2 116,2	156 130,5	53 165,9
01.06.2024 й.	490 259,5	139 039,7	51 948,3	12 272,1	34 113,4	34 177,4	3 361,2	2 057,0	158 615,8	54 674,5
01.07.2024 й.	493 952,1	139 179,5	51 635,3	12 383,3	35 680,0	34 049,6	3 288,7	2 269,4	161 070,9	54 395,4
01.08.2024 й.	500 643,9	142 098,9	51 425,7	12 578,9	35 860,6	34 086,3	3 339,7	2 254,3	163 955,7	55 043,7
01.09.2024 й.	509 675,8	145 219,6	51 417,8	12 906,4	36 052,7	34 664,9	3 564,3	1 797,0	166 905,7	57 147,4
01.10.2024 й.	515 640,8	147 892,1	52 041,6	12 958,6	34 637,0	34 507,8	3 682,0	2 337,9	169 714,7	57 869,2
01.11.2024 й.	521 025,0	148 595,3	51 387,0	14 223,3	36 487,8	33 637,8	3 824,3	2 094,0	172 790,1	57 985,3
01.12.2024 й.	525 886,5	150 145,8	50 886,8	13 377,9	37 138,0	33 598,7	3 746,9	2 261,0	175 350,4	59 381,0
01.01.2025 й.	533 121,2	153 388,7	50 303,2	12 960,2	38 129,9	32 807,6	4 213,0	2 323,9	177 532,1	61 462,6
01.02.2025 й.	533 989,0	153 149,2	49 884,3	13 184,3	38 300,8	33 509,5	4 154,6	2 151,8	179 851,5	59 803,0
01.03.2025 й.	540 022,1	154 234,4	49 856,1	14 016,1	38 636,2	33 290,0	4 006,3	2 244,3	182 687,2	61 051,4
01.04.2025 й.	551 808,8	156 038,6	52 853,8	14 301,3	39 242,1	32 890,1	3 685,8	2 080,4	185 690,8	65 026,0
01.05.2025 й.	565 567,9	159 602,0	56 122,9	14 483,6	39 464,6	33 488,5	3 678,8	2 064,4	190 408,6	66 254,5
01.06.2025 й.	567 685,2	156 809,7	57 364,3	14 602,6	39 712,1	33 056,5	3 673,7	2 062,0	193 732,6	66 671,6
01.07.2025 й.	575 244,6	157 600,2	58 030,8	15 212,7	40 035,2	33 544,0	4 002,5	2 076,9	196 890,0	67 852,4
01.08.2025 й.	576 247,4	152 446,7	58 020,7	16 304,5	40 661,2	33 409,3	4 058,6	1 970,8	201 827,2	67 548,5
01.09.2025 й.	581 057,1	148 543,8	58 194,9	16 587,0	41 297,0	33 696,2	4 123,0	1 869,5	205 473,9	71 271,7
01.10.2025 й.	582 210,7	146 267,8	59 381,3	17 183,1	40 930,0	32 528,7	4 460,3	1 837,6	208 642,1	70 979,8

5.3.7-жадвал

Тижорат банклари кредит портфели қолдиғи
(мақсадлар бўйича)

млрд. сўм

Сана	Жами	шундан:				
		Асосий воситалар сотиб олиш учун	Айланма маблағларни тўлдириш учун	Юридик шахсларга янги қурилиш ва реконструкция учун	Аҳолига уй-жой қуриш ва сотиб олиш учун	Бошқа мақсадлар
1	2	3	4	5	6	7
01.01.2024 й.	471 405,5	150 941,7	85 653,6	26 357,5	62 400,6	146 052,2
01.02.2024 й.	469 600,4	148 323,0	84 950,3	26 411,8	61 799,2	148 116,1
01.03.2024 й.	472 406,9	151 927,6	84 528,0	26 347,5	64 080,0	145 523,8
01.04.2024 й.	478 200,6	149 852,9	85 337,8	26 292,0	64 380,0	152 337,9
01.05.2024 й.	483 605,3	146 714,7	88 087,9	26 563,2	63 887,3	158 352,3
01.06.2024 й.	490 259,5	152 543,6	89 315,2	25 461,1	63 676,9	159 262,7
01.07.2024 й.	493 952,1	149 666,2	89 735,0	25 298,5	63 925,6	165 326,7
01.08.2024 й.	500 643,9	154 237,8	88 316,8	26 845,4	66 063,7	165 180,1
01.09.2024 й.	509 675,8	155 935,7	91 490,9	27 600,4	67 007,7	167 641,2
01.10.2024 й.	515 640,8	156 118,2	93 508,0	27 399,7	68 083,1	170 531,7
01.11.2024 й.	521 025,0	157 058,2	96 472,2	27 867,0	68 818,0	170 809,6
01.12.2024 й.	525 886,5	157 469,1	99 606,4	27 747,7	69 553,4	171 509,9
01.01.2025 й.	533 121,2	150 295,5	104 663,2	28 172,7	71 451,5	178 538,2
01.02.2025 й.	533 989,0	154 509,4	103 468,4	27 446,8	73 127,6	175 436,8
01.03.2025 й.	540 022,1	159 504,6	105 116,0	29 281,5	73 976,7	172 143,3
01.04.2025 й.	551 808,8	165 477,5	107 730,5	29 532,9	74 741,1	174 326,8
01.05.2025 й.	565 567,9	169 390,6	108 770,8	29 981,7	75 831,6	181 593,1
01.06.2025 й.	567 685,2	167 107,9	107 056,6	29 792,3	76 740,4	186 987,9
01.07.2025 й.	575 244,6	166 432,4	109 630,4	30 725,4	77 499,2	190 957,2
01.08.2025 й.	576 247,4	163 775,9	115 907,6	32 991,8	77 043,6	186 528,4
01.09.2025 й.	581 057,1	159 258,4	122 467,7	35 232,5	75 129,8	188 968,6
01.10.2025 й.	582 210,7	157 123,0	127 903,4	33 949,2	76 021,8	187 213,3

5.3.8-жадвал

Иқтисодиётга кредит қўйилмалари қолдиғи
(қарз олувчилар бўйича)

млрд. сўм

Сана	Ҳаммаси	миллий валютада				чет эл валютасида			
		жами	шундан:			жами	шундан:		
			юридик шахсларга	якка тартибдаги тадбиркорларга	жисмоний шахсларга		юридик шахсларга	якка тартибдаги тадбиркорларга	жисмоний шахсларга
1	2	3	4	5	6	7	8	9	10
01.01.2024 й.	496 786,3	280 259,2	121 107,5	4 841,9	154 309,8	216 527,2	214 162,6	2 364,6	
01.02.2024 й.	495 737,4	281 776,1	120 963,3	4 797,9	156 014,9	213 961,3	211 229,4	2 731,9	
01.03.2024 й.	498 332,1	284 600,3	121 865,5	4 876,5	157 858,3	213 731,8	210 603,2	3 128,6	
01.04.2024 й.	505 124,1	288 875,8	124 044,3	5 045,0	159 786,6	216 248,2	212 496,2	3 752,1	
01.05.2024 й.	511 093,6	294 040,9	125 838,3	5 535,5	162 667,2	217 052,7	211 906,4	5 146,2	
01.06.2024 й.	519 046,4	299 553,5	128 222,9	6 098,0	165 232,5	219 492,9	212 532,8	6 960,2	
01.07.2024 й.	523 599,3	302 947,0	128 726,7	6 468,3	167 751,9	220 652,3	213 811,5	6 840,8	
01.08.2024 й.	532 166,7	308 129,1	129 663,8	7 583,9	170 881,4	224 037,6	217 364,0	6 673,5	
01.09.2024 й.	542 895,8	313 792,6	131 017,0	8 609,5	174 166,1	229 103,2	222 605,4	6 497,8	
01.10.2024 й.	549 292,5	319 301,5	132 890,3	9 249,1	177 162,1	229 991,0	223 625,3	6 365,7	
01.11.2024 й.	554 959,2	325 356,0	135 436,9	9 660,9	180 258,3	229 603,2	223 386,2	6 217,0	
01.12.2024 й.	559 557,2	328 782,7	136 361,1	9 775,7	182 645,9	230 774,5	224 687,8	6 086,7	
01.01.2025 й.	566 172,8	333 482,6	138 554,9	10 203,0	184 724,7	232 690,3	226 781,1	5 909,2	
01.02.2025 й.	568 948,8	336 899,2	138 974,4	10 408,2	187 516,7	232 049,6	226 270,3	5 779,3	
01.03.2025 й.	575 911,3	342 597,5	141 502,2	10 691,6	190 403,7	233 313,8	227 667,4	5 646,4	
01.04.2025 й.	590 083,5	352 203,0	147 795,3	10 986,0	193 421,8	237 880,4	232 335,3	5 545,1	
01.05.2025 й.	605 806,2	361 986,5	152 548,0	11 396,9	198 041,6	243 819,6	238 378,9	5 440,7	
01.06.2025 й.	610 128,2	369 390,8	155 902,3	11 727,0	201 761,5	240 737,5	235 474,1	5 263,4	
01.07.2025 й.	618 775,7	372 736,3	156 093,2	12 001,4	204 641,7	246 039,4	240 953,4	5 086,0	
01.08.2025 й.	622 006,0	381 287,5	158 793,3	12 507,3	209 986,9	240 718,5	235 792,9	4 925,6	
01.09.2025 й.	627 994,8	385 675,6	158 514,7	13 270,1	213 890,8	242 319,2	237 541,7	4 777,5	
01.10.2025 й.	629 966,9	393 408,9	162 283,3	13 953,1	217 172,5	236 558,0	232 074,1	4 483,9	

Миллий валютадаги банк кредитлари бўйича фоиз ставкалари*
(ўртача тортилган фоиз ставкалари, йиллик ҳисобда)

Кредит муддати ва тури	2025 йил											
	Янв.	Фев.	Мар.	Апр.	Май	Июн.	Июл.	Авг.	Сен.	Окт.	Ноя.	Дек.
1	2	3	4	5	6	7	8	9	10	11	12	13
Жами кредитлар	23,3	23,2	23,1	22,8	22,8	23,2	23,2	23,6	23,4			
- 1 йилгача бўлган кредитлар	22,5	23,2	23,4	23,1	21,9	22,3	22,9	22,8	22,8			
- 1 йилдан юқори бўлган кредитлар	23,6	23,2	23,0	22,7	23,1	23,5	23,3	23,8	23,6			
Жисмоний шахсларга ажратилган кредитлар	24,4	24,1	23,6	22,6	23,1	23,7	23,8	24,1	24,1			
- 1 йилгача бўлган кредитлар	26,5	26,3	26,0	25,8	26,3	28,1	28,6	28,6	29,3			
- 1 йилдан юқори бўлган кредитлар	24,3	24,0	23,5	22,6	23,0	23,6	23,7	24,0	24,0			
Юридик шахсларга ажратилган кредитлар	22,4	22,5	22,7	22,9	22,6	22,8	22,7	23,2	22,9			
- 1 йилгача бўлган кредитлар	22,3	23,0	23,3	22,9	21,8	22,1	22,7	22,6	22,6			
- 1 йилдан юқори бўлган кредитлар	22,5	22,2	22,4	22,9	23,3	23,2	22,8	23,6	23,2			

* - имтиёзли кредитлар ва микроқарзлар бўйича фоиз ставкаларни ҳисобга олмаган ҳолда.

5.3.10-жадвал

Чет эл валютасидаги банк кредитлари бўйича фоиз ставкалари*
(ўртача тортилган фоиз ставкалари, йиллик ҳисобда)

Кредит муддати ва тури	2025 йил											
	Янв.	Фев.	Мар.	Апр.	Май	Июн.	Июл.	Авг.	Сен.	Окт.	Ноя.	Дек.
1	2	3	4	5	6	7	8	9	10	11	12	13
Жами кредитлар	10,2	10,4	10,2	9,9	9,9	9,9	9,9	10,5	10,1			
- 1 йилгача бўлган кредитлар	10,5	10,5	10,6	9,4	9,4	9,7	8,7	10,1	9,6			
- 1 йилдан юқори бўлган кредитлар	9,8	10,4	9,8	10,3	10,3	10,0	10,7	10,7	10,3			

* - Ўзбекистон Республикаси Тикланиш ва тараққиёт жамғармаси ҳамда Ҳукумат кафолати остидаги хорижий кредит линиялари маблағлари ҳисобидан ажратилган кредитлар бўйича фоиз ставкалари ҳисобга олинмаган.

5.3.11-жадвал

**Кичик ва ўрта тадбиркорлик субъектларига ҳамда аҳолига тадбиркорлик
фаолиятини амалга ошириш учун ажратилган кредитлар**

млрд. сўм

Давр	Ажратилган кредитлар		шундан:					
			юримдик шахсларга		якка тартибдаги тадбиркорларга		аҳолига тадбиркорлик фаолиятини амалга ошириш учун	
	сони	суммаси	сони	суммаси	сони	суммаси	сони	суммаси
1	2	3	4	5	6	7	8	9
2024 йил	538 538	92 424,8	78 602	68 876,2	87 293	17 202,1	372 643	6 346,5
Январь	5 631	8 502,4	2 074	7 801,5	3 423	698,3	134	2,6
Февраль	17 856	5 956,2	4 511	4 838,0	4 068	965,7	9 277	152,4
Март	35 396	5 189,2	6 143	3 728,7	6 508	1 080,1	22 745	380,4
Апрель	72 195	10 006,6	7 448	6 948,7	14 677	2 210,5	50 070	847,4
Май	78 502	8 960,4	8 737	5 413,2	18 981	2 669,0	50 784	878,3
Июнь	37 763	10 167,1	6 914	5 913,0	4 846	3 808,0	26 003	446,2
Июль	54 153	11 083,3	7 779	9 116,0	10 116	1 351,3	36 258	616,0
Август	56 684	8 629,9	8 151	6 711,7	9 392	1 258,5	39 141	659,7
Сентябрь	45 969	8 571,3	5 547	6 747,5	6 195	1 258,5	34 227	565,3
Октябрь	46 830	4 967,4	7 222	3 616,8	3 931	718,1	35 677	632,5
Ноябрь	46 177	4 567,1	6 905	3 491,6	2 409	448,7	36 863	626,9
Декабрь	41 382	5 823,8	7 171	4 549,6	2 747	735,4	31 464	538,8
2025 йил	604 917	102 368,8	255 123	86 236,2	49 465	7 651,7	300 329	8 480,9
Январь	39 723	5 293,4	19 593	4 487,6	2 837	522,6	17 293	283,2
Февраль	66 030	10 384,0	26 436	9 171,6	3 976	661,3	35 618	551,1
Март	76 859	10 373,3	33 068	9 040,5	4 304	684,2	39 487	648,6
Апрель	84 770	11 756,0	28 781	9 966,9	5 119	900,0	50 870	889,1
Май	56 264	14 350,6	33 191	13 310,5	4 867	751,8	18 206	288,3
Июнь	50 032	11 425,6	33 335	9 817,6	4 891	708,3	11 806	899,7
Июль	77 749	12 686,4	35 108	10 321,6	6 665	962,3	35 976	1 402,5
Август	76 104	12 545,9	27 620	9 829,0	8 639	1 275,6	39 845	1 441,3
Сентябрь	77 386	13 553,5	17 991	10 290,7	8 167	1 185,6	51 228	2 077,1

5.3.12-жадвал

**Кичик ва ўрта тадбиркорлик субъектларига ҳамда аҳолига тадбиркорлик фаолиятини
амалга ошириш учун ажратилган кредитлар**
(асосий йўналишлар бўйича)

млрд. сўм

Давр	Барча молиялаштириш манбалари ҳисобидан ажратилган кредитлар, жами	шу жумладан:					
		Ажратилган микрокредитлар	Оилавий тадбиркорликни ривожлантириш дастурлари доирасида	Аҳолига тадбиркорлик фаолиятини амалга ошириш учун	Хизмат кўрсатиш ва сервис соҳасини ривожлантиришга	Тадбиркор аёлларни қўллаб-қувватлашга	Хорижий кредит линиялари ҳисобидан (млн. АҚШ доллари)
1	2	3	4	5	6	7	8
2024 йил	92 424,8	23 755,4	6 841,4	6 346,5	33 582,9	16 868,6	1 149,7
Январь	8 502,4	655,5	10,3	2,6	2 526,4	959,3	55,8
Февраль	5 956,2	1 063,9	199,7	152,4	2 113,3	778,0	114,1
Март	5 189,2	1 695,3	446,3	380,4	2 649,0	1 409,0	63,8
Апрель	10 006,6	3 538,5	1 092,7	847,4	3 178,8	407,8	54,9
Май	8 960,4	3 997,5	909,9	878,3	3 530,9	452,2	173,8
Июнь	10 167,1	1 550,7	456,7	446,2	2 114,1	2 040,3	88,7
Июль	11 083,3	2 515,4	623,8	616,0	2 679,5	1 956,2	100,5
Август	8 629,9	2 468,9	675,7	659,7	4 473,7	3 528,7	124,0
Сентябрь	8 571,3	1 803,6	570,5	565,3	3 140,9	1 397,9	75,0
Октябрь	4 967,4	1 593,7	643,5	632,5	2 630,5	1 412,4	162,8
Ноябрь	4 567,1	1 426,6	645,7	626,9	1 846,8	1 124,3	36,3
Декабрь	5 823,8	1 445,9	566,5	538,8	2 699,0	1 402,7	99,9
2025 йил	102 368,8	26 118,8	3 630,7	8 480,9	36 985,7	12 945,6	1 378,1
Январь	5 293,4	1 073,9	286,5	283,2	1 423,1	708,8	213,5
Февраль	10 384,0	2 267,4	553,7	551,1	3 255,5	1 165,6	158,7
Март	10 373,3	3 516,0	649,7	648,6	4 069,4	1 828,9	43,8
Апрель	11 756,0	3 010,0	893,1	889,1	5 546,2	1 628,9	52,4
Май	14 350,6	3 593,3	298,7	288,3	4 646,7	1 094,8	62,9
Июнь	11 425,6	2 514,6	204,7	899,7	4 287,9	1 383,9	306,6
Июль	12 686,4	3 348,6	291,6	1 402,5	5 268,9	2 036,1	188,1
Август	12 545,9	3 997,6	222,4	1 441,3	4 414,4	1 368,6	200,5
Сентябрь	13 553,5	2 797,5	230,3	2 077,1	4 073,5	1 729,9	151,4

5.3.13-жадвал

**Кичик ва ўрта тадбиркорлик субъектларига ҳамда аҳолига тадбиркорлик фаолиятини
амалга ошириш учун ажратилган кредитлар
(тармоқлар бўйича)**

млрд. сўм

Давр	Жами	шундан:						
		Саноат	Қишлоқ хўжалиги	Қурилиш	Савдо ва умумий овқатланиш	Транспорт ва коммуникация	Аҳолига тадбиркорлик фаолиятини амалга ошириш учун	Бошқалар
1	2	3	4	5	6	7	8	9
2024 йил	92 424,8	23 590,0	14 557,5	7 010,3	30 636,7	4 600,8	6 346,5	5 683,1
Январь	8 502,4	1 901,7	1 377,2	831,8	2 356,4	1 295,1	2,6	737,7
Февраль	5 956,2	1 013,1	1 546,2	284,3	2 179,3	204,6	152,4	576,1
Март	5 189,2	798,4	685,5	566,9	2 450,2	156,1	380,4	151,7
Апрель	10 006,6	1 436,9	2 527,5	499,0	4 169,8	201,6	847,4	324,5
Май	8 960,4	1 293,9	1 642,6	510,7	4 021,5	213,5	878,3	400,0
Июнь	10 167,1	3 853,3	1 513,2	617,2	3 350,2	173,2	446,2	213,9
Июль	11 083,3	3 512,1	1 370,1	1 015,2	3 332,0	291,5	616,0	946,5
Август	8 629,9	2 805,7	958,5	638,1	2 228,8	558,1	659,7	781,0
Сентябрь	8 571,3	3 784,3	757,4	605,4	1 968,2	355,7	565,3	535,0
Октябрь	4 967,4	903,8	709,3	472,2	1 499,4	413,0	632,5	337,2
Ноябрь	4 567,1	883,9	560,5	448,0	1 324,1	263,2	626,9	460,5
Декабрь	5 823,8	1 403,0	909,6	521,4	1 756,6	475,2	538,8	219,1
2025 йил	102 368,8	21 157,0	15 806,1	10 651,8	32 108,8	7 692,1	8 480,9	6 472,1
Январь	5 293,4	1 183,9	857,4	517,8	1 467,0	806,3	283,2	177,7
Февраль	10 384,0	2 378,2	1 073,6	857,9	2 701,4	1 030,1	551,1	1 791,7
Март	10 373,3	2 616,0	1 299,1	990,9	3 120,1	1 189,8	648,6	508,9
Апрель	11 756,0	2 163,0	2 211,0	910,2	3 920,3	990,4	889,1	672,0
Май	14 350,6	3 324,8	2 837,0	1 259,5	5 381,8	704,6	288,3	554,7
Июнь	11 425,6	1 748,1	1 929,5	1 728,7	3 454,5	703,1	899,7	962,0
Июль	12 686,4	3 045,5	2 090,9	860,8	3 707,4	936,6	1 402,5	642,7
Август	12 545,9	2 144,2	1 682,9	1 891,1	4 089,5	666,3	1 441,3	630,6
Сентябрь	13 553,5	2 553,2	1 824,7	1 634,8	4 266,8	664,9	2 077,1	531,8

5.3.14-жадвал

Оилавий тадбиркорликни ривожлантириш дастурлари бўйича ажратилган кредитлар

млрд. сўм

Давр	Жами ажратилган кредитлар		шу жумладан							
			“Ҳар бир оила – тадбиркор” дастури асосида		Фермер, деҳқон хўжаликлари ва томорқа ер эгаларини қўллаб-қувватлаш жамғармаси ҳисобидан		Хунармандчиликни ривожлантиришга		Маҳаллий ҳокимликлар хузуридаги жамғармалар ва Бандликка кўмаклашиш жамғармаси ҳисобидан	
			сони	суммаси	сони	суммаси	сони	суммаси	сони	суммаси
1	2	3	4	5	6	7	8	9	10	11
2024 йил	372 643	6 841,4	358 588	6 483,5	14 015	352,5	21	0,9	19	4,5
Январь	125	10,3	120	8,4	5	1,8				
Февраль	9 278	199,7	9 253	196,5	24	2,9			1	0,3
Март	22 742	446,3	22 693	444,4	49	1,9				
Апрель	50 200	1 092,7	49 685	1 080,1	513	12,3	1	0,0	1	0,3
Май	50 814	909,9	47 632	828,1	3 176	81,3	5	0,2	1	0,3
Июнь	25 878	456,7	24 350	422,4	1 525	34,0	2	0,0	1	0,3
Июль	36 231	623,8	32 569	538,4	3 659	85,0	1	0,0	2	0,4
Август	39 100	675,7	36 500	618,7	2 594	56,3	3	0,1	3	0,6
Сентябрь	34 231	570,5	33 662	553,8	558	15,3	5	0,4	6	1,1
Октябрь	35 764	643,5	35 005	618,4	758	24,8			1	0,3
Ноябрь	36 816	645,7	36 148	631,2	663	13,8	3	0,1	2	0,6
Декабрь	31 464	566,5	30 971	543,0	491	23,1	1	0,0	1	0,3
2025 йил	215 764	3 630,6	215 599	3 587,9	165	42,8				
Январь	17 189	286,5	17 085	280,9	104	5,6				
Февраль	34 758	553,7	34 746	551,4	12	2,3				
Март	39 982	649,7	39 977	648,6	5	1,0				
Апрель	51 119	893,1	51 109	889,6	10	3,5				
Май	18 269	298,7	18 262	288,5	7	10,1				
Июнь	11 803	204,7	11 795	197,7	8	7,0				
Июль	15 863	291,6	15 852	281,7	11	9,9				
Август	12 873	222,4	12 867	219,9	6	2,5				
Сентябрь	13 908	230,3	13 906	229,4	2	0,9				

5.3.15-жадвал

Тадбиркорлик ва хўжалик юритувчи субъектларига давлат кафолати остида жалб қилинган хорижий кредит линиялари ҳисобидан ажратилган кредитлар
(йил бошидан)

млн. АҚШ доллари

Давр	Банк кредит қўмитаси томонидан маъқуланган кредит миқдори*	шундан, ажратилган кредит миқдори
1	2	3
2024 йил		
Январь	60,5	31,0
Февраль	77,6	48,0
Март	85,4	56,2
Апрель	106,0	74,8
Май	140,8	91,7
Июнь	149,0	97,7
Июль	167,8	112,1
Август	180,6	127,6
Сентябрь	197,9	141,6
Октябрь	247,3	195,7
Ноябрь	218,5	169,0
Декабрь	259,2	196,1
2025 йил		
Январь	30,2	15,9
Февраль	44,7	27,7
Март	60,5	40,9
Апрель	73,8	55,3

* Олдинги йилларда маъқулланиб жорий йилда бир қисми молиялаштирилган (хусусан, йирик) лойиҳалар билан бирга ҳисобга олинган.

5.3.16-жадвал

Аҳолига ажратилган ипотека кредитлари

Давр	Ажратилган кредитлар	
	сони	суммаси, млрд. сўм
1	2	3
2024 йил	58 850	17 097,6
Январь	4 692	1 111,2
Февраль	6 040	1 567,6
Март	3 691	1 066,3
Апрель	3 886	1 273,6
Май	3 890	1 182,6
Июнь	4 119	1 204,3
Июль	5 749	1 680,4
Август	5 024	1 476,4
Сентябрь	5 963	1 745,2
Октябрь	5 300	1 596,7
Ноябрь	5 082	1 517,4
Декабрь	5 414	1 675,9
2025 йил	50 100	15 067,3
Январь	5 877	1 754,7
Февраль	5 112	1 498,9
Март	4 044	1 204,9
Апрель	6 276	1 903,4
Май	5 381	1 610,2
Июнь	4 899	1 464,3
Июль	6 956	2 104,8
Август	5 887	1 832,5
Сентябрь	5 668	1 693,5

5.3.17-жадвал

Аҳолига миллий валютада ажратилган кредитлар
(кредит турлари бўйича)

млрд. сўм

Давр	Жами	шундан:							
		Ипотека кредити	Истеъмол кредити	шу жумладан:		Микроқарз	Микрокредит	Овердрафт	Бошқа
				Автокредит	Таълим кредити				
1	2	3	4	5	6	7	8	9	10
2024 йил	104 675,0	17 097,6	18 548,9	17 084,5	1 285,5	45 839,6	17 400,4	1 179,8	4 608,6
Январь	6 324,2	1 111,2	1 743,3	1 700,9	30,5	2 598,4	549,5	82,8	239,0
Февраль	6 895,7	1 567,6	1 379,1	1 283,0	84,5	2 652,6	972,6	92,2	231,5
Март	7 059,0	1 066,3	1 375,1	1 251,7	112,6	2 913,9	1 367,6	86,7	249,4
Апрель	8 617,0	1 273,6	1 778,1	1 675,6	91,1	3 492,6	1 662,9	98,2	311,5
Май	8 756,8	1 182,6	1 837,3	1 772,2	58,9	3 738,1	1 578,4	98,7	321,7
Июнь	8 130,3	1 204,3	1 254,4	1 228,2	21,0	3 420,5	1 847,3	103,5	300,3
Июль	9 402,7	1 680,4	1 431,5	1 411,7	14,1	4 429,4	1 389,0	100,9	371,4
Август	9 297,2	1 476,4	1 374,4	1 331,4	34,3	4 416,0	1 536,4	106,0	388,0
Сентябрь	9 228,8	1 745,2	1 332,4	1 142,8	148,0	4 207,0	1 356,3	97,0	490,9
Октябрь	10 096,7	1 596,7	1 784,0	1 378,4	375,0	4 252,6	1 829,1	110,2	524,2
Ноябрь	10 182,1	1 517,4	1 684,1	1 456,6	209,0	4 614,8	1 736,1	99,2	530,5
Декабрь	10 684,5	1 675,9	1 575,0	1 452,1	106,5	5 103,9	1 575,0	104,5	650,2
2025 йил	118 206,2	15 067,3	14 604,9	13 747,2	661,6	59 019,1	21 049,1	690,0	7 775,8
Январь	10 960,1	1 754,7	1 397,9	1 344,4	41,8	5 473,1	1 401,7	94,2	838,5
Февраль	11 458,2	1 498,9	1 128,0	1 080,8	26,7	5 904,7	2 060,1	94,4	772,1
Март	12 501,5	1 204,9	1 105,8	1 060,4	22,9	7 095,2	2 234,4	87,7	773,5
Апрель	14 815,5	1 903,4	1 400,1	1 352,1	21,1	7 476,7	3 066,0	79,5	889,8
Май	13 688,2	1 610,2	1 242,9	1 206,0	15,0	7 442,9	2 504,5	70,9	816,7
Июнь	12 781,0	1 464,3	1 352,6	1 330,2	5,2	6 380,2	2 701,6	74,5	807,8
Июль	15 483,1	2 104,8	2 040,6	2 010,7	5,3	7 418,6	2 882,5	73,3	963,4
Август	14 145,7	1 832,5	2 478,1	2 352,4	98,1	6 791,5	2 062,6	58,7	922,4
Сентябрь	12 372,8	1 693,5	2 458,7	2 010,2	425,6	5 036,3	2 135,8	56,9	991,6

VI. ТЎЛОВ ТИЗИМИГА ОИД АСОСИЙ КЎРСАТКИЧЛАР

6.1-жадвал

Банклараро тўлов тизими орқали амалга оширилган ҳисоб-китоблар

млрд. сўм

Давр	Мемориал ордер		Тўлов топшириқномаси		Тўлов талабномаси		Аккредитивга ариза		Инкассо топшириқномаси		Жами	
	сони	суммаси	сони	суммаси	сони	суммаси	сони	суммаси	сони	суммаси	сони	суммаси
1	2	3	4	5	6	7	8	9	10	11	12	13
2024 йил	23 360 770	5 177 716,9	49 220 462	2 090 654,2	178 876	1 717,5	36	8,1	3 714 535	8 993,8	76 474 679	7 279 090,6
Январь	2 030 105	360 406,5	3 785 637	114 532,2	13 809	124,1	6	1,6	254 546	599,9	6 084 103	475 664,3
Февраль	2 204 799	373 574,2	4 223 601	141 411,4	13 980	171,0	7	1,1	373 339	882,1	6 815 726	516 039,9
Март	1 877 912	388 349,4	3 937 487	140 295,5	12 450	110,2	7	0,7	310 801	829,7	6 138 657	529 585,4
Апрель	1 874 735	458 502,8	4 528 196	152 681,9	13 297	154,9	1	0,1	318 280	747,3	6 734 509	612 087,1
Май	1 934 757	427 143,9	4 838 178	183 014,4	15 124	146,9			321 166	659,0	7 109 225	610 964,3
Июнь	1 750 549	363 015,1	4 186 387	159 329,9	13 549	314,9			274 334	617,5	6 224 819	523 277,3
Июль	1 973 980	429 869,8	4 733 115	186 210,3	15 619	127,2			307 318	749,8	7 030 032	616 957,0
Август	1 926 445	470 870,3	3 866 988	184 491,1	14 930	118,0	1	0,9	303 378	955,7	6 111 742	656 436,0
Сентябрь	1 874 986	437 089,6	3 445 280	165 237,1	12 965	79,4			275 751	579,3	5 608 982	602 985,4
Октябрь	2 065 851	470 379,9	3 921 318	225 637,4	16 190	94,5			329 529	752,0	6 332 888	696 863,8
Ноябрь	1 900 347	480 333,7	3 717 749	202 787,0	16 205	110,2	8	0,8	279 485	607,2	5 913 794	683 838,9
Декабрь	1 946 304	518 181,6	4 036 526	235 025,9	20 758	166,3	6	2,9	366 608	1 014,4	6 370 202	754 391,1
2025 йил	18 123 724	5 686 840	34 800 541	2 226 052	144 157	1 102	1	1	3 071 691	6 389	56 140 114	7 920 384
Январь	1 982 721	534 274,9	3 460 831	197 245,4	20 678	173,3			213 207	555,9	5 677 437	732 249,6
Февраль	2 103 036	482 939,7	3 678 431	201 864,6	18 974	147,7			307 785	654,5	6 108 226	685 606,4
Март	1 970 351	539 298,2	3 634 644	172 410,5	18 809	250,6			300 027	732,4	5 923 831	712 691,6
Апрель	2 414 887	651 161,3	4 195 331	236 325,4	15 871	107,8			318 359	636,9	6 944 448	888 231,4
Май	2 204 241	626 012,4	3 881 024	237 043,2	12 669	62,4			347 276	631,9	6 445 210	863 749,9
Июнь	1 750 542	709 461,2	4 145 772	269 898,1	13 046	79,3			400 063	631,7	6 309 423	980 070,4
Июль	1 917 375	819 152,3	4 154 060	290 148,1	14 333	102,6			416 033	832,4	6 501 801	1 110 235,4
Август	1 775 539	697 697,5	3 853 426	320 636,7	15 399	93,0			400 751	1 032,1	6 045 115	1 019 459,4
Сентябрь	2 005 032	626 843,0	3 797 022	300 480,0	14 378	85,0	1	0,5	368 190	681,6	6 184 623	928 090,1

6.2-жадвал

**Марказий банкнинг ҳисоб-китоб клиринг тизими орқали
амалга оширилган транзакциялар**

млрд. сўм

Давр	Транзакциялар	
	сони	суммаси
1	2	3
2024 йил	123 158 157	100 321,8
Январь	8 966 456	8 595,5
Февраль	8 943 155	5 316,8
Март	8 934 675	5 256,0
Апрель	10 978 437	6 915,2
Май	10 455 545	8 569,5
Июнь	9 159 752	6 842,1
Июль	10 485 596	8 095,4
Август	10 635 082	9 510,7
Сентябрь	10 595 081	10 990,8
Октябрь	12 241 940	9 774,0
Ноябрь	10 937 289	10 905,6
Декабрь	10 825 149	9 550,1
2025 йил	104 587 165	86 133,0
Январь	11 163 370	9 512,6
Февраль	10 773 371	7 804,2
Март	11 297 625	8 213,9
Апрель	12 881 600	9 997,7
Май	11 666 564	9 124,6
Июнь	11 356 783	8 974,6
Июль	11 897 717	10 645,1
Август	11 316 450	10 624,2
Сентябрь	12 233 685	11 236,1

6.3-жадвал

**Марказий банкнинг Тезкор тўловлар тизими орқали
амалга оширилган транзакциялар**

млрд. сўм

Давр	Транзакциялар	
	сони	суммаси
1	2	3
2024 йил	47 570 847	917 953,9
Январь	3 624 391	58 009,7
Февраль	3 480 202	61 658,4
Март	3 689 413	63 698,2
Апрель	4 294 175	65 607,0
Май	4 504 526	70 583,8
Июнь	3 957 429	69 305,9
Июль	4 478 809	75 356,7
Август	3 784 567	88 970,6
Сентябрь	3 670 521	74 855,0
Октябрь	4 028 247	92 741,2
Ноябрь	3 978 440	91 854,8
Декабрь	4 080 127	105 312,9
2025 йил	43 202 650	971 551,4
Январь	4 016 868	86 221,2
Февраль	3 950 983	89 924,7
Март	4 171 925	96 978,2
Апрель	4 508 557	104 615,8
Май	4 863 831	105 128,1
Июнь	5 209 048	116 301,1
Июль	5 492 045	128 316,7
Август	5 452 609	126 665,4
Сентябрь	5 536 784	117 400,2

6.4-жадвал

**Муомалага чиқарилган банк пластик карталари, ўрнатилган
тўлов терминаллари, банкоматлар ва инфокиосклар сони ҳамда тўлов терминаллари
орқали амалга оширилган тўловлар суммаси**

Сана	Муомалага чиқарилган банк пластик карталари сони	Ўрнатилган тўлов терминаллари сони	Ўрнатилган банкомат ва инфокиосклар сони	Тўлов терминаллари орқали амалга оширилган тўловлар суммаси (йил бошидан), млрд. сўм
1	2	3	4	5
01.01.2024 й.	46 205 950	429 334	26 655	254 719,1
01.02.2024 й.	46 073 524	429 359	28 795	24 844,4
01.03.2024 й.	47 170 732	430 264	26 917	47 554,4
01.04.2024 й.	48 373 747	430 066	26 986	71 642,0
01.05.2024 й.	48 841 077	429 197	27 119	99 334,3
01.06.2024 й.	49 595 204	426 313	27 227	127 016,0
01.07.2024 й.	50 135 263	424 610	27 551	153 222,4
01.08.2024 й.	50 934 084	423 989	27 844	181 894,4
01.09.2024 й.	52 207 891	423 734	28 033	209 358,8
01.10.2024 й.	53 583 382	424 009	28 433	237 480,7
01.11.2024 й.	54 943 130	425 553	29 228	267 125,4
01.12.2024 й.	56 886 445	426 654	29 736	296 419,0
01.01.2025 й.	61 996 419	426 225	29 909	326 735,0
01.02.2025 й.	63 060 072	488 277	30 657	33 343,4
01.03.2025 й.	62 033 647	427 104	32 265	62 885,6
01.04.2025 й.	62 351 457	424 143	33 650	95 439,1
01.05.2025 й.	63 707 130	428 291	34 424	139 981,1
01.06.2025 й.	63 825 850	426 111	35 784	175 696,2
01.07.2025 й.	62 336 814	424 996	36 785	212 204,9
01.08.2025 й.	62 214 596	425 233	36 267	242 649,1
01.09.2025 й.	62 268 334	428 483	37 037	279 033,6
01.10.2025 й.	63 639 505	430 178	38 118	318 179,2

6.5-жадвал

Масофавий банк хизматларидан фойдаланувчилар сони

Сана	Жами	Юридик шахслар ва якка тартибдаги тадбиркорлар	Жисмоний шахслар
1	2	3	4
01.01.2024 й.	43 556 096	1 315 895	42 240 201
01.02.2024 й.	42 082 640	1 379 396	40 703 244
01.03.2024 й.	42 596 465	1 392 463	41 204 002
01.04.2024 й.	42 969 892	1 386 348	41 583 544
01.05.2024 й.	44 070 424	1 392 997	42 677 427
01.06.2024 й.	44 698 104	1 385 202	43 312 902
01.07.2024 й.	44 986 321	1 425 249	43 561 072
01.08.2024 й.	45 626 947	1 431 285	44 195 662
01.09.2024 й.	46 699 340	1 436 977	45 262 363
01.10.2024 й.	48 408 877	1 441 740	46 967 137
01.11.2024 й.	49 884 739	1 459 101	48 425 638
01.12.2024 й.	50 891 091	1 467 725	49 423 366
01.01.2025 й.	52 917 166	1 461 719	51 455 447
01.02.2025 й.	57 498 384	1 554 687	55 943 697
01.03.2025 й.	60 083 561	1 555 018	58 528 543
01.04.2025 й.	62 186 659	1 581 751	60 604 908
01.05.2025 й.	63 501 089	1 598 568	61 902 521
01.06.2025 й.	65 716 273	1 621 305	64 094 968
01.07.2025 й.	69 182 598	1 630 364	67 552 234
01.08.2025 й.	70 245 670	1 646 009	68 599 661
01.09.2025 й.	71 541 745	1 655 226	69 886 519
01.10.2025 й.	74 178 175	1 684 431	72 493 744

Тўлов тизимлари операторларининг реестри
(2025 йил 1 октябрь ҳолатига)

№	Оператор номи	Тўлов тизими номи	Лицензия берилган сана	Лицензия рақами	Юридик манзили	Веб-сайти
1	2	3	4	5	6	7
1	“Yagona Umumrespublika Protsessing Markazi” АЖ	UZCARD	11.04.2020 й.	1	100011, Тошкент шаҳри, Шайхонтоҳур тумани, Абдулла Қодирий кўчаси, 78-уй	www.uzcard.uz
2	“Milliy Banklararo Protsessing Markazi” АЖ	HUMO	11.04.2020 й.	2	100047, Тошкент шаҳри, Яшнабод тумани, Махтумқули кўчаси, 178/1-уй	www.humocard.uz
3	“PAYFINTECH” АЖ	PAYFINTECH	08.06.2024 й.	4	100060, Тошкент шаҳри, Миробод тумани, Тарас Шевченко кўчаси, 23-уй	www.payfintech.uz

Тўлов ташкилотларининг реестри
(2025 йил 1 октябрь ҳолатига)

№	Тўлов ташкилоти номи	Тўлов ташкилотининг товар белгиси	Лицензия берилган сана	Лицензия рақами	Юридик манзили	Веб-сайти
1	2	3	4	5	6	7
1	“Click” МЧЖ	Click	28.03.2020 й.	1	100052, Тошкент шаҳри, Мирзо Улуғбек тумани, Салар бўйи кўчаси, 35А-уй	www.click.uz
2	“BRIO GROUP” МЧЖ	OSON	28.03.2020 й.	2	100058, Тошкент шаҳри, Юнусобод тумани, Боғишамол кўчаси, 179-уй	www.ason.uz
3	“INSPIRED” МЧЖ ХК	Payme	04.04.2020 й.	3	100015, Тошкент шаҳри, Миробод тумани, Фидокор кўчаси, 10Б-уй	www.payme.uz
4	“National Innovative Payment Technologies” МЧЖ	ATMOS	04.04.2020 й.	4	100015, Тошкент шаҳри, Миробод тумани, Афросиёб кўчаси, 6/1-уй	www.atmos.uz
5	“FREEDOM PAYMENTS” МЧЖ ҚК	Freedom Pay	23.04.2020 й.	5	100060, Тошкент шаҳри, Миробод тумани, Тарас Шевченко кўчаси, 21А-уй	www.freedompay.money
6	“Maroqand” МЧЖ	UPAY, Humans Pay	23.04.2020 й.	6	100084, Тошкент шаҳри, Юнусобод тумани, ТХАЙ кўчаси, 18А-уй	www.upay.uz
7	“Alif Tech” МЧЖ ХК	alif.mobi	23.07.2020 й.	10	100070, Тошкент шаҳри, Шайхонтохур тумани, Ўқчи кўчаси, 3-уй	www.alifmobi.uz
8	“Plum technologies” МЧЖ	MyUzcard	10.10.2020 й.	13	100027, Тошкент шаҳри, Шайхонтохур тумани, Абдулла Қодирий кўчаси, 78-уй	www.plumtech.uz
9	“Global solutions” МЧЖ ХК	GlobalPay	10.10.2020 й.	14	100031, Тошкент шаҳри, Яккасарой тумани, Миробод 2-тор кўчаси , 39А-уй	www.globalsolutions.uz
10	“AVTOMATLASHTIRILGAN TRANSPORT TO'LOV TIZIMI OPERATORI” МЧЖ	ATTO	10.10.2020 й.	15	100019, Тошкент шаҳри, Олмазор тумани, Себзор С17/18-дахаси, 52А-уй	www.atto.uz
11	“Mayasoft” МЧЖ ҚК	MARTA	10.10.2020 й.	16	100077, Тошкент шаҳри, Мирзо Улуғбек тумани, Бўзбозор 7-тор кўчаси, 21-уй	www.marta.uz
12	“CHOYKHONA” МЧЖ	IWON	26.12.2020 й.	19	100070, Тошкент шаҳри, Яккасарой тумани, Ш. Руставели кўчаси, 32А	www.iwon.uz

№	Тўлов ташкилоти номи	Тўлов ташкилотининг товар белгиси	Лицензия берилган сана	Лицензия раками	Юридик манзили	Веб-сайти
1	2	3	4	5	6	7
13	“ZPLAT” МЧЖ	ZPLAT	26.12.2020 й.	20	100090, Тошкент шаҳри, Миробод тумани, Тарас Шевченко кўчаси, 21А-уй	www.zplat.uz
14	“CENTER FOR DIGITAL TECHNOLOGY AND INNOVATION” МЧЖ	A-pay	09.01.2021 й.	21	100090, Тошкент шаҳри, Яккасарой тумани, А.Қаҳҳор 9-тор кўчаси, 1А-уй	www.a-pay.uz
15	“TEZPAY” МЧЖ	TEZPAY	27.03.2021 й.	22	140100, Самарқанд вилояти, Самарқанд шаҳри, Саттепо даҳаси, Туркистон кўчаси, 157-уй	www.tezpay.net
16	“PAYLOAD” МЧЖ ҚК		27.03.2021 й.	23	100047, Тошкент шаҳри, Яшнообод тумани, Боткина кўчаси, 8-уй	
17	“MULTICARD PAYMENT” МЧЖ		12.05.2021 й.	26	100047, Тошкент шаҳри, Яшнообод тумани, Содик Азимов кўчаси, 50-уй	www.multicard.uz
18	“PAY-WAY” МЧЖ		22.05.2021 й.	27	170100, Андижон вилояти, Андижон шаҳри, Бобуршоҳ кўчаси, 2-уй	www.1pay.uz
19	“MULTIPAY” МЧЖ		21.10.2021 й.	31	100060, Тошкент шаҳри, Яшнообод тумани, Фарғона йули кўчаси, 23/3	
20	“Ўзбекистон Республикаси товар-хом ашё биржаси” АЖ		27.11.2021 й.	34	100090, Тошкент шаҳри, Яккасарой тумани, Бобур кўчаси, 77-уй	www.uzex.uz
21	“UZPAYNET” МЧЖ	Paynet	25.12.2021 й.	35	100100, Тошкент шаҳри, Яккасарой тумани, Ш. Руставели кўчаси, 53В-уй	www.paynet.uz
22	“SOLUTIONS LAB” АЖ	Uzum Nasiya	29.01.2022 й.	36	100070, Тошкент шаҳри, Мирзо Улуғбек тумани, Мустақиллик, 1-тор кўчаси, 8-уй	www.uzumnasiya.uz
23	“NATIONAL PAY” МЧЖ	Milliy pay	12.02.2022 й.	38	220803, Хоразм вилояти, Хонқа тумани, Мадир, Илғор маҳалласи	www.millipay.uz
24	“CS EXPRESS PAY” МЧЖ ХК		12.02.2022 й.	39	100128, Тошкент шаҳри, Шайхонтохур тумани, Зулфияхоним кўчаси, 12-уй	www.payze.uz
25	“OCTAGRAM” МЧЖ	Paylov	10.03.2022 й.	40	100015, Тошкент шаҳри, Миробод тумани, Ойбек кўчаси, 26-уй	www.karmonpay.uz

№	Тўлов ташкилоти номи	Тўлов ташкилотининг товар белгиси	Лицензия берилган сана	Лицензия раками	Юридик манзили	Веб-сайти
1	2	3	4	5	6	7
26	“SOLIQ SERVIS” ДУК		09.06.2022 й.	42	100011, Тошкент шаҳри, Чилонзор тумани, Муқимий кўчаси, 166-уй	
27	“LIMON PAY” МЧЖ	LimonPay	16.07.2022 й.	43	100043, Тошкент шаҳри, Чилонзор тумани, Е-Мавзе, 3-уй	
28	“YANGI PAYMENT” МЧЖ		16.07.2022 й.	44	100060, Тошкент шаҳри, Юнусобод тумани, Амир Темур тор кўчаси, 99-уй	
29	“XONSAROY PAYMENTS” МЧЖ		13.08.2022 й.	45	100206, Тошкент шаҳри, Юнусобод тумани, 13-мавзе, 72-уй	www.cloudpayments.uz
30	“BEELAB” МЧЖ		08.09.2022 й.	46	100047, Тошкент шаҳри, Миробод тумани, Бухоро кўчаси, 1-уй	www.beepul.beeline.uz
31	“MARKETPLACE TRADING” МЧЖ	Sello	19.11.2022 й.	47	100128, Тошкент шаҳри, Шайхонтохур тумани, Зулфияхоним кўчаси, 12-уй	www.sello.uz
32	“QUICK PAYMENTS SOLUTION” МЧЖ	Infinity Pay	24.12.2022 й.	48	100077, Тошкент шаҳри, Яккасарой тумани, Бобур кўчаси, 1-уй	www.quickpay.uz
33	“TAD INDUSTRIES” МЧЖ	YuzPay	24.12.2022 й.	49	100125, Тошкент шаҳри, Мирзо Улуғбек тумани, Баҳор МФЙ, Буз-2 мавзеси, 4-уй	www.tadi.uz
34	“DEVHUB” МЧЖ	VIA	24.12.2022 й.	50	100093, Тошкент шаҳри, Юнусобод тумани, Ахмад Дониш кўчаси, 28-уй	
35	“RAQAMLI BIZNES AGREGATOR” МЧЖ	dpay	26.01.2023 й.	51	100000, Тошкент шаҳри, Мирзо Улуғбек тумани, Мустақиллик шоҳ кўчаси, 59-уй	www.dpay.uz
36	“CROSS PAY” МЧЖ		18.02.2023 й.	52	100021, Тошкент шаҳри, Шайхонтохур тумани, Навоий кўчаси, 25А-уй	
37	“PARAPAY” МЧЖ		04.04.2023 й.	53	100084, Тошкент шаҳри, Юнусобод тумани, Шивли 1-тор кўчаси, 16-уй	
38	“SMART MARKETPLACE” МЧЖ		04.04.2023 й.	54	100084, Тошкент шаҳри, Юнусобод тумани, Амир Темур шоҳ кўчаси, 107 Б-уй	
39	“FUTURE OPEN TECHNOLOGY GROUP” МЧЖ		04.04.2023 й.	55	100015, Тошкент шаҳри, Миробод тумани, Афросиёб кўчаси, 14-уй	

№	Тўлов ташкилоти номи	Тўлов ташкилотининг товар белгиси	Лицензия берилган сана	Лицензия рақами	Юридик манзили	Веб-сайти
1	2	3	4	5	6	7
40	“IT UNISOFT GROUP” МЧЖ		04.04.2023 й.	56	100021, Тошкент шаҳри, Миробод тумани, Афросиёб кўчаси, 4-уй	
41	“EMIT-SOLUTION” МЧЖ		04.04.2023 й.	57	100011, Тошкент шаҳри, Мирзо Улуғбек тумани, Олтинтепа кўчаси, 159-уй	
42	“ALTAPAY” МЧЖ		20.05.2023 й.	59	100100, Тошкент шаҳри, Яккасарой тумани, Бобур кўчаси, 34-уй	
43	“O‘ZBEKISTON POCHTASI” АЖ		08.06.2024 й.	61	100000, Тошкент шаҳри, Олой кўчаси, 1-уй	
44	“OXUS PAY” АЖ		28.12.2024 й.	62	100047, г. Тошкент шаҳри, Миробод тумани, Афросиёб кўчаси, 8А-уй	

Электрон пуллар тизимлари реестри
(2025 йил 1 октябрь ҳолатига)

№	Электрон пуллар тизими номи	Оператор номи	Эмитент номи	Электрон пуллар чиқариш бўйича фаолияти бошланган сана
1	2	3	4	5
1	OSON	“BRIO GROUP” МЧЖ	“Алоқабанк” АТ	11.10.2022 й.
2	E-CARD	“INSPIRED” МЧЖ	“Универсал банк” АТБ	21.08.2020 й.
3	CLICK	“CLICK” МЧЖ	“Алоқабанк” АТ	06.09.2024 й.
4	alif.mobi	“ALIF TECH” МЧЖ	“Алоқабанк” АТ	02.11.2020 й.
5	A-pay	“CENTER FOR DIGITAL TECHNOLOGY AND INNOVATION” МЧЖ	“Hamkorbank” АТБ	12.11.2024 й.
6	GlobalPay	“Global Solutions” МЧЖ	“Алоқабанк” АТ	17.11.2021 й.
7	Apelsin	“Uzum bank” АЖ	“Uzum bank” АЖ	29.07.2022 й.
8	ExMoney	“Ўзбекистон Республикаси Товар-хонашў биржаси” АЖ	“Трастбанк” ХАБ	30.08.2022 й.
9	UCOIN	“Универсал банк” АТБ	“Универсал банк” АТБ	17.02.2023 й.
10	PAYNET WALLET	“UZPAYNET” МЧЖ	“Халқ банки” АТ	18.07.2023 й.
11	IWON	“CHOYKHONA” МЧЖ	“Ориент Финанс” ХАТБ	01.09.2024 й.
12	SELLO COIN	“MARKETPLACE TRADING” МЧЖ	“Алоқабанк” АТ	25.12.2024 й.

VII. “ЎЗБЕКИСТОН РЕСПУБЛИКАСИ МАРКАЗИЙ БАНКИНИНГ СТАТИСТИК БЮЛЛЕТЕНИ” ЖАДВАЛЛАРИГА МЕТОДОЛОГИК ШАРҲЛАР

I бўлим. Макроиқтисодий кўрсаткичлар

1.1-жадвал. Ялпи ички маҳсулот (ЯИМ) ва унинг таркиби

Мазкур жадвал Миллий статистика қўмитаси томонидан ишлаб чиқариш усулида ҳисобланган.

Ялпи ички маҳсулот (ЯИМ) – маълум бир давр мобайнидаги мамлакат ҳудудида ишлаб чиқарилган барча якуний товарлар ва кўрсатилган хизматларнинг монетар қиймати.

1.2-жадвал. Истеъмол нархлари индекси (ИНИ) динамикаси

Истеъмол нархлари индекси (ИНИ) – аҳоли томонидан истеъмол учун харид қилинадиган товар ва хизматлар умумий нархлар даражасининг ўзгариш кўрсаткичи. ИНИ белгиланган товар ва хизматлар жорий даврдаги нархлари йиғиндисининг олдинги (базавий) даврдаги нархларига нисбати орқали ҳисобланади.

1.3-жадвал. Базавий инфляция ва унинг муқобил кўрсаткичлари динамикаси

Базавий инфляция – пул-кредит сиёсати соҳасидаги қарорларни қабул қилишда муҳим кўрсаткичлардан бири бўлиб, иқтисодиётдаги нархларнинг вақтинчалик ўзгаришлари таъсиридан холи бўлган инфляциянинг умумий тенденциясини ифода этадиган кўрсаткич ҳисобланади.

Базавий инфляцияни ҳисоблашда истеъмол нархлари индексидан нархлари маъмурий тарзда тартибга солинадиган ҳамда мавсумий характерга эга бўлган товар ва хизматлар нархлари чиқариб ташлаш орқали аниқланади.

Қисқартирилган ИНИ – базавий инфляциянинг яна бир ҳисоблаш усули бўлиб, ушбу кўрсаткични ҳисоблашда ИНИ саватидан маълум бир белгиланган вазнга эга (ИНИ савати вазнларига мувофиқ) ўзгариши энг юқори ва энг кичик қийматларга эга бўлган нархлар чиқариб ташланади.

Қисқартирилган ИНИ баҳолашда ИНИ саватининг нархлари энг паст ошган 15 фоиз ва энг юқори ошган 15 фоиз (ИНИ савати вазнларига мувофиқ) товар ва хизматлар ҳисобга олинмайди. Қисқартирилган ИНИ умумий ИНИ вазнининг 70 фоизини қамраб олиб, ундаги товар ва хизматлар рўйхати ҳар ойда ўзгариб туради.

ИНИ медианаси – базавий инфляциянинг яна бир муқобил кўрсаткичи бўлиб, истеъмол нархлари ўзгаришининг марказий тенденциясини ифодалайди. ИНИ медианаси сифатида умумий истеъмол нархлари ўзгариши тақсимотининг 50-персентилига мос келадиган нарх ўзгариши танлаб олинади.

ИНИ медианасини ҳисоблашда ИНИ саватидаги товар ва хизматлар нархларининг ўзгариши ўсиш тартибида жойлаштирилади ва 50-персентилда жойлашган (ИНИ вазнлари бўйича) товар ёки хизмат нархининг ўзгариши ИНИ медианаси сифатида танлаб олинади.

1.4-жадвал. Аҳоли ва тадбиркорлик субъектларининг инфляцион кутилмалари

Инфляцион кутилма – аҳоли ва тадбиркорлик субъектларининг келгуси давр учун инфляция даражаси тўғрисидаги тахминлари. Инфляция кутилмаларига асосланиб, ишлаб чиқарувчилар ва истеъмолчилар, сотувчилар ва харидорлар ўзларининг келгусидаги инвестиция, кредит, молиявий ҳамда нарх сиёсатини белгилайдилар, даромадлар, харажатлар ва тахминий фойда ҳажмини баҳолайдилар.

Инфляцион кутилма Ўзбекистон Республикаси аҳоли ва тадбиркорлик субъектлари билан ўтказиладиган сўровлар орқали аниқланади.

1.5-жадвал. Ўзбекистон Республикасининг тўлов баланси

Тўлов баланси – бу маълум бир давр мобайнидаги резидент ва норезидентлар ўртасидаги иқтисодий операцияларни жамланма кўринишда акс эттирувчи статистик ҳисобот.

Тўлов балансининг тузилиши Халқаро валюта жамғармасининг (ХВЖ) “Тўлов баланси ва халқаро инвестицион позиция бўйича қўлланма”сининг олтинчи нашрига (ТБҚ 6, 2009 й.) мувофиқ ягона халқаро методология асосида амалга оширилади.

Ҳисоб юритиш тизимининг негизида ҳар бир операцияни иккиёклама ёзиш (дебет ва кредит) тамойили ётади. Тўлов балансининг ҳар бир операцияси микдор жиҳатдан ўзаро тенг ва бир-бирига қарама-қарши (кирим ва чиқим операцияларини ифодаловчи) иккиёклама ёзув кўринишида акс эттирилади.

Жорий операциялар ҳисоби резидентлар ва норезидентлар ўртасидаги товарлар ва хизматлар экспорти ва импортини, шунингдек бирламчи ва иккиламчи даромадларни акс эттиради.

Жорий операциялар ҳисоби кўрсаткичлари Давлат божхона қўмитаси, Статистика агентлиги, Марказий банк, Молия вазирлиги, Давлат чегараларини кўриқлаш қўмитаси, тижорат банклари ва хўжалик юритувчи субъектларнинг маълумотлари асосида ХВЖ стандартларига мувофиқ ва эксперт баҳолаш орқали ҳисобланган.

Товарлар резидент ва норезидент ўртасида эгалик ҳуқуқининг ўтиши тамойили асосида, товарларнинг Ўзбекистон Республикасига олиб кирилиши ва Ўзбекистон Республикасидан олиб чиқилиши тўғрисидаги маълумотлар асосида акс эттирилади. Бунда импорт қилинган товарлар қиймати FOB нархларда (экспортёр давлат чегарасигача бўлган транспорт ва суғурта харажатлари ҳисобга олинган ҳолдаги товар қиймати) баҳоланади. Шунга мувофиқ, норезидентлардан хизматлар импорти сифатида транспорт ва суғурта бўйича хизматлар қийматини алоҳида акс эттириш мақсадида товарлар нархлари бўйича тузатишлар амалга оширилади.

Хизматлар ҳисобот даври мобайнида резидентлар томонидан норезидентларга ва норезидентлар томонидан резидентларга кўрсатилган хизматларни акс эттиради.

Бирламчи даромадлар норезидентларнинг резидентларга тўлаган иш ҳақи бўйича ва инвестицион даромадни (масалан, инвестициялар бўйича дивидендларни) ўз ичига олади.

Иккиламчи даромадлар резидентлар ва норезидентлар ўртасидаги жорий трансфертларни кўрсатади. Трансфертлар деганда товар, хизмат, молиявий ёки бошқа актив эвазига иқтисодий қийматга эга бўлган бошқа объектни олмаган ҳолда тақдим этиш бўйича операциялар тушунилади.

Капитал операциялар ҳисоби резидентлар ва норезидентлар ўртасида қабул қилиниши ва тўланиши назарда тутилган капитал трансфертларни ҳамда ишлаб чиқарилмаган номолиявий активлар сотиб олиниши ва сотилишини кўрсатади.

Ишлаб чиқарилмаган номолиявий активларга табиий ресурслар, шартномалар, иқтисодий актив деб қабул қилинадиган ижара шартномалари ва лицензиялар, шунингдек маркетинг активларига бўлган ҳуқуқлар киради. Ўз навбатида, капитал трансфертларга капитал активларни ўтказиш, қарздан воз кечиш ва бошқа операциялар киради.

Капитал билан боғлиқ операциялар Марказий банк, Молия вазирлиги, Давлат божхона қўмитаси ва тижорат банкларининг маълумотлари асосида ҳисобланди.

Молиявий ҳисоб Ўзбекистон Республикаси резидентлари ва норезидентлари ўртасидаги молиявий активлар ва мажбуриятлар билан боғлиқ операцияларни акс эттириб, улар жумласига кредитларни олиш ва сўндириш, қимматли қоғозлар савдоси, инвестиция фаолиятини амалга ошириш ва бошқалар (савдо кредитлари, суғурта, пенсия ва стандарт гарантиялар дастурлари, бошқа дебитор ва кредитор қарздорлик) киради.

Аввалги ҳисоблардан фарқли ўлароқ, молиявий ҳисобда операциялар дебет ва кредит бўйича иккиёклама ёзув тамойили асосида эмас, балки актив ва мажбуриятларга бўлинган ҳолда акс эттирилади.

Молиявий ҳисоб бўйича операциялар Марказий банк, Молия вазирлиги, Статистика агентлиги, тижорат банклари ва хўжалик юритувчи субъектларнинг маълумотлари асосида ХВЖ стандартларига мувофиқ ва эксперт баҳолаш орқали ҳисобланган.

Инвестициялар – фойда олиш мақсадида иқтисодий ва бошқа фаолият объектларига киритилган пул маблағлари, қимматли қоғозлар, бошқа турдаги мулк, шунингдек пул қийматига эга бўлган мулкдорлик ҳуқуқи ва бошқа турдаги ҳуқуқлар.

Захира активлар пул-кредитни тартибга солувчи органларнинг норезидентларга бўлган алоҳида талабларини ўз ичига олади ҳамда улар чет эл валютасидаги актив бўлиши ва ҳақиқатда мавжуд бўлиши лозим. Захира активларда фақатгина юқори ликвидликка ва сифатга эга активлар ҳисобга олинади.

Соф хатолар ва йўқотишлар – тўлов балансини тузишда турли хил манбалар маълумотларини бирлаштирган ҳолда тўлов баланси компонентларини алоҳида баҳолаш натижасида унинг ҳисобларида юзага келиши мумкин бўлган номуносивликлар.

1.6-жадвал. Ўзбекистон Республикасининг халқаро инвестиция позицияси

Халқаро инвестиция позицияси муайян давр боши ва охирига активлар (резидентларнинг норезидентларга талаблари) ва мажбуриятларни (норезидентларнинг резидентларга талаблари) акс эттиради.

Активлар ва мажбуриятлар тўғридан-тўғри ва портфель инвестициялар, ҳосила молиявий инструментлар, мамлакат захира активлари ва бошқа инвестициялардан ташкил топади.

Активлар ва мажбуриятлар қолдиғининг муайян давр боши ва охиридаги мутаносиблиги тўлов балансининг молиявий ҳисобида акс этган операциялар ҳисобига таъминланади. Бунда валюта курслари, активлар қиймати ва молиявий ҳисобда акс этмаган бошқа операциялар қийматининг ўзгариши натижасида юзага келган ўзгаришлар инобатга олинади.

Халқаро инвестиция позициясининг тузилиши ХВЖнинг “Тўлов баланси ва халқаро инвестицион позиция бўйича қўлланма”сининг олтинчи нашрига (ТБҚ 6, 2009 й.) мувофиқ ягона халқаро методология асосида амалга оширилади.

1.7-жадвал. Ўзбекистон Республикасининг халқаро захиралари

ХВЖнинг “Тўлов баланси ва халқаро инвестицион позиция бўйича қўлланма”сининг олтинчи нашри (ТБҚ 6, 2009 й.) ва “Халқаро резервлар ва чет эл валютасидаги ликвидлик. Маълумотларни тақдим этиш шакли: асосий тамойиллар” (2013 й.) халқаро захиралар бўйича статистик маълумотларни тайёрлашда услубий асос бўлиб хизмат қилади.

ХВЖнинг мазкур услубий нашрларига мувофиқ, тўлов баланси дефицитини молиялаштиришдаги эҳтиёжларни қондириш, валюта алмашув курсига таъсир кўрсатиш учун валюта бозорларида интервенцияни амалга ошириш ва бошқа шу каби мақсадларда (миллий валюта ва иқтисодиётга бўлган ишончни таъминлаш ҳамда ташқи қарзлар учун асос бўлиб хизмат қилиш кабилар) пул-кредитни тартибга солувчи органларнинг эркин тасарруфида бўлган ва улар томонидан назорат қилинадиган ташқи активлар халқаро захиралар (захира активлар) бўлиб ҳисобланади.

Захира активлар – 1.5-жадвалга оид методологик шарҳга қаранг.

Захира активлар монетар олтин, махсус қарз олиш ҳуқуқлари (СДР), ХВЖдаги захира позицияси ва чет эл валютасидаги бошқа захира активлардан ташкил топади.

Маълумотлар ҳисобот даврининг охириги кунда амал қилган Марказий банк томонидан ўрнатиладиган чет эл валюталарининг расмий алмашув курслари, ХВЖнинг расмий сайтида эълон қилинадиган СДРнинг алмашув курси ва Лондон қимматбаҳо металллар биржасининг олтин бўйича эрталабки фиксинг нархи асосида миллион АҚШ доллари эквивалентида тақдим этилади.

Маълумотларни тақдим этиш шаклининг “**Қимматли қоғозлар**” бўлимида юқори ликвидликка эга ҳамда бозорда сотиладиган капиталда иштирокни таъминловчи ва қарз қимматли қоғозлар акс эттирилади. Мазкур бўлимда фақатгина норезидентлар томонидан чиқарилган чет эл валютасидаги қимматли қоғозлар ҳисобга олинади.

Депозитлар талабга кўра ишлатилиши мумкин бўлган депозитларни ўз ичига олади. Ликвидлик нуқтаи назаридан мазкур депозитларга одатда талаб қилиб олингунча сақланадиган депозитлар ҳамда талабга кўра ёки жуда қисқа муддатда депозитнинг қийматига таъсир қилмасдан қайтариладиган муддатли депозитлар киритилади. Захира активлар хорижий марказий банклар, Халқаро ҳисоб-китоблар банки ва бошқа норезидент банкларда жойлаштирилган депозитларни ўз ичига олади. Захира активлар таркибидаги депозитлар бўйича кўрсаткичларда, қоидага кўра, пул-кредитни тартибга

солувчи органлар томонидан норезидент банкларга берилган ва талабга кўра қайтариладиган чет эл валютасидаги қисқа муддатли кредитлар ҳам ҳисобга олинади.

Нақд валютадаги маблағлар “Нақд валюта ва депозитларнинг жами миқдори” бўлимида акс эттирилиб, нақд валюта тўловларини амалга оширишда фойдаланиладиган муомаладаги хорижий давлатлар банкнотлари ва тангаларини ўз ичига олади.

ХВЖдаги захира позицияси ўзида биринчидан, ХВЖни хабардор қилиш орқали ундан олинishi мумкин бўлган чет эл валютаси, яъни “захира транши”ни, иккинчидан, ХВЖга аъзо давлат томонидан исталган вақтда фойдаланилиши мумкин бўлган, “Умумий ресурслар ҳисобварағида” акс эттирилувчи ХВЖнинг аъзо давлат олдидаги ҳар қандай қарздорлигини, шу жумладан “Қарзлар тўғрисида бош битим” ва “Қарзлар тўғрисида янги битим” доирасида ҳисобот тақдим этувчи мамлакат томонидан ХВЖга берилган кредитларни акс эттиради. ХВЖга бўлган СДРдаги талаблар, ўз навбатида, чет эл валютасидаги талаблар бўлиб ҳисобланади.

“Олтин” бўлимида расмий ташкилотларга тегишли олтин акс эттирилиб, у олтин қуймалари ва олтинни етказиб беришни талаб қилиш ҳуқуқини берувчи норезидентлар билан бўлган олтин ҳисобварақларидаги қолдиқларни ўз ичига олади. Олтин қуймалари камида 995-пробага эга бўлган танга, қуйма ёки бўлақлар шаклида бўлади ва жавобгарлик остида сақлашдаги олтин ҳисобварақлари қолдиқларини ҳам ўз ичига олади. Мазкур бўлимда пул-кредитни тартибга солувчи органлар томонидан захира актив сифатида сақланадиган олтин ҳисобга олинади.

Бошқа захира активлар захира активларнинг бошқа категориясига киритилмаган, пул-кредитни тартибга солувчи органлар томонидан эркин ишлатиладиган ликвид активларни ўз ичига олади.

Чет эл валютасидаги бошқа активлар захира активларда ҳисобга олинмаган пул-кредитни тартибга солувчи органларнинг чет эл валютасидаги ликвид активларини ўз ичига олади. Пул-кредитни тартибга солувчи органларнинг резидентларга бўлган чет эл валютасидаги талаблари чет эл валютасидаги бошқа активларга мисол бўла олади.

II бўлим. Пул-кредит кўрсаткичлари

Мазкур бўлимдаги Марказий банк шарҳи, Бошқа депозит ташкилотлари (тижорат банклари) шарҳи, Депозит ташкилотлари (банк тизими) шарҳи ҳамда пул агрегатларига оид маълумотлар Халқаро валюта жамғармасининг (ХВЖ) янгиланган таҳрирдаги “Пул-кредит ва молиявий статистикани шакллантириш қўлланмаси”да белгиланган тушунчалар, шакллар ва таснифлардан фойдаланган ҳолда стандарт ҳисобот шакллари асосида тuzилади.

2.1-жадвал. Марказий банк шарҳи

Марказий банк шарҳи Марказий банкнинг бухгалтерия баланси ҳисоботи асосида ойлик равишда шакллантирилади. Марказий банк шарҳи қуйидаги асосий таркибий қисмлардан иборат.

Соф ташқи активлар - Марказий банкнинг жами ташқи активлари (норезидентларга бўлган талаблари ва монетар олтин) ҳамда Марказий банкнинг жами ташқи мажбуриятлари (норезидентлар олдидаги мажбуриятлари) орасидаги фаркни ифодалайди.

Монетар олтин – Марказий банк томонидан захира актив сифатида сақланадиган халқаро стандартларга мос келувчи олтин.

Норезидентларга бўлган талаблар – Марказий банк кассасидаги нақд чет эл валюта, норезидент банкларда очилган вакиллик ва депозит ҳисобварақларидаги маблағлар ҳамда уларга ҳисобланган фоизлар, шунингдек ХВЖдаги махсус қарз олиш ҳуқуқлари ва захира позицияси акс эттирилади.

Норезидентлар олдидаги мажбуриятлар – Марказий банк томонидан норезидентлардан жалб қилинган депозитлар ва кредитлар ҳамда уларга ҳисобланган фоизлар, шунингдек ХВЖ томонидан тақсимлаб берилган махсус қарз олиш ҳуқуқларини ифодалайди.

Бошқа депозит ташкилотларга бўлган талаблар – Марказий банк томонидан тижорат банкларига ажратилган кредитлар ҳамда мазкур ташкилотларда очилган вакиллик ва депозит ҳисобварақларидаги маблағлар акс эттирилади.

Марказий ҳукуматга бўлган соф талаблар – Марказий банкнинг Марказий ҳукуматга бўлган талаблари ҳамда мажбуриятлари орасидаги фарқни акс эттиради.

Марказий ҳукуматга бўлган талаблар – Марказий ҳукумат томонидан чиқарилган Марказий банк тасарруфидаги қимматли қоғозларни ифодалайди.

Марказий ҳукумат олдидаги мажбуриятлар – Марказий ҳукуматнинг Марказий банкдаги депозит ҳисобварақларидаги маблағлар ҳамда уларга ҳисобланган фоизлар акс эттирилади.

Бошқа секторларга бўлган талаблар – Марказий банкнинг бошқа молиявий ташкилотларга, маҳаллий давлат ташкилотларига, номолиявий давлат ташкилотларига ҳамда хусусий секторга бўлган талабларини ўз ичига олади.

Бошқа молиявий ташкилотларга бўлган талаблар – Марказий банк томонидан бошқа молиявий ташкилотларга ажратилган кредитлар ва уларга ҳисобланган фоизлар, амалга оширилган бўнак (аванс) тўловлари, бошқа молиявий ташкилотлар томонидан чиқарилган ҳамда Марказий банк тасарруфидаги қимматли қоғозлар ва бошқа молиявий талаблар акс эттирилади.

Маҳаллий давлат ташкилотларига бўлган талаблар – Марказий банк томонидан маҳаллий давлат ташкилотларига ажратилган кредитлар ва уларга ҳисобланган фоизлар, амалга оширилган бўнак (аванс) тўловлар ва бошқа молиявий талаблар акс эттирилади.

Номолиявий давлат ташкилотларига бўлган талаблар – Марказий банк томонидан номолиявий давлат ташкилотларига ажратилган кредитлар ва уларга ҳисобланган фоизлар, амалга оширилган бўнак (аванс) тўловлари, шунингдек Марказий банк тасарруфидаги корхона ва ташкилотларга киритилган инвестиция маблағлари акс эттирилади.

Хусусий секторга бўлган талаблар – Марказий банк томонидан хусусий секторга (бошқа номолиявий ташкилотлар, уй хўжаликлар ва бошқалар) ажратилган кредитлар ва уларга ҳисобланган фоизлар, амалга оширилган бўнак (аванс) тўловлари, хусусий сектор томонидан чиқарилган ҳамда Марказий банк тасарруфидаги қимматли қоғозлар ва бошқа молиявий талаблар акс эттирилади.

Пул базаси – Марказий банкдан ташқаридаги нақд пулларни, Марказий банкнинг бошқа депозит ташкилотлари ҳамда бошқа секторлар олдидаги мажбуриятларини ўз ичига олади.

Марказий банкдан ташқаридаги нақд пуллар – Марказий банк томонидан муомалага чиқарилган нақд пуллар акс эттирилади ва бунда Марказий банк кассасидаги миллий валютадаги нақд пуллар ҳисобга олинмайди.

Бошқа депозит ташкилотлари олдидаги мажбуриятлар – тижорат банкларининг Марказий банкдаги вакиллик ҳамда мажбурий захира ҳисобварақларидаги маблағларнинг қолдиқлари йиғиндисини ифодалайди.

Мажбурий захиралар – тижорат банкларининг Марказий банкдаги мажбурий захира ҳисобварақларидаги маблағлари акс эттирилади.

Вакиллик ҳисобварақларидаги маблағлар – тижорат банкларининг Марказий банкдаги вакиллик ҳисобварақларидаги маблағлари акс эттирилади.

Бошқа секторлар олдидаги мажбуриятлар – бошқа секторларнинг кенг маънодаги пул массаси таркибига киритилмайдиган Марказий банкдаги депозит ҳисобварақларидаги маблағлари акс эттирилади.

Бошқа депозит ташкилотлари олдидаги бошқа мажбуриятлар – тижорат банкларининг пул базаси таркибига киритилмайдиган Марказий банкдаги депозит ҳисобварақларидаги маблағлари ҳамда тижорат банклари тасарруфидаги Марказий банк облигациялари акс эттирилади.

Пул базаси таркибига киритилмайдиган депозитлар ва қимматли қоғозлар – бошқа секторларнинг пул массаси таркибига киритилмайдиган Марказий банкдаги депозит ҳисобварақларидаги маблағлари акс эттирилади. Шунингдек, Марказий банк томонидан чиқарилган ҳамда бошқа секторлар тасарруфидаги қимматли қоғозлар ифодаланади.

Кредитлар – Марказий банк томонидан бошқа секторлардан жалб қилинган кредит маблағлари акс эттирилади.

Молиявий ҳосилавий инструментлар – форвард шартномалари, шунингдек опцион ва фьючерслар ревальвацияси натижасида ҳамда своплар бўйича ҳисобланмаган зарарлар ёки кечиктирилган даромадлар акс эттирилади.

Акциялар ва капиталдаги иштирокнинг бошқа шакллари – Марказий банкнинг устав ва резерв капитали, девальвация захираси ҳамда тақсимланмаган фойдасини ўз ичига олади.

Бошқа бўлимлар, соф – таснифланмаган активлар ва пасивлар орасидаги фарк.

2.2-жадвал. Бошқа депозит ташкилотлари (тижорат банклари) шарҳи

Бошқа депозит ташкилотлари шарҳи тижорат банкларининг жамланма бухгалтерия баланси ҳисоботлари асосида ойлик равишда шакллантирилади. Бошқа депозит ташкилотлари шарҳи қуйидаги асосий таркибий қисмлардан иборат.

Соф ташқи активлар – тижорат банкларининг жами ташқи активлари (норезидентларга бўлган талаблари) ҳамда жами ташқи мажбуриятлари (норезидентлар олдидаги мажбуриятлари) орасидаги фаркни ифодалайди.

Норезидентларга бўлган талаблар – тижорат банклари кассаларидаги нақд чет эл валютаси, норезидент банкларда очилган вакиллик ва депозит ҳисобварақларидаги маблағлар ҳамда уларга ҳисобланган фоизлар, шунингдек норезидентларга ажратилган кредитлар, киритилган инвестициялар ҳамда бўнак (аванс) тўловлари акс эттирилади.

Норезидентлар олдидаги мажбуриятлар – тижорат банклари томонидан норезидентлардан жалб қилинган депозитлар ва кредитлар ҳамда уларга ҳисобланган фоизлар, шунингдек субординар қарзларни ифодалайди.

Марказий банкка бўлган талаблар – миллий валютадаги нақд пулларни, захира депозитлари ва қимматли қоғозларни (акциялардан ташқари) ҳамда Марказий банкка бўлган бошқа талабларни ўз ичига олади.

Миллий валютадаги нақд пуллар – тижорат банклари кассаларидаги миллий валютадаги нақд пулларни англатади.

Захира депозитлари ва қимматли қоғозлар (акциялардан ташқари) – тижорат банкларининг Марказий банкдаги вакиллик ва мажбурий захира ҳисобварақларидаги, шунингдек пул базаси таркибига киритилмайдиган депозит ҳисобварақларидаги маблағларни ўз ичига олади.

Марказий банкка бўлган бошқа талаблар – тижорат банклари тасарруфидаги пул базаси таркибига киритилмайдиган Марказий банк облигациялари акс эттирилади.

Марказий ҳукуматга бўлган соф талаблар – тижорат банкларининг Марказий ҳукуматга бўлган талаблари ҳамда Марказий ҳукумат олдидаги мажбуриятлари орасидаги фаркни акс эттиради.

Марказий ҳукуматга бўлган талаблар – тижорат банклари томонидан Марказий ҳукуматга ажратилган кредитлар ҳамда уларга ҳисобланган фоизлар, шунингдек Марказий ҳукумат томонидан чиқарилган ҳамда тижорат банклари тасарруфидаги қимматли қоғозларни ифодалайди.

Марказий ҳукумат олдидаги мажбуриятлар – Марказий ҳукуматнинг тижорат банкларидаги талаб қилиб олингунча, жамғарма, муддатли ва бошқа депозит ҳисобварақларидаги маблағлар ҳамда Марказий ҳукуматдан жалб қилинган кредитлар, шунингдек уларга ҳисобланган фоизларни ўз ичига олади.

Бошқа секторларга бўлган талаблар – тижорат банкларининг бошқа молиявий ташкилотларга, маҳаллий давлат ташкилотларига, номолиявий давлат ташкилотларига ҳамда хусусий секторга бўлган талабларни ўз ичига олади.

Бошқа молиявий ташкилотларга бўлган талаблар – тижорат банклар томонидан бошқа молиявий ташкилотларга ажратилган кредитлар ва уларга ҳисобланган фоизлар, амалга оширилган бўнак (аванс) тўловлари, бошқа молиявий ташкилотлар томонидан чиқарилган ҳамда тижорат банклари тасарруфидаги қимматли қоғозлар ва бошқа молиявий талаблар акс эттирилади.

Маҳаллий давлат ташкилотларига бўлган талаблар – тижорат банклари томонидан маҳаллий давлат ташкилотларига ажратилган кредитлар ва уларга ҳисобланган фоизлар, амалга оширилган бўнак (аванс) тўловлар ва бошқа молиявий талаблар акс эттирилади.

Номолиявий давлат ташкилотларига бўлган талаблар – тижорат банклари томонидан номолиявий давлат ташкилотларига ажратилган кредит ва лизинглар ҳамда уларга ҳисобланган фоизлар, киритилган инвестициялар ҳамда амалга оширилган бўнак (аванс) тўловлар, шунингдек номолиявий давлат ташкилотлари томонидан чиқарилган ҳамда тижорат банклар тасарруфидаги қимматли қоғозлар ва бошқа молиявий талаблар акс эттирилади.

Хусусий секторга бўлган талаблар – тижорат банклари томонидан хусусий секторга (бошқа номолиявий ташкилотлар, уй хўжаликлар ва бошқалар) ажратилган кредит ва лизинглар ҳамда уларга ҳисобланган фоизлар, киритилган инвестициялар ҳамда амалга оширилган бўнак (аванс) тўловлар, шунингдек хусусий сектор томонидан чиқарилган ҳамда тижорат банклар тасарруфидаги қимматли қоғозлар ва бошқа молиявий талаблар акс эттирилади.

Марказий банк олдидаги мажбуриятлар – тижорат банкларидаги Марказий банкнинг вакиллик ва депозит ҳисобварақларидаги маблағлар, шунингдек тижорат банклари томонидан Марказий банкдан жалб қилинган кредитларни ифодалайди.

Кенг маънодаги пул массаси таркибига киритиладиган талаб қилиб олингунча депозитлар – бошқа молиявий ташкилотлар, давлат номолиявий ташкилотлар ҳамда хусусий секторнинг тижорат банкларидаги талаб қилиб олингунча депозит ҳисобварақларидаги маблағлар ҳамда уларга ҳисобланган фоизларни ўз ичига олади.

Кенг маънодаги пул массаси таркибига киритиладиган бошқа депозитлар – бошқа молиявий ташкилотлар, давлат номолиявий ташкилотлар ҳамда хусусий секторнинг жамғарма, муддатли ва бошқа депозит ҳисобварақларидаги маблағлар ҳамда уларга ҳисобланган фоизларни ўз ичига олади.

Кенг маънодаги пул массаси таркибига киритиладиган қимматли қоғозлар (акциялардан ташқари) – тижорат банклари томонидан чиқарилган ҳамда бошқа молиявий ташкилотлар, давлат номолиявий ташкилотлар ҳамда хусусий сектор тасарруфидаги жамғарма ва муддатли депозит сертификатлар ҳамда уларга ҳисобланган фоизлар ифодаланади.

Кенг маънодаги пул массаси таркибига киритилмайдиган депозитлар – маҳаллий давлат ташкилотларининг тижорат банкларидаги талаб қилиб олингунча, жамғарма ҳамда муддатли депозит ҳисобварақларидаги маблағлар ҳамда уларга ҳисобланган фоизларни ўз ичига олади.

Кенг маънодаги пул массаси таркибига киритилмайдиган қимматли қоғозлар (акциялардан ташқари) – тижорат банклари томонидан чиқарилган ҳамда давлат номолиявий ташкилотлар ҳамда хусусий сектор тасарруфидаги облигациялар ифодаланади.

Кредитлар – тижорат банклари томонидан бошқа секторлардан жалб қилинган кредит маблағлари ҳамда уларга ҳисобланган фоизлари йиғиндисини акс эттиради.

Молиявий хосилавий инструментлар – форвард шартномалари, шунингдек опцион ва фьючерслар ревальвацияси натижасида ҳамда своплар бўйича ҳисобланмаган зарарлар ёки кечиктирилган даромадлар акс эттирилади.

Акциялар ва капиталдаги иштирокнинг бошқа шакллари – тижорат банкларининг устав, қўшилган ва резерв капитали, девальвация захираси ҳамда тақсимланмаган фойдасини ўз ичига олади.

Бошқа бўлимлар, соф – таснифланмаган активлар ва пассивлар орасидаги фарк.

2.3-жадвал. Депозит ташкилотлари (Банк тизими) шарҳи

Депозит ташкилотлари (Банк тизими) шарҳи “Марказий банк шарҳи” ва “Бошқа депозит ташкилотлари шарҳи” жадвалларидаги маълумотларни консолидация (умумлаштириш) қилиш асосида ойлик равишда шакллантирилади. Консолидация (умумлаштириш) қилиш Марказий банк ва тижорат банклари орасидаги ўзаро талабларни ва мажбуриятларни чегириб ташлаш ҳамда уларнинг иқтисодиётнинг бошқа секторлари ва норезидентлар билан операцияларини жамлаш орқали амалга оширилади. Депозит ташкилотлари шарҳи қуйидаги асосий таркибий қисмлардан иборат.

Соф ташқи активлар – депозит ташкилотларининг жами ташқи активлари (норезидентларга бўлган талаблари ва монетар олтин) ҳамда жами ташқи мажбуриятлари (норезидентлар олдидаги мажбуриятлари) орасидаги фаркни ифодалайди.

Монетар олтин – халқаро стандартларга мос келувчи олтин.

Норезидентларга бўлган талаблар – депозит ташкилотларининг кассаларидаги нақд чет эл валютаси, норезидент банкларда очилган вакиллик ва депозит ҳисобварақларидаги маблағлар ҳамда уларга ҳисобланган фоизлар, норезидентларга ажратилган кредитлар ҳамда уларга ҳисобланган фоизлар, киритилган инвестициялар ҳамда бўнак (аванс) тўловларини ўз ичига олади. Шунингдек, ХВЖдаги махсус қарз олиш ҳуқуқлари ва захира позицияси акс эттирилади.

Норезидентлар олдидаги мажбуриятлар – депозит ташкилотлари томонидан норезидентлардан жалб қилинган депозитлар ва кредитлар ҳамда уларга ҳисобланган фоизлар, шунингдек субординар қарзлар ҳамда ХВЖ томонидан тақсимлаб берилган махсус қарз олиш ҳуқуқларини ифодалайди.

Ички талаблар – депозит ташкилотларининг Марказий ҳукуматга бўлган соф талаблари ҳамда бошқа секторларга бўлган талаблари йиғиндисини ифодалайди.

Марказий ҳукуматга бўлган соф талаблар – депозит ташкилотларининг Марказий ҳукуматга бўлган талаблари ҳамда Марказий ҳукумат олдидаги мажбуриятлари орасидаги фаркни акс эттиради.

Марказий ҳукуматга бўлган талаблар – депозит ташкилотлари томонидан Марказий ҳукуматга ажратилган кредитлар ҳамда уларга ҳисобланган фоизлар, шунингдек Марказий ҳукумат томонидан чиқарилган ҳамда депозит ташкилотлари тасарруфидаги қимматли қоғозларни ўз ичига олади.

Марказий ҳукумат олдидаги мажбуриятлар – Марказий ҳукуматнинг депозит ташкилотларидаги депозит ҳисобварақларидаги маблағлар ва Марказий ҳукуматдан жалб қилинган кредитлар, шунингдек уларга ҳисобланган фоизлар акс эттирилади.

Бошқа секторларга бўлган талаблар – депозит ташкилотларининг бошқа молиявий ташкилотларга, маҳаллий давлат ташкилотларига, номолиявий давлат ташкилотларига ҳамда хусусий секторга бўлган талабларини ўз ичига олади.

Бошқа молиявий ташкилотларга бўлган талаблар – депозит ташкилотлари томонидан бошқа молиявий ташкилотларга ажратилган кредитлар ва уларга ҳисобланган фоизлар, амалга оширилган бўнак (аванс) тўловлари, бошқа молиявий ташкилотлар томонидан чиқарилган ҳамда депозит ташкилотлар тасарруфидаги қимматли қоғозлар ва бошқа молиявий талаблар акс эттирилади.

Маҳаллий давлат ташкилотларига бўлган талаблар – депозит ташкилотлари томонидан маҳаллий давлат ташкилотларига ажратилган кредитлар ва уларга ҳисобланган фоизлар, амалга оширилган бўнак (аванс) тўловлар ва бошқа молиявий талаблар акс эттирилади.

Номолиявий давлат ташкилотларига бўлган талаблар – депозит ташкилотлари томонидан номолиявий давлат ташкилотларига ажратилган кредит ва лизинглар ҳамда уларга ҳисобланган фоизлар, киритилган инвестициялар ҳамда амалга оширилган бўнак (аванс) тўловлари, шунингдек номолиявий давлат ташкилотлари томонидан чиқарилган ҳамда депозит ташкилотлар тасарруфидаги қимматли қоғозлар ва бошқа молиявий талаблар акс эттирилади.

Хусусий секторга бўлган талаблар – депозит ташкилотлари томонидан хусусий секторга (бошқа номолиявий ташкилотлар, уй хўжаликлар ва бошқалар) ажратилган кредит ва лизинглар ҳамда уларга ҳисобланган фоизлар, киритилган инвестициялар ҳамда амалга оширилган бўнак (аванс) тўловлари, шунингдек хусусий сектор томонидан чиқарилган ҳамда депозит ташкилотлар тасарруфидаги қимматли қоғозлар ва бошқа молиявий талаблар акс эттирилади.

Кенг маънодаги пул массаси – муомаладаги (банк тизимидан ташқаридаги) нақд пуллар, талаб қилиб олингунча ва бошқа депозитлар, шунингдек қимматли қоғозларни (акциялардан ташқари) ўз ичига олади.

Муомаладаги (банк тизимидан ташқаридаги) нақд пуллар – Марказий банк томонидан муомалага чиқарилган барча нақд пуллар бўлиб, бунда Марказий банк ҳамда тижорат банклари кассаларидаги миллий валютадаги нақд пуллар ҳисобга олинмайди.

Талаб қилиб олингунча депозитлар – бошқа молиявий ташкилотлар, давлат номолиявий ташкилотлар ҳамда хусусий секторнинг депозит ташкилотларидаги талаб қилиб олингунча депозит ҳисобварақларидаги маблағлар ҳамда уларга ҳисобланган фоизларни ўз ичига олади.

Бошқа депозитлар – бошқа молиявий ташкилотлар, давлат номолиявий ташкилотлар ҳамда хусусий секторнинг депозит ташкилотларидаги жамғарма, муддатли ва бошқа депозит ҳисобварақларидаги маблағлар ҳамда уларга ҳисобланган фоизларни ўз ичига олади.

Қимматли қоғозлар (акциялардан ташқари) – депозит ташкилотлари томонидан чиқарилган ҳамда бошқа молиявий ташкилотлар, давлат номолиявий ташкилотлар ҳамда хусусий сектор тасарруфидаги жамғарма ва муддатли депозит сертификатлари ҳамда уларга ҳисобланган фоизларни ифодалайди.

Пул массаси таркибига киритилмайдиган депозитлар – маҳаллий давлат ташкилотларининг тижорат банкларидаги талаб қилиб олингунча, жамғарма ҳамда муддатли депозит ҳисобварақларидаги маблағларни ўз ичига олади.

Пул массаси таркибига киритилмайдиган қимматли қоғозлар (акциялардан ташқари) – депозит ташкилотлари томонидан чиқарилган ҳамда бошқа секторлар эғалик қилувчи облигацияларни ифодалайди.

Кредитлар – депозит ташкилотлари томонидан бошқа секторлардан жалб қилинган кредит маблағлари ҳамда уларга ҳисобланган фоизларни акс эттиради.

Молиявий ҳосилавий инструментлар – форвард шартномалари, шунингдек опцион ва фьючерслар ревальвацияси натижасида ҳамда своплар бўйича ҳисобланмаган зарарлар ёки кечиктирилган даромадлар акс эттирилади.

Акциялар ва капиталдаги иштирокнинг бошқа шакллари – депозит ташкилотларининг устав, қўшилган ва резерв капитали, девальвация захираси ҳамда тақсимланмаган фойдасини ўз ичига олади.

Бошқа бўлимлар, соф – таснифланмаган активлар ва пассивлар орасидаги фарк.

2.4-жадвал. Пул агрегатлари

Пул агрегатлари Марказий банк бухгалтерия баланси ҳисоботи ҳамда тижорат банклари жамланма бухгалтерия баланси ҳисоботлари асосида ойлик равишда шакллантирилади.

Пул агрегатлари қуйидаги асосий таркибий қисмлардан иборат

Кенг маънодаги пул массаси (M2) – миллий валютадаги пул массаси ҳамда чет эл валютасидаги депозитлардан иборат.

Миллий валютадаги пул массаси – тор маънодаги пул массаси (M1) ҳамда миллий валютадаги бошқа депозитларни ўз ичига олади.

Тор маънодаги пул массаси (M1) – муомаладаги нақд пуллар ва миллий валютадаги талаб қилиб олингунча депозитларни ифодалайди.

Муомаладаги нақд пуллар (M0) – Марказий банк томонидан муомалага чиқарилган нақд пуллар бўлиб, бунда Марказий банк ҳамда тижорат банклари кассаларидаги миллий валютадаги нақд пуллар ҳисобга олинмайди.

Миллий валютадаги талаб қилиб олингунча депозитлар – бошқа молиявий ташкилотлар, давлат номолиявий ташкилотлар ҳамда хусусий секторнинг (бошқа номолиявий ташкилотлар, уй хўжаликлар ва бошқалар) депозит ташкилотларидаги миллий валютада талаб қилиб олингунча депозит ҳисобварақларидаги маблағлар ҳамда уларга ҳисобланган фоизларини ўз ичига олади.

Миллий валютадаги бошқа депозитлар – бошқа молиявий ташкилотлар, давлат номолиявий ташкилотлар ҳамда хусусий секторнинг (бошқа номолиявий ташкилотлар, уй хўжаликлар ва бошқалар) депозит ташкилотларидаги миллий валютада жамғарма, муддатли ва бошқа депозит ҳисобварақларидаги маблағлар ҳамда уларга ҳисобланган фоизларни ифодалайди.

Чет эл валютасидаги депозитлар – бошқа молиявий ташкилотлар, давлат номолиявий ташкилотлар ҳамда хусусий секторнинг (бошқа номолиявий ташкилотлар, уй хўжаликлар ва бошқалар) депозит ташкилотларидаги чет эл валютасида талаб қилиб олингунча, жамғарма, муддатли ва бошқа депозит ҳисобварақларидаги маблағлар ҳамда уларга ҳисобланган фоизларни ифодалайди.

Ш бўлим. Марказий банк пул-кредит сиёсатининг асосий кўрсаткичлари ва инструментлари

3.1-жадвал. Марказий банкнинг асосий фоиз ставкаси

Асосий фоиз ставка – тижорат банклари учун қарз олиш фоиз ставкасини ҳамда қарз олувчилар учун кредит харажатларини белгилаб берувчи фоиз ставкаси.

Асосий фоиз ставкаси ўзгариши банклараро пул бозоридаги фоиз ставкаларига таъсир кўрсатади.

3.2-жадвал. Мажбурий резервлар нормативлари

Мажбурий резервлар – тижорат банклари томонидан Марказий банкда алоҳида очилган ҳисобвараққа мажбурий тартибда миллий валюта ва чет эл валютасида депозитга ўтказилган пул маблағлари. Марказий банк тижорат банкининг резерв шакллантириладиган мажбуриятларига нисбатан фоиз миқдорини ўрнатади.

Мажбурий резервлар норматив миқдори резерв шакллантириладиган мажбуриятларнинг ҳисоб-китоб давридаги ўртача миқдорига мажбурий резервлар нормативини кўпайтириш орқали ҳисобланади.

3.3-жадвал. Мажбурий резервлар қолдиғи

Мажбурий резервлар қолдиғи – тижорат банклари томонидан Марказий банкда алоҳида очилган ҳисобвараққа миллий ва чет эл валютасида ўтказилган мажбурий резервларнинг маълум бир сана ҳолатига қолдиқлари.

3.4-жадвал. Марказий банк томонидан муомалага чиқарилиб, тижорат банклари орасида жойлаштирилган облигациялар

Ўзбекистон Республикаси Марказий банки облигациялари банк тизими ликвидлигини тартибга солиш ҳамда пул-кредит сиёсати фоиз инструментлари самарадорлигини ошириш мақсадида тижорат банклари орасида жойлаштирилади. Ушбу облигациялар “Ўзбекистон Республикаси Марказий банки облигацияларининг чиқарилиши ва муомалада бўлиши тартиби тўғрисида”ги (рўйхат рақами 3080, 2018 йил 25 октябрь) низомга кўра бир йилгача бўлган муддатларда чиқарилади.

Аукцион ўтказилиши тўғрисидаги маълумот аукцион ўтказиладиган кундан камида бир иш куни олдин Марказий банкнинг расмий саҳифаларида эълон қилинади.

Марказий банк облигациялари – облигация эгасига белгиланган тартибда даромад олиш ҳуқуқини берувчи Марказий банк томонидан электрон шаклда чиқариладиган эмиссиявий қимматли қоғозлар.

Купон даври – облигация эгасига фоизли даромад тўлаб бериладиган, Марказий банк томонидан белгиланган давр.

Савдо тизими – облигациялар бўйича электрон савдоларни ташкиллаштириш, облигацияларни сақлаш ва уларга бўлган ҳуқуқларни ҳисобга олиш, тузилган битимлар бўйича клиринг ва ҳисоб-китобларни амалга оширишни таъминловчи валюта биржасининг автоматлаштирилган электрон тизими.

Дилер – Марказий банк ҳамда валюта биржаси билан тузилган Бош битим асосида облигациялар билан боғлиқ операцияларни амалга оширувчи тижорат банклари.

Аукцион савдолари – облигацияларни жойлаштириш бўйича Марказий банк томонидан тижорат банклари ўртасида амалга ошириладиган кимошди савдолари.

3.5-3.6-жадваллар. Ўзбекистон Республикаси Марказий банки томонидан ўтказилган депозит, валютавий своп, РЕПО аукционлари ҳамда овернайт депозит операциялари натижалари

Ўзбекистон Республикаси Марказий банки томонидан депозит аукционлари ва овернайт депозит операциялари “Ўзбекистон Республикаси Марказий банкининг тижорат банклари билан депозит

операцияларини амалга ошириш тартиби тўғрисида”ги (рўйхат рақами 3079, 2018 йил 25 октябрь), РЕПО аукционлари “Ўзбекистон Республикасининг Давлат қимматли қоғозлари билан РЕПО битимларини тузиш ва ижро этиш тартиби тўғрисида”ги (рўйхат рақами 1829, 2008 йил 15 март) низомларга, валютавий своп аукционлари “Ўзбекистон Республикасида валюта операцияларини амалга ошириш қоидалари”га (рўйхат рақами 3281, 2020 йил 31 август) асосан ўтказилиб борилади.

Марказий банк томонидан амалга ошириладиган ушбу операциялар тижорат банкларига ликвидлик бериш ёки жалб қилиш мақсадида амалга оширилади.

Аукцион ўтказилиши тўғрисидаги маълумот аукцион ўтказиладиган кундан камида бир иш куни олдин Марказий банкнинг расмий веб-сайтида эълон қилинади.

Депозит аукциони – тижорат банкларининг пул маблағларини жалб қилиш бўйича Марказий банк томонидан тижорат банклари ўртасида амалга ошириладиган кимошди савдолари.

РЕПО ва валютавий своп аукционлари – Марказий банк томонидан банклараро пул бозоридаги фоиз ставкаларининг асосий ставка ёки фоиз коридоридан чекиниши ҳолатларининг олдини олиш мақсадида тижорат банклари ўртасида ўтказиладиган кимошди савдоларидир.

Аукцион муддати – Марказий банк томонидан тижорат банкларидан аукцион орқали жалб қилинадиган депозитларнинг сақланиши белгиланган даври.

Жалб қилинадиган маблағларнинг максимал миқдори – депозит аукционидан тижорат банкларидан жалб қилиниши мумкин бўлган маблағларнинг Марказий банк томонидан ўрнатилган максимал миқдори.

Тақдим этиладиган маблағларнинг максимал миқдори – валютавий своп ҳамда РЕПО аукционларида тижорат банкларига тақдим қилиниши мумкин бўлган маблағларнинг Марказий банк томонидан ўрнатилган максимал миқдори.

Банклар томонидан таклиф этилган маблағлар миқдори – аукционда тижорат банклари томонидан таклиф этилган маблағлар миқдори.

Банклар томонидан таклиф этилган минимал фоиз ставкаси – аукционда тижорат банклари томонидан таклиф этилган минимал фоиз ставкаси.

Банклар томонидан таклиф этилган максимал фоиз ставкаси – аукционда тижорат банклари томонидан таклиф этилган максимал фоиз ставкаси.

Чегириниш ставкаси – аукцион натижаларига кўра тижорат банкларининг қондириладиган рақобатли аризалари бўйича таклиф этилган депозит аукционлари учун максимал, РЕПО ҳамда валютавий своп аукционлари учун минимал фоиз ставкалари.

Ўртача тортилган фоиз ставкаси – аукцион якунлари бўйича тўлиқ ёки қисман қондириладиган рақобатли аризаларда кўрсатилган маблағлар миқдори ҳамда фоиз ставкаларидан келиб чиққан ҳолда аниқланади.

Жалб қилинган маблағлар миқдори – депозит аукциони натижалари бўйича Марказий банк томонидан тижорат банкларидан депозитга жалб қилинган маблағларнинг жами миқдори.

Тақдим этилган маблағлар миқдори – РЕПО ва валютавий своп аукционлари натижалари бўйича Марказий банк томонидан тижорат банкларига тақдим этилган маблағларнинг жами миқдори.

Овернайт депозит – пул бозоридаги фоиз ставкаларининг кескин тебранишининг олдини олиш ҳамда тижорат банклари ликвидлигини Марказий банкка жалб қилиш мақсадида Марказий банк томонидан ўрнатилган фоиз коридорининг қуйи чегарасида ўтказиладиган ва муддати бир кундан иборат бўлган операциялар.

3.7-жадвал. Чет эл валюталарининг сўмга нисбатан расмий алмашув курслари

Чет эл валюталарининг сўмга нисбатан расмий алмашув курслари Ўзбекистон Республикаси Марказий банкининг расмий веб-сайтида (<http://www.cbu.uz>) ҳар куни жойлаштирилади. Алмашув курслари валюта операциялари бўйича бухгалтерия ҳисоби, статистик ва бошқа ҳисоботларни юритиш, шунингдек божхона ва бошқа мажбурий тўловларни амалга ошириш мақсадида эълон қилинади.

АҚШ долларининг сўмга нисбатан алмашув курси ўртача тортилган кўрсаткич сифатида валюта биржасида кунлик шаклланган курслардан ҳамда ушбу курслар бўйича амалга оширилган операциялар ҳажмидан келиб чиққан ҳолда ҳисобланади.

Бошқа валюталарнинг алмашув курслари АҚШ долларини асосий валюта сифатида қабул қилган ҳолда кросс-курс асосида ҳисобланади. Бошқа хорижий давлатлар валюталарининг АҚШ долларига нисбатан курсларининг манбаси сифатида Thomson Reuters ахборот тизимидан фойдаланилади.

IV бўлим. Молия бозори

4.1. Банклараро пул бозоридаги операциялар

4.1.1-жадвал. Миллий валютадаги банклараро депозитлар

Банклараро пул бозорида миллий валютада депозитларни жойлаштириш “Банклараро пул бозорида электрон савдо платформаси орқали операцияларни амалга ошириш тартиби тўғрисида”ги Низомга (рўйхат рақами 3010, 2018 йил 12 май) мувофиқ амалга оширилади.

Мазкур операциялар Марказий банк томонидан пул-кредит сиёсати мақсадларидан келиб чиққан ҳолда, шунингдек тижорат банклари томонидан банкнинг ликвидлигини таъминлаш ёки пул маблағларини жойлаштириш орқали даромад олиш мақсадида амалга оширилади.

Банклараро пул бозорида депозитларнинг жалб қилиниши ва жойлаштирилиши ягона электрон савдо платформаси орқали амалга оширилади.

Ушбу жадвалда тижорат банклари томонидан банклараро пул бозорида жойлаштирилган маблағлар умумий миқдорининг динамикаси, улар бўйича ўртача тортилган фоиз ставкалари ҳамда давр охирига депозитлар қолдиқлари келтирилган.

Банклараро депозитлар бўйича ўртача тортилган фоиз ставкаси ҳисобот даврида ҳар бир жалб қилинган депозит суммасини унинг йиллик ҳисобдаги фоиз ставкасига кўпайтириш натижалари йиғиндисининг жами жалб қилинган депозитлар суммасига нисбати орқали аниқланади ва қуйидаги формула бўйича ҳисобланади:

$$P_{AV} = \frac{\sum_{t=1}^n (V_t * P_t)}{\sum_{t=1}^n (V_t)},$$

Бу ерда:

P_{AV} – ўртача тортилган фоиз ставкаси;

V_t – t-депозит суммаси;

P_t – t-депозит бўйича йиллик ҳисобдаги фоиз ставкаси.

4.1.2-жадвал. Миллий валютадаги банклараро репо битимлари

Банклараро пул бозорида миллий валютада репо битимлари “Ўзбекистон Республикасининг давлат қимматли қоғозлари билан РЕПО битимларини тузиш ва ижро этиш тартиби тўғрисида”ги Низомга (рўйхат рақами 1829, 2008 йил 18 июнь) мувофиқ амалга оширилади.

Мазкур операциялар Марказий банк томонидан пул-кредит сиёсати мақсадларидан келиб чиққан ҳолда, шунингдек тижорат банклари томонидан банкнинг ликвидлигини таъминлаш ёки пул маблағларини жойлаштириш орқали даромад олиш мақсадида амалга оширилади.

Банклараро пул бозорида репо битимларини тузилиши ягона электрон савдо платформаси орқали амалга оширилади.

Ушбу жадвалда тижорат банклари томонидан банклараро пул бозорида тузилган репо битимларининг умумий ҳажми динамикаси ҳамда улар бўйича ўртача тортилган фоиз ставкалари келтирилган.

4.2. Валюта бозори

4.2.1-жадвал. Ўзбекистон республика валюта биржасида чет эл валюталари савдолари ҳажми

Ўзбекистон республика валюта биржасида чет эл валютасини харид қилиш ва сотиш операциялари Ўзбекистон Республикаси Вазирлар Маҳкамасининг 2001 йил 10 июлдаги 294-сонли қарори билан тасдиқланган “Биржадан ташқари валюта бозорида хорижий валютани харид қилиш ва сотиш операцияларини ўтказиш тартиби тўғрисида”ги Низомга асосан амалга оширилади.

Ушбу жадвалда тижорат банклари томонидан валюта биржасида амалга оширилган савдолари ҳажми динамикаси келтирилган.

Шунингдек, жадвалда биржа савдоларида шаклланган чет эл валютасининг миллий валютага нисбатан ўртача курслари келтирилган бўлиб, улар савдолар ўтказилган ҳар бир кундаги курслар йиғиндисининг савдолар ўтказилган кунлар сонига нисбати орқали аниқланган.

4.2.2-4.2.3-жадваллар

Ушбу жадвалларда тижорат банклари томонидан жисмоний шахслар, шунингдек яқка тартибдаги тадбиркорлардан чет эл валютасини сотиб олиш ва уларга чет эл валютасини сотиш операциялари сони, умумий суммаси динамикаси ҳамда валюта турлари кесимида келтирилган.

V бўлим. Кредит ташкилотлари фаолиятининг асосий кўрсаткичлари

5.1. Умумий маълумот

5.1.1-жадвал. Кредит ташкилотлари ва уларнинг таркибий бўлинмалари сони

Ушбу жадвалда Ўзбекистон Республикасида рўйхатдан ўтган кредит ташкилотлари, шу жумладан банк ва нобанк кредит ташкилотлари сони ва таркибий тузилмаси тўғрисида маълумотлар кўрсатилган.

Ўзбекистон Республикасининг “Ўзбекистон Республикаси Марказий банки тўғрисида”ги ва “Банклар ва банк фаолияти тўғрисида”ги Қонунларига асосан Марказий банк кредит ташкилотларига уларнинг фаолият юритишлари учун лицензия беради.

Кредит ташкилотлари – тегишли лицензияга эга бўлган банклар, микромолия ташкилотлари, ломбардлар ва бошқа кредит ташкилотлари.

Банк (тижорат банки) – банк ҳисобварақларини очиш ва юритиш, тўловларни амалга ошириш, омонатларга (депозитларга) пул маблағларини жалб этиш, ўз номидан кредитлар бериш бўйича банк фаолияти сифатида аниқланган операциялар мажмуини амалга оширувчи тижорат ташкилоти бўлган юридик шахс.

Банк филиали – банкнинг юридик шахс бўлмаган, банк номидан банк фаолиятини амалга оширувчи ва банк томонидан ўзига берилган ваколатлар доирасида ҳаракат қилувчи алоҳида бўлинмасидир.

Давлат улуши мавжуд банклар – устав капиталида давлат улуши камида 50 фоизни ташкил этган банклар.

Микромолия ташкилоти – микромолиялаштириш фаолиятини амалга оширувчи, шунингдек қонунчиликда белгиланган тартибда бошқа хизматларни кўрсатувчи юридик шахс

Ломбард – шахсий истъеъмолга мўлжалланган кўчар мол-мулкнинг (ашёнинг) зақалат тарзидаги гарови асосида жисмоний шахсларга қисқа муддатли микроқарзлар беришга доир фаолиятни амалга оширувчи юридик шахс.

Ипотекани қайта молиялаштириш ташкилоти – молиявий маблағларни жалб қилиш ва уларни ипотека кредитларини қайта молиялаштиришга йўналтириш бўйича фаолиятни амалга оширувчи юридик шахс.

Банк хизматлари марказлари (хизмат офислари ва мини-банклар) – банк филиали биносидан ташқарида жойлашган ва Ўзбекистон Республикаси Марказий банкининг тегишли

норматив-ҳуқуқий ҳужжатларига мувофиқ фаолият юритувчи банк филиалининг таркибий тузилмаси. Банк хизматлари офиси турли хил номланиши (“Мини-банк”, “Чакана хизматлар маркази”, “Банк хизматлари маркази” ва бошқалар) мумкин.

24/7 шохобчалари – жисмоний шахсларга уларнинг миллий валютадаги ва халқаро пластик карталаридан нақд пул ечиш, миллий валютадаги пластик карталарини нақд пулда тўлдириш, шунингдек турли тўловларни амалга оширишлари бўйича узлуксиз (қуну-тун) хизматларни кўрсатиш учун мўлжалланган, банк филиали биносидан ташқарида жойлашган дастурий техник воситалар.

5.1.2-жадвал. Тижорат банклари фаолиятининг асосий кўрсаткичлари

Мазкур жадвалда давлат улуши мавжуд бўлган ва давлат улуши бўлмаган банклар фаолиятининг асосий кўрсаткичлари, шу жумладан уларнинг активлари, кредитлари, депозитлари ва капитали ҳажмлари динамикаси, шунингдек ушбу кўрсаткичларнинг чет эл валютасидаги қисмининг миллий валютадаги эквиваленти келтирилган.

Активлар – кассадаги нақд пул ва бошқа тўлов ҳужжатлари, Марказий банк ва бошқа банклардаги маблағлар, инвестициялар, қимматли қоғозлар, кредит қўйилмалари, лизинг ва факторинг операциялари, асосий воситалар ва номоддий активлар, активлар бўйича ҳисобланган фоизлар, ҳисобланган фоизсиз даромадлар, валюта позициялари, банкнинг бошқа хусусий мулклари ва бошқа активлар.

Кредитлар (кредит қўйилмалари) – мулкчилик шаклидан қатъи назар корхона, ташкилот, муассаса, хўжалик ширкатлари ва жамиятларга, Ҳукуматга, бюджет ташкилотларига, бошқа тижорат банкларига, жисмоний шахсларга, яқка тартибдаги тадбиркорларга кредит бериш қоидаларига ҳамда кредит шартномасига мувофиқ ажратилган қисқа муддатли (берилган санадан бошлаб 1 йил муддатгача) ва узоқ муддатли (берилган санадан бошлаб 1 йилдан ортиқ муддатга) кредитлар, улар билан амалга оширилган (Ҳукумат, бюджет ташкилотлари ва жисмоний шахслар бундан мустасно) лизинг ва факторинг операциялари.

Депозитлар – Ҳукумат ва турли даражадаги бюджетлар қарамоғидаги бюджет ташкилотларининг бюджетдан ташқари маблағлари бўйича, бюджетдан ташқари фондларнинг, мулкчилик шаклидан қатъи назар корхона, ташкилот, муассаса, хўжалик ширкатлари ва жамиятларнинг, жисмоний шахсларнинг, яқка тартибдаги тадбиркорларнинг ва бошқа миқдорларнинг талаб қилиб олинганча сақланадиган, жамғарма ва муддатли депозитлари, банклар томонидан чиқарилган жамғарма ва депозит сертификатлари.

Капитал (хусусий капитал) устав капиталидан, қўшимча капиталдан, захира капиталидан ва тақсимланмаган фойдадан таркиб топади.

5.1.3-жадвал. Банк тизими бўйича капитал етарлилиги кўрсаткичлари

Мазкур жадвалда банк тизими бўйича капитал етарлилиги кўрсаткичлари динамикаси келтирилган.

Банклар капиталининг монандлигига қўйиладиган талаблар “Тижорат банклари капиталининг монандлигига қўйиладиган талаблар тўғрисида”ги Низом (рўйхат рақами 2693, 2015 йил 6 июль) билан тартибга солинади.

Регулятив капитал – банк фаолиятини тартибга солиш ва пруденциал нормативлар ҳисоб-китобини амалга ошириш мақсадида ҳисоб-китоб қилиш йўли билан аниқланадиган банк капитали.

Регулятив капитал I даражали капитал ва II даражали капиталнинг йиғиндисидан иборат.

I даражали капитал I даражали асосий капитал ва I даражали қўшимча капитални ўз ичига олади.

I даражали асосий капитал банк регулятив капиталининг 60 фоизидан кам бўлмаслиги ва ўз ичига қуйидагиларни олиши зарур:

а) банкнинг тўлиқ тўланган оддий акциялари ёки банк акциядорлик жамиятидан бошқа шаклда ташкил этилганда оддий акцияга тенглаштирилган воситалар;

б) қўшилган капитал – оддий акциялар биринчи марта жойлаштирилишида уларнинг номинал нархидан юқори тўланган сумма;

в) тақсимланмаган фойда (зарар):

банк балансидаги аввалги йилларнинг тақсимланмаган фойдаси ҳисобидан шаклланган капитал захиралар ва бошқа захиралар (текинга олинган мулклар ва асосий воситалар ҳамда номоддий активларнинг бошланғич қийматига нисбатан баҳолаш қийматининг ошган суммаси бундан мустасно);

тўланмаган дивиденд суммасидан ташқари ўтган йиллардан қолган тақсимланмаган фойда;

ўтган йиллардаги қопланмаган зарарлар ва жорий йил зарарлари;

г) озчилик улуш эгаларининг банк йиғма балансига бирлашадиган корхоналардаги улушлари. Бу улуш шўъба корхоналари ҳисобварақлари банк молиявий ҳисоботларида бирлаштирилганда ва банк улуши бундай корхоналар капиталининг 100 фоиздан кам қисмини ташкил қилганда вужудга келади;

д) девальвация захираси. Бу захира сезиларли даражада миллий валютанинг қадрсизланишида (девальвация) банкнинг ўз мажбуриятларини қоплаш учун тақсимланмаган фойда ҳисобидан ажратилган маблағлардан шаклланади.

I даражали кўшимча капитал ўз ичига қуйидагиларни олади:

а) тўлиқ тўланган нокумулятив муддатсиз имтиёзли акциялар;

б) кўшилган капитал – имтиёзли акцияларнинг биринчи марта жойлаштирилишида уларнинг номинал нархидан юқори тўланган сумма;

в) I даражали кўшимча капиталга қўшилиш шартларига жавоб берувчи шўъба корхоналари томонидан чиқарилган ва учинчи шахслар ихтиёрида бўлган капиталга тенглаштирилган воситалар, шунингдек озчилик улуш эгаларининг банк йиғма балансига бирлашадиган корхоналардаги улушлари (олдинги қисмининг “г” бандига киритилганлар бундан мустасно).

II даражали капитал қуйидагиларни ўз ичига олади:

а) жорий йилдаги соф фойда, банкнинг оралиқ молиявий ҳисоботи аудиторлик текширувидан ўтган бўлса – тасдиқланган молиявий натижаларидан кўп бўлмаган миқдорда, акс ҳолда банк ҳисоботидаги соф фойданинг 50 фоизи;

б) чегирмалардан сўнг таваккалчиликни ҳисобга олган ҳолдаги активлар суммасининг 1,25 фоизидан юқори бўлмаган миқдордаги стандарт кредитларга (активлар) яратиладиган захиралар;

в) чегирмалардан сўнг I даражали капиталнинг учдан бир қисмидан ошмаган миқдорда аралаш турдаги мажбуриятлар (акциядорлик ва қарз капитали хусусиятларига эга бўлган воситалар);

г) субординар қарз – бу банкнинг қарз мажбуриятлари шакли бўлиб, банк капиталини аниқлаш мақсадида ҳисоб-китоблардан сўнг I даражали капиталнинг учдан бир қисмидан ошмаслиги керак. II даражали капитал таркибига кирувчи субординар қарз қуйидаги талабларга жавоб бериши лозим:

гаров таъминотига эга бўлмаслиги;

банк тугатилаётганда депозиторлар ва банкнинг бошқа кредиторлари талаблари қондирилганидан сўнг ушбу мажбуриятлар бўйича талаблар қондирилиши;

бошланғич тўлов муддати 5 йилдан кейин бўлиши;

қарздор банк ёки унга алоқадор шахслар томонидан бошқа активларга кафолат ва таъминот сифатида қўйилмаган, шунингдек банк тугатилган тақдирда ҳеч қандай шартнома билан унинг тўлаш навбати (субординацияси) ўзгартирилмаган, яъни банк депозиторлари ва кредиторлари талабларига тенглаштирилмаган бўлиши;

муддатидан аввал Марказий банкнинг рухсати билан қайтарилиши.

д) активларнинг бошланғич қийматига нисбатан баҳолаш қийматининг ошган суммасининг 45 фоизи миқдори.

Капитал етарлилиги кўрсаткичи (регулятив капиталнинг монандлик коэффициенти) регулятив капитал суммасининг таваккалчиликни ҳисобга олган ҳолдаги активлар умумий суммасига нисбати орқали ҳисобланади.

Таваккалчиликни ҳисобга олган ҳолдаги активларнинг умумий суммаси чегирмалар ажратилган ҳолда таваккалчиликни ҳисобга олган ҳолдаги баланс ва балансдан ташқари активлар йиғиндиси сифатида аниқланади.

I даражали капитал етарлиги кўрсаткичи I даражали капитал суммасининг таваккалчиликни ҳисобга олган ҳолдаги активлар умумий суммасига нисбати орқали ҳисобланади.

5.1.4-жадвал. Банк тизими ликвидлилик кўрсаткичлари

Мазкур жадвал маълумотлари тижорат банклари томонидан ликвидлилик кўрсаткичларига қўйилган талабларнинг бажарилиши ҳолатини кўрсатади.

Ликвидлилик кўрсаткичларига қўйилган талаблар “Тижорат банкларининг ликвидлигини бошқаришга қўйиладиган талаблар тўғрисида”ги Низом (рўйхат рақами 2709, 2015 йил 13 август) билан тартибга солинади.

Ликвидли активлар – қиймати бозорда шаклландиган, бозор қиймати бўйича қисқа муддат ичида уларни сотиб олишга осонлик билан харидор топиладиган, доимий равишда кўзда тутилмаган (номақбул) йўқотишларсиз сотилувчи ва сотиб олинувчи активлар.

Юқори ликвидли активларга қуйидагилар киради:

нақд пуллар;

соф қуйма олтин;

Ҳукуматнинг ва Марказий банкнинг қимматли қоғозлари;

таваккалчилик даражаси паст бўлган мамлакатлар ҳукуматлари ва марказий банклари томонидан чиқарилган қимматли қоғозлар, шунингдек бу мамлакатлар ҳукуматлари ва марказий банкларига бошқа молиявий талаблар;

банкнинг Марказий банкда очилган ҳисобварақларидаги маблағлар, бундан Марказий банкдаги мажбурий резерв ҳисобварағидаги маблағлар мустасно;

таваккалчилик даражаси паст бўлган мамлакатлардаги “Standard & Poor’s”, “Fitch Ratings” ва “Moody’s Investors Service” компанияларининг инвестицион рейтинг даражасига ёки Марказий банк томонидан тан олинандиган бошқа рейтинг компанияларининг ушбу рейтинг даражасига тенг бўлган рейтинг баҳоларига эга банкларга жойлаштирилган ликвидли активлар.

Жорий ликвидлилик коэффиценти жорий активлар (тўлов муддати 30 кунгача бўлган банкнинг ликвидли активлари ва қўйилмалари, бундан муддати узайтирилган ёки қайтариш муддати ўтган кредитлар мустасно) суммасининг жорий мажбуриятлар (талаб қилиб олингунча ва ижро этиш муддати 30 кунгача бўлган мажбуриятлар) суммасига нисбати орқали аниқланади ва у 30 фоиздан кам бўлмаслиги лозим.

Ликвидлиликни қоплаш меъёри коэффиценти юқори ликвидли активларнинг кейинги 30 кун ичидаги жами соф чиқимга нисбати сифатида аниқланади.

Соф барқарор молиялаштириш меъёри барқарор молиялаштиришнинг мавжуд суммасининг барқарор молиялаштиришнинг зарур суммасига нисбати сифатида аниқланади ва у 100 фоиздан кам бўлмаслиги лозим.

Барқарор молиялаштиришнинг мавжуд суммасига қуйидагилар киради:

жами капитал;

амалдаги қайтариш муддати 1 йил ва ундан ортиқ бўлган банк мажбуриятлари;

қайтариш муддати белгиланмаган бошқа депозитлар ва қарз маблағлари суммасининг 30 фоизи;

қайтариш муддати 1 йилдан кам бўлган бошқа депозитлар ва қарз маблағлари суммасининг 30 фоизи.

Барқарор молиялаштиришнинг зарур суммасига қуйидагилар киради:

қайтарилишига 1 йил ва ундан ортиқ муддат қолган банк активлари, шу жумладан, муаммоли кредитлар ва номолиявий активлар (ер участкалари, бинолар, мебель, компьютерлар ва автомашиналар);

суд жараёнида бўлган ёки белгиланган тартибда ундирилмаган активлар;

қайтариш муддати 1 йилдан кам бўлган бошқа активлар суммасининг 30 фоизи, қайтариш муддати 1 йилдан кам бўлган ёки муддатсиз ликвидли активлар бундан мустасно;

балансдан ташқари моддаларнинг 15 фоизи.

Лаҳзали ликвидлилик коэффиенти банк кассасидаги нақд пул ва бошқа тўлов ҳужжатлари ҳамда банкнинг Марказий банкдаги ҳисобварақларидаги маблағлари (бундан Марказий банкдаги мажбурий резерв ҳисобварағидаги маблағлар мустасно) суммасининг талаб қилиб олингунча мажбуриятлар суммасига нисбати орқали аниқланади ва у 25 фоиздан кам бўлмаслиги лозим.

Талаб қилиб олингунча мажбуриятлар ҳисобварақлари рўйхати юқорида кўрсатиб ўтилган Низомнинг 3-иловасида келтирилган.

5.1.5-жадвал. Банк тизими даромад ва харажатлари

Мазкур жадвалда банк тизими даромадлари ва харажатлари динамикаси келтирилган.

Фоизли даромадлар – пул маблағлари ёки уларнинг эквивалентларидан фойдаланганлик учун олинган даромадлар бўлиб, уларнинг таркибига Марказий банк ва бошқа банклардаги ҳисобварақлар, қимматли қоғозлар ва уларга қилинган инвестициялар, кредитлар ва лизинг операциялари бўйича ва бошқа фоизли даромадлар киради.

Фоизли даромадлар ҳар қандай дисконт, мукофот ёки қарз қимматли қоғозлари ёхуд кредитнинг бошланғич баланс қиймати билан уларнинг сўндириш суммалари ўртасидаги бошқа фарқларнинг амортизация суммасини ўз ичига олади.

Фоизли харажатлар – пул маблағлари ёки уларнинг эквивалентларидан фойдаланганлик учун харажатлар бўлиб, уларнинг таркибига жалб қилинган депозитлар, Марказий банк ва бошқа банкларнинг ҳисобварақлари, олинган кредитлар, чиқарилган қимматли қоғозлар ва қимматли қоғозлар билан амалга оширилган РЕПО битимлари, банкнинг тўланмаган акцептлари бўйича ва бошқа фоизли харажатлар киради.

Фоизли харажатлар ҳар қандай дисконт, мукофот ёки қарз қимматли қоғозлари ёхуд қарз маблағларининг бошланғич баланс қиймати билан уларнинг сўндириш суммалари ўртасидаги бошқа фарқларнинг амортизация суммасини ўз ичига олади.

Фоизли маржа – фоизли даромадлар ва фоизли харажатлар ўртасидаги фарқ.

Фоизсиз даромадлар – банк томонидан кўрсатилган хизматлар ва воситачилик учун олинган даромадлар, чет эл валютасидаги фойда, тижорат операцияларидан олинган фойда, инвестициялардан олинган фойда ва дивидендлар ҳамда бошқа фоизсиз даромадлар.

Фоизсиз харажатлар – банк томонидан тўланган хизмат ва воситачилик харажатлари, чет эл валютасида кўрилган зарарлар, тижорат операцияларидан кўрилган зарарлар, инвестициялардан кўрилган зарарлар ва бошқа фоизсиз харажатлар.

Операцион харажатлар – банк операцияларини амалга ошириш билан боғлиқ харажатлар бўлиб, уларнинг таркибига ходимларнинг иш ҳақи ва улар учун қилинган бошқа харажатлар, ижара ва таъминот харажатлари, транспорт ва хизмат сафари харажатлари, маъмурий харажатлар, репрезентация ва хайрия харажатлари, эскириш харажатлари, суғурта, солиқ ва бошқа харажатлар, кўрилиши мумкин бўлган зарарларни ва фойда солиғини баҳолаш ҳамда бошқа операцион харажатлар киради.

Фоизсиз даромад (зарар) – фоизсиз даромадлар билан фоизсиз ва операцион харажатлар ўртасидаги фарқ.

Кредит ва лизинг бўйича кўрилиши мумкин бўлган зарарларни баҳолаш – кредит ва лизинг бўйича кўрилиши мумкин бўлган зарарларни баҳолаш суммаси.

Бошқа активлар бўйича кўрилиши мумкин бўлган зарарларни баҳолаш – бошқа активлар бўйича кўрилиши мумкин бўлган зарарларни баҳолаш суммаси.

Солиқ тўлангунга қадар соф фойда (зарар) – ҳисобот даврида банк молиявий фаолиятининг натижалари бўйича солиқ тўлангунга қадар олинган соф фойда (зарар) суммаси.

Фойда солиғини тўлаш харажатлари – олинган фойдага ҳисобланган солиқлар бўйича банк харажатлари.

Фойда бўйича тузатишлар – бухгалтерия тамойилларига асосан банк фаолиятининг молиявий натижалари бўйича бошқа ҳар қандай тузатишлар.

Соф фойда (зарар) – фойда солиғи тўлангандан ва фойда бўйича тузатишлар амалга оширилгандан сўнг молиявий фаолиятининг натижалари бўйича олинган соф фойда (зарар).

5.1.6-жадвал. Банк тизими даромадлилик кўрсаткичлари

Мазкур жадвалда банк тизими фаолиятининг даромадлилик кўрсаткичлари динамикаси келтирилган бўлиб, шунингдек активлар ва капитал даромадлилиги каби коэффициентлар акс эттирилган.

Жадвал кўрсаткичлари бўйича 5.1.5-жадвалга оид методологик шарҳларга қаранг.

5.1.7-жадвал. Банк тизимининг молиявий барқарорлик кўрсаткичлари

Мазкур жадвалда банк тизими молиявий барқарорлик кўрсаткичлари, шу жумладан банк капитали етарлилиги, активлар сифати, актив ва капитал даромадлилиги, ликвидлилиги ва бошқа бир қатор кўрсаткичлар келтирилган.

Регулятив капитал – банк фаолиятини тартибга солиш ва пруденциал нормативлар ҳисоб-китобини амалга ошириш мақсадида ҳисоб-китоб қилиш йўли билан аниқланадиган банк капитали.

I даражали капитал – чегирмаларни ҳисобга олган ҳолдаги I даражали асосий капитал ва I даражали кўшимча капитал йиғиндиси.

Таваккалчиликни ҳисобга олган ҳолдаги активлар суммаси – активлар баланс суммасини унга тегишли таваккалчилик миқдорига кўпайтириш йўли билан аниқланадиган активлар йиғиндиси.

Жами кредитлар ва микроқарзлар – кредит, микроқарз, овердрафт, лизинг, факторинг, РЕПО битимлари бўйича сотиб олинган қимматли қоғозлар, банкнинг тўланмаган акцептлари бўйича миқдорларнинг мажбуриятлари ва активлар бўйича ҳисобланган фоизлар суммаси.

Муаммоли кредитлар ва микроқарзлар – “қоникарсиз”, “шубҳали” ва “умидсиз” деб таснифланган кредитлар ва микроқарзлар.

Захиралар чегирилган ҳолдаги муаммоли кредитлар – муаммоли кредитлар суммасидан улар бўйича яратилган захиралар суммаси чегирилган кредитлар.

Активларнинг умумий суммаси (давр учун ўртача) – ҳисобот даври ойлари охиридаги активлар миқдорининг ўртача арифметик суммаси.

Жами капитал (давр учун ўртача) – ҳисобот даври ойлари охиридаги капитал миқдорининг ўртача арифметик суммаси.

Қисқа муддатли мажбуриятлар – банкнинг 1 йил муддатгача бўлган мажбуриятлари.

Соф очик валюта мавқеи – банкнинг чет эл валютасида ифодаланган талаблари суммасининг чет эл валютасидаги мажбуриятлари суммаси ўртасидаги фарқи.

Йирик таваккалчилик ҳажми – банк I даражали капиталининг 10 фоизидан ошадиган таваккалчиликлар суммаси.

Жадвалнинг қолган кўрсаткичлари бўйича 5.1.2 ва 5.1.4-5.1.5-жадвалларга оид методологик шарҳларга қаранг.

5.1.8-жадвал. Тижорат банкларининг муаммоли кредитлари

Мазкур жадвалда тижорат банкларининг муаммоли кредитлари динамикаси жами банклар, шу жумладан давлат улуши мавжуд банклар ва давлат улуши бўлмаган банклар кесимида келтирилган.

Жадвалнинг кўрсаткичлари бўйича 5.1.7-жадвалга оид методологик шарҳларга қаранг.

5.1.9-жадвал. Банк тизимининг таққослама кўрсаткичлари

Мазкур жадвалларда тижорат банклари активлари ва мажбуриятлари бўйича таққослама кўрсаткичлар динамикаси жами банклар, шу жумладан давлат улуши мавжуд банклар ва давлат улуши бўлмаган банклар кесимида келтирилган.

Мажбуриятлар – талаб қилиб олингунча сақланадиган, жамғарма ва муддатли депозитлар, пластик карталардаги маблағлар, Марказий банк ва бошқа банкларнинг ҳисобварақлари, олинган кредитлар ва лизинг, Ҳукуматга тегишли даромадлар ва бошқа тушумлар, тўланиши лозим бўлган ҳисобланган фоизлар ва солиқлар, бошқарув (менежер) чеклари ва банкнинг тўланмаган акцептлари, РЕПО битимлари бўйича сотилган қимматли қоғозлар, банк томонидан чиқарилган қимматли қоғозлар ва бошқа мажбуриятлар.

Жадвалнинг қолган кўрсаткичлари бўйича 5.1.2 жадвалга оид методологик шарҳга қаранг.

5.1.10-жадвал. Тижорат банклари жамланма баланси

Мазкур жадвалда тижорат банклари жамланма бухгалтерия баланси, унинг таркиби ҳамда кўрсаткичлари динамикаси бўйича маълумотлар келтирилган.

Активлар – 5.1.2-жадвалга оид методологик шарҳга қаранг.

Кассадаги нақд пул ва бошқа тўлов ҳужжатлари – банклар ва уларнинг филиаллари кассаларида мавжуд бўлган нақд пул, банкнот, танга ва бошқа тўлов ҳужжатлари.

Марказий банкдаги маблағлар – банкларнинг банклараро ҳисоб-китобларни амалга ошириш учун Марказий банкка жойлаштирган бўш пул маблағлари, Марказий банкдаги мажбурий резерв ҳисобварағига ўтказилган маблағлар ва бошқа депозитлар.

Бошқа банклардаги маблағлар - резидентлар – банклар томонидан Ўзбекистон Республикаси ҳудудида фаолият юритаётган банкларга жойлаштирилган маблағлар.

Бошқа банклардаги маблағлар - норезидентлар – банклар томонидан Ўзбекистон Республикаси ҳудудидан ташқарида фаолият юритаётган банкларга жойлаштирилган маблағлар.

Инвестициялар – 1.5-жадвалга оид методологик шарҳга қаранг.

Қимматли қоғозлар – давлат ва бошқа корпорацияларнинг қимматли қоғозлари номинал қолдиғи ёки банкларнинг тижорат фаолияти билан боғлиқ ҳолда сотиб олинган депозит сертификатлари.

Кредит қўйилмалари – 5.1.2-жадвалга оид методологик шарҳга қаранг.

Асосий воситалар – бу моддий активлар бўлиб, банк фаолиятида банк хизматларини кўрсатиш жараёнида, ижарага бериш учун ёки маъмурий мақсадларда улардан фойланилади. Асосий воситаларга бино, иншоотлар, ускуна ва асбоблар, компьютерлар, мебель, ҳисоблаш техникалари, транспорт воситалари ва шу кабилар киради.

Активлар бўйича ҳисобланган фоизлар – активлар бўйича ҳисобланган (шунингдек, моҳияти бўйича кредитлар бўлган бошқа операциялар бўйича ҳисобланган), лекин ҳали олинмаган фоизлар.

Банкнинг бошқа хусусий мулклари – банк фаолияти билан боғлиқ мақсадларда ишлатиладиган банкка тегишли бўлган кўчмас мулклар ва бошқа хусусий мулклар ёки кредит ҳисоб-китоблари ва бошқа сабаблар туфайли банк томонидан ўзлаштирилган мулклар.

Бошқа активлар – юқоридаги таснифларга мос тушмайдиган активлар.

Мажбуриятлар – 5.1.9-жадвалга оид методологик шарҳга қаранг.

Депозитлар – 5.1.2-жадвалга оид методологик шарҳга қаранг.

Марказий банкнинг ҳисобварақлари – Марказий банкнинг тижорат банкларида очилган вакиллик ва депозит ҳисобварақларидаги маблағлари.

Бошқа банкларнинг маблағлари - резидентлар – резидент банкларнинг Ўзбекистон Республикасидаги банкларда очилган вакиллик ва депозит ҳисобварақларидаги маблағлари.

Бошқа банкларнинг маблағлари - норезидентлар – норезидент банкларнинг Ўзбекистон Республикасидаги банкларда очилган вакиллик ва депозит ҳисобварақларидаги маблағлари.

Олинган кредитлар ва лизинг – Марказий банк ва бошқа банклардан, Ҳукуматдан, Молия вазирлиги ҳузуридаги ва бюджетдан ташқари жамғармалардан, банк бўлмаган молиявий муассасалардан ва бошқа кредиторлардан олинган қисқа муддатли (олинган санасидан бошлаб 1 йил муддатгача) ва узоқ муддатли (олинган санасидан бошлаб 1 йилдан ортиқ муддатга) кредитлар, бошқа банклар ва лизинг берувчилар олдидаги лизинг бўйича мажбуриятлар.

Чиқарилган қимматли қоғозлар – банклар томонидан чиқарилган облигациялар ва бошқа қимматли қоғозлар.

Тўланиши лозим бўлган ҳисобланган фоизлар – банк мажбуриятлари бўйича ҳисобланган, лекин ҳали тўланмаган фоизлар.

Бошқа мажбуриятлар – юқоридаги таснифларга мос тушмайдиган мажбуриятлар.

Устав капитали таъсис ҳужжатларида белгиланган ҳиссаларнинг (пулда ифодаланган ҳолдаги) йиғиндисини акс эттиради.

Қўшимча капитал акцияларни номинал қийматидан баланд нархларда дастлабки сотишдан олинадиган эмиссия даромадини, шунингдек эквиваленти чет эл валютасида ифодаланган устав капиталини шакллантириш жараёнида юзага келадиган курс фарқини акс эттиради.

Захира капитали узоқ муддатли активларни қайта баҳолашда ҳосил бўладиган инфляция захираларини, қонун ҳужжатларида ва таъсис ҳужжатларида назарда тутилган миқдорларда соф фойдадан ажратмаларни, шунингдек текинга олинган мол-мулкнинг қийматини акс эттиради.

Тақсимланмаган фойда фойданинг жамғарилаётганлигини ифодалайди ва мулкдорларнинг қарорига биноан устав капиталига қўшилиши мумкин. Шунингдек, 5.1.4-жадвалга оид методологик шарҳга қаранг.

5.1.11-жадвал. Тижорат банклари фаолиятининг активлар миқдори бўйича гуруҳлаштирилган алоҳида кўрсаткичлари

Мазкур жадвалда активлар ҳажми бўйича гуруҳлаштирилган ҳолда банклар фаолиятининг алоҳида кўрсаткичлари келтирилган.

Жадвалнинг кўрсаткичлари бўйича 5.1.2, 5.1.4 ва 5.1.5-жадвалларга оид методологик шарҳларга қаранг.

5.1.12-жадвал. Тижорат банкларининг капитал миқдори бўйича гуруҳланиши

Мазкур жадвалда банкларнинг жами ҳамда устав капиталига оид маълумотларнинг уларнинг миқдори бўйича гуруҳларга ажратилган ҳолдаги динамикаси кўрсатилган.

Жадвалларнинг кўрсаткичлари бўйича 5.1.2 ва 5.1.10-жадвалларга оид методологик шарҳларга қаранг.

5.1.13-жадвал. Микромолия ташкилотлари жамланма баланси

Мазкур жадвалда микромолия ташкилотларининг бухгалтерия жамланма баланси, унинг таркиби ҳамда кўрсаткичлари динамикаси бўйича маълумотлар келтирилган.

Активлар – кассадаги нақд пул ва бошқа тўлов ҳужжатлари, банклардаги маблағлар, кредитлар ва микролизинг, асосий воситалар, активлар бўйича ҳисобланган фоизлар ва бошқа активлар.

Кассадаги нақд пуллар – кассадаги банкнот ва тангалар кўринишидаги нақд пул маблағлари.

Банклардаги маблағлар – банкларга қўйилган депозитлар ва бошқа маблағлар.

Кредитлар ва микролизинг – жисмоний шахсларга ва яқка тартибдаги тадбиркорларга берилган қисқа муддатли (берилган санадан бошлаб 1 йил муддатгача) ва узоқ муддатли (берилган санадан бошлаб 1 йилдан ортиқ муддатга) микроқарзлар, юридик шахсларга берилган қисқа муддатли (берилган санадан бошлаб 1 йил муддатгача) ва узоқ муддатли (берилган санадан бошлаб 1 йилдан

ортик муддатга) микрокредитлар, шунингдек микролизинг, факторинг операциялари ва бошқалар.

Асосий воситалар – бу моддий активлар бўлиб, фаолият давомидаги хизматлар кўрсатиш жараёнида, ижарага бериш учун ёки маъмурий мақсадларда улардан фойланилади. Асосий воситаларга бино, иншоотлар, ускуна ва асбоблар, компьютерлар, мебель, ҳисоблаш техникалари, транспорт воситалари ва шу кабилар киради.

Ҳисобланган фоизлар – активлар бўйича ҳисобланган (шунингдек, моҳияти бўйича кредитлар (микроқарз, микрокредит, микролизинг) бўлган бошқа операциялар бўйича ҳисобланган), лекин ҳали олинмаган фоизлар.

Бошқа активлар – юқоридаги таснифларга мос тушмайдиган активлар.

Мажбуриятлар – жалб қилинган қарз маблағлари, олинган кредитлар ва лизинг, тўланиши лозим бўлган ҳисобланган фоизлар ва солиқлар ҳамда бошқа мажбуриятлар.

Олинган кредитлар ва лизинг – банклардан, давлатнинг мақсадли жамғармаларидан, банк бўлмаган молиявий муассасалардан, нодавлат нотижорат ташкилотлардан, халқаро молиявий институтлардан, чет эллик инвесторлардан ва бошқа кредиторлардан олинган қисқа муддатли (олинган санасидан бошлаб 1 йил муддатгача) ва узоқ муддатли (олинган санасидан бошлаб 1 йилдан ортик муддатга) кредитлар, банклар ва бошқа лизинг берувчилар олдидаги лизинг бўйича мажбуриятлар.

Тўланиши лозим бўлган ҳисобланган фоизлар – таъсисчилардан ва бошқа шахслардан жалб қилинган қарз маблағлари, олинган кредитлар, лизинг ва бошқа мажбуриятлар бўйича ҳисобланган, лекин ҳали тўланмаган фоизлар.

Тўланиши лозим бўлган ҳисобланган солиқлар – ҳисобланган фойда солиқлари ва бошқа солиқлар, тўлаш учун ушлаб қолинган солиқлар, муддати кечиктирилган солиқлар, ҳисобланган ягона ижтимоий тўлов ва жамғармалар билан бўладиган ҳисоб-китоблар.

Бошқа мажбуриятлар – юқоридаги таснифларга мос тушмайдиган мажбуриятлар.

Капитал устав капиталидан, захира капиталидан, тақсимланмаган фойдадан ва ўзлаштирилган грант маблағларидан таркиб топади.

Устав капитали таъсис хужжатларида белгиланган ҳиссаларнинг (пулда ифодаланган ҳолдаги) йиғиндисини акс эттиради.

Захира капитали – умумий мақсадлар учун тақсимланмаган фойда ҳисобидан ажратилган маблағлар, таъсисчилардан текинга олинган мулклар қиймати, асосий воситалар ва номоддий активлар бозор қийматининг сезиларли ўсиши натижасида бошланғич қийматига нисбатан қийматининг ошган миқдори.

Тақсимланмаган фойда – ўтган молиявий йиллардаги фаолият давомида олинган тақсимланмаган фойда (зарар), ҳисобот йили давомида молиявий фаолият натижасида олинган соф фойда (зарар)лар ҳамда ушбу давр давомида эълон қилинган дивидендлар суммаси.

5.1.14-жадвал. Микромолия ташкилотлари фаолиятининг активлар миқдори бўйича гуруҳлаштирилган алоҳида кўрсаткичлари

Мазкур жадвалда активлар ҳажми бўйича гуруҳлаштирилган ҳолда микромолия ташкилотлари фаолиятининг алоҳида кўрсаткичлари келтирилган.

Жадвалнинг кўрсаткичлари бўйича 5.1.13-жадвалга оид методологик шарҳга қаранг.

5.1.15-жадвал. Микромолия ташкилотларининг капитал миқдори бўйича гуруҳланиши

Мазкур жадвалда микромолия ташкилотларининг жами ҳамда устав капиталига оид маълумотларнинг уларнинг миқдори бўйича гуруҳларга ажратилган ҳолдаги динамикаси кўрсатилган.

Жадвалларнинг кўрсаткичлари бўйича 5.1.13-жадвалга оид методологик шарҳга қаранг.

5.1.16-жадвал. Ломбардлар жамланма баланси

Мазкур жадвалда ломбардларнинг бухгалтерия жамланма баланси, унинг таркиби ҳамда кўрсаткичлари динамикаси бўйича маълумотлар келтирилган.

Жадвалнинг кўрсаткичлари бўйича 5.1.13-жадвалга оид методологик шарҳга қаранг.

5.1.17-жадвал. Ломбардлар фаолиятининг активлар миқдори бўйича гуруҳлаштирилган алоҳида кўрсаткичлари

Мазкур жадвалда активлар ҳажми бўйича гуруҳлаштирилган ҳолда ломбардлар фаолиятининг алоҳида кўрсаткичлари келтирилган.

Жадвалнинг кўрсаткичлари бўйича 5.1.13-жадвалга оид методологик шарҳга қаранг.

5.1.18-жадвал. Ломбардларнинг капитал миқдори бўйича гуруҳланиши

Мазкур жадвалда ломбардларнинг жами ҳамда устав капиталига оид маълумотларнинг уларнинг миқдори бўйича гуруҳларга ажратилган ҳолдаги динамикаси кўрсатилган.

Жадвалларнинг кўрсаткичлари бўйича 5.1.13-жадвалга оид методологик шарҳга қаранг.

5.2. Жалб қилинган маблағлар

5.2.1-5.2.7-жадваллар

Мазкур жадвалларда тижорат банклари томонидан жисмоний ҳамда юридик шахслардан миллий валютада жалб қилинган депозитлар ҳажми ва жами депозитлар қолдиғи динамикаси уларнинг турлари бўйича кўрсатилган.

Жадваллар маълумотлари Ўзбекистон Республикасида фаолият юритаётган тижорат банклари томонидан тақдим этиладиган ҳисоботлар асосида тайёрланган.

Депозитлар – 5.1.2-жадвалга оид методологик шарҳга қаранг.

Талаб қилиб олингунча сақланадиган депозитлар – талаб қилиниши биланоқ бериладиган депозитлар. Банк пластик карталаридаги маблағлар (электрон пластик карталаридаги муддатли ва жамғарма депозитлар бундан мустасно) талаб қилиб олингунча сақланадиган депозитлар ҳисобланади.

Жамғарма депозитлар – банк депозити шартномасида белгиланган тартибда дастлабки депозит суммасига қўшимча маблағлар киритиб бориш ҳуқуқи билан муайян шартлар асосида жамғариладиган ва маълум мақсадларга йўналтириладиган депозитлар. Жамғарма депозитлар мақсадли, ютуқли, шартли ва бошқа шартлар белгиланган кўринишларда бўлиши мумкин.

Муддатли депозитлар – банк депозити шартномасида белгиланган муддат тугаганидан кейин қайтариш шarti билан жалб қилинган депозитлар.

5.2.8-5.2.9-жадваллар

Ушбу жадвалларда тижорат банклари томонидан жисмоний ва юридик шахслардан миллий ва чет эл валютасида жалб қилинган депозитлар бўйича йиллик ҳисобдаги ўртача тортилган фоиз ставкалари кўрсатилган.

Депозитлар бўйича ўртача тортилган фоиз ставкаси ҳисобот даврида ҳар бир жалб қилинган депозит суммасини унинг йиллик ҳисобдаги фоиз ставкасига кўпайтириш натижалари йиғиндисининг жами жалб қилинган депозитлар суммасига нисбати орқали аниқланади ва қуйидаги формула бўйича ҳисобланади:

$$P_{AV} = \frac{\sum_{t=1}^n (V_t * P_t)}{\sum_{t=1}^n (V_t)},$$

Бу ерда:

P_{AV} – ўртача тортилган фоиз ставкаси;

V_t – t-депозит шартномаси бўйича жалб қилинган депозит суммаси;

P_t – t-депозит шартномасида ўрнатилган йиллик ҳисобдаги фоиз ставкаси.

5.3. Ажратилган кредитлар

5.3.1-5.3.7-жадваллар

Мазкур жадвалларда тижорат банклари томонидан юридик ва жисмоний шахсларга ҳамда якка тартибдаги тадбиркорларга миллий ва чет эл валютасида ажратилган кредитларнинг умумий ҳажми ва кредитларнинг қолдиқлари динамикаси уларнинг муддатлари, тармоқлар ва мақсадлар бўйича кўрсатилган.

Жадваллар маълумотлари Ўзбекистон Республикасида фаолият юритаётган тижорат банклари томонидан тақдим этиладиган ҳисоботлар асосида тайёрланган.

5.3.8-жадвал. Иқтисодиётга кредит қўйилмалари қолдиғи

Мазкур жадвал маълумотлари ХВЖнинг “Пул-кредит ва молиявий статистикани шакллантириш қўлланмаси”да белгиланган методология асосида Ўзбекистон Республикасида фаолият юритаётган тижорат банкларининг жамланма бухгалтерия баланси ҳисоботларидан фойдаланган ҳолда ойлик равишда шакллантирилади.

Жадвал маълумотлари тижорат банклари томонидан иқтисодиётнинг реал секторига, хусусан, бошқа молиявий ташкилотларга, маҳаллий давлат ташкилотларига, номолиявий давлат ташкилотларига ҳамда хусусий секторга ажратилган кредитлар ва бошқа молиявий талабларни акс эттиради. Бунда, маълумотлар юридик ва жисмоний шахсларга ҳамда якка тартибдаги тадбиркорларга миллий ва чет эл валютасида ажратилган кредитлар бўйича кўрсатилган.

5.3.9-5.3.10-жадваллар

Ушбу жадвалларда тижорат банклари томонидан жисмоний ва юридик шахсларга миллий ва чет эл валютасида ажратилган кредитлар бўйича йиллик ҳисобдаги ўртача тортилган фоиз ставкалари кўрсатилган.

Кредитлар бўйича ўртача тортилган фоиз ставкаси ҳисобот даврида ҳар бир ажратилган кредит суммасини унинг йиллик ҳисобдаги фоиз ставкасига кўпайтириш натижалари йиғиндисининг жами ажратилган кредитлар суммасига нисбати орқали аниқланади ва қуйидаги формула бўйича ҳисобланади:

$$P_{AV} = \frac{\sum_{t=1}^n (V_t * P_t)}{\sum_{t=1}^n (V_t)},$$

Бу ерда:

P_{AV} – ўртача тортилган фоиз ставкаси;

V_t – t-кредит шартномаси бўйича ажратилган кредит суммаси;

P_t – t-кредит шартномасида ўрнатилган йиллик ҳисобдаги фоиз ставкаси.

5.3.11-5.3.13-жадваллар

Мазкур жадвалларда кичик ва ўрта тадбиркорлик субъектларига ҳамда аҳолига тадбиркорлик фаолиятини амалга ошириш учун ажратилган кредитларнинг сони ва суммаси динамикаси қарз олувчилар, асосий йўналишлар ва тармоқлар бўйича кўрсатилган.

Жадваллар маълумотлари Ўзбекистон Республикасида фаолият юритаётган тижорат банклари томонидан тақдим этиладиган ҳисоботлар асосида тайёрланган.

5.3.14-жадвал. Оилавий тадбиркорликни ривожлантириш дастурлари бўйича ажратилган кредитлар

Мазкур жадвалда оилавий тадбиркорликни ривожлантириш дастурлари бўйича ажратилган кредитлар сони ва суммаси динамикаси йўналишлар кесимида кўрсатилган.

Жадвал маълумотлари Ўзбекистон Республикасида фаолият юритаётган тижорат банклари томонидан тақдим этиладиган ҳисоботлар асосида тайёрланган.

5.3.15-жадвал. Тадбиркорлик ва хўжалик юритувчи субъектларига давлат кафолати остида жалб қилинган хорижий кредит линиялари ҳисобидан ажратилган кредитлар

Мазкур жадвалда тижорат банклари томонидан тадбиркорлик ва хўжалик юритувчи субъектларига давлат кафолати остида жалб қилинган хорижий кредит линиялари ҳисобидан ажратилган кредитлар жами суммаси кўрсатилган.

Жадвал маълумотлари Ўзбекистон Республикасида фаолият юритаётган тижорат банклари томонидан тақдим этиладиган ҳисоботлар асосида тайёрланган.

5.3.16-жадвал. Аҳолига ажратилган ипотека кредитлари

Мазкур жадвалда тижорат банклари томонидан аҳолига ажратилган ипотека кредитларининг сони ва суммаси динамикаси кўрсатилган.

Жадвал маълумотлари Ўзбекистон Республикасида фаолият юритаётган тижорат банклари томонидан тақдим этиладиган ҳисоботлар асосида тайёрланган.

5.3.17-жадвал. Аҳолига миллий валютада ажратилган кредитлар

Мазкур жадвалда тижорат банклари томонидан аҳолига миллий валютада ажратилган кредитларнинг умумий ҳажми динамикаси уларнинг турлари бўйича кўрсатилган.

Жадвал маълумотлари Ўзбекистон Республикасида фаолият юритаётган тижорат банклари томонидан тақдим этиладиган ҳисоботлар асосида тайёрланган.

VI бўлим. Тўлов тизимида оид асосий кўрсаткичлар

6.1-жадвал. Марказий банкнинг Банклараро тўлов тизими орқали амалга оширилган ҳисоб-китоблар

Ушбу жадвалда Марказий банкнинг Банклараро тўлов тизими орқали амалга оширилган транзакцияларга доир маълумотлар акс эттирилган бўлиб, унда тўлов ҳужжатлари турлари бўйича транзакциялар сони ва суммасининг динамикаси кўрсатилган.

Ўзбекистон Республикаси ҳудудида тижорат банкнинг бошқа тижорат банклари ва Марказий банк билан бўладиган ҳисоб-китоблари уларнинг Марказий банк Тўлов марказида очилган вакиллик ҳисобварақлари орқали амалга оширилади.

Ўзбекистон Республикаси қонунчилигига кўра, тижорат банклари миллий валютада фақатгина Марказий банкда вакиллик ҳисобварағи очишлари мумкин.

Марказий банкнинг Банклараро тўлов тизими мазкур вакиллик ҳисобварақларига хизмат кўрсатишга мўлжалланган.

6.2-жадвал. Марказий банкнинг ҳисоб-китоб клиринг тизими орқали амалга оширилган транзакциялар

Мазкур жадвалда Марказий банкнинг ҳисоб-китоб клиринг тизими орқали амалга оширилган транзакциялар сони ва суммасининг динамикаси кўрсатилган.

Марказий банкнинг ҳисоб-китоб клиринг тизими жисмоний шахсларнинг тизимга уланган ташкилот ва идоралар фойдасига ўтказиладиган тўловларини реал вақт режимида неттинг тамойили асосида амалга оширишга хизмат қилувчи чакана тўлов тизимидир.

6.3-жадвал. Марказий банкнинг Тезкор тўловлар тизими орқали амалга оширилган транзакциялар

Мазкур жадвалда Марказий банкнинг Тезкор тўловлар тизими орқали амалга оширилган транзакциялар сони ва суммасининг динамикаси кўрсатилган.

Тезкор тўловлар тизими орқали банклараро ҳисоб-китоблар узлуксиз (дам олиш кунларисиз) туну-кун 24/7 режимида онлайн тарзда амалга оширилади.

6.4-жадвал. Муомалага чиқарилган банк пластик карталари, ўрнатилган тўлов терминаллари, банкоматлар ва инфокиосклар сони ҳамда тўлов терминаллари орқали амалга оширилган тўловлар суммаси

Мазкур жадвалда миллий ва чет эл валютасида эмиссия қилинган банк пластик карталари, уларга хизмат кўрсатувчи ўрнатилган тўлов терминаллари, банкомат ва инфокиосклар сони, шунингдек тўлов терминаллари орқали амалга оширилган тўловлар суммаси динамикаси кўрсатилган.

6.5-жадвал. Масофавий банк хизматларидан фойдаланувчилар сони

Мазкур жадвалда масофавий банк хизматларидан (интернет-банкнинг ва мобил-банкнинг хизмат турлари ёрдамида банк ҳисобварақларидаги пул маблағларини бошқариш, USSD-сўров ёрдамида банк пластик карталаридаги маблағларни бошқариш, смс-хабарнома ёрдамида ҳисобварақдаги пул маблағлари ҳаракати ҳақида маълумот олиш) фойдаланувчилар сони тўғрисидаги маълумотлар кўрсатилган.

6.6-жадвал. Тўлов тизимлари операторларининг реестри

Мазкур жадвалда Марказий банк томонидан берилган лицензияга эга бўлган тўлов тизимлари операторлари реестри келтирилган.

Тўлов тизими оператори – Ўзбекистон Республикаси ҳудудида тўлов тизимининг ишлашини таъминлаш бўйича фаолиятни амалга оширувчи юридик шахс.

6.7-жадвал. Тўлов ташкилотларининг реестри

Мазкур жадвалда Марказий банк томонидан берилган лицензияга эга бўлган тўлов ташкилотлари реестри келтирилган.

Тўлов ташкилоти – банк ҳисобланмайдиган, тўлов хизматларини кўрсатиш бўйича фаолиятни амалга оширишга ваколатли бўлган юридик шахс.

6.8-жадвал. Электрон пуллар тизимлари реестри

Мазкур жадвалда Марказий банк томонидан берилган лицензияга эга бўлган электрон пуллар тизимлари операторлари ва эмитентлари реестри келтирилган.

Электрон пуллар – электрон пуллар эмитентининг электрон шаклда сақланадиган ҳамда электрон пуллар тизимида тўлов воситаси сифатида қабул қилинадиган шартсиз ва чақириб олинмайдиган пул мажбуриятлари.

Электрон пуллар тизимининг оператори - тегишли лицензияга эга бўлган ва электрон пуллар тизимининг ишлашини таъминлайдиган банк ёки бошқа юридик шахс.

Марказий банк ва банклар **электрон пулларнинг эмитентидир.**

