



O'ZBEKISTON RESPUBLIKASI MARKAZIY BANKI

STATISTIK BYULLETEN

**2025-yil
Sentabr**



MUNDARIJA

Grafik va diagrammalar	7
I. MAKROIQTISODIY KO‘RSATKICHLAR	
1.1. Yalpi ichki mahsulot (YaIM) va uning tarkibi	12
1.2. Iste‘mol narxlari indeksi (INI) dinamikasi	13
1.3. Bazaviy inflyatsiya va uning muqobil ko‘rsatkichlari dinamikasi	14
1.4. Aholi va tadbirkorlik subyektlarining inflyatsion kutilmalari	15
1.5. O‘zbekiston Respublikasining to‘lov balansi.....	16
1.6. O‘zbekiston Respublikasining xalqaro investitsiya pozitsiyasi	18
1.7. O‘zbekiston Respublikasining xalqaro zaxiralari.....	20
II. PUL-KREDIT KO‘RSATKICHLARI	
2.1. Markaziy bank sharhi	22
2.2. Boshqa depozit tashkilotlari (tijorat banklari) sharhi	24
2.3. Depozit tashkilotlari (Bank tizimi) sharhi.....	26
2.4. Pul agregatlari	28
III. MARKAZIY BANK PUL-KREDIT SIYOSATINING ASOSIY KO‘RSATKICHLARI VA INSTRUMENTLARI	
3.1. Markaziy bankning asosiy foiz stavkasi	29
3.2. Majburiy rezervlar normativlari (2025-yil 1-apreldan)	30
3.3. Majburiy rezervlar qoldig‘i	31
3.4. Markaziy banki tomonidan muomalaga chiqarilib, tijorat banklari orasida joylashtirilgan obligatsiyalar	32
3.5. O‘zbekiston Respublikasi Markaziy banki tomonidan o‘tkazilgan depozit auksionlari natijalari	33
3.6. Tijorat banklari tomonidan Markaziy bankka joylashtirilgan overnayt depozitlari	35
3.7. Chet el valyutalarining so‘mga nisbatan almashuv kurslari.....	36
IV. MOLIYA BOZORI	
4.1. Banklararo pul-kredit operatsiyalar	
4.1.1. Milliy valyutadagi banklararo depozitlar	37
4.1.2. Milliy valyutadagi banklararo repo bitimlari.....	38
4.2. Valyuta bozori	
4.2.1. O‘zbekiston respublika valyuta birjasida chet el valyutalari savdolari hajmi	39
4.2.2. Tijorat banklari tomonidan jismoniy shaxslardan sotib olingan va ularga sotilgan chet el valyutasi hajmi	40
4.2.3. Tijorat banklari tomonidan jismoniy shaxslardan sotib olingan va ularga sotilgan chet el valyutasi hajmi (valyuta turlari bo‘yicha).....	41

V. KREDIT TASHKILOTLARI FAOLIYATINING ASOSIY KO‘RSATKICHLARI

5.1. Umumiy ma’lumot

5.1.1.	Kredit tashkilotlari va ularning tarkibiy bo‘linmalari soni.....	42
5.1.2.	Tijorat banklari faoliyatining asosiy ko‘rsatkichlari	43
5.1.3.	Bank tizimi bo‘yicha kapital yetarliligi ko‘rsatkichlari	44
5.1.4.	Bank tizimi likvidlilik ko‘rsatkichlari.....	45
5.1.5.	Bank tizimi daromad va xarajatlari.....	46
5.1.6.	Bank tizimi daromadlilik ko‘rsatkichlari	47
5.1.7.	2025-yilda bank tizimining moliyaviy barqarorlik ko‘rsatkichlari.....	48
5.1.8.	Tijorat banklarining muammoli kreditlari (NPL)	52
5.1.9.	Bank tizimining taqqoslama ko‘rsatkichlari.....	53
5.1.10.	Tijorat banklari jamlanma balansi	55
5.1.11.	Tijorat banklari faoliyatining aktivlar miqdori bo‘yicha guruhlashtirilgan alohida ko‘rsatkichlari	56
5.1.12.	Tijorat banklarining kapital miqdori bo‘yicha guruhlanishi.....	57
5.1.13.	Mikromoliya tashkilotlari jamlanma balansi.....	59
5.1.14.	Mikromoliya tashkilotlari faoliyatining aktivlar miqdori bo‘yicha guruhlashtirilgan alohida ko‘rsatkichlari	60
5.1.15.	Mikromoliya tashkilotlarining kapital miqdori bo‘yicha guruhlanishi	61
5.1.16.	Lombardlar jamlanma balansi	63
5.1.17.	Lombardlar faoliyatining aktivlar miqdori bo‘yicha guruhlashtirilgan alohida ko‘rsatkichlari.....	64
5.1.18.	Lombardlarning kapital miqdori bo‘yicha guruhlanishi	65

5.2. Jalb qilingan mablag‘lar

5.2.1.	Tijorat banklari tomonidan milliy valyutada jalb qilingan depozitlar.....	67
5.2.2.	Tijorat banklaridagi depozitlar qoldig‘i	68
5.2.3.	Tijorat banklaridagi depozitlar qoldig‘i (turlari bo‘yicha)	69
5.2.4.	Jismoniy shaxslarning tijorat banklaridagi milliy valyutadagi depozitlari qoldig‘i (turlari bo‘yicha).....	70
5.2.5.	Jismoniy shaxslarning tijorat banklaridagi chet el valyutasidagi depozitlari qoldig‘i (turlari bo‘yicha).....	71
5.2.6.	Yuridik shaxslarning tijorat banklaridagi milliy valyutadagi depozitlari qoldig‘i (turlari bo‘yicha).....	72
5.2.7.	Yuridik shaxslarning tijorat banklaridagi chet el valyutasidagi depozitlari qoldig‘i (turlari bo‘yicha).....	73
5.2.8.	Milliy valyutadagi bank depozitlari bo‘yicha foiz stavkalari (o‘rtacha tortilgan foiz stavkalari, yillik hisobda)	74

5.2.9.	Chet el valyutasidagi bank depozitlari bo'yicha foiz stavkalari (o'rtacha tortilgan foiz stavkalari, yillik hisobda)	75
5.3.	Ajratilgan kreditlar	
5.3.1.	Tijorat banklari tomonidan ajratilgan kreditlar (qarz oluvchilar bo'yicha).....	76
5.3.2.	Tijorat banklari tomonidan ajratilgan kreditlar (tarmoqlar bo'yicha).....	77
5.3.3.	Tijorat banklari tomonidan ajratilgan kreditlar (maqsadlar bo'yicha).....	78
5.3.4.	Tijorat banklari kredit portfeli qoldig'i (qarz oluvchilar bo'yicha).....	79
5.3.5.	Tijorat banklari kredit portfeli qoldig'i (muddatlar bo'yicha).....	80
5.3.6.	Tijorat banklari kredit portfeli qoldig'i (tarmoqlar bo'yicha).....	81
5.3.7.	Tijorat banklari kredit portfeli qoldig'i (maqsadlar bo'yicha).....	82
5.3.8.	Iqtisodiyotga kredit qo'yilmalari qoldig'i (qarz oluvchilar bo'yicha).....	83
5.3.9.	Milliy valyutadagi bank kreditlari bo'yicha foiz stavkalari (o'rtacha tortilgan foiz stavkalari, yillik hisobda)	84
5.3.10.	Chet el valyutasidagi bank kreditlari bo'yicha foiz stavkalari (o'rtacha tortilgan foiz stavkalari, yillik hisobda)	85
5.3.11.	Kichik va o'rta tadbirkorlik subyektlariga hamda aholiga tadbirkorlik faoliyatini amalga oshirish maqsadlari uchun ajratilgan kreditlar	86
5.3.12.	Kichik va o'rta tadbirkorlik subyektlariga hamda aholiga tadbirkorlik faoliyatini amalga oshirish maqsadlari uchun ajratilgan kreditlar (asosiy yo'nalishlar bo'yicha).....	87
5.3.13.	Kichik va o'rta tadbirkorlik subyektlariga hamda aholiga tadbirkorlik faoliyatini amalga oshirish maqsadlari uchun ajratilgan kreditlar (tarmoqlar bo'yicha).....	88
5.3.14.	Oilaviy tadbirkorlikni rivojlantirish dasturlari bo'yicha ajratilgan kreditlar	89
5.3.15.	Tadbirkorlik va xo'jalik yurituvchi subyektlariga davlat kafolati ostida jalb qilingan xorijiy kredit liniyalari hisobidan ajratilgan kreditlar	90
5.3.16.	Aholiga ajratilgan ipoteka kreditlari	91
5.3.17.	Aholiga milliy valyutada ajratilgan kreditlari (kredit turlari bo'yicha)	92

VI. TO'LOV TIZIMIGA OID ASOSIY KO'RSATKICHLAR

6.1.	Banklararo to'lov tizimi orqali amalga oshirilgan hisob-kitoblar	93
6.2.	Markaziy bankning hisob-kitob kliring tizimi orqali amalga oshirilgan tranzaksiyalar	94
6.3.	Markaziy bankning tezkor to'lovlar tizimi orqali amalga oshirilgan tranzaksiyalar	95
6.4.	Muomalaga chiqarilgan bank plastik kartalari, o'rnatilgan to'lov terminallari, bankomatlar va infokiosklar soni hamda to'lov terminallari orqali amalga oshirilgan to'lovlar summasi	96
6.5.	Masofaviy bank xizmatlaridan foydalanuvchilar soni	97
6.6.	To'lov tizimlari operatorlarining reestri	98
6.7.	To'lov tashkilotlarining reestri	99
6.8.	Elektron pullar tizimlari reestri	103

VII. "O'ZBEKISTON RESPUBLIKASI MARKAZIY BANKNING STATISTIK BYULLETENI" JADVALLARIGA METODOLOGIK SHARHLAR

Shartli belgilar va izohlar:

“ ” – ko‘rsatkich nolga teng;

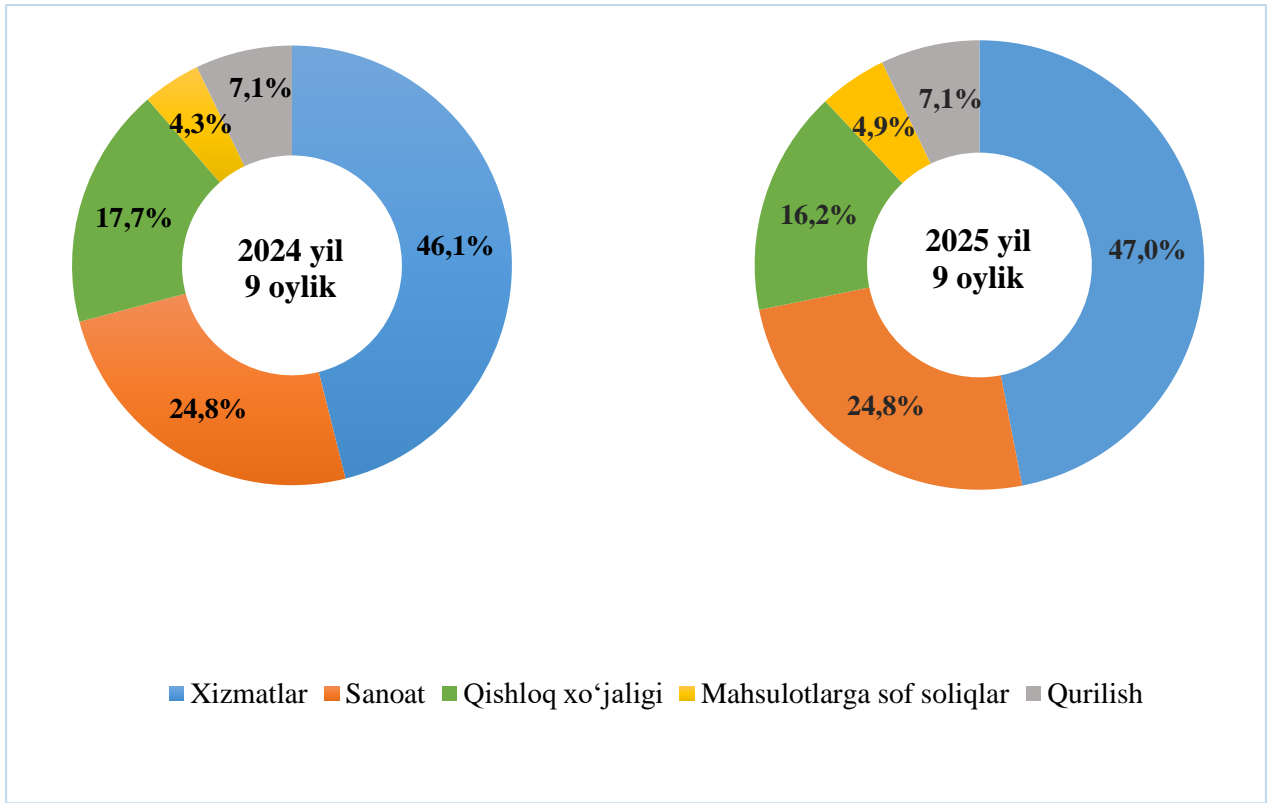
“0,0” – ko‘rsatkich butun sondan keyin katta bo‘lmagan qiymatga ega;

“x” – ko‘rsatkich chop etilmaydi.

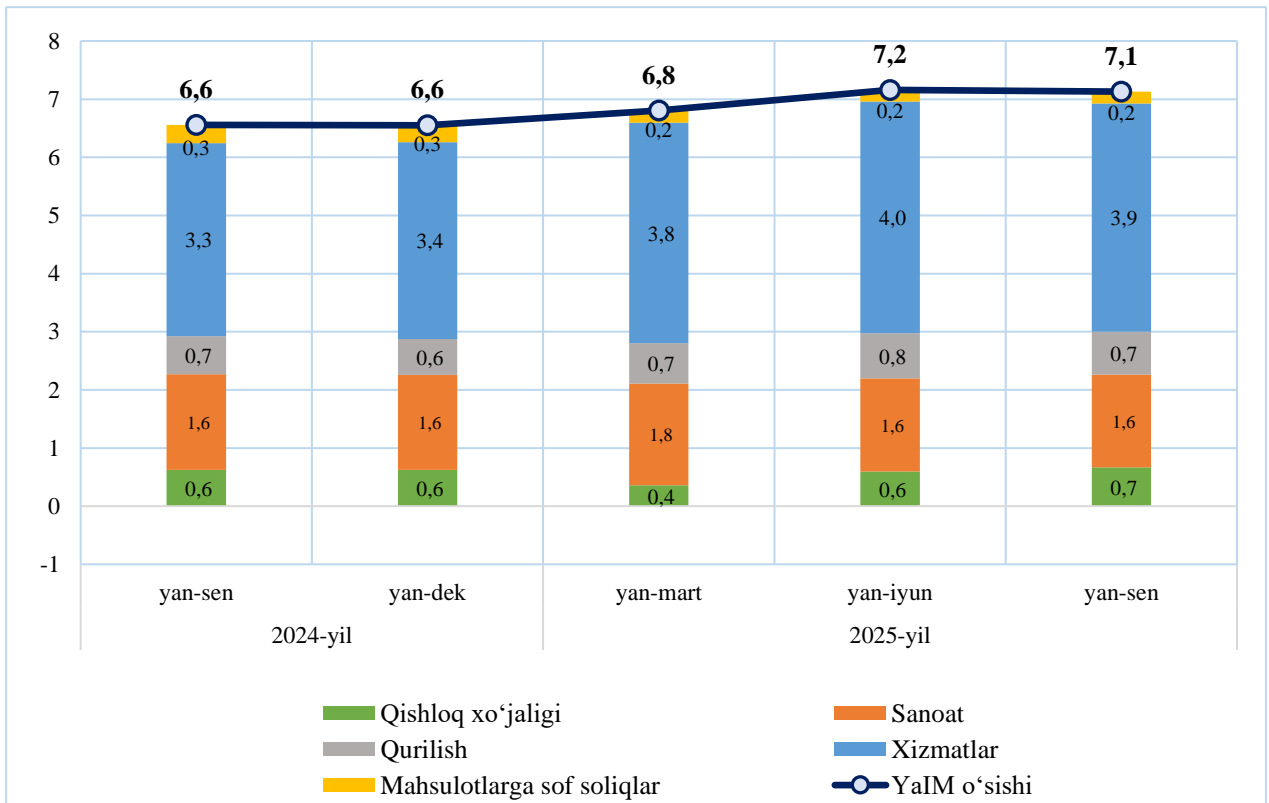
Ayrim hollarda ko‘rsatkichlar yig‘indisi va ularning jamisi o‘rtasidagi kichik tafovutlar ko‘rsatkichlarning yaxlitlanganligi bilan izohlanadi.

“O‘zbekiston Respublikasi Markaziy bankining Statistik byulleteni” Markaziy bankning rasmiy saytida (<http://www.cbu.uz>) joylashtiriladi.

Yalpi ichki mahsulotning (YaIM) tarkibi*

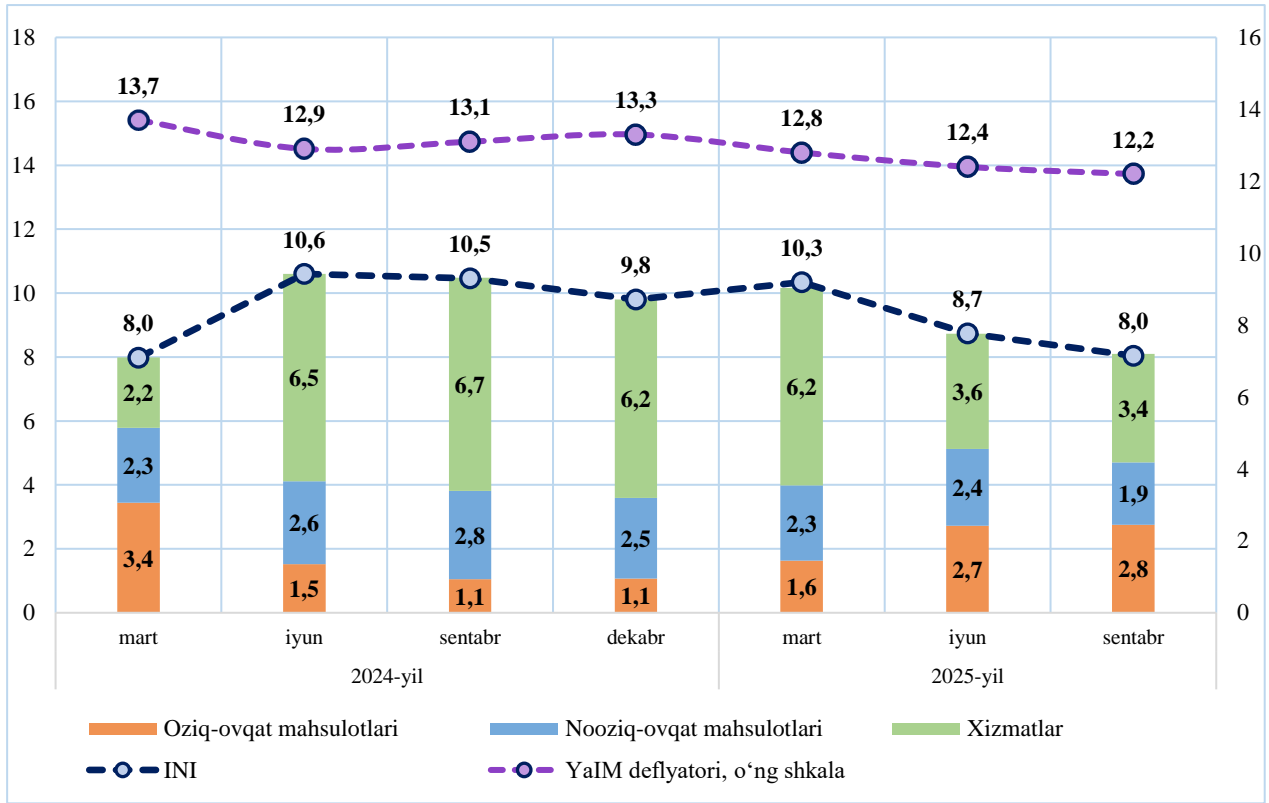


Iqtisodiyot tarmoqlarining YaIM o'sishiga qo'shgan hissasi*
(o'tgan yilning mos davriga nisbatan real o'sishi, foizda)

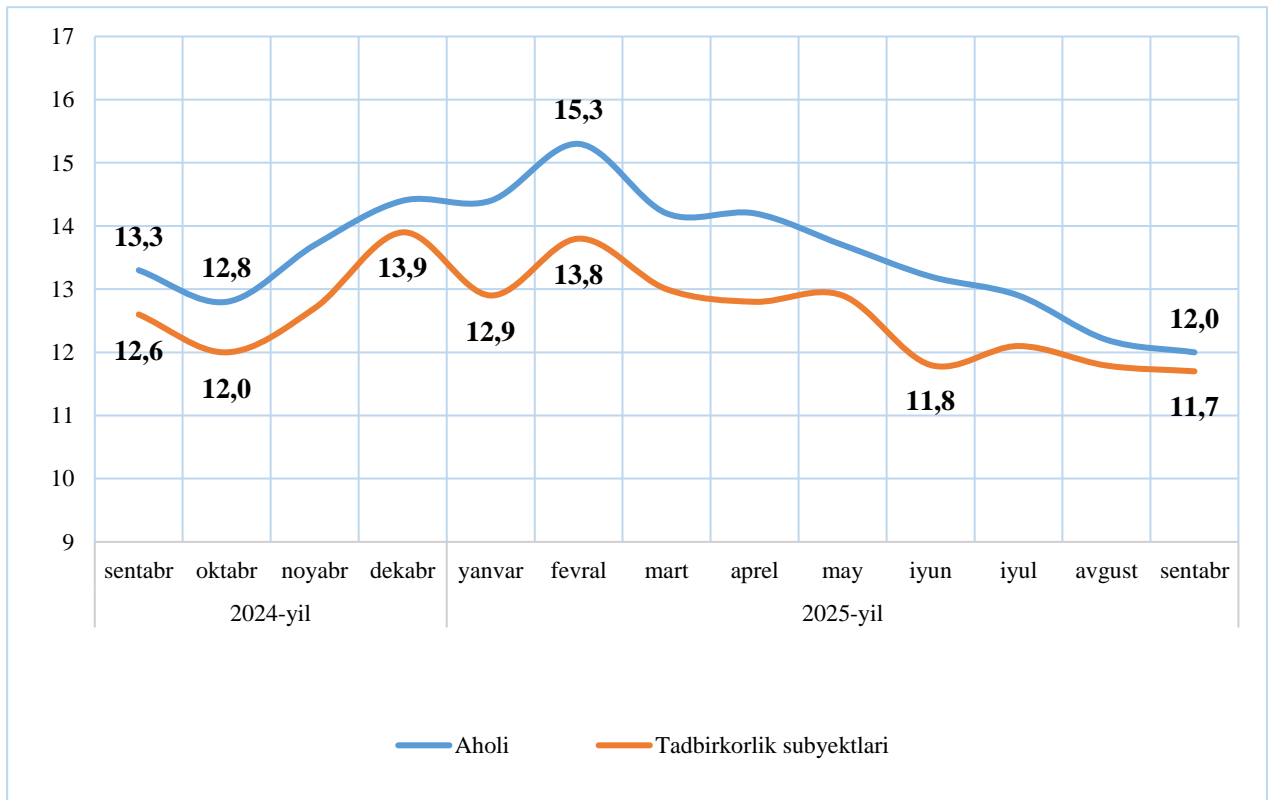


* O'zbekiston Respublikasi Milliy statistika qo'mitasining dastlabki ma'lumotlari asosida.

Iste'mol narxlari indeksi (INI) va uning asosiy komponentlari, YaIM deflyatori*
(davr oxiriga, yillik hisobda, foizda)

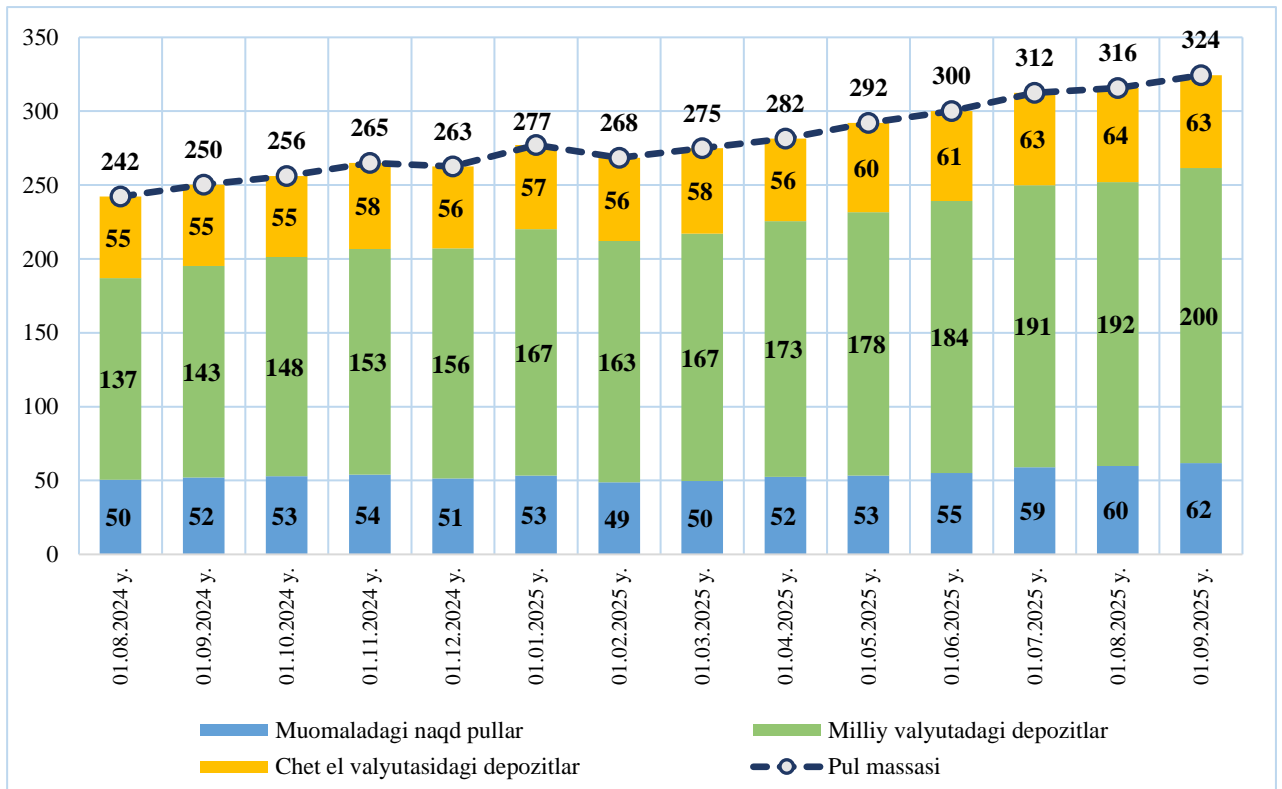


Aholi va tadbirkorlik subyektlarining inflyatsion kutilmalari
(yillik hisobda, foizda)

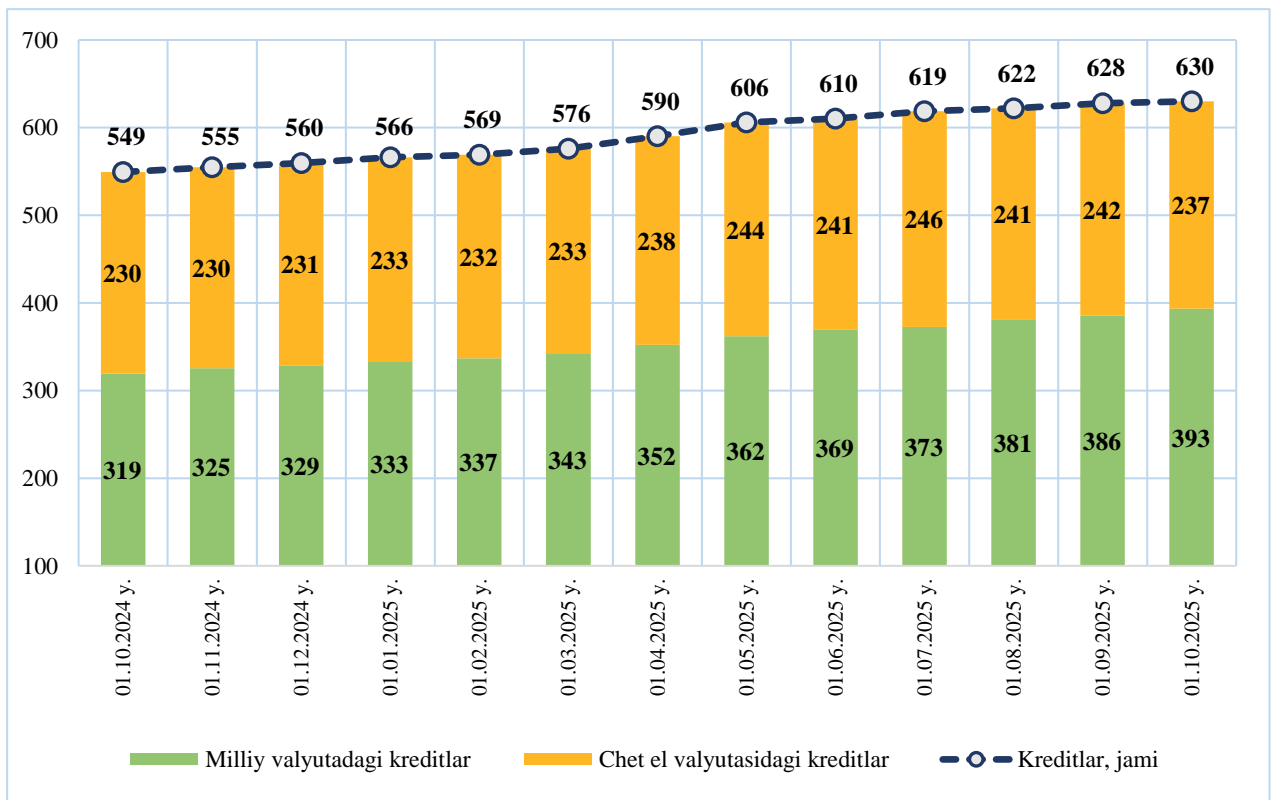


* O'zbekiston Respublikasi Milliy statistika qo'mitasining dastlabki ma'lumotlari asosida.

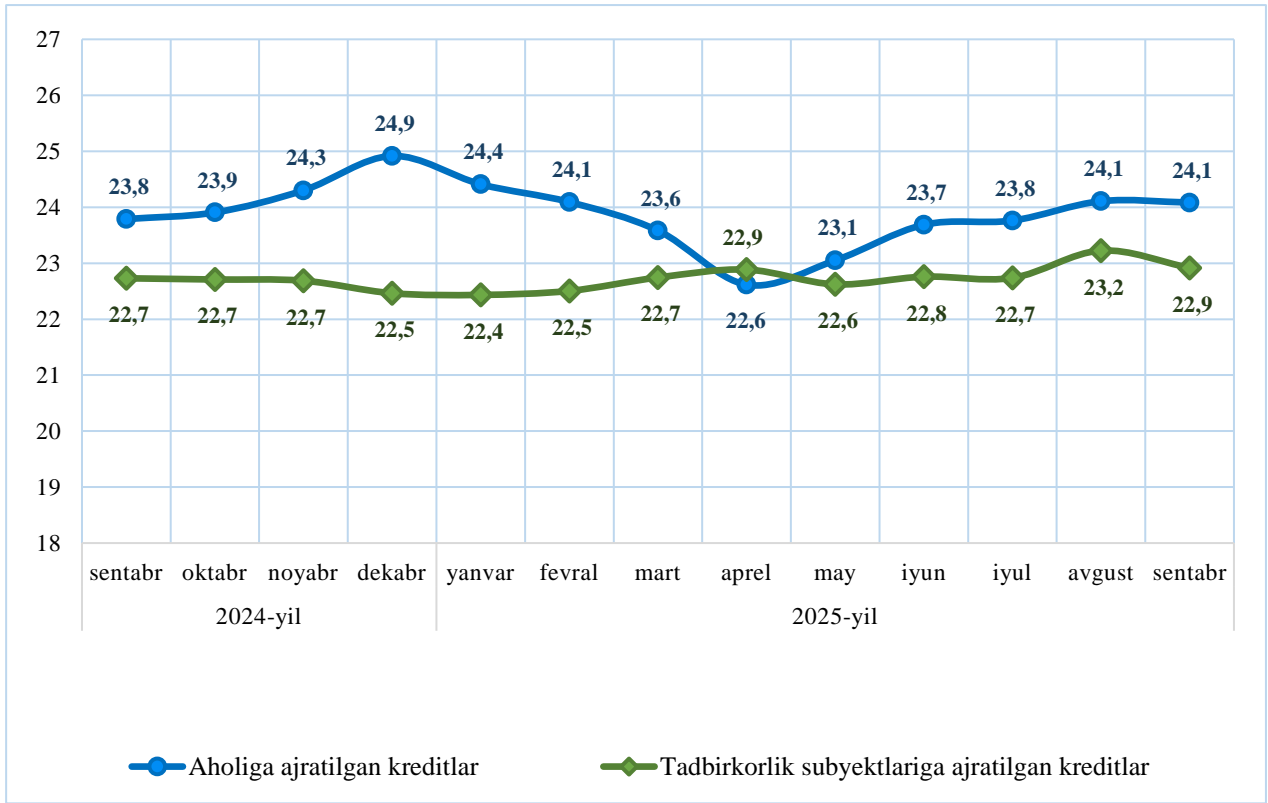
Pul massasi va uning tarkibi (trln. so‘m)



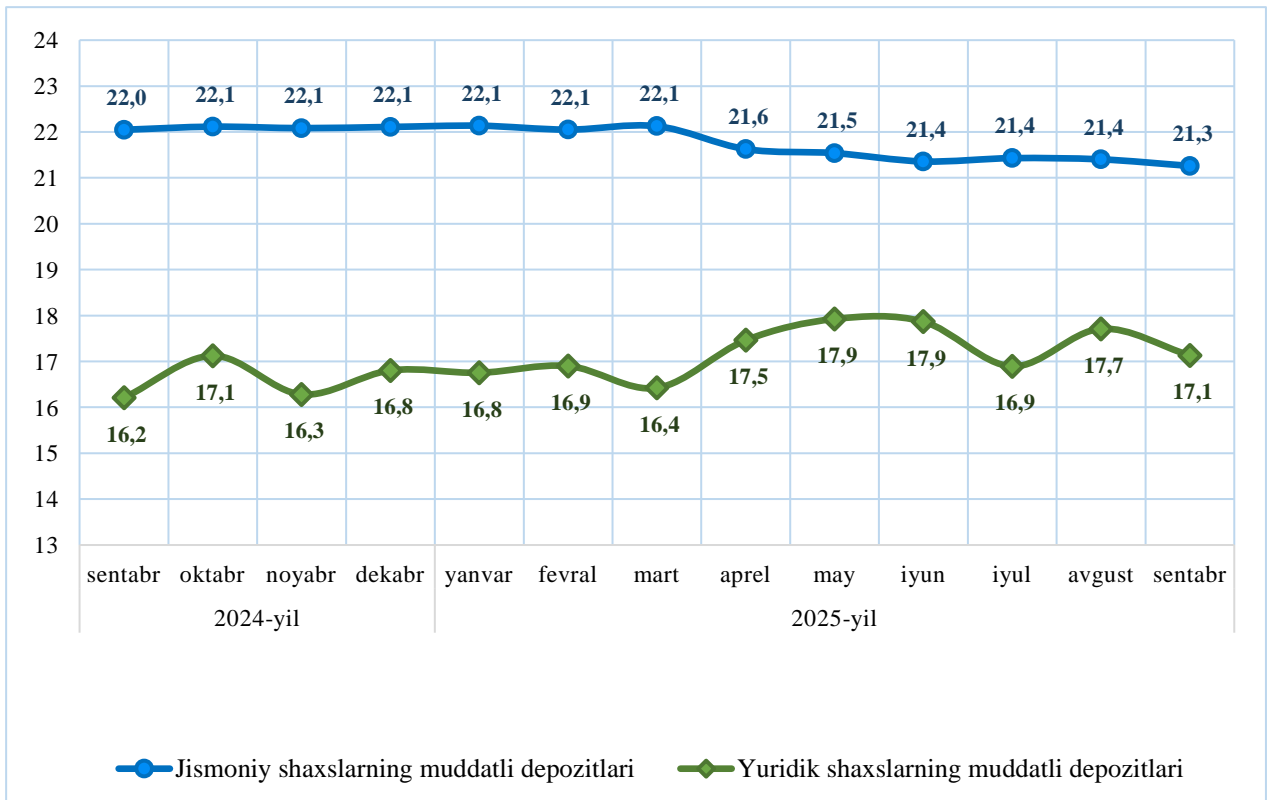
Iqtisodiyotga kredit qo‘yilmalari qoldig‘i va ularning tarkibi (trln. so‘m)



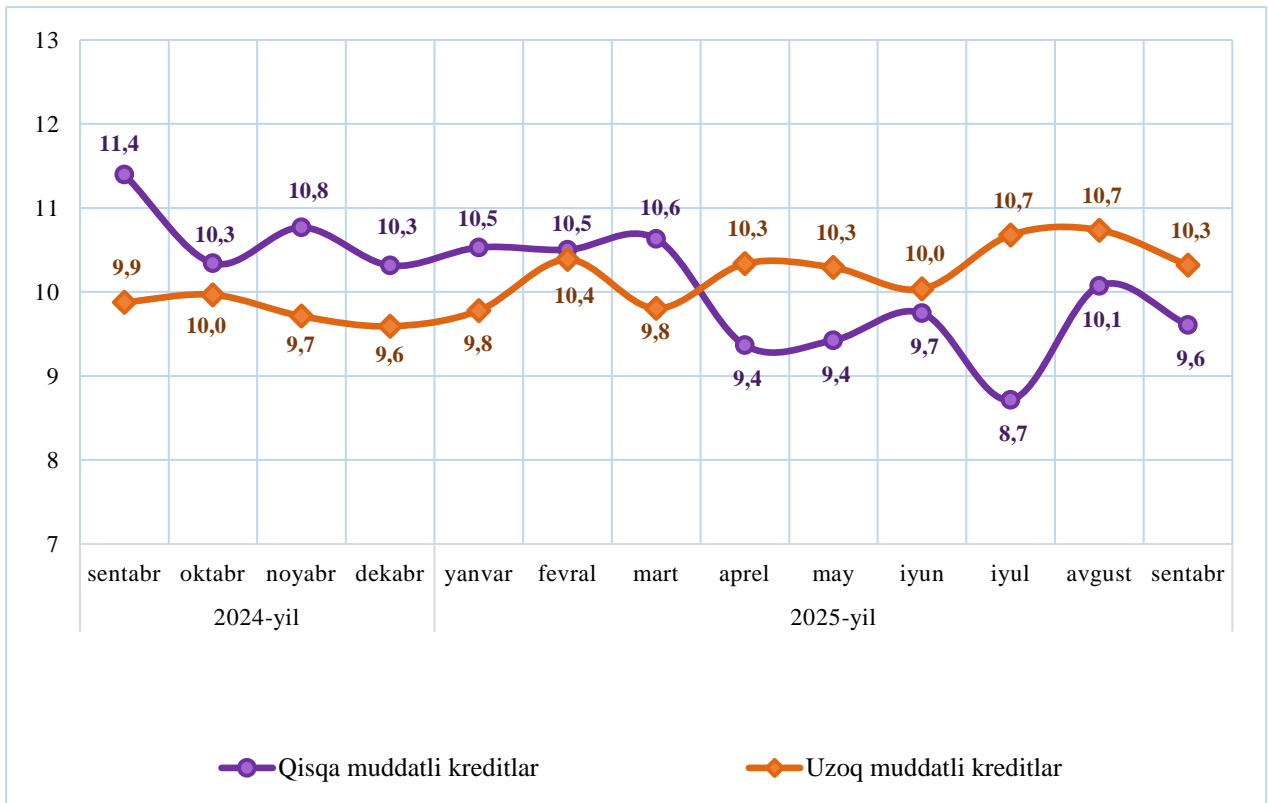
Milliy valyutadagi bank kreditlari bo'yicha foiz stavkalari
(o'rtacha tortilgan foiz stavkalari, yillik hisobda)



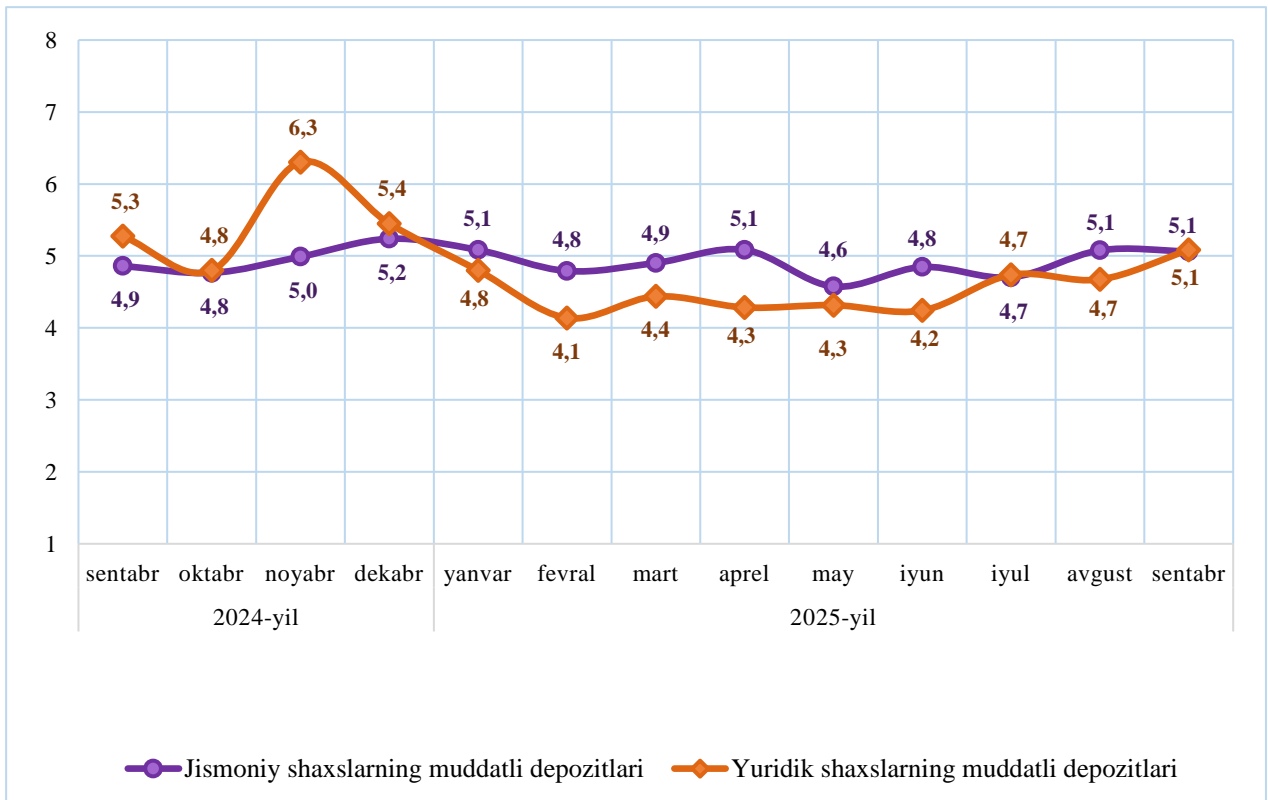
Milliy valyutadagi bank depozitlari bo'yicha foiz stavkalari
(o'rtacha tortilgan foiz stavkalari, yillik hisobda)



Chet el valyutasidagi bank kreditlari bo'yicha foiz stavkalari
(o'rtacha tortilgan foiz stavkalari, yillik hisobda)



Chet el valyutasidagi bank depozitlari bo'yicha foiz stavkalari
(o'rtacha tortilgan foiz stavkalari, yillik hisobda)



I. MAKROIQTISODIY KO'RSATKICHLAR

1.1-jadval

Yalpi ichki mahsulot (YaIM) va uning tarkibi*

mlrd. so'm

№	Ko'rsatkichlar	2024-yil				2025-yil		
		I chorak	I yarim yillik	9 oylik	yillik	I chorak	I yarim yillik	9 oylik
1	2	3	4	5	6	7	8	9
I.	YaIM (nominal)	276 923,5	670 065,5	1 079 875,5	1 454 573,9	333 592,7	807 937,1	1 303 702,1
	o'tgan yilga nisbatan real o'sishi, foizda	106,4	106,6	106,6	106,5	106,8	107,2	107,6
	YaIM deflyatori, foizda	113,7	112,9	113,1	113,3	112,8	112,4	112,2
II.	Tarmoqlarning yalpi qo'shilgan qiymati	268 905,5	643 132,2	1 033 668,6	1 386 610,0	319 817,0	769 030,7	1 239 893,6
	o'tgan yilga nisbatan real o'sishi, foizda	106,6	106,7	106,6	106,6	106,8	107,3	107,7
	Qishloq, o'rmon va baliq xo'jaligi	26 223,9	100 022,0	191 656,1	266 565,0	30 448,2	112 548,8	211 035,3
	o'tgan yilga nisbatan real o'sishi, foizda	103,6	103,8	103,1	103,1	103,8	104,0	103,6
	Sanoat	74 629,2	168 789,5	267 557,2	365 894,6	89 119,9	204 613,4	323 805,7
	o'tgan yilga nisbatan real o'sishi, foizda	105,4	107,7	107,0	106,8	106,5	106,6	106,8
	Qurilish	17 838,1	48 580,8	76 769,0	96 801,9	20 865,3	56 998,2	92 873,0
	o'tgan yilga nisbatan real o'sishi, foizda	109,8	108,9	109,0	108,8	110,7	110,7	110,7
	Xizmatlar	150 214,3	325 739,8	497 686,2	657 348,5	179 383,7	394 870,4	612 179,6
	o'tgan yilga nisbatan real o'sishi, foizda	107,3	106,9	107,5	107,7	107,0	108,2	108,7
III.	Mahsulotlarga sof soliqlar	8 018,0	26 933,3	46 206,9	67 963,9	13 775,7	38 906,4	63 808,5
	o'tgan yilga nisbatan real o'sishi, foizda	103,6	104,8	106,6	106,0	107,2	106,5	106,9

* O'zbekiston Respublikasi Milliy statistika qo'mitasining dastlabki ma'lumotlari asosida.

1.2-jadval

Iste'mol narxlari indeksi (INI) dinamikasi*

foizda

Davr	o'tgan oyga nisbatan				o'tgan yilning mos davriga nisbatan			
	INI	shundan:			INI	shundan:		
		oziq-ovqat mahsulotlari	nooziq-ovqat mahsulotlar	xizmatlar		oziq-ovqat mahsulotlari	nooziq-ovqat mahsulotlar	xizmatlar
1	2	3	4	5	6	7	8	9
2024-yil								
Yanvar	0,6	0,7	0,4	0,9	8,6	9,3	7,5	8,9
Fevral	0,3	0,2	0,2	0,7	8,3	8,7	7,4	9,1
Mart	0,7	0,8	0,5	0,7	8,0	7,8	7,2	9,5
Aprel	0,9	0,4	1,0	1,8	8,1	7,0	7,7	10,8
May	2,8	-2,1	0,3	15,2	10,6	4,2	7,5	27,0
Iyun	-0,2	-1,8	0,8	0,9	10,6	3,5	7,9	27,9
Iyul	-0,3	-1,5	0,7	0,5	10,5	2,9	8,3	28,0
Avgust	0,5	0,5	0,7	0,4	10,5	2,8	8,6	27,6
Sentabr	1,2	1,4	0,8	1,5	10,5	2,4	8,4	28,7
Oktabr	0,8	1,1	0,7	0,8	10,2	2,2	8,1	28,7
Noyabr	0,9	1,0	1,0	0,8	10,0	2,0	8,3	27,8
Dekabr	1,0	1,8	0,4	0,7	9,8	2,4	7,7	26,7
2025-yil								
Yanvar	0,7	0,8	0,3	1,1	9,9	2,6	7,7	27,0
Fevral	0,5	0,6	0,3	0,8	10,1	2,9	7,7	27,1
Mart	0,9	1,5	0,2	0,7	10,3	3,6	7,4	27,1
Aprel	0,7	0,8	0,4	1,0	10,1	4,0	6,7	26,1
May	1,5	-0,8	1,7	5,9	8,7	5,3	8,2	15,9
Iyun	-0,2	-1,1	0,2	0,8	8,7	6,0	7,5	15,8
Iyul	-0,2	-1,0	0,2	0,9	8,9	6,5	7,1	16,3
Avgust	0,4	0,6	0,3	0,3	8,8	6,7	6,6	16,2
Sentabr	0,6	0,9	0,3	0,3	8,0	6,1	6,1	14,9

* O'zbekiston Respublikasi Milliy statistika qo'mitasining dastlabki ma'lumotlari asosida.

1.3-jadval

Bazaviy inflyatsiya va uning muqobil ko'rsatkichlari dinamikasi*

foizda

Davr	o'tgan oyga nisbatan			o'tgan yilning mos davriga nisbatan		
	Bazaviy inflyatsiya	Qisqartirilgan INI	INI medianasi	Bazaviy inflyatsiya	Qisqartirilgan INI	INI medianasi
1	2	3	4	5	6	7
2024-yil						
Yanvar	0,2	0,2	0,1	8,0	6,1	5,2
Fevral	0,1	0,2	0,1	7,9	6,0	5,1
Mart	0,5	0,4	0,3	7,4	5,7	4,7
April	0,6	0,5	0,4	6,9	5,5	4,5
May	0,2	0,4	0,3	6,1	5,2	4,2
Iyun	0,4	0,2	0,2	5,9	5,0	4,1
Iyul	0,6	0,4	0,3	6,4	5,2	4,2
Avgust	1,0	0,5	0,4	7,0	5,4	4,5
Sentabr	1,1	0,9	0,7	7,1	5,5	4,5
Oktabr	0,8	0,7	0,7	7,1	5,5	4,5
Noyabr	0,5	0,6	0,5	6,9	5,6	4,6
Dekabr	1,0	0,5	0,6	7,2	5,5	4,6
2025-yil						
Yanvar	0,3	0,5	0,4	7,3	5,8	4,9
Fevral	0,3	0,4	0,3	7,5	6,0	5,0
Mart	1,0	0,3	0,2	8,1	5,9	5,0
April	0,7	0,6	0,5	8,2	6,0	5,1
May	0,5	0,4	0,3	8,5	6,1	5,1
Iyun	0,4	0,2	0,2	8,6	6,1	5,1
Iyul	0,3	0,2	0,1	8,3	5,9	4,9
Avgust	0,3	0,2	0,2	7,6	5,6	4,7
Sentabr	0,6	0,3	0,2	7,0	5,0	4,1

* O'zbekiston Respublikasi Milliy statistika qo'mitasining dastlabki ma'lumotlari asosida.

**Aholi va tadbirkorlik subyektlarining
inflyatsion kutilmalari**

foizda

Davr	Aholi	Tadbirkorlik subyektlari
1	2	3
2024-yil		
Yanvar	13,1	12,7
Fevral	13,0	12,7
Mart	12,8	12,2
Aprel	14,0	13,3
May	14,0	12,7
Iyun	12,8	11,9
Iyul	12,0	11,2
Avgust	13,1	12,5
Sentabr	13,3	12,6
Oktabr	12,8	12,0
Noyabr	13,7	12,7
Dekabr	14,4	13,9
2025-yil		
Yanvar	14,4	12,9
Fevral	15,3	13,8
Mart	14,2	13,0
Aprel	14,2	12,8
May	13,7	12,9
Iyun	13,2	11,8
Iyul	12,9	12,1
Avgust	12,2	11,8
Sentabr	12,0	11,7

1.5-jadval

O'zbekiston Respublikasining to'lov balansi*
(tahliliy ko'rinishi)

mln. AQSh dollari

Bo'limlar	2024-yil				2025-yil
	I chorak	II chorak	III chorak	IV chorak	I chorak
1	2	3	4	5	6
A. Joriy operatsiyalar hisobi saldosi	-2 051,7	-804,4	-240,1	-2 620,3	-160,7
Tovarlar, kredit (eksport)	5 331,4	4 574,4	4 975,7	4 744,6	6 261,0
Tovarlar, debet (import)	8 063,4	7 991,5	8 217,8	8 887,2	7 646,5
Xizmatlar, kredit (eksport)	1 203,2	1 769,2	1 790,2	1 784,6	1 713,6
Xizmatlar, debet (import)	2 369,0	2 446,5	2 710,8	2 937,9	2 884,9
Tovarlar va xizmatlar saldosi	-3 897,8	-4 094,4	-4 162,7	-5 295,9	-2 556,7
Birlamchi daromadlar, kredit	1 406,3	1 475,5	1 469,9	1 315,6	1 405,4
Birlamchi daromadlar, debet	1 010,8	1 055,7	1 205,2	1 249,4	1 256,5
Tovarlar, xizmatlar va birlamchi daromadlar saldosi	-3 502,3	-3 674,6	-3 898,0	-5 229,7	-2 407,8
Ikkilamchi daromadlar, kredit	1 692,1	3 137,3	3 915,6	2 858,9	2 506,0
Ikkilamchi daromadlar, debet	241,5	267,1	257,7	249,6	259,0
B. Kapital operatsiyalar hisobi (oltin-valyuta zaxiralaridan tashqari)	0,3	0,2	5,5	2,3	0,8
Kapital operatsiyalar hisobi, kredit	0,3	0,2	5,5	2,3	0,8
Kapital operatsiyalar hisobi, debet					
Joriy operatsiyalar hisobi va kapital operatsiyalar hisobi saldosi	-2 051,4	-804,2	-234,6	-2 618,0	-160,0
C. Moliyaviy hisob	-625,5	-1 782,7	-946,4	-3 428,6	-2 621,0
To'g'ridan-to'g'ri investitsiyalar, aktivlar	4,7	5,7	3,6	22,7	3,5
To'g'ridan-to'g'ri investitsiyalar, majburiyatlar	380,1	767,3	583,8	1 107,7	752,3
Portfel investitsiyalar, aktivlar		0,0	0,3		0,0
Kapitalda ishtirok etish instrumentlari va investitsion fondlarning pay/aksialari		0,0	0,3		0,0
Qarz instrumentlari					
Portfel investitsiyalar, majburiyatlar	-485,1	1 347,0	841,6	1 417,7	1 542,3
Kapitalda ishtirok etish instrumentlari va investitsion fondlarning pay/aksialari	-18,6	4,9	6,6	2,6	2,9
Qarz instrumentlari	-466,5	1 342,2	835,0	1 415,1	1 539,4
Hosilaviy moliyaviy instrumentlar (rezervlardan tashqari)					
Hosilaviy moliyaviy instrumentlar, aktivlar					
Hosilaviy moliyaviy instrumentlar, majburiyatlar					
Boshqa investitsiyalar, aktivlar	361,1	1 479,1	2 637,8	1 250,3	1 152,9
Kapitalda ishtirok etishning boshqa instrumentlari			5,0		
Qarz instrumentlari	361,1	1 479,1	2 632,8	1 250,3	1 152,9
Markaziy bank					
Depozit tashkilotlari, Markaziy bank bundan mustasno	84,4	75,2	698,2	40,2	-50,0
Davlat boshqaruv sektori	-4,0	-2,9	-2,9	-5,5	-4,5
Boshqa sektorlar	280,7	1 406,7	1 937,5	1 215,6	1 207,5
Boshqa moliyaviy tashkilotlar					
Nomoliyaviy tashkilotlar, uy xo'jaliklari va UXXNT	280,7	1 406,7	1 937,5	1 215,6	1 207,5

Bo'limlar	2024-yil				2025-yil
	I chorak	II chorak	III chorak	IV chorak	I chorak
1	2	3	4	5	6
Boshqa investitsiyalar, majburiyatlar	1 096,2	1 153,2	2 162,7	2 176,2	1 482,7
Kapitalda ishtirok etishning boshqa instrumentlari					
SDR taqsimlanishi	-0,2	0,0	-0,5	-0,8	-0,5
Qarz instrumentlari	1 096,4	1 153,2	2 163,2	2 177,0	1 483,2
Markaziy bank					
Depozit tashkilotlari, Markaziy bank bundan mustasno	-179,9	223,6	144,3	578,3	510,9
Davlat boshqaruv sektori	857,5	347,0	1 186,0	2 212,6	265,1
Boshqa sektorlar	418,7	582,6	832,9	-614,0	707,2
Boshqa moliyaviy tashkilotlar	3,5	5,7	-1,2	0,4	1,3
Nomoliyaviy tashkilotlar, uy xo'jaliklari va UXXNT	415,3	576,9	834,2	-614,4	705,9
D. Sof xatolar va yo'qotishlar	373,1	-730,7	-491,9	-836,7	-631,1
E. Umumiy balans	1 052,8	-247,7	-219,8	26,1	-1 830,0
F. Zaxiralar va ular bilan bog'liq moddalar	-1 052,8	247,7	219,8	-26,1	1 830,0
Zaxira aktivlari	-1 083,5	217,1	188,8	-56,7	1 799,9
XVJdan sof qarz jalb qilish (zaxira pozitsiyasidan tashqari)	-30,7	-30,6	-31,0	-30,6	-30,1
Boshqa moliyalashtirish					

* O'tgan davrlar uchun ilgari e'lon qilingan ma'lumotlar qayta ko'rib chiqilgan.

1.6-jadval

O'zbekiston Respublikasining xalqaro investitsiya pozitsiyasi*
(tahliliy ko'rinishi, davr oxiriga)

mln. AQSh dollari

Ko'rsatkichlar	2024-yil				2025-yil
	I chorak	II chorak	III chorak	IV chorak	I chorak
1	2	3	4	5	6
Aktivlar	84 792,4	88 342,4	95 532,2	96 673,0	104 596,3
To'g'ridan-to'g'ri investitsiyalar	214,2	221,4	223,6	243,8	251,5
Ta'sis jamg'armasida ulush instrumentlari va investitsion fondlarning pay/aksiyalari	40,8	47,4	48,8	69,0	76,7
To'g'ridan-to'g'ri investorning to'g'ri investitsiya kiritilgan korxonalariga investitsiyalari	40,8	47,4	48,8	69,0	76,7
To'g'ridan-to'g'ri investitsiya kiritilgan korxonaning to'g'ri investorga investitsiyasi (teskari investitsiyalash)					
Qardosh korxonalar o'rtasidagi investitsiyalar					
Qarz instrumentlari	173,4	174,0	174,8	174,8	174,8
To'g'ridan-to'g'ri investorning to'g'ri investitsiya kiritilgan korxonaga investitsiyalari	2,5	2,5	2,6	2,6	2,6
To'g'ridan-to'g'ri investitsiya kiritilgan korxonaning to'g'ri investorga investitsiyasi (teskari investitsiyalash)					
Qardosh korxonalar o'rtasidagi investitsiyalar	171,0	171,6	172,2	172,2	172,2
Portfel investitsiyalar	2,9	3,0	3,2	3,1	3,3
Ta'sis jamg'armasida ulush instrumentlari va investitsion fondlarning pay/aksiyalari	2,9	3,0	3,2	3,1	3,3
Markaziy bank					
Markaziy bankdan boshqa depozit tashkilotlari	1,1	1,1	1,1	1,1	1,1
Davlat boshqaruvi sektori					
Boshqa sektorlar	1,8	1,9	2,1	2,0	2,2
Boshqa moliyaviy tashkilotlar					
Qarz qimmatli qog'ozlari					
Markaziy bank					
Markaziy bankdan boshqa depozit tashkilotlari					
Davlat boshqaruvi sektori					
Boshqa sektorlar					
Boshqa moliyaviy tashkilotlar					
Hosilaviy moliyaviy instrumentlar (oltin-valyuta zaxiralaridan tashqari) va xodimlar uchun aksiyalarga opsionlar					
Boshqa investitsiyalar	50 385,0	51 777,4	54 166,4	55 244,5	56 487,7
Kapitalda ishtirok etishning boshqa instrumentlari	2,0	2,0	7,0	7,0	7,0
Qarz instrumentlari	50 382,9	51 775,4	54 159,3	55 237,4	56 480,6
Markaziy bank					
Markaziy bankdan boshqa depozit tashkilotlari	3 308,4	3 404,7	4 102,4	4 061,9	4 091,8
Davlat boshqaruvi sektori	4,6	3,3	5,3	2,8	4,5
Boshqa sektorlar	47 069,9	48 367,3	50 051,6	51 172,8	52 384,4
Boshqa moliyaviy tashkilotlar	0,0	0,0	0,0	0,0	0,0
Rezerv aktivlari	34 190,3	36 340,6	41 139,1	41 181,6	47 853,8
Monetar oltin	25 374,5	27 318,9	31 860,3	32 036,7	36 880,0
XVJdagi rezerv pozitsiya	0,0	0,0	0,0	0,0	0,0
Boshqa rezerv aktivlar	8 260,3	8 469,7	8 709,6	8 597,7	10 416,2

Ko'rsatkichlar	2024-yil				2025-yil
	I chorak	II chorak	III chorak	IV chorak	I chorak
1	2	3	4	5	6
Majburiyatlar	71 985,3	75 198,1	79 495,7	82 866,3	87 422,3
To'g'ridan-to'g'ri investitsiyalar	14 222,7	15 098,9	15 711,9	16 730,6	17 498,5
Ta'sis jamg'armasida ulush instrumentlari va investitsion fondlarning pay/aksiyalari	10 505,8	11 068,1	11 525,8	12 188,4	12 381,4
To'g'ridan-to'g'ri investorning to'g'ri investitsiya kiritilgan korxonaga investitsiyalari	10 505,8	11 068,1	11 525,8	12 188,4	12 381,4
To'g'ridan-to'g'ri investitsiya kiritilgan korxonaning to'g'ri investorga investitsiyasi (teskari investitsiyalash)					
Qardosh korxonalar o'rtasidagi investitsiyalar					
Qarz instrumentlari	3 716,9	4 030,8	4 186,1	4 542,2	5 117,1
To'g'ridan-to'g'ri investorning to'g'ri investitsiya kiritilgan korxonaga investitsiyalari	3 418,6	3 697,8	3 845,3	4 090,2	4 566,5
To'g'ridan-to'g'ri investitsiya kiritilgan korxonaning to'g'ri investorga investitsiyasi (teskari investitsiyalash)					
Qardosh korxonalar o'rtasidagi investitsiyalar	298,3	333,0	340,7	451,9	550,6
Portfel investitsiyalar	4 801,8	6 114,8	7 138,6	8 428,4	10 095,8
Ta'sis jamg'armasida ulush instrumentlari va investitsion fondlarning pay/aksiyalari	98,0	105,9	112,8	116,7	120,5
Markaziy bank					
Markaziy bankdan boshqa depozit tashkilotlari	60,1	66,9	71,1	75,1	76,8
Davlat boshqaruvi sektori					
Boshqa sektorlar	37,8	39,0	41,7	41,7	43,7
Boshqa moliyaviy tashkilotlar	1,5	1,3	1,3	1,3	2,0
Qarz qimmatli qog'ozlari	4 703,9	6 008,9	7 025,8	8 311,7	9 975,3
Markaziy bank					
Markaziy bankdan boshqa depozit tashkilotlari	1 061,6	1 099,9	1 927,3	2 340,4	2 354,2
Davlat boshqaruvi sektori	2 755,8	4 031,1	4 174,9	4 049,9	5 650,0
Boshqa sektorlar	886,4	877,9	923,6	1 921,4	1 971,2
Boshqa moliyaviy tashkilotlar					
Hosilaviy moliyaviy instrumentlar (oltin-valyuta zaxiralaridan tashqari) va xodimlar uchun aksiyalarga opsiyonlar					
Boshqa investitsiyalar	52 960,7	53 984,4	56 645,2	57 707,3	59 828,0
Kapitalda ishtirok etishning boshqa instrumentlari					
Boshqa qarz instrumentlari	51 906,2	52 936,8	55 565,4	56 669,9	58 771,5
Markaziy bank					
Markaziy bankdan boshqa depozit tashkilotlari	10 890,1	11 123,2	11 383,0	11 679,8	12 330,4
Davlat boshqaruvi sektori	21 963,0	22 165,0	23 636,3	25 342,8	25 821,4
Boshqa sektorlar	19 053,0	19 648,5	20 546,1	19 647,2	20 619,6
Boshqa moliyaviy tashkilotlar	115,9	123,1	121,2	119,3	125,7
Sof xalqaro investitsiya pozitsiyasi	12 807,1	13 144,3	16 036,5	13 806,7	17 174,0

* O'tgan davrlar uchun ilgari e'lon qilingan ma'lumotlar qayta ko'rib chiqilgan.

II. PUL-KREDIT KO'RSATKICHLARI

2.1-jadval

Markaziy bank sharhi

mlrd. so'm

Ko'rsatkichlar nomi	01.01.25	01.02.25	01.03.25	01.04.25	01.05.25	01.06.25	01.07.25	01.08.25	01.09.25	01.10.25	01.11.25	01.12.25	01.01.26
1	2	3	4	5	6	7	8	9	10	11	12	13	14
Sof tashqi aktivlar	529 828	550 201	576 255	607 349	632 853	629 584	609 769	609 223	620 943	658 990			
Monetar oltin	416 260	454 310	448 917	468 637	486 967	480 786	486 144	487 077	500 117	533 835			
Norezidentlarga bo'lgan talablar	120 580	102 924	134 355	145 854	153 185	156 007	130 861	129 245	127 935	132 040			
Norezidentlar oldidagi majburiyatlar	-7 012	-7 032	-7 017	-7 141	-7 299	-7 209	-7 235	-7 099	-7 109	-6 884			
Boshqa depozit tashkilotlarga bo'lgan talablar	3 252	3 559	2 585	2 120	1 875	2 133	2 003	1 602	1 951	968			
Markaziy hukumatga bo'lgan sof talablar	-108 709	-115 723	-128 348	-115 442	-114 990	-112 022	-101 099	-107 995	-103 050	-104 623			
Markaziy hukumatga bo'lgan talablar													
Markaziy hukumat oldidagi majburiyatlar	-108 709	-115 723	-128 348	-115 442	-114 990	-112 022	-101 099	-107 995	-103 050	-104 623			
Boshqa sektorlarga bo'lgan talablar (kreditlar va boshqa moliyaviy talablar)	819	835	831	829	833	826	823	903	987	921			
Boshqa moliyaviy tashkilotlarga bo'lgan talablar													
Mahalliy hokimiyat organlariga bo'lgan talablar													
Nomoliyaviy davlat tashkilotlarga bo'lgan talablar	819	835	831	829	833	826	823	903	987	921			
Xususiy sektorga bo'lgan talablar													
Pul bazasi	90 740	80 711	82 104	86 676	84 968	89 607	93 356	94 931	100 128	98 808			
Markaziy bankdan tashqaridagi naqd pullar	64 915	59 450	59 681	63 269	63 538	66 184	70 283	71 348	73 762	76 304			
Boshqa depozit tashkilotlar oldidagi majburiyatlar	22 734	20 353	21 536	22 766	20 970	22 819	22 593	22 774	25 596	21 727			
Majburiy rezervlar													
Vakillik hisobvaraqlardagi mablag'lar	22 734	20 353	21 536	22 766	20 970	22 819	22 593	22 774	25 596	21 727			

II. PUL-KREDIT KO'RSATKICHLARI

23

Ko'rsatkichlar nomi	01.01.25	01.02.25	01.03.25	01.04.25	01.05.25	01.06.25	01.07.25	01.08.25	01.09.25	01.10.25	01.11.25	01.12.25	01.01.26
1	2	3	4	5	6	7	8	9	10	11	12	13	14
Boshqa sektorlar oldidagi majburiyatlar	3 090	907	888	641	460	605	479	808	771	778			
Boshqa depozit tashkilotlar oldidagi boshqa majburiyatlar	16 905	14 313	18 077	22 550	23 191	19 765	19 568	15 949	12 999	17 247			
Pul bazasi tarkibiga kiritilmaydigan depozitlar va qimmatli qog'ozlar (aksiyalardan tashqari)													
Keng ma'nodagi pul massasi tarkibiga kiritiladigan depozitlar													
Keng ma'nodagi pul massasi tarkibiga kiritiladigan qimmatli qog'ozlar (aksiyalardan tashqari)													
Pul massasi tarkibiga kiritilmaydigan depozitlar													
Keng ma'nodagi pul massasi tarkibiga kiritilmaydigan qimmatli qog'ozlar (aksiyalardan tashqari)													
Kreditlar													
Moliyaviy hosilaviy instrumentlar													
Aksiyalar va kapitaldagi ishtirokning boshqa shakllari	324 853	352 602	359 459	391 774	423 168	417 008	409 450	394 474	404 755	442 361			
Boshqa bo'limlar (sof)	-7 307	-8 754	-8 317	-6 143	-10 756	-5 860	-10 877	-1 622	2 950	-2 159			

2.2-jadval

Boshqa depozit tashkilotlari (tijorat banklari) sharhi

mlrd. so'm

Ko'rsatkichlar nomi	01.01.25	01.02.25	01.03.25	01.04.25	01.05.25	01.06.25	01.07.25	01.08.25	01.09.25	01.10.25	01.11.25	01.12.25	01.01.26
1	2	3	4	5	6	7	8	9	10	11	12	13	14
Sof tashqi aktivlar	-168 177	-168 424	-167 596	-174 438	-173 292	-166 285	-166 954	-166 439	-166 801	-160 249			
Norezidentlarga bo'lgan talablar	51 901	51 595	54 936	51 503	61 893	58 947	62 758	64 894	65 629	74 008			
Norezidentlar oldidagi majburiyatlar	-220 079	-220 019	-222 532	-225 941	-235 185	-225 231	-229 712	-231 334	-232 430	-234 258			
Markaziy bankka bo'lgan talablar	57 127	53 204	54 193	61 840	63 055	60 475	58 633	54 761	54 772	54 429			
Milliy valyutadagi naqd pullar	11 586	10 615	10 047	10 806	10 203	10 999	11 219	11 499	12 015	11 267			
Zaxira depozitlari va qimmatli qog'ozlar (aksiyalardan tashqari)	34 497	30 528	33 079	38 976	37 823	37 442	39 885	36 240	30 901	27 050			
Markaziy bankka bo'lgan boshqa talablar	11 044	12 061	11 067	12 058	15 029	12 034	7 528	7 022	11 856	16 113			
Markaziy hukumatga bo'lgan sof talablar	-100 497	-100 312	-101 912	-107 754	-109 410	-110 636	-110 783	-109 317	-107 834	-106 924			
Markaziy hukumatga bo'lgan talablar	40 876	42 281	44 008	45 265	45 765	45 995	45 800	46 634	46 122	46 564			
Markaziy hukumat oldidagi majburiyatlar	-141 373	-142 593	-145 919	-153 020	-155 175	-156 631	-156 583	-155 951	-153 956	-153 488			
Boshqa sektorlarga bo'lgan talablar (kreditlar va boshqa moliyaviy talablar)	565 354	568 114	575 080	589 254	604 973	609 303	617 952	621 103	627 008	629 046			
Boshqa moliyaviy tashkilotlarga bo'lgan talablar	6 312	6 511	6 871	7 519	7 677	7 817	7 947	8 996	8 704	8 978			
Mahalliy hokimiyat organlariga bo'lgan talablar													
Nomoliyaviy davlat tashkilotlarga bo'lgan talablar	76 131	73 843	73 830	73 731	75 155	72 618	72 664	69 338	70 391	68 053			
Xususiy sektorga bo'lgan talablar	482 910	487 761	494 379	508 004	522 142	528 868	537 342	542 769	547 913	552 015			
Markaziy bank oldidagi majburiyatlar	4 024	4 425	3 114	3 124	2 700	3 711	2 599	1 955	2 481	1 828			
Keng ma'nodagi pul massasi tarkibiga kiritiladigan talab qilib olinguncha depozitlar	63 421	56 507	57 106	58 781	60 944	63 497	67 502	64 041	66 355	67 147			

II. PUL-KREDIT KO'RSATKICHLARI

25

Ko'rsatkichlar nomi	01.01.25	01.02.25	01.03.25	01.04.25	01.05.25	01.06.25	01.07.25	01.08.25	01.09.25	01.10.25	01.11.25	01.12.25	01.01.26
1	2	3	4	5	6	7	8	9	10	11	12	13	14
Keng ma'nodagi pul massasi tarkibiga kiritiladigan boshqa depozitlar	156 969	162 024	167 033	169 384	177 068	180 642	185 177	190 846	195 268	200 508			
Keng ma'nodagi pul massasi tarkibiga kiritiladigan qimmatli qog'ozlar (aksiyalardan tashqari)	256	172	209	247	217	239	262	174	215	264			
Keng ma'nodagi pul massasi tarkibiga kiritilmaydigan depozitlar	290	388	437	400	645	772	756	732	546	776			
Keng ma'nodagi pul massasi tarkibiga kiritilmaydigan qimmatli qog'ozlar (aksiyalardan tashqari)	284	234	247	261	257	936	964	1 085	917	911			
Kreditlar	21 757	21 676	22 088	23 369	23 052	23 817	27 450	27 774	27 878	28 598			
Moliyaviy hosilaviy instrumentlar													
Sug'urta texnik zaxiralar													
Aksiyalar va kapitaldagi ishtirokning boshqa shakllari	114 789	116 107	117 421	120 761	121 624	121 484	125 275	126 946	128 755	130 378			
Boshqa bo'limlar (sof)	-7 984	-8 950	-7 889	-7 425	-1 180	-2 242	-11 137	-13 445	-15 270	-14 107			

2.3-jadval

Depozit tashkilotlari (Bank tizimi) sharhi

mlrd. so'm

Ko'rsatkichlar nomi	01.01.25	01.02.25	01.03.25	01.04.25	01.05.25	01.06.25	01.07.25	01.08.25	01.09.25	01.10.25	01.11.25	01.12.25	01.01.26
1	2	3	4	5	6	7	8	9	10	11	12	13	14
Sof tashqi aktivlar	361 650	381 778	408 659	432 911	459 562	463 299	442 816	442 783	454 142	498 741			
Monetar oltin	416 260	454 310	448 917	468 637	486 967	480 786	486 144	487 077	500 117	533 835			
Norezidentlarga bo'lgan talablar	172 481	154 519	189 290	197 357	215 078	214 954	193 618	194 139	193 564	206 048			
Norezidentlar oldidagi majburiyatlar	-227 091	-227 051	-229 549	-233 083	-242 484	-232 441	-236 946	-238 433	-239 539	-241 142			
Ichki talablar	356 967	352 914	345 651	366 887	381 406	387 470	406 894	404 694	417 111	418 420			
Markaziy hukumatga bo'lgan sof talablar	-209 206	-216 035	-230 260	-223 196	-224 400	-222 658	-211 882	-217 312	-210 884	-211 547			
Markaziy hukumatga bo'lgan talablar	40 876	42 281	44 008	45 265	45 765	45 995	45 800	46 634	46 122	46 564			
Markaziy hukumat oldidagi majburiyatlar	-250 081	-258 316	-274 268	-268 461	-270 165	-268 653	-257 682	-263 946	-257 006	-258 111			
Boshqa sektorlarga bo'lgan talablar (kreditlar va boshqa moliyaviy talablar)	566 173	568 949	575 911	590 083	605 806	610 128	618 776	622 006	627 995	629 967			
Boshqa moliyaviy tashkilotlarga bo'lgan talablar	6 312	6 511	6 871	7 519	7 677	7 817	7 947	8 996	8 704	8 978			
Mahalliy hokimiyat organlariga bo'lgan talablar													
Nomoliyaviy davlat tashkilotlarga bo'lgan talablar	76 950	74 677	74 661	74 561	75 988	73 444	73 487	70 241	71 378	68 974			
Xususiy sektorga bo'lgan talablar	482 910	487 761	494 379	508 004	522 142	528 868	537 342	542 769	547 913	552 015			
Keng ma'nodagi pul massasi	277 065	268 445	274 869	281 516	292 024	300 169	312 484	315 718	324 355	333 734			
Muomaladagi (bank tizimidan tashqaridagi) naqd pullar	53 329	48 835	49 634	52 463	53 335	55 185	59 064	59 849	61 747	65 037			
Talab qilib olinguncha depozitlar	66 471	57 369	57 947	59 373	61 329	64 032	67 904	64 778	67 043	67 823			
Boshqa depozitlar	157 009	162 068	167 080	169 433	177 144	180 713	185 255	190 917	195 350	200 610			
Qimmatli qog'ozlar (aksiyalardan tashqari)	256	172	209	247	217	239	262	174	215	264			

II. PUL-KREDIT KO'RSATKICHLARI

27

Ko'rsatkichlar nomi	01.01.25	01.02.25	01.03.25	01.04.25	01.05.25	01.06.25	01.07.25	01.08.25	01.09.25	01.10.25	01.11.25	01.12.25	01.01.26
1	2	3	4	5	6	7	8	9	10	11	12	13	14
Pul massasi tarkibiga kirmaydigan depozitlar	290	388	437	400	645	772	756	732	546	776			
Pul massasi tarkibiga kirmaydigan qimmatli qog'ozlar (aksiyalardan tashqari)	284	234	247	261	257	936	964	1 085	917	911			
Kreditlar	21 757	21 676	22 088	23 369	23 052	23 817	27 450	27 774	27 878	28 598			
Moliyaviy hosilaviy instrumentlar													
Sug'urta texnik zaxiralar													
Aksiyalar va kapitaldagi ishtirokning boshqa shakllari	439 642	468 710	476 879	512 534	544 792	538 492	534 725	521 420	533 510	572 739			
Boshqa bo'limlar (sof)	-20 421	-24 762	-20 210	-18 282	-19 801	-13 416	-26 670	-19 252	-15 953	-19 595			

2.4-jadval

Pul agregatlari

mlrd. so'm

Sana	Keng ma'nodagi pul massasi (M2)	jumladan:						Chet el valyutasidagi depozitlar (milliy valyuta ekvivalentida)
		Milliy valyutadagi pul massasi	shundan:					
			Tor ma'nodagi pul massasi (M1)	shundan:			Milliy valyutadagi boshqa depozitlar	
				Muomaladagi naqd pullar (M0)	Milliy valyutadagi talab qilib olinguncha depozitlar			
1	2	3	4	5	6	7	8	
01.01.2024 y.	212 086,1	164 428,4	92 493,8	45 607,7	46 886,1	71 934,6	47 657,7	
01.02.2024 y.	205 730,4	157 698,2	81 840,5	41 544,1	40 296,4	75 857,7	48 032,2	
01.03.2024 y.	206 218,9	158 130,8	81 395,3	41 202,0	40 193,2	76 735,5	48 088,2	
01.04.2024 y.	213 228,3	162 427,9	84 246,9	42 867,4	41 379,5	78 181,0	50 800,4	
01.05.2024 y.	217 687,1	165 954,9	86 933,2	43 796,0	43 137,2	79 021,7	51 732,1	
01.06.2024 y.	226 018,4	171 645,8	89 743,7	45 949,1	43 794,6	81 902,1	54 372,6	
01.07.2024 y.	236 439,2	180 481,6	95 536,9	49 900,8	45 636,0	84 944,7	55 957,6	
01.08.2024 y.	242 173,5	186 993,1	97 837,0	50 440,2	47 396,8	89 156,1	55 180,4	
01.09.2024 y.	250 188,9	195 196,7	102 505,1	51 992,6	50 512,6	92 691,6	54 992,1	
01.10.2024 y.	256 181,2	201 383,2	105 664,5	52 915,2	52 749,3	95 718,7	54 798,0	
01.11.2024 y.	264 973,3	206 677,0	107 585,7	54 020,8	53 564,9	99 091,4	58 296,3	
01.12.2024 y.	262 642,6	207 075,1	104 381,4	51 406,3	52 975,1	102 693,7	55 567,5	
01.01.2025 y.	277 064,6	220 115,7	114 401,3	53 328,5	61 072,8	105 714,4	56 948,9	
01.02.2025 y.	268 444,8	212 183,7	100 803,0	48 835,4	51 967,6	111 380,7	56 261,2	
01.03.2025 y.	274 869,1	217 042,6	102 123,5	49 633,6	52 489,9	114 919,1	57 826,5	
01.04.2025 y.	281 516,3	225 485,8	106 253,7	52 462,8	53 790,9	119 232,1	56 030,5	
01.05.2025 y.	292 023,6	231 660,3	109 045,6	53 334,7	55 710,9	122 614,6	60 363,4	
01.06.2025 y.	300 168,7	239 170,0	113 400,1	55 184,6	58 215,5	125 769,9	60 998,8	
01.07.2025 y.	312 484,0	249 748,1	120 697,7	59 063,7	61 634,0	129 050,4	62 735,9	
01.08.2025 y.	315 717,8	252 113,0	118 394,5	59 849,4	58 545,1	133 718,5	63 604,8	
01.09.2025 y.	324 355,1	261 643,4	122 432,9	61 747,1	60 685,8	139 210,6	62 711,7	
01.10.2025 y.	333 733,6	270 139,5	126 905,7	65 036,7	61 869,1	143 233,7	63 594,1	

III. MARKAZIY BANK PUL-KREDIT SIYOSATINING ASOSIY KO'RSATKICHLARI VA INSTRUMENTLARI

3.1-jadval

Markaziy bankning asosiy foiz stavkasi*

Amal qilish muddati	Asosiy stavka, foizda
1	2
24.03.2025 y. - ...	14
26.07.2024 y. - 23.03.2025 y.	13,5
17.03.2023 y. - 25.07.2024 y.	14
22.07.2022 y. - 16.03.2023 y.	15
10.06.2022 y. - 21.07.2022 y.	16
18.03.2022 y. - 09.06.2022 y.	17
11.09.2020 y. - 17.03.2022 y.	14
15.04.2020 y. - 10.09.2020 y.	15
25.09.2018 y. - 14.04.2020 y.	16
28.06.2017 y. - 24.09.2018 y.	14
01.01.2015 y. - 27.06.2017 y.	9
01.01.2014 y. - 31.12.2014 y.	10
01.01.2011 y. - 31.12.2013 y.	12
15.07.2006 y. - 31.12.2010 y.	14
21.12.2004 y. - 14.07.2006 y.	16
05.07.2004 y. - 20.12.2004 y.	18
10.09.2003 y. - 04.07.2004 y.	20
16.07.2003 y. - 09.09.2003 y.	24
01.01.2002 y. - 15.07.2003 y.	30
01.07.2000 y. - 31.12.2001 y.	24
01.06.2000 y. - 30.06.2000 y.	27,6
01.05.2000 y. - 31.05.2000 y.	28,8
01.04.2000 y. - 30.04.2000 y.	30
01.01.1998 y. - 31.03.2000 y.	36
01.11.1997 y. - 31.12.1997 y.	30
01.01.1997 y. - 31.10.1997 y.	39,6
01.08.1996 y. - 01.12.1996 y.	48
01.07.1996 y. - 31.07.1996 y.	60
01.08.1995 y. - 30.06.1996 y.	84
01.07.1995 y. - 31.07.1995 y.	120
20.03.1995 y. - 30.06.1995 y.	300
01.02.1995 y. - 19.03.1995 y.	250
01.10.1994 y. - 31.01.1995 y.	225
02.05.1994 y. - 30.09.1994 y.	150
02.05.1994 y. - 30.09.1994 y.	150

* 2019-yilning 31-dekabriga qadar qayta moliyalash stavkasi deb yuritilgan.

3.2-jadval

Majburiy rezervlar normativlari
(2025-yil 1-apreldan)

foizda

Majburiyat turi	Majburiy rezerv normativlari
1	2
Yuridik shaxslarning milliy valyutadagi depozitlari*	4
Yuridik shaxslarning chet el valyutasidagi depozitlari	10,5
Jismoniy shaxslarning milliy valyutadagi depozitlari*	4
Jismoniy shaxslarning chet el valyutasidagi depozitlari	10,5

* Ushbu majburiyat turlariga (1,0) o'rtachalash koeffitsienti qo'llaniladi.

Majburiy rezervlar qoldig'i

mlrd. so'm

Sana	Jami	shundan:	
		Majburiy rezervlar hisobvarag'idagi mablag'lar	Tijorat banklarining vakillik hisobvarag'ida saqlanadigan mablag'lar (o'rtachalash miqdori)
1	2	3	4
01.01.2024 y.	14 176,9	2 843,5	11 333,4
01.02.2024 y.	14 228,6	2 850,7	11 377,9
01.03.2024 y.	14 343,1	2 872,6	11 470,4
01.04.2024 y.	14 585,2	2 924,1	11 661,1
01.05.2024 y.	14 218,0	2 851,8	11 366,2
01.06.2024 y.	14 789,1	2 964,5	11 824,6
01.07.2024 y.	15 201,3	3 040,4	12 160,8
01.08.2024 y.	12 975,0		12 975,0
01.09.2024 y.	13 377,6		13 377,6
01.10.2024 y.	13 555,7		13 555,7
01.11.2024 y.	14 235,8		14 235,8
01.12.2024 y.	14 112,1		14 112,1
01.01.2025 y.	13 960,3		13 960,3
01.02.2025 y.	13 969,6		13 969,6
01.03.2025 y.	14 652,4		14 652,4
01.04.2025 y.	14 439,5		14 439,5
01.05.2025 y.	15 193,7		15 193,7
01.06.2025 y.	15 598,4		15 598,4
01.07.2025 y.	15 885,7		15 885,7
01.08.2025 y.	16 495,6		16 495,6
01.09.2025 y.	15 880,3		15 880,3
01.10.2025 y.	16 433,4		16 433,4

3.4-jadval

Markaziy bank tomonidan muomalaga chiqarilib, tijorat banklari orasida joylashtirilgan obligatsiyalar

Davr	Muomalaga chiqarilgan obligatsiyalar hajmi, (mlrd. so'm)	O'rtacha tortilgan foiz stavkasi, foizda
1	2	3
2024-yil	17 500,0	15,5
Yanvar		
Fevral		
Mart		
Aprel		
May		
Iyun	2 000,0	16,0
Iyul		
Avgust	2 000,0	15,5
Sentabr	5 000,0	15,4
Oktabr	2 500,0	15,4
Noyabr	4 500,0	15,3
Dekabr	1 500,0	15,4
2025-yil	130 922,4	14,1
Yanvar	3 000,0	14,9
Fevral	3 000,0	15,1
Mart	5 500,0	14,6
Aprel	6 500,0	14,3
May	2 000,0	14,2
Iyun	2 000,0	14,0
Iyul	4 000,0	13,9
Avgust	41 849,0	14,0
Sentabr	63 073,4	14,0

3.5-jadval

O'zbekiston Respublikasi Markaziy banki tomonidan o'tkazilgan depozit auksionlari natijalari

Davr	Auksion o'tkazilgan sana	Auksion muddati	Ishtirok etgan banklar soni	Jalb qilinadigan mablag'larning maksimal miqdori (mlrd. so'm)	Banklar tomonidan taklif etilgan mablag'lar miqdori (mlrd. so'm)	Banklar tomonidan taklif etilgan minimal foiz stavkasi	Banklar tomonidan taklif etilgan maksimal foiz stavkasi	Chegirish stavkasi	O'rtacha tortilgan foiz stavkasi	Jalb qilingan mablag'lar miqdori (mlrd. so'm)
1	2	3	4	5	6	7	8	9	10	11
2025-yil yanvar	09.01.2025 y.	7 kun	9	cheksiz	3 476,0	13,5%	13,5%	13,5%	13,5%	3 476,0
	16.01.2025 y.	7 kun	6	cheksiz	2 700,0	13,5%	13,5%	13,5%	13,5%	2 700,0
	23.01.2025 y.	7 kun	6	cheksiz	1 591,0	13,5%	13,5%	13,5%	13,5%	1 591,0
	30.01.2025 y.	7 kun	6	cheksiz	1 679,0	13,5%	13,5%	13,5%	13,5%	1 679,0
2025-yil fevral	06.02.2025 y.	7 kun	8	cheksiz	3 800,0	13,5%	13,5%	13,5%	13,5%	3 800,0
	13.02.2025 y.	7 kun	8	cheksiz	4 501,0	13,5%	13,5%	13,5%	13,5%	4 501,0
	20.02.2025 y.	7 kun	6	cheksiz	4 041,0	13,5%	13,5%	13,5%	13,5%	4 041,0
	27.02.2025 y.	7 kun	7	cheksiz	3 570,0	13,5%	13,5%	13,5%	13,5%	3 570,0
2025-yil mart	06.03.2025 y.	7 kun	12	cheksiz	7 373,0	13,5%	13,5%	13,5%	13,5%	7 373,0
	13.03.2025 y.	7 kun	11	cheksiz	7 114,8	13,5%	13,5%	13,5%	13,5%	7 114,8
	20.03.2025 y.	7 kun	12	cheksiz	6 884,5	13,5%	13,5%	13,5%	13,5%	6 884,5
	27.03.2025 y.	7 kun	16	cheksiz	9 022,0	14,0%	14,0%	14,0%	14,0%	9 022,0
2025-yil aprel	03.04.2025 y.	7 kun	18	cheksiz	10 286,0	14,0%	14,0%	14,0%	14,0%	10 286,0
	10.04.2025 y.	7 kun	15	cheksiz	9 184,0	14,0%	14,0%	14,0%	14,0%	9 184,0
	17.04.2025 y.	7 kun	14	cheksiz	7 105,0	14,0%	14,0%	14,0%	14,0%	7 105,0
	24.04.2025 y.	7 kun	13	cheksiz	7 131,0	14,0%	14,0%	14,0%	14,0%	7 131,0

Davr	Auksion o'tkazilgan sana	Auksion muddati	Ishtirok etgan banklar soni	Jalb qilinadigan mablag'larning maksimal miqdori (mlrd. so'm)	Banklar tomonidan taklif etilgan mablag'lar miqdori (mlrd. so'm)	Banklar tomonidan taklif etilgan minimal foiz stavkasi	Banklar tomonidan taklif etilgan maksimal foiz stavkasi	Chegirish stavkasi	O'rtacha tortilgan foiz stavkasi	Jalb qilingan mablag'lar miqdori (mlrd. so'm)
1	2	3	4	5	6	7	8	9	10	11
2025-yil may	01.05.2025 y.	7 kun	11	cheksiz	7 430,0	14,0%	14,0%	14,0%	14,0%	7 430,0
	08.05.2025 y.	7 kun	13	cheksiz	8 673,0	14,0%	14,0%	14,0%	14,0%	8 673,0
	15.05.2025 y.	7 kun	15	cheksiz	8 244,0	14,0%	14,0%	14,0%	14,0%	8 244,0
	22.05.2025 y.	7 kun	13	cheksiz	5 800,7	14,0%	14,0%	14,0%	14,0%	5 800,7
	29.05.2025 y.	7 kun	11	cheksiz	4 947,5	14,0%	14,0%	14,0%	14,0%	4 947,5
2025-yil iyun	05.06.2025 y.	7 kun	13	cheksiz	7 192,0	14,0%	14,0%	14,0%	14,0%	7 192,0
	12.06.2025 y.	7 kun	14	cheksiz	8 545,0	14,0%	14,0%	14,0%	14,0%	8 545,0
	19.06.2025 y.	7 kun	15	cheksiz	8 493,5	14,0%	14,0%	14,0%	14,0%	8 493,5
	26.06.2025 y.	7 kun	17	cheksiz	8 903,5	14,0%	14,0%	14,0%	14,0%	8 903,5
2025-yil iyul	03.07.2025 y.	7 kun	16	cheksiz	8 335,6	14,0%	14,0%	14,0%	14,0%	8 335,6
	10.07.2025 y.	7 kun	17	cheksiz	9 393,3	14,0%	14,0%	14,0%	14,0%	9 393,3
	17.07.2025 y.	7 kun	16	cheksiz	8 034,9	14,0%	14,0%	14,0%	14,0%	8 034,9
	24.07.2025 y.	7 kun	17	cheksiz	8 750,0	14,0%	14,0%	14,0%	14,0%	8 750,0
	31.07.2025 y.	7 kun	14	cheksiz	7 370,0	14,0%	14,0%	14,0%	14,0%	7 370,0

3.6-jadval

Tijorat banklari tomonidan Markaziy bankka joylashtirilgan overnayt depozitlari

Davr	Jalb qilingan overnayt depozitlar	
	Kunlik o'rtacha overnayt depozitlar hajmi, (mlrd. so'm)	O'rtacha tortilgan foiz stavkasi, foizda
1	2	3
2024-yil		
Yanvar	1 811,3	12,0
Fevral	2 005,7	12,0
Mart	1 584,4	12,0
Aprel	1 202,5	12,0
May	1 240,3	12,0
Iyun	1 238,2	12,0
Iyul	1 404,3	12,0
Avgust	2 817,0	11,5
Sentabr	2 368,6	11,5
Oktabr	1 778,7	11,5
Noyabr	2 291,7	11,5
Dekabr	2 380,8	11,5
2025-yil		
Yanvar	2 490,4	11,5
Fevral	2 116,0	11,5
Mart	3 103,3	11,6
Aprel	2 478,1	12,0
May	2 469,6	12,0
Iyun	4 160,3	12,0
Iyul	3 473,9	12,0
Avgust	2 532,7	12,0
Sentabr	2 223,8	12,0

Chet el valyutalarining so'mga nisbatan almashuv kurslari
(oylik o'rtacha)

Davr	1 AQSh dollari	O'zgarishi, (+/-)	1 Yevro	O'zgarishi, (+/-)	1 Rossiya rubli	O'zgarishi, (+/-)
1	2	3	4	5	6	7
2024-yil						
Yanvar	12 398,38	62,49	13 549,45	80,21	138,87	3,18
Fevral	12 475,21	76,83	13 461,09	-88,36	136,18	-2,70
Mart	12 550,28	75,07	13 632,88	171,79	137,13	0,95
Aprel	12 670,33	120,05	13 616,38	-16,50	136,43	-0,69
May	12 686,96	16,63	13 701,76	85,37	139,44	3,00
Iyun	12 619,93	-67,03	13 602,99	-98,77	143,89	4,46
Iyul	12 606,40	-13,53	13 670,54	67,56	144,72	0,83
Avgust	12 634,14	27,74	13 889,41	218,87	142,10	-2,62
Sentabr	12 711,30	77,15	14 118,32	228,91	138,89	-3,21
Oktabr	12 784,37	73,08	13 959,70	-158,62	132,95	-5,94
Noyabr	12 815,19	30,82	13 639,20	-320,50	127,94	-5,01
Dekabr	12 874,95	59,76	13 483,59	-155,62	125,33	-2,61
2025-yil						
Yanvar	12 954,68	79,73	13 411,30	-72,29	127,05	1,72
Fevral	12 957,86	3,18	13 489,66	78,36	139,78	12,73
Mart	12 920,74	-37,12	13 930,67	441,01	150,59	10,81
Aprel	12 944,90	24,16	14 508,65	577,99	155,35	4,76
May	12 905,04	-39,86	14 571,24	62,59	160,19	4,84
Iyun	12 675,17	-229,87	14 579,22	7,98	161,05	0,86
Iyul	12 639,00	-36,17	14 792,53	213,31	160,52	-0,52
Avgust	12 529,15	-109,85	14 557,62	-234,91	156,52	-4,00
Sentabr	12 337,60	-191,55	14 470,97	-86,65	148,99	-7,53

IV. MOLIYA BOZORI**4.1. Banklararo pul bozoridagi operatsiyalar**

4.1.1-jadval

Milliy valyutadagi banklararo depozitlar

Davr	Jalb qilingan depozitlar		Davr oxiriga depozitlar qoldig'i, mlrd. so'm
	hajmi, mlrd. so'm	o'rtacha tortilgan foiz stavkasi, foizda	
1	2	3	4
2024-yil	232 975,6	14,5	x
Yanvar	24 947,3	14,8	11 681,4
Fevral	21 197,7	14,6	9 999,8
Mart	31 475,5	14,4	10 227,3
Aprel	25 228,8	14,7	9 765,6
May	20 343,5	14,9	11 012,0
Iyun	18 243,5	15,2	11 638,8
Iyul	19 702,0	14,5	11 732,6
Avgust	15 466,5	13,7	12 662,8
Sentabr	14 299,5	14,1	11 838,2
Oktabr	19 146,2	14,0	11 467,2
Noyabr	11 467,5	13,6	11 538,6
Dekabr	11 457,5	13,9	11 123,0
2025-yil	198 687,5	13,3	x
Yanvar	15 655,0	13,5	11 045,0
Fevral	10 993,0	13,3	12 366,8
Mart	21 792,0	12,6	13 550,2
Aprel	27 227,0	12,8	13 891,8
May	21 210,0	13,3	13 887,2
Iyun	21 436,0	13,6	15 818,4
Iyul	35 622,0	13,1	17 385,0
Avgust	26 237,7	13,8	16 796,7
Sentabr	18 514,8	13,8	15 014,0

Milliy valyutadagi banklararo repo bitimlari

Davr	Hajmi, mlrd. so'm	O'rtacha tortilgan foiz stavkasi, foizda
1	2	3
2024-yil	273 440,3	13,7
Yanvar	8 500,4	14,5
Fevral	15 925,8	14,1
Mart	15 883,5	14,3
Aprel	15 303,8	14,3
May	26 588,0	14,4
Iyun	22 085,7	14,6
Iyul	22 836,3	14,3
Avgust	20 747,6	13,1
Sentabr	18 674,5	13,0
Oktabr	36 658,6	13,2
Noyabr	34 494,8	13,1
Dekabr	35 741,1	13,1
2025-yil	398 579,1	13,1
Yanvar	29 892,3	13,1
Fevral	33 564,7	13,1
Mart	17 299,3	12,9
Aprel	40 019,2	12,9
May	46 196,0	13,0
Iyun	56 426,6	13,0
Iyul	61 860,8	12,8
Avgust	69 009,3	13,2
Sentabr	44 310,9	13,6

4.2. Valyuta bozori

4.2.1-jadval

O'zbekiston respublika valyuta birjasida chet el valyutalari savdolari hajmi

mln. AQSh dollari

Davr	Ayirboshlash kursi (AQSh doll/so'm.)	Tijorat banklari tomonidan	
		sotib olingan	sotilgan
1	2	3	4
2024-yil	x	17 801,8	7 365,7
Yanvar	12 404,0	1 652,0	329,1
Fevral	12 478,7	1 558,3	403,4
Mart	12 557,9	1 390,7	486,6
Aprel	12 668,3	1 413,0	558,0
May	12 682,1	1 251,9	657,7
Iyun	12 619,3	1 263,1	600,4
Iyul	12 600,2	1 315,7	677,6
Avgust	12 637,3	1 515,3	881,1
Sentabr	12 723,2	1 521,1	727,4
Oktabr	12 790,2	1 716,1	808,5
Noyabr	12 818,8	1 530,8	549,0
Dekabr	12 874,4	1 673,7	686,9
2025-yil	x	15 329,8	7 479,1
Yanvar	12 961,8	1 683,9	371,3
Fevral	12 950,7	1 140,0	541,3
Mart	12 926,9	1 292,3	650,3
Aprel	12 944,0	1 562,4	793,7
May	12 899,4	1 489,9	733,5
Iyun	12 659,6	2 300,3	833,7
Iyul	12 643,4	2 274,6	1 081,5
Avgust	12 506,8	1 811,8	1 153,8
Sentabr	12 308,1	1 774,6	1 320,1

4.2.2-jadval

**Tijorat banklari tomonidan jismoniy shaxslardan sotib olingan va ularga sotilgan
chet el valyutasi hajmi**

mln. AQSh dol.ekv.

Davr	Sotib olingan chet el valyutasi		Sotilgan chet el valyutasi	
	operatsiyalar soni	operatsiyalar summasi	operatsiyalar soni	operatsiyalar summasi
1	2	3	4	5
2024-yil	95 827 079	16 108,2	22 821 073	9 389,0
Yanvar	5 305 818	1 066,6	1 945 763	732,2
Fevral	5 489 014	1 038,6	1 720 053	682,5
Mart	7 071 794	1 072,9	1 822 071	722,4
April	7 867 726	1 198,5	1 978 363	892,9
May	9 334 457	1 495,5	1 951 923	817,7
Iyun	8 327 488	1 287,4	1 698 736	707,7
Iyul	9 165 390	1 489,8	1 847 982	851,1
Avgust	8 678 437	1 578,5	1 786 448	785,2
Sentabr	8 915 224	1 535,4	1 711 991	713,5
Oktabr	8 860 439	1 427,5	2 020 150	820,9
Noyabr	8 241 794	1 421,3	2 134 266	787,8
Dekabr	8 569 498	1 496,2	2 203 327	875,0
2025-yil	87 938 719	15 282,9	20 897 789	8 582,5
Yanvar	8 907 312	1 346,8	2 226 522	866,5
Fevral	7 380 090	1 304,0	2 285 728	781,3
Mart	8 987 257	1 401,7	2 299 349	776,7
April	9 941 406	1 657,4	2 492 568	884,0
May	10 083 651	1 660,9	2 292 325	981,1
Iyun	10 687 546	1 738,4	2 362 629	1 100,7
Iyul	10 938 974	1 991,7	2 341 035	1 105,7
Avgust	10 413 338	2 048,7	2 225 398	1 064,5
Sentabr	10 599 145	2 133,5	2 372 235	1 022,1

4.2.3-jadval

Tijorat banklari tomonidan jismoniy shaxslardan sotib olingan va ularga sotilgan chet el valyutasi hajmi
(valyuta turlari bo'yicha, millionda)

Davr	Operatsiya turi	AQSh dollari	Yevro	Angliya funt sterlingi	Shveysariya franki	Yaponiya iyenasi	Rossiya rubli	Qozog'iston tengesi	Turk lirasi	Yuan renminbi
1	2	3	4	5	6	7	8	9	10	11
2025-yil	sotib olish	15 159,0	77,5	3,2	0,7	68,3	2 379,2	927,6	10,2	5,8
	sotish	8 470,9	72,5	3,3	0,4	20,8	1 910,4	739,6	10,2	5,4
Yanvar	sotib olish	1 334,2	9,6	0,2	0,1	4,3	211,7	87,1	1,0	
	sotish	856,3	6,3	0,4	0,1	3,3	308,7	56,9	1,4	
Fevral	sotib olish	1 295,2	5,9	0,2	0,0	3,5	204,2	82,7	0,9	
	sotish	773,3	5,5	0,2	0,1	3,2	162,3	54,5	0,9	
Mart	sotib olish	1 391,8	6,1	0,2	0,1	4,8	230,4	65,8	0,7	
	sotish	769,9	4,6	0,2	0,0	1,8	113,6	114,7	0,8	
Aprel	sotib olish	1 640,7	10,9	0,3	0,1	7,9	304,0	96,7	1,2	
	sotish	873,7	6,9	0,2	0,0	1,5	165,4	85,0	1,1	
May	sotib olish	1 648,2	7,7	0,2	0,0	8,6	267,1	92,3	1,3	
	sotish	970,3	7,1	0,3	0,0	2,6	181,0	74,2	1,1	
Iyun	sotib olish	1 727,0	6,8	0,3	0,1	4,7	209,7	99,6	0,9	0,8
	sotish	1 083,3	11,6	0,4	0,0	1,6	238,6	71,3	1,0	1,1
Iyul	sotib olish	1 977,5	8,5	0,4	0,1	6,6	231,0	151,6	1,1	1,5
	sotish	1 084,9	14,1	0,4	0,0	2,0	261,1	88,1	1,0	0,9
Avgust	sotib olish	2 031,8	9,5	0,6	0,1	16,2	329,7	136,3	1,4	1,8
	sotish	1 050,2	8,4	0,6	0,1	2,1	256,0	102,1	1,3	1,8
Sentabr	sotib olish	2 112,6	12,4	0,7	0,1	11,6	391,3	115,5	1,6	1,7
	sotish	1 009,0	7,8	0,6	0,0	2,7	223,6	92,9	1,5	1,6

V. KREDIT TASHKILOTLARI FAOLIYATINING ASOSIY KO'RSATKICHLARI**5.1. Umumiy ma'lumot**

5.1.1-jadval

Kredit tashkilotlari va ularning tarkibiy bo'linmalari soni

	01.01.25	01.02.25	01.03.25	01.04.25	01.05.25	01.06.25	01.07.25	01.08.25	01.09.25	01.10.25	01.11.25	01.12.25	01.01.26
1	2	3	4	5	6	7	8	9	10	11	12	13	14
1. Kredit tashkilotlari, jami*	229	229	242	243	247	247	249	254	252	254			
<i>shu jumladan:</i>													
Tijorat banklari, shundan:	36	36	36	36	36	36	36	36	35	35			
Davlat ulushi mavjud banklar	9	9	9	9	9	9	9	9	9	9			
Boshqa banklar	27	27	27	27	27	27	27	27	26	26			
Nobank kredit tashkilotlari, shundan:	193	193	206	207	211	211	213	218	217	219			
Mikromoliya tashkilotlari	100	100	113	114	118	118	120	125	125	126			
Lombardlar	92	92	92	92	92	92	92	92	91	92			
Ipotekani qayta moliyalashtirish tashkilotlari	1	1	1	1	1	1	1	1	1	1			
2. Tijorat banklari filiallari, jami	288	288	288	288	288	288	288	288	288	288			
3. Bank xizmatlari markazlari (xizmat ofislari va mini-banklar)	1 720	1 724	1 725	1 731	1 675	1 674	1 682	1 683	1 685	1 688			
4. 24/7 shoxobchalari	4 447	4 589	4 797	4 805	4 821	4 989	5 010	5 069	5 083	5 047			

* Tijorat banklarining va nobank kredit tashkilotlarining xorijiy davlatlarda filiallari mavjud emas.

5.1.2-jadval

Tijorat banklari faoliyatining asosiy ko'rsatkichlari

mlrd. so'm

Sana	Aktivlar			Kreditlar			Depozitlar			Kapital		
	Jami	shundan:		Jami	shundan:		Jami	shundan:		Jami	shundan:	
		davlat ulushi mavjud banklar	boshqa banklar		davlat ulushi mavjud banklar	boshqa banklar		davlat ulushi mavjud banklar	boshqa banklar		davlat ulushi mavjud banklar	boshqa banklar
1	2	3	4	5	6	7	8	9	10	11	12	13
01.01.2024 y.	652 157,1	441 777,2	210 379,9	471 405,5	333 298,1	138 107,4	241 686,6	124 357,7	117 328,9	97 079,2	63 239,3	33 839,8
01.02.2024 y.	652 386,6	440 314,7	212 071,9	469 600,4	329 591,1	140 009,4	242 119,4	125 111,5	117 007,9	98 482,5	63 868,6	34 613,9
01.03.2024 y.	648 617,4	436 901,5	211 715,9	472 406,9	331 151,0	141 255,9	237 937,6	120 592,2	117 345,5	99 047,8	63 950,8	35 096,9
01.04.2024 y.	665 656,9	447 127,6	218 529,2	478 200,6	335 366,4	142 834,2	243 127,8	122 163,3	120 964,5	100 713,3	64 381,9	36 331,4
01.05.2024 y.	670 514,6	450 581,5	219 933,1	483 605,3	339 210,0	144 395,3	248 570,0	125 100,2	123 469,8	101 422,8	64 517,6	36 905,2
01.06.2024 y.	686 191,0	462 002,9	224 188,1	490 259,5	343 469,4	146 790,1	257 233,5	130 033,3	127 200,2	102 748,7	64 976,9	37 771,8
01.07.2024 y.	690 424,1	464 152,5	226 271,7	493 952,1	345 500,8	148 451,3	265 472,1	135 673,5	129 798,5	104 157,5	65 495,9	38 661,6
01.08.2024 y.	711 110,6	475 284,3	235 826,3	500 643,9	348 292,7	152 351,2	275 422,2	137 781,5	137 640,6	105 162,2	65 544,5	39 617,8
01.09.2024 y.	731 604,7	488 794,8	242 809,9	509 675,8	354 815,5	154 860,4	283 138,5	142 326,9	140 811,6	106 097,2	65 773,7	40 323,5
01.10.2024 y.	738 720,8	491 694,2	247 026,6	515 640,8	358 577,6	157 063,1	286 947,3	146 039,0	140 908,3	109 170,0	67 817,2	41 352,9
01.11.2024 y.	753 052,0	500 453,2	252 598,8	521 025,0	362 004,6	159 020,4	295 947,8	148 664,1	147 283,7	110 813,1	69 127,4	41 685,7
01.12.2024 y.	751 736,1	497 436,2	254 300,0	525 886,5	363 938,6	161 947,9	297 395,6	150 648,4	146 747,2	112 989,1	70 182,8	42 806,3
01.01.2025 y.	769 330,4	503 187,0	266 143,4	533 121,2	366 730,5	166 390,7	308 692,3	154 511,2	154 181,1	114 792,4	70 175,5	44 616,9
01.02.2025 y.	767 996,1	503 018,9	264 977,1	533 989,0	366 859,9	167 129,2	310 214,7	156 766,9	153 447,9	116 111,0	70 610,1	45 500,9
01.03.2025 y.	780 231,9	509 334,7	270 897,1	540 022,1	370 634,4	169 387,7	319 375,3	161 106,5	158 268,8	117 422,6	71 440,6	45 982,0
01.04.2025 y.	800 651,8	523 943,3	276 708,5	551 808,8	379 590,9	172 217,9	325 953,3	167 340,3	158 613,0	120 763,9	74 023,4	46 740,6
01.05.2025 y.	829 767,7	542 154,9	287 612,8	565 567,9	389 074,9	176 493,0	339 160,3	172 611,8	166 548,4	121 628,9	74 264,6	47 364,3
01.06.2025 y.	829 813,2	542 303,1	287 510,1	567 685,2	389 198,2	178 487,0	345 641,6	177 659,3	167 982,3	121 490,5	74 224,6	47 266,0
01.07.2025 y.	852 194,8	555 938,3	296 256,5	575 244,6	394 218,1	181 026,5	355 620,8	183 964,6	171 656,2	125 285,0	77 209,9	48 075,1
01.08.2025 y.	852 380,7	553 131,7	299 249,0	576 247,4	392 493,5	183 753,9	360 401,8	185 546,3	174 855,6	126 958,9	78 408,6	48 550,4
01.09.2025 y.	863 136,1	563 199,9	299 936,3	581 057,1	394 951,7	186 105,4	363 725,2	188 868,2	174 857,0	128 762,1	79 075,5	49 686,5
01.10.2025 y.	866 824,7	565 825,2	300 999,5	582 210,7	394 906,3	187 304,4	371 453,0	194 166,0	177 287,0	130 394,5	79 612,4	50 782,2

5.1.3-jadval

Bank tizimi bo'yicha kapital yetarliligi ko'rsatkichlari

Sana	I darajali kapital		Asosiy kapital		Qo'shimcha kapital		II darajali kapital		Jami regulyativ kapital		Kapital yetarliligi ko'rsatkichi, foizda	I darajali kapital yetarliligi ko'rsatkichi, foizda
	mlrd. so'm	ulushi, foizda	mlrd. so'm	ulushi, foizda	mlrd. so'm	ulushi, foizda	mlrd. so'm	ulushi, foizda	mlrd. so'm	ulushi, foizda		
1	2	3	4	5	6	7	8	9	10	11	12	13
01.01.2024 y.	84 910,8	80,2	84 865,9	80,1	44,9	0,0	21 003,7	19,8	105 914,5	100,0	17,5	14,1
01.02.2024 y.	94 679,1	86,2	94 634,3	86,1	44,9	0,0	15 211,5	13,8	109 890,6	100,0	17,7	15,3
01.03.2024 y.	94 252,6	85,3	94 197,6	85,3	55,0	0,0	16 202,9	14,7	110 455,5	100,0	17,7	15,1
01.04.2024 y.	94 636,8	85,0	94 581,8	84,9	55,0	0,0	16 760,6	15,0	111 397,4	100,0	17,5	14,8
01.05.2024 y.	94 712,7	84,2	94 657,7	84,1	55,0	0,0	17 819,8	15,8	112 532,5	100,0	17,2	14,5
01.06.2024 y.	94 945,8	83,5	94 890,8	83,4	55,0	0,0	18 777,7	16,5	113 723,5	100,0	17,1	14,3
01.07.2024 y.	95 073,7	82,2	94 903,7	82,1	170,0	0,1	20 538,3	17,8	115 612,0	100,0	17,3	14,2
01.08.2024 y.	95 054,9	81,3	94 884,9	81,2	170,0	0,1	21 855,5	18,7	116 910,4	100,0	17,1	13,9
01.09.2024 y.	95 620,3	81,0	95 450,4	80,9	170,0	0,1	22 373,9	19,0	117 994,2	100,0	17,0	13,8
01.10.2024 y.	97 989,4	81,9	97 767,9	81,7	221,5	0,2	21 615,4	18,1	119 604,8	100,0	17,0	13,9
01.11.2024 y.	99 672,9	82,2	99 451,4	82,0	221,5	0,2	21 592,1	17,8	121 265,0	100,0	17,1	14,0
01.12.2024 y.	101 159,8	81,7	100 938,4	81,5	221,5	0,2	22 639,8	18,3	123 799,6	100,0	17,4	14,2
01.01.2025 y.	102 617,7	82,2	102 396,3	82,1	221,5	0,2	22 175,4	17,8	124 793,2	100,0	17,4	14,3
01.02.2025 y.	113 041,0	87,9	112 819,5	87,8	221,5	0,2	15 508,7	12,1	128 549,7	100,0	17,4	15,3
01.03.2025 y.	113 396,3	87,4	113 139,8	87,2	256,5	0,2	16 391,8	12,6	129 788,2	100,0	17,4	15,2
01.04.2025 y.	115 745,4	86,6	115 489,0	86,4	256,5	0,2	17 919,8	13,4	133 665,2	100,0	17,6	15,2
01.05.2025 y.	115 731,7	85,8	115 475,2	85,6	256,5	0,2	19 193,8	14,2	134 925,5	100,0	17,3	14,8
01.06.2025 y.	114 835,8	85,2	114 579,3	85,0	256,5	0,2	19 948,6	14,8	134 784,3	100,0	17,1	14,6
01.07.2025 y.	117 492,1	84,3	117 235,6	84,1	256,5	0,2	21 950,0	15,7	139 442,1	100,0	17,4	14,6
01.08.2025 y.	117 326,7	83,6	117 070,2	83,4	256,5	0,2	22 978,7	16,4	140 305,4	100,0	17,5	14,6
01.09.2025 y.	117 932,6	83,1	117 676,1	82,9	256,5	0,2	24 014,4	16,9	141 947,0	100,0	17,9	14,9
01.10.2025 y.	119 256,5	82,8	118 880,0	82,5	376,5	0,3	24 756,4	17,2	144 012,8	100,0	18,2	15,1

5.1.4-jadval

Bank tizimi likvidlilik ko'rsatkichlari

Sana	Yuqori likvidli aktivlar, mlrd. so'm	Yuqori likvidli aktivlarning jami aktivlarga nisbati, foizda	Likvidlilikni qoplash me'yor koeffitsienti, foizda (<i>minimal talab - 100 foiz</i>)	Sof barqaror moliyalashtirish me'yor, foizda (<i>minimal talab - 100 foiz</i>)	Lahzali likvidlilik koeffitsienti, foizda (<i>minimal talab - 25 foiz</i>)
1	2	3	4	5	6
01.01.2024 y.	96 909,5	14,9	164,8	111,8	87,4
01.02.2024 y.	98 128,0	15,0	165,7	112,0	96,7
01.03.2024 y.	93 556,4	14,4	154,6	111,3	96,5
01.04.2024 y.	95 421,0	14,3	159,5	111,9	96,5
01.05.2024 y.	94 310,5	14,1	157,1	111,0	95,5
01.06.2024 y.	100 983,6	14,7	160,0	111,1	93,6
01.07.2024 y.	99 460,8	14,4	164,5	111,4	94,1
01.08.2024 y.	117 151,8	16,5	178,6	115,2	103,6
01.09.2024 y.	120 051,2	16,4	179,3	115,9	109,6
01.10.2024 y.	124 652,6	16,9	183,4	116,3	113,7
01.11.2024 y.	134 808,6	17,9	196,2	116,3	114,6
01.12.2024 y.	129 273,4	17,2	191,0	114,6	116,9
01.01.2025 y.	133 228,9	17,3	193,8	115,3	112,3
01.02.2025 y.	132 548,0	17,3	189,4	113,8	120,4
01.03.2025 y.	138 967,1	17,8	194,7	115,9	124,4
01.04.2025 y.	143 344,7	17,9	196,8	116,2	132,0
01.05.2025 y.	150 631,6	18,2	196,5	116,4	125,4
01.06.2025 y.	144 599,0	17,4	191,7	115,7	124,9
01.07.2025 y.	154 653,7	18,1	195,0	116,8	121,8
01.08.2025 y.	145 851,2	17,8	206,0	117,0	121,8
01.09.2025 y.	149 121,8	18,0	198,4	116,3	119,4
01.10.2025 y.	150 223,2	18,0	199,7	115,8	117,4

5.1.5-jadval

Bank tizimi daromad va xarajatlari

(yil boshidan)

mlrd. so'm

Sana	Foizli daromadlar	Foizli xarajatlari	Foizli marja	Foizsiz daromadlar	Foizsiz xarajatlari	Operatsion xarajatlari	Foizsiz daromad (zarar)	Kredit va lizing bo'yicha ko'rilishi mumkin bo'lgan zararlarini baholash	Boshqa aktivlar bo'yicha ko'rilishi mumkin bo'lgan zararlarini baholash	Soliq to'langunga qadar sof foyda (zarar)	Foyda solig'ini to'lash xarajatlari	Foyda bo'yicha tuzatishlar	Sof foyda (zarar)
1	2	3	4	5	6	7	8	9	10	11	12	13	14
2024-yil													
Yanvar	8 657,6	6 110,9	2 546,7	4 864,0	1 471,3	1 424,0	1 968,6	3 401,4	516,7	597,2	201,4		395,8
Fevral	16 908,6	11 808,9	5 099,8	10 083,8	3 112,7	3 024,5	3 946,6	6 186,9	1 271,9	1 587,6	442,5		1 145,1
Mart	25 871,8	18 026,8	7 845,0	12 987,8	3 693,2	4 760,2	4 534,4	7 502,8	1 848,0	3 028,6	647,6		2 381,1
Aprel	34 558,4	24 074,5	10 484,0	16 532,9	5 205,1	6 655,1	4 672,7	8 703,9	2 498,2	3 954,6	929,1		3 025,5
May	43 741,3	30 443,1	13 298,2	20 705,2	7 233,1	8 424,7	5 047,4	9 990,8	2 944,2	5 410,7	1 222,0		4 188,7
Iyun	52 696,5	36 694,7	16 001,8	25 286,9	9 882,1	10 262,9	5 141,8	10 773,2	3 405,7	6 964,7	1 447,5		5 517,1
Iyul	62 188,5	43 329,5	18 858,9	29 647,6	12 030,8	12 409,2	5 207,6	12 235,7	3 826,7	8 004,1	1 648,5		6 355,6
Avgust	71 853,9	50 130,9	21 723,0	33 991,6	14 147,5	14 345,5	5 498,5	13 789,5	4 304,3	9 127,8	1 919,3		7 208,6
Sentabr	81 032,5	56 518,1	24 514,3	38 301,8	16 090,2	16 183,4	6 028,3	15 590,9	4 788,2	10 163,6	2 090,5		8 073,1
Oktabr	91 490,5	64 023,2	27 467,3	38 031,3	13 724,9	18 341,6	5 964,8	17 349,8	5 269,1	10 813,3	2 288,2	1,6	8 526,6
Noyabr	101 001,1	70 705,2	30 295,9	47 209,6	20 677,2	20 410,5	6 121,9	19 683,8	5 685,6	11 055,2	2 458,3	1,5	8 591,7
Dekabr	111 866,4	77 674,6	34 191,8	55 120,0	22 619,3	23 715,4	8 785,3	25 939,3	7 383,2	9 654,5	2 690,2	1,4	6 965,7
2025-yil													
Yanvar	9 935,3	6 930,9	3 004,4	6 389,1	1 606,4	1 783,0	2 999,6	3 748,4	849,7	1 405,9	240,2		1 165,7
Fevral	18 890,7	13 111,2	5 779,6	11 365,4	3 393,5	3 764,5	4 207,4	6 053,0	1 241,7	2 692,3	447,9		2 244,4
Mart	28 897,9	20 079,1	8 818,9	16 579,7	5 032,9	6 123,2	5 423,6	8 330,2	1 821,0	4 091,2	672,2		3 419,0
Aprel	39 019,7	27 217,1	11 802,6	21 684,7	7 157,9	8 494,6	6 032,1	9 816,9	2 755,1	5 262,6	953,3		4 309,4
May	49 681,1	34 613,9	15 067,3	26 521,3	9 445,5	10 843,2	6 232,6	11 470,9	3 570,6	6 258,4	1 183,0		5 075,4
Iyun	60 178,0	42 071,3	18 106,7	32 898,3	11 773,9	13 228,6	7 895,9	13 261,7	4 860,6	7 880,3	1 372,2		6 508,1
Iyul	71 380,9	49 794,7	21 586,2	40 586,8	14 751,7	15 893,8	9 941,2	15 593,1	6 997,0	8 937,3	1 599,6		7 337,8
Avgust	82 394,2	57 562,5	24 831,7	46 815,8	17 311,3	18 315,8	11 188,7	17 175,9	7 919,4	10 925,0	1 891,6		9 033,4
Sentabr	93 158,2	65 202,7	27 955,6	52 803,9	19 935,1	20 656,1	12 212,7	18 606,7	8 616,8	12 944,7	2 068,8		10 875,9

5.1.6-jadval

Bank tizimi daromadlilik ko'rsatkichlari

Sana	Soliq to'langunga qadar sof foydaning jami aktivlarga nisbati (ROA)	Sof foydaning jami kapitalga nisbati (ROE)	Sof foizli daromadlarning jami aktivlarga nisbati	Kreditlar bo'yicha olingan sof foizli daromadlarning jami kredit qo'yilmalariga nisbati	Sof foizli daromadlarning jami majburiyatlarga nisbati	Sof foizli marjaning jami aktivlarga nisbati
1	2	3	4	5	6	7
01.01.2024 y.	2,6	14,2	4,4	6,2	5,2	4,9
01.02.2024 y.	1,1	4,9	4,7	6,5	5,5	4,7
01.03.2024 y.	1,5	7,0	4,7	6,5	5,6	4,7
01.04.2024 y.	1,8	9,6	4,7	6,6	5,6	4,8
01.05.2024 y.	1,8	9,1	4,7	6,5	5,5	4,8
01.06.2024 y.	2,0	10,1	4,7	6,5	5,5	4,8
01.07.2024 y.	2,1	11,0	4,6	6,5	5,5	4,8
01.08.2024 y.	2,0	10,8	4,7	6,5	5,5	4,8
01.09.2024 y.	2,0	10,6	4,5	6,4	5,2	4,8
01.10.2024 y.	2,0	10,5	4,4	6,3	5,2	4,8
01.11.2024 y.	1,9	9,9	4,4	6,3	5,1	4,8
01.12.2024 y.	1,7	9,0	4,4	6,3	5,2	4,7
01.01.2025 y.	1,4	6,6	4,4	6,4	5,2	4,9
01.02.2025 y.	2,2	12,1	4,7	6,8	5,5	4,7
01.03.2025 y.	2,1	11,6	4,4	6,4	5,2	4,5
01.04.2025 y.	2,1	11,6	4,4	6,4	5,2	4,5
01.05.2025 y.	2,0	10,9	4,3	6,3	5,0	4,5
01.06.2025 y.	1,9	10,3	4,4	6,4	5,1	4,5
01.07.2025 y.	2,0	10,8	4,2	6,3	5,0	4,5
01.08.2025 y.	1,9	10,4	4,3	6,4	5,1	4,6
01.09.2025 y.	2,0	11,2	4,3	6,4	5,1	4,6
01.10.2025 y.	2,1	11,8	4,3	6,4	5,1	4,5

5.1.7-jadval

2025-yilda bank tizimining moliyaviy barqarorlik ko'rsatkichlari
(davr oxiriga)

mlrd. so'm

Ko'rsatkichlar nomi	Yan.	Fev.	Mart	Apr.	May	Iyun	Iyul	Avg.	Sen.	Okt.	Noy.	Dek.
1	2	3	4	5	6	7	8	9	10	11	12	13
Regulyativ kapitalning tavakkalchilikni hisobga olgan holdagi aktivlarning umumiy summasiga nisbati, foizda	17,4	17,4	17,6	17,3	17,1	17,4	17,4	17,9	17,9			
Regulyativ kapital	128 550	129 788	133 665	134 925	134 784	139 442	139 442	141 947	141 947			
Tavakkalchilikni hisobga olgan holdagi aktivlarning umumiy summasi	740 320	748 021	760 681	779 713	789 044	802 610	802 610	792 128	792 128			
I darajali kapitalning tavakkalchilikni hisobga olgan holdagi aktivlarning umumiy summasiga nisbati, foizda	15,3	15,2	15,2	14,8	14,6	14,6	14,6	14,9	14,9			
I darajali kapital	113 041	113 396	115 745	115 732	114 836	117 492	117 492	117 933	117 933			
Tavakkalchilikni hisobga olgan holdagi aktivlarning umumiy summasi	740 320	748 021	760 681	779 713	789 044	802 610	802 610	792 128	792 128			
Zahiralar chegirilgan holda muammoli kreditlar va mikroqarzlarning regulyativ kapitalga nisbati, foizda	9,9	10,1	9,4	9,2	8,8	8,0	8,0	7,7	7,7			
Zaxiralar chegirilgan holdagi muammoli kreditlar va mikroqarzlar	12 749	13 058	12 615	12 435	11 800	11 159	11 159	10 928	10 928			
Regulyativ kapital	128 550	129 788	133 665	134 925	134 784	139 442	139 442	141 947	141 947			
I darajali asosiy kapitalning tavakkalchilikni hisobga olgan holdagi aktivlarning umumiy summasiga nisbati, foizda	15,3	15,2	15,2	14,8	14,6	14,6	14,6	14,9	14,9			
I darajali asosiy kapital	113 041	113 396	115 745	115 732	114 836	117 492	117 492	117 676	117 676			
Tavakkalchilikni hisobga olgan holdagi aktivlarning umumiy summasi	740 320	748 021	760 681	779 713	789 044	802 610	802 610	792 128	792 128			
I darajali kapitalning jami aktivlar summasiga nisbati, foizda	14,7	14,5	14,5	13,9	13,8	13,8	13,8	13,7	13,7			
I darajali kapital	113 041	113 396	115 745	115 732	114 836	117 492	117 492	117 933	117 933			
Jami aktivlar	767 996	780 232	800 652	829 768	829 813	852 195	852 195	863 136	863 136			
Muammoli kreditlarning jami kreditlar va mikroqarzlarga nisbati, foizda	4,4	4,4	4,2	4,1	4,1	3,7	3,7	3,7	3,7			
Muammoli kreditlar va mikroqarzlar	23 768	24 348	23 489	23 650	23 520	21 870	21 870	21 802	21 802			
Jami kreditlar va mikroqarzlar	545 836	550 965	563 238	577 679	580 237	587 792	587 792	595 289	595 289			

Ko'rsatkichlar nomi	Yan.	Fev.	Mart	Apr.	May	Iyun	Iyul	Avg.	Sen.	Okt.	Noy.	Dek.
1	2	3	4	5	6	7	8	9	10	11	12	13
Maxsus zaxiralarning muammoli kreditlar va mikroqarzlarga nisbati, foizda	46,4	46,4	46,3	47,4	49,8	49,0	49,0	49,9	49,9			
Maxsus zahiralar	11 019	11 290	10 873	11 214	11 720	10 711	10 711	10 874	10 874			
Muammoli kreditlar va mikroqarzlilar	23 768	24 348	23 489	23 650	23 520	21 870	21 870	21 802	21 802			
Aktivlar rentabelligi, foizda	2,2	2,1	2,1	2,0	1,9	2,0	2,0	2,0	2,0			
Soliq to'lagunga qadar sof foyda	16 871	16 154	16 365	15 788	15 020	15 761	15 761	16 388	16 388			
Jami aktivlar (mazkur davr uchun o'rtacha)	768 663	772 519	784 991	789 596	796 298	807 392	807 392	816 167	816 167			
Kapital rentabelligi, foizda	12,1	11,6	11,6	10,9	10,3	10,8	10,8	11,2	11,2			
Sof foyda	13 989	13 466	13 676	12 928	12 181	13 016	13 016	13 550	13 550			
Jami kapital (mazkur davr uchun o'rtacha)	115 452	116 109	117 778	118 144	118 702	120 280	120 280	121 468	121 468			
Foizli marjaning yalpi daromadga nisbati, foizda	32,0	33,7	34,7	35,2	36,2	35,5	35,5	34,7	34,7			
Foizli marja	3 004	5 780	8 819	11 803	15 067	18 107	18 107	24 832	24 832			
Yalpi daromad	9 393	17 145	25 399	33 487	41 589	51 005	51 005	71 648	71 648			
Foizsiz xarajatlarning yalpi daromadga nisbati, foizda	36,1	41,7	43,9	46,7	48,8	49,0	49,0	49,7	49,7			
Foizsiz xarajatlar	3 389	7 158	11 156	15 653	20 289	25 002	25 002	35 627	35 627			
Yalpi daromad	9 393	17 145	25 399	33 487	41 589	51 005	51 005	71 648	71 648			
Likvid aktivlarning jami aktivlarga nisbati, foizda	16,7	17,0	17,1	17,6	17,0	17,6	17,6	16,7	16,7			
Likvid aktivlar	127 970	132 946	137 064	145 780	141 168	149 569	149 569	143 799	143 799			
Jami aktivlar	767 996	780 232	800 652	829 768	829 813	852 195	852 195	863 136	863 136			
Likvid aktivlarning qisqa muddatli majburiyatlarga nisbati, foizda	37,9	38,6	39,3	39,7	38,6	39,7	39,7	37,8	37,8			
Likvid aktivlar	127 970	132 946	137 064	145 780	141 168	149 569	149 569	143 799	143 799			
Qisqa muddatli majburiyatlar	337 466	344 185	348 733	367 058	365 584	376 356	376 356	379 925	379 925			
Likvidlikni qoplash me'yori koeffitsienti, foizda	189,4	194,7	196,8	196,5	191,7	195,0	195,0	198,4	198,4			
Yuqori likvidli aktivlar	132 548	138 967	143 345	150 632	144 599	154 654	154 654	149 713	149 713			
Keyingi 30 kun ichida sof chiqim	69 973	71 392	72 830	76 639	75 414	79 298	79 298	75 452	75 452			
Sof barqaror moliyalashtirish me'yori, foizda	113,8	115,9	116,2	116,4	115,7	116,8	116,8	116,3	116,3			
Barqaror moliyalashtirishning mavjud summasi	531 770	539 302	556 539	572 827	573 904	588 745	588 745	597 189	597 189			
Barqaror moliyalashtirishning zarur summasi	467 208	465 149	478 823	492 026	495 848	503 918	503 918	513 646	513 646			

Ko'rsatkichlar nomi	Yan.	Fev.	Mart	Apr.	May	Iyun	Iyul	Avg.	Sen.	Okt.	Noy.	Dek.
1	2	3	4	5	6	7	8	9	10	11	12	13
Sof ochiq valyuta mavqeining jami regulyativ kapitalga nisbati, foizda	0,0	0,5	0,1	0,3	-1,2	2,6	2,6	2,2	2,2			
Sof ochiq valyuta mavqei	44	619	190	376	-1 554	3 630	3 630	3 076	3 076			
Regulyativ kapital	128 550	129 788	133 665	134 925	134 784	139 442	139 442	141 947	141 947			
Qo'shimcha ko'rsatkichlar												
Tijorat banklari												
Yirik tavakkalchilik hajmining I darajali regulyativ kapitalga nisbati, foizda	150,5	147,7	148,3	155,3	149,9	152,5	152,5	146,2	146,2			
Yirik tavakkalchilik hajmi	170 093	167 432	171 642	179 761	172 188	179 195	179 195	172 360	172 360			
I darajali kapital	113 041	113 396	115 745	115 732	114 836	117 492	117 492	117 933	117 933			
Geografik jihatdan taqsimlangan kreditlarning jami kreditlarga nisbati												
Geografik jihatdan taqsimlangan kreditlarning jami kreditlarga nisbati: milliy iqtisod, foizda	99,9	99,9	100,0	100,0	100,0	100,0	100,0	100,0	100,0			
Milliy iqtisodga berilgan kreditlar	545 484	550 597	563 128	577 557	580 108	587 656	587 656	595 186	595 186			
Geografik jihatdan taqsimlangan kreditlarning jami kreditlarga nisbati: Osiyoning bozor iqtisodi shakllanayotgan va rivojlanayotgan mamlakatlari, foizda	0,0	0,0	0,0	0,0	0,0	0,0	0,0	0,0	0,0			
Osiyoning bozor iqtisodi shakllanayotgan va rivojlanayotgan mamlakatlari ajratilgan kreditlar	106	126	109	123	129	137	137	103	103			
Jami kreditlar va mikroqarzarlar	545 836	550 965	563 238	577 679	580 237	587 792	587 792	595 289	595 289			
Aktivlardagi moliyaviy hosilaviy instrumentlar yalpi mavqeining jami regulyativ kapitalga nisbati, foizda	0,2	0,2	0,2	0,2	0,3	0,4	0,4	0,5	0,5			
Aktivlardagi moliyaviy hosilaviy instrumentlar yalpi mavqei	283	287	281	324	424	505	505	766	766			
Regulyativ kapital	128 550	129 788	133 665	134 925	134 784	139 442	139 442	141 947	141 947			
Majburiyatlardagi moliyaviy hosilaviy instrumentlar yalpi mavqeining jami kapitalga nisbati, foizda	0,6	0,7	0,7	0,7	0,7	0,7	0,7	1,0	1,0			
Majburiyatlardagi moliyaviy hosilaviy instrumentlar yalpi mavqei	821	863	879	899	972	1 039	1 039	1 463	1 463			

Ko'rsatkichlar nomi	Yan.	Fev.	Mart	Apr.	May	Iyun	Iyul	Avg.	Sen.	Okt.	Noy.	Dek.
1	2	3	4	5	6	7	8	9	10	11	12	13
Regulyativ kapital	128 550	129 788	133 665	134 925	134 784	139 442	139 442	141 947	141 947			
Tijorat operatsiyalaridan olingan foydaning yalpi daromadga nisbati, foizda	17,7	18,8	12,7	9,6	7,7	6,3	6,3	20,5	20,5			
Tijorat operatsiyalaridan olingan foyda (zarar)	1 666	3 221	3 221	3 221	3 221	3 221	3 221	14 722	14 722			
Yalpi daromad	9 393	17 145	25 399	33 487	41 589	51 005	51 005	71 648	71 648			
Xodimlarga qilingan xarajatlarning foizsiz xarajatlarga nisbati, foizda	30,8	30,9	33,1	31,7	30,9	30,7	30,7	29,8	29,8			
Xodimlarga qilingan xarajatlar	1 045	2 211	3 692	4 968	6 267	7 670	7 670	10 629	10 629			
Foizsiz xarajatlar	3 389	7 158	11 156	15 653	20 289	25 002	25 002	35 627	35 627			
Mijozlar depozitlarining jami kreditlarga (banklararo kreditlardan tashqari) nisbati, foizda	53,3	54,3	54,6	55,2	56,1	56,9	56,9	57,7	57,7			
Mijozlar depozitlari	289 278	297 574	305 888	316 902	323 730	332 723	332 723	341 182	341 182			
Jami kreditlar va mikroqarzarlar (banklararo kreditlardan tashqari)	542 629	548 257	560 535	574 166	576 917	584 384	584 384	590 801	590 801			
Xorijiy valyutada berilgan kreditlarning jami kreditlarga nisbati, foizda	41,6	41,4	41,3	41,2	40,4	40,6	40,6	39,4	39,4			
Xorijiy valyutada berilgan kreditlar	227 326	228 245	232 489	237 962	234 416	238 755	238 755	234 345	234 345			
Jami kreditlar va mikroqarzarlar	545 836	550 965	563 238	577 679	580 237	587 792	587 792	595 289	595 289			
Xorijiy valyutadagi majburiyatlarning jami majburiyatlarga nisbati, foizda	48,3	48,0	46,8	46,9	46,1	46,4	46,4	45,3	45,3			
Xorijiy valyutadagi majburiyatlar	314 952	318 160	318 486	332 250	326 666	337 535	337 535	332 043	332 043			
Jami majburiyatlar	651 885	662 809	679 888	708 139	708 323	726 910	726 910	733 608	733 608			
Xususiy sektorga ajratilgan kreditlarning o'sishi, foizda (o'tgan yilning mos davriga nisbatan)	15,6	16,0	17,2	19,0	18,9	20,4	20,4	17,7	17,7			
Xususiy sektorga ajratilgan kreditlar va mikroqarzarlar	446 838	453 098	463 796	476 227	481 257	489 226	489 226	496 709	496 709			
Ko'chmas mulk bozori												
Turar-joy ko'chmas mulkka berilgan kreditlarning jami ajratilgan kreditlarga nisbati, foizda	12,6	12,6	12,4	12,3	12,4	12,4	12,4	12,6	12,6			
Turar-joy ko'chmas mulkka berilgan kreditlar	68 750	69 579	70 102	71 261	72 031	72 787	72 787	75 137	75 137			
Jami kreditlar va mikroqarzarlar	545 836	550 965	563 238	577 679	580 237	587 792	587 792	595 289	595 289			

5.1.8-jadval

Tijorat banklarining muammoli kreditlari (NPL)

mlrd. so'm

Sana	Kreditlar			Muammoli kreditlar (NPL)			Muammoli kreditlarning jami kreditlardagi ulushi, foizda		
	Jami	shundan:		Jami	shundan:		Jami	shundan:	
		davlat ulushi mavjud banklar	boshqa banklar		davlat ulushi mavjud banklar	boshqa banklar		davlat ulushi mavjud banklar	boshqa banklar
1	2	3	4	5	6	7	8	9	10
01.01.2024 y.	471 405,5	333 298,1	138 107,4	16 621,4	13 267,2	3 354,2	3,5	4,0	2,4
01.02.2024 y.	469 600,4	329 591,1	140 009,4	20 013,9	15 418,2	4 595,7	4,3	4,7	3,3
01.03.2024 y.	472 406,9	331 151,0	141 255,9	20 850,3	16 141,8	4 708,5	4,4	4,9	3,3
01.04.2024 y.	478 200,6	335 366,4	142 834,2	21 600,8	16 944,5	4 656,2	4,5	5,1	3,3
01.05.2024 y.	483 605,3	339 210,0	144 395,3	23 311,9	17 830,7	5 481,2	4,8	5,3	3,8
01.06.2024 y.	490 259,5	343 469,4	146 790,1	20 935,9	16 428,3	4 507,7	4,3	4,8	3,1
01.07.2024 y.	493 952,1	345 500,8	148 451,3	20 000,3	15 102,3	4 898,0	4,0	4,4	3,3
01.08.2024 y.	500 643,9	348 292,7	152 351,2	20 820,5	15 249,7	5 570,7	4,2	4,4	3,7
01.09.2024 y.	509 675,8	354 815,5	154 860,4	21 530,1	15 063,0	6 467,2	4,2	4,2	4,2
01.10.2024 y.	515 640,8	358 577,6	157 063,1	21 539,4	14 604,9	6 934,4	4,2	4,1	4,4
01.11.2024 y.	521 025,0	362 004,6	159 020,4	22 013,7	14 961,0	7 052,7	4,2	4,1	4,4
01.12.2024 y.	525 886,5	363 938,6	161 947,9	22 446,6	14 981,9	7 464,7	4,3	4,1	4,6
01.01.2025 y.	533 121,2	366 730,5	166 390,7	21 185,1	14 343,8	6 841,3	4,0	3,9	4,1
01.02.2025 y.	533 989,0	366 859,9	167 129,2	23 768,3	16 819,8	6 948,5	4,5	4,6	4,2
01.03.2025 y.	540 022,1	370 634,4	169 387,7	24 348,3	17 017,6	7 330,7	4,5	4,6	4,3
01.04.2025 y.	551 808,8	379 590,9	172 217,9	23 488,6	16 125,5	7 363,0	4,3	4,2	4,3
01.05.2025 y.	565 567,9	389 074,9	176 493,0	23 649,8	15 991,9	7 657,9	4,2	4,1	4,3
01.06.2025 y.	567 685,2	389 198,2	178 487,0	23 519,5	15 765,6	7 754,0	4,1	4,1	4,3
01.07.2025 y.	575 244,6	394 218,1	181 026,5	21 869,8	14 888,5	6 981,3	3,8	3,8	3,9
01.08.2025 y.	576 247,4	392 493,5	183 753,9	22 553,8	15 556,0	6 997,8	3,9	4,0	3,8
01.09.2025 y.	581 057,1	394 951,7	186 105,4	21 802,3	14 887,9	6 914,4	3,8	3,8	3,7
01.10.2025 y.	582 210,7	394 906,3	187 304,4	21 261,4	14 591,6	6 669,8	3,7	3,7	3,6

5.1.9-jadval

Bank tizimining taqqoslama ko'rsatkichlari

mlrd. so'm

Ko'rsatkichlar nomi	Jami	shundan:	
		davlat ulushi mavjud banklar	boshqa banklar
1	2	3	4
01.01.2025 y.			
Aktivlarning majburiyatlarga nisbati, foizda	117,5	116,2	120,1
Aktivlar	769 330,4	503 187,0	266 143,4
Majburiyatlar	654 538,0	433 011,5	221 526,4
Kreditlarning depozitlarga nisbati, foizda	172,7	237,3	107,9
Kreditlar	533 121,2	366 730,5	166 390,7
Depozitlar	308 692,3	154 511,2	154 181,1
01.02.2025 y.			
Aktivlarning majburiyatlarga nisbati, foizda	117,8	116,3	120,7
Aktivlar	767 996,1	503 018,9	264 977,1
Majburiyatlar	651 885,1	432 408,9	219 476,2
Kreditlarning depozitlarga nisbati, foizda	172,1	234,0	108,9
Kreditlar	533 989,0	366 859,9	167 129,2
Depozitlar	310 214,7	156 766,9	153 447,9
01.03.2025 y.			
Aktivlarning majburiyatlarga nisbati, foizda	117,7	116,3	120,4
Aktivlar	780 231,9	509 334,7	270 897,1
Majburiyatlar	662 809,2	437 894,1	224 915,1
Kreditlarning depozitlarga nisbati, foizda	169,1	230,1	107,0
Kreditlar	540 022,1	370 634,4	169 387,7
Depozitlar	319 375,3	161 106,5	158 268,8
01.04.2025 y.			
Aktivlarning majburiyatlarga nisbati, foizda	117,8	116,5	120,3
Aktivlar	800 651,8	523 943,3	276 708,5
Majburiyatlar	679 887,8	449 919,9	229 967,9
Kreditlarning depozitlarga nisbati, foizda	169,3	226,8	108,6
Kreditlar	551 808,8	379 590,9	172 217,9
Depozitlar	325 953,3	167 340,3	158 613,0
01.05.2025 y.			
Aktivlarning majburiyatlarga nisbati, foizda	117,2	115,9	119,7
Aktivlar	829 767,7	542 154,9	287 612,8
Majburiyatlar	708 138,8	467 890,3	240 248,6
Kreditlarning depozitlarga nisbati, foizda	166,8	225,4	106,0
Kreditlar	565 567,9	389 074,9	176 493,0
Depozitlar	339 160,3	172 611,8	166 548,4

Ko'rsatkichlar nomi	Jami	shundan:	
		davlat ulushi mavjud banklar	boshqa banklar
1	2	3	4
01.06.2025 y.			
Aktivlarning majburiyatlarga nisbati, foizda	117,2	115,9	119,7
Aktivlar	829 813,2	542 303,1	287 510,1
Majburiyatlar	708 322,7	468 078,5	240 244,1
Kreditlarning depozitlarga nisbati, foizda	164,2	219,1	106,3
Kreditlar	567 685,2	389 198,2	178 487,0
Depozitlar	345 641,6	177 659,3	167 982,3
01.07.2025 y.			
Aktivlarning majburiyatlarga nisbati, foizda	117,2	116,1	119,4
Aktivlar	852 194,8	555 938,3	296 256,5
Majburiyatlar	726 909,8	478 728,4	248 181,4
Kreditlarning depozitlarga nisbati, foizda	161,8	214,3	105,5
Kreditlar	575 244,6	394 218,1	181 026,5
Depozitlar	355 620,8	183 964,6	171 656,2
01.08.2025 y.			
Aktivlarning majburiyatlarga nisbati, foizda	117,5	116,5	119,4
Aktivlar	852 380,7	553 131,7	299 249,0
Majburiyatlar	725 421,8	474 723,1	250 698,6
Kreditlarning depozitlarga nisbati, foizda	159,9	211,5	105,1
Kreditlar	576 247,4	392 493,5	183 753,9
Depozitlar	360 401,8	185 546,3	174 855,6
01.09.2025 y.			
Aktivlarning majburiyatlarga nisbati, foizda	117,5	116,3	119,9
Aktivlar	863 136,1	563 199,9	299 936,3
Majburiyatlar	734 374,0	484 124,3	250 249,7
Kreditlarning depozitlarga nisbati, foizda	159,8	209,1	106,4
Kreditlar	581 057,1	394 951,7	186 105,4
Depozitlar	363 725,2	188 868,2	174 857,0
01.10.2025 y.			
Aktivlarning majburiyatlarga nisbati, foizda	117,7	116,4	120,3
Aktivlar	866 824,7	565 825,2	300 999,5
Majburiyatlar	736 430,2	486 212,9	250 217,4
Kreditlarning depozitlarga nisbati, foizda	156,7	203,4	105,7
Kreditlar	582 210,7	394 906,3	187 304,4
Depozitlar	371 453,0	194 166,0	177 287,0

5.1.10-jadval

Tijorat banklari jamlanma balansi

Ko'rsatkichlar nomi	01.01.2024 y.		01.10.2024 y.		01.01.2025 y.		01.10.2025 y.	
	mlrd. so'm	ulushi, foizda	mlrd. so'm	ulushi, foizda	mlrd. so'm	ulushi, foizda	mlrd. so'm	ulushi, foizda
1	2	3	4	5	6	7	8	9
Aktivlar								
Kassadagi naqd pul va boshqa to'lov hujjatlari	20 201,8	3,1	22 419,1	3,0	25 154,3	3,3	26 884,9	3,1
Markaziy bankdagi mablag'lar	33 228,0	5,1	26 142,5	3,5	34 511,8	4,5	27 094,1	3,1
Boshqa banklardagi mablag'lar - rezidentlar	24 368,5	3,7	32 923,9	4,5	29 175,9	3,8	30 125,7	3,5
Boshqa banklardagi mablag'lar - norezidentlar	28 862,5	4,4	35 889,6	4,9	36 039,3	4,7	55 271,5	6,4
Investitsiyalar va boshqa qimmatli qog'ozlar	32 548,3	5,0	55 910,1	7,6	59 613,9	7,7	80 441,1	9,3
Mijozlarning moliyaviy instrumentlar bo'yicha majburiyatlari	3 334,0	0,5	997,3	0,1	432,4	0,1	759,1	0,1
Kredit qo'yilmalari, sof	457 847,1	70,2	500 134,6	67,7	514 692,6	66,9	564 294,2	65,1
Asosiy vositalar, sof	19 874,9	3,0	22 850,4	3,1	24 955,8	3,2	29 237,8	3,4
Aktivlar bo'yicha hisoblangan foizlar	19 249,8	3,0	24 499,0	3,3	23 835,8	3,1	26 583,9	3,1
Bankning boshqa xususiy mulklari	4 483,5	0,7	6 163,7	0,8	6 558,9	0,9	7 612,4	0,9
Boshqa aktivlar	8 158,7	1,3	10 790,7	1,5	14 359,5	1,9	18 520,0	2,1
Jami aktivlar	652 157,1	100,0	738 720,8	100,0	769 330,4	100,0	866 824,7	100,0
Majburiyatlar								
Depozitlar	241 686,6	43,5	286 947,3	45,6	308 692,3	47,2	371 453,0	50,4
Markaziy bankning hisobvaraqlari	1 345,1	0,2	1 240,3	0,2	1 727,4	0,3	1 152,4	0,2
Boshqa banklarning mablag'lari - rezidentlar	24 577,0	4,4	28 665,3	4,6	25 007,9	3,8	28 366,4	3,9
Boshqa banklarning mablag'lari - norezidentlar	20 073,5	3,6	18 897,7	3,0	16 428,5	2,5	16 248,1	2,2
Olingan kreditlar va lizing	224 350,7	40,4	232 235,1	36,9	234 667,5	35,9	247 225,7	33,6
Chiqarilgan qimmatli qog'ozlar	13 160,6	2,4	23 805,8	3,8	29 094,9	4,4	33 750,4	4,6
Subordinar qarzlari	9 653,0	1,7	12 746,0	2,0	11 298,5	1,7	12 514,5	1,7
To'lanishi lozim bo'lgan hisoblangan foizlar	8 106,5	1,5	8 976,0	1,4	9 823,4	1,5	8 911,6	1,2
Boshqa majburiyatlar	12 124,9	2,2	16 037,2	2,5	17 797,6	2,7	16 808,2	2,3
Jami majburiyatlar	555 077,9	100,0	629 550,8	100,0	654 538,0	100,0	736 430,2	100,0
Kapital								
Ustav kapitali	68 643,0	70,7	76 166,2	69,8	83 665,7	72,9	92 337,3	70,8
Qo'shimcha kapital	1 338,8	1,4	1 402,2	1,3	1 463,7	1,3	1 463,7	1,1
Zaxira kapitali	11 152,6	11,5	12 734,4	11,7	13 067,4	11,4	14 336,0	11,0
Taqsimlanmagan foyda	15 944,8	16,4	18 867,1	17,3	16 595,7	14,5	22 257,5	17,1
Jami kapital	97 079,2	100,0	109 170,0	100,0	114 792,4	100,0	130 394,5	100,0

5.1.11-jadval

Tijorat banklari faoliyatining aktivlar miqdori bo'yicha guruhlashtirilgan alohida ko'rsatkichlari
(2025-yil 1-oktabr holatiga)

mlrd. so'm

Ko'rsatkichlar nomi	Jami		Aktivlar miqdori bo'yicha guruhlashtirilgan tijorat banklari taqsimoti							
			3 trln. so'mgacha		3 trln. so'mdan 10 trln. so'mgacha		10 trln. so'mdan 30 trln. so'mgacha		30 trln. so'm va undan yuqori	
	banklar soni	summa	banklar soni	summa	banklar soni	summa	banklar soni	summa	banklar soni	summa
1	2	3	4	5	6	7	8	9	10	11
Aktivlar										
Aktivlar	35	866 824,7	8	8 618,5	7	35 953,9	11	199 125,6	9	623 126,7
Kreditlar, jami	35	582 210,7	8	2 492,9	7	16 601,1	11	126 936,6	9	436 180,0
Jismoniy shaxslarga ajratilgan kreditlar	35	208 642,1	8	930,1	7	4 947,3	11	56 264,9	9	146 499,7
Yuridik shaxslarga ajratilgan kreditlar	35	373 568,6	8	1 562,8	7	11 653,8	11	70 671,7	9	289 680,3
Qisqa muddatli kreditlar	35	73 798,2	8	703,4	7	3 579,9	11	15 886,6	9	53 628,3
Uzoq muddatli kreditlar	35	508 412,5	8	1 789,5	7	13 021,2	11	111 050,0	9	382 551,7
Milliy valyutadagi kreditlar	35	353 464,8	8	2 236,1	7	10 993,6	11	89 315,9	9	250 919,1
Chet el valyutasidagi kreditlar	35	228 745,9	8	256,8	7	5 607,5	11	37 620,7	9	185 260,9
Kapital va moliyaviy natijalar										
Kapital, jami	35	130 394,5	8	3 717,6	7	5 847,3	11	32 736,6	9	88 093,0
Kapital yetarliligi ko'rsatkichi, foizda	35	18,2	8	41,9	7	20,2	11	18,5	9	17,6
Sof foyda	35	10 875,9	8	-96,1	7	816,3	11	3 952,7	9	6 203,1
Aktivlar daromadliligi, foizda	35	2,1	8	-1,5	7	3,9	11	3,4	9	1,6
Kapital daromadliligi, foizda	35	11,8	8	-3,6	7	19,2	11	17,8	9	9,9
Majburiyatlar										
Depozitlar	35	371 453,0	8	2 615,9	7	21 931,7	11	105 424,1	9	241 481,2

5.1.12-jadval

Tijorat banklarining kapital miqdori bo'yicha guruhlanishi

Ko'rsatkichlar nomi	Jami		shundan:											
			500 mlrd. so'mgacha		500 mlrd. so'mdan 1 trln. so'mgacha		1 trln. so'mdan 2 trln. so'mgacha		2 trln. so'mdan 5 trln. so'mgacha		5 trln. so'mdan 10 trln. so'mgacha		10 trln. so'm va undan yuqori	
	banklar soni	summa, mlrd. so'm	banklar soni	ulushi, foizda	banklar soni	ulushi, foizda	banklar soni	ulushi, foizda	banklar soni	ulushi, foizda	banklar soni	ulushi, foizda	banklar soni	ulushi, foizda
1	2	3	4	5	6	7	8	9	10	11	12	13	14	15
01.01.2025 y.														
Jami kapital	36	114 792,4	5	1,2	9	4,6	7	8,8	7	20,0	5	29,4	3	36,0
shundan, ustav kapitali	36	83 665,7	4	1,1	18	12,2	4	6,1	4	15,4	4	32,4	2	32,8
01.02.2025 y.														
Jami kapital	36	116 111,0	5	1,3	9	4,6	7	8,8	7	20,2	5	29,2	3	35,8
shundan, ustav kapitali	36	84 320,8	4	1,3	18	12,2	4	6,6	4	15,3	4	32,1	2	32,5
01.03.2025 y.														
Jami kapital	36	117 422,6	5	1,3	9	4,6	7	8,8	7	20,6	5	29,1	3	35,6
shundan, ustav kapitali	36	84 926,7	4	1,3	18	12,2	4	6,6	4	15,2	4	32,5	2	32,3
01.04.2025 y.														
Jami kapital	36	120 763,9	5	1,2	9	4,6	7	8,7	7	20,4	5	29,1	3	36,0
shundan, ustav kapitali	36	87 083,6	4	1,2	18	11,9	4	6,4	4	15,0	3	20,6	3	44,8
01.05.2025 y.														
Jami kapital	36	121 628,9	5	1,2	9	4,6	6	7,1	7	18,0	6	33,2	3	35,9
shundan, ustav kapitali	36	87 084,3	4	1,2	18	11,9	4	6,4	4	15,0	3	20,6	3	44,8

Ko'rsatkichlar nomi	Jami		shundan:											
			500 mlrd. so'mgacha		500 mlrd. so'mdan 1 trln. so'mgacha		1 trln. so'mdan 2 trln. so'mgacha		2 trln. so'mdan 5 trln. so'mgacha		5 trln. so'mdan 10 trln. so'mgacha		10 trln. so'm va undan yuqori	
	banklar soni	summa, mlrd. so'm	banklar soni	ulushi, foizda	banklar soni	ulushi, foizda	banklar soni	ulushi, foizda	banklar soni	ulushi, foizda	banklar soni	ulushi, foizda	banklar soni	ulushi, foizda
1	2	3	4	5	6	7	8	9	10	11	12	13	14	15
01.06.2025 y.														
Jami kapital	36	121 490,5	6	1,5	9	4,9	5	6,3	7	18,3	6	33,2	3	35,8
shundan, ustav kapitali	36	87 069,4	4	1,2	18	11,9	4	6,4	4	15,0	3	20,6	3	44,8
01.07.2025 y.														
Jami kapital	36	125 285,0	5	1,1	10	5,3	5	6,1	6	15,5	7	37,0	3	35,0
shundan, ustav kapitali	36	89 561,7	3	0,7	19	12,2	4	6,2	4	15,0	3	22,3	3	43,5
01.08.2025 y.														
Jami kapital	36	126 958,9	5	1,1	9	4,4	6	7,0	6	15,3	6	29,7	4	42,5
shundan, ustav kapitali	36	90 515,9	3	0,7	19	12,1	4	6,2	4	14,8	3	22,1	3	44,1
01.09.2025 y.														
Jami kapital	36	128 762,1	5	1,1	9	4,5	5	5,5	7	16,9	6	29,9	4	42,2
shundan, ustav kapitali	36	91 375,2	3	0,7	19	12,1	4	6,3	4	14,7	3	22,6	3	43,7
01.10.2025 y.														
Jami kapital	35	130 394,5	4	1,0	9	4,5	5	5,6	7	17,0	6	29,9	4	42,0
shundan, ustav kapitali	35	92 337,3	2	0,5	18	11,2	5	7,4	4	14,5	3	22,3	3	44,0

5.1.13-jadval

Mikromoliya tashkilotlari jamlanma balansi

Ko'rsatkichlar nomi	01.01.2024 y.		01.10.2024 y.		01.01.2025 y.		01.10.2025 y.	
	mlrd. so'm	ulushi, foizda	mlrd. so'm	ulushi, foizda	mlrd. so'm	ulushi, foizda	mlrd. so'm	ulushi, foizda
1	2	3	4	5	6	7	8	9
Aktivlar								
Kassadagi naqd pullar	39,2	0,9	66,9	1,0	61,6	0,8	86,0	0,9
Banklardagi mablag'lar	86,0	1,9	93,5	1,4	121,2	1,5	333,1	3,4
Kreditlar va mikrolizing, sof	3 979,6	89,4	6 062,4	92,1	7 301,6	92,9	8 953,5	90,4
Asosiy vositalar, sof	88,3	2,0	95,2	1,4	104,0	1,3	127,9	1,3
Hisoblangan foizlar	97,6	2,2	124,7	1,9	142,2	1,8	154,8	1,6
Boshqa aktivlar	159,9	3,6	139,3	2,1	133,2	1,7	244,2	2,5
Jami aktivlar	4 450,7	100,0	6 582,0	100,0	7 863,7	100,0	9 899,4	100,0
Majburiyatlar								
Olingan kreditlar va lizing	2 172,0	79,6	3 683,4	81,8	4 521,2	84,1	5 835,7	84,2
To'lanishi lozim bo'lgan hisoblangan foizlar	47,2	1,7	68,8	1,5	76,4	1,4	187,9	2,7
To'lanishi lozim bo'lgan hisoblangan soliqlar	11,2	0,4	21,4	0,5	27,9	0,5	24,4	0,4
Boshqa majburiyatlar	497,5	18,2	731,1	16,2	751,5	14,0	883,1	12,7
Jami majburiyatlar	2 727,9	100,0	4 504,7	100,0	5 377,0	100,0	6 931,2	100,0
Kapital								
Ustav kapitali	820,7	47,6	1 140,1	54,9	1 263,3	50,8	1 691,1	57,0
Qo'shilgan kapital							9,2	0,3
Zaxira kapitali	58,8	3,4	98,2	4,7	100,0	4,0	132,5	4,5
Taqsimlanmagan foyda	168,3	9,8	315,7	15,2	290,1	11,7	545,4	18,4
Joriy yil foydasi (zarar)	674,9	39,2	523,2	25,2	833,3	33,5	590,1	19,9
Jami kapital	1 722,8	100,0	2 077,2	100,0	2 486,7	100,0	2 968,3	100,0

5.1.14-jadval

Mikromoliya tashkilotlari faoliyatining aktivlar miqdori bo'yicha guruhlashtirilgan alohida ko'rsatkichlari
(2025-yil 1-oktabr holatiga)

mlrd. so'm

Ko'rsatkichlar nomi	Jami		shundan:					
			5 mlrd. so'mgacha		5 mlrd. so'mdan 10 mlrd. so'mgacha		10 mlrd. so'm va undan yuqori	
	mikromoliya tashkilotlari soni	summa	mikromoliya tashkilotlari soni	summa	mikromoliya tashkilotlari soni	summa	mikromoliya tashkilotlari soni	summa
1	2	3	4	5	6	7	8	9
Aktivlar								
Aktivlar, jami	126	9 899,4	45	119,7	16	116,8	65	9 663,0
Kreditlar va mikrolizing	126	8 953,5	53	76,6	17	132,5	56	8 744,4
Kapital								
Kapital, jami	126	2 968,3	68	170,4	19	123,6	39	2 674,3
Ustav kapitali	126	1 691,1	83	205,3	18	119,7	25	1 366,0
Majburiyatlar								
Majburiyatlar, jami	126	6 931,2	69	51,0	19	139,3	38	6 740,8
Olingan kreditlar va lizing	126	5 835,7	72	40,5	17	124,3	37	5 670,9

5.1.15-jadval

Mikromoliya tashkilotlarining kapital miqdori bo'yicha guruhlanishi

Ko'rsatkichlar nomi	Jami		shundan:					
			3 mlrd. so'mgacha		3 mlrd. so'mdan 10 mlrd. so'mgacha		10 mlrd. so'm va undan yuqori	
	soni	summa, mlrd. so'm	soni	ulushi, foizda	soni	ulushi, foizda	soni	ulushi, foizda
1	2	3	4	5	6	7	8	9
01.01.2025 y.								
Jami kapital	100	2 486,7	28	2,5	36	7,3	36	90,1
shundan, ustav kapitali	100	1 263,3	45	7,8	35	13,3	20	78,9
01.02.2025 y.								
Jami kapital	100	2 471,1	33	3,0	31	6,6	36	90,4
shundan, ustav kapitali	100	1 277,2	47	8,1	33	12,5	20	79,4
01.03.2025 y.								
Jami kapital	113	2 603,6	43	3,6	34	6,6	36	89,8
shundan, ustav kapitali	113	1 338,5	59	9,5	34	12,6	20	77,8
01.04.2025 y.								
Jami kapital	114	2 553,8	43	3,7	34	6,5	37	89,8
shundan, ustav kapitali	114	1 447,2	59	8,8	35	12,1	20	79,0
01.05.2025 y.								
Jami kapital	118	2 607,8	45	3,7	36	6,9	37	89,4
shundan, ustav kapitali	118	1 469,6	61	9,0	35	11,7	22	79,3

Ko'rsatkichlar nomi	Jami		shundan:					
			3 mlrd. so'mgacha		3 mlrd. so'mdan 10 mlrd. so'mgacha		10 mlrd. so'm va undan yuqori	
	soni	summa, mlrd. so'm	soni	ulushi, foizda	soni	ulushi, foizda	soni	ulushi, foizda
1	2	3	4	5	6	7	8	9
01.06.2025 y.								
Jami kapital	118	2 692,5	43	3,4	37	6,6	38	90,0
shundan, ustav kapitali	118	1 483,3	60	8,8	36	12,0	22	79,2
01.07.2025 y.								
Jami kapital	118	2 692,5	43	3,4	37	6,6	38	90,0
shundan, ustav kapitali	118	1 483,3	60	8,8	36	12,0	22	79,2
01.08.2025 y.								
Jami kapital	125	2 830,2	51	3,6	35	6,0	39	90,4
shundan, ustav kapitali	125	1 523,8	65	9,3	37	11,9	23	78,9
01.09.2025 y.								
Jami kapital	125	2 827,4	49	3,6	39	6,7	37	89,7
shundan, ustav kapitali	125	1 659,8	65	8,5	35	10,3	25	81,2
01.10.2025 y.								
Jami kapital	126	2 968,3	48	3,3	39	6,6	39	90,1
shundan, ustav kapitali	126	1 691,1	65	8,4	36	10,9	25	80,8

5.1.16-jadval

Lombardlar jamlanma balansi

Ko'rsatkichlar nomi	01.01.2024 y.		01.10.2024 y.		01.01.2025 y.		01.10.2025 y.	
	mlrd. so'm	ulushi, foizda	mlrd. so'm	ulushi, foizda	mlrd. so'm	ulushi, foizda	mlrd. so'm	ulushi, foizda
1	2	3	4	5	6	7	8	9
Aktivlar								
Kassadagi naqd pullar	6,7	2,0	11,5	2,5	12,7	2,5	15,7	2,3
Banklardagi mablag'lar	13,3	4,0	15,3	3,4	16,2	3,3	21,4	3,2
Kreditlar, sof	279,5	83,2	373,6	82,1	415,0	83,3	549,2	82,0
Asosiy vositalar, sof	6,5	1,9	8,6	1,9	10,0	2,0	16,2	2,4
Hisoblangan foizlar	14,7	4,4	19,8	4,3	21,2	4,3	28,2	4,2
Boshqa aktivlar	15,2	4,5	26,2	5,8	22,8	4,6	39,2	5,8
Jami aktivlar	335,9	100,0	455,0	100,0	497,8	100,0	670,0	100,0
Majburiyatlar								
Olingan kreditlar va lizing	27,6	66,1	54,2	54,0	98,1	81,2	110,5	75,9
To'lanishi lozim bo'lgan hisoblangan foizlar	1,1	2,8	1,5	1,5	2,2	1,8	5,1	3,5
To'lanishi lozim bo'lgan hisoblangan soliqlar	3,0	5,3	4,2	4,1	4,3	3,6	5,8	4,0
Boshqa majburiyatlar	9,4	25,9	40,6	40,4	16,2	13,4	24,1	16,6
Jami majburiyatlar	41,1	100,0	100,5	100,0	120,9	100,0	145,6	100,0
Kapital								
Ustav kapitali	90,0	30,5	100,7	28,4	103,5	27,5	157,8	30,1
Zaxira kapitali	22,1	7,5	11,2	3,2	11,4	3,0	13,2	2,5
Taqsimlanmagan foyda	60,3	20,4	117,2	33,1	93,1	24,7	181,5	34,6
Joriy yil foydasi (zarar)	122,5	41,5	125,3	35,3	169,0	44,8	171,8	32,8
Jami kapital	294,8	100,0	354,5	100,0	377,0	100,0	524,4	100,0

5.1.17-jadval

Lombardlar faoliyatining aktivlar miqdori bo'yicha guruhlashtirilgan alohida ko'rsatkichlari
(2025-yil 1-oktabr holatiga)

mlrd. so'm

Ko'rsatkichlar nomi	Jami		shundan:					
			1 mlrd. so'mgacha		1 mlrd. so'mdan 2 mlrd. so'mgacha		2 mlrd. so'm va undan yuqori	
	lombardlar soni	summa	lombardlar soni	summa	lombardlar soni	summa	lombardlar soni	summa
1	2	3	4	5	6	7	8	9
Aktivlar								
Aktivlar, jami	92	670,0	13	8,9	14	21,5	65	639,5
Kreditlar	92	549,2	18	9,4	12	18,2	62	521,7
Kapital								
Kapital, jami	92	524,4	18	5,1	17	24,9	57	494,4
Ustav kapitali	92	157,8	47	29,6	33	41,0	12	87,2
Majburiyatlar								
Majburiyatlar, jami	92	145,6	69	17,4	7	9,6	16	118,6
Olingan kreditlar va lizing	92	110,5	73	7,6	5	7,0	14	96,0

5.1.18-jadval

Lombardlarning kapital miqdori bo'yicha guruhlanishi

Ko'rsatkichlar nomi	Jami		shundan:					
			1 mlrd. so'mgacha		1 mlrd. so'mdan 3 mlrd. so'mgacha		3 mlrd. so'm va undan yuqori	
	soni	summa, mlrd. so'm	soni	ulushi, foizda	soni	ulushi, foizda	soni	ulushi, foizda
1	2	3	4	5	6	7	8	9
01.01.2025 y.								
Jami kapital	92	377,0	20	2,6	30	13,9	42	83,5
shundan, ustav kapitali	92	103,5	50	30,1	38	49,7	4	20,2
01.02.2025 y.								
Jami kapital	92	408,5	21	2,7	28	12,2	43	85,2
shundan, ustav kapitali	92	107,7	48	27,3	39	48,2	5	24,5
01.03.2025 y.								
Jami kapital	92	438,2	20	2,2	30	12,5	42	85,3
shundan, ustav kapitali	92	142,4	48	20,6	38	34,7	6	44,8
01.04.2025 y.								
Jami kapital	92	459,8	20	2,0	29	11,4	43	86,6
shundan, ustav kapitali	92	153,7	48	19,0	37	31,3	7	49,7
01.05.2025 y.								
Jami kapital	92	462,3	19	1,8	28	10,6	45	87,6
shundan, ustav kapitali	92	153,9	48	19,1	37	31,2	7	49,6
01.06.2025 y.								
Jami kapital	92	474,8	19	1,7	29	11,1	44	87,2
shundan, ustav kapitali	92	155,1	47	18,7	38	32,0	7	49,3

Ko'rsatkichlar nomi	Jami		shundan:					
			1 mlrd. so'mgacha		1 mlrd. so'mdan 3 mlrd. so'mgacha		3 mlrd. so'm va undan yuqori	
	soni	summa, mlrd. so'm	soni	ulushi, foizda	soni	ulushi, foizda	soni	ulushi, foizda
1	2	3	4	5	6	7	8	9
01.07.2025 y.								
Jami kapital	92	480,6	18	0,9	29	10,7	45	88,4
shundan, ustav kapitali	92	155,3	47	18,8	38	32,0	7	49,2
01.08.2025 y.								
Jami kapital	92	495,8	18	0,9	29	10,8	45	88,3
shundan, ustav kapitali	92	156,5	47	18,7	38	32,5	7	48,8
01.09.2025 y.								
Jami kapital	91	513,3	17	0,8	30	11,3	44	88,0
shundan, ustav kapitali	91	156,0	46	18,4	38	32,6	7	49,0
01.10.2025 y.								
Jami kapital	92	524,4	18	1,0	30	11,3	44	87,7
shundan, ustav kapitali	92	157,8	47	18,7	38	32,9	7	48,4

5.2. Jalb qilingan mablag'lar

5.2.1-jadval

Tijorat banklari tomonidan milliy valyutada jalb qilingan depozitlar

mlrd. so'm

Davr	Hammasi	shu jumladan:							
		jismoniy shaxslardan				yuridik shaxslardan			
		jami	shundan:			jami	shundan:		
			talab qilib olinguncha	jamg'arma	muddatli		talab qilib olinguncha	jamg'arma	muddatli
1	2	3	4	5	6	7	8	9	10
2024-yil	5 607 221,3	1 306 079,0	1 189 255,1	22 965,2	93 858,7	4 301 142,3	3 771 804,2	431 753,3	97 584,7
Yanvar	397 033,5	86 858,0	78 425,8	2 114,0	6 318,1	310 175,6	264 103,6	38 458,3	7 613,6
Fevral	374 621,9	86 936,6	78 598,5	2 373,5	5 964,7	287 685,3	253 416,0	27 753,5	6 515,8
Mart	379 226,8	93 686,0	85 244,2	1 769,5	6 672,3	285 540,8	255 062,3	25 045,7	5 432,8
April	425 640,9	106 671,0	97 500,6	1 529,9	7 640,5	318 969,9	283 617,8	27 059,7	8 292,3
May	469 676,2	109 213,2	99 758,5	1 561,3	7 893,4	360 463,0	314 674,8	35 660,6	10 127,6
Iyun	440 619,0	105 355,1	96 223,2	1 551,3	7 580,7	335 263,9	291 335,1	36 345,7	7 583,0
Iyul	515 180,4	115 315,1	104 180,0	2 092,4	9 042,7	399 865,3	347 726,2	42 907,0	9 232,1
Avgust	527 058,1	116 198,7	105 849,9	2 189,3	8 159,5	410 859,3	359 387,9	42 416,1	9 055,4
Sentabr	467 159,4	111 495,8	102 020,5	1 877,8	7 597,5	355 663,6	314 707,2	32 543,9	8 412,5
Oktabr	524 956,1	120 569,7	110 251,8	1 948,6	8 369,3	404 386,4	353 509,3	42 417,8	8 459,2
Noyabr	501 357,1	119 541,1	109 193,6	1 957,7	8 389,8	381 816,0	337 105,8	37 096,8	7 613,5
Dekabr	584 691,8	134 238,7	122 008,5	1 999,9	10 230,3	450 453,2	397 158,1	44 048,1	9 247,0
2025-yil	5 407 276,7	1 345 879,8	1 230 352,6	27 105,3	88 421,9	4 061 396,9	3 482 790,6	490 847,7	87 758,6
Yanvar	550 815,5	129 414,9	116 206,3	2 577,6	10 631,0	421 400,6	349 353,0	61 749,9	10 297,6
Fevral	517 853,6	125 771,5	114 466,1	2 719,6	8 585,8	392 082,1	333 818,3	47 491,5	10 772,2
Mart	536 008,0	136 045,7	123 582,0	3 072,4	9 391,3	399 962,2	345 217,0	41 363,1	13 382,2
April	609 356,4	155 077,6	142 874,7	2 981,4	9 221,5	454 278,9	388 654,4	54 984,8	10 639,7
May	594 963,6	150 738,2	138 771,6	2 764,1	9 202,5	444 225,4	384 795,3	50 535,1	8 895,0
Iyun	614 880,5	152 840,6	141 820,0	2 636,6	8 384,0	462 039,9	400 038,9	54 465,9	7 535,2
Iyul	677 354,7	163 667,2	149 180,8	3 376,7	11 109,8	513 687,5	447 782,6	57 861,1	8 043,7
Avgust	643 353,2	160 104,2	146 192,1	3 367,6	10 544,5	483 249,0	420 104,3	55 027,0	8 117,7
Sentabr	662 691,2	172 220,0	157 258,9	3 609,3	11 351,7	490 471,3	413 026,8	67 369,2	10 075,2

5.2.2-jadval

Tijorat banklaridagi depozitlar qoldig'i

mlrd. so'm

Sana	Hammasi	milliy valyutada			chet el valyutasida		
		jami	shundan:		jami	shundan:	
			jismoniy shaxslar	yuridik shaxslar		jismoniy shaxslar	yuridik shaxslar
1	2	3	4	5	6	7	8
01.01.2024 y.	241 686,6	169 515,7	63 651,1	105 864,6	72 170,9	29 141,5	43 029,5
01.02.2024 y.	242 119,4	168 684,6	62 133,4	106 551,2	73 434,7	28 834,0	44 600,7
01.03.2024 y.	237 937,6	169 807,0	64 481,2	105 325,8	68 130,6	28 708,3	39 422,2
01.04.2024 y.	243 127,8	171 609,1	67 035,8	104 573,4	71 518,7	28 869,1	42 649,5
01.05.2024 y.	248 570,0	176 238,8	68 031,4	108 207,5	72 331,1	30 068,9	42 262,3
01.06.2024 y.	257 233,5	182 538,3	70 703,4	111 834,8	74 695,2	30 146,3	44 549,0
01.07.2024 y.	265 472,1	190 076,4	73 383,0	116 693,3	75 395,7	31 240,2	44 155,5
01.08.2024 y.	275 422,2	198 241,6	76 083,5	122 158,1	77 180,5	31 750,1	45 430,5
01.09.2024 y.	283 138,5	205 345,5	81 268,6	124 076,9	77 793,0	31 816,7	45 976,3
01.10.2024 y.	286 947,3	210 310,0	81 897,4	128 412,6	76 637,4	31 938,6	44 698,7
01.11.2024 y.	295 947,8	215 877,7	83 740,2	132 137,5	80 070,0	32 635,4	47 434,6
01.12.2024 y.	297 395,6	219 822,2	86 707,6	133 114,6	77 573,4	33 137,4	44 436,0
01.01.2025 y.	308 692,3	231 234,6	95 621,9	135 612,7	77 457,7	34 190,4	43 267,3
01.02.2025 y.	310 214,7	232 012,3	93 696,9	138 315,4	78 202,4	34 519,7	43 682,7
01.03.2025 y.	319 375,3	239 348,2	98 143,7	141 204,5	80 027,1	34 291,2	45 735,8
01.04.2025 y.	325 953,3	248 877,2	102 954,5	145 922,7	77 076,1	34 783,6	42 292,6
01.05.2025 y.	339 160,2	256 513,4	103 515,5	152 997,8	82 646,9	34 973,2	47 673,7
01.06.2025 y.	345 641,6	263 600,1	107 956,6	155 643,6	82 041,5	35 104,7	46 936,8
01.07.2025 y.	355 620,8	271 629,0	110 018,2	161 610,8	83 991,8	35 976,4	48 015,4
01.08.2025 y.	360 401,8	273 497,2	112 855,7	160 641,5	86 904,7	36 495,6	50 409,1
01.09.2025 y.	363 725,2	280 769,9	117 440,0	163 330,0	82 955,3	36 457,6	46 497,7
01.10.2025 y.	371 453,0	287 728,8	117 615,3	170 113,5	83 724,1	35 074,8	48 649,3

5.2.3-jadval

Tijorat banklaridagi depozitlar qoldig'i
(turlari bo'yicha)

mlrd. so'm

Sana	Jami	shu jumladan:		
		talab qilib olinguncha	jamg'arma	muddatli
1	2	3	4	5
01.01.2024 y.	241 686,6	88 036,0	24 051,2	129 599,4
01.02.2024 y.	242 119,4	81 450,9	26 347,0	134 321,5
01.03.2024 y.	237 937,6	79 613,3	24 838,5	133 485,8
01.04.2024 y.	243 127,8	84 176,5	23 933,7	135 017,5
01.05.2024 y.	248 570,0	85 658,3	23 902,2	139 009,4
01.06.2024 y.	257 233,5	87 717,7	24 571,0	144 944,7
01.07.2024 y.	265 472,1	88 391,0	25 098,3	151 982,7
01.08.2024 y.	275 422,2	90 946,0	26 534,0	157 942,2
01.09.2024 y.	283 138,5	94 058,9	26 739,6	162 340,1
01.10.2024 y.	286 947,3	91 004,8	27 229,1	168 713,5
01.11.2024 y.	295 947,8	94 518,7	27 616,3	173 812,8
01.12.2024 y.	297 395,6	94 412,7	28 675,9	174 307,0
01.01.2025 y.	308 692,3	104 887,5	29 247,9	174 556,8
01.02.2025 y.	310 214,7	97 310,4	31 999,2	180 905,2
01.03.2025 y.	319 375,3	98 452,6	32 071,0	188 851,7
01.04.2025 y.	325 953,3	97 582,3	33 490,6	194 880,4
01.05.2025 y.	339 160,2	104 369,7	35 838,7	198 951,8
01.06.2025 y.	345 641,6	107 126,2	36 607,0	201 908,4
01.07.2025 y.	355 620,8	111 367,0	39 673,5	204 580,3
01.08.2025 y.	360 401,8	110 800,8	41 881,9	207 719,1
01.09.2025 y.	363 725,2	110 391,8	44 009,5	209 323,9
01.10.2025 y.	371 453,0	113 773,0	46 353,1	211 326,9

5.2.4-jadval

**Jismoniy shaxslarning tijorat banklaridagi
milliy valyutadagi depozitlari qoldig'i**
(turlari bo'yicha)

mlrd. so'm

Sana	Jami	shu jumladan:		
		talab qilib olinguncha	jamg'arma	muddatli
1	2	3	4	5
01.01.2024 y.	63 651,1	16 203,6	13 501,1	33 946,3
01.02.2024 y.	62 133,4	11 831,8	14 826,4	35 475,3
01.03.2024 y.	64 481,2	12 102,5	15 378,2	37 000,5
01.04.2024 y.	67 035,8	12 936,8	15 486,8	38 612,2
01.05.2024 y.	68 031,4	12 651,8	15 497,8	39 881,7
01.06.2024 y.	70 703,4	13 580,3	15 639,8	41 483,3
01.07.2024 y.	73 383,0	14 314,5	15 759,1	43 309,5
01.08.2024 y.	76 083,5	14 138,9	15 939,8	46 004,9
01.09.2024 y.	81 268,6	16 865,3	16 310,2	48 093,1
01.10.2024 y.	81 897,4	15 356,7	16 608,5	49 932,2
01.11.2024 y.	83 740,2	14 555,5	16 978,3	52 206,3
01.12.2024 y.	86 707,6	15 427,9	17 346,6	53 933,1
01.01.2025 y.	95 621,9	21 530,4	17 807,0	56 284,5
01.02.2025 y.	93 696,9	15 034,6	19 682,7	58 979,6
01.03.2025 y.	98 143,7	16 406,8	20 468,0	61 268,9
01.04.2025 y.	102 954,5	18 466,3	21 372,5	63 115,6
01.05.2025 y.	103 515,5	16 311,8	22 422,0	64 781,8
01.06.2025 y.	107 956,6	17 842,7	23 413,2	66 700,7
01.07.2025 y.	110 018,2	18 144,2	24 215,5	67 658,6
01.08.2025 y.	112 855,7	18 224,0	25 393,8	69 237,9
01.09.2025 y.	117 440,0	20 596,2	26 433,3	70 410,5
01.10.2025 y.	117 615,3	19 151,8	27 643,1	70 820,4

5.2.5-jadval

**Jismoniy shaxslarning tijorat banklaridagi
chet el valyutasidagi depozitlari qoldig'i**
(turlari bo'yicha)

mlrd. so'm

Sana	Jami	shu jumladan:		
		talab qilib olinguncha	jamg'arma	muddatli
1	2	3	4	5
01.01.2024 y.	29 141,5	13 602,7	323,6	15 215,2
01.02.2024 y.	28 834,0	13 294,5	313,3	15 226,3
01.03.2024 y.	28 708,3	13 190,1	371,4	15 146,8
01.04.2024 y.	28 869,1	13 152,0	427,5	15 289,6
01.05.2024 y.	30 068,9	14 013,2	436,3	15 619,3
01.06.2024 y.	30 146,3	13 620,5	406,4	16 119,4
01.07.2024 y.	31 240,2	14 540,5	418,3	16 281,4
01.08.2024 y.	31 750,1	15 051,0	465,1	16 234,0
01.09.2024 y.	31 816,7	14 832,3	504,1	16 480,2
01.10.2024 y.	31 938,6	14 631,8	532,6	16 774,3
01.11.2024 y.	32 635,4	14 746,9	561,0	17 327,5
01.12.2024 y.	33 137,4	15 523,9	601,1	17 012,4
01.01.2025 y.	34 190,4	16 138,6	658,1	17 393,7
01.02.2025 y.	34 519,7	15 918,9	716,0	17 884,8
01.03.2025 y.	34 291,2	15 700,7	755,6	17 834,9
01.04.2025 y.	34 783,6	16 111,7	789,7	17 882,2
01.05.2025 y.	34 973,2	16 147,3	842,5	17 983,4
01.06.2025 y.	35 104,7	15 666,0	897,0	18 541,6
01.07.2025 y.	35 976,4	16 319,7	947,9	18 708,8
01.08.2025 y.	36 495,6	16 535,1	1 037,7	18 922,8
01.09.2025 y.	36 457,6	16 223,4	1 097,1	19 137,1
01.10.2025 y.	35 074,8	15 079,5	1 255,4	18 739,9

5.2.6-jadval

**Yuridik shaxslarning tijorat banklaridagi
milliy valyutadagi depozitlari qoldig'i**
(turlari bo'yicha)

mlrd. so'm

Sana	Jami	shu jumladan:		
		talab qilib olinguncha	jamg'arma	muddatli
1	2	3	4	5
01.01.2024 y.	105 864,6	34 283,5	8 093,3	63 487,8
01.02.2024 y.	106 551,2	31 597,9	9 367,6	65 585,7
01.03.2024 y.	105 325,8	31 171,5	7 157,8	66 996,6
01.04.2024 y.	104 573,4	32 068,8	5 719,5	66 785,1
01.05.2024 y.	108 207,5	33 715,3	6 041,7	68 450,5
01.06.2024 y.	111 834,8	33 536,6	6 344,6	71 953,6
01.07.2024 y.	116 693,3	34 896,3	6 825,1	74 971,9
01.08.2024 y.	122 158,1	36 853,8	7 732,7	77 571,6
01.09.2024 y.	124 076,9	37 130,5	7 628,4	79 318,0
01.10.2024 y.	128 412,6	37 782,3	8 002,6	82 627,7
01.11.2024 y.	132 137,5	39 547,4	7 502,3	85 087,8
01.12.2024 y.	133 114,6	38 524,7	8 425,0	86 164,9
01.01.2025 y.	135 612,7	41 225,1	8 832,6	85 555,0
01.02.2025 y.	138 315,4	40 976,0	9 732,2	87 607,2
01.03.2025 y.	141 204,5	39 707,5	9 469,4	92 027,6
01.04.2025 y.	145 922,7	39 270,1	9 592,7	97 059,9
01.05.2025 y.	152 997,8	43 932,3	9 979,9	99 085,5
01.06.2025 y.	155 643,6	45 361,0	9 923,7	100 358,9
01.07.2025 y.	161 610,8	48 105,2	11 891,0	101 614,6
01.08.2025 y.	160 641,5	45 069,6	12 665,1	102 906,8
01.09.2025 y.	163 330,0	44 871,0	14 032,2	104 426,7
01.10.2025 y.	170 113,5	48 230,7	14 915,9	106 966,9

5.2.7-jadval

**Yuridik shaxslarning tijorat banklaridagi
chet el valyutasidagi depozitlari qoldig'i**
(turlari bo'yicha)

mlrd. so'm

Sana	Jami	shu jumladan:		
		talab qilib olinguncha	jamg'arma	muddatli
1	2	3	4	5
01.01.2024 y.	43 029,5	23 946,1	2 133,2	16 950,1
01.02.2024 y.	44 600,7	24 726,7	1 839,8	18 034,2
01.03.2024 y.	39 422,2	23 149,3	1 931,1	14 341,9
01.04.2024 y.	42 649,5	26 018,9	2 299,9	14 330,7
01.05.2024 y.	42 262,3	25 278,0	1 926,3	15 057,9
01.06.2024 y.	44 549,0	26 980,3	2 180,2	15 388,5
01.07.2024 y.	44 155,5	24 639,6	2 095,8	17 420,0
01.08.2024 y.	45 430,5	24 902,3	2 396,5	18 131,7
01.09.2024 y.	45 976,3	25 230,8	2 296,7	18 448,8
01.10.2024 y.	44 698,7	23 234,0	2 085,5	19 379,2
01.11.2024 y.	47 434,6	25 668,8	2 574,6	19 191,2
01.12.2024 y.	44 436,0	24 936,2	2 303,2	17 196,6
01.01.2025 y.	43 267,3	25 993,5	1 950,2	15 323,7
01.02.2025 y.	43 682,7	25 380,8	1 868,2	16 433,7
01.03.2025 y.	45 735,8	26 637,6	1 378,0	17 720,3
01.04.2025 y.	42 292,6	23 734,1	1 735,8	16 822,7
01.05.2025 y.	47 673,7	27 978,3	2 594,3	17 101,1
01.06.2025 y.	46 936,8	28 256,4	2 373,1	16 307,3
01.07.2025 y.	48 015,4	28 797,9	2 619,2	16 598,3
01.08.2025 y.	50 409,1	30 972,2	2 785,2	16 651,7
01.09.2025 y.	46 497,7	28 701,2	2 446,9	15 349,6
01.10.2025 y.	48 649,3	31 311,0	2 538,7	14 799,6

Milliy valyutadagi bank depozitlari bo'yicha foiz stavkalari

(o'rtacha tortilgan foiz stavkalari, yillik hisobda)

Depozit turi va muddati	2025-yil											
	Yan.	Fev.	Mart	Apr.	May	Iyun	Iyul	Avg.	Sen.	Okt.	Noy.	Dek.
1	2	3	4	5	6	7	8	9	10	11	12	13
Jami muddatli depozitlar	19,5	19,2	18,8	19,5	19,8	19,7	19,5	19,8	19,3			
- 1 yilgacha bo'lgan depozitlar	18,0	17,0	17,2	18,3	18,4	18,8	18,2	17,8	17,6			
- 1 yildan yuqori bo'lgan depozitlar	20,3	20,8	19,3	20,0	20,3	20,0	19,8	20,5	19,8			
Jismoniy shaxslarning muddatli depozitlari	22,1	22,1	22,1	21,6	21,5	21,4	21,4	21,4	21,3			
- 1 yilgacha bo'lgan depozitlar	20,8	20,7	20,7	20,7	20,6	20,6	20,6	20,7	20,7			
- 1 yildan yuqori bo'lgan depozitlar	22,5	22,3	22,4	21,8	21,7	21,5	21,5	21,5	21,4			
Yuridik shaxslarning muddatli depozitlari	16,8	16,9	16,4	17,5	17,9	17,9	16,9	17,7	17,1			
- 1 yilgacha bo'lgan depozitlar	16,7	16,3	16,3	17,6	17,7	18,0	16,8	16,5	16,0			
- 1 yildan yuqori bo'lgan depozitlar	16,8	18,0	16,5	17,3	18,1	17,8	16,9	18,5	17,7			

5.2.9-jadval

Chet el valyutasida bank depozitlari bo'yicha foiz stavkalari
(o'rtacha tortilgan foiz stavkalari, yillik hisobda)

Depozit turi va muddati	2025-yil											
	Yan.	Fev.	Mart	Apr.	May	Iyun	Iyul	Avg.	Sen.	Okt.	Noy.	Dek.
1	2	3	4	5	6	7	8	9	10	11	12	13
Jami muddatli depozitlar	5,0	4,4	4,7	4,7	4,5	4,6	4,7	5,0	5,1			
- 1 yilgacha bo'lgan depozitlar	4,0	3,2	3,1	2,6	2,3	3,1	2,9	2,8	2,8			
- 1 yildan yuqori bo'lgan depozitlar	5,6	4,7	5,0	5,3	4,9	4,8	4,9	5,2	5,3			
Jismoniy shaxslarning muddatli depozitlari	5,1	4,8	4,9	5,1	4,6	4,8	4,7	5,1	5,1			
- 1 yilgacha bo'lgan depozitlar	3,1	3,0	3,0	2,9	2,9	3,0	2,9	2,9	3,1			
- 1 yildan yuqori bo'lgan depozitlar	5,5	5,3	5,3	5,5	4,8	5,1	5,0	5,4	5,4			
Yuridik shaxslarning muddatli depozitlari	4,8	4,1	4,4	4,3	4,3	4,2	4,7	4,7	5,1			
- 1 yilgacha bo'lgan depozitlar	4,4	3,4	4,5	2,5	1,6	3,3	3,5	2,1	0,7			
- 1 yildan yuqori bo'lgan depozitlar	5,8	4,3	4,4	5,1	5,2	4,4	4,7	4,8	5,2			

5.3. Ajratilgan kreditlar

5.3.1-jadval

Tijorat banklari tomonidan ajratilgan kreditlar

(qarz oluvchilar bo'yicha)

mlrd. so'm

Davr	Hammasi	milliy valyutada				chet el valyutasida			
		jami	shundan:			jami	shundan:		
			yuridik shaxslarga	yakka tartibdagi tadbirkorlarga	jismoniy shaxslarga		yuridik shaxslarga	yakka tartibdagi tadbirkorlarga	jismoniy shaxslarga
1	2	3	4	5	6	7	8	9	10
2024-yil	287 181,5	193 262,9	80 031,0	8 556,9	104 675,0	93 918,6	89 462,6	4 456,1	
Yanvar	14 655,8	10 020,4	3 435,7	260,4	6 324,2	4 635,4	4 280,9	354,5	
Fevral	19 562,2	12 726,3	5 500,5	330,1	6 895,7	6 835,9	6 455,8	380,1	
Mart	19 433,4	13 027,0	5 546,4	421,6	7 059,0	6 406,3	5 826,1	580,2	
April	22 581,6	15 655,0	6 288,8	749,2	8 617,0	6 926,6	5 586,9	1 339,7	
May	25 729,2	15 800,4	6 208,2	835,3	8 756,8	9 928,8	8 154,1	1 774,7	
Iyun	24 777,7	15 023,2	6 278,4	614,5	8 130,3	9 754,5	9 730,5	24,0	
Iyul	26 503,3	16 686,8	5 962,1	1 322,0	9 402,7	9 816,5	9 815,2	1,3	
Avgust	24 407,5	16 117,5	5 578,2	1 242,2	9 297,2	8 290,0	8 288,9	1,1	
Sentabr	22 437,8	16 876,7	6 759,0	888,9	9 228,8	5 561,2	5 561,1	0,1	
Oktabr	28 595,0	21 584,2	10 776,0	711,5	10 096,7	7 010,8	7 010,7	0,0	
Noyabr	25 594,2	18 811,3	8 183,4	445,8	10 182,1	6 782,8	6 782,5	0,3	
Dekabr	32 903,9	20 934,1	9 514,2	735,4	10 684,5	11 969,8	11 969,8		
2025-yil	282 967,8	203 055,3	77 667,3	7 181,7	118 206,2	79 912,5	79 485,0	427,5	
Yanvar	24 072,1	16 765,3	5 294,4	510,8	10 960,1	7 306,8	7 294,9	11,9	
Fevral	26 751,5	19 350,1	7 287,8	604,1	11 458,2	7 401,4	7 344,2	57,3	
Mart	31 639,2	22 779,3	9 641,7	636,1	12 501,5	8 859,9	8 811,8	48,1	
April	34 094,7	25 599,1	9 986,6	797,0	14 815,5	8 495,6	8 437,0	58,6	
May	32 134,7	23 545,3	9 167,3	689,8	13 688,2	8 589,3	8 527,3	62,0	
Iyun	33 472,4	22 611,6	9 157,6	673,0	12 781,0	10 860,8	10 825,5	35,3	
Iyul	34 769,8	25 683,6	9 279,9	920,6	15 483,1	9 086,2	9 043,6	42,6	
Avgust	32 369,4	22 858,8	7 499,8	1 213,3	14 145,7	9 510,6	9 447,8	62,8	
Sentabr	33 664,0	23 862,2	10 352,4	1 137,0	12 372,8	9 801,9	9 752,9	49,0	

5.3.2-jadval

Tijorat banklari tomonidan ajratilgan kreditlar

(tarmoqlar bo'yicha)

mlrd. so'm

Sana	Jami	shundan:						
		Sanoat	Qishloq xo'jaligi	Qurilish	Savdo va umumiy ovqatlanish	Transport va kommunikatsiya	Jismoniy shaxslar	Boshqalar
1	2	3	4	5	6	7	8	9
2024-yil	287 181,5	75 719,8	20 326,0	8 096,4	38 345,8	7 156,2	104 675,3	32 862,1
Yanvar	14 655,8	3 433,3	538,6	295,0	2 299,1	310,4	6 324,5	1 455,0
Fevral	19 562,2	5 368,7	1 726,1	325,9	2 875,9	641,6	6 895,7	1 728,3
Mart	19 433,4	4 117,5	1 846,3	451,4	2 624,3	531,2	7 059,0	2 803,7
Aprel	22 581,6	4 629,2	2 664,9	450,8	2 457,7	444,4	8 617,0	3 317,7
May	25 729,2	6 682,0	1 935,3	483,4	3 308,8	458,7	8 756,8	4 104,1
Iyun	24 777,7	8 065,7	1 677,2	756,9	3 457,3	295,4	8 130,3	2 395,0
Iyul	26 503,3	7 655,6	1 444,2	763,9	3 316,8	606,4	9 402,7	3 313,7
Avgust	24 407,5	5 719,7	1 083,4	793,9	3 622,9	924,3	9 297,2	2 966,1
Sentabr	22 437,8	5 611,5	1 034,3	796,1	2 847,0	303,5	9 228,8	2 616,7
Oktabr	28 595,0	7 453,4	2 864,8	1 424,7	3 629,7	1 055,6	10 096,7	2 070,0
Noyabr	25 594,2	6 238,5	2 157,1	728,6	3 145,9	729,0	10 182,1	2 412,9
Dekabr	32 903,9	10 744,8	1 353,8	825,7	4 760,5	855,7	10 684,5	3 678,9
2025-yil	282 967,8	56 579,4	16 745,5	11 855,5	44 624,1	8 757,9	118 206,2	26 199,2
Yanvar	24 072,1	6 145,3	719,3	431,2	3 218,7	692,6	10 960,1	1 904,9
Fevral	26 751,5	5 346,3	1 207,8	1 557,0	3 471,7	1 748,9	11 458,2	1 961,6
Mart	31 639,2	6 985,1	2 956,7	990,8	4 896,7	468,4	12 501,5	2 840,0
Aprel	34 094,7	6 772,4	2 919,6	732,9	5 530,8	1 009,2	14 815,5	2 314,3
May	32 134,7	5 912,4	2 395,5	1 099,7	5 411,3	712,2	13 688,2	2 915,4
Iyun	33 472,4	7 346,0	2 072,3	1 766,1	5 193,5	1 127,6	12 781,0	3 185,9
Iyul	34 769,8	5 507,3	1 585,5	2 229,5	5 677,4	1 137,4	15 483,1	3 149,7
Avgust	32 369,4	4 958,4	1 472,9	1 417,5	5 339,3	890,2	14 145,7	4 145,4
Sentabr	33 664,0	7 606,3	1 416,0	1 630,7	5 884,7	971,6	12 372,8	3 782,0

5.3.3-jadval

Tijorat banklari tomonidan ajratilgan kreditlar

(maqsadlar bo'yicha)

mlrd. so'm

Sana	Jami	shundan:				
		Asosiy vositalar sotib olish uchun	Aylanma mablag'larni to'ldirish uchun	Yuridik shaxslarga yangi qurilish va rekonstruksiya uchun	Aholiga uy-joy qurish va sotib olish uchun	Boshqa maqsadlar
1	2	3	4	5	6	7
2024-yil	287 181,5	30 546,9	126 290,0	6 986,6	17 079,6	106 278,3
Yanvar	14 655,8	2 302,7	5 191,7	264,4	1 110,6	5 786,4
Fevral	19 562,2	3 719,2	7 036,7	355,3	1 566,9	6 884,1
Mart	19 433,4	3 011,0	7 223,0	343,4	1 055,6	7 800,3
Aprel	22 581,6	2 682,7	8 466,6	311,9	1 272,4	9 848,0
May	25 729,2	1 950,5	12 807,2	451,6	1 181,6	9 338,2
Iyun	24 777,7	2 146,1	11 959,6	818,3	1 204,0	8 649,7
Iyul	26 503,3	2 436,6	12 705,8	869,2	1 680,1	8 811,5
Avgust	24 407,5	2 454,7	10 944,1	636,2	1 475,3	8 897,2
Sentabr	22 437,8	1 852,2	9 617,0	701,3	1 744,5	8 522,9
Oktabr	28 595,0	2 585,8	12 906,5	636,3	1 596,4	10 870,0
Noyabr	25 594,2	2 245,9	11 094,6	486,8	1 516,7	10 250,2
Dekabr	32 903,9	3 159,6	16 337,0	1 111,9	1 675,6	10 620,0
2025-yil	282 967,8	22 681,6	111 000,2	11 690,4	15 061,1	122 534,5
Yanvar	24 072,1	2 001,1	9 684,2	685,3	1 754,5	9 946,9
Fevral	26 751,5	3 049,2	8 652,9	2 390,9	1 498,7	11 159,8
Mart	31 639,2	2 445,6	12 689,6	971,6	1 203,4	14 329,0
Aprel	34 094,7	2 747,9	12 345,1	935,9	1 902,2	16 163,5
May	32 134,7	2 909,1	11 883,8	702,4	1 609,2	15 030,1
Iyun	33 472,4	2 716,0	13 523,9	1 778,7	1 464,0	13 989,7
Iyul	34 769,8	1 941,0	12 977,8	2 309,7	2 103,6	15 437,7
Avgust	32 369,4	1 731,3	13 979,8	1 138,3	1 831,8	13 688,2
Sentabr	33 664,0	3 140,4	15 263,1	777,5	1 693,5	12 789,6

5.3.4-jadval

Tijorat banklari kredit portfeli qoldig'i
(qarz oluvchilar bo'yicha)

mlrd. so'm

Sana	Hammasi	milliy valyutada				chet el valyutasida			
		jami	shundan:			jami	shundan:		
			yuridik shaxslarga	yakka tartibdagi tadbirkorlarga	jismoniy shaxslarga		yuridik shaxslarga	yakka tartibdagi tadbirkorlarga	jismoniy shaxslarga
1	2	3	4	5	6	7	8	9	10
01.01.2024 y.	471 405,5	259 375,0	106 060,7	4 693,0	148 621,4	212 030,5	209 743,3	2 287,2	
01.02.2024 y.	469 600,4	259 977,1	105 441,3	4 641,4	149 894,4	209 623,3	206 982,7	2 640,7	
01.03.2024 y.	472 406,9	262 233,3	105 827,8	4 717,6	151 687,9	210 173,6	207 147,4	3 026,2	
01.04.2024 y.	478 200,6	265 465,8	107 265,0	4 870,6	153 330,1	212 734,9	209 110,5	3 624,4	
01.05.2024 y.	483 605,3	269 857,5	108 396,8	5 330,2	156 130,5	213 747,8	208 786,2	4 961,6	
01.06.2024 y.	490 259,5	274 016,0	109 527,1	5 873,0	158 615,8	216 243,5	209 519,0	6 724,5	
01.07.2024 y.	493 952,1	277 228,5	109 927,6	6 230,0	161 070,9	216 723,6	210 116,7	6 607,0	
01.08.2024 y.	500 643,9	280 981,7	109 740,9	7 285,1	163 955,7	219 662,2	213 216,3	6 445,8	
01.09.2024 y.	509 675,8	285 385,1	110 229,3	8 250,0	166 905,7	224 290,8	218 015,1	6 275,6	
01.10.2024 y.	515 640,8	290 327,5	111 756,4	8 856,4	169 714,7	225 313,3	219 147,9	6 165,4	
01.11.2024 y.	521 025,0	296 377,7	114 342,7	9 244,8	172 790,1	224 647,3	218 627,2	6 020,1	
01.12.2024 y.	525 886,5	300 177,6	115 464,8	9 362,3	175 350,4	225 708,9	219 807,7	5 901,2	
01.01.2025 y.	533 121,2	304 406,9	117 096,9	9 777,9	177 532,1	228 714,3	222 947,6	5 766,6	
01.02.2025 y.	533 989,0	306 666,8	116 861,7	9 953,6	179 851,5	227 322,2	221 683,7	5 638,5	
01.03.2025 y.	540 022,1	311 780,5	118 862,0	10 231,2	182 687,2	228 241,6	222 730,3	5 511,3	
01.04.2025 y.	551 808,8	319 323,5	123 114,7	10 518,0	185 690,8	232 485,3	227 065,9	5 419,4	
01.05.2025 y.	565 567,9	327 609,4	126 260,7	10 940,1	190 408,6	237 958,4	232 636,0	5 322,5	
01.06.2025 y.	567 685,2	333 272,2	128 292,3	11 247,3	193 732,6	234 413,0	229 265,2	5 147,8	
01.07.2025 y.	575 244,6	336 492,3	128 065,3	11 537,0	196 890,0	238 752,3	233 778,1	4 974,2	
01.08.2025 y.	576 247,4	343 056,0	129 216,1	12 012,7	201 827,2	233 191,4	228 383,1	4 808,3	
01.09.2025 y.	581 056,7	346 713,8	128 506,1	12 733,9	205 473,9	234 342,9	229 692,3	4 650,6	
01.10.2025 y.	582 210,4	353 466,7	131 441,4	13 383,2	208 642,1	228 743,7	224 392,0	4 351,8	

5.3.5-jadval

Tijorat banklari kredit portfeli qoldig'i
(muddatlar bo'yicha)

mlrd. so'm

Sana	Jami	shu jumladan:					
		qisqa muddatli kreditlar	shundan:		qisqa muddatli kreditlar	shundan:	
			milliy valyutada	chet el valyutasida		milliy valyutada	chet el valyutasida
1	2	3	4	5	6	7	8
01.01.2024 y.	471 405,5	61 180,0	30 081,6	31 098,4	410 225,6	229 293,4	180 932,1
01.02.2024 y.	469 600,4	62 815,7	30 809,4	32 006,3	406 784,7	229 167,7	177 617,0
01.03.2024 y.	472 406,9	64 393,4	30 997,7	33 395,7	408 013,5	231 235,6	176 778,0
01.04.2024 y.	478 200,6	65 529,2	31 434,7	34 094,5	412 671,4	234 031,1	178 640,3
01.05.2024 y.	483 605,3	65 154,1	31 216,4	33 937,7	418 451,2	238 641,1	179 810,0
01.06.2024 y.	490 259,5	64 931,1	31 058,6	33 872,5	425 328,3	242 957,4	182 371,0
01.07.2024 y.	493 952,1	65 503,5	32 114,5	33 389,0	428 448,6	245 114,0	183 334,6
01.08.2024 y.	500 643,9	65 264,3	30 440,0	34 824,4	435 379,5	250 541,7	184 837,8
01.09.2024 y.	509 675,8	66 231,5	29 850,9	36 380,6	443 444,3	255 534,2	187 910,1
01.10.2024 y.	515 640,8	66 703,2	30 411,4	36 291,8	448 937,5	259 916,1	189 021,5
01.11.2024 y.	521 025,0	69 125,6	33 292,4	35 833,3	451 899,3	263 085,3	188 814,0
01.12.2024 y.	525 886,5	72 385,6	35 403,8	36 981,9	453 500,9	264 773,9	188 727,0
01.01.2025 y.	533 121,2	76 011,7	38 154,7	37 857,0	457 109,5	266 252,3	190 857,3
01.02.2025 y.	533 989,0	76 874,6	38 395,2	38 479,4	457 114,4	268 271,6	188 842,8
01.03.2025 y.	540 022,1	78 850,1	38 907,0	39 943,1	461 172,0	272 873,5	188 298,5
01.04.2025 y.	551 808,8	76 597,6	35 183,0	41 414,6	475 211,2	284 140,5	191 070,7
01.05.2025 y.	565 567,9	78 657,4	35 740,2	42 917,2	486 910,5	291 869,2	195 041,3
01.06.2025 y.	567 685,2	79 766,4	36 257,7	43 508,7	487 918,8	297 014,5	190 904,3
01.07.2025 y.	575 244,6	77 250,1	33 956,2	43 293,9	497 994,5	302 536,1	195 458,4
01.08.2025 y.	576 247,4	75 082,1	32 416,3	42 665,7	501 165,3	310 639,6	190 525,7
01.09.2025 y.	581 056,7	73 905,1	30 483,0	43 422,1	507 151,7	316 230,8	190 920,8
01.10.2025 y.	582 210,4	73 782,8	32 018,0	41 764,9	508 427,6	321 448,7	186 978,9

5.3.6-jadval

Tijorat banklari kredit portfeli qoldig'i
(tarmoqlar bo'yicha)

mlrd. so'm

Sana	Jami	shundan:								
		Sanoat	Qishloq xo'jaligi	Qurilish sohasi	Savdo va umumiy xizmat	Transport va kommunikatsiya	Moddiy va texnik ta'minotni rivojlantirish	Uy-joy kommunal xizmati	Jismoniy shaxslar	Boshqa sohalar
1	2	3	4	5	6	7	8	9	10	11
01.01.2024 y.	471 405,5	140 152,0	47 255,0	12 274,7	32 515,5	34 341,9	4 067,0	2 345,0	148 621,4	49 833,1
01.02.2024 y.	469 600,4	138 435,3	46 548,4	12 090,6	32 250,4	34 388,2	4 021,9	2 293,6	149 894,4	49 677,7
01.03.2024 y.	472 406,9	138 872,9	47 522,8	11 830,6	31 927,3	34 649,9	3 949,4	2 267,9	151 687,9	49 698,2
01.04.2024 y.	478 200,6	138 936,4	49 842,0	12 092,9	32 783,0	34 167,3	3 524,8	2 121,2	153 330,1	51 402,9
01.05.2024 y.	483 605,3	138 051,4	51 347,9	12 350,4	32 722,5	34 323,9	3 396,6	2 116,2	156 130,5	53 165,9
01.06.2024 y.	490 259,5	139 039,7	51 948,3	12 272,1	34 113,4	34 177,4	3 361,2	2 057,0	158 615,8	54 674,5
01.07.2024 y.	493 952,1	139 179,5	51 635,3	12 383,3	35 680,0	34 049,6	3 288,7	2 269,4	161 070,9	54 395,4
01.08.2024 y.	500 643,9	142 098,9	51 425,7	12 578,9	35 860,6	34 086,3	3 339,7	2 254,3	163 955,7	55 043,7
01.09.2024 y.	509 675,8	145 219,6	51 417,8	12 906,4	36 052,7	34 664,9	3 564,3	1 797,0	166 905,7	57 147,4
01.10.2024 y.	515 640,8	147 892,1	52 041,6	12 958,6	34 637,0	34 507,8	3 682,0	2 337,9	169 714,7	57 869,2
01.11.2024 y.	521 025,0	148 595,3	51 387,0	14 223,3	36 487,8	33 637,8	3 824,3	2 094,0	172 790,1	57 985,3
01.12.2024 y.	525 886,5	150 145,8	50 886,8	13 377,9	37 138,0	33 598,7	3 746,9	2 261,0	175 350,4	59 381,0
01.01.2025 y.	533 121,2	153 388,7	50 303,2	12 960,2	38 129,9	32 807,6	4 213,0	2 323,9	177 532,1	61 462,6
01.02.2025 y.	533 989,0	153 149,2	49 884,3	13 184,3	38 300,8	33 509,5	4 154,6	2 151,8	179 851,5	59 803,0
01.03.2025 y.	540 022,1	154 234,4	49 856,1	14 016,1	38 636,2	33 290,0	4 006,3	2 244,3	182 687,2	61 051,4
01.04.2025 y.	551 808,8	156 038,6	52 853,8	14 301,3	39 242,1	32 890,1	3 685,8	2 080,4	185 690,8	65 026,0
01.05.2025 y.	565 567,9	159 602,0	56 122,9	14 483,6	39 464,6	33 488,5	3 678,8	2 064,4	190 408,6	66 254,5
01.06.2025 y.	567 685,2	156 809,7	57 364,3	14 602,6	39 712,1	33 056,5	3 673,7	2 062,0	193 732,6	66 671,6
01.07.2025 y.	575 244,6	157 600,2	58 030,8	15 212,7	40 035,2	33 544,0	4 002,5	2 076,9	196 890,0	67 852,4
01.08.2025 y.	576 247,4	152 446,7	58 020,7	16 304,5	40 661,2	33 409,3	4 058,6	1 970,8	201 827,2	67 548,5
01.09.2025 y.	581 057,1	148 543,8	58 194,9	16 587,0	41 297,0	33 696,2	4 123,0	1 869,5	205 473,9	71 271,7
01.10.2025 y.	582 210,7	146 267,8	59 381,3	17 183,1	40 930,0	32 528,7	4 460,3	1 837,6	208 642,1	70 979,8

5.3.7-jadval

Tijorat banklari kredit portfeli qoldig'i
(maqsadlar bo'yicha)

mlrd. so'm

Sana	Jami	shundan:				
		Asosiy vositalar sotib olish uchun	Aylanma mablag'larni to'ldirish uchun	Yuridik shaxslarga yangi qurilish va rekonstruksiya uchun	Aholiga uy-joy qurish va sotib olish uchun	Boshqa maqsadlar
1	2	3	4	5	6	7
01.01.2024 y.	471 405,5	150 941,7	85 653,6	26 357,5	62 400,6	146 052,2
01.02.2024 y.	469 600,4	148 323,0	84 950,3	26 411,8	61 799,2	148 116,1
01.03.2024 y.	472 406,9	151 927,6	84 528,0	26 347,5	64 080,0	145 523,8
01.04.2024 y.	478 200,6	149 852,9	85 337,8	26 292,0	64 380,0	152 337,9
01.05.2024 y.	483 605,3	146 714,7	88 087,9	26 563,2	63 887,3	158 352,3
01.06.2024 y.	490 259,5	152 543,6	89 315,2	25 461,1	63 676,9	159 262,7
01.07.2024 y.	493 952,1	149 666,2	89 735,0	25 298,5	63 925,6	165 326,7
01.08.2024 y.	500 643,9	154 237,8	88 316,8	26 845,4	66 063,7	165 180,1
01.09.2024 y.	509 675,8	155 935,7	91 490,9	27 600,4	67 007,7	167 641,2
01.10.2024 y.	515 640,8	156 118,2	93 508,0	27 399,7	68 083,1	170 531,7
01.11.2024 y.	521 025,0	157 058,2	96 472,2	27 867,0	68 818,0	170 809,6
01.12.2024 y.	525 886,5	157 469,1	99 606,4	27 747,7	69 553,4	171 509,9
01.01.2025 y.	533 121,2	150 295,5	104 663,2	28 172,7	71 451,5	178 538,2
01.02.2025 y.	533 989,0	154 509,4	103 468,4	27 446,8	73 127,6	175 436,8
01.03.2025 y.	540 022,1	159 504,6	105 116,0	29 281,5	73 976,7	172 143,3
01.04.2025 y.	551 808,8	165 477,5	107 730,5	29 532,9	74 741,1	174 326,8
01.05.2025 y.	565 567,9	169 390,6	108 770,8	29 981,7	75 831,6	181 593,1
01.06.2025 y.	567 685,2	167 107,9	107 056,6	29 792,3	76 740,4	186 987,9
01.07.2025 y.	575 244,6	166 432,4	109 630,4	30 725,4	77 499,2	190 957,2
01.08.2025 y.	576 247,4	163 775,9	115 907,6	32 991,8	77 043,6	186 528,4
01.09.2025 y.	581 057,1	159 258,4	122 467,7	35 232,5	75 129,8	188 968,6
01.10.2025 y.	582 210,7	157 123,0	127 903,4	33 949,2	76 021,8	187 213,3

5.3.8-jadval

Iqtisodiyotga kredit qo'yilmalari qoldig'i
(qarz oluvchilar bo'yicha)

mlrd. so'm

Sana	Hammasi	milliy valyutada				chet el valyutasida			
		jami	shundan:			jami	shundan:		
			yuridik shaxslarga	yakka tartibdagi tadbirkorlarga	jismoniy shaxslarga		yuridik shaxslarga	yakka tartibdagi tadbirkorlarga	jismoniy shaxslarga
1	2	3	4	5	6	7	8	9	10
01.01.2024 y.	496 786,3	280 259,2	121 107,5	4 841,9	154 309,8	216 527,2	214 162,6	2 364,6	
01.02.2024 y.	495 737,4	281 776,1	120 963,3	4 797,9	156 014,9	213 961,3	211 229,4	2 731,9	
01.03.2024 y.	498 332,1	284 600,3	121 865,5	4 876,5	157 858,3	213 731,8	210 603,2	3 128,6	
01.04.2024 y.	505 124,1	288 875,8	124 044,3	5 045,0	159 786,6	216 248,2	212 496,2	3 752,1	
01.05.2024 y.	511 093,6	294 040,9	125 838,3	5 535,5	162 667,2	217 052,7	211 906,4	5 146,2	
01.06.2024 y.	519 046,4	299 553,5	128 222,9	6 098,0	165 232,5	219 492,9	212 532,8	6 960,2	
01.07.2024 y.	523 599,3	302 947,0	128 726,7	6 468,3	167 751,9	220 652,3	213 811,5	6 840,8	
01.08.2024 y.	532 166,7	308 129,1	129 663,8	7 583,9	170 881,4	224 037,6	217 364,0	6 673,5	
01.09.2024 y.	542 895,8	313 792,6	131 017,0	8 609,5	174 166,1	229 103,2	222 605,4	6 497,8	
01.10.2024 y.	549 292,5	319 301,5	132 890,3	9 249,1	177 162,1	229 991,0	223 625,3	6 365,7	
01.11.2024 y.	554 959,2	325 356,0	135 436,9	9 660,9	180 258,3	229 603,2	223 386,2	6 217,0	
01.12.2024 y.	559 557,2	328 782,7	136 361,1	9 775,7	182 645,9	230 774,5	224 687,8	6 086,7	
01.01.2025 y.	566 172,8	333 482,6	138 554,9	10 203,0	184 724,7	232 690,3	226 781,1	5 909,2	
01.02.2025 y.	568 948,8	336 899,2	138 974,4	10 408,2	187 516,7	232 049,6	226 270,3	5 779,3	
01.03.2025 y.	575 911,3	342 597,5	141 502,2	10 691,6	190 403,7	233 313,8	227 667,4	5 646,4	
01.04.2025 y.	590 083,5	352 203,0	147 795,3	10 986,0	193 421,8	237 880,4	232 335,3	5 545,1	
01.05.2025 y.	605 806,2	361 986,5	152 548,0	11 396,9	198 041,6	243 819,6	238 378,9	5 440,7	
01.06.2025 y.	610 128,2	369 390,8	155 902,3	11 727,0	201 761,5	240 737,5	235 474,1	5 263,4	
01.07.2025 y.	618 775,7	372 736,3	156 093,2	12 001,4	204 641,7	246 039,4	240 953,4	5 086,0	
01.08.2025 y.	622 006,0	381 287,5	158 793,3	12 507,3	209 986,9	240 718,5	235 792,9	4 925,6	
01.09.2025 y.	627 994,8	385 675,6	158 514,7	13 270,1	213 890,8	242 319,2	237 541,7	4 777,5	
01.10.2025 y.	629 966,9	393 408,9	162 283,3	13 953,1	217 172,5	236 558,0	232 074,1	4 483,9	

Milliy valyutadagi bank kreditlari bo'yicha foiz stavkalari*

(o'rtacha tortilgan foiz stavkalari, yillik hisobda)

Kredit turi va muddati	2025-yil											
	Yan.	Fev.	Mart	Apr.	May	Iyun	Iyul	Avg.	Sen.	Okt.	Noy.	Dek.
1	2	3	4	5	6	7	8	9	10	11	12	13
Jami kreditlar	23,3	23,2	23,1	22,8	22,8	23,2	23,2	23,6	23,4			
- 1 yilgacha bo'lgan kreditlar	22,5	23,2	23,4	23,1	21,9	22,3	22,9	22,8	22,8			
- 1 yildan yuqori bo'lgan kreditlar	23,6	23,2	23,0	22,7	23,1	23,5	23,3	23,8	23,6			
Jismoniy shaxslarga ajratilgan kreditlar	24,4	24,1	23,6	22,6	23,1	23,7	23,8	24,1	24,1			
- 1 yilgacha bo'lgan kreditlar	26,5	26,3	26,0	25,8	26,3	28,1	28,6	28,6	29,3			
- 1 yildan yuqori bo'lgan kreditlar	24,3	24,0	23,5	22,6	23,0	23,6	23,7	24,0	24,0			
Yuridik shaxslarga ajratilgan kreditlar	22,4	22,5	22,7	22,9	22,6	22,8	22,7	23,2	22,9			
- 1 yilgacha bo'lgan kreditlar	22,3	23,0	23,3	22,9	21,8	22,1	22,7	22,6	22,6			
- 1 yildan yuqori bo'lgan kreditlar	22,5	22,2	22,4	22,9	23,3	23,2	22,8	23,6	23,2			

* - imtiyozli kreditlar va mikroqarzarlar bo'yicha foiz stavkalarni hisobga olmagan holda.

Chet el valyutasidagi bank kreditlari bo'yicha foiz stavkalari*
(o'rtacha tortilgan foiz stavkalari, yillik hisobda)

Kredit turi va muddati	2025-yil											
	Yan.	Fev.	Mart	Apr.	May	Iyun	Iyul	Avg.	Sen.	Okt.	Noy.	Dek.
1	2	3	4	5	6	7	8	9	10	11	12	13
Jami kreditlar	10,2	10,4	10,2	9,9	9,9	9,9	9,9	10,5	10,1			
- 1 yilgacha bo'lgan kreditlar	10,5	10,5	10,6	9,4	9,4	9,7	8,7	10,1	9,6			
- 1 yildan yuqori bo'lgan kreditlar	9,8	10,4	9,8	10,3	10,3	10,0	10,7	10,7	10,3			

* - O'zbekiston Respublikasi Tiklanish va taraqqiyot jamg'armasi hamda Hukumat kafolati ostidagi xorijiy kredit liniyalari mablag'lari hisobidan ajratilgan kreditlar bo'yicha foiz stavkalari hisobga olinmagan.

5.3.11-jadval

Kichik va o'rta tadbirkorlik subyektlariga hamda aholiga tadbirkorlik faoliyatini amalga oshirish maqsadlari uchun ajratilgan kreditlar

mlrd. so'm

Davr	Ajratilgan kreditlar		shundan:					
			yuridik shaxslarga		yakka tartibdagi tadbirkorlarga		aholiga tadbirkorlik faoliyatini amalga oshirish uchun	
	soni	summasi	soni	summasi	soni	summasi	soni	summasi
1	2	3	4	5	6	7	8	9
2024-yil	538 538	92 424,8	78 602	68 876,2	87 293	17 202,1	372 643	6 346,5
Yanvar	5 631	8 502,4	2 074	7 801,5	3 423	698,3	134	2,6
Fevral	17 856	5 956,2	4 511	4 838,0	4 068	965,7	9 277	152,4
Mart	35 396	5 189,2	6 143	3 728,7	6 508	1 080,1	22 745	380,4
April	72 195	10 006,6	7 448	6 948,7	14 677	2 210,5	50 070	847,4
May	78 502	8 960,4	8 737	5 413,2	18 981	2 669,0	50 784	878,3
Iyun	37 763	10 167,1	6 914	5 913,0	4 846	3 808,0	26 003	446,2
Iyul	54 153	11 083,3	7 779	9 116,0	10 116	1 351,3	36 258	616,0
Avgust	56 684	8 629,9	8 151	6 711,7	9 392	1 258,5	39 141	659,7
Sentabr	45 969	8 571,3	5 547	6 747,5	6 195	1 258,5	34 227	565,3
Oktabr	46 830	4 967,4	7 222	3 616,8	3 931	718,1	35 677	632,5
Noyabr	46 177	4 567,1	6 905	3 491,6	2 409	448,7	36 863	626,9
Dekabr	41 382	5 823,8	7 171	4 549,6	2 747	735,4	31 464	538,8
2025-yil	604 917	102 368,8	255 123	86 236,2	49 465	7 651,7	300 329	8 480,9
Yanvar	39 723	5 293,4	19 593	4 487,6	2 837	522,6	17 293	283,2
Fevral	66 030	10 384,0	26 436	9 171,6	3 976	661,3	35 618	551,1
Mart	76 859	10 373,3	33 068	9 040,5	4 304	684,2	39 487	648,6
April	84 770	11 756,0	28 781	9 966,9	5 119	900,0	50 870	889,1
May	56 264	14 350,6	33 191	13 310,5	4 867	751,8	18 206	288,3
Iyun	50 032	11 425,6	33 335	9 817,6	4 891	708,3	11 806	899,7
Iyul	77 749	12 686,4	35 108	10 321,6	6 665	962,3	35 976	1 402,5
Avgust	76 104	12 545,9	27 620	9 829,0	8 639	1 275,6	39 845	1 441,3
Sentabr	77 386	13 553,5	17 991	10 290,7	8 167	1 185,6	51 228	2 077,1

5.3.12-jadval

**Kichik tadbirkorlik va o'rta subyektlariga hamda aholiga tadbirkorlik faoliyatini amalga oshirish
maqsadlari uchun ajratilgan kreditlar**

(asosiy yo'nalishlar bo'yicha)

mlrd. so'm

Davr	Barcha moliyalashtirish manbalari hisobidan ajratilgan kreditlar, jami	shu jumladan:					
		Ajratilgan mikrokreditlar	Oilaviy tadbirkorlikni rivojlantirish dasturlari doirasida	Aholiga tadbirkorlik faoliyatini amalga oshirish uchun	Xizmat ko'rsatish va servis sohasini rivojlantirishga	Tadbirkor ayollarni qo'llab-quvvatlashga	Xorijiy kredit liniyalari hisobidan (mln. AQSh dollari)
1	2	3	4	5	6	7	8
2024-yil	92 424,8	23 755,4	6 841,4	6 346,5	33 582,9	16 868,6	1 149,7
Yanvar	8 502,4	655,5	10,3	2,6	2 526,4	959,3	55,8
Fevral	5 956,2	1 063,9	199,7	152,4	2 113,3	778,0	114,1
Mart	5 189,2	1 695,3	446,3	380,4	2 649,0	1 409,0	63,8
Aprel	10 006,6	3 538,5	1 092,7	847,4	3 178,8	407,8	54,9
May	8 960,4	3 997,5	909,9	878,3	3 530,9	452,2	173,8
Iyun	10 167,1	1 550,7	456,7	446,2	2 114,1	2 040,3	88,7
Iyul	11 083,3	2 515,4	623,8	616,0	2 679,5	1 956,2	100,5
Avgust	8 629,9	2 468,9	675,7	659,7	4 473,7	3 528,7	124,0
Sentabr	8 571,3	1 803,6	570,5	565,3	3 140,9	1 397,9	75,0
Oktabr	4 967,4	1 593,7	643,5	632,5	2 630,5	1 412,4	162,8
Noyabr	4 567,1	1 426,6	645,7	626,9	1 846,8	1 124,3	36,3
Dekabr	5 823,8	1 445,9	566,5	538,8	2 699,0	1 402,7	99,9
2025-yil	102 368,8	26 118,8	3 630,7	8 480,9	36 985,7	12 945,6	1 378,1
Yanvar	5 293,4	1 073,9	286,5	283,2	1 423,1	708,8	213,5
Fevral	10 384,0	2 267,4	553,7	551,1	3 255,5	1 165,6	158,7
Mart	10 373,3	3 516,0	649,7	648,6	4 069,4	1 828,9	43,8
Aprel	11 756,0	3 010,0	893,1	889,1	5 546,2	1 628,9	52,4
May	14 350,6	3 593,3	298,7	288,3	4 646,7	1 094,8	62,9
Iyun	11 425,6	2 514,6	204,7	899,7	4 287,9	1 383,9	306,6
Iyul	12 686,4	3 348,6	291,6	1 402,5	5 268,9	2 036,1	188,1
Avgust	12 545,9	3 997,6	222,4	1 441,3	4 414,4	1 368,6	200,5
Sentabr	13 553,5	2 797,5	230,3	2 077,1	4 073,5	1 729,9	151,4

5.3.13-jadval

**Kichik va o'rta tadbirkorlik subyektlariga hamda aholiga tadbirkorlik faoliyatini amalga oshirish
maqsadlari uchun ajratilgan kreditlar**
(tarmoqlar bo'yicha)

mlrd. so'm

Davr	Jami	shundan:						
		Sanoat	Qishloq xo'jaligi	Qurilish	Savdo va umumiy ovqatlanish	Transport va kommunikatsiya	Aholiga tadbirkorlik faoliyatini amalga oshirish uchun	Boshqalar
1	2	3	4	5	6	7	8	9
2024-yil	92 424,8	23 590,0	14 557,5	7 010,3	30 636,7	4 600,8	6 346,5	5 683,1
Yanvar	8 502,4	1 901,7	1 377,2	831,8	2 356,4	1 295,1	2,6	737,7
Fevral	5 956,2	1 013,1	1 546,2	284,3	2 179,3	204,6	152,4	576,1
Mart	5 189,2	798,4	685,5	566,9	2 450,2	156,1	380,4	151,7
April	10 006,6	1 436,9	2 527,5	499,0	4 169,8	201,6	847,4	324,5
May	8 960,4	1 293,9	1 642,6	510,7	4 021,5	213,5	878,3	400,0
Iyun	10 167,1	3 853,3	1 513,2	617,2	3 350,2	173,2	446,2	213,9
Iyul	11 083,3	3 512,1	1 370,1	1 015,2	3 332,0	291,5	616,0	946,5
Avgust	8 629,9	2 805,7	958,5	638,1	2 228,8	558,1	659,7	781,0
Sentabr	8 571,3	3 784,3	757,4	605,4	1 968,2	355,7	565,3	535,0
Oktabr	4 967,4	903,8	709,3	472,2	1 499,4	413,0	632,5	337,2
Noyabr	4 567,1	883,9	560,5	448,0	1 324,1	263,2	626,9	460,5
Dekabr	5 823,8	1 403,0	909,6	521,4	1 756,6	475,2	538,8	219,1
2025-yil	102 368,8	21 157,0	15 806,1	10 651,8	32 108,8	7 692,1	8 480,9	6 472,1
Yanvar	5 293,4	1 183,9	857,4	517,8	1 467,0	806,3	283,2	177,7
Fevral	10 384,0	2 378,2	1 073,6	857,9	2 701,4	1 030,1	551,1	1 791,7
Mart	10 373,3	2 616,0	1 299,1	990,9	3 120,1	1 189,8	648,6	508,9
April	11 756,0	2 163,0	2 211,0	910,2	3 920,3	990,4	889,1	672,0
May	14 350,6	3 324,8	2 837,0	1 259,5	5 381,8	704,6	288,3	554,7
Iyun	11 425,6	1 748,1	1 929,5	1 728,7	3 454,5	703,1	899,7	962,0
Iyul	12 686,4	3 045,5	2 090,9	860,8	3 707,4	936,6	1 402,5	642,7
Avgust	12 545,9	2 144,2	1 682,9	1 891,1	4 089,5	666,3	1 441,3	630,6
Sentabr	13 553,5	2 553,2	1 824,7	1 634,8	4 266,8	664,9	2 077,1	531,8

5.3.14-jadval

Oilaviy tadbirkorlikni rivojlantirish dasturlari bo'yicha ajratilgan kreditlar

mlrd. so'm

Davr	Jami ajratilgan kreditlar		shu jumladan							
			“Har bir oila – tadbirkor” dasturi asosida		Fermer, dehqon xo'jaliklari va tomorqa yer egalarini qo'llab- quvvatlash jamg'armasi hisobidan		Hunarmandchilikni rivojlantirishga		Mahalliy hokimliklar huzuridagi jamg'armalar va Bandlikka ko'maklashish jamg'armasi hisobidan	
	soni	summasi	soni	summasi	soni	summasi	soni	summasi	soni	summasi
1	2	3	4	5	6	7	8	9	10	11
2024-yil	372 643	6 841,4	358 588	6 483,5	14 015	352,5	21	0,9	19	4,5
Yanvar	125	10,3	120	8,4	5	1,8				
Fevral	9 278	199,7	9 253	196,5	24	2,9			1	0,3
Mart	22 742	446,3	22 693	444,4	49	1,9				
Aprel	50 200	1 092,7	49 685	1 080,1	513	12,3	1	0,0	1	0,3
May	50 814	909,9	47 632	828,1	3 176	81,3	5	0,2	1	0,3
Iyun	25 878	456,7	24 350	422,4	1 525	34,0	2	0,0	1	0,3
Iyul	36 231	623,8	32 569	538,4	3 659	85,0	1	0,0	2	0,4
Avgust	39 100	675,7	36 500	618,7	2 594	56,3	3	0,1	3	0,6
Sentabr	34 231	570,5	33 662	553,8	558	15,3	5	0,4	6	1,1
Oktabr	35 764	643,5	35 005	618,4	758	24,8			1	0,3
Noyabr	36 816	645,7	36 148	631,2	663	13,8	3	0,1	2	0,6
Dekabr	31 464	566,5	30 971	543,0	491	23,1	1	0,0	1	0,3
2025-yil	215 764	3 630,6	215 599	3 587,9	165	42,8				
Yanvar	17 189	286,5	17 085	280,9	104	5,6				
Fevral	34 758	553,7	34 746	551,4	12	2,3				
Mart	39 982	649,7	39 977	648,6	5	1,0				
Aprel	51 119	893,1	51 109	889,6	10	3,5				
May	18 269	298,7	18 262	288,5	7	10,1				
Iyun	11 803	204,7	11 795	197,7	8	7,0				
Iyul	15 863	291,6	15 852	281,7	11	9,9				
Avgust	12 873	222,4	12 867	219,9	6	2,5				
Sentabr	13 908	230,3	13 906	229,4	2	0,9				

5.3.15-jadval

Tadbirkorlik va xo'jalik yurituvchi subyektlariga davlat kafolati ostida jalb qilingan xorijiy kredit liniyalari hisobidan ajratilgan kreditlar

(yil boshidan)

mln. AQSh dollari

Davr	Bank kredit qo'mitasi tomonidan ma'qullangan kredit miqdori*	shundan, ajratilgan kredit miqdori
1	2	3
2024-yil		
Yanvar	60,5	31,0
Fevral	77,6	48,0
Mart	85,4	56,2
Aprel	106,0	74,8
May	140,8	91,7
Iyun	149,0	97,7
Iyul	167,8	112,1
Avgust	180,6	127,6
Sentabr	197,9	141,6
Oktabr	247,3	195,7
Noyabr	218,5	169,0
Dekabr	259,2	196,1
2025-yil		
Yanvar	30,2	15,9
Fevral	44,7	27,7
Mart	60,5	40,9
Aprel	73,8	55,3

* Oldingi yillarda ma'qullanib joriy yilda bir qismi moliyalashtirilgan (xususan, yirik) loyihalar bilan birga hisobga olingan.

5.3.16-jadval

Aholiga ajratilgan ipoteka kreditlari

Davr	Ajratilgan kreditlar	
	soni	summasi, mlrd. so'm
1	2	3
2024-yil	58 850	17 097,6
Yanvar	4 692	1 111,2
Fevral	6 040	1 567,6
Mart	3 691	1 066,3
Aprel	3 886	1 273,6
May	3 890	1 182,6
Iyun	4 119	1 204,3
Iyul	5 749	1 680,4
Avgust	5 024	1 476,4
Sentabr	5 963	1 745,2
Oktabr	5 300	1 596,7
Noyabr	5 082	1 517,4
Dekabr	5 414	1 675,9
2025-yil	50 100	15 067,3
Yanvar	5 877	1 754,7
Fevral	5 112	1 498,9
Mart	4 044	1 204,9
Aprel	6 276	1 903,4
May	5 381	1 610,2
Iyun	4 899	1 464,3
Iyul	6 956	2 104,8
Avgust	5 887	1 832,5
Sentabr	5 668	1 693,5

5.3.17-jadval

Aholiga milliy valyutada ajratilgan kreditlar
(kredit turlari bo'yicha)

mlrd. so'm

Davr	Jami	shundan:							
		Ipoteka krediti	Iste'mol krediti	shu jumladan:		Mikroqarz	Mikrokredit	Overdraft	Boshqa
				Avtokredit	Ta'lim krediti				
1	2	3	4	5	6	7	8	9	10
2024-yil	104 675,0	17 097,6	18 548,9	17 084,5	1 285,5	45 839,6	17 400,4	1 179,8	4 608,6
Yanvar	6 324,2	1 111,2	1 743,3	1 700,9	30,5	2 598,4	549,5	82,8	239,0
Fevral	6 895,7	1 567,6	1 379,1	1 283,0	84,5	2 652,6	972,6	92,2	231,5
Mart	7 059,0	1 066,3	1 375,1	1 251,7	112,6	2 913,9	1 367,6	86,7	249,4
Aprel	8 617,0	1 273,6	1 778,1	1 675,6	91,1	3 492,6	1 662,9	98,2	311,5
May	8 756,8	1 182,6	1 837,3	1 772,2	58,9	3 738,1	1 578,4	98,7	321,7
Iyun	8 130,3	1 204,3	1 254,4	1 228,2	21,0	3 420,5	1 847,3	103,5	300,3
Iyul	9 402,7	1 680,4	1 431,5	1 411,7	14,1	4 429,4	1 389,0	100,9	371,4
Avgust	9 297,2	1 476,4	1 374,4	1 331,4	34,3	4 416,0	1 536,4	106,0	388,0
Sentabr	9 228,8	1 745,2	1 332,4	1 142,8	148,0	4 207,0	1 356,3	97,0	490,9
Oktabr	10 096,7	1 596,7	1 784,0	1 378,4	375,0	4 252,6	1 829,1	110,2	524,2
Noyabr	10 182,1	1 517,4	1 684,1	1 456,6	209,0	4 614,8	1 736,1	99,2	530,5
Dekabr	10 684,5	1 675,9	1 575,0	1 452,1	106,5	5 103,9	1 575,0	104,5	650,2
2025-yil	118 206,2	15 067,3	14 604,9	13 747,2	661,6	59 019,1	21 049,1	690,0	7 775,8
Yanvar	10 960,1	1 754,7	1 397,9	1 344,4	41,8	5 473,1	1 401,7	94,2	838,5
Fevral	11 458,2	1 498,9	1 128,0	1 080,8	26,7	5 904,7	2 060,1	94,4	772,1
Mart	12 501,5	1 204,9	1 105,8	1 060,4	22,9	7 095,2	2 234,4	87,7	773,5
Aprel	14 815,5	1 903,4	1 400,1	1 352,1	21,1	7 476,7	3 066,0	79,5	889,8
May	13 688,2	1 610,2	1 242,9	1 206,0	15,0	7 442,9	2 504,5	70,9	816,7
Iyun	12 781,0	1 464,3	1 352,6	1 330,2	5,2	6 380,2	2 701,6	74,5	807,8
Iyul	15 483,1	2 104,8	2 040,6	2 010,7	5,3	7 418,6	2 882,5	73,3	963,4
Avgust	14 145,7	1 832,5	2 478,1	2 352,4	98,1	6 791,5	2 062,6	58,7	922,4
Sentabr	12 372,8	1 693,5	2 458,7	2 010,2	425,6	5 036,3	2 135,8	56,9	991,6

VI. TO'LOV TIZIMIGA OID ASOSIY KO'RSATKICHLAR

6.1-jadval

Banklararo to'lov tizimi orqali amalga oshirilgan hisob-kitoblar

mlrd. so'm

Davr	Memorial order		To'lov topshiriqnomasi		To'lov talabnomasi		Akkreditivga ariza		Inkasso topshiriqnomasi		Jami	
	soni	summasi	soni	summasi	soni	summasi	soni	summasi	soni	summasi	soni	summasi
1	2	3	4	5	6	7	8	9	10	11	12	13
2024-yil	23 360 770	5 177 716,9	49 220 462	2 090 654,2	178 876	1 717,5	36	8,1	3 714 535	8 993,8	76 474 679	7 279 090,6
Yanvar	2 030 105	360 406,5	3 785 637	114 532,2	13 809	124,1	6	1,6	254 546	599,9	6 084 103	475 664,3
Fevral	2 204 799	373 574,2	4 223 601	141 411,4	13 980	171,0	7	1,1	373 339	882,1	6 815 726	516 039,9
Mart	1 877 912	388 349,4	3 937 487	140 295,5	12 450	110,2	7	0,7	310 801	829,7	6 138 657	529 585,4
Aprel	1 874 735	458 502,8	4 528 196	152 681,9	13 297	154,9	1	0,1	318 280	747,3	6 734 509	612 087,1
May	1 934 757	427 143,9	4 838 178	183 014,4	15 124	146,9			321 166	659,0	7 109 225	610 964,3
Iyun	1 750 549	363 015,1	4 186 387	159 329,9	13 549	314,9			274 334	617,5	6 224 819	523 277,3
Iyul	1 973 980	429 869,8	4 733 115	186 210,3	15 619	127,2			307 318	749,8	7 030 032	616 957,0
Avgust	1 926 445	470 870,3	3 866 988	184 491,1	14 930	118,0	1	0,9	303 378	955,7	6 111 742	656 436,0
Sentabr	1 874 986	437 089,6	3 445 280	165 237,1	12 965	79,4			275 751	579,3	5 608 982	602 985,4
Oktabr	2 065 851	470 379,9	3 921 318	225 637,4	16 190	94,5			329 529	752,0	6 332 888	696 863,8
Noyabr	1 900 347	480 333,7	3 717 749	202 787,0	16 205	110,2	8	0,8	279 485	607,2	5 913 794	683 838,9
Dekabr	1 946 304	518 181,6	4 036 526	235 025,9	20 758	166,3	6	2,9	366 608	1 014,4	6 370 202	754 391,1
2025-yil	18 123 724	5 686 840	34 800 541	2 226 052	144 157	1 102	1	1	3 071 691	6 389	56 140 114	7 920 384
Yanvar	1 982 721	534 274,9	3 460 831	197 245,4	20 678	173,3			213 207	555,9	5 677 437	732 249,6
Fevral	2 103 036	482 939,7	3 678 431	201 864,6	18 974	147,7			307 785	654,5	6 108 226	685 606,4
Mart	1 970 351	539 298,2	3 634 644	172 410,5	18 809	250,6			300 027	732,4	5 923 831	712 691,6
Aprel	2 414 887	651 161,3	4 195 331	236 325,4	15 871	107,8			318 359	636,9	6 944 448	888 231,4
May	2 204 241	626 012,4	3 881 024	237 043,2	12 669	62,4			347 276	631,9	6 445 210	863 749,9
Iyun	1 750 542	709 461,2	4 145 772	269 898,1	13 046	79,3			400 063	631,7	6 309 423	980 070,4
Iyul	1 917 375	819 152,3	4 154 060	290 148,1	14 333	102,6			416 033	832,4	6 501 801	1 110 235,4
Avgust	1 775 539	697 697,5	3 853 426	320 636,7	15 399	93,0			400 751	1 032,1	6 045 115	1 019 459,4
Sentabr	2 005 032	626 843,0	3 797 022	300 480,0	14 378	85,0	1	0,5	368 190	681,6	6 184 623	928 090,1

6.2-jadval

**Markaziy bankning hisob-kitob kliring tizimi orqali amalga
oshirilgan tranzaksiyalar**

mlrd. so'm

Davr	Tranzaksiyalar	
	soni	summasi
1	2	3
2024-yil	123 158 157	100 321,8
Yanvar	8 966 456	8 595,5
Fevral	8 943 155	5 316,8
Mart	8 934 675	5 256,0
Aprel	10 978 437	6 915,2
May	10 455 545	8 569,5
Iyun	9 159 752	6 842,1
Iyul	10 485 596	8 095,4
Avgust	10 635 082	9 510,7
Sentabr	10 595 081	10 990,8
Oktabr	12 241 940	9 774,0
Noyabr	10 937 289	10 905,6
Dekabr	10 825 149	9 550,1
2025-yil	104 587 165	86 133,0
Yanvar	11 163 370	9 512,6
Fevral	10 773 371	7 804,2
Mart	11 297 625	8 213,9
Aprel	12 881 600	9 997,7
May	11 666 564	9 124,6
Iyun	11 356 783	8 974,6
Iyul	11 897 717	10 645,1
Avgust	11 316 450	10 624,2
Sentabr	12 233 685	11 236,1

6.3-jadval

**Markaziy bankning Tezkor to'lovlar tizimi orqali
amalga oshirilgan tranzaksiyalar**

mlrd. so'm

Davr	Tranzaksiyalar	
	soni	summasi
1	2	3
2024-yil	47 570 847	917 953,9
Yanvar	3 624 391	58 009,7
Fevral	3 480 202	61 658,4
Mart	3 689 413	63 698,2
Aprel	4 294 175	65 607,0
May	4 504 526	70 583,8
Iyun	3 957 429	69 305,9
Iyul	4 478 809	75 356,7
Avgust	3 784 567	88 970,6
Sentabr	3 670 521	74 855,0
Oktabr	4 028 247	92 741,2
Noyabr	3 978 440	91 854,8
Dekabr	4 080 127	105 312,9
2025-yil	43 202 650	971 551,4
Yanvar	4 016 868	86 221,2
Fevral	3 950 983	89 924,7
Mart	4 171 925	96 978,2
Aprel	4 508 557	104 615,8
May	4 863 831	105 128,1
Iyun	5 209 048	116 301,1
Iyul	5 492 045	128 316,7
Avgust	5 452 609	126 665,4
Sentabr	5 536 784	117 400,2

6.4-jadval

Muomalaga chiqarilgan bank plastik kartalari, o'rnatilgan to'lov terminallari, bankomatlar va infokiosklar soni hamda to'lov terminallari orqali amalga oshirilgan to'lovlar summasi

Sana	Muomalaga chiqarilgan bank plastik kartalari soni	O'rnatilgan to'lov terminallari soni	O'rnatilgan bankomat va infokiosklar soni	To'lov terminallari orqali amalga oshirilgan to'lovlar summasi (yil boshidan), mlrd. so'm
1	2	3	4	5
01.01.2024 y.	46 205 950	429 334	26 655	254 719,1
01.02.2024 y.	46 073 524	429 359	28 795	24 844,4
01.03.2024 y.	47 170 732	430 264	26 917	47 554,4
01.04.2024 y.	48 373 747	430 066	26 986	71 642,0
01.05.2024 y.	48 841 077	429 197	27 119	99 334,3
01.06.2024 y.	49 595 204	426 313	27 227	127 016,0
01.07.2024 y.	50 135 263	424 610	27 551	153 222,4
01.08.2024 y.	50 934 084	423 989	27 844	181 894,4
01.09.2024 y.	52 207 891	423 734	28 033	209 358,8
01.10.2024 y.	53 583 382	424 009	28 433	237 480,7
01.11.2024 y.	54 943 130	425 553	29 228	267 125,4
01.12.2024 y.	56 886 445	426 654	29 736	296 419,0
01.01.2025 y.	61 996 419	426 225	29 909	326 735,0
01.02.2025 y.	63 060 072	488 277	30 657	33 343,4
01.03.2025 y.	62 033 647	427 104	32 265	62 885,6
01.04.2025 y.	62 351 457	424 143	33 650	95 439,1
01.05.2025 y.	63 707 130	428 291	34 424	139 981,1
01.06.2025 y.	63 825 850	426 111	35 784	175 696,2
01.07.2025 y.	62 336 814	424 996	36 785	212 204,9
01.08.2025 y.	62 214 596	425 233	36 267	242 649,1
01.09.2025 y.	62 268 334	428 483	37 037	279 033,6
01.10.2025 y.	63 639 505	430 178	38 118	318 179,2

6.5-jadval

Masofaviy bank xizmatlaridan foydalanuvchilar soni

Sana	Jami	Yuridik shaxslar va yakka tartibdagi tadbirkorlar	Jismoniy shaxslar
1	2	3	4
01.01.2024 y.	43 556 096	1 315 895	42 240 201
01.02.2024 y.	42 082 640	1 379 396	40 703 244
01.03.2024 y.	42 596 465	1 392 463	41 204 002
01.04.2024 y.	42 969 892	1 386 348	41 583 544
01.05.2024 y.	44 070 424	1 392 997	42 677 427
01.06.2024 y.	44 698 104	1 385 202	43 312 902
01.07.2024 y.	44 986 321	1 425 249	43 561 072
01.08.2024 y.	45 626 947	1 431 285	44 195 662
01.09.2024 y.	46 699 340	1 436 977	45 262 363
01.10.2024 y.	48 408 877	1 441 740	46 967 137
01.11.2024 y.	49 884 739	1 459 101	48 425 638
01.12.2024 y.	50 891 091	1 467 725	49 423 366
01.01.2025 y.	52 917 166	1 461 719	51 455 447
01.02.2025 y.	57 498 384	1 554 687	55 943 697
01.03.2025 y.	60 083 561	1 555 018	58 528 543
01.04.2025 y.	62 186 659	1 581 751	60 604 908
01.05.2025 y.	63 501 089	1 598 568	61 902 521
01.06.2025 y.	65 716 273	1 621 305	64 094 968
01.07.2025 y.	69 182 598	1 630 364	67 552 234
01.08.2025 y.	70 245 670	1 646 009	68 599 661
01.09.2025 y.	71 541 745	1 655 226	69 886 519
01.10.2025 y.	74 178 175	1 684 431	72 493 744

To'lov tizimlari operatorlarining reestri

(2025-yil 1-oktabr holatiga)

No	Operator nomi	To'lov tizimi nomi	Litsenziya berilgan sana	Litsenziya raqami	Yuridik manzili	Veb-sayti
1	2	3	4	5	6	7
1	“Yagona Umumrespublika Protsessing Markazi” AJ	UZCARD	11.04.2020 y.	1	100011, Toshkent shahri, Shayxontohur tumani, Abdulla Qodiriy ko'chasi, 78-uy	www.uzcard.uz
2	“Milliy Banklararo Protsessing Markazi” AJ	HUMO	11.04.2020 y.	2	100047, Toshkent shahri, Yashnobod tumani, Mahtumquli ko'chasi, 178/1-uy	www.humocard.uz
3	“PAYFINTECH” AJ	PAYFINTECH	08.06.2024 y.	4	100060, Toshkent shahri, Mirobod tumani, Taras Shevchenko ko'chasi, 23-uy	www.payfintech.uz

To'lov tashkilotlarining reestri

(2025-yil 1-oktabr holatiga)

№	To'lov tashkiloti nomi	To'lov tashkilotining tovar belgisi	Litsenziya berilgan sana	Litsenziya raqami	Yuridik manzili	Veb-sayti
1	2	3	4	5	6	7
1	“Click” MChJ	Click	28.03.2020 y.	1	100052, Toshkent shahri, Mirzo Ulug'bek tumani, Salar bo'yi ko'chasi, 35A-uy	www.click.uz
2	“BRIO GROUP” MChJ	OSON	28.03.2020 y.	2	100058, Toshkent shahri, Yunusobod tumani, Bog'ishamol ko'chasi, 179-uy	www.oston.uz
3	“INSPIRED” MChJ XK	Payme	04.04.2020 y.	3	100015, Toshkent shahri, Mirobod tumani, Fidokor ko'chasi, 10B-uy	www.payme.uz
4	“National Innovative Payment Technologies” MChJ	ATMOS	04.04.2020 y.	4	Toshkent shahri, Mirobod tumani, Afrosiyob ko'chasi, 6/1-uy	www.atmos.uz
5	“FREEDOM PAYMENTS” MChJ QK	Freedom Pay	23.04.2020 y.	5	100060, Toshkent shahri, Mirobod tumani, Taras Shevchenko ko'chasi, 21A-uy	www.freedompay.money
6	“Maroqand” MChJ	UPAY, Humans Pay	23.04.2020 y.	6	100084, Toshkent shahri, Yunusobod tumani, TXAY ko'chasi, 18A-uy	www.upay.uz
7	“Alif Tech” MChJ XK	alif.mobi	23.07.2020 y.	10	100070, Toshkent shahri, Shayhantoxur tumani, O'qchi ko'chasi, 3-uy	www.alifmobi.uz
8	“Plum technologies” MChJ	MyUzcard	10.10.2020 y.	13	100027, Toshkent shahri, Shayhantoxur tumani, Abdulla Qodiriy ko'chasi, 78-uy	www.plumtech.uz
9	“Global solutions” MChJ XK	GlobalPay	10.10.2020 y.	14	100031, Toshkent shahri, Yakkasaroy tumani, Mirobod-2, 39a-uy	www.globalsolutions.uz
10	“AVTOMATLASHTIRILGAN TRANSPORT TO'LOV TIZIMI OPERATORI” MChJ	ATTO	10.10.2020 y.	15	100019, Toshkent shahri, Olmazor tumani, Sebzor C17/18-dahasi, 52A-uy	www.atto.uz
11	“Mayasoft” MChJ QK	MARTA	10.10.2020 y.	16	100077, Toshkent shahri, Mirzo Ulug'bek tumani, Bo'zbozor 7-tor ko'chasi, 21-uy	www.marta.uz
12	“CHOYKHONA” MChJ	IWON	26.12.2020 y.	19	100070, Toshkent shahri, Yakkasaroy tumani, Sh. Rustaveli ko'chasi, 32A	www.iwon.uz

№	To'lov tashkiloti nomi	To'lov tashkilotining tovar belgisi	Litsenziya berilgan sana	Litsenziya raqami	Yuridik manzili	Veb-sayti
1	2	3	4	5	6	7
13	“ZPLAT” MChJ	ZPLAT	26.12.2020 y.	20	100090, Toshkent shahri, Mirobod tumani, Taras Shevchenko ko'chasi, 21A-uy	www.zplat.uz
14	“CENTER FOR DIGITAL TECHNOLOGY AND INNOVATION” MChJ	A-pay	09.01.2021 y.	21	100090, Toshkent shahri, Yakkasaroy tumani, A.Qahhor 9-tor ko'chasi, 1A-uy	www.a-pay.uz
15	“TEZPAY” MChJ	TEZPAY	27.03.2021 y.	22	140100, Samarqand viloyati, Samarqand shahri, Sattepo maskani, Turkiston ko'chasi, 157-uy	www.tezpay.net
16	“PAYLOAD” MChJ QK		27.03.2021 y.	23	100047, Toshkent shahri, Yashnobod tumani, Botkina ko'chasi, 8-uy	
17	“MULTICARD PAYMENT” MChJ		12.05.2021 y.	26	100047, Toshkent shahri, Yashnobod tumani, Sodiq Azimov ko'chasi, 50-uy	www.multicard.uz
18	“PAY-WAY” MChJ		22.05.2021 y.	27	170100, Andijon viloyati, Andijon shahri, Boburshoh ko'chasi, 2-uy	www.1pay.uz
19	“MULTIPAY” MChJ		21.10.2021 y.	31	100060, Toshkent shahri, Yashnobod tumani, Farg'ona yo'li ko'chasi, 23/3	
20	“O'zbekiston respublikasi tovar-xom ashyo birjasi” AJ		27.11.2021 y.	34	100090, Toshkent shahri, Yakkasaroy tumani, Bobur ko'chasi, 77-uy	www.uzex.uz
21	“UZPAYNET” MChJ	Paynet	25.12.2021 y.	35	100100, Toshkent shahri, Yakkasaroy tumani, Sh. Rustaveli ko'chasi, 53V-uy	www.paynet.uz
22	“SOLUTIONS LAB” AJ	Uzum Nasiya	29.01.2022 y.	36	100070, Toshkent shahri, Mirzo Ulug'bek tumani, Mustaqillik, 1-tor ko'chasi, 8-uy	www.uzumnasiya.uz
23	“NATIONAL PAY” MChJ	Milliy pay	12.02.2022 y.	38	220803, Xorazm viloyati, Xonqa tumani, Madir, Ilg'or mahallasi	www.milliypay.uz
24	“CS EXPRESS PAY” MChJ XK		12.02.2022 y.	39	100128, Toshkent shahri, Shayhantoxur tumani, Zulfiyahonim ko'chasi, 12-uy	www.payze.uz
25	“OCTAGRAM” MChJ	Paylov	10.03.2022 y.	40	100015, Toshkent shahri, Mirobod tumani, Oybek ko'chasi, 26-uy	www.karmonpay.uz

№	To'lov tashkiloti nomi	To'lov tashkilotining tovar belgisi	Litsenziya berilgan sana	Litsenziya raqami	Yuridik manzili	Veb-sayti
1	2	3	4	5	6	7
26	“SOLIQ SERVIS” DUK		09.06.2022 y.	42	100011, Toshkent shahri, Chilonzor tumani, Muqimiy ko'chasi, 166-uy	
27	“LIMON PAY” MChJ	LimonPay	16.07.2022 y.	43	100043, Toshkent shahri, Chilonzor tumani, E-Mavze, 3-uy	
28	“YANGI PAYMENT” MChJ		16.07.2022 y.	44	100084, Toshkent shahri, Yunusobod tumani, A.Temur shox ko'chasi, 99-uy	
29	“XONSAROY PAYMENTS” MChJ		13.08.2022 y.	45	100206, Toshkent shahri, Yunusobod tumani, 13-mavze, 72-uy	www.cloudpayments.uz
30	“BEELAB” MChJ		08.09.2022 y.	46	100047, Toshkent shahri, Mirobod tumani, Buhoro ko'chasi, 1-uy	www.beepul.beeline.uz
31	“MARKETPLACE TRADING” MChJ	Sello	19.11.2022 y.	47	100128, Toshkent shahri, Shayhantoxur tumani, Zulfiyahonim ko'chasi, 12-uy	www.sello.uz
32	“QUICK PAYMENTS SOLUTION” MChJ	Infinity Pay	24.12.2022 y.	48	100077, Toshkent shahri, Yakkasaroy tumani, Bobur ko'chasi, 1-uy	www.quickpay.uz
33	“TAD INDUSTRIES” MChJ	YuzPay	24.12.2022 y.	49	100125, Toshkent shahri, Mirzo Ulug'bek tumani, Baxor MFY, Buz-2 mavzesi, 4-uy	www.tadi.uz
34	“DEVHUB” MChJ	VIA	24.12.2022 y.	50	100093, Toshkent shahri, Yunusobod tumani, Axmad Donish ko'chasi, 28-uy	
35	“RAQAMLI BIZNES AGREGATOR” MChJ	dpay	26.01.2023 y.	51	100000, Toshkent shahri, Mirzo Ulug'bek tumani, Mustaqillik shoh ko'chasi, 59-uy	www.dpay.uz
36	“CROSS PAY” MChJ		18.02.2023 y.	52	100021, Toshkent shahri, Shayhontoxur tumani, Navoiy ko'chasi, 25A-uy	
37	“PARAPAY” MChJ		04.04.2023 y.	53	100084, Toshkent shahri, Yunusobod tumani, Shivli 1-tor ko'chasi, 16-uy	
38	“SMART MARKETPLACE” MChJ		04.04.2023 y.	54	100084, Toshkent shahri, Yunusobod tumani, Amir Temur shoh ko'chasi, 107B-uy	
39	“FUTURE OPEN TECHNOLOGY GROUP” MChJ		04.04.2023 y.	55	100015, Toshkent shahri, Mirobod tumani, Afrosiyob ko'chasi, 14-uy	

№	To'lov tashkiloti nomi	To'lov tashkilotining tovar belgisi	Litsenziya berilgan sana	Litsenziya raqami	Yuridik manzili	Veb-sayti
1	2	3	4	5	6	7
40	“IT UNISOFT GROUP” MChJ		04.04.2023 y.	56	100021, Toshkent shahri, Mirobod tumani, Afrosiyob ko'chasi, 4-uy	
41	“EMIT-SOLUTION” MChJ		04.04.2023 y.	57	100011, Toshkent shahri, Mirzo Ulug'bek tumani, Oltintepa ko'chasi, 159-uy	
42	“ALTAPAY” MChJ		20.05.2023 y.	59	100100, Toshkent shahri, Yakkasaroy tumani, Bobur ko'chasi, 34-uy	
43	“O'ZBEKISTON POCHTASI” AJ		08.06.2024 y.	61	100000, Toshkent shahri, Oloy ko'chasi, 1-uy	
44	“OXUS PAY” AJ		28.12.2024 y.	62	100047, Toshkent shahri, Mirobod tumani, Afrosiyob ko'chasi, 8A-uy	

Elektron pullar tizimlari reestri

(2025-yil 1-oktabr holatiga)

№	Elektron pullar tizimi nomi	Operator nomi	Emitent nomi	Elektron pullar chiqarish bo'yicha faoliyati boshlangan sana
1	2	3	4	5
1	OSON	“BRIO GROUP” MChJ	“Aloqabank” ATB	16.06.2020 y.
2	E-CARD	“INSPIRED” MChJ	“Universal bank” ATB	21.08.2020 y.
3	CLICK	“CLICK” MChJ	“Agrobank” ATB	21.08.2020 y.
4	alif.mobi	“ALIF TECH” MChJ	“Aloqabank” ATB	02.11.2020 y.
5	A-pay	“CENTER FOR DIGITAL TECHNOLOGY AND INNOVATION” MChJ	“Uzum bank” AJ	01.07.2022 y.
6	GlobalPay	“Global Solutions” MChJ	“Aloqabank” ATB	17.11.2021 y.
7	Apelsin	“Uzum bank” AJ	“Uzum bank” AJ	29.07.2022 y.
8	ExMoney	“O‘zbekiston Respublikasi tovar-xom ashyo birjasi” AJ	“Trastbank” XAB	30.08.2022 y.
9	UCOIN	“Universal bank” ATB	“Universal bank” ATB	17.02.2023 y.
10	PAYNET WALLET	“UZPAYNET” MChJ	AT “Xalq banki”	18.07.2023 y.
11	IWON	“CHOYKHONA” MChJ	“Orient Finans” XATB	01.09.2024 y.
12	SELLO COIN	“MARKETPLACE TRADING” MChJ	“Aloqabank” ATB	25.12.2024 y.

VII. “O‘ZBEKISTON RESPUBLIKASI MARKAZIY BANKNING STATISTIK BYULLETENI” JADVALLARIGA METODOLOGIK SHARHLAR

I bo‘lim. Makroiqtisodiy ko‘rsatkichlar

1.1-jadval. Yalpi ichki mahsulot (YaIM) va uning tarkibi

Mazkur jadval Milliy statistika qo‘mitasi tomonidan ishlab chiqarish usulida hisoblangan.

Yalpi ichki mahsulot (YaIM)– ma‘lum bir davr mobaynidagi mamlakat hududida ishlab chiqarilgan barcha yakuniy tovarlar va ko‘rsatilgan xizmatlarning monetar qiymati.

1.2-jadval. Iste‘mol narxlari indeksi (INI) dinamikasi

Iste‘mol narxlari indeksi (INI) – aholi tomonidan iste‘mol uchun xarid qilinadigan tovar va xizmatlar umumiy narxlar darajasining o‘zgarish ko‘rsatkichi. INI belgilangan tovar va xizmatlar joriy davrdagi narxlari yig‘indisining oldingi (bazaviy) davrdagi narxlariga nisbati orqali hisoblanadi.

1.3-jadval. Bazaviy inflyatsiya va uning muqobil ko‘rsatkichlari dinamikasi

Bazaviy inflyatsiya – pul-kredit siyosati sohasidagi qarorlarni qabul qilishda muhim ko‘rsatkichlardan biri bo‘lib, iqtisodiyotdagi narxlarning vaqtinchalik o‘zgarishlari ta‘siridan holi bo‘lgan inflyatsiyaning umumiy tendensiyasini ifoda etadigan ko‘rsatkich hisoblanadi.

Bazaviy inflyatsiyani hisoblashda iste‘mol narxlari indeksidan narxlari ma‘muriy tarzda tartibga solinadigan hamda mavsumiy xarakterga ega bo‘lgan Tovar va xizmatlar narxlari chiqarib tashlash orqali aniqlanadi.

Qisqartirilgan INI – bazaviy inflyatsiyaning yana bir hisoblash usuli bo‘lib, ushbu ko‘rsatkichni hisoblashda INI savatidan ma‘lum bir belgilangan vaznga ega (INI savate vaznlariga muvofiq) o‘zgarishi eng yuqori va eng kichik qiymatlarga ega bo‘lgan narxlar chiqarib tashlanadi.

Qisqartirilgan INI baholashda INI savatining narxlari eng past oshgan 15 foiz va eng yuqori oshgan 15 foiz (INI savati vaznlariga muvofiq) tovar va xizmatlar hisobga olinmaydi. Qisqartirilgan INI umumiy INI vaznining 70 foizini qamrab olib, undagi tovar va xizmatlar ro‘yxati har oyda o‘zgarib turadi.

INI medianasi – bazaviy inflyatsiyaning yana bir muqobil ko‘rsatkichi bo‘lib, iste‘mol narxlari o‘zgarishining markaziy tendensiyasini ifodalaydi. INI medianasi sifatida umumiy istemol narxlari o‘zgarishi taqsimotining 50-persentiliga mos keladigan narx o‘zgarishi tanlab olinadi.

INI medianasini hisoblashda INI savatidagi tovar va xizmatlar narxlarining o‘zgarishi o‘shish tartibida joylashtiriladi va 50-persentilda joylashgan (INI vaznlari bo‘yicha) tovar yoki xizmat narxlarining o‘zgarishi INI medianasi sifatida tanlab olinadi.

1.4-jadval. Aholi va tadbirkorlik subyektlarining inflyatsion kutilmalari

Inflyatsion kutilma – aholi va tadbirkorlik subyektlarining kelgusi davr uchun inflyatsiya darajasi to‘g‘risidagi taxminlari. Inflyatsiya kutilmalariga asoslanib, ishlab chiqaruvchilar va iste‘molchilar, sotuvchilar va xaridorlar o‘zlarining kelgusidagi investitsiya, kredit, moliyaviy hamda narx siyosatini belgilaydilar, daromadlar, xarajatlar va taxminiy foyda hajmini baholaydilar.

Inflyatsion kutilma O‘zbekiston Respublikasi aholi va tadbirkorlik subyektlari bilan o‘tkaziladigan so‘rovlar orqali aniqlanadi.

1.5-jadval. O‘zbekiston Respublikasining to‘lov balansi

To‘lov balansi – bu ma‘lum bir davr mobaynidagi rezident va norezidentlar o‘rtasidagi iqtisodiy operatsiyalarni jamlanma ko‘rinishda aks ettiruvchi statistik hisobot.

To‘lov balansining tuzilishi Xalqaro valyuta jamg‘armasining (XVJ) “To‘lov balansi va xalqaro investitsion pozitsiya bo‘yicha qo‘llanma”sining oltinchi nashriga (TBQ 6, 2009 y.) muvofiq yagona xalqaro metodologiya asosida amalga oshiriladi.

Hisob yuritish tizimining negizida har bir operatsiyani ikkiyoqlama yozish (debet va kredit) tamoyili yotadi. To'lov balansining har bir operatsiyasi miqdor jihatdan o'zaro teng va bir-biriga qarama-qarshi (kirim va chiqim operatsiyalarini ifodalovchi) ikkiyoqlama yozuv ko'rinishida aks ettiriladi.

Joriy operatsiyalar hisobi rezidentlar va nerezidentlar o'rtasidagi tovarlar va xizmatlar eksporti va importini, shuningdek birlamchi va ikkilamchi daromadlarni aks ettiradi.

Joriy operatsiyalar hisobi ko'rsatkichlari Davlat bojxona qo'mitasi, Davlat statistika qo'mitasi, Markaziy bank, Moliya vazirligi, Davlat chegaralarini qo'riqlash qo'mitasi, tijorat banklari va xo'jalik yurituvchi subyektlarning ma'lumotlari asosida XVJ standartlariga muvofiq va ekspert baholash orqali hisoblangan.

Tovarlar rezident va nerezident o'rtasida egalik huquqining o'tishi tamoyili asosida, tovarlarning O'zbekiston Respublikasiga olib kirilishi va O'zbekiston Respublikasidan olib chiqilishi to'g'risidagi ma'lumotlar asosida aks ettiriladi. Bunda import qilingan tovarlar qiymati FOB narxlarida (eksportyor davlat chegarasigacha bo'lgan transport va sug'urta xarajatlari hisobga olingan holdagi tovar qiymati) baholanadi. Shunga muvofiq, nerezidentlardan xizmatlar importi sifatida transport va sug'urta bo'yicha xizmatlar qiymatini alohida aks ettirish maqsadida tovarlar narxlari bo'yicha tuzatishlar amalga oshiriladi.

Xizmatlar hisobot davri mobaynida rezidentlar tomonidan nerezidentlarga va nerezidentlar tomonidan rezidentlarga ko'rsatilgan xizmatlarni aks ettiradi.

Birlamchi daromadlar nerezidentlarning rezidentlarga to'lagan ish xaqi bo'yicha va investitsion daromadni (masalan, investitsiyalar bo'yicha dividendlarni) o'z ichiga oladi.

Ikkilamchi daromadlar rezidentlar va nerezidentlar o'rtasidagi joriy transfertlarni ko'rsatadi. Transfertlar deganda tovar, xizmat, moliyaviy yoki boshqa aktiv evaziga iqtisodiy qiymatga ega bo'lgan boshqa ob'ektni olmagan holda taqdim etish bo'yicha operatsiyalar tushuniladi.

Kapital operatsiyalar hisobi rezidentlar va nerezidentlar o'rtasida qabul qilinishi va to'lanishi nazarda tutilgan kapital transfertlarni hamda ishlab chiqarilmagan nomoliyaviy aktivlar sotib olinishi va sotilishini ko'rsatadi.

Ishlab chiqarilmagan nomoliyaviy aktivlarga tabiiy resurslar, shartnomalar, iqtisodiy aktiv deb qabul qilinadigan ijara shartnomalari va litsenziyalar, shuningdek marketing aktivlariga bo'lgan huquqlar kiradi. O'z navbatida, kapital transfertlarga kapital aktivlarni o'tkazish, qarzdan voz kechish va boshqa operatsiyalar kiradi.

Kapital bilan bog'liq operatsiyalar Markaziy bank, Moliya vazirligi, Davlat bojxona qo'mitasi va tijorat banklarining ma'lumotlari asosida hisoblandi.

Moliyaviy hisob O'zbekiston Respublikasi rezidentlari va nerezidentlari o'rtasidagi moliyaviy aktivlar va majburiyatlar bilan bog'liq operatsiyalarni aks ettirib, ular jumlasiga kreditlarni olish va so'ndirish, qimmatli qog'ozlar savdosi, investitsiya faoliyatini amalga oshirish va boshqalar (savdo kreditlari, sug'urta, pensiya va standart garantiyalar dasturlari, boshqa debitor va kreditor qarzdorlik) kiradi.

Avvalgi hisoblardan farqli o'laroq, moliyaviy hisobda operatsiyalar debet va kredit bo'yicha ikkiyoqlama yozuv tamoyili asosida emas, balki aktiv va majburiyatlarga bo'lgan holda aks ettiriladi.

Moliyaviy hisob bo'yicha operatsiyalar Markaziy bank, Moliya vazirligi, Davlat statistika qo'mitasi, tijorat banklari va xo'jalik yurituvchi sub'ektlarning ma'lumotlari asosida XVJ standartlariga muvofiq va ekspert baholash orqali hisoblangan.

Investitsiyalar – foyda olish maqsadida iqtisodiy va boshqa faoliyat obyektlariga kiritilgan mablag'lari, qimmatli qog'ozlar, boshqa turdagi mulk, shuningdek pul qiymatiga ega bo'lgan mulkdorlik huquqi va boshqa turdagi huquqdir.

Zaxira aktivlar pul-kreditni tartibga soluvchi organlarning nerezidentlarga bo'lgan alohida talablarini o'z ichiga oladi hamda ular chet el valyutasidagi aktiv bo'lishi va haqiqatda mavjud bo'lishi lozim. Zaxira aktivlarda faqatgina yuqori likvidlikka va sifatga ega aktivlar hisobga olinadi.

Sof xatolar va yo'qotishlar – to'lov balansini tuzishda turli xil manbalar ma'lumotlarini birlashtirgan holda to'lov balansini komponentlarini alohida baholash natijasida uning hisoblarida yuzaga kelishi mumkin bo'lgan nomutanosibliklar.

1.6-jadval. O‘zbekiston Respublikasining xalqaro investitsiya pozitsiyasi

Xalqaro investitsiya pozitsiyasi muayyan davr boshi va oxiriga aktivlar (rezidentlarning norezidentlarga talablari) va majburiyatlarni (norezidentlarning rezidentlarga talablari) aks ettiradi.

Aktivlar va majburiyatlar to‘g‘ridan-to‘g‘ri va portfel investitsiyalar, hosila moliyaviy instrumentlar, mamlakat zaxira aktivlari va boshqa investitsiyalardan tashkil topadi.

Aktivlar va majburiyatlar qoldig‘ining muayyan davr boshi va oxiridagi mutanosibligi to‘lov balansining moliyaviy hisobida aks etgan operatsiyalar hisobiga ta‘minlanadi. Bunda valyuta kurslari, aktivlar qiymati va moliyaviy hisobda aks etmagan boshqa operatsiyalar qiymatining o‘zgarishi natijasida yuzaga kelgan o‘zgarishlar inobatga olinadi.

Xalqaro investitsiya pozitsiyasining tuzilishi XVJning “To‘lov balansi va xalqaro investitsion pozitsiya bo‘yicha qo‘llanma”sining oltinchi nashriga (TBQ 6, 2009 y.) muvofiq yagona xalqaro metodologiya asosida amalga oshiriladi.

1.7- jadval. O‘zbekiston Respublikasining xalqaro zaxiralari

XVJning “To‘lov balansi va xalqaro investitsion pozitsiya bo‘yicha qo‘llanma”sining oltinchi nashri (TBQ 6, 2009 y.) va “Xalqaro rezervlar va chet el valyutasidagi likvidlik. Ma‘lumotlarni taqdim etish shakli: asosiy tamoyillar”(2013 y.) xalqaro zaxiralar bo‘yicha statistik ma‘lumotlarni tayyorlashda uslubiy asos bo‘lib xizmat qiladi.

XVJning mazkur uslubiy nashrlariga muvofiq, to‘lov balansi defitsitini moliyalashtirishdagi ehtiyojlarni qondirish, valyuta almashuv kursiga ta‘sir ko‘rsatish uchun valyuta bozorlarida intervensiyani amalga oshirish va boshqa shu kabi maqsadlarda (milliy valyuta va iqtisodiyotga bo‘lgan ishonchni ta‘minlash hamda tashqi qarzlarni uchun asos bo‘lib xizmat qilish kabilar) pul-kreditni tartibga soluvchi organlarning erkin tasarrufida bo‘lgan va ular tomonidan nazorat qilinadigan tashqi aktivlar xalqaro zaxiralar (zaxira aktivlar) bo‘lib hisoblanadi.

Zaxira aktivlar– 1.5-jadvalga oid metodologik sharhga qarang.

Zaxira aktivlar monetar oltin, maxsus qarz olish huquqlari (SDR), XVJdagi zaxira pozitsiyasi va chet el valyutasidagi boshqa zaxira aktivlardan tashkil topadi.

Ma‘lumotlar hisobot davrining oxirgi kunida amal qilgan Markaziy bank tomonidan o‘rnatiladigan chet el valyutalarining rasmiy almashuv kurslari, XVJning rasmiy saytida e‘lon qilinadigan SDRning almashuv kursi va London qimmatbaho metallar birjasining oltin bo‘yicha ertalabki fiksing narxi asosida million AQSH dollari ekvivalentida taqdim etiladi.

Ma‘lumotlarni taqdim etish shaklining **“Qimmatli qog‘ozlar”** bo‘limida yuqori likvidlikka ega hamda bozorda sotiladigan kapitalda ishtirokni ta‘minlovchi va qarz qimmatli qog‘ozlar aks ettiriladi. Mazkur bo‘limda faqatgina norezidentlar tomonidan chiqarilgan chet el valyutasidagi qimmatli qog‘ozlar hisobga olinadi.

Depozitlar talabga ko‘ra ishlatilishi mumkin bo‘lgan depozitlarni o‘z ichiga oladi. Likvidlik nuqtai nazaridan mazkur depozitlarga odatda talab qilib olinguncha saqlanadigan depozitlar hamda talabga ko‘ra yoki juda qisqa muddatda depozitning qiymatiga ta‘sir qilmasdan qaytariladigan muddatli depozitlar kiritiladi. Zaxira aktivlar xorijiy markaziy banklar, Xalqaro hisob-kitoblar banki va boshqa norezident banklarda joylashtirilgan depozitlarni o‘z ichiga oladi. Zaxira aktivlar tarkibidagi depozitlar bo‘yicha ko‘rsatkichlarda, qoidaga ko‘ra, pul-kreditni tartibga soluvchi organlar tomonidan norezident banklarga berilgan va talabga ko‘ra qaytariladigan chet el valyutasidagi qisqa muddatli kreditlar ham hisobga olinadi.

Naqd valyutadagi mablag‘lar “Naqd valyuta va depozitlarning jami miqdori” bo‘limida aks ettirilib, naqd valyuta to‘lovlari amalga oshirishda foydalaniladigan muomaladagi xorijiy davlatlar banknotlari va tangalarini o‘z ichiga oladi.

XVJdagi zaxira pozitsiyasi o‘zida birinchidan, XVJni xabardor qilish orqali undan olinishi mumkin bo‘lgan chet el valyutasi, ya‘ni “zaxira transhi”ni, ikkinchidan, XVJga a‘zo davlat tomonidan istalgan vaqtda foydalanilishi mumkin bo‘lgan, “Umumiy resurslar hisobvarag‘ida” aks ettiriluvchi XVJning a‘zo davlat oldidagi har qanday qarzдорligini, shu jumladan “Qarzlarni to‘g‘risida bosh bitim” va “Qarzlarni to‘g‘risida yangi bitim” doirasida hisobot taqdim etuvchi mamlakat tomonidan XVJga berilgan kreditlarni aks ettiradi. XVJga bo‘lgan SDRdagi talablar, o‘z navbatida, chet el valyutasidagi talablar bo‘lib hisoblanadi.

“**Oltin**” bo‘limida rasmiy tashkilotlarga tegishli oltin aks ettirilib, u oltin quymalari va oltinni yetkazib berishni talab qilish huquqini beruvchi norezidentlar bilan bo‘lgan oltin hisobvaraqlaridagi qoldiqlarni o‘z ichiga oladi. Oltin quymalari kamida 995-probaga ega bo‘lgan tanga, quyma yoki bo‘laklar shaklida bo‘ladi va javobgarlik ostida saqlashdagi oltin hisobvaraqlari qoldiqlarini ham o‘z ichiga oladi. Mazkur bo‘limda pul-kreditni tartibga soluvchi organlar tomonidan zaxira aktiv sifatida saqlanadigan oltin hisobga olinadi.

Boshqa zaxira aktivlar zaxira aktivlarning boshqa kategoriyasiga kiritilmagan, pul-kreditni tartibga soluvchi organlar tomonidan erkin ishlatiladigan likvid aktivlarni o‘z ichiga oladi.

Chet el valyutasidagi boshqa aktivlar zaxira aktivlarda hisobga olinmagan pul-kreditni tartibga soluvchi organlarning chet el valyutasidagi likvid aktivlarini o‘z ichiga oladi. Pul-kreditni tartibga soluvchi organlarning rezidentlarga bo‘lgan chet el valyutasidagi talablari chet el valyutasidagi boshqa aktivlarga misol bo‘la oladi.

II bo‘lim. Pul-kredit ko‘rsatkichlari

Mazkur bo‘limdagi Markaziy bank sharhi, Boshqa depozit tashkilotlari (tijorat banklari) sharhi, Depozit tashkilotlari (bank tizimi) sharhi hamda Pul agregatlariga oid ma’lumotlar Xalqaro valyuta jamg‘armasining (XVJ) yangilangan tahrirdagi Pul-kredit va moliyaviy statistikani shakllantirish va yuritish qo‘llanmasida (2016 y.) belgilangan tushunchalar, shakllar va tasniflardan foydalangan holda standart hisobot shakllari asosida shakllantiriladi.

2.1-jadval. Markaziy bank sharhi

Markaziy bank sharhi Markaziy bankning buxgalteriya balansi hisoboti asosida oylik ravishda shakllantiriladi. Markaziy bank sharhi quyidagi asosiy tarkibiy qismlardan iborat.

Sof tashqi aktivlar - Markaziy bankning jami tashqi aktivlari (norezidentlarga bo‘lgan talablari va monetar oltin) hamda Markaziy bankning jami tashqi majburiyatlari (norezidentlar oldidagi majburiyatlari) orasidagi farqni ifodalaydi.

Monetar oltin – Markaziy bank tomonidan zaxira aktiv sifatida saqlanadigan xalqaro standartlarga mos keluvchi oltin.

Norezidentlarga bo‘lgan talablar – Markaziy bank kassasidagi naqd chet el valyuta, norezident banklarda ochilgan vakillik va depozit hisob varaqlaridagi mablag‘lar hamda ularga hisoblangan foizlar, shuningdek XVJdagi maxsus qarz olish huquqlari va zaxira pozitsiyasi aks ettiriladi.

Norezidentlar oldidagi majburiyatlar – Markaziy bank tomonidan norezidentlardan jalb qilingan depozitlar va kreditlar hamda ularga hisoblangan foizlar, shuningdek XVJ tomonidan taqsimlab berilgan maxsus qarz olish huquqlarini ifodalaydi.

Boshqa depozit tashkilotlarga bo‘lgan talablar – Markaziy bank tomonidan tijorat banklariga ajratilgan kreditlar hamda mazkur tashkilotlarda ochilgan vakillik va depozit hisobvaraqlaridagi mablag‘lar aks ettiriladi.

Markaziy hukumatga bo‘lgan sof talablar – Markaziy bankning Markaziy hukumatga bo‘lgan talablari hamda majburiyatlari orasidagi farqni aks ettiradi.

Markaziy hukumatga bo‘lgan talablar – Markaziy hukumat tomonidan chiqarilgan Markaziy bank tasarrufidagi qimmatli qog‘ozlarni ifodalaydi.

Markaziy hukumat oldidagi majburiyatlar – Markaziy hukumatning Markaziy bankdagi depozit hisobvaraqlaridagi mablag‘lar hamda ularga hisoblangan foizlar aks ettiriladi.

Boshqa sektorlarga bo‘lgan talablar – Markaziy bankning boshqa moliyaviy tashkilotlarga, mahalliy davlat tashkilotlariga, nomoliyaviy davlat tashkilotlariga hamda xususiy sektorga bo‘lgan talablarini o‘z ichiga oladi.

Boshqa moliyaviy tashkilotlarga bo‘lgan talablar – Markaziy bank tomonidan boshqa moliyaviy tashkilotlarga ajratilgan kreditlar va ularga hisoblangan foizlar, amalga oshirilgan bo‘nak (avans) to‘lovlari, boshqa moliyaviy tashkilotlar tomonidan chiqarilgan hamda Markaziy bank tasarrufidagi qimmatli qog‘ozlar va boshqa moliyaviy talablar aks ettiriladi.

Mahalliy davlat tashkilotlariga bo‘lgan talablar – Markaziy bank tomonidan mahalliy davlat tashkilotlariga ajratilgan kreditlar va ularga hisoblangan foizlar, amalga oshirilgan bo‘nak (avans) to‘lovlar va boshqa moliyaviy talablar aks ettiriladi.

Nomoliyaviy davlat tashkilotlariga bo‘lgan talablar – Markaziy bank tomonidan nomoliyaviy davlat tashkilotlariga ajratilgan kreditlar va ularga hisoblangan foizlar, amalga oshirilgan bo‘nak (avans) to‘lovlari, shuningdek Markaziy bank tasarrufidagi korxonalar va tashkilotlarga kiritilgan investitsiya mablag‘lari aks ettiriladi.

Xususiy sektorga bo‘lgan talablar – Markaziy bank tomonidan xususiy sektorga (boshqa nomoliyaviy tashkilotlar, uy ho‘jaliklar va boshqalar) ajratilgan kreditlar va ularga hisoblangan foizlar, amalga oshirilgan bo‘nak (avans) to‘lovlari, xususiy sektor tomonidan chiqarilgan hamda Markaziy bank tasarrufidagi qimmatli qog‘ozlar va boshqa moliyaviy talablar aks ettiriladi.

Pul bazasi – Markaziy bankdan tashqaridagi naqd pullarni, Markaziy bankning boshqa depozit tashkilotlari hamda boshqa sektorlar oldidagi majburiyatlarini o‘z ichiga oladi.

Markaziy bankdan tashqaridagi naqd pullar – Markaziy bank tomonidan muomalaga chiqarilgan naqd pullar aks ettiriladi va bunda Markaziy bank kassasidagi milliy valyutadagi naqd pullar hisobga olinmaydi.

Boshqa depozit tashkilotlari oldidagi majburiyatlar – tijorat banklarining Markaziy bankdagi vakillik hamda majburiy zaxira hisobvaraqlaridagi mablag‘larning qoldiqlari yig‘indisini ifodalaydi.

Majburiy zaxiralar – tijorat banklarining Markaziy bankdagi majburiy zaxira hisobvaraqlaridagi mablag‘lari aks ettiriladi.

Vakillik hisobvaraqlardagi mablag‘lar – tijorat banklarining Markaziy bankdagi vakillik hisobvaraqlaridagi mablag‘lari aks ettiriladi.

Boshqa sektorlar oldidagi majburiyatlar – boshqa sektorlarning keng ma‘nodagi pul massasi tarkibiga kiritiladigan Markaziy bankdagi depozit hisobvaraqlaridagi mablag‘lari aks ettiriladi.

Boshqa depozit tashkilotlari oldidagi boshqa majburiyatlar – tijorat banklarining pul bazasi tarkibiga kiritilmaydigan Markaziy bankdagi depozit hisobvaraqlaridagi mablag‘lari hamda tijorat banklari tasarrufidagi Markaziy bank obligatsiyalari aks ettiriladi.

Pul bazasi tarkibiga kiritilmaydigan depozitlar va qimmatli qog‘ozlar – boshqa sektorlarning pul massasi tarkibiga kiritilmaydigan Markaziy bankdagi depozit hisobvaraqlaridagi mablag‘lari aks ettiriladi. Shuningdek, Markaziy bank tomonidan chiqarilgan hamda boshqa sektorlar tasarrufidagi qimmatli qog‘ozlar ifodalanadi.

Kreditlar – Markaziy bank tomonidan boshqa sektorlardan jalb qilingan kredit mablag‘lari aks ettiriladi.

Moliyaviy hosilaviy instrumentlar – forvard shartnomalari, shuningdek opsion va fyucherslar revalvatsiyasi natijasida hamda svoplar bo‘yicha hisoblanmagan zararlar yoki kechiktirilgan daromadlar aks ettiriladi.

Aksiyalar va kapitaldagi ishtirokning boshqa shakllari – Markaziy bankning ustav va rezerv kapitali, devalvatsiya zaxirasi hamda taqsimlanmagan foydasini o‘z ichiga oladi.

Boshqa bo‘limlar, sof – tasniflanmagan aktivlar va passivlar orasidagi farq.

2.2-jadval. Boshqa depozit tashkilotlari (tijorat banklari) sharhi

Boshqa depozit tashkilotlari sharhi tijorat banklarining jamlanma buxgalteriya balansi hisobotlari asosida oylik ravishda shakllantiriladi. Boshqa depozit tashkilotlari sharhi quyidagi asosiy tarkibiy qismlardan iborat.

Sof tashqi aktivlar – tijorat banklarining jami tashqi aktivlari (nerezidentlarga bo‘lgan talablari) hamda jami tashqi majburiyatlari (nerezidentlar oldidagi majburiyatlari) orasidagi farqni ifodalaydi.

Nerezidentlarga bo‘lgan talablar – tijorat banklari kassalaridagi naqd chet el valyutasi, nerezident banklarda ochilgan vakillik va depozit hisobvaraqlaridagi mablag‘lar hamda ularga hisoblangan foizlar, shuningdek nerezidentlarga ajratilgan kreditlar, kiritilgan investitsiyalar hamda bo‘nak (avans) to‘lovlari aks ettiriladi.

Norezidentlar oldidagi majburiyatlar – tijorat banklari tomonidan norezidentlardan jalb qilingan depozitlar va kreditlar hamda ularga hisoblangan foizlar, shuningdek subordinar qarzlarni ifodalaydi.

Markaziy bankka bo‘lgan talablar – milliy valyutadagi naqd pullarni, zaxira depozitlari va qimmatli qog‘ozlarni (aksiyalardan tashqari) hamda Markaziy bankka bo‘lgan boshqa talablarni o‘z ichiga oladi.

Milliy valyutadagi naqd pullar – tijorat banklari kassalaridagi milliy valyutadagi naqd pullarni anglatadi.

Zaxira depozitlari va qimmatli qog‘ozlar (aksiyalardan tashqari) – tijorat banklarining Markaziy bankdagi vakillik va majburiy zaxira hisobvaraqlaridagi, shuningdek pul bazasi tarkibiga kiritilmaydigan depozit hisobvaraqlaridagi mablag‘larni o‘z ichiga oladi.

Markaziy bankka bo‘lgan boshqa talablar – tijorat banklari tasarrufidagi pul bazasi tarkibiga kiritilmaydigan Markaziy bank obligatsiyalari aks ettiriladi.

Markaziy hukumatga bo‘lgan sof talablar – tijorat banklarining Markaziy hukumatga bo‘lgan talablari hamda Markaziy hukumat oldidagi majburiyatlari orasidagi farqni aks ettiradi.

Markaziy hukumatga bo‘lgan talablar – tijorat banklari tomonidan Markaziy hukumatga ajratilgan kreditlar hamda ularga hisoblangan foizlar, shuningdek Markaziy hukumat tomonidan chiqarilgan hamda tijorat banklari tasarrufidagi qimmatli qog‘ozlarni ifodalaydi.

Markaziy hukumat oldidagi majburiyatlar – Markaziy hukumatning tijorat banklaridagi talab qilib olinguncha, jamg‘arma, muddatli va boshqa depozit hisobvaraqlaridagi mablag‘lar hamda Markaziy hukumatdan jalb qilingan kreditlar, shuningdek ularga hisoblangan foizlarni o‘z ichiga oladi.

Boshqa sektorlarga bo‘lgan talablar – tijorat banklarining boshqa moliyaviy tashkilotlarga, mahalliy davlat tashkilotlariga, nomoliyaviy davlat tashkilotlariga hamda xususiy sektorga bo‘lgan talablarni o‘z ichiga oladi.

Boshqa moliyaviy tashkilotlarga bo‘lgan talablar – tijorat banklar tomonidan boshqa moliyaviy tashkilotlarga ajratilgan kreditlar va ularga hisoblangan foizlar, amalga oshirilgan bo‘nak (avans) to‘lovlari, boshqa moliyaviy tashkilotlar tomonidan chiqarilgan hamda tijorat banklari tasarrufidagi qimmatli qog‘ozlar va boshqa moliyaviy talablar aks ettiriladi.

Mahalliy davlat tashkilotlariga bo‘lgan talablar – tijorat banklari tomonidan mahalliy davlat tashkilotlariga ajratilgan kreditlar va ularga hisoblangan foizlar, amalga oshirilgan bo‘nak (avans) to‘lovlar va boshqa moliyaviy talablar aks ettiriladi.

Nomoliyaviy davlat tashkilotlariga bo‘lgan talablar – tijorat banklari tomonidan nomoliyaviy davlat tashkilotlariga ajratilgan kredit va lizinglar hamda ularga hisoblangan foizlar, kiritilgan investitsiyalar hamda amalga oshirilgan bo‘nak (avans) to‘lovlar, shuningdek nomoliyaviy davlat tashkilotlari tomonidan chiqarilgan hamda tijorat banklar tasarrufidagi qimmatli qog‘ozlar va boshqa moliyaviy talablar aks ettiriladi.

Xususiy sektorga bo‘lgan talablar – tijorat banklari tomonidan xususiy sektorga (boshqa nomoliyaviy tashkilotlar, uy ho‘jaliklar va boshqalar) ajratilgan kredit va lizinglar hamda ularga hisoblangan foizlar, kiritilgan investitsiyalar hamda amalga oshirilgan bo‘nak (avans) to‘lovlar, shuningdek xususiy sektor tomonidan chiqarilgan hamda tijorat banklar tasarrufidagi qimmatli qog‘ozlar va boshqa moliyaviy talablar aks ettiriladi.

Markaziy bank oldidagi majburiyatlar – tijorat banklaridagi Markaziy bankning vakillik va depozit hisobvaraqlaridagi mablag‘lar, shuningdek tijorat banklari tomonidan Markaziy bankdan jalb qilingan kreditlarni ifodalaydi.

Keng ma‘nodagi pul massasi tarkibiga kiritiladigan talab qilib olinguncha depozitlar – boshqa moliyaviy tashkilotlar, davlat nomoliyaviy tashkilotlar hamda xususiy sektorning tijorat banklaridagi talab qilib olinguncha depozit hisobvaraqlaridagi mablag‘lar hamda ularga hisoblangan foizlarni o‘z ichiga oladi.

Keng ma‘nodagi pul massasi tarkibiga kiritiladigan boshqa depozitlar – boshqa moliyaviy tashkilotlar, davlat nomoliyaviy tashkilotlar hamda xususiy sektorning jamg‘arma, muddatli va boshqa depozit hisobvaraqlaridagi mablag‘lar hamda ularga hisoblangan foizlarni o‘z ichiga oladi.

Keng ma‘nodagi pul massasi tarkibiga kiritiladigan qimmatli qog‘ozlar (aksiyalardan tashqari) – tijorat banklari tomonidan chiqarilgan hamda boshqa moliyaviy tashkilotlar, davlat nomoliyaviy tashkilotlar hamda xususiy sektor tasarrufidagi jamg‘arma va muddatli depozit sertifikatlar hamda ularga hisoblangan foizlar ifodalanadi.

Keng ma'nodagi pul massasi tarkibiga kiritilmaydigan depozitlar – mahalliy davlat tashkilotlarining tijorat banklaridagi talab qilib olinguncha, jamg'arma hamda muddatli depozit hisobvaraqlaridagi mablag'lar hamda ularga hisoblangan foizlarni o'z ichiga oladi.

Keng ma'nodagi pul massasi tarkibiga kiritilmaydigan qimmatli qog'ozlar (aksiyalardan tashqari) – tijorat banklari tomonidan chiqarilgan hamda davlat nomoliyaviy tashkilotlar hamda xususiy sektor tasarrufidagi obligatsiyalar ifodalanadi.

Kreditlar – tijorat banklari tomonidan boshqa sektorlardan jalb qilingan kredit mablag'lari hamda ularga hisoblangan foizlari yig'indisini aks ettiradi.

Moliyaviy hosilaviy instrumentlar – forward shartnomalari, shuningdek opsiya va fyucherslar revalvatsiyasi natijasida hamda svoplar bo'yicha hisoblanmagan zararlar yoki kechiktirilgan daromadlar aks ettiriladi.

Sug'urta texnik zaxiralar – fuqarolarning Aksiyadorlik tijorat Xalq bankidagi shaxsiy jamg'arib boriladigan nafaqa mablag'lari yig'indisini aks ettiradi.

Aksiyalar va kapitaldagi ishtirokning boshqa shakllari – tijorat banklarining ustav, qo'shilgan va rezerv kapitali, devalvatsiya zaxirasi hamda taqsimlanmagan foydasini o'z ichiga oladi.

Boshqa bo'limlar, sof – tasniflanmagan aktivlar va passivlar orasidagi farq.

2.3-jadval. Depozit tashkilotlari (Bank tizimi) sharhi

Depozit tashkilotlari (Bank tizimi) sharhi “Markaziy bank sharhi” va “Boshqa depozit tashkilotlari sharhi” jadvallaridagi ma'lumotlarni konsolidatsiya (umumlashtirish) qilish asosida oylik ravishda shakllantiriladi. Konsolidatsiya (umumlashtirish) qilish Markaziy bank va tijorat banklari orasidagi o'zaro talablarni va majburiyatlarni chegirib tashlash hamda ularning iqtisodiyotning boshqa sektorlari va norezidentlar bilan operatsiyalarini jamlash orqali amalga oshiriladi. Depozit tashkilotlari sharhi quyidagi asosiy tarkibiy qismlardan iborat.

Sof tashqi aktivlar – depozit tashkilotlarining jami tashqi aktivlari (norezidentlarga bo'lgan talablari va monetar oltin) hamda jami tashqi majburiyatlari (norezidentlar oldidagi majburiyatlari) orasidagi farqni ifodalaydi.

Monetar oltin – xalqaro standartlarga mos keluvchi oltin.

Norezidentlarga bo'lgan talablar – depozit tashkilotlarining kassalaridagi naqd chet el valyutasi, norezident banklarda ochilgan vakillik va depozit hisobvaraqlaridagi mablag'lar hamda ularga hisoblangan foizlar, norezidentlarga ajratilgan kreditlar hamda ularga hisoblangan foizlar, kiritilgan investitsiyalar hamda bo'nak (avans) to'lovlarini o'z ichiga oladi. Shuningdek, XVJdagi maxsus qarz olish huquqlari va zaxira pozitsiyasi aks ettiriladi.

Norezidentlar oldidagi majburiyatlar – depozit tashkilotlari tomonidan norezidentlardan jalb qilingan depozitlar va kreditlar hamda ularga hisoblangan foizlar, shuningdek subordinar qarzlar hamda XVJ tomonidan taqsimlab berilgan maxsus qarz olish huquqlarini ifodalaydi.

Ichki talablar – depozit tashkilotlarining Markaziy hukumatga bo'lgan sof talablari hamda boshqa sektorlarga bo'lgan talablari yig'indisini ifodalaydi.

Markaziy hukumatga bo'lgan sof talablar – depozit tashkilotlarining Markaziy hukumatga bo'lgan talablari hamda Markaziy hukumat oldidagi majburiyatlari orasidagi farqni aks ettiradi.

Markaziy hukumatga bo'lgan talablar – depozit tashkilotlari tomonidan Markaziy hukumatga ajratilgan kreditlar hamda ularga hisoblangan foizlar, shuningdek Markaziy hukumat tomonidan chiqarilgan hamda depozit tashkilotlari tasarrufidagi qimmatli qog'ozlarni o'z ichiga oladi.

Markaziy hukumat oldidagi majburiyatlar – Markaziy hukumatning depozit tashkilotlaridagi depozit hisobvaraqlaridagi mablag'lar va Markaziy hukumatdan jalb qilingan kreditlar, shuningdek ularga hisoblangan foizlar aks ettiriladi.

Boshqa sektorlarga bo'lgan talablar – depozit tashkilotlarining boshqa moliyaviy tashkilotlarga, mahalliy davlat tashkilotlariga, nomoliyaviy davlat tashkilotlariga hamda xususiy sektorga bo'lgan talablarini o'z ichiga oladi.

Boshqa moliyaviy tashkilotlarga bo‘lgan talablar – depozit tashkilotlari tomonidan boshqa moliyaviy tashkilotlarga ajratilgan kreditlar va ularga hisoblangan foizlar, amalga oshirilgan bo‘nak (avans) to‘lovlari, boshqa moliyaviy tashkilotlar tomonidan chiqarilgan hamda depozit tashkilotlar tasarrufidagi qimmatli qog‘ozlar va boshqa moliyaviy talablar aks ettiriladi.

Mahalliy davlat tashkilotlariga bo‘lgan talablar – depozit tashkilotlari tomonidan mahalliy davlat tashkilotlariga ajratilgan kreditlar va ularga hisoblangan foizlar, amalga oshirilgan bo‘nak (avans) to‘lovlari va boshqa moliyaviy talablar aks ettiriladi.

Nomoliyaviy davlat tashkilotlariga bo‘lgan talablar – depozit tashkilotlari tomonidan nomoliyaviy davlat tashkilotlariga ajratilgan kredit va lizinglar hamda ularga hisoblangan foizlar, kiritilgan investitsiyalar hamda amalga oshirilgan bo‘nak (avans) to‘lovlari, shuningdek nomoliyaviy davlat tashkilotlari tomonidan chiqarilgan hamda depozit tashkilotlar tasarrufidagi qimmatli qog‘ozlar va boshqa moliyaviy talablar aks ettiriladi.

Xususiy sektorga bo‘lgan talablar – depozit tashkilotlari tomonidan xususiy sektorga (boshqa nomoliyaviy tashkilotlar, uy ho‘jaliklar va boshqalar) ajratilgan kredit va lizinglar hamda ularga hisoblangan foizlar, kiritilgan investitsiyalar hamda amalga oshirilgan bo‘nak (avans) to‘lovlari, shuningdek xususiy sektor tomonidan chiqarilgan hamda depozit tashkilotlar tasarrufidagi qimmatli qog‘ozlar va boshqa moliyaviy talablar aks ettiriladi.

Keng ma‘nodagi pul massasi – muomaladagi (bank tizimidan tashqaridagi) naqd pullar, talab qilib olinguncha va boshqa depozitlar, shuningdek qimmatli qog‘ozlarni (aksiyalardan tashqari) o‘z ichiga oladi.

Muomaladagi (bank tizimidan tashqaridagi) naqd pullar – Markaziy bank tomonidan muomalaga chiqarilgan barcha naqd pullar bo‘lib, bunda Markaziy bank hamda tijorat banklari kassalaridagi milliy valyutadagi naqd pullar hisobga olinmaydi.

Talab qilib olinguncha depozitlar – boshqa moliyaviy tashkilotlar, davlat nomoliyaviy tashkilotlar hamda xususiy sektorning depozit tashkilotlaridagi talab qilib olinguncha depozit hisobvaraqlaridagi mablag‘lar hamda ularga hisoblangan foizlarni o‘z ichiga oladi.

Boshqa depozitlar – boshqa moliyaviy tashkilotlar, davlat nomoliyaviy tashkilotlar hamda xususiy sektorning depozit tashkilotlaridagi jamg‘arma, muddatli va boshqa depozit hisobvaraqlaridagi mablag‘lar hamda ularga hisoblangan foizlarni o‘z ichiga oladi.

Qimmatli qog‘ozlar (aksiyalardan tashqari) – depozit tashkilotlari tomonidan chiqarilgan hamda boshqa moliyaviy tashkilotlar, davlat nomoliyaviy tashkilotlar hamda xususiy sektor tasarrufidagi jamg‘arma va muddatli depozit sertifikatlari hamda ularga hisoblangan foizlarni ifodalaydi.

Pul massasi tarkibiga kiritilmaydigan depozitlar – mahalliy davlat tashkilotlarining tijorat banklaridagi talab qilib olinguncha, jamg‘arma hamda muddatli depozit hisobvaraqlaridagi mablag‘larni o‘z ichiga oladi.

Pul massasi tarkibiga kiritilmaydigan qimmatli qog‘ozlar (aksiyalardan tashqari) – depozit tashkilotlari tomonidan chiqarilgan hamda boshqa sektorlar egalik qiluvchi obligatsiyalarni ifodalaydi.

Kreditlar – depozit tashkilotlari tomonidan boshqa sektorlardan jalb qilingan kredit mablag‘lari hamda ularga hisoblangan foizlarni aks ettiradi.

Moliyaviy hosilaviy instrumentlar – forvard shartnomalari, shuningdek opsiyon va fyucherslar revalvatsiyasi natijasida hamda svoplar bo‘yicha hisoblanmagan zararlar yoki kechiktirilgan daromadlar aks ettiriladi.

Sug‘urta texnik zaxiralar – fuqarolarning Aksiyadorlik tijorat Xalq bankidagi shaxsiy jamg‘arib boriladigan nafaqa mablag‘lari yig‘indisini aks ettiradi.

Aksiyalar va kapitaldagi ishtirokning boshqa shakllari – depozit tashkilotlarining ustav, qo‘shilgan va rezerv kapitali, devalvatsiya zaxirasi hamda taqsimlanmagan foydasini o‘z ichiga oladi.

Boshqa bo‘limlar, sof – tasniflanmagan aktivlar va passivlar orasidagi farq.

2.4-jadval. Pul agregatlari

Pul agregatlari Markaziy bank buxgalteriya balansi hisoboti hamda tijorat banklari jamlanma buxgalteriya balansi hisobotlari asosida oylik ravishda shakllantiriladi. Pul agregatlari quyidagi asosiy tarkibiy qismlardan iborat.

Keng ma'nodagi pul massasi (M2) – milliy valyutadagi pul massasi hamda chet el valyutasidagi depozitlardan iborat.

Milliy valyutadagi pul massasi – tor ma'nodagi pul massasi (M1) hamda milliy valyutadagi boshqa depozitlarni o'z ichiga oladi.

Tor ma'nodagi pul massasi (M1) – muomaladagi naqd pullar va milliy valyutadagi talab qilib olinguncha depozitlarni ifodalaydi.

Muomaladagi naqd pullar (M0) – Markaziy bank tomonidan muomalaga chiqarilgan naqd pullar bo'lib, bunda Markaziy bank hamda tijorat banklari kassalaridagi milliy valyutadagi naqd pullar hisobga olinmaydi.

Milliy valyutadagi talab qilib olinguncha depozitlar – boshqa moliyaviy tashkilotlar, davlat nomoliyaviy tashkilotlar hamda xususiy sektorning (boshqa nomoliyaviy tashkilotlar, uy ho'jaliklar va boshqalar) depozit tashkilotlaridagi milliy valyutada talab qilib olinguncha depozit hisobvaraqlaridagi mablag'lar hamda ularga hisoblangan foizlarini o'z ichiga oladi.

Milliy valyutadagi boshqa depozitlar – boshqa moliyaviy tashkilotlar, davlat nomoliyaviy tashkilotlar hamda xususiy sektorning (boshqa nomoliyaviy tashkilotlar, uy ho'jaliklar va boshqalar) depozit tashkilotlaridagi milliy valyutada jamg'arma, muddatli va boshqa depozit hisobvaraqlaridagi mablag'lar hamda ularga hisoblangan foizlarni ifodalaydi.

Chet el valyutasidagi depozitlar – boshqa moliyaviy tashkilotlar, davlat nomoliyaviy tashkilotlar hamda xususiy sektorning (boshqa nomoliyaviy tashkilotlar, uy ho'jaliklar va boshqalar) depozit tashkilotlaridagi chet el valyutasida talab qilib olinguncha, jamg'arma, muddatli va boshqa depozit hisobvaraqlaridagi mablag'lar hamda ularga hisoblangan foizlarni ifodalaydi.

III bo'lim. Markaziy bank pul-kredit siyosatining asosiy ko'rsatkichlari va instrumentlari

3.1-jadval. Markaziy bankning asosiy foiz stavkasi

Asosiy foiz stavkasi– tijorat banklari uchun qarz olish foiz stavkasini hamda qarz oluvchilar uchun kredit xarajatlarini belgilab beruvchi foiz stavkasi.

Asosiy foiz stavkasi o'zgarishi banklararo pul bozoridagi foiz stavkalariga ta'sir ko'rsatadi.

3.2- jadval. Majburiy rezervlar normativlari

Majburiy rezervlar– tijorat banklari tomonidan Markaziy bankda alohida ochilgan hisobvaraqa majburiy tartibda milliy valyuta va chet el valyutasida depozitga o'tkazilgan pul mablag'lari. Markaziy bank tijorat bankining rezerv shakllantiriladigan majburiyatlariga nisbatan foiz miqdorini o'rnatadi.

Majburiy rezervlar normativ miqdori rezerv shakllantiriladigan majburiyatlarining hisob-kitob davridagi o'rtacha miqdoriga majburiy rezervlar normativini ko'paytirish orqali hisoblanadi.

3.3- jadval. Majburiy rezervlar qoldig'i

Majburiy rezervlar qoldig'i – tijorat banklari tomonidan Markaziy bankda alohida ochilgan hisobvaraqa milliy va chet el valyutasida o'tkazilgan majburiy rezervlarning ma'lum bir sana holatiga qoldiqlari.

3.4-jadval. Markaziy bank tomonidan muomalaga chiqarilib, tijorat banklari orasida joylashtirilgan obligatsiyalar

O'zbekiston Respublikasi Markaziy banki obligatsiyalar bank tizimi likvidligini tartibga solish hamda pul-kredit siyosati foiz instrumentlari samaradorligini oshirish maqsadida tijorat banklari orasida joylashtiriladi. Ushbu obligatsiyalar "O'zbekiston Respublikasi Markaziy banki obligatsiyalarining chiqarilishi va muomalada bo'lishi tartibi to'g'risida"gi (ro'yxat raqami 3080, 2018-yil 25oktabr) nizomga ko'ra bir yilgacha bo'lgan muddatlarda chiqariladi.

Auksion o'tkazilishi to'g'risidagi ma'lumot auksion o'tkaziladigan kundan kamida bir ish kuni oldin Markaziy bankning rasmiy sahifalarida e'lon qilinadi.

Markaziy bank obligatsiyalari – obligatsiya egasiga belgilangan tartibda daromad olish huquqini beruvchi Markaziy bank tomonidan elektron shaklda chiqariladigan emissiyaviy qimmatli qog'ozlar.

Kupon davri – obligatsiya egasiga foizli daromad to'lab beriladigan, Markaziy bank tomonidan belgilangan davr.

Savdo tizimi – obligatsiyalar bo'yicha elektron savdolari tashkillashtirish, obligatsiyalarni saqlash va ularga bo'lgan huquqlarni hisobga olish, tuzilgan bitimlar bo'yicha kliring va hisob-kitoblarni amalga oshirishni ta'minlovchi valyuta birjasining avtomatlashtirilgan elektron tizimi.

Diler – Markaziy bank hamda valyuta birjasi bilan tuzilgan Bosh bitim asosida obligatsiyalar bilan bog'liq operatsiyalarni amalga oshiruvchi tijorat banklari.

Auksion savdolari – obligatsiyalarni joylashtirish bo'yicha Markaziy bank tomonidan tijorat banklari o'rtasida amalga oshiriladigan kimoshdi savdolari.

3.5-3.6-jadvallar. O'zbekiston Respublikasi Markaziy banki tomonidan o'tkazilgan depozit, valyutaviy svop hamda REPO auksionlari natijalari

O'zbekiston Respublikasi Markaziy banki tomonidan depozit auksionlari "O'zbekiston Respublikasi Markaziy bankining tijorat banklari bilan depozit operatsiyalarini amalga oshirish tartibi to'g'risida"gi (ro'yxat raqami 3079, 2018 yil 25 oktyabr), valyutaviy svop auksionlari "O'zbekiston Respublikasi banklari tomonidan valyutaviy svop operatsiyalarini amalga oshirish tartibi to'g'risida"gi (ro'yxat raqami 1839, 2008 yil 28 iyun), REPO auksionlari "O'zbekiston Respublikasining Davlat qimmatli qog'ozlari bilan REPO bitimlarini tuzish va ijro etish tartibi to'g'risida"gi (ro'yxat raqami 1829, 2008 yil 15 mart) nizomlarga asosan o'tkazilib boriladi.

Markaziy bank tomonidan amalga oshiriladigan ushbu operatsiyalar tijorat banklariga likvidlik berish yoki jalb qilish maqsadida amalga oshiriladi.

Auksion o'tkazilishi to'g'risidagi ma'lumot auksion o'tkaziladigan kundan kamida bir ish kuni oldin Markaziy bankning rasmiy veb-saytida e'lon qilinadi.

Depozit auksioni – tijorat banklarining pul mablag'larini jalb qilish bo'yicha Markaziy bank tomonidan tijorat banklari o'rtasida amalga oshiriladigan kimoshdi savdolari.

REPO va valyutaviy svop auksionlari – Markaziy bank tomonidan banklararo pul bozorida foiz stavkalarining asosiy stavka yoki foiz koridoridan chekinishi holatlarining oldini olish maqsadida tijorat banklari o'rtasida o'tkaziladigan kimoshdi savdolaridir.

Auksion muddati – Markaziy bank tomonidan tijorat banklaridan auksion orqali jalb qilinadigan depozitlarning saqlanishi belgilangan davri.

Jalb qilinadigan mablag'larning maksimal miqdori – depozit auksionida tijorat banklaridan jalb qilinishi mumkin bo'lgan mablag'larning Markaziy bank tomonidan o'rnatilgan maksimal miqdori.

Taqdim etiladigan mablag'larning maksimal miqdori – valyutaviy svop hamda REPO auksionlarida tijorat banklariga taqdim qilinishi mumkin bo'lgan mablag'larning Markaziy bank tomonidan o'rnatilgan maksimal miqdori.

Banklar tomonidan taklif etilgan mablag'lar miqdori – auksionda tijorat banklari tomonidan taklif etilgan mablag'lar miqdori.

Banklar tomonidan taklif etilgan minimal foiz stavkasi – auksionda tijorat banklari tomonidan taklif etilgan minimal foiz stavkasi.

Banklar tomonidan taklif etilgan maksimal foiz stavkasi – auksionda tijorat banklari tomonidan taklif etilgan maksimal foiz stavkasi.

Chegirish stavkasi – auksion natijalariga ko'ra tijorat banklarining qondiriladigan raqobatli arizalari bo'yicha taklif etilgan depozit auksionlari uchun maksimal, REPO hamda valyutaviy svop auksionlari uchun minimal foiz stavkalari.

O'rtacha tortilgan foiz stavkasi – auksion yakunlari bo'yicha to'liq yoki qisman qondiriladigan raqobatli arizalarda ko'rsatilgan mablag'lar miqdori hamda foiz stavkalaridan kelib chiqqan holda aniqlanadi.

Jalb qilingan mablag'lar miqdori – depozit auksioni natijalari bo'yicha Markaziy bank tomonidan tijorat banklaridan depozitga jalb qilingan mablag'larning jami miqdori.

Taqdim etilgan mablag‘lar miqdori – REPO va valyutaviy svop auksionlari natijalari bo‘yicha Markaziy bank tomonidan tijorat banklariga taqdim etilgan mablag‘larning jami miqdori.

Overnayt depozit – pul bozorida foiz stavkalarining keskin tebranishining oldini olish hamda tijorat banklari likvidligini Markaziy bankka jalb qilish maqsadida Markaziy bank tomonidan o‘rnatilgan foiz korridorining quyi chegarasida o‘tkaziladigan va muddati bir kundan iborat bo‘lgan operatsiyalar.

3.7- jadval. Chet el valyutalarining so‘mga nisbatan rasmiy almashuv kurslari

Chet el valyutalarining so‘mga nisbatan rasmiy almashuv kurslari O‘zbekiston Respublikasi Markaziy bankining rasmiy veb-saytida (<http://www.cbu.uz>) har kuni joylashtiriladi. Almashuv kurslari valyuta operatsiyalari bo‘yicha buxgalteriya hisobi, statistik va boshqa hisobotlarni yuritish, shuningdek bojxona va boshqa majburiy to‘lovlarni amalga oshirish maqsadida e‘lon qilinadi.

AQSH dollarining so‘mga nisbatan almashuv kursi o‘rtacha tortilgan ko‘rsatkich sifatida valyuta birjasida kunlik shakllangan kurslardan hamda ushbu kurslar bo‘yicha amalga oshirilgan operatsiyalar hajmidan kelib chiqqan holda hisoblanadi.

Boshqa valyutalarning almashuv kurslari AQSH dollarini asosiy valyuta sifatida qabul qilgan holda kross-kurs asosida hisoblanadi. Boshqa xorijiy davlatlar valyutalarining AQSH dollariga nisbatan kurslarining manbasi sifatida Thomson Reuters axborot tizimidan foydalaniladi.

IV bo‘lim. Moliya bozori

4.1. Banklararo depozit operatsiyalari

4.1.1-jadval. Milliy valyutadagi banklararo depozitlar

Banklararo pul bozorida milliy valyutada depozitlarni joylashtirish “Banklararo pul bozorida elektron savdo platformasi orqali operatsiyalarni amalga oshirish tartibi to‘g‘risida”gi Nizomga (ro‘yxat raqami 3010, 2018 yil 12 may) muvofiq amalga oshiriladi.

Mazkur operatsiyalar Markaziy bank tomonidan pul-kredit siyosati maqsadlaridan kelib chiqqan holda, shuningdek tijorat banklari tomonidan bankning likvidligini ta‘minlash yoki pul mablag‘larini joylashtirish orqali daromad olish maqsadida amalga oshiriladi.

Banklararo pul bozorida depozitlarning jalb qilinishi va joylashtirilishi yagona elektron savdo platformasi orqali amalga oshiriladi.

Ushbu jadvalda tijorat banklari tomonidan banklararo pul bozorida joylashtirilgan mablag‘lar umumiy miqdorining dinamikasi, ular bo‘yicha o‘rtacha tortilgan foiz stavkalari hamda davr oxiriga depozitlar qoldiqlari keltirilgan.

Banklararo depozitlar bo‘yicha o‘rtacha tortilgan foiz stavkasi hisobot davrida har bir jalb qilingan depozit summasini uning yillik hisobdagi foiz stavkasiga ko‘paytirish natijalari yig‘indisining jami jalb qilingan depozitlar summasiga nisbati orqali aniqlanadi va quyidagi formula bo‘yicha hisoblanadi:

$$P_{AV} = \frac{\sum_{t=1}^n (V_t * P_t)}{\sum_{t=1}^n (V_t)},$$

Bu erda:

P_{AV} – o‘rtacha tortilgan foiz stavkasi;

V_t – t-depozit summasi;

P_t – t-depozit bo‘yicha yillik hisobdagi foiz stavkasi.

4.1.2-jadval. Milliy valyutadagi banklararo repo bitimlari

Banklararo pul bozorida milliy valyutada repo bitimlari “O‘zbekiston Respublikasining davlat qimmatli qog‘ozlari bilan REPO bitimlarini tuzish va ijro etish tartibi to‘g‘risida”gi Nizomga (ro‘yxat raqami 1829, 2008-yil 18-iyun) muvofiq amalga oshiriladi.

Mazkur operatsiyalar Markaziy bank tomonidan pul-kredit siyosati maqsadlaridan kelib chiqqan holda, shuningdek tijorat banklari tomonidan bankning likvidligini ta‘minlash yoki pul mablag‘larini joylashtirish orqali daromad olish maqsadida amalga oshiriladi.

Banklararo pul bozorida repo bitimlarini tuzilishi yagona elektron savdo platformasi orqali amalga oshiriladi.

Ushbu jadvalda tijorat banklari tomonidan banklararo pul bozorida tuzilgan repo bitimlarining umumiy hajmi dinamikasi hamda ular bo‘yicha o‘rtacha tortilgan foiz stavkalari keltirilgan.

4.2. Valyuta bozori

4.2.1-jadval. O‘zbekiston respublika valyuta birjasida chet el valyutalari savdolari hajmi

O‘zbekiston respublika valyuta birjasida chet el valyutasini xarid qilish va sotish operatsiyalari O‘zbekiston Respublikasi Vazirlar Mahkamasining 2001 yil 10 iyuldagi 294-sonli qarori bilan tasdiqlangan “Birjadan tashqari valyuta bozorida xorijiy valyutani xarid qilish va sotish operatsiyalarini o‘tkazish tartibi to‘g‘risida”gi Nizomga asosan amalga oshiriladi.

O‘zbekiston respublika valyuta birjasi savdolarida Markaziy bank tomonidan intervensiya operatsiyalari ham amalga oshiriladi.

Ushbu jadvalda tijorat banklari hamda Markaziy bank tomonidan valyuta birjasida sotib olingan va sotilgan chet el valyutalari miqdori dinamikasi keltirilgan.

Shuningdek, jadvalda birja savdolarida shakllangan chet el valyutasining milliy valyutaga nisbatan o‘rtacha kurslari keltirilgan bo‘lib, ular savdolar o‘tkazilgan har bir kundagi kurslar yig‘indisining savdolar o‘tkazilgan kunlar soniga nisbati orqali aniqlangan.

4.2.2-4.2.3-jadvallar

Ushbu jadvallarda tijorat banklari tomonidan jismoniy shaxslar, shuningdek yakka tartibdagi tadbirkorlardan chet el valyutasini sotib olish va ularga chet el valyutasini sotish operatsiyalari soni, umumiy summasi dinamikasi hamda valyuta turlari kesimida keltirilgan.

V bo‘lim. Kredit tashkilotlari faoliyatining asosiy ko‘rsatkichlari

5.1. Umumiy ma‘lumot

5.1.1-jadval. Kredit tashkilotlari va ularning tarkibiy bo‘linmalari soni

Ushbu jadvalda O‘zbekiston Respublikasida ro‘yxatdan o‘tgan kredit tashkilotlari, shu jumladan bank va nobank kredit tashkilotlari soni va tarkibiy tuzilmasi to‘g‘risida ma‘lumotlar ko‘rsatilgan.

O‘zbekiston Respublikasining “O‘zbekiston Respublikasi Markaziy banki to‘g‘risida”gi va “Banklar va bank faoliyati to‘g‘risida”gi Qonunlariga asosan Markaziy bank kredit tashkilotlariga ularning faoliyat yuritishlari uchun litsenziya beradi.

Kredit tashkilotlari – tegishli litsenziyaga ega bo‘lgan banklar, mikromoliya tashkilotlari, lombardlar va boshqa kredit tashkilotlari.

Bank (tijorat banki) – bank hisobvaraqlarini ochish va yuritish, to‘lovlarni amalga oshirish, omonatlarga (depozitlarga) pul mablag‘larini jalb etish, o‘z nomidan kreditlar berish bo‘yicha bank faoliyati sifatida aniqlangan operatsiyalar majmuini amalga oshiruvchi tijorat tashkiloti bo‘lgan yuridik shaxs.

Bank filiali – bankning yuridik shaxs bo‘lmagan, bank nomidan bank faoliyatini amalga oshiruvchi va bank tomonidan o‘ziga berilgan vakolatlar doirasida harakat qiluvchi alohida bo‘linmasidir.

Davlat ulushi mavjud banklar – ustav kapitalida davlat ulushi kamida 50 foizni tashkil etgan banklar.

Mikromoliya tashkiloti – mikromoliyalashtirish faoliyatini amalga oshiruvchi, shuningdek qonunchilikda belgilangan tartibda boshqa xizmatlarni ko‘rsatuvchi yuridik shaxs.

Lombard –shaxsiy iste‘molga mo‘ljallangan ko‘char mol-mulkning (ashyoning) zakalat tarzidagi garovi asosida jismoniy shaxslarga qisqa muddatli mikroqarzlarni berishga doir faoliyatni amalga oshiruvchi yuridik shaxs.

Ipotekani qayta moliyalashtirish tashkiloti – moliyaviy mablag‘larni jalb qilish va ularni ipoteka kreditlarini qayta moliyalashtirishga yo‘naltirish bo‘yicha faoliyatni amalga oshiruvchi yuridik shaxs.

Bank xizmatlari markazlari (xizmat ofislari va mini-banklar) – bank filiali binosidan tashqarida joylashgan va O‘zbekiston Respublikasi Markaziy bankining tegishli normativ-huquqiy hujjatlariga muvofiq faoliyat yurituvchi bank filialining tarkibiy tuzilmasi. Bank xizmatlari ofisi turli xil nomlanishi (“Mini-bank”, “Chakana xizmatlar markazi”, “Bank xizmatlari markazi” va boshqalar) mumkin.

24/7 shoxobchalari – jismoniy shaxslarga ularning milliy valyutadagi va xalqaro plastik kartalaridan naqd pul yechish, milliy valyutadagi plastik kartalarini naqd pulda to‘ldirish, shuningdek turli to‘lovlarni amalga oshirishlari bo‘yicha uzluksiz (kunu-tun) xizmatlarni ko‘rsatish uchun mo‘ljallangan, bank filiali binosidan tashqarida joylashgan dasturiy texnik vositalar.

5.1.2-jadval. Tijorat banklari faoliyatining asosiy ko‘rsatkichlari

Mazkur jadvalda davlat ulushi mavjud bo‘lgan va davlat ulushi bo‘lmagan banklar faoliyatining asosiy ko‘rsatkichlari, shu jumladan ularning aktivlari, kreditlari, depozitlari va kapitali hajmlari dinamikasi, shuningdek ushbu ko‘rsatkichlarning chet el valyutasidagi qismining milliy valyutadagi ekvivalenti keltirilgan.

Aktivlar – kassadagi naqd pul va boshqa to‘lov hujjatlari, Markaziy bank va boshqa banklardagi mablag‘lar, investitsiyalar, qimmatli qog‘ozlar, kredit qo‘yilmalari, lizing va faktoring operatsiyalari, asosiy vositalar va nomoddiy aktivlar, aktivlar bo‘yicha hisoblangan foizlar, hisoblangan foizsiz daromadlar, valyuta pozitsiyalari, bankning boshqa xususiy mulklari va boshqa aktivlar.

Kreditlar (kredit qo‘yilmalari) – mulkchilik shaklidan qat‘i nazar korxonalar, tashkilot, muassasa, xo‘jalik shirkatlari va jamiyatlarga, Hukumatga, byudjet tashkilotlariga, boshqa tijorat banklariga, jismoniy shaxslarga, yakka tartibdagi tadbirkorlarga kredit berish qoidalariga hamda kredit shartnomasiga muvofiq ajratilgan qisqa muddatli (berilgan sanadan boshlab 1 yil muddatgacha) va uzoq muddatli (berilgan sanadan boshlab 1 yildan ortiq muddatga) kreditlar, ular bilan amalga oshirilgan (Hukumat, byudjet tashkilotlari va jismoniy shaxslar bundan mustasno) lizing va faktoring operatsiyalari.

Depozitlar – hukumat va turli darajadagi byudjetlar qaramog‘idagi byudjet tashkilotlarining byudjetdan tashqari mablag‘lari bo‘yicha, byudjetdan tashqari fondlarning, mulkchilik shaklidan qat‘i nazar korxonalar, tashkilot, muassasa, xo‘jalik shirkatlari va jamiyatlarining, jismoniy shaxslarning, yakka tartibdagi tadbirkorlarning va boshqa mijozlarning talab qilib olinguncha saqlanadigan, jamg‘arma va muddatli depozitlari, banklar tomonidan chiqarilgan jamg‘arma va depozit sertifikatlari.

Kapital (xususiy kapital) ustav kapitalidan, qo‘shimcha kapitaldan, zaxira kapitalidan va taqsimlanmagan foydadan tarkib topadi.

5.1.3-jadval. Bank tizimi bo‘yicha kapital yetarliligi ko‘rsatkichlari

Mazkur jadvalda bank tizimi bo‘yicha kapital yetarliligi ko‘rsatkichlari dinamikasi keltirilgan.

Banklar kapitalining monandligiga qo‘yiladigan talablar “Tijorat banklari kapitalining monandligiga qo‘yiladigan talablar to‘g‘risida”gi Nizom (ro‘yxat raqami 2693, 2015 yil 6 iyul) bilan tartibga solinadi.

Regulyativ kapital – bank faoliyatini tartibga solish va prudensial normativlar hisob-kitobini amalga oshirish maqsadida hisob-kitob qilish yo‘li bilan aniqlanadigan bank kapitali.

Regulyativ kapital I darajali kapital va II darajali kapitalning yig‘indisidan iborat.

I darajali kapital I darajali asosiy kapital va I darajali qo‘shimcha kapitalni o‘z ichiga oladi.

I darajali asosiy kapital bank regulyativ kapitalining 60 foizidan kam bo‘lmashligi va o‘z ichiga quyidagilarni olishi zarur:

a) bankning to‘liq to‘langan oddiy aksiyalari yoki bank aksiyadorlik jamiyatidan boshqa shaklda tashkil etilgan oddiy aksiyaga tenglashtirilgan vositalar;

b) qo'shilgan kapital – oddiy aksiyalar birinchi marta joylashtirilishida ularning nominal narxidan yuqori to'langan summa;

v) taqsimlanmagan foyda (zarar):

bank balansidagi avvalgi yillarning taqsimlanmagan foydasi hisobidan shakllangan kapital zaxiralar va boshqa zaxiralar (tekinga olingan mulklar va asosiy vositalar hamda nomoddiy aktivlarning boshlang'ich qiymatiga nisbatan baholash qiymatining oshgan summasi bundan mustasno);

to'lanmagan dividend summasidan tashqari o'tgan yillardan qolgan taqsimlanmagan foyda;

o'tgan yillardagi qoplanmagan zararlar va joriy yil zararlar;

g) ozchilik ulush egalarining bank yig'ma balansiga birlashadigan korxonalaridagi ulushlari. Bu ulush sho'ba korxonalarini hisobvaraqlari bank moliyaviy hisobotlarida birlashtirilganda va bank ulushi bunday korxonalar kapitalining 100 foizdan kam qismini tashkil qilganda vujudga keladi;

d) devalvatsiya zaxirasi. Bu zaxira sezilarli darajada milliy valyutaning qadrsizlanishida (devalvatsiya) bankning o'z majburiyatlarini qoplash uchun taqsimlanmagan foyda hisobidan ajratilgan mablag'lardan shakllanadi.

I darajali qo'shimcha kapital o'z ichiga quyidagilarni oladi:

a) to'liq to'langan nokumulyativ muddatsiz imtiyozli aksiyalar;

b) qo'shilgan kapital – imtiyozli aksiyalarning birinchi marta joylashtirilishida ularning nominal narxidan yuqori to'langan summa;

v) I darajali qo'shimcha kapitalga qo'shilish shartlariga javob beruvchi sho'ba korxonalarini tomonidan chiqarilgan va uchinchi shaxslar ixtiyorida bo'lgan kapitalga tenglashtirilgan vositalar, shuningdek ozchilik ulush egalarining bank yig'ma balansiga birlashadigan korxonalaridagi ulushlari (oldingi qismning "g" bandiga kiritilganlar bundan mustasno).

II darajali kapital quyidagilarni o'z ichiga oladi:

a) joriy yildagi sof foyda, bankning oraliq moliyaviy hisoboti auditorlik tekshiruvidan o'tgan bo'lsa – tasdiqlangan moliyaviy natijalaridan ko'p bo'lmagan miqdorda, aks holda bank hisobotidagi sof foydaning 50 foizi;

b) chegirmalardan so'ng tavakkalchilikni hisobga olgan holdagi aktivlar summasining 1,25 foizidan yuqori bo'lmagan miqdordagi standart kreditlarga (aktivlar) yaratiladigan zaxiralar;

v) chegirmalardan so'ng I darajali kapitalning uchdan bir qismidan oshmagan miqdorda aralash turdagi majburiyatlar (aksiyadorlik va qarz kapitali xususiyatlariga ega bo'lgan vositalar);

g) subordinar qarz – bu bankning qarz majburiyatlari shakli bo'lib, bank kapitalini aniqlash maqsadida hisob-kitoblardan so'ng I darajali kapitalning uchdan bir qismidan oshmasligi kerak. II darajali kapital tarkibiga kiruvchi subordinar qarz quyidagi talablarga javob berishi lozim:

garov ta'minotiga ega bo'lmasligi;

bank tugatilayotganda depozitorlar va bankning boshqa kreditorlari talablari qondirilganidan so'ng ushbu majburiyatlar bo'yicha talablar qondirilishi;

boshlang'ich to'lov muddati 5 yildan keyin bo'lishi;

qarzdor bank yoki unga aloqador shaxslar tomonidan boshqa aktivlarga kafolat va ta'minot sifatida qo'yilmagan, shuningdek bank tugatilgan taqdirda hech qanday shartnoma bilan uning to'lash navbati (subordinatsiyasi) o'zgartirilmagan, ya'ni bank depozitorlari va kreditorlari talablariga tenglashtirilmagan bo'lishi;

muddatidan avval Markaziy bankning ruxsati bilan qaytarilishi.

d) aktivlarning boshlang'ich qiymatiga nisbatan baholash qiymatining oshgan summasining 45 foizi miqdori.

Kapital yetarliligi ko'rsatkichi (regulyativ kapitalning monandlik koeffitsienti) regulyativ kapital summasining tavakkalchilikni hisobga olgan holdagi aktivlar umumiy summasiga nisbati orqali hisoblanadi.

Tavakkalchilikni hisobga olgan holdagi aktivlarning umumiy summasi chegirmalar ajratilgan holda tavakkalchilikni hisobga olgan holdagi balans va balansdan tashqari aktivlar yig'indisi sifatida aniqlanadi.

I darajali kapital yetarliligi ko'rsatkichi I darajali kapital summasining tavakkalchilikni hisobga olgan holdagi aktivlar umumiy summasiga nisbati orqali hisoblanadi.

5.1.4-jadval. Bank tizimi likvidlilik ko'rsatkichlari

Mazkur jadval ma'lumotlari tijorat banklari tomonidan likvidlilik ko'rsatkichlariga qo'yilgan talablarning bajarilishi holatini ko'rsatadi.

Likvidlilik ko'rsatkichlariga qo'yilgan talablar "Tijorat banklarining likvidliligini boshqarishga qo'yiladigan talablar to'g'risida"gi Nizom (ro'yxat raqami 2709, 2015 yil 13 avgust) bilan tartibga solinadi.

Likvidli aktivlar– qiymati bozorda shakllanadigan, bozor qiymati bo'yicha qisqa muddat ichida ularni sotib olishga osonlik bilan xaridor topiladigan, doimiy ravishda ko'zda tutilmagan (nomaqbul) yo'qotishlarsiz sotiluvchi va sotib olinuvchi aktivlar.

Yuqori likvidli aktivlarga quyidagilar kiradi:

naqd pullar;

sof quyma oltin;

Hukumatning va Markaziy bankning qimmatli qog'ozlari;

tavakkalchilik darajasi past bo'lgan mamlakatlar hukumatlari va markaziy banklari tomonidan chiqarilgan qimmatli qog'ozlar, shuningdek bu mamlakatlar hukumatlari va markaziy banklariga boshqa moliyaviy talablar;

bankning Markaziy bankda ochilgan hisobvaraqlaridagi mablag'lar, bundan Markaziy bankdagi majburiy rezerv hisobvarag'idagi mablag'lar mustasno;

tavakkalchilik darajasi past bo'lgan mamlakatlardagi "Standard & Poor's", "Fitch Ratings" va "Moody's Investors Service" kompaniyalarining investitsion reyting darajasiga yoki Markaziy bank tomonidan tan olinadigan boshqa reyting kompaniyalarining ushbu reyting darajasiga teng bo'lgan reyting baholariga ega banklarga joylashtirilgan likvidli aktivlar.

Joriy likvidlilik ko'effitsienti joriyaktivlar (to'lov muddati 30 kungacha bo'lgan bankning likvidli aktivlari va qo'yilmalari, bundan muddati uzaytirilgan yoki qaytarish muddati o'tgan kreditlar mustasno) summasining joriy majburiyatlar (talab qilib olinguncha va ijro etish muddati 30 kungacha bo'lgan majburiyatlar) summasiga nisbati orqali aniqlanadi va u 30 foizdan kam bo'lmasligi lozim.

Likvidlilikni qoplash me'yori ko'effitsienti yuqori likvidli aktivlarning keyingi 30 kun ichidagi jami sof chiqimga nisbati sifatida aniqlanadi.

Sof barqaror moliyalashtirish me'yori barqaror moliyalashtirishning mavjud summasining barqaror moliyalashtirishning zarur summasiga nisbati sifatida aniqlanadi va u 100 foizdan kam bo'lmasligi lozim.

Barqaror moliyalashtirishning mavjud summasiga quyidagilar kiradi:

jami kapital;

amaldagi qaytarish muddati 1 yil va undan ortiq bo'lgan bank majburiyatlari;

qaytarish muddati belgilanmagan boshqa depozitlar va qarz mablag'lari summasining 30 foizi;

qaytarish muddati 1 yildan kam bo'lgan boshqa depozitlar va qarz mablag'lari summasining 30 foizi.

Barqaror moliyalashtirishning zarur summasiga quyidagilar kiradi:

qaytarilishiga 1 yil va undan ortiq muddat qolgan bank aktivlari, shu jumladan, muammoli kreditlar va nomoliyaviy aktivlar (yer uchastkalari, binolar, mebel, kompyuterlar va avtomashinalar);

sud jarayonida bo'lgan yoki belgilangan tartibda undirilmagan aktivlar;

qaytarish muddati 1 yildan kam bo'lgan boshqa aktivlar summasining 30 foizi, qaytarish muddati 1 yildan kam bo'lgan yoki muddatsiz likvidli aktivlar bundan mustasno;

balansdan tashqari moddalarning 15 foizi.

Lahzali likvidlilik ko'effitsienti bank kassasidagi naqd pul va boshqa to'lov hujjatlari hamda bankning Markaziy bankdagi hisobvaraqlaridagi mablag'lari (bundan Markaziy bankdagi majburiy rezerv

hisobvarag'idagi mablag'lar mustasno) summasining talab qilib olinguncha majburiyatlar summasiga nisbati orqali aniqlanadi va u 10 foizdan kam bo'lmashligi lozim.

Talab qilib olinguncha majburiyatlar hisobvaraqlari ro'yxati yuqorida ko'rsatib o'tilgan Nizomning 3-ilovasida keltirilgan.

5.1.5-jadval. Bank tizimi daromad va xarajatlari

Mazkur jadvalda bank tizimi daromadlari va xarajatlari dinamikasi keltirilgan.

Foizli daromadlar – pul mablag'lari yoki ularning ekvivalentlaridan foydalanganlik uchun olingan daromadlar bo'lib, ularning tarkibiga Markaziy bank va boshqa banklardagi hisobvaraqlar, qimmatli qog'ozlar va ularga qilingan investitsiyalar, kreditlar va lizing operatsiyalari bo'yicha va boshqa foizli daromadlar kiradi.

Foizli daromadlar har qanday diskont, mukofot yoki qarz qimmatli qog'ozlari yoxud kreditning boshlang'ich balans qiymati bilan ularning so'ndirish summolari o'rtasidagi boshqa farqlarning amortizatsiya summasini o'z ichiga oladi.

Foizli xarajatlar – pul mablag'lari yoki ularning ekvivalentlaridan foydalanganlik uchun xarajatlar bo'lib, ularning tarkibiga jalb qilingan depozitlar, Markaziy bank va boshqa banklarning hisobvaraqlari, olingan kreditlar, chiqarilgan qimmatli qog'ozlar va qimmatli qog'ozlar bilan amalga oshirilgan REPO bitimlari, bankning to'lanmagan akseptlari bo'yicha va boshqa foizli xarajatlar kiradi.

Foizli xarajatlar har qanday diskont, mukofot yoki qarz qimmatli qog'ozlari yoxud qarz mablag'larining boshlang'ich balans qiymati bilan ularning so'ndirish summolari o'rtasidagi boshqa farqlarning amortizatsiya summasini o'z ichiga oladi.

Foizli marja – foizli daromadlar va foizli xarajatlar o'rtasidagi farq.

Foizsiz daromadlar – bank tomonidan ko'rsatilgan xizmatlar va vositachilik uchun olingan daromadlar, chet el valyutasidagi foyda, tijorat operatsiyalaridan olingan foyda, investitsiyalardan olingan foyda va dividendlar hamda boshqa foizsiz daromadlar.

Foizsiz xarajatlar – bank tomonidan to'langan xizmat va vositachilik xarajatlari, chet el valyutasida ko'rilgan zararlar, tijorat operatsiyalaridan ko'rilgan zararlar, investitsiyalardan ko'rilgan zararlar va boshqa foizsiz xarajatlar.

Operatsion xarajatlar – bank operatsiyalarini amalga oshirish bilan bog'liq xarajatlar bo'lib, ularning tarkibiga xodimlarning ish haqi va ular uchun qilingan boshqa xarajatlar, ijara va ta'minot xarajatlari, transport va xizmat safari xarajatlari, ma'muriy xarajatlar, reprezentatsiya va xayriya xarajatlari, eskirish xarajatlari, sug'urta, soliq va boshqa xarajatlar, ko'rilishi mumkin bo'lgan zararlarni va foyda solig'ini baholash hamda boshqa operatsion xarajatlar kiradi.

Foizsiz daromad (zarar) – foizsiz daromadlar bilan foizsiz va operatsion xarajatlar o'rtasidagi farq.

Kredit va lizing bo'yicha ko'rilishi mumkin bo'lgan zararlarni baholash – kredit va lizing bo'yicha ko'rilishi mumkin bo'lgan zararlarni baholash summasi.

Boshqa aktivlar bo'yicha ko'rilishi mumkin bo'lgan zararlarni baholash – boshqa aktivlar bo'yicha ko'rilishi mumkin bo'lgan zararlarni baholash summasi.

Soliq to'langunga qadar sof foyda (zarar) – hisobot davrida bank moliyaviy faoliyatining natijalari bo'yicha soliq to'langunga qadar olingan sof foyda (zarar) summasi.

Foyda solig'ini to'lash xarajatlari – olingan foydaga hisoblangan soliqlar bo'yicha bank xarajatlari.

Foyda bo'yicha tuzatishlar – buxgalteriya tamoyillariga asosan bank faoliyatining moliyaviy natijalari bo'yicha boshqa har qanday tuzatishlar.

Sof foyda (zarar) – foyda solig'i to'langandan va foyda bo'yicha tuzatishlar amalga oshirilgandan so'ng moliyaviy faoliyatining natijalari bo'yicha olingan sof foyda (zarar).

5.1.6-jadval. Bank tizimi daromadlilik ko'rsatkichlari

Mazkur jadvalda bank tizimi faoliyatining daromadlilik ko'rsatkichlari dinamikasi keltirilgan bo'lib, shuningdek aktivlar va kapital daromadlilik kabi koeffitsientlar aks ettirilgan.

Jadval ko'rsatkichlari bo'yicha 5.1.5-jadvalga oid metodologik sharhlarga qarang.

5.1.7-jadval. Bank tizimining moliyaviy barqarorlik ko'rsatkichlari

Mazkur jadvalda bank tizimi moliyaviy barqarorlik ko'rsatkichlari, shu jumladan bank kapitali yetarliligi, aktivlar sifati, aktiv va kapital daromadliligi, likvidliligi va boshqa bir qator ko'rsatkichlar keltirilgan.

Regulyativ kapital – bank faoliyatini tartibga solish va prudensial normativlar hisob-kitobini amalga oshirish maqsadida hisob-kitob qilish yo'li bilan aniqlanadigan bank kapitali.

I darajali kapital – chegirmalarni hisobga olgan holdagi I darajali asosiy kapital va I darajali qo'shimcha kapital yig'indisi.

Tavakkalchilikni hisobga olgan holdagi aktivlar summasi – aktivlar balans summasini unga tegishli tavakkalchilik miqdoriga ko'paytirish yo'li bilan aniqlanadigan aktivlar yig'indisi.

Jami kreditlar va mikroqarzarlar – kredit, mikroqarzar, overdraft, lizing, faktoring, REPO bitimlari bo'yicha sotib olingan qimmatli qog'ozlar, bankning to'lanmagan akseptlari bo'yicha mijozlarning majburiyatlari va aktivlar bo'yicha hisoblangan foizlar summasi.

Muammoli kreditlar – “qoniqarsiz”, “shubhali” va “umidsiz” deb tasniflangan kreditlar.

Zaxiralar chegirilgan holdagi muammoli kreditlar – muammoli kreditlar summasidan ular bo'yicha yaratilgan zaxiralar summasi chegirilgan kreditlar.

Aktivlarning umumiy summasi (davr uchun o'rtacha) – hisobot davri oylari oxiridagi aktivlar miqdorining o'rtacha arifmetik summasi.

Jami kapital (davr uchun o'rtacha) – hisobot davri oylari oxiridagi kapital miqdorining o'rtacha arifmetik summasi.

Qisqa muddatli majburiyatlar – bankning 1 yil muddatgacha bo'lgan majburiyatlari.

Sof ochiq valyuta pozitsiyasi – bankning chet el valyutasida ifodalangan talablari summasining chet el valyutasidagi majburiyatlari summasi o'rtasidagi farqi.

Yirik tavakkalchilik hajmi – bank I darajali kapitalining 10 foizidan oshadigan tavakkalchiliklar summasi.

Jadvalning qolgan ko'rsatkichlari bo'yicha 5.1.2 va 5.1.4-5.1.5-jadvallarga oid metodologik sharhlarga qarang.

5.1.8-jadval. Tijorat banklarining muammoli kreditlari

Mazkur jadvalda tijorat banklarining muammoli kreditlari dinamikasi jami banklar, shu jumladan davlat ulushi mavjud banklar va davlat ulushi bo'lmagan banklar kesimida keltirilgan.

Jadvalning ko'rsatkichlari bo'yicha 5.1.7-jadvalga oid metodologik sharhlarga qarang.

5.1.9-jadval. Bank tizimining taqqoslama ko'rsatkichlari

Mazkur jadvalda tijorat banklari aktivlari va majburiyatlari bo'yicha taqqoslama ko'rsatkichlar dinamikasi jami banklar, shu jumladan davlat ulushi mavjud banklar va davlat ulushi bo'lmagan banklar kesimida keltirilgan.

Majburiyatlar – talab qilib olinguncha saqlanadigan, jamg'arma va muddatli depozitlar, plastik kartalardagi mablag'lar, Markaziy bank va boshqa banklarning hisobvaraqlari, olingan kreditlar va lizing, Hukumatga tegishli daromadlar va boshqa tushumlar, to'lanishi lozim bo'lgan hisoblangan foizlar va soliqlar, boshqaruv (menejer) cheklari va bankning to'lanmagan akseptlari, REPO bitimlari bo'yicha sotilgan qimmatli qog'ozlar, bank tomonidan chiqarilgan qimmatli qog'ozlar va boshqa majburiyatlar.

Jadvalning ko'rsatkichlari bo'yicha 5.1.2-jadvalga oid metodologik sharhlarga qarang.

5.1.10-jadval. Tijorat banklari jamlanma balansi

Mazkur jadvalda tijorat banklari jamlanma buxgalteriya balansi, uning tarkibi hamda ko'rsatkichlari dinamikasi bo'yicha ma'lumotlar keltirilgan.

Aktivlar – 5.1.2-jadvalga oid metodologik sharhga qarang.

Kassadagi naqd pul va boshqa to'lov hujjatlari – banklar va ularning filiallari kassalarida mavjud bo'lgan naqd pul, banknot, tanga va boshqa to'lov hujjatlari.

Markaziy bankdagi mablag'lar – banklarning banklararo hisob-kitoblarni amalga oshirish uchun Markaziy bankka joylashtirgan bo'sh pul mablag'lari, Markaziy bankdagi majburiy rezerv hisobvarag'iga o'tkazilgan mablag'lar va boshqa depozitlar.

Boshqa banklardagi mablag'lar - rezidentlar – banklar tomonidan O'zbekiston Respublikasi hududida faoliyat yuritayotgan banklarga joylashtirilgan mablag'lar.

Boshqa banklardagi mablag'lar - norezidentlar – banklar tomonidan O'zbekiston Respublikasi hududidan tashqarida faoliyat yuritayotgan banklarga joylashtirilgan mablag'lar.

Investitsiyalar – 1.5-jadvalga oid metodologik sharhga qarang.

Qimmatli qog'ozlar – davlat va boshqa korporatsiyalarning qimmatli qog'ozlari nominal qoldig'i yoki banklarning tijorat faoliyati bilan bog'liq holda sotib olingan depozit sertifikatlari.

Kredit qo'yilmalari – 5.1.2-jadvalga oid metodologik sharhga qarang.

Asosiy vositalar – bu moddiy aktivlar bo'lib, bank faoliyatida bank xizmatlarini ko'rsatish jarayonida, ijaraga berish uchun yoki ma'muriy maqsadlarda ulardan foylaniladi. Asosiy vositalarga bino, inshootlar, uskuna va asboblari, kompyuterlar, mebel, hisoblash texnikalari, transport vositalari va shu kabilar kiradi.

Aktivlar bo'yicha hisoblangan foizlar – aktivlar bo'yicha hisoblangan (shuningdek, mohiyati bo'yicha kreditlar bo'lgan boshqa operatsiyalar bo'yicha hisoblangan), lekin hali olinmagan foizlar.

Bankning boshqa xususiy mulklari – bank faoliyati bilan bog'liq maqsadlarda ishlatiladigan bankka tegishli bo'lgan ko'chmas mulklar va boshqa xususiy mulklar yoki kredit hisob-kitoblari va boshqa sabablar tufayli bank tomonidan o'zlashtirilgan mulklar.

Boshqa aktivlar – yuqoridagi tasniflarga mos tushmaydigan aktivlar.

Majburiyatlar – 5.1.9-jadvalga oid metodologik sharhga qarang.

Depozitlar – 5.1.2-jadvalga oid metodologik sharhga qarang.

Markaziy bankning hisobvaraqlari – Markaziy bankning tijorat banklarida ochilgan vakillik va depozit hisobvaraqlaridagi mablag'lari.

Boshqa banklarning mablag'lari - rezidentlar – rezident banklarning O'zbekiston Respublikasidagi banklarda ochilgan vakillik va depozit hisobvaraqlaridagi mablag'lari.

Boshqa banklarning mablag'lari - norezidentlar – norezident banklarning O'zbekiston Respublikasidagi banklarda ochilgan vakillik va depozit hisobvaraqlaridagi mablag'lari.

Olingan kreditlar va lizing – Markaziy bank va boshqa banklardan, Hukumatdan, Moliya vazirligi huzuridagi va byudjetdan tashqari jamg'armalardan, bank bo'lmagan moliyaviy muassasalardan va boshqa kreditorlardan olingan qisqa muddatli (olingan sanasidan boshlab 1 yil muddatgacha) va uzoq muddatli (olingan sanasidan boshlab 1 yildan ortiq muddatga) kreditlar, boshqa banklar va lizing beruvchilar oldidagi lizing bo'yicha majburiyatlar.

Chiqarilgan qimmatli qog'ozlar – banklar tomonidan chiqarilgan obligatsiyalar va boshqa qimmatli qog'ozlar.

To'lanishi lozim bo'lgan hisoblangan foizlar – bank majburiyatlari bo'yicha hisoblangan, lekin hali to'lanmagan foizlar.

Boshqa majburiyatlar – yuqoridagi tasniflarga mos tushmaydigan majburiyatlar.

Ustav kapitali ta'sis hujjatlarida belgilangan hissalarining (pulda ifodalangan holdagi) yig'indisini aks ettiradi.

Qo'shimcha kapital aksiyalarni nominal qiymatidan baland narxlarda dastlabki sotishdan olinadigan emissiya daromadini, shuningdek ekvivalenti chet el valyutasida ifodalangan ustav kapitalini shakllantirish jarayonida yuzaga keladigan kurs farqini aks ettiradi.

Zaxira kapitali uzoq muddatli aktivlarni qayta baholashda hosil bo'ladigan inflyasiya zaxiralarini, qonun hujjatlarida va ta'sis hujjatlarida nazarda tutilgan miqdorlarda sof foydadan ajratmalarni, shuningdek tekinga olingan mol-mulkning qiymatini aks ettiradi.

Taqsimlanmagan foyda foydaning jamg'arilayotganligini ifodalaydi va mulkdorlarning qaroriga binoan ustav kapitaliga qo'shilishi mumkin. Shuningdek, 5.1.4-jadvalga oid metodologik sharhga qarang.

5.1.11-jadval. Tijorat banklari faoliyatining aktivlar miqdori bo'yicha guruhlashtirilgan alohida ko'rsatkichlari

Mazkur jadvalda aktivlar hajmi bo'yicha guruhlashtirilgan holda banklar faoliyatining alohida ko'rsatkichlari keltirilgan.

Jadvalning ko'rsatkichlari bo'yicha 5.1.2, 5.1.4 va 5.1.5-jadvallarga oid metodologik sharhlarga qarang.

5.1.12-jadval. Tijorat banklarining kapital miqdori bo'yicha guruhlanishi

Mazkur jadvalda banklarning jami hamda ustav kapitaliga oid ma'lumotlarning ularning miqdori bo'yicha guruhlariga ajratilgan holdagi dinamikasi ko'rsatilgan.

Jadvalning ko'rsatkichlari bo'yicha 5.1.2 va 5.1.10-jadvallarga oid metodologik sharhlarga qarang.

5.1.13-jadval. Mikromoliya tashkilotlari jamlanma balansi

Mazkur jadvalda mikromoliya tashkilotlarining buxgalteriya jamlanma balansi, uning tarkibi hamda ko'rsatkichlari dinamikasi bo'yicha ma'lumotlar keltirilgan.

Aktivlar – kassadagi naqd pul va boshqa to'lov hujjatlari, banklardagi mablag'lar, kreditlar va mikrolizing, asosiy vositalar, aktivlar bo'yicha hisoblangan foizlar va boshqa aktivlar.

Kassadagi naqd pullar – kassadagi banknot va tangalar ko'rinishidagi naqd pul mablag'lari.

Banklardagi mablag'lar – banklarga qo'yilgan depozitlar va boshqa mablag'lar.

Kreditlar va mikrolizing – jismoniy shaxslarga va yakka tartibdagi tadbirkorlarga berilgan qisqa muddatli (berilgan sanadan boshlab 1 yil muddatgacha) va uzoq muddatli (berilgan sanadan boshlab 1 yildan ortiq muddatga) mikroqarzarlar, yuridik shaxslarga berilgan qisqa muddatli (berilgan sanadan boshlab 1 yil muddatgacha) va uzoq muddatli (berilgan sanadan boshlab 1 yildan ortiq muddatga) mikrokreditlar, shuningdek mikrolizing, faktoring operatsiyalari va boshqalar.

Asosiy vositalar – bu moddiy aktivlar bo'lib, faoliyat davomidagi xizmatlar ko'rsatish jarayonida, ijaraga berish uchun yoki ma'muriy maqsadlarda ulardan foylaniladi. Asosiy vositalarga bino, inshootlar, uskuna va asboblari, kompyuterlar, mebel, hisoblash texnikalari, transport vositalari va shu kabilar kiradi.

Hisoblangan foizlar – aktivlar bo'yicha hisoblangan (shuningdek, mohiyati bo'yicha kreditlar (mikroqarzar, mikrokredit, mikrolizing) bo'lgan boshqa operatsiyalar bo'yicha hisoblangan), lekin hali olinmagan foizlar.

Boshqa aktivlar – yuqoridagi tasniflarga mos tushmaydigan aktivlar.

Majburiyatlar – jalb qilingan qarz mablag'lari, olingan kreditlar va lizing, to'lanishi lozim bo'lgan hisoblangan foizlar va soliqlar hamda boshqa majburiyatlar.

Olingan kreditlar va lizing – banklardan, davlatning maqsadli jamg'armalaridan, bank bo'lmagan moliyaviy muassasalardan, nodavlat notijorat tashkilotlardan, xalqaro moliyaviy institutlardan, chet ellik investorlardan va boshqa kreditorlardan olingan qisqa muddatli (olingan sanasidan boshlab 1 yil muddatgacha) va uzoq muddatli (olingan sanasidan boshlab 1 yildan ortiq muddatga) kreditlar, banklar va boshqa lizing beruvchilar oldidagi lizing bo'yicha majburiyatlar.

To'lanishi lozim bo'lgan hisoblangan foizlar – ta'sischilardan va boshqa shaxslardan jalb qilingan qarz mablag'lari, olingan kreditlar, lizing va boshqa majburiyatlar bo'yicha hisoblangan, lekin hali to'lanmagan foizlar.

To'lanishi lozim bo'lgan hisoblangan soliqlar – hisoblangan foyda soliqlari va boshqa soliqlar, to'lash uchun ushlab qolingani, muddati kechiktirilgan soliqlar, hisoblangan yagona ijtimoiy to'lov va jamg'armalar bilan bo'ladigan hisob-kitoblari.

Boshqa majburiyatlar – yuqoridagi tasniflarga mos tushmaydigan majburiyatlar.

Kapital ustav kapitalidan, zaxira kapitalidan, taqsimlanmagan foydadan va o'zlashtirilgan grant mablag'laridan tarkib topadi.

Ustav kapitali ta'sis hujjatlarida belgilangan hissalarining (pulda ifodalangan holdagi) yig'indisini aks ettiradi.

Zaxira kapitali – umumiy maqsadlar uchun taqsimlanmagan foyda hisobidan ajratilgan mablag'lar, ta'sisчилardan tekinga olingan mulklar qiymati, asosiy vositalar va nomoddiy aktivlar bozor qiymatining sezilarli o'sishi natijasida boshlang'ich qiymatiga nisbatan qiymatining oshgan miqdori.

Taqsimlanmagan foyda – o'tgan moliyaviy yillardagi faoliyat davomida olingan taqsimlanmagan foyda (zarar), hisobot yili davomida moliyaviy faoliyat natijasida olingan sof foyda (zarar)lar hamda ushbu davr davomida e'lon qilingan dividendlar summasi.

5.1.14-jadval. Mikromoliya tashkilotlari faoliyatining aktivlar miqdori bo'yicha guruhlashtirilgan alohida ko'rsatkichlari

Mazkur jadvalda aktivlar hajmi bo'yicha guruhlashtirilgan holda mikromoliya tashkilotlari faoliyatining alohida ko'rsatkichlari keltirilgan.

Jadvalning ko'rsatkichlari bo'yicha 5.1.13-jadvalga oid metodologik sharhga qarang.

5.1.15-jadval. Mikromoliya tashkilotlarining kapital miqdori bo'yicha guruhlanishi

Mazkur jadvalda mikromoliya tashkilotlarining jami hamda ustav kapitaliga oid ma'lumotlarning ularning miqdori bo'yicha guruhlariga ajratilgan holdagi dinamikasi ko'rsatilgan.

Jadvalning ko'rsatkichlari bo'yicha 5.1.13-jadvalga oid metodologik sharhga qarang.

5.1.16-jadval. Lombardlar jamlanma balansi

Mazkur jadvalda lombardlarning buxgalteriya jamlanma balansi, uning tarkibi hamda ko'rsatkichlari dinamikasi bo'yicha ma'lumotlar keltirilgan.

Jadvalning ko'rsatkichlari bo'yicha 5.1.13-jadvalga oid metodologik sharhga qarang.

5.1.17-jadval. Lombardlar faoliyatining aktivlar miqdori bo'yicha guruhlashtirilgan alohida ko'rsatkichlari

Mazkur jadvalda aktivlar hajmi bo'yicha guruhlashtirilgan holda lombardlar faoliyatining alohida ko'rsatkichlari keltirilgan.

Jadvalning ko'rsatkichlari bo'yicha 5.1.13-jadvalga oid metodologik sharhga qarang.

5.1.18-jadval. Lombardlarning kapital miqdori bo'yicha guruhlanishi

Mazkur jadvalda lombardlarning jami hamda ustav kapitaliga oid ma'lumotlarning ularning miqdori bo'yicha guruhlariga ajratilgan holdagi dinamikasi ko'rsatilgan.

Jadvalning ko'rsatkichlari bo'yicha 5.1.13-jadvalga oid metodologik sharhga qarang.

5.2. Jalb qilingan mablag'lar

5.2.1-5.2.7-jadvallar

Mazkur jadvallarda tijorat banklari tomonidan jismoniy hamda yuridik shaxslardan milliy valyutada jalb qilingan depozitlar hajmi va jami depozitlar qoldig'i dinamikasi ularning turlari bo'yicha ko'rsatilgan.

Jadvallar ma'lumotlari O'zbekiston Respublikasida faoliyat yuritayotgan tijorat banklari tomonidan taqdim etiladigan hisobotlar asosida tayyorlangan.

Depozitlar – 5.1.2-jadvalga oid metodologik sharhga qarang.

Talab qilib olinguncha saqlanadigan depozitlar – talab qilinishi bilanoq beriladigan depozitlar. Bank plastik kartalaridagi mablag'lar (elektron plastik kartalaridagi muddatli va jamg'arma depozitlar bundan mustasno) talab qilib olinguncha saqlanadigan depozitlar hisoblanadi.

Jamg'arma depozitlar – bank depoziti shartnomasida belgilangan tartibda dastlabki depozit summasiga qo'shimcha mablag'lar kiritib borish huquqi bilan muayyan shartlar asosida jamg'ariladigan va

ma'lum maqsadlarga yo'naltiriladigan depozitlar. Jamg'arma depozitlar maqsadli, yutuqli, shartli va boshqa shartlar belgilangan ko'rinishlarda bo'lishi mumkin.

Muddatli depozitlar – bank depoziti shartnomasida belgilangan muddat tugaganidan keyin qaytarish sharti bilan jalb qilingan depozitlar.

5.2.8-5.2.9-jadvallar

Ushbu jadvallarda tijorat banklari tomonidan jismoniy va yuridik shaxslardan milliy va chet el valyutasida jalb qilingan depozitlar bo'yicha yillik hisobdagi o'rtacha tortilgan foiz stavkalari ko'rsatilgan.

Depozitlar bo'yicha o'rtacha tortilgan foiz stavkasi hisobot davrida har bir jalb qilingan depozit summasini uning yillik hisobdagi foiz stavkasiga ko'paytirish natijalari yig'indisining jami jalb qilingan depozitlar summasiga nisbati orqali aniqlanadi va quyidagi formula bo'yicha hisoblanadi:

$$P_{AV} = \frac{\sum_{t=1}^n (V_t * P_t)}{\sum_{t=1}^n (V_t)},$$

Bu yerda:

P_{AV} – o'rtacha tortilgan foiz stavkasi;

V_t – t-depozit shartnomasi bo'yicha jalb qilingan depozit summasi;

P_t – t-depozit shartnomasida o'rnatilgan yillik hisobdagi foiz stavkasi.

5.3. Ajratilgan kreditlar

5.3.1-5.3.7-jadvallar

Mazkur jadvallarda tijorat banklari tomonidan yuridik va jismoniy shaxslarga hamda yakka tartibdagi tadbirkorlarga milliy va chet el valyutasida ajratilgan kreditlarning umumiy hajmi va kreditlarning qoldiqlari dinamikasi ularning muddatlari, tarmoqlar va maqsadlar bo'yicha ko'rsatilgan.

Jadvallar ma'lumotlari O'zbekiston Respublikasida faoliyat yuritayotgan tijorat banklari tomonidan taqdim etiladigan hisobotlar asosida tayyorlangan.

5.3.8-jadval. Iqtisodiyotga kredit qo'yilmalari qoldig'i

Mazkur jadval ma'lumotlari XVJning "Pul-kredit va moliyaviy statistikasi shakllantirish qo'llanmasi"da belgilangan metodologiya asosida O'zbekiston Respublikasida faoliyat yuritayotgan tijorat banklarining jamlanma buxgalteriya balansi hisobotlaridan foydalangan holda oylik ravishda shakllantiriladi.

Jadval ma'lumotlari tijorat banklari tomonidan iqtisodiyotning real sektoriga, xususan, boshqa moliyaviy tashkilotlarga, mahalliy davlat tashkilotlariga, nomoliyaviy davlat tashkilotlariga hamda xususiy sektorga ajratilgan kreditlar va boshqa moliyaviy talablarni aks ettiradi. Bunda, ma'lumotlar yuridik va jismoniy shaxslarga hamda yakka tartibdagi tadbirkorlarga milliy va chet el valyutasida ajratilgan kreditlar bo'yicha ko'rsatilgan.

5.3.9-5.3.10-jadvallar

Ushbu jadvallarda tijorat banklari tomonidan milliy va chet el valyutasida ajratilgan kreditlar bo'yicha yillik hisobdagi o'rtacha tortilgan foiz stavkalari ko'rsatilgan.

Kreditlar bo'yicha o'rtacha tortilgan foiz stavkasi hisobot davrida har bir ajratilgan kredit summasini uning yillik hisobdagi foiz stavkasiga ko'paytirish natijalari yig'indisining jami ajratilgan kreditlar summasiga nisbati orqali aniqlanadi va quyidagi formula bo'yicha hisoblanadi:

$$P_{AV} = \frac{\sum_{t=1}^n (V_t * P_t)}{\sum_{t=1}^n (V_t)},$$

Bu yerda:

P_{AV} – o‘rtacha tortilgan foiz stavkasi;

V_t – t-kredit shartnomasi bo‘yicha ajratilgan kredit summasi;

P_t – t-kredit shartnomasida o‘rnatilgan yillik hisobdagi foiz stavkasi.

5.3.11-5.3.13-jadvallar

Mazkur jadvallarda kichik va o‘rta tadbirkorlik subyektlariga hamda aholiga tadbirkorlik faoliyatini amalga oshirish maqsadlari uchun ajratilgan kreditlarning soni va summasi dinamikasi qarz oluvchilar, asosiy yo‘nalishlar va tarmoqlar bo‘yicha ko‘rsatilgan.

Jadvallar ma‘lumotlari O‘zbekiston Respublikasida faoliyat yuritayotgan tijorat banklari tomonidan taqdim etiladigan hisobotlar asosida tayyorlangan.

5.3.14-jadval. Oilaviy tadbirkorlikni rivojlantirish dasturlari bo‘yicha ajratilgan kreditlar

Mazkur jadvalda oilaviy tadbirkorlikni rivojlantirish dasturlari bo‘yicha ajratilgan kreditlar soni va summasi dinamikasi yo‘nalishlar kesimida ko‘rsatilgan.

Jadval ma‘lumotlari O‘zbekiston Respublikasida faoliyat yuritayotgan tijorat banklari tomonidan taqdim etiladigan hisobotlar asosida tayyorlangan.

5.3.15-jadval. Tadbirkorlik va xo‘jalik yurituvchi subyektlariga davlat kafolati ostida jalb qilingan xorijiy kredit liniyalari hisobidan ajratilgan kreditlar

Mazkur jadvalda tadbirkorlik va xo‘jalik yurituvchi subyektlariga tijorat banklari tomonidan davlat kafolati ostida jalb qilingan xorijiy kredit liniyalari hisobidan ajratilgan kreditlar jami summasi ko‘rsatilgan.

Jadval ma‘lumotlari O‘zbekiston Respublikasida faoliyat yuritayotgan tijorat banklari tomonidan taqdim etiladigan hisobotlar asosida tayyorlangan.

5.3.16-jadval. Aholiga ajratilgan ipoteka kreditlari

Mazkur jadvalda tijorat banklari tomonidan aholiga ajratilgan ipoteka kreditlarining soni va summasi dinamikasi ko‘rsatilgan.

Jadval ma‘lumotlari O‘zbekiston Respublikasida faoliyat yuritayotgan tijorat banklari tomonidan taqdim etiladigan hisobotlar asosida tayyorlangan.

5.3.17-jadval. Aholiga milliy valyutada ajratilgan kreditlar

Mazkur jadvalda tijorat banklari tomonidan aholiga ajratilgan milliy valyutada ajratilgan kreditlarining umumiy hajmi dinamikasi ularning turlari bo‘yicha ko‘rsatilgan.

Jadval ma‘lumotlari O‘zbekiston Respublikasida faoliyat yuritayotgan tijorat banklari tomonidan taqdim etiladigan hisobotlar asosida tayyorlangan.

VI bo‘lim. To‘lov tizimiga oid asosiy ko‘rsatkichlar

6.1-jadval. Markaziy bankning Banklararo to‘lov tizimi orqali amalga oshirilgan hisob-kitoblar

Ushbu jadvalda Markaziy bankning Banklararo to‘lov tizimi orqali amalga oshirilgan tranzaksiyalarga doir ma‘lumotlar aks ettirilgan bo‘lib, unda to‘lov hujjatlari turlari bo‘yicha tranzaksiyalar soni va summasining dinamikasi ko‘rsatilgan.

O‘zbekiston Respublikasi hududida tijorat bankining boshqa tijorat banklari va Markaziy bank bilan bo‘ladigan hisob-kitoblari ularning Markaziy bank To‘lov markazida ochilgan vakillik hisobvaraqlari orqali amalga oshiriladi.

O‘zbekiston Respublikasi qonunchiligiga ko‘ra, tijorat banklari milliy valyutada faqatgina Markaziy bankda vakillik hisobvarag‘i ochishlari mumkin.

Markaziy bankning Banklararo to'lov tizimi mazkur vakillik hisobvaraqlariga xizmat ko'rsatishga mo'ljallangan.

6.2-jadval. Markaziy bankning hisob-kitob kliring tizimi orqali amalga oshirilgan tranzaksiyalar

Mazkur jadvalda Markaziy bankning hisob-kitob kliring tizimi orqali amalga oshirilgan tranzaksiyalar soni va summasining dinamikasi ko'rsatilgan.

Markaziy bankning hisob-kitob kliring tizimi jismoniy shaxslarning tizimga ulangan tashkilot va idoralar foydasiga o'tkaziladigan to'lovlarini real vaqt rejimida netting tamoyili asosida amalga oshirishga xizmat qiluvchi chakana to'lov tizimidir.

6.3-jadval. Markaziy bankning Tezkor to'lovlar tizimi orqali amalga oshirilgan tranzaksiyalar

Mazkur jadvalda Markaziy bankning Tezkor to'lovlar tizimi orqali amalga oshirilgan tranzaksiyalar soni va summasining dinamikasi ko'rsatilgan.

Tezkor to'lovlar tizimi orqali banklararo hisob-kitoblar uzluksiz (dam olish kunlarisiz) tunu-kun 24/7 rejimida onlayn tarzda amalga oshiriladi.

6.4-jadval. Muomalaga chiqarilgan bank plastik kartalari, o'rnatilgan to'lov terminallari, bankomatlar va infokiosklar soni hamda to'lov terminallari orqali amalga oshirilgan to'lovlar summasi

Mazkur jadvalda milliy va chet el valyutasida emissiya qilingan bank plastik kartalari, ularga xizmat ko'rsatuvchi o'rnatilgan to'lov terminallari, bankomat va infokiosklar soni, shuningdek to'lov terminallari orqali amalga oshirilgan to'lovlar summasi dinamikasi ko'rsatilgan.

6.5-jadval. Masofaviy bank xizmatlaridan foydalanuvchilar soni

Mazkur jadvalda masofaviy bank xizmatlaridan (internet-banking va mobil-banking xizmat turlari yordamida bank hisobvaraqlaridagi pul mablag'larini boshqarish, USSD-so'rov yordamida bank plastik kartalaridagi mablag'larni boshqarish, sms-xabarnoma yordamida hisobvaraqdagi pul mablag'lari harakati haqida ma'lumot olish) foydalanuvchilar soni to'g'risidagi ma'lumotlar ko'rsatilgan.

6.6-jadval. To'lov tizimlari operatorlarining reestri

Mazkur jadvalda Markaziy bank tomonidan berilgan litsenziyaga ega bo'lgan to'lov tizimlari operatorlari reestri keltirilgan.

To'lov tizimi operatori – O'zbekiston Respublikasi hududida to'lov tizimining ishlashini ta'minlash bo'yicha faoliyatni amalga oshiruvchi yuridik shaxs.

6.7-jadval. To'lov tashkilotlarining reestri

Mazkur jadvalda Markaziy bank tomonidan berilgan litsenziyaga ega bo'lgan to'lov tashkilotlari reestri keltirilgan.

To'lov tashkiloti – bank hisoblanmaydigan, to'lov xizmatlarini ko'rsatish bo'yicha faoliyatni amalga oshirishga vakolatli bo'lgan yuridik shaxs.

6.8-jadval. Elektron pullar tizimlari reestri

Mazkur jadvalda Markaziy bank tomonidan berilgan litsenziyaga ega bo'lgan to'lov elektron pullar tizimlari operatorlari va emitentlari reestri keltirilgan.

Elektron pullar – elektron pullar emitentining elektron shaklda saqlanadigan hamda elektron pullar tizimida to'lov vositasi sifatida qabul qilinadigan shartsiz va chaqirib olinmaydigan pul majburiyatlari.

Elektron pullar tizimining operatori – tegishli litsenziyaga ega bo'lgan va elektron pullar tizimining ishlashini ta'minlaydigan bank yoki boshqa yuridik shaxs.

Markaziy bank va banklar **elektron pullarning emitentidir.**



1	17,500	7,559	1,921	27,307	1.44	0.55	0.05	0.75
2	2,800	85	9,288	1,985	2.06	0.48	10.06	2.37
3	14,500	227	741		0.84	1.22	1439	1.24
4	26,500	207	1,727		1.24	2.60		0.10
5	2,222,200	26,813	12,911	10.62	12195	2.37		0.14
6	16,500	214	4,653		1.2	0.20	0.15	0.13
7	1,115,700	9,247	7,701	11.40	2.5	0.83		0.70
8	2,018,500	3,762	879		4.56	0.95		0.36
9	10,983,900	40,411	12,265	10.17	1.40	1.25	5.07	0.36
10	5,338,400	2,111,227	561,428	28.88	4.95	0.43	5.00	10.61
11	6,138,400	37,174	19,033	7.25	1.08	1.05	0.30	0.83
12	3,483,000	2,279	4,200	41.75	7.29	0.11	0.03	0.04
13			3,927		3.44	1.25		0.1