



# ЦЕНТРАЛЬНЫЙ БАНК РЕСПУБЛИКИ УЗБЕКИСТАН

## СТАТИСТИЧЕСКИЙ БЮЛЛЕТЕНЬ

2025 год  
Сентябрь

UZBEKISTAN

Ташкент



## СОДЕРЖАНИЕ

Графики и диаграммы.....	8
<b>I. МАКРОЭКОНОМИЧЕСКИЕ ПОКАЗАТЕЛИ</b>	
1.1. Валовой внутренний продукт (ВВП) и его структура .....	13
1.2. Динамика индекса потребительских цен (ИПЦ) .....	14
1.3. Динамика базовой инфляции и её альтернативных показателей .....	15
1.4. Инфляционные ожидания населения и субъектов предпринимательства .....	16
1.5. Платежный баланс Республики Узбекистан.....	17
1.6. Международная инвестиционная позиция Республики Узбекистан.....	19
1.7. Международные резервы Республики Узбекистан.....	21
<b>II. ДЕНЕЖНО-КРЕДИТНЫЕ ПОКАЗАТЕЛИ</b>	
2.1. Обзор Центрального банка.....	23
2.2. Обзор других депозитных организаций (коммерческих банков) .....	25
2.3. Обзор депозитных организаций (банковской системы) .....	27
2.4. Денежные агрегаты .....	29
<b>III. ОСНОВНЫЕ ПОКАЗАТЕЛИ И ИНСТРУМЕНТЫ ДЕНЕЖНО-КРЕДИТНОЙ ПОЛИТИКИ ЦЕНТРАЛЬНОГО БАНКА</b>	
3.1. Основная ставка Центрального банка .....	30
3.2. Нормативы обязательных резервов (с 1 апреля 2025 года).....	31
3.3. Остаток обязательных резервов.....	32
3.4. Выпущенные в обращение и размещенные среди коммерческих банков облигации Центрального банка .....	34
3.5. Итоги проведения Центральным банком Республики Узбекистан депозитных аукционов .....	35
3.6. Овернайт депозиты, размещенные коммерческими банками в Центральном банке.....	36
3.7. Официальные обменные курсы иностранных валют к суму .....	37
<b>IV. ФИНАНСОВЫЙ РЫНОК</b>	
4.1. Операции на межбанковском денежном рынке	
4.1.1. Межбанковские депозиты в национальной валюте .....	38
4.1.2. Сделки межбанковского репо в национальной валюте .....	39
4.2. Валютный рынок	
4.2.1. Объем торгов иностранных валют на Узбекской республиканской валютной бирже .....	40
4.2.2. Объем купленной у физических лиц и проданной им иностранной валюты коммерческими банками .....	41

4.2.3.	Объем купленной у физических лиц и проданной им иностранной валюты коммерческими банками (по видам валют).....	42
--------	-------------------------------------------------------------------------------------------------------------------	----

## **V. ОСНОВНЫЕ ПОКАЗАТЕЛИ ДЕЯТЕЛЬНОСТИ КРЕДИТНЫХ ОРГАНИЗАЦИЙ**

### 5.1. Общая информация

5.1.1.	Количество кредитных организаций и их структурных подразделений.....	43
5.1.2.	Основные показатели деятельности коммерческих банков .....	44
5.1.3.	Показатели достаточности капитала по банковской системе .....	45
5.1.4.	Показатели ликвидности банковской системы.....	46
5.1.5.	Доходы и расходы банковской системы .....	47
5.1.6.	Показатели доходности банковской системы.....	48
5.1.7.	Показатели финансовой устойчивости банковской системы в 2025 году .....	49
5.1.8.	Проблемные кредиты коммерческих банков (NPL).....	53
5.1.9.	Сравнительные показатели банковской системы.....	54
5.1.10.	Сводный баланс коммерческих банков.....	56
5.1.11.	Отдельные показатели деятельности коммерческих банков, сгруппированных по величине активов.....	57
5.1.12.	Группировка коммерческих банков по величине капитала .....	58
5.1.13.	Сводный баланс микрофинансовых организаций.....	60
5.1.14.	Отдельные показатели деятельности микрофинансовых организаций, сгруппированных по величине активов .....	61
5.1.15.	Группировка микрофинансовых организаций по величине капитала .....	62
5.1.16.	Сводный баланс ломбардов.....	64
5.1.17.	Отдельные показатели деятельности ломбардов, сгруппированных по величине активов .....	65
5.1.18.	Группировка ломбардов по величине капитала .....	66

### 5.2. Привлеченные средства

5.2.1.	Депозиты, привлеченные коммерческими банками в национальной валюте .....	68
5.2.2.	Остатки депозитов в коммерческих банках .....	69
5.2.3.	Остатки депозитов в коммерческих банках (по видам).....	70
5.2.4.	Остатки депозитов физических лиц в национальной валюте в коммерческих банках (по видам).....	71
5.2.5.	Остатки депозитов физических лиц в иностранной валюте в коммерческих банках (по видам).....	72
5.2.6.	Остатки депозитов юридических лиц в национальной валюте в коммерческих банках (по видам).....	73

5.2.7.	Остатки депозитов юридических лиц в иностранной валюте в коммерческих банках (по видам).....	74
5.2.8.	Процентные ставки по банковским депозитам в национальной валюте (средневзвешенные процентные ставки в годовом исчислении) .....	75
5.2.9.	Процентные ставки по банковским депозитам в иностранной валюте (средневзвешенные процентные ставки в годовом исчислении) .....	76
5.3.	Выделенные кредиты	
5.3.1.	Кредиты, выделенные коммерческими банками (по категориям заёмщиков) .....	77
5.3.2.	Кредиты, выделенные коммерческими банками (по отраслям) .....	78
5.3.3.	Кредиты, выделенные коммерческими банками (по целям).....	79
5.3.4.	Остатки кредитного портфеля коммерческих банков (по категориям заёмщиков).....	80
5.3.5.	Остатки кредитного портфеля коммерческих банков (по срокам).....	81
5.3.6.	Остатки кредитного портфеля коммерческих банков (по отраслям) .....	82
5.3.7.	Остатки кредитного портфеля коммерческих банков (по целям) .....	83
5.3.8.	Остатки кредитных вложений в экономику (по категориям заёмщиков).....	84
5.3.9.	Процентные ставки по банковским кредитам в национальной валюте (средневзвешенные процентные ставки в годовом исчислении) .....	85
5.3.10.	Процентные ставки по банковским кредитам в иностранной валюте (средневзвешенные процентные ставки в годовом исчислении) .....	86
5.3.11.	Кредиты, выделенные субъектам малого и среднего предпринимательства, а также населению для осуществления предпринимательской деятельности .....	87
5.3.12.	Кредиты, выделенные субъектам малого и среднего предпринимательства, а также населению для осуществления предпринимательской деятельности (по основным направлениям).....	88
5.3.13.	Кредиты, выделенные субъектам малого и среднего предпринимательства, а также населению для осуществления предпринимательской деятельности (по отраслям).....	89
5.3.14.	Кредиты, выделенные в рамках программ развития семейного предпринимательства...	90
5.3.15.	Кредиты, выделенные субъектам предпринимательства и хозяйствующим субъектам за счет привлечённых под гарантии правительства иностранных кредитных линий .....	91
5.3.16.	Ипотечные кредиты, выделенные населению .....	92
5.3.17.	Кредиты в национальной валюте, выделенные населению.....	93

## VI. ОСНОВНЫЕ ПОКАЗАТЕЛИ ПЛАТЕЖНОЙ СИСТЕМЫ

6.1.	Расчеты, осуществленные через Межбанковскую платежную систему Центрального банка .....	94
6.2.	Транзакции, осуществленные через Клиринговую систему расчетов Центрального банка.....	95
6.3.	Транзакции, осуществленные через Систему мгновенных платежей Центрального банка .....	96

6.4. Количество выпущенных в обращение банковских пластиковых карт, установленных платежных терминалов, банкоматов и инфокиосков, а также сумма осуществленных платежей через платежные терминалы .....	97
6.5. Количество пользователей дистанционными банковскими услугами .....	98
6.6. Реестр операторов платёжных систем .....	99
6.7. Реестр платежных организаций .....	100
6.8. Реестр систем электронных денег .....	104
<b>VII. МЕТОДОЛОГИЧЕСКИЕ КОММЕНТАРИИ К ТАБЛИЦАМ «СТАТИСТИЧЕСКОГО БЮЛЛЕТЕНЯ ЦЕНТРАЛЬНОГО БАНКА РЕСПУБЛИКИ УЗБЕКИСТАН».....</b>	<b>105</b>

**Условные обозначения и примечания:**

« » – данные равны нулю;

«0,0» – данные имеют меньшую величину после целого числа;

«х» – данные не публикуются.

В отдельных случаях незначительные расхождения между суммой данных и их итогом объясняются округлением данных.

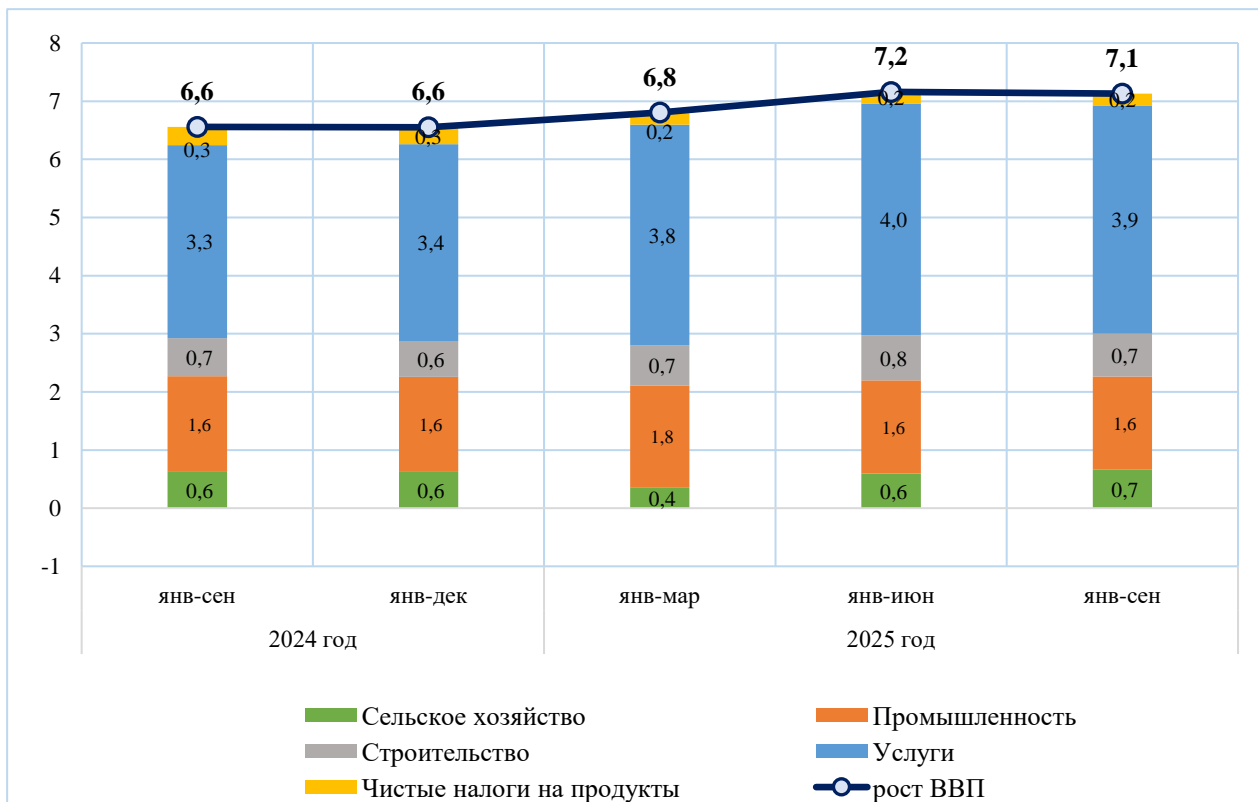
«Статистический бюллетень Центрального банка Республики Узбекистан» размещается на официальном сайте Центрального банка (<http://www.cbu.uz>).

**Структура Валового внутреннего продукта (ВВП)\***



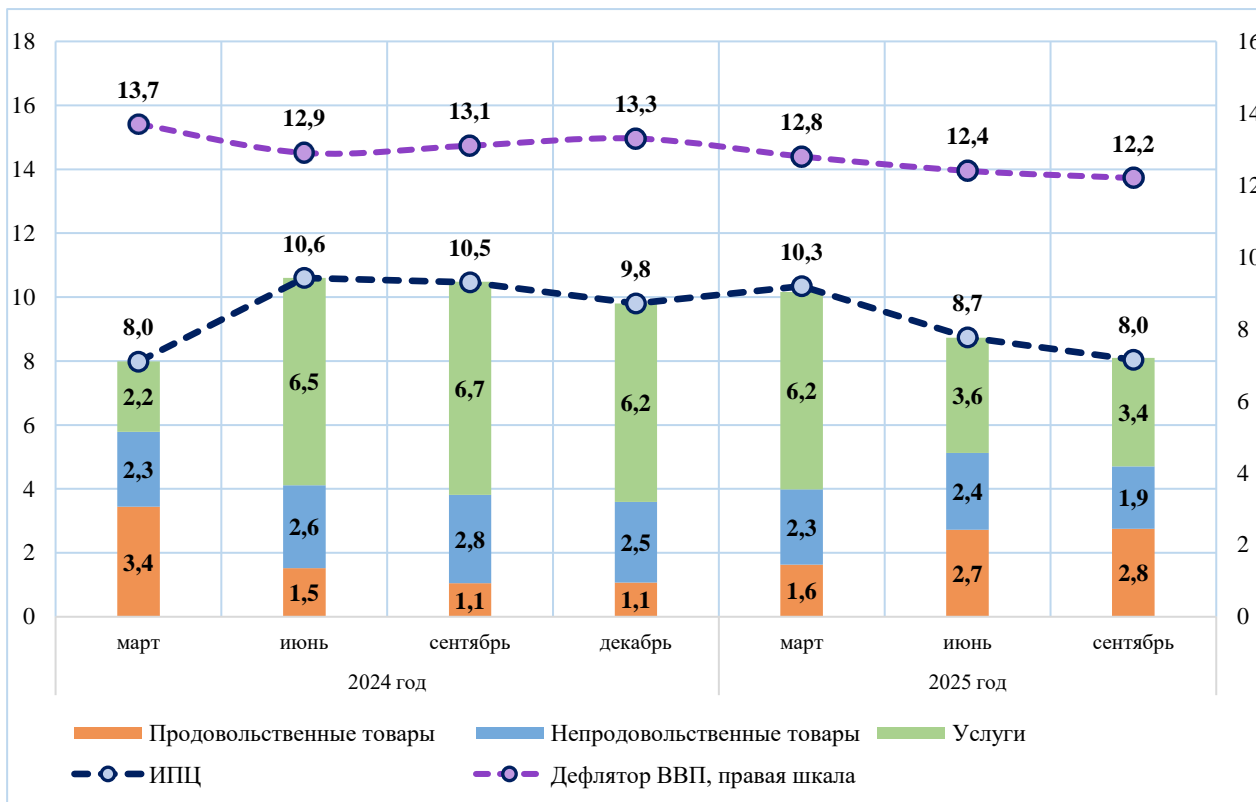
**Вклад секторов экономики в рост ВВП\***

(реальный рост по сравнению с соответствующим периодом прошлого года, в процентах)

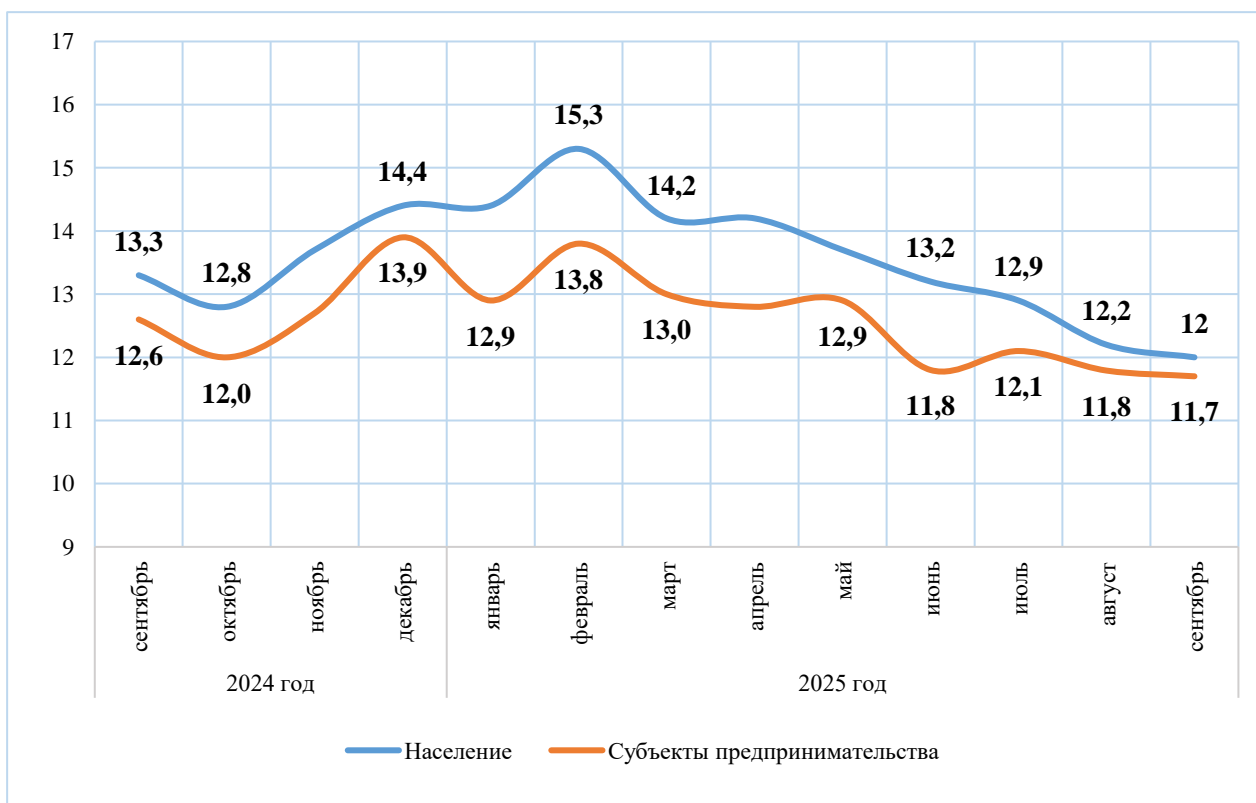


\* На основе предварительных данных Национального комитета Республики Узбекистан по статистике.

**Индекс потребительских цен (ИПЦ) и его основные компоненты, дефлятор ВВП\***  
(на конец периода, в годовом исчислении, в процентах)

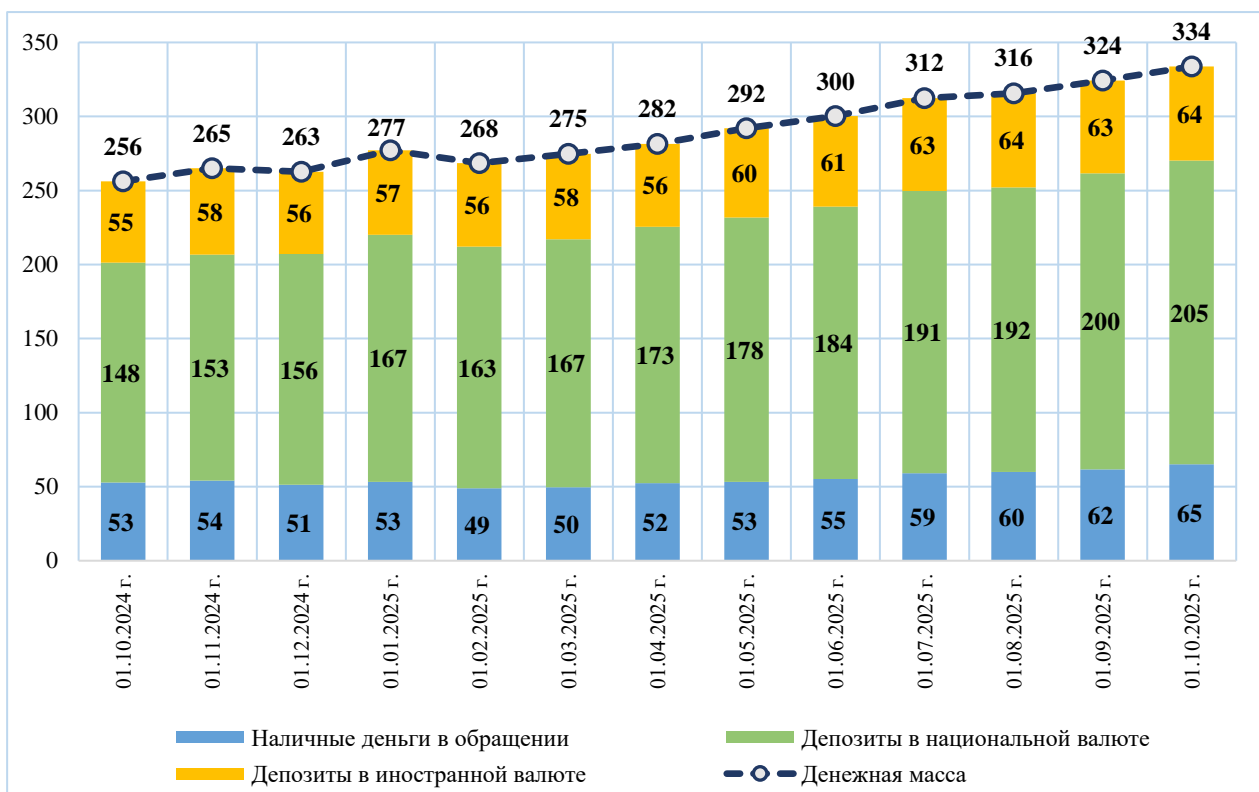


**Инфляционные ожидания населения и субъектов предпринимательства**  
(в годовом исчислении, в процентах)

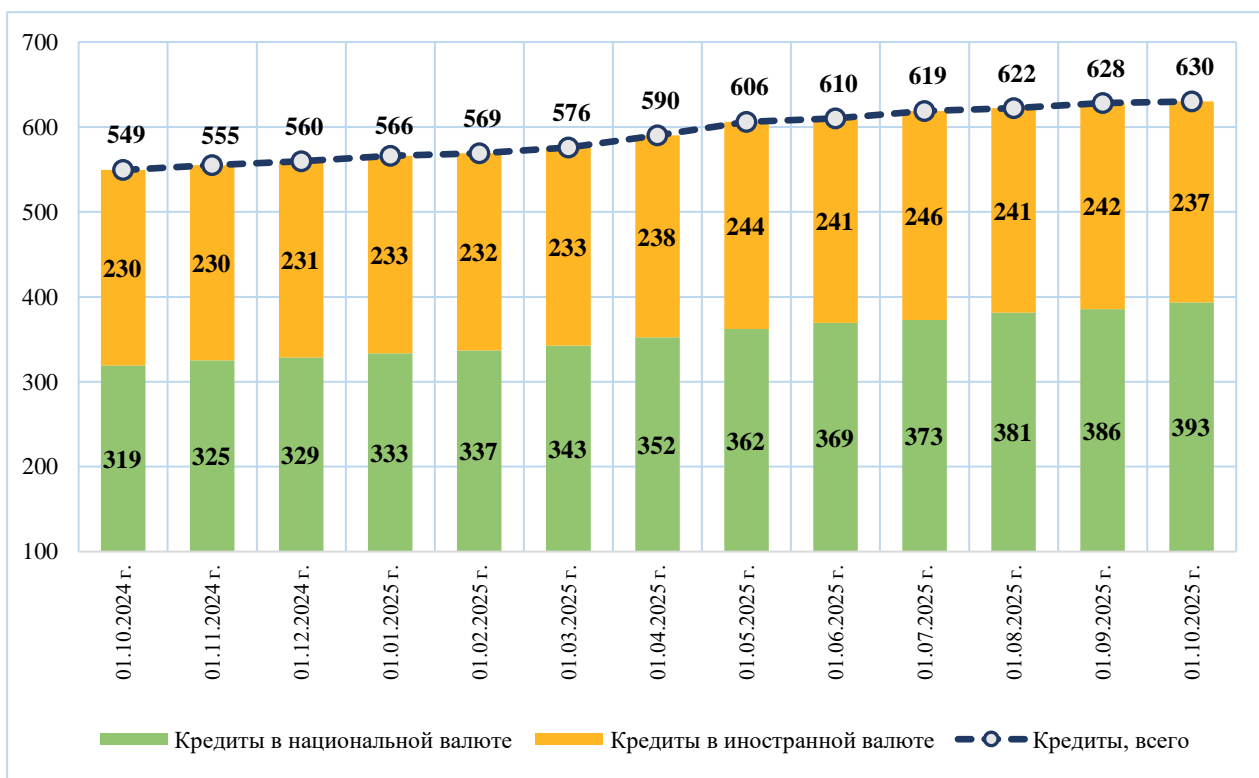


\* На основе предварительных данных Национального комитета Республики Узбекистан по статистике.

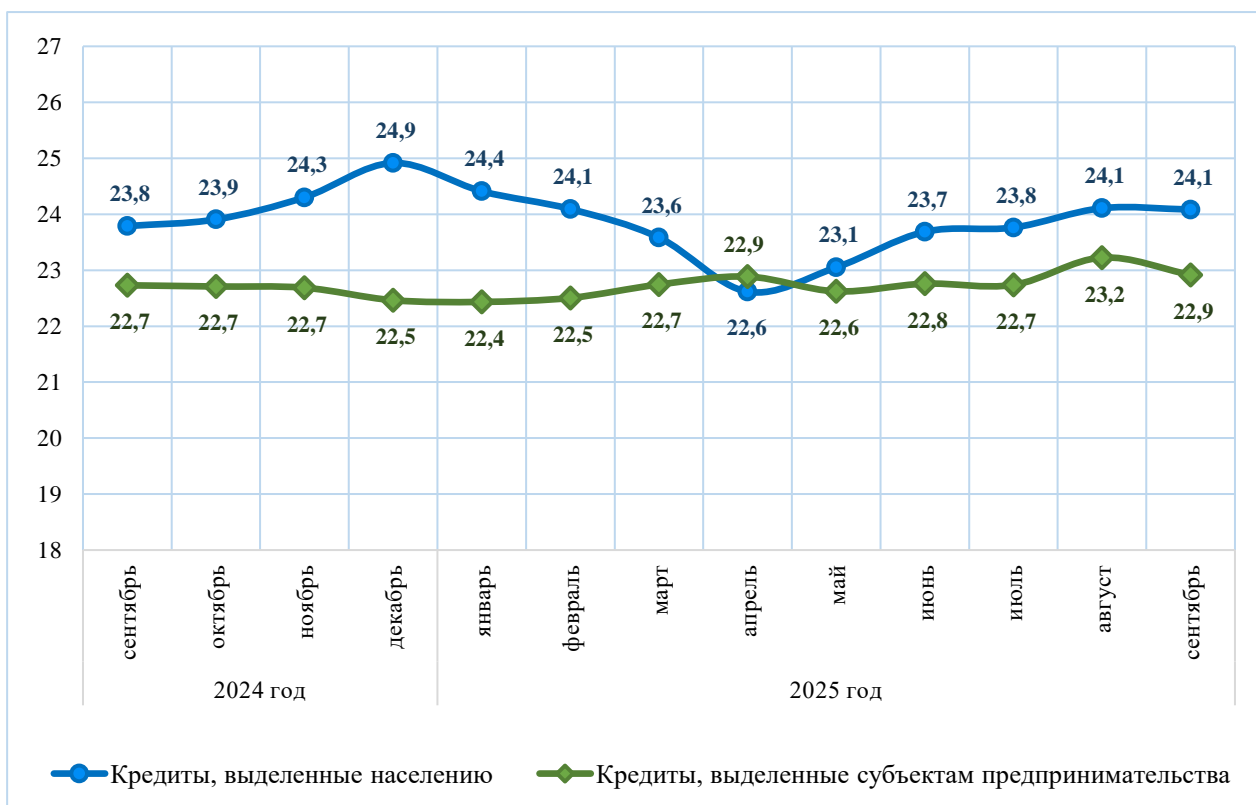
Денежная масса и её структура (трлн. сум)



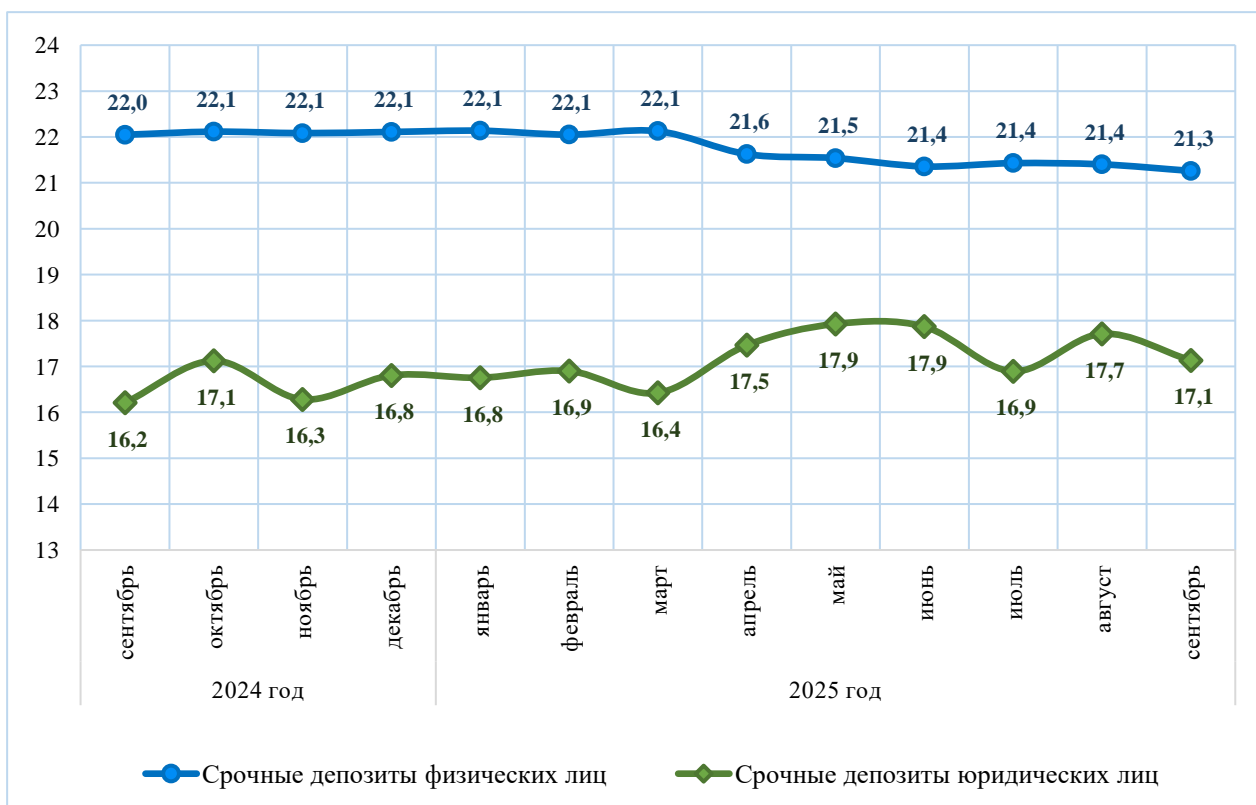
Остатки кредитов, выделенные экономике и их структура (трлн. сум)



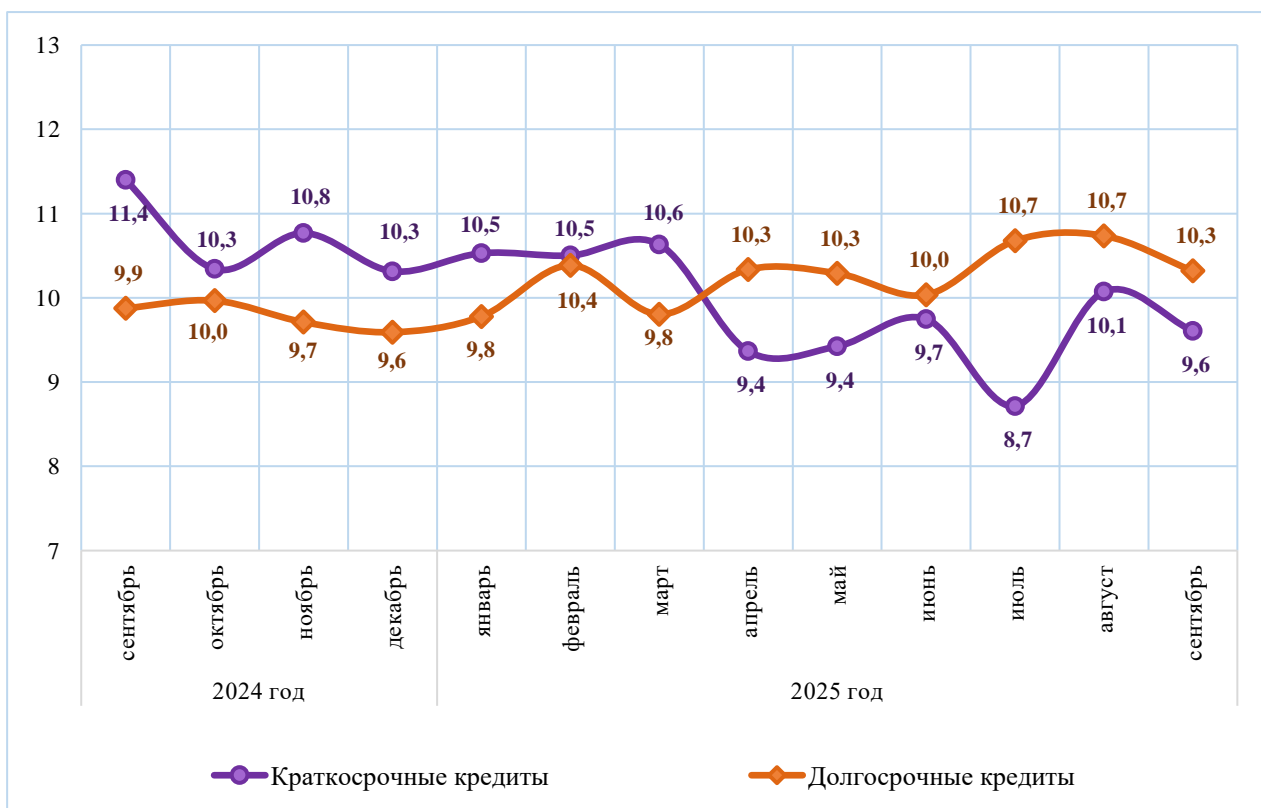
**Банковские процентные ставки по кредитам в национальной валюте**  
(средневзвешенные процентные ставки в годовом исчислении)



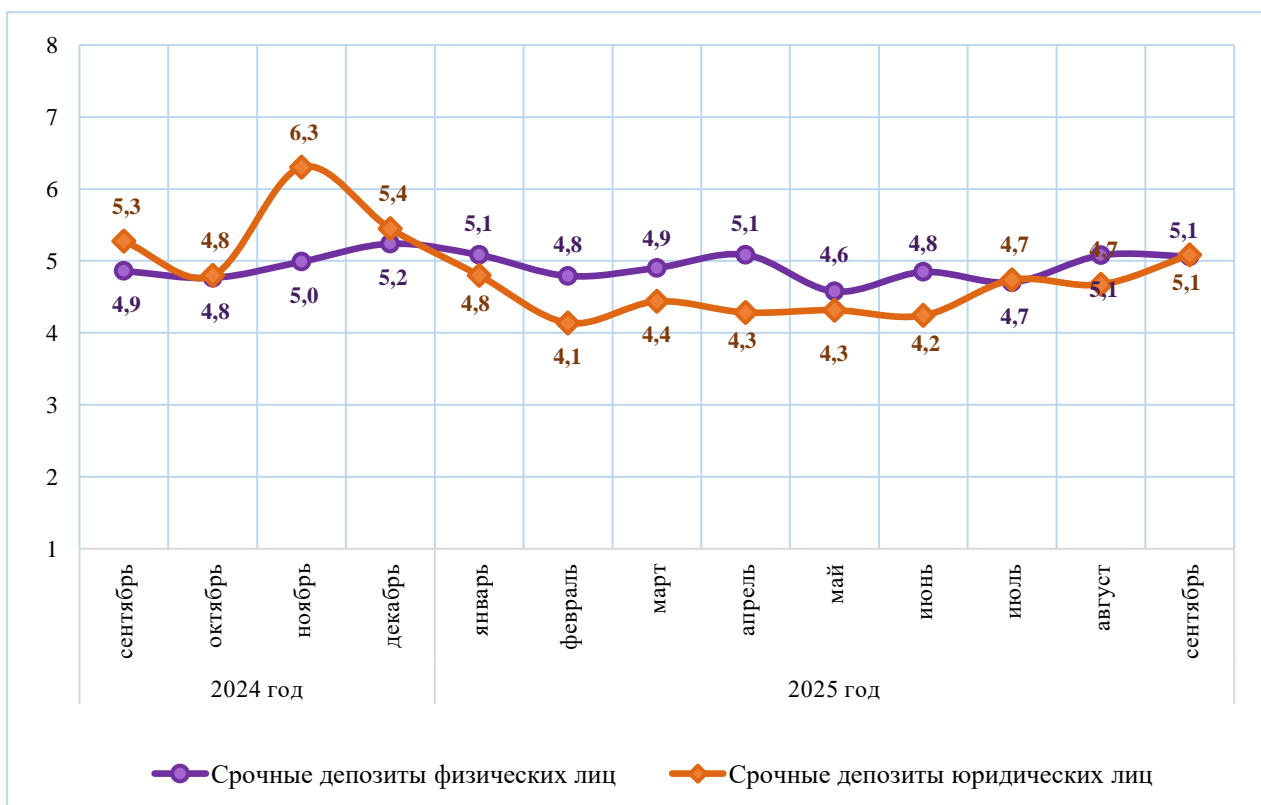
**Банковские процентные ставки по срочным депозитам в национальной валюте**  
(средневзвешенные процентные ставки в годовом исчислении)



**Банковские процентные ставки по кредитам в иностранной валюте**  
(средневзвешенные процентные ставки в годовом исчислении)



**Банковские процентные ставки по срочным депозитам в иностранной валюте**  
(средневзвешенные процентные ставки в годовом исчислении)



## I. МАКРОЭКОНОМИЧЕСКИЕ ПОКАЗАТЕЛИ

Таблица 1.1

## Валовой внутренний продукт (ВВП) и его структура\*

млрд. сум

№	Показатели	2024 год				2025 год		
		I квартал	I полугодие	9 месяцев	год	I квартал	I полугодие	9 месяцев
1	2	3	4	5	6	7	8	9
<b>I.</b>	<b>ВВП (номинал)</b>	<b>276 923,5</b>	<b>670 065,5</b>	<b>1 079 875,5</b>	<b>1 454 573,9</b>	<b>333 592,7</b>	<b>807 937,1</b>	<b>1 303 702,1</b>
	реальный темп роста по сравнению с прошлым годом, в процентах	106,4	106,6	106,6	106,5	106,8	107,2	107,6
	дефлятор ВВП, в процентах	113,7	112,9	113,1	113,3	112,8	112,4	112,2
<b>II.</b>	<b>Валовая добавленная стоимость отраслей</b>	<b>268 905,5</b>	<b>643 132,2</b>	<b>1 033 668,6</b>	<b>1 386 610,0</b>	<b>319 817,0</b>	<b>769 030,7</b>	<b>1 239 893,6</b>
	реальный темп роста по сравнению с прошлым годом, в процентах	106,6	106,7	106,6	106,6	106,8	107,3	107,7
	Сельское, лесное и рыбное хозяйство	26 223,9	100 022,0	191 656,1	266 565,0	30 448,2	112 548,8	211 035,3
	реальный темп роста по сравнению с прошлым годом, в процентах	103,6	103,8	103,1	103,1	103,8	104,0	103,6
	Промышленность	74 629,2	168 789,5	267 557,2	365 894,6	89 119,9	204 613,4	323 805,7
	реальный темп роста по сравнению с прошлым годом, в процентах	105,4	107,7	107,0	106,8	106,5	106,6	106,8
	Строительство	17 838,1	48 580,8	76 769,0	96 801,9	20 865,3	56 998,2	92 873,0
	реальный темп роста по сравнению с прошлым годом, в процентах	109,8	108,9	109,0	108,8	110,7	110,7	110,7
	Услуги	150 214,3	325 739,8	497 686,2	657 348,5	179 383,7	394 870,4	612 179,6
	реальный темп роста по сравнению с прошлым годом, в процентах	107,3	106,9	107,5	107,7	107,0	108,2	108,7
<b>III.</b>	<b>Чистые налоги на продукты</b>	<b>8 018,0</b>	<b>26 933,3</b>	<b>46 206,9</b>	<b>67 963,9</b>	<b>13 775,7</b>	<b>38 906,4</b>	<b>63 808,5</b>
	реальный темп роста по сравнению с прошлым годом, в процентах	103,6	104,8	106,6	106,0	107,2	106,5	106,9

\* На основе предварительных данных Национального комитета Республики Узбекистан по статистике.

Таблица 1.2

## Динамика индекса потребительских цен (ИПЦ)\*

в процентах

Период	по сравнению с предыдущим месяцем				по сравнению с соответствующим периодом прошлого года			
	ИПЦ	из них:			ИПЦ	из них:		
		продовольствен- ные товары	непродовольствен- ные товары	услуги		продовольствен- ные товары	непродовольствен- ные товары	услуги
1	2	3	4	5	6	7	8	9
<b>2024 год</b>								
Январь	<b>0,6</b>	0,7	0,4	0,9	<b>8,6</b>	9,3	7,5	8,9
Февраль	<b>0,3</b>	0,2	0,2	0,7	<b>8,3</b>	8,7	7,4	9,1
Март	<b>0,7</b>	0,8	0,5	0,7	<b>8,0</b>	7,8	7,2	9,5
Апрель	<b>0,9</b>	0,4	1,0	1,8	<b>8,1</b>	7,0	7,7	10,8
Май	<b>2,8</b>	-2,1	0,3	15,2	<b>10,6</b>	4,2	7,5	27,0
Июнь	<b>-0,2</b>	-1,8	0,8	0,9	<b>10,6</b>	3,5	7,9	27,9
Июль	<b>-0,3</b>	-1,5	0,7	0,5	<b>10,5</b>	2,9	8,3	28,0
Август	<b>0,5</b>	0,5	0,7	0,4	<b>10,5</b>	2,8	8,6	27,6
Сентябрь	<b>1,2</b>	1,4	0,8	1,5	<b>10,5</b>	2,4	8,4	28,7
Октябрь	<b>0,8</b>	1,1	0,7	0,8	<b>10,2</b>	2,2	8,1	28,7
Ноябрь	<b>0,9</b>	1,0	1,0	0,8	<b>10,0</b>	2,0	8,3	27,8
Декабрь	<b>1,0</b>	1,8	0,4	0,7	<b>9,8</b>	2,4	7,7	26,7
<b>2025 год</b>								
Январь	<b>0,7</b>	0,8	0,3	1,1	<b>9,9</b>	2,6	7,7	27,0
Февраль	<b>0,5</b>	0,6	0,3	0,8	<b>10,1</b>	2,9	7,7	27,1
Март	<b>0,9</b>	1,5	0,2	0,7	<b>10,3</b>	3,6	7,4	27,1
Апрель	<b>0,7</b>	0,8	0,4	1,0	<b>10,1</b>	4,0	6,7	26,1
Май	<b>1,5</b>	-0,8	1,7	5,9	<b>8,7</b>	5,3	8,2	15,9
Июнь	<b>-0,2</b>	-1,1	0,2	0,8	<b>8,7</b>	6,0	7,5	15,8
Июль	<b>-0,2</b>	-1,0	0,2	0,9	<b>8,9</b>	6,5	7,1	16,3
Август	<b>0,4</b>	0,6	0,3	0,3	<b>8,8</b>	6,7	6,6	16,2
Сентябрь	<b>0,6</b>	0,9	0,3	0,3	<b>8,0</b>	6,1	6,1	14,9

\* На основе предварительных данных Национального комитета Республики Узбекистан по статистике.

Таблица 1.3

## Динамика базовой инфляции и её альтернативных показателей\*

в процентах

Период	по сравнению с предыдущим месяцем			по сравнению с соответствующим периодом прошлого года		
	Базовая инфляция	Усечённый ИПЦ	Медиана ИПЦ	Базовая инфляция	Усечённый ИПЦ	Медиана ИПЦ
1	2	3	4	5	6	7
<b>2024 год</b>						
Январь	0,2	0,2	0,1	8,0	6,1	5,2
Февраль	0,1	0,2	0,1	7,9	6,0	5,1
Март	0,5	0,4	0,3	7,4	5,7	4,7
Апрель	0,6	0,5	0,4	6,9	5,5	4,5
Май	0,2	0,4	0,3	6,1	5,2	4,2
Июнь	0,4	0,2	0,2	5,9	5,0	4,1
Июль	0,6	0,4	0,3	6,4	5,2	4,2
Август	1,0	0,5	0,4	7,0	5,4	4,5
Сентябрь	1,1	0,9	0,7	7,1	5,5	4,5
Октябрь	0,8	0,7	0,7	7,1	5,5	4,5
Ноябрь	0,5	0,6	0,5	6,9	5,6	4,6
Декабрь	1,0	0,5	0,6	7,2	5,5	4,6
<b>2025 год</b>						
Январь	0,3	0,5	0,4	7,3	5,8	4,9
Февраль	0,3	0,4	0,3	7,5	6,0	5,0
Март	1,0	0,3	0,2	8,1	5,9	5,0
Апрель	0,7	0,6	0,5	8,2	6,0	5,1
Май	0,5	0,4	0,3	8,5	6,1	5,1
Июнь	0,4	0,2	0,2	8,6	6,1	5,1
Июль	0,3	0,2	0,1	8,3	5,9	4,9
Август	0,3	0,2	0,2	7,6	5,6	4,7
Сентябрь	0,6	0,3	0,2	7,0	5,0	4,1

\* На основе предварительных данных Национального комитета Республики Узбекистан по статистике.

Таблица 1.4

**Инфляционные ожидания населения и субъектов  
предпринимательства**

в процентах

Период	Население	Субъекты предпринимательства
1	2	3
<b>2024 год</b>		
Январь	13,1	12,7
Февраль	13,0	12,7
Март	12,8	12,2
Апрель	14,0	13,3
Май	14,0	12,7
Июнь	12,8	11,9
Июль	12,0	11,2
Август	13,1	12,5
Сентябрь	13,3	12,6
Октябрь	12,8	12,0
Ноябрь	13,7	12,7
Декабрь	14,4	13,9
<b>2025 год</b>		
Январь	14,4	12,9
Февраль	15,3	13,8
Март	14,2	13,0
Апрель	14,2	12,8
Май	13,7	12,9
Июнь	13,2	11,8
Июль	12,9	12,1
Август	12,2	11,8
Сентябрь	12,0	11,7

Таблица 1.5

**Платежный баланс Республики Узбекистан\***  
(аналитическое представление)

млн. долларов США

Показатели	2024 год				2025 год	
	I квартал	II квартал	III квартал	IV квартал	I квартал	II квартал
1	2	3	4	5	6	7
<b>А. Сальдо счета текущих операций</b>	<b>-2 051,7</b>	<b>-804,4</b>	<b>-240,1</b>	<b>-2 620,3</b>	<b>-421,6</b>	<b>265,3</b>
Товары, кредит (экспорт)	5 331,4	4 574,4	4 975,7	4 744,6	6 241,3	6 431,9
Товары, дебет (импорт)	8 063,4	7 991,5	8 217,8	8 887,2	7 672,5	9 078,0
Услуги, кредит (экспорт)	1 203,2	1 769,2	1 790,2	1 784,6	1 708,6	2 193,8
Услуги, дебет (импорт)	2 369,0	2 446,5	2 710,8	2 937,9	3 087,3	3 119,2
Сальдо товаров и услуг	-3 897,8	-4 094,4	-4 162,7	-5 295,9	-2 809,8	-3 571,4
Первичные доходы, кредит	1 406,3	1 475,5	1 469,9	1 315,6	1 683,9	1 859,3
Первичные доходы, дебет	1 010,8	1 055,7	1 205,2	1 249,4	1 283,0	1 409,3
Сальдо товаров, услуг и первичных доходов	-3 502,3	-3 674,6	-3 898,0	-5 229,7	-2 408,9	-3 121,5
Вторичные доходы, кредит	1 692,1	3 137,3	3 915,6	2 858,9	2 328,9	3 758,8
Вторичные доходы, дебет	241,5	267,1	257,7	249,6	341,5	372,1
<b>В. Счет операций с капиталом (за исключением резервов)</b>	<b>0,3</b>	<b>0,2</b>	<b>5,5</b>	<b>2,3</b>	<b>0,8</b>	<b>7,7</b>
Счет операций с капиталом, кредит	0,3	0,2	5,5	2,3	0,8	7,7
Счет операций с капиталом, дебет						
Сальдо счета операций с капиталом и счёта текущих операций	-2 051,4	-804,2	-234,6	-2 618,0	-420,8	273,0
<b>С. Финансовый счет</b>	<b>-625,5</b>	<b>-1 782,7</b>	<b>-946,4</b>	<b>-3 428,6</b>	<b>-2 588,7</b>	<b>718,2</b>
Прямые инвестиции, активы	4,7	5,7	3,6	22,7	3,5	86,8
Прямые инвестиции, обязательства	380,1	767,3	583,8	1 107,7	755,1	871,8
Портфельные инвестиции, активы		0,0	0,3		0,0	0,0
Инструменты участия в капитале и паи/акции инвестиционных фондов		0,0	0,3		0,0	0,0
Долговые инструменты						
Портфельные инвестиции, обязательства	-485,1	1 347,0	841,6	1 417,7	1 542,5	1 574,1
Инструменты участия в капитале и паи/акции инвестиционных фондов	-18,6	4,9	6,6	2,6	3,0	-4,0
Долговые инструменты	-466,5	1 342,2	835,0	1 415,1	1 539,4	1 578,1
Производные финансовые инструменты (кроме резервов)						
Производные финансовые инструменты, активы						
Производные финансовые инструменты, обязательства						
Прочие инвестиции, активы	361,1	1 479,1	2 637,8	1 250,3	1 191,4	3 349,7
Прочие инструменты участия в капитале			5,0			
Долговые инструменты	361,1	1 479,1	2 632,8	1 250,3	1 191,4	3 349,7
Центральный банк						
Депозитные организации, за исключением центрального банка	84,4	75,2	698,2	40,2	-50,0	952,4
Сектор государственного управления	-4,0	-2,9	-2,9	-5,5	-4,5	-5,1
Прочие сектора	280,7	1 406,7	1 937,5	1 215,6	1 246,0	2 402,4
Прочие финансовые организации						
Нефинансовые предприятия, домашние хозяйства и НКОДХ	280,7	1 406,7	1 937,5	1 215,6	1 246,0	2 402,4

Показатели	2024 год				2025 год	
	I квартал	II квартал	III квартал	IV квартал	I квартал	II квартал
1	2	3	4	5	6	7
Прочие инвестиции, обязательства	1 096,2	1 153,2	2 162,7	2 176,2	1 486,0	272,4
Прочие инструменты участия в капитале						
Распределение СДР	-0,2	0,0	-0,5	-0,8	-0,5	-0,1
Долговые инструменты	1 096,4	1 153,2	2 163,2	2 177,0	1 486,4	272,5
Центральный банк						
Депозитные организации, за исключением центрального банка	-179,9	223,6	144,3	578,3	510,2	420,8
Сектор государственного управления	857,5	347,0	1 186,0	2 212,6	271,2	431,5
Прочие сектора	418,7	582,6	832,9	-614,0	705,0	-579,9
Прочие финансовые организации	3,5	5,7	-1,2	0,4	1,3	-7,9
Нефинансовые предприятия, домашние хозяйства и НКОДХ	415,3	576,9	834,2	-614,4	703,7	-572,0
<b>D. Чистые ошибки и пропуски</b>	<b>373,1</b>	<b>-730,7</b>	<b>-491,9</b>	<b>-836,7</b>	<b>-337,9</b>	<b>-410,3</b>
<b>E. Общий баланс</b>	<b>1 052,8</b>	<b>-247,7</b>	<b>-219,8</b>	<b>26,1</b>	<b>-1 830,0</b>	<b>855,5</b>
<b>F. Резервы и связанные с резервами статьи</b>	<b>-1 052,8</b>	<b>247,7</b>	<b>219,8</b>	<b>-26,1</b>	<b>1 830,0</b>	<b>-855,5</b>
Резервные активы	-1 083,5	217,1	188,8	-56,7	1 799,9	-886,8
Чистые заимствования от МВФ (исключая резервную позицию)	-30,7	-30,6	-31,0	-30,6	-30,1	-31,3
Исключительное финансирование						

\* Ранее опубликованные данные пересмотрены.

Таблица 1.6

**Международная инвестиционная позиция Республики Узбекистан\***  
(аналитическое представление, на конец периода)

млн. долларов США

Показатели	2024 год				2025 год	
	I квартал	II квартал	III квартал	IV квартал	I квартал	II квартал
1	2	3	4	5	6	7
<b>Активы</b>	<b>84 792,4</b>	<b>88 342,4</b>	<b>95 532,2</b>	<b>96 673,0</b>	<b>10 458,1</b>	<b>10 876,1</b>
Прямые инвестиции	214,2	221,4	223,6	243,8	251,5	339,9
Инструменты участия в капитале и паи/акции инвестиционных фондов	40,8	47,4	48,8	69,0	76,7	165,1
Инвестиции прямого инвестора в предприятия прямого инвестирования	40,8	47,4	48,8	69,0	76,7	165,1
Инвестиции предприятий прямого инвестирования в прямого инвестора (обратное инвестирование)						
Инвестиции между сестринскими предприятиями						
Долговые инструменты	173,4	174,0	174,8	174,8	174,8	174,8
Инвестиции прямого инвестора в предприятия прямого инвестирования	2,5	2,5	2,6	2,6	2,6	2,6
Инвестиции предприятий прямого инвестирования в прямого инвестора (обратное инвестирование)						
Инвестиции между сестринскими предприятиями	171,0	171,6	172,2	172,2	172,2	172,2
Портфельные инвестиции	2,9	3,0	3,2	3,1	3,3	3,4
Инструменты участия в капитале и паи/акции инвестиционных фондов	2,9	3,0	3,2	3,1	3,3	3,4
Центральный банк						
Депозитные организации, за исключением центрального банка	1,1	1,1	1,1	1,1	1,1	1,1
Сектор государственного управления						
Прочие сектора	1,8	1,9	2,1	2,0	2,2	2,3
Прочие финансовые организации						
Долговые ценные бумаги						
Центральный банк						
Депозитные организации, за исключением центрального банка						
Сектор государственного управления						
Прочие сектора						
Прочие финансовые организации						
Производные финансовые инструменты (кроме резервов) и опционы на акции для сотрудников						
Прочие инвестиции	50 385,0	51 777,4	54 166,4	55 244,5	56 472,1	59 867,8
Прочие инструменты участия в капитале	2,0	2,0	7,0	7,0	7,0	7,0
Долговые инструменты	50 382,9	51 775,4	54 159,3	55 237,4	56 465,1	59 860,8
Центральный банк						
Депозитные организации, за исключением центрального банка	3 308,4	3 404,7	4 102,4	4 061,9	4 091,8	5 078,1
Сектор государственного управления	4,6	3,3	5,3	2,8	4,5	5,5
Прочие сектора	47 069,9	48 367,3	50 051,6	51 172,8	52 368,8	54 777,1
Прочие финансовые организации	0,0	0,0	0,0	0,0	0,0	0,0
Резервные активы	34 190,3	36 340,6	41 139,1	41 181,6	47 853,8	48 549,7

Показатели	2024 год				2025 год	
	I квартал	II квартал	III квартал	IV квартал	I квартал	II квартал
1	2	3	4	5	6	7
Монетарное золото	25 374,5	27 318,9	31 860,3	32 036,7	36 880,0	38 417,8
Резервная позиция в МВФ	0,0	0,0	0,0	0,0	0,0	0,0
Прочие резервные активы	8 260,3	8 469,7	8 709,6	8 597,7	10 416,2	9 559,5
<b>Обязательства</b>	<b>71 985,3</b>	<b>75 198,1</b>	<b>79 495,7</b>	<b>82 866,3</b>	<b>87 428,5</b>	<b>91 815,5</b>
Прямые инвестиции	14 222,7	15 098,9	15 711,9	16 730,6	17 517,4	18 606,3
Инструменты участия в капитале и паи/акции инвестиционных фондов	10 505,8	11 068,1	11 525,8	12 188,4	12 395,5	13 172,6
Инвестиции прямого инвестора в предприятия прямого инвестирования	10 505,8	11 068,1	11 525,8	12 188,4	12 395,5	13 172,6
Инвестиции предприятий прямого инвестирования в прямого инвестора (обратное инвестирование)						
Инвестиции между сестринскими предприятиями						
Долговые инструменты	3 716,9	4 030,8	4 186,1	4 542,2	5 122,0	5 433,7
Инвестиции прямого инвестора в предприятия прямого инвестирования	3 418,6	3 697,8	3 845,3	4 090,2	4 571,4	4 824,2
Инвестиции предприятий прямого инвестирования в прямого инвестора (обратное инвестирование)						
Инвестиции между сестринскими предприятиями	298,3	333,0	340,7	451,9	550,6	609,5
Портфельные инвестиции	4 801,8	6 114,8	7 138,6	8 428,4	10 084,0	12 074,2
Инструменты участия в капитале и паи/акции инвестиционных фондов	98,0	105,9	112,8	116,7	121,1	120,1
Центральный банк						
Депозитные организации, за исключением центрального банка	60,1	66,9	71,1	75,1	76,9	74,7
Сектор государственного управления						
Прочие сектора	37,8	39,0	41,7	41,7	44,2	45,4
Прочие финансовые организации	1,5	1,3	1,3	1,3	2,5	2,7
Долговые ценные бумаги	4 703,9	6 008,9	7 025,8	8 311,7	9 962,9	11 954,1
Центральный банк						
Депозитные организации, за исключением центрального банка	1 061,6	1 099,9	1 927,3	2 340,4	2 354,2	2 444,4
Сектор государственного управления	2 755,8	4 031,1	4 174,9	4 049,9	5 637,6	5 965,5
Прочие сектора	886,4	877,9	923,6	1 921,4	1 971,2	3 544,2
Прочие финансовые организации						
Производные финансовые инструменты (кроме резервов) и опционы на акции для сотрудников						
Прочие инвестиции	52 960,7	53 984,4	56 645,2	57 707,3	59 827,1	61 135,1
Прочие инструменты участия в капитале						
Прочие долговые инструменты	51 906,2	52 936,8	55 565,4	56 669,9	58 770,6	60 042,7
Центральный банк						
Депозитные организации, за исключением центрального банка	10 890,1	11 123,2	11 383,0	11 679,8	12 330,6	13 124,2
Сектор государственного управления	21 963,0	22 165,0	23 636,3	25 342,8	25 826,0	26 587,1
Прочие сектора	19 053,0	19 648,5	20 546,1	19 647,2	20 614,0	20 331,4
Прочие финансовые организации	115,9	123,1	121,2	119,3	125,7	120,8
<b>Чистая международная инвестиционная позиция</b>	<b>12 807,1</b>	<b>13 144,3</b>	<b>16 036,5</b>	<b>13 806,7</b>	<b>17 152,3</b>	<b>16 945,3</b>

\* Ранее опубликованные данные пересмотрены.





## II. ДЕНЕЖНО-КРЕДИТНЫЕ ПОКАЗАТЕЛИ

Таблица 2.1

## Обзор Центрального банка

млрд. сум

Наименование показателей	01.01.25	01.02.25	01.03.25	01.04.25	01.05.25	01.06.25	01.07.25	01.08.25	01.09.25	01.10.25	01.11.25	01.12.25	01.01.26
1	2	3	4	5	6	7	8	9	10	11	12	13	14
Чистые внешние активы	529 828	550 201	576 255	607 349	632 853	629 584	609 769	609 223	620 943	658 990			
Монетарное золото	416 260	454 310	448 917	468 637	486 967	480 786	486 144	487 077	500 117	533 835			
Требования к нерезидентам	120 580	102 924	134 355	145 854	153 185	156 007	130 861	129 245	127 935	132 040			
Обязательства перед нерезидентами	-7 012	-7 032	-7 017	-7 141	-7 299	-7 209	-7 235	-7 099	-7 109	-6 884			
Требования к другим депозитным организациям	3 252	3 559	2 585	2 120	1 875	2 133	2 003	1 602	1 951	968			
Чистые требования к центральному правительству	-108 709	-115 723	-128 348	-115 442	-114 990	-112 022	-101 099	-107 995	-103 050	-104 623			
Требования к центральному правительству													
Обязательства перед центральным правительством	-108 709	-115 723	-128 348	-115 442	-114 990	-112 022	-101 099	-107 995	-103 050	-104 623			
Требования к другим секторам (кредиты и другие финансовые требования)	819	835	831	829	833	826	823	903	987	921			
Требования к другим финансовым организациям													
Требования к местным органам власти													
Требования к нефинансовым государственным организациям	819	835	831	829	833	826	823	903	987	921			
Требования к частному сектору													
Денежная база	90 740	80 711	82 104	86 676	84 968	89 607	93 356	94 931	100 128	98 808			
Наличные деньги вне Центрального банка	64 915	59 450	59 681	63 269	63 538	66 184	70 283	71 348	73 762	76 304			
Обязательства перед другими депозитными организациями	22 734	20 353	21 536	22 766	20 970	22 819	22 593	22 774	25 596	21 727			

II. ДЕНЕЖНО-КРЕДИТНЫЕ ПОКАЗАТЕЛИ

24

Наименование показателей	01.01.25	01.02.25	01.03.25	01.04.25	01.05.25	01.06.25	01.07.25	01.08.25	01.09.25	01.10.25	01.11.25	01.12.25	01.01.26
1	2	3	4	5	6	7	8	9	10	11	12	13	14
Обязательные резервы													
Средства на корреспондентских счетах	22 734	20 353	21 536	22 766	20 970	22 819	22 593	22 774	25 596	21 727			
Обязательства перед другими секторами	3 090	907	888	641	460	605	479	808	771	778			
Другие обязательства перед другими депозитными организациями	16 905	14 313	18 077	22 550	23 191	19 765	19 568	15 949	12 999	17 247			
Депозиты и ценные бумаги кроме акций, исключаемые из денежной базы													
Депозиты, включаемые в широкую денежную массу													
Ценные бумаги кроме акций, включаемые в широкую денежную массу													
Депозиты, исключаемые из широкой денежной массы													
Ценные бумаги кроме акций, исключаемые из широкой денежной массы													
Кредиты													
Производные финансовые инструменты													
Акции и другие формы участия в капитале	324 853	352 602	359 459	391 774	423 168	417 008	409 450	394 474	404 755	442 361			
Прочие статьи (нетто)	-7 307	-8 754	-8 317	-6 143	-10 756	-5 860	-10 877	-1 622	2 950	-2 159			

Таблица 2.2

## Обзор других депозитных организаций (коммерческих банков)

Наименование показателей	млрд. сум												
	01.01.25	01.02.25	01.03.25	01.04.25	01.05.25	01.06.25	01.07.25	01.08.25	01.09.25	01.10.25	01.11.25	01.12.25	01.01.26
1	2	3	4	5	6	7	8	9	10	11	12	13	14
Чистые внешние активы	-168 177	-168 424	-167 596	-174 438	-173 292	-166 285	-166 954	-166 439	-166 801	-160 249			
Требования к нерезидентам	51 901	51 595	54 936	51 503	61 893	58 947	62 758	64 894	65 629	74 008			
Обязательства перед нерезидентами	-220 079	-220 019	-222 532	-225 941	-235 185	-225 231	-229 712	-231 334	-232 430	-234 258			
Требования к Центральному банку	57 127	53 204	54 193	61 840	63 055	60 475	58 633	54 761	54 772	54 429			
Наличная деньги в национальной валюте	11 586	10 615	10 047	10 806	10 203	10 999	11 219	11 499	12 015	11 267			
Резервные депозиты и ценные бумаги кроме акций	34 497	30 528	33 079	38 976	37 823	37 442	39 885	36 240	30 901	27 050			
Другие требования к Центральному банку	11 044	12 061	11 067	12 058	15 029	12 034	7 528	7 022	11 856	16 113			
Чистые требования к центральному правительству	-100 497	-100 312	-101 912	-107 754	-109 410	-110 636	-110 783	-109 317	-107 834	-106 924			
Требования к центральному правительству	40 876	42 281	44 008	45 265	45 765	45 995	45 800	46 634	46 122	46 564			
Обязательства перед центральным правительством	-141 373	-142 593	-145 919	-153 020	-155 175	-156 631	-156 583	-155 951	-153 956	-153 488			
Требования к другим секторам (кредиты и другие финансовые требования)	565 354	568 114	575 080	589 254	604 973	609 303	617 952	621 103	627 008	629 046			
Требования к другим финансовым организациям	6 312	6 511	6 871	7 519	7 677	7 817	7 947	8 996	8 704	8 978			
Требования к местным органам власти													
Требования к нефинансовым государственным организациям	76 131	73 843	73 830	73 731	75 155	72 618	72 664	69 338	70 391	68 053			
Требования к частному сектору	482 910	487 761	494 379	508 004	522 142	528 868	537 342	542 769	547 913	552 015			
Обязательства перед Центральным банком	4 024	4 425	3 114	3 124	2 700	3 711	2 599	1 955	2 481	1 828			
Переводные депозиты, включаемые в широкую денежную массу	63 421	56 507	57 106	58 781	60 944	63 497	67 502	64 041	66 355	67 147			

II. ДЕНЕЖНО-КРЕДИТНЫЕ ПОКАЗАТЕЛИ

26

Наименование показателей	01.01.25	01.02.25	01.03.25	01.04.25	01.05.25	01.06.25	01.07.25	01.08.25	01.09.25	01.10.25	01.11.25	01.12.25	01.01.26
1	2	3	4	5	6	7	8	9	10	11	12	13	14
Другие депозиты, включаемые в широкую денежную массу	156 969	162 024	167 033	169 384	177 068	180 642	185 177	190 846	195 268	200 508			
Ценные бумаги кроме акций, включаемые в широкую денежную массу	256	172	209	247	217	239	262	174	215	264			
Депозиты, исключаемые из широкой денежной массы	290	388	437	400	645	772	756	732	546	776			
Ценные бумаги кроме акций, исключаемые из широкой денежной массы	284	234	247	261	257	936	964	1 085	917	911			
Кредиты	21 757	21 676	22 088	23 369	23 052	23 817	27 450	27 774	27 878	28 598			
Производные финансовые инструменты													
Страховые технические резервы													
Акции и другие формы участия в капитале	114 789	116 107	117 421	120 761	121 624	121 484	125 275	126 946	128 755	130 378			
Прочие статьи (нетто)	-7 984	-8 950	-7 889	-7 425	-1 180	-2 242	-11 137	-13 445	-15 270	-14 107			

Таблица 2.3

## Обзор депозитных организаций (банковской системы)

Наименование показателей	млрд. сум												
	01.01.25	01.02.25	01.03.25	01.04.25	01.05.25	01.06.25	01.07.25	01.08.25	01.09.25	01.10.25	01.11.25	01.12.25	01.01.26
1	2	3	4	5	6	7	8	9	10	11	12	13	14
Чистые иностранные активы	361 650	381 778	408 659	432 911	459 562	463 299	442 816	442 783	454 142	498 741			
Монетарное золото	416 260	454 310	448 917	468 637	486 967	480 786	486 144	487 077	500 117	533 835			
Требования к нерезидентам	172 481	154 519	189 290	197 357	215 078	214 954	193 618	194 139	193 564	206 048			
Обязательства перед нерезидентами	-227 091	-227 051	-229 549	-233 083	-242 484	-232 441	-236 946	-238 433	-239 539	-241 142			
Внутренние требования	356 967	352 914	345 651	366 887	381 406	387 470	406 894	404 694	417 111	418 420			
Чистые требования к центральному правительству	-209 206	-216 035	-230 260	-223 196	-224 400	-222 658	-211 882	-217 312	-210 884	-211 547			
Требования к центральному правительству	40 876	42 281	44 008	45 265	45 765	45 995	45 800	46 634	46 122	46 564			
Обязательства перед центральным правительством	-250 081	-258 316	-274 268	-268 461	-270 165	-268 653	-257 682	-263 946	-257 006	-258 111			
Требования к другим секторам (кредиты и другие финансовые требования)	566 173	568 949	575 911	590 083	605 806	610 128	618 776	622 006	627 995	629 967			
Требования к другим финансовым организациям	6 312	6 511	6 871	7 519	7 677	7 817	7 947	8 996	8 704	8 978			
Требования к местным органам власти													
Требования к нефинансовым государственным организациям	76 950	74 677	74 661	74 561	75 988	73 444	73 487	70 241	71 378	68 974			
Требования к частному сектору	482 910	487 761	494 379	508 004	522 142	528 868	537 342	542 769	547 913	552 015			
Широкая денежная масса	277 065	268 445	274 869	281 516	292 024	300 169	312 484	315 718	324 355	333 734			
Наличные деньги в обращении (вне банковской системы)	53 329	48 835	49 634	52 463	53 335	55 185	59 064	59 849	61 747	65 037			
Переводные депозиты	66 471	57 369	57 947	59 373	61 329	64 032	67 904	64 778	67 043	67 823			
Другие депозиты	157 009	162 068	167 080	169 433	177 144	180 713	185 255	190 917	195 350	200 610			
Ценные бумаги кроме акций	256	172	209	247	217	239	262	174	215	264			

II. ДЕНЕЖНО-КРЕДИТНЫЕ ПОКАЗАТЕЛИ

28

Наименование показателей	01.01.25	01.02.25	01.03.25	01.04.25	01.05.25	01.06.25	01.07.25	01.08.25	01.09.25	01.10.25	01.11.25	01.12.25	01.01.26
1	2	3	4	5	6	7	8	9	10	11	12	13	14
Депозиты, исключаемые из широкой денежной массы	290	388	437	400	645	772	756	732	546	776			
Ценные бумаги кроме акций, исключаемые из широкой денежной массы	284	234	247	261	257	936	964	1 085	917	911			
Кредиты	21 757	21 676	22 088	23 369	23 052	23 817	27 450	27 774	27 878	28 598			
Производные финансовые инструменты													
Страховые технические резервы													
Акции и другие формы участия в капитале	439 642	468 710	476 879	512 534	544 792	538 492	534 725	521 420	533 510	572 739			
Прочие статьи (нетто)	-20 421	-24 762	-20 210	-18 282	-19 801	-13 416	-26 670	-19 252	-15 953	-19 595			

Таблица 2.4

## Денежные агрегаты

млрд. сум

Дата	Денежная масса в широком определении (M2)	в том числе:						Депозиты в иностранной валюте (в эквиваленте национальной валюты)
		Денежная масса в национальной валюте	из них:				Другие депозиты в национальной валюте	
			Узкая денежная масса (M1)	из них:				
				Наличные деньги в обращении (M0)	Переводные депозиты в национальной валюте			
1	2	3	4	5	6	7	8	
01.01.2024 г.	212 086,1	164 428,4	92 493,8	45 607,7	46 886,1	71 934,6	47 657,7	
01.02.2024 г.	205 730,4	157 698,2	81 840,5	41 544,1	40 296,4	75 857,7	48 032,2	
01.03.2024 г.	206 218,9	158 130,8	81 395,3	41 202,0	40 193,2	76 735,5	48 088,2	
01.04.2024 г.	213 228,3	162 427,9	84 246,9	42 867,4	41 379,5	78 181,0	50 800,4	
01.05.2024 г.	217 687,1	165 954,9	86 933,2	43 796,0	43 137,2	79 021,7	51 732,1	
01.06.2024 г.	226 018,4	171 645,8	89 743,7	45 949,1	43 794,6	81 902,1	54 372,6	
01.07.2024 г.	236 439,2	180 481,6	95 536,9	49 900,8	45 636,0	84 944,7	55 957,6	
01.08.2024 г.	242 173,5	186 993,1	97 837,0	50 440,2	47 396,8	89 156,1	55 180,4	
01.09.2024 г.	250 188,9	195 196,7	102 505,1	51 992,6	50 512,6	92 691,6	54 992,1	
01.10.2024 г.	256 181,2	201 383,2	105 664,5	52 915,2	52 749,3	95 718,7	54 798,0	
01.11.2024 г.	264 973,3	206 677,0	107 585,7	54 020,8	53 564,9	99 091,4	58 296,3	
01.12.2024 г.	262 642,6	207 075,1	104 381,4	51 406,3	52 975,1	102 693,7	55 567,5	
01.01.2025 г.	277 064,6	220 115,7	114 401,3	53 328,5	61 072,8	105 714,4	56 948,9	
01.02.2025 г.	268 444,8	212 183,7	100 803,0	48 835,4	51 967,6	111 380,7	56 261,2	
01.03.2025 г.	274 869,1	217 042,6	102 123,5	49 633,6	52 489,9	114 919,1	57 826,5	
01.04.2025 г.	281 516,3	225 485,8	106 253,7	52 462,8	53 790,9	119 232,1	56 030,5	
01.05.2025 г.	292 023,6	231 660,3	109 045,6	53 334,7	55 710,9	122 614,6	60 363,4	
01.06.2025 г.	300 168,7	239 170,0	113 400,1	55 184,6	58 215,5	125 769,9	60 998,8	
01.07.2025 г.	312 484,0	249 748,1	120 697,7	59 063,7	61 634,0	129 050,4	62 735,9	
01.08.2025 г.	315 717,8	252 113,0	118 394,5	59 849,4	58 545,1	133 718,5	63 604,8	
01.09.2025 г.	324 355,1	261 643,4	122 432,9	61 747,1	60 685,8	139 210,6	62 711,7	
01.10.2025 г.	333 733,6	270 139,5	126 905,7	65 036,7	61 869,1	143 233,7	63 594,1	

**III. ОСНОВНЫЕ ПОКАЗАТЕЛИ И ИНСТРУМЕНТЫ ДЕНЕЖНО-КРЕДИТНОЙ  
ПОЛИТИКИ ЦЕНТРАЛЬНОГО БАНКА**

Таблица 3.1

**Основная ставка Центрального банка\***

Период действия	Основная ставка, в процентах
1	2
24.03.2025 г. - ...	14
26.07.2024 г. - 23.03.2025 г.	13,5
17.03.2023 г. - 25.07.2024 г.	14
22.07.2022 г. - 16.03.2023 г.	15
10.06.2022 г. - 21.07.2022 г.	16
18.03.2022 г. - 09.06.2022 г.	17
11.09.2020 г. - 17.03.2022 г.	14
15.04.2020 г. - 10.09.2020 г.	15
25.09.2018 г. - 14.04.2020 г.	16
28.06.2017 г. - 24.09.2018 г.	14
01.01.2015 г. - 27.06.2017 г.	9
01.01.2014 г. - 31.12.2014 г.	10
01.01.2011 г. - 31.12.2013 г.	12
15.07.2006 г. - 31.12.2010 г.	14
21.12.2004 г. - 14.07.2006 г.	16
05.07.2004 г. - 20.12.2004 г.	18
10.09.2003 г. - 04.07.2004 г.	20
16.07.2003 г. - 09.09.2003 г.	24
01.01.2002 г. - 15.07.2003 г.	30
01.07.2000 г. - 31.12.2001 г.	24
01.06.2000 г. - 30.06.2000 г.	27,6
01.05.2000 г. - 31.05.2000 г.	28,8
01.04.2000 г. - 30.04.2000 г.	30
01.01.1998 г. - 31.03.2000 г.	36
01.11.1997 г. - 31.12.1997 г.	30
01.01.1997 г. - 31.10.1997 г.	39,6
01.08.1996 г. - 01.12.1996 г.	48
01.07.1996 г. - 31.07.1996 г.	60
01.08.1995 г. - 30.06.1996 г.	84
01.07.1995 г. - 31.07.1995 г.	120
20.03.1995 г. - 30.06.1995 г.	300
01.02.1995 г. - 19.03.1995 г.	250
01.10.1994 г. - 31.01.1995 г.	225
02.05.1994 г. - 30.09.1994 г.	150
02.05.1994 г. - 30.09.1994 г.	150

\* До 31 декабря 2019 года называлась ставкой рефинансирования.

Таблица 3.2

**Нормативы обязательных резервов**

(с 1 апреля 2025 года)

в процентах

Вид обязательства	Нормативы обязательных резервов
1	2
Депозиты юридических лиц в национальной валюте*	4
Депозиты юридических лиц в иностранной валюте	10,5
Депозиты физических лиц в национальной валюте*	4
Депозиты физических лиц в иностранной валюте	10,5

\* К данным видам обязательств применяется коэффициент усреднения (1,0).

Таблица 3.3

**Остаток обязательных резервов**

млрд. сум

Дата	Всего	из них:	
		Средства на счёте обязательных резервов	Средства, хранящиеся на корреспондентских счетах коммерческих банков (сумма усреднения)
1	2	3	4
01.01.2024 г.	14 176,9	2 843,5	11 333,4
01.02.2024 г.	14 228,6	2 850,7	11 377,9
01.03.2024 г.	14 343,1	2 872,6	11 470,4
01.04.2024 г.	14 585,2	2 924,1	11 661,1
01.05.2024 г.	14 218,0	2 851,8	11 366,2
01.06.2024 г.	14 789,1	2 964,5	11 824,6
01.07.2024 г.	15 201,3	3 040,4	12 160,8
01.08.2024 г.	12 975,0		12 975,0
01.09.2024 г.	13 377,6		13 377,6
01.10.2024 г.	13 555,7		13 555,7
01.11.2024 г.	14 235,8		14 235,8
01.12.2024 г.	14 112,1		14 112,1
01.01.2025 г.	13 960,3		13 960,3
01.02.2025 г.	13 969,6		13 969,6
01.03.2025 г.	14 652,4		14 652,4
01.04.2025 г.	14 439,5		14 439,5
01.05.2025 г.	15 193,7		15 193,7
01.06.2025 г.	15 598,4		15 598,4
01.07.2025 г.	15 885,7		15 885,7
01.08.2025 г.	16 495,6		16 495,6
01.09.2025 г.	15 880,3		15 880,3
01.10.2025 г.	16 433,4		16 433,4

Таблица 3.4

**Выпущенные в обращение и размещенные среди коммерческих банков облигации  
Центрального банка**

Период	Объем выпущенных в обращение облигаций (млрд. сум)	Средневзвешенная процентная ставка, в процентах
1	2	3
<b>2024 год</b>	<b>17 500,0</b>	<b>15,5</b>
Январь		
Февраль		
Март		
Апрель		
Май		
Июнь	2 000,0	16,0
Июль		
Август	2 000,0	15,5
Сентябрь	5 000,0	15,4
Октябрь	2 500,0	15,4
Ноябрь	4 500,0	15,3
Декабрь	1 500,0	15,4
<b>2025 год</b>	<b>130 922,4</b>	<b>14,1</b>
Январь	3 000,0	14,9
Февраль	3 000,0	15,1
Март	5 500,0	14,6
Апрель	6 500,0	14,3
Май	2 000,0	14,2
Июнь	2 000,0	14,0
Июль	4 000,0	13,9
Август	41 849,0	14,0
Сентябрь	63 073,4	14,0

Таблица 3.5

## Итоги проведения Центральным банком Республики Узбекистан депозитных аукционов

Период	Дата проведения аукциона	Срок аукциона	Количество банков участников	Максимальный объем привлекаемых средств (млрд. сум)	Объем предложения средств банками (млрд. сум)	Минимальное предложение банками процентных ставок	Максимальное предложение банками процентных ставок	Ставка отсечения	Средне-взвешенная процентная ставка	Объем привлеченных средств (млрд. сум)
1	2	3	4	5	6	7	8	9	10	11
2025 год январь	09.01.2025 г.	7 дней	9	не ограничено	3 476,0	13,5%	13,5%	13,5%	13,5%	3 476,0
	16.01.2025 г.	7 дней	6	не ограничено	2 700,0	13,5%	13,5%	13,5%	13,5%	2 700,0
	23.01.2025 г.	7 дней	6	не ограничено	1 591,0	13,5%	13,5%	13,5%	13,5%	1 591,0
	30.01.2025 г.	7 дней	6	не ограничено	1 679,0	13,5%	13,5%	13,5%	13,5%	1 679,0
2025 год февраль	06.02.2025 г.	7 дней	8	не ограничено	3 800,0	13,5%	13,5%	13,5%	13,5%	3 800,0
	13.02.2025 г.	7 дней	8	не ограничено	4 501,0	13,5%	13,5%	13,5%	13,5%	4 501,0
	20.02.2025 г.	7 дней	6	не ограничено	4 041,0	13,5%	13,5%	13,5%	13,5%	4 041,0
	27.02.2025 г.	7 дней	7	не ограничено	3 570,0	13,5%	13,5%	13,5%	13,5%	3 570,0
2025 год март	06.03.2025 г.	7 дней	12	не ограничено	7 373,0	13,5%	13,5%	13,5%	13,5%	7 373,0
	13.03.2025 г.	7 дней	11	не ограничено	7 114,8	13,5%	13,5%	13,5%	13,5%	7 114,8
	20.03.2025 г.	7 дней	12	не ограничено	6 884,5	13,5%	13,5%	13,5%	13,5%	6 884,5
	27.03.2025 г.	7 дней	16	не ограничено	9 022,0	14,0%	14,0%	14,0%	14,0%	9 022,0
2025 год апрель	03.04.2025 г.	7 дней	18	не ограничено	10 286,0	14,0%	14,0%	14,0%	14,0%	10 286,0
	10.04.2025 г.	7 дней	15	не ограничено	9 184,0	14,0%	14,0%	14,0%	14,0%	9 184,0
	17.04.2025 г.	7 дней	14	не ограничено	7 105,0	14,0%	14,0%	14,0%	14,0%	7 105,0
	24.04.2025 г.	7 дней	13	не ограничено	7 131,0	14,0%	14,0%	14,0%	14,0%	7 131,0

Период	Дата проведения аукциона	Срок аукциона	Количество банков участников	Максимальный объем привлекаемых средств (млрд. сум)	Объем предложения средств банками (млрд. сум)	Минимальное предложение банками процентных ставок	Максимальное предложение банками процентных ставок	Ставка отсечения	Средне-взвешенная процентная ставка	Объем привлеченных средств (млрд. сум)
1	2	3	4	5	6	7	8	9	10	11
2025 год май	01.05.2025 г.	7 дней	11	не ограничено	7 430,0	14,0%	14,0%	14,0%	14,0%	7 430,0
	08.05.2025 г.	7 дней	13	не ограничено	8 673,0	14,0%	14,0%	14,0%	14,0%	8 673,0
	15.05.2025 г.	7 дней	15	не ограничено	8 244,0	14,0%	14,0%	14,0%	14,0%	8 244,0
	22.05.2025 г.	7 дней	13	не ограничено	5 800,7	14,0%	14,0%	14,0%	14,0%	5 800,7
	29.05.2025 г.	7 дней	11	не ограничено	4 947,5	14,0%	14,0%	14,0%	14,0%	4 947,5
2025 год июнь	05.06.2025 г.	7 дней	13	не ограничено	7 192,0	14,0%	14,0%	14,0%	14,0%	7 192,0
	12.06.2025 г.	7 дней	14	не ограничено	8 545,0	14,0%	14,0%	14,0%	14,0%	8 545,0
	19.06.2025 г.	7 дней	15	не ограничено	8 493,5	14,0%	14,0%	14,0%	14,0%	8 493,5
	26.06.2025 г.	7 дней	17	не ограничено	8 903,5	14,0%	14,0%	14,0%	14,0%	8 903,5
2025 год июль	03.07.2025 г.	7 дней	16	не ограничено	8 335,6	14,0%	14,0%	14,0%	14,0%	8 335,6
	10.07.2025 г.	7 дней	17	не ограничено	9 393,3	14,0%	14,0%	14,0%	14,0%	9 393,3
	17.07.2025 г.	7 дней	16	не ограничено	8 034,9	14,0%	14,0%	14,0%	14,0%	8 034,9
	24.07.2025 г.	7 дней	17	не ограничено	8 750,0	14,0%	14,0%	14,0%	14,0%	8 750,0
	31.07.2025 г.	7 дней	14	не ограничено	7 370,0	14,0%	14,0%	14,0%	14,0%	7 370,0

Таблица 3.6

**Овернайт депозиты, размещенные коммерческими банками  
в Центральном банке**

Период	Привлеченные овернайт депозиты	
	Средний объем овернайт депозитов за день (млрд. сум)	Средневзвешенная процентная ставка, в процентах
1	2	3
<b>2024 год</b>		
Январь	1 811,3	12,0
Февраль	2 005,7	12,0
Март	1 584,4	12,0
Апрель	1 202,5	12,0
Май	1 240,3	12,0
Июнь	1 238,2	12,0
Июль	1 404,3	12,0
Август	2 817,0	11,5
Сентябрь	2 368,6	11,5
Октябрь	1 778,7	11,5
Ноябрь	2 291,7	11,5
Декабрь	2 380,8	11,5
<b>2025 год</b>		
Январь	2 490,4	11,5
Февраль	2 116,0	11,5
Март	3 103,3	11,6
Апрель	2 478,1	12,0
Май	2 469,6	12,0
Июнь	4 160,3	12,0
Июль	3 473,9	12,0
Август	2 532,7	12,0
Сентябрь	2 223,8	12,0

Таблица 3.7

**Официальные обменные курсы иностранных валют к суму**  
(средний за месяц)

Период	1 доллар США	Изменение, (+/-)	1 Евро	Изменение, (+/-)	1 Российский рубль	Изменение, (+/-)
1	2	3	4	5	6	7
<b>2024 год</b>						
Январь	12 398,38	62,49	13 549,45	80,21	138,87	3,18
Февраль	12 475,21	76,83	13 461,09	-88,36	136,18	-2,70
Март	12 550,28	75,07	13 632,88	171,79	137,13	0,95
Апрель	12 670,33	120,05	13 616,38	-16,50	136,43	-0,69
Май	12 686,96	16,63	13 701,76	85,37	139,44	3,00
Июнь	12 619,93	-67,03	13 602,99	-98,77	143,89	4,46
Июль	12 606,40	-13,53	13 670,54	67,56	144,72	0,83
Август	12 634,14	27,74	13 889,41	218,87	142,10	-2,62
Сентябрь	12 711,30	77,15	14 118,32	228,91	138,89	-3,21
Октябрь	12 784,37	73,08	13 959,70	-158,62	132,95	-5,94
Ноябрь	12 815,19	30,82	13 639,20	-320,50	127,94	-5,01
Декабрь	12 874,95	59,76	13 483,59	-155,62	125,33	-2,61
<b>2025 год</b>						
Январь	12 954,68	79,73	13 411,30	-72,29	127,05	1,72
Февраль	12 957,86	3,18	13 489,66	78,36	139,78	12,73
Март	12 920,74	-37,12	13 930,67	441,01	150,59	10,81
Апрель	12 944,90	24,16	14 508,65	577,99	155,35	4,76
Май	12 905,04	-39,86	14 571,24	62,59	160,19	4,84
Июнь	12 675,17	-229,87	14 579,22	7,98	161,05	0,86
Июль	12 639,00	-36,17	14 792,53	213,31	160,52	-0,52
Август	12 529,15	-109,85	14 557,62	-234,91	156,52	-4,00
Сентябрь	12 337,60	-191,55	14 470,97	-86,65	148,99	-7,53

## IV. ФИНАНСОВЫЙ РЫНОК

## 4.1. Операции на межбанковском денежном рынке

Таблица 4.1.1

## Межбанковские депозиты в национальной валюте

Период	Привлеченные депозиты		Остаток депозитов на конец периода, млрд. сум
	объем, млрд. сум	средневзвешенная процентная ставка, в процентах	
1	2	3	4
<b>2024 год</b>	<b>232 975,6</b>	<b>14,5</b>	<b>х</b>
Январь	24 947,3	14,8	11 681,4
Февраль	21 197,7	14,6	9 999,8
Март	31 475,5	14,4	10 227,3
Апрель	25 228,8	14,7	9 765,6
Май	20 343,5	14,9	11 012,0
Июнь	18 243,5	15,2	11 638,8
Июль	19 702,0	14,5	11 732,6
Август	15 466,5	13,7	12 662,8
Сентябрь	14 299,5	14,1	11 838,2
Октябрь	19 146,2	14,0	11 467,2
Ноябрь	11 467,5	13,6	11 538,6
Декабрь	11 457,5	13,9	11 123,0
<b>2025 год</b>	<b>198 687,5</b>	<b>13,3</b>	<b>х</b>
Январь	15 655,0	13,5	11 045,0
Февраль	10 993,0	13,3	12 366,8
Март	21 792,0	12,6	13 550,2
Апрель	27 227,0	12,8	13 891,8
Май	21 210,0	13,3	13 887,2
Июнь	21 436,0	13,6	15 818,4
Июль	35 622,0	13,1	17 385,0
Август	26 237,7	13,8	16 796,7
Сентябрь	18 514,8	13,8	15 014,0

Таблица 4.1.2

**Сделки межбанковского репо в национальной валюте**

Период	Объем, млрд. сум	Средневзвешенная процентная ставка, в процентах
1	2	3
<b>2024 год</b>	<b>273 440,3</b>	<b>13,7</b>
Январь	8 500,4	14,5
Февраль	15 925,8	14,1
Март	15 883,5	14,3
Апрель	15 303,8	14,3
Май	26 588,0	14,4
Июнь	22 085,7	14,6
Июль	22 836,3	14,3
Август	20 747,6	13,1
Сентябрь	18 674,5	13,0
Октябрь	36 658,6	13,2
Ноябрь	34 494,8	13,1
Декабрь	35 741,1	13,1
<b>2025 год</b>	<b>398 579,1</b>	<b>13,1</b>
Январь	29 892,3	13,1
Февраль	33 564,7	13,1
Март	17 299,3	12,9
Апрель	40 019,2	12,9
Май	46 196,0	13,0
Июнь	56 426,6	13,0
Июль	61 860,8	12,8
Август	69 009,3	13,2
Сентябрь	44 310,9	13,6

## 4.2. Валютный рынок

Таблица 4.2.1

## Объем торгов иностранных валют на Узбекской республиканской валютной бирже

млн. долларов США

Период	Обменный курс (долл. США/сум)	Коммерческими банками	
		покупка	продажа
1	2	3	4
<b>2024 год</b>	<b>x</b>	<b>17 801,8</b>	<b>7 365,7</b>
Январь	12 404,0	1 652,0	329,1
Февраль	12 478,7	1 558,3	403,4
Март	12 557,9	1 390,7	486,6
Апрель	12 668,3	1 413,0	558,0
Май	12 682,1	1 251,9	657,7
Июнь	12 619,3	1 263,1	600,4
Июль	12 600,2	1 315,7	677,6
Август	12 637,3	1 515,3	881,1
Сентябрь	12 723,2	1 521,1	727,4
Октябрь	12 790,2	1 716,1	808,5
Ноябрь	12 818,8	1 530,8	549,0
Декабрь	12 874,4	1 673,7	686,9
<b>2025 год</b>	<b>x</b>	<b>15 329,8</b>	<b>7 479,1</b>
Январь	12 961,8	1 683,9	371,3
Февраль	12 950,7	1 140,0	541,3
Март	12 926,9	1 292,3	650,3
Апрель	12 944,0	1 562,4	793,7
Май	12 899,4	1 489,9	733,5
Июнь	12 659,6	2 300,3	833,7
Июль	12 643,4	2 274,6	1 081,5
Август	12 506,8	1 811,8	1 153,8
Сентябрь	12 308,1	1 774,6	1 320,1

Таблица 4.2.2

**Объем купленной у физических лиц и проданной им иностранной валюты  
коммерческими банками**

экв. млн. дол. США

Период	Купленная иностранная валюта		Проданная иностранная валюта	
	число операций	сумма операций	число операций	сумма операций
1	2	3	4	5
<b>2024 год</b>	<b>95 827 079</b>	<b>16 108,2</b>	<b>22 821 073</b>	<b>9 389,0</b>
Январь	5 305 818	1 066,6	1 945 763	732,2
Февраль	5 489 014	1 038,6	1 720 053	682,5
Март	7 071 794	1 072,9	1 822 071	722,4
Апрель	7 867 726	1 198,5	1 978 363	892,9
Май	9 334 457	1 495,5	1 951 923	817,7
Июнь	8 327 488	1 287,4	1 698 736	707,7
Июль	9 165 390	1 489,8	1 847 982	851,1
Август	8 678 437	1 578,5	1 786 448	785,2
Сентябрь	8 915 224	1 535,4	1 711 991	713,5
Октябрь	8 860 439	1 427,5	2 020 150	820,9
Ноябрь	8 241 794	1 421,3	2 134 266	787,8
Декабрь	8 569 498	1 496,2	2 203 327	875,0
<b>2025 год</b>	<b>87 938 719</b>	<b>15 282,9</b>	<b>20 897 789</b>	<b>8 582,5</b>
Январь	8 907 312	1 346,8	2 226 522	866,5
Февраль	7 380 090	1 304,0	2 285 728	781,3
Март	8 987 257	1 401,7	2 299 349	776,7
Апрель	9 941 406	1 657,4	2 492 568	884,0
Май	10 083 651	1 660,9	2 292 325	981,1
Июнь	10 687 546	1 738,4	2 362 629	1 100,7
Июль	10 938 974	1 991,7	2 341 035	1 105,7
Август	10 413 338	2 048,7	2 225 398	1 064,5
Сентябрь	10 599 145	2 133,5	2 372 235	1 022,1

Таблица 4.2.3

**Объем купленной у физических лиц и проданной им иностранной валюты коммерческими банками**  
(по видам валют, в миллионах)

Период	Вид операции	Доллар США	Евро	Английский фунт стерлингов	Швейцарский франк	Японская иена	Российский рубль	Казахстанский тенге	Турецкая лира	Юань ренминби
1	2	3	4	5	6	7	8	9	10	11
2025 год	покупка	15 159,0	77,5	3,2	0,7	68,3	2 379,2	927,6	10,2	5,8
	продажа	8 470,9	72,5	3,3	0,4	20,8	1 910,4	739,6	10,2	5,4
Январь	покупка	1 334,2	9,6	0,2	0,1	4,3	211,7	87,1	1,0	
	продажа	856,3	6,3	0,4	0,1	3,3	308,7	56,9	1,4	
Февраль	покупка	1 295,2	5,9	0,2	0,0	3,5	204,2	82,7	0,9	
	продажа	773,3	5,5	0,2	0,1	3,2	162,3	54,5	0,9	
Март	покупка	1 391,8	6,1	0,2	0,1	4,8	230,4	65,8	0,7	
	продажа	769,9	4,6	0,2	0,0	1,8	113,6	114,7	0,8	
Апрель	покупка	1 640,7	10,9	0,3	0,1	7,9	304,0	96,7	1,2	
	продажа	873,7	6,9	0,2	0,0	1,5	165,4	85,0	1,1	
Май	покупка	1 648,2	7,7	0,2	0,0	8,6	267,1	92,3	1,3	
	продажа	970,3	7,1	0,3	0,0	2,6	181,0	74,2	1,1	
Июнь	покупка	1 727,0	6,8	0,3	0,1	4,7	209,7	99,6	0,9	0,8
	продажа	1 083,3	11,6	0,4	0,0	1,6	238,6	71,3	1,0	1,1
Июль	покупка	1 977,5	8,5	0,4	0,1	6,6	231,0	151,6	1,1	1,5
	продажа	1 084,9	14,1	0,4	0,0	2,0	261,1	88,1	1,0	0,9
Август	покупка	2 031,8	9,5	0,6	0,1	16,2	329,7	136,3	1,4	1,8
	продажа	1 050,2	8,4	0,6	0,1	2,1	256,0	102,1	1,3	1,8
Сентябрь	покупка	2 112,6	12,4	0,7	0,1	11,6	391,3	115,5	1,6	1,7
	продажа	1 009,0	7,8	0,6	0,0	2,7	223,6	92,9	1,5	1,6

## V. ОСНОВНЫЕ ПОКАЗАТЕЛИ ДЕЯТЕЛЬНОСТИ КРЕДИТНЫХ ОРГАНИЗАЦИЙ

## 5.1. Общая информация

Таблица 5.1.1

## Количество кредитных организаций и их структурных подразделений

	01.01.25	01.02.25	01.03.25	01.04.25	01.05.25	01.06.25	01.07.25	01.08.25	01.09.25	01.10.25	01.11.25	01.12.25	01.01.26
1	2	3	4	5	6	7	8	9	10	11	12	13	14
<b>1. Кредитные организации, всего*</b>	<b>229</b>	<b>229</b>	<b>242</b>	<b>243</b>	<b>247</b>	<b>247</b>	<b>249</b>	<b>254</b>	<b>252</b>	<b>254</b>			
<i>в том числе:</i>													
<b>Коммерческие банки, из них:</b>	<b>36</b>	<b>36</b>	<b>36</b>	<b>36</b>	<b>36</b>	<b>36</b>	<b>36</b>	<b>36</b>	<b>35</b>	<b>35</b>			
Банки с участием государственной доли	9	9	9	9	9	9	9	9	9	9			
Другие банки	27	27	27	27	27	27	27	27	26	26			
<b>Небанковские кредитные организации, из них:</b>	<b>193</b>	<b>193</b>	<b>206</b>	<b>207</b>	<b>211</b>	<b>211</b>	<b>213</b>	<b>218</b>	<b>217</b>	<b>219</b>			
Микрофинансовые организации	100	100	113	114	118	118	120	125	125	126			
Ломбарды	92	92	92	92	92	92	92	92	91	92			
Организации по рефинансированию ипотеки	1	1	1	1	1	1	1	1	1	1			
<b>2. Филиалы коммерческих банков, всего</b>	<b>288</b>	<b>288</b>	<b>288</b>	<b>288</b>	<b>288</b>	<b>288</b>	<b>288</b>	<b>288</b>	<b>288</b>	<b>288</b>			
<b>3. Центры банковских услуг (офисы услуг и мини-банки)</b>	<b>1 720</b>	<b>1 724</b>	<b>1 725</b>	<b>1 731</b>	<b>1 675</b>	<b>1 674</b>	<b>1 682</b>	<b>1 683</b>	<b>1 685</b>	<b>1 688</b>			
<b>4. Круглосуточные пункты самообслуживания (24/7)</b>	<b>4 447</b>	<b>4 589</b>	<b>4 797</b>	<b>4 805</b>	<b>4 821</b>	<b>4 989</b>	<b>5 010</b>	<b>5 069</b>	<b>5 083</b>	<b>5 047</b>			

\* Филиалов коммерческих банков и небанковских кредитных организаций за рубежом не имеется.

Таблица 5.1.2

## Основные показатели деятельности коммерческих банков

млрд. сум

Дата	Активы			Кредиты			Депозиты			Капитал		
	Всего	из них:		Всего	из них:		Всего	из них:		Всего	из них:	
		банки с государственной долей	другие банки		банки с государственной долей	другие банки		банки с государственной долей	другие банки		банки с государственной долей	другие банки
1	2	3	4	5	6	7	8	9	10	11	12	13
01.01.2024 г.	652 157,1	441 777,2	210 379,9	471 405,5	333 298,1	138 107,4	241 686,6	124 357,7	117 328,9	97 079,2	63 239,3	33 839,8
01.02.2024 г.	652 386,6	440 314,7	212 071,9	469 600,4	329 591,1	140 009,4	242 119,4	125 111,5	117 007,9	98 482,5	63 868,6	34 613,9
01.03.2024 г.	648 617,4	436 901,5	211 715,9	472 406,9	331 151,0	141 255,9	237 937,6	120 592,2	117 345,5	99 047,8	63 950,8	35 096,9
01.04.2024 г.	665 656,9	447 127,6	218 529,2	478 200,6	335 366,4	142 834,2	243 127,8	122 163,3	120 964,5	100 713,3	64 381,9	36 331,4
01.05.2024 г.	670 514,6	450 581,5	219 933,1	483 605,3	339 210,0	144 395,3	248 570,0	125 100,2	123 469,8	101 422,8	64 517,6	36 905,2
01.06.2024 г.	686 191,0	462 002,9	224 188,1	490 259,5	343 469,4	146 790,1	257 233,5	130 033,3	127 200,2	102 748,7	64 976,9	37 771,8
01.07.2024 г.	690 424,1	464 152,5	226 271,7	493 952,1	345 500,8	148 451,3	265 472,1	135 673,5	129 798,5	104 157,5	65 495,9	38 661,6
01.08.2024 г.	711 110,6	475 284,3	235 826,3	500 643,9	348 292,7	152 351,2	275 422,2	137 781,5	137 640,6	105 162,2	65 544,5	39 617,8
01.09.2024 г.	731 604,7	488 794,8	242 809,9	509 675,8	354 815,5	154 860,4	283 138,5	142 326,9	140 811,6	106 097,2	65 773,7	40 323,5
01.10.2024 г.	738 720,8	491 694,2	247 026,6	515 640,8	358 577,6	157 063,1	286 947,3	146 039,0	140 908,3	109 170,0	67 817,2	41 352,9
01.11.2024 г.	753 052,0	500 453,2	252 598,8	521 025,0	362 004,6	159 020,4	295 947,8	148 664,1	147 283,7	110 813,1	69 127,4	41 685,7
01.12.2024 г.	751 736,1	497 436,2	254 300,0	525 886,5	363 938,6	161 947,9	297 395,6	150 648,4	146 747,2	112 989,1	70 182,8	42 806,3
01.01.2025 г.	769 330,4	503 187,0	266 143,4	533 121,2	366 730,5	166 390,7	308 692,3	154 511,2	154 181,1	114 792,4	70 175,5	44 616,9
01.02.2025 г.	767 996,1	503 018,9	264 977,1	533 989,0	366 859,9	167 129,2	310 214,7	156 766,9	153 447,9	116 111,0	70 610,1	45 500,9
01.03.2025 г.	780 231,9	509 334,7	270 897,1	540 022,1	370 634,4	169 387,7	319 375,3	161 106,5	158 268,8	117 422,6	71 440,6	45 982,0
01.04.2025 г.	800 651,8	523 943,3	276 708,5	551 808,8	379 590,9	172 217,9	325 953,3	167 340,3	158 613,0	120 763,9	74 023,4	46 740,6
01.05.2025 г.	829 767,7	542 154,9	287 612,8	565 567,9	389 074,9	176 493,0	339 160,3	172 611,8	166 548,4	121 628,9	74 264,6	47 364,3
01.06.2025 г.	829 813,2	542 303,1	287 510,1	567 685,2	389 198,2	178 487,0	345 641,6	177 659,3	167 982,3	121 490,5	74 224,6	47 266,0
01.07.2025 г.	852 194,8	555 938,3	296 256,5	575 244,6	394 218,1	181 026,5	355 620,8	183 964,6	171 656,2	125 285,0	77 209,9	48 075,1
01.08.2025 г.	852 380,7	553 131,7	299 249,0	576 247,4	392 493,5	183 753,9	360 401,8	185 546,3	174 855,6	126 958,9	78 408,6	48 550,4
01.09.2025 г.	863 136,1	563 199,9	299 936,3	581 057,1	394 951,7	186 105,4	363 725,2	188 868,2	174 857,0	128 762,1	79 075,5	49 686,5
01.10.2025 г.	866 824,7	565 825,2	300 999,5	582 210,7	394 906,3	187 304,4	371 453,0	194 166,0	177 287,0	130 394,5	79 612,4	50 782,2

Таблица 5.1.3

## Показатели достаточности капитала по банковской системе

Дата	Капитал I уровня		Основной капитал		Добавленный капитал		Капитал II уровня		Всего регулятивный капитал		Показатель достаточности капитала, в процентах	Показатель достаточности капитала I уровня, в процентах
	млрд. сум	доля, в %	млрд. сум	доля, в %	млрд. сум	доля, в %	млрд. сум	доля, в %	млрд. сум	доля, в %		
1	2	3	4	5	6	7	8	9	10	11	12	13
01.01.2024 г.	84 910,8	80,2	84 865,9	80,1	44,9	0,0	21 003,7	19,8	105 914,5	100,0	17,5	14,1
01.02.2024 г.	94 679,1	86,2	94 634,3	86,1	44,9	0,0	15 211,5	13,8	109 890,6	100,0	17,7	15,3
01.03.2024 г.	94 252,6	85,3	94 197,6	85,3	55,0	0,0	16 202,9	14,7	110 455,5	100,0	17,7	15,1
01.04.2024 г.	94 636,8	85,0	94 581,8	84,9	55,0	0,0	16 760,6	15,0	111 397,4	100,0	17,5	14,8
01.05.2024 г.	94 712,7	84,2	94 657,7	84,1	55,0	0,0	17 819,8	15,8	112 532,5	100,0	17,2	14,5
01.06.2024 г.	94 945,8	83,5	94 890,8	83,4	55,0	0,0	18 777,7	16,5	113 723,5	100,0	17,1	14,3
01.07.2024 г.	95 073,7	82,2	94 903,7	82,1	170,0	0,1	20 538,3	17,8	115 612,0	100,0	17,3	14,2
01.08.2024 г.	95 054,9	81,3	94 884,9	81,2	170,0	0,1	21 855,5	18,7	116 910,4	100,0	17,1	13,9
01.09.2024 г.	95 620,3	81,0	95 450,4	80,9	170,0	0,1	22 373,9	19,0	117 994,2	100,0	17,0	13,8
01.10.2024 г.	97 989,4	81,9	97 767,9	81,7	221,5	0,2	21 615,4	18,1	119 604,8	100,0	17,0	13,9
01.11.2024 г.	99 672,9	82,2	99 451,4	82,0	221,5	0,2	21 592,1	17,8	121 265,0	100,0	17,1	14,0
01.12.2024 г.	101 159,8	81,7	100 938,4	81,5	221,5	0,2	22 639,8	18,3	123 799,6	100,0	17,4	14,2
01.01.2025 г.	102 617,7	82,2	102 396,3	82,1	221,5	0,2	22 175,4	17,8	124 793,2	100,0	17,4	14,3
01.02.2025 г.	113 041,0	87,9	112 819,5	87,8	221,5	0,2	15 508,7	12,1	128 549,7	100,0	17,4	15,3
01.03.2025 г.	113 396,3	87,4	113 139,8	87,2	256,5	0,2	16 391,8	12,6	129 788,2	100,0	17,4	15,2
01.04.2025 г.	115 745,4	86,6	115 489,0	86,4	256,5	0,2	17 919,8	13,4	133 665,2	100,0	17,6	15,2
01.05.2025 г.	115 731,7	85,8	115 475,2	85,6	256,5	0,2	19 193,8	14,2	134 925,5	100,0	17,3	14,8
01.06.2025 г.	114 835,8	85,2	114 579,3	85,0	256,5	0,2	19 948,6	14,8	134 784,3	100,0	17,1	14,6
01.07.2025 г.	117 492,1	84,3	117 235,6	84,1	256,5	0,2	21 950,0	15,7	139 442,1	100,0	17,4	14,6
01.08.2025 г.	117 326,7	83,6	117 070,2	83,4	256,5	0,2	22 978,7	16,4	140 305,4	100,0	17,5	14,6
01.09.2025 г.	117 932,6	83,1	117 676,1	82,9	256,5	0,2	24 014,4	16,9	141 947,0	100,0	17,9	14,9
01.10.2025 г.	119 256,5	82,8	118 880,0	82,5	376,5	0,3	24 756,4	17,2	144 012,8	100,0	18,2	15,1

Таблица 5.1.4

**Показатели ликвидности банковской системы**

Дата	Высоколиквидные активы, млрд. сум	Соотношение высоколиквидных активов к совокупным активам, в процентах	Коэффициент нормы покрытия ликвидности, в процентах (минимальное требование - 100 процентов)	Норма чистого стабильного финансирования, в процентах (минимальное требование - 100 процентов)	Коэффициент мгновенной ликвидности, в процентах (минимальное требование - 25 процентов)
1	2	3	4	5	6
01.01.2024 г.	96 909,5	14,9	164,8	111,8	87,4
01.02.2024 г.	98 128,0	15,0	165,7	112,0	96,7
01.03.2024 г.	93 556,4	14,4	154,6	111,3	96,5
01.04.2024 г.	95 421,0	14,3	159,5	111,9	96,5
01.05.2024 г.	94 310,5	14,1	157,1	111,0	95,5
01.06.2024 г.	100 983,6	14,7	160,0	111,1	93,6
01.07.2024 г.	99 460,8	14,4	164,5	111,4	94,1
01.08.2024 г.	117 151,8	16,5	178,6	115,2	103,6
01.09.2024 г.	120 051,2	16,4	179,3	115,9	109,6
01.10.2024 г.	124 652,6	16,9	183,4	116,3	113,7
01.11.2024 г.	134 808,6	17,9	196,2	116,3	114,6
01.12.2024 г.	129 273,4	17,2	191,0	114,6	116,9
01.01.2025 г.	133 228,9	17,3	193,8	115,3	112,3
01.02.2025 г.	132 548,0	17,3	189,4	113,8	120,4
01.03.2025 г.	138 967,1	17,8	194,7	115,9	124,4
01.04.2025 г.	143 344,7	17,9	196,8	116,2	132,0
01.05.2025 г.	150 631,6	18,2	196,5	116,4	125,4
01.06.2025 г.	144 599,0	17,4	191,7	115,7	124,9
01.07.2025 г.	154 653,7	18,1	195,0	116,8	121,8
01.08.2025 г.	145 851,2	17,8	206,0	117,0	121,8
01.09.2025 г.	149 121,8	18,0	198,4	116,3	119,4
01.10.2025 г.	150 223,2	18,0	199,7	115,8	117,4

Таблица 5.1.5

**Доходы и расходы банковской системы**  
(с начала года)

млрд. сум

Дата	Процент- ные доходы	Процент- ные расходы	Процент- ная маржа	Непроцент- ные доходы	Непроцент- ные расходы	Операцион- ные расходы	Непроцент- ный доход (убыток)	Оценка возможных убытков по кредитам и лизингу	Оценка возможных убытков по другим активам	Чистая прибыль (убыток) до уплаты налога	Расходы по уплате налога на прибыль	Поправки по прибыли	Чистая прибыль (убыток)
1	2	3	4	5	6	7	8	9	10	11	12	13	14
<b>2024 год</b>													
Январь	8 657,6	6 110,9	<b>2 546,7</b>	4 864,0	1 471,3	1 424,0	<b>1 968,6</b>	3 401,4	516,7	597,2	201,4		<b>395,8</b>
Февраль	16 908,6	11 808,9	<b>5 099,8</b>	10 083,8	3 112,7	3 024,5	<b>3 946,6</b>	6 186,9	1 271,9	1 587,6	442,5		<b>1 145,1</b>
Март	25 871,8	18 026,8	<b>7 845,0</b>	12 987,8	3 693,2	4 760,2	<b>4 534,4</b>	7 502,8	1 848,0	3 028,6	647,6		<b>2 381,1</b>
Апрель	34 558,4	24 074,5	<b>10 484,0</b>	16 532,9	5 205,1	6 655,1	<b>4 672,7</b>	8 703,9	2 498,2	3 954,6	929,1		<b>3 025,5</b>
Май	43 741,3	30 443,1	<b>13 298,2</b>	20 705,2	7 233,1	8 424,7	<b>5 047,4</b>	9 990,8	2 944,2	5 410,7	1 222,0		<b>4 188,7</b>
Июнь	52 696,5	36 694,7	<b>16 001,8</b>	25 286,9	9 882,1	10 262,9	<b>5 141,8</b>	10 773,2	3 405,7	6 964,7	1 447,5		<b>5 517,1</b>
Июль	62 188,5	43 329,5	<b>18 858,9</b>	29 647,6	12 030,8	12 409,2	<b>5 207,6</b>	12 235,7	3 826,7	8 004,1	1 648,5		<b>6 355,6</b>
Август	71 853,9	50 130,9	<b>21 723,0</b>	33 991,6	14 147,5	14 345,5	<b>5 498,5</b>	13 789,5	4 304,3	9 127,8	1 919,3		<b>7 208,6</b>
Сентябрь	81 032,5	56 518,1	<b>24 514,3</b>	38 301,8	16 090,2	16 183,4	<b>6 028,3</b>	15 590,9	4 788,2	10 163,6	2 090,5		<b>8 073,1</b>
Октябрь	91 490,5	64 023,2	<b>27 467,3</b>	38 031,3	13 724,9	18 341,6	<b>5 964,8</b>	17 349,8	5 269,1	10 813,3	2 288,2	1,6	<b>8 526,6</b>
Ноябрь	101 001,1	70 705,2	<b>30 295,9</b>	47 209,6	20 677,2	20 410,5	<b>6 121,9</b>	19 683,8	5 685,6	11 055,2	2 458,3	1,5	<b>8 591,7</b>
Декабрь	111 866,4	77 674,6	<b>34 191,8</b>	55 120,0	22 619,3	23 715,4	<b>8 785,3</b>	25 939,3	7 383,2	9 654,5	2 690,2	1,4	<b>6 965,7</b>
<b>2025 год</b>													
Январь	9 935,3	6 930,9	<b>3 004,4</b>	6 389,1	1 606,4	1 783,0	<b>2 999,6</b>	3 748,4	849,7	1 405,9	240,2		<b>1 165,7</b>
Февраль	18 890,7	13 111,2	<b>5 779,6</b>	11 365,4	3 393,5	3 764,5	<b>4 207,4</b>	6 053,0	1 241,7	2 692,3	447,9		<b>2 244,4</b>
Март	28 897,9	20 079,1	<b>8 818,9</b>	16 579,7	5 032,9	6 123,2	<b>5 423,6</b>	8 330,2	1 821,0	4 091,2	672,2		<b>3 419,0</b>
Апрель	39 019,7	27 217,1	<b>11 802,6</b>	21 684,7	7 157,9	8 494,6	<b>6 032,1</b>	9 816,9	2 755,1	5 262,6	953,3		<b>4 309,4</b>
Май	49 681,1	34 613,9	<b>15 067,3</b>	26 521,3	9 445,5	10 843,2	<b>6 232,6</b>	11 470,9	3 570,6	6 258,4	1 183,0		<b>5 075,4</b>
Июнь	60 178,0	42 071,3	<b>18 106,7</b>	32 898,3	11 773,9	13 228,6	<b>7 895,9</b>	13 261,7	4 860,6	7 880,3	1 372,2		<b>6 508,1</b>
Июль	71 380,9	49 794,7	<b>21 586,2</b>	40 586,8	14 751,7	15 893,8	<b>9 941,2</b>	15 593,1	6 997,0	8 937,3	1 599,6		<b>7 337,8</b>
Август	82 394,2	57 562,5	<b>24 831,7</b>	46 815,8	17 311,3	18 315,8	<b>11 188,7</b>	17 175,9	7 919,4	10 925,0	1 891,6		<b>9 033,4</b>
Сентябрь	93 158,2	65 202,7	<b>27 955,6</b>	52 803,9	19 935,1	20 656,1	<b>12 212,7</b>	18 606,7	8 616,8	12 944,7	2 068,8		<b>10 875,9</b>

Таблица 5.1.6

**Показатели доходности банковской системы**

Дата	Соотношение чистой прибыли до уплаты налога к совокупным активам (ROA)	Соотношение чистой прибыли к совокупному капиталу (ROE)	Соотношение чистых процентных доходов к совокупным активам	Соотношение чистых процентных доходов по кредитам к совокупным кредитным вложениям	Соотношение чистых процентных доходов к совокупным обязательствам	Соотношение чистой процентной маржи к совокупным активам
1	2	3	4	5	6	7
01.01.2024 г.	2,6	14,2	4,4	6,2	5,2	4,9
01.02.2024 г.	1,1	4,9	4,7	6,5	5,5	4,7
01.03.2024 г.	1,5	7,0	4,7	6,5	5,6	4,7
01.04.2024 г.	1,8	9,6	4,7	6,6	5,6	4,8
01.05.2024 г.	1,8	9,1	4,7	6,5	5,5	4,8
01.06.2024 г.	2,0	10,1	4,7	6,5	5,5	4,8
01.07.2024 г.	2,1	11,0	4,6	6,5	5,5	4,8
01.08.2024 г.	2,0	10,8	4,7	6,5	5,5	4,8
01.09.2024 г.	2,0	10,6	4,5	6,4	5,2	4,8
01.10.2024 г.	2,0	10,5	4,4	6,3	5,2	4,8
01.11.2024 г.	1,9	9,9	4,4	6,3	5,1	4,8
01.12.2024 г.	1,7	9,0	4,4	6,3	5,2	4,7
01.01.2025 г.	1,4	6,6	4,4	6,4	5,2	4,9
01.02.2025 г.	2,2	12,1	4,7	6,8	5,5	4,7
01.03.2025 г.	2,1	11,6	4,4	6,4	5,2	4,5
01.04.2025 г.	2,1	11,6	4,4	6,4	5,2	4,5
01.05.2025 г.	2,0	10,9	4,3	6,3	5,0	4,5
01.06.2025 г.	1,9	10,3	4,4	6,4	5,1	4,5
01.07.2025 г.	2,0	10,8	4,2	6,3	5,0	4,5
01.08.2025 г.	1,9	10,4	4,3	6,4	5,1	4,6
01.09.2025 г.	2,0	11,2	4,3	6,4	5,1	4,6
01.10.2025 г.	2,1	11,8	4,3	6,4	5,1	4,5

Таблица 5.1.7

**Показатели финансовой устойчивости банковской системы в 2025 году**  
(на конец периода)

млрд. сум

Наименование показателей	Янв.	Фев.	Мар.	Апр.	Май	Июн.	Июл.	Авг.	Сен.	Окт.	Ноя.	Дек.
1	2	3	4	5	6	7	8	9	10	11	12	13
<b>Отношение регулятивного капитала к активам, взвешенным с учетом риска, в процентах</b>	<b>17,4</b>	<b>17,4</b>	<b>17,6</b>	<b>17,3</b>	<b>17,1</b>	<b>17,4</b>	<b>17,4</b>	<b>17,9</b>	<b>17,9</b>			
Регулятивный капитал	128 550	129 788	133 665	134 925	134 784	139 442	139 442	141 947	141 947			
Активы взвешанные с учетом риска	740 320	748 021	760 681	779 713	789 044	802 610	802 610	792 128	792 128			
<b>Отношение капитала первого уровня к активам, взвешенным с учетом риска, в процентах</b>	<b>15,3</b>	<b>15,2</b>	<b>15,2</b>	<b>14,8</b>	<b>14,6</b>	<b>14,6</b>	<b>14,6</b>	<b>14,9</b>	<b>14,9</b>			
Капитал первого уровня	113 041	113 396	115 745	115 732	114 836	117 492	117 492	117 933	117 933			
Активы взвешанные с учетом риска	740 320	748 021	760 681	779 713	789 044	802 610	802 610	792 128	792 128			
<b>Отношение неработающих кредитов и займов за вычетом созданных резервов к регулятивному капиталу, в</b>	<b>9,9</b>	<b>10,1</b>	<b>9,4</b>	<b>9,2</b>	<b>8,8</b>	<b>8,0</b>	<b>8,0</b>	<b>7,7</b>	<b>7,7</b>			
Неработающие кредиты и займы за вычетом созданных резервов	12 749	13 058	12 615	12 435	11 800	11 159	11 159	10 928	10 928			
Регулятивный капитал	128 550	129 788	133 665	134 925	134 784	139 442	139 442	141 947	141 947			
<b>Отношение основного капитала первого уровня к активам, взвешенным с учетом риска, в процентах</b>	<b>15,3</b>	<b>15,2</b>	<b>15,2</b>	<b>14,8</b>	<b>14,6</b>	<b>14,6</b>	<b>14,6</b>	<b>14,9</b>	<b>14,9</b>			
Основной капитал первого уровня	113 041	113 396	115 745	115 732	114 836	117 492	117 492	117 676	117 676			
Активы взвешанные с учетом риска	740 320	748 021	760 681	779 713	789 044	802 610	802 610	792 128	792 128			
<b>Отношение капитала первого уровня к всего активам, в процентах</b>	<b>14,7</b>	<b>14,5</b>	<b>14,5</b>	<b>13,9</b>	<b>13,8</b>	<b>13,8</b>	<b>13,8</b>	<b>13,7</b>	<b>13,7</b>			
Капитал первого уровня	113 041	113 396	115 745	115 732	114 836	117 492	117 492	117 933	117 933			
Всего активов	767 996	780 232	800 652	829 768	829 813	852 195	852 195	863 136	863 136			
<b>Отношение неработающих кредитов и займов к валовым кредитам и займам, в процентах</b>	<b>4,4</b>	<b>4,4</b>	<b>4,2</b>	<b>4,1</b>	<b>4,1</b>	<b>3,7</b>	<b>3,7</b>	<b>3,7</b>	<b>3,7</b>			
Неработающие кредиты и займы	23 768	24 348	23 489	23 650	23 520	21 870	21 870	21 802	21 802			

Наименование показателей	Янв.	Фев.	Мар.	Апр.	Май	Июн.	Июл.	Авг.	Сен.	Окт.	Ноя.	Дек.
1	2	3	4	5	6	7	8	9	10	11	12	13
Валовые кредиты и займы	545 836	550 965	563 238	577 679	580 237	587 792	587 792	595 289	595 289			
<b>Отношение специальных резервов к неработающим кредитам и займам, в процентах</b>	<b>46,4</b>	<b>46,4</b>	<b>46,3</b>	<b>47,4</b>	<b>49,8</b>	<b>49,0</b>	<b>49,0</b>	<b>49,9</b>	<b>49,9</b>			
Специальные резервы	11 019	11 290	10 873	11 214	11 720	10 711	10 711	10 874	10 874			
Неработающие кредиты и займы	23 768	24 348	23 489	23 650	23 520	21 870	21 870	21 802	21 802			
<b>Рентабельность активов, в процентах</b>	<b>2,2</b>	<b>2,1</b>	<b>2,1</b>	<b>2,0</b>	<b>1,9</b>	<b>2,0</b>	<b>2,0</b>	<b>2,0</b>	<b>2,0</b>			
Чистая прибыль до налогообложения	16 871	16 154	16 365	15 788	15 020	15 761	15 761	16 388	16 388			
Всего активов (в среднем за период)	768 663	772 519	784 991	789 596	796 298	807 392	807 392	816 167	816 167			
<b>Рентабельность собственного капитала, в процентах</b>	<b>12,1</b>	<b>11,6</b>	<b>11,6</b>	<b>10,9</b>	<b>10,3</b>	<b>10,8</b>	<b>10,8</b>	<b>11,2</b>	<b>11,2</b>			
Чистая прибыль после уплаты налогов	13 989	13 466	13 676	12 928	12 181	13 016	13 016	13 550	13 550			
Собственный капитал (в среднем за период)	115 452	116 109	117 778	118 144	118 702	120 280	120 280	121 468	121 468			
<b>Отношение процентной маржи к валовому доходу, в процентах</b>	<b>32,0</b>	<b>33,7</b>	<b>34,7</b>	<b>35,2</b>	<b>36,2</b>	<b>35,5</b>	<b>35,5</b>	<b>34,7</b>	<b>34,7</b>			
Процентная маржа	3 004	5 780	8 819	11 803	15 067	18 107	18 107	24 832	24 832			
Валовый доход	9 393	17 145	25 399	33 487	41 589	51 005	51 005	71 648	71 648			
<b>Отношение непроцентных расходов к валовому доходу, в процентах</b>	<b>36,1</b>	<b>41,7</b>	<b>43,9</b>	<b>46,7</b>	<b>48,8</b>	<b>49,0</b>	<b>49,0</b>	<b>49,7</b>	<b>49,7</b>			
Непроцентные расходы	3 389	7 158	11 156	15 653	20 289	25 002	25 002	35 627	35 627			
Валовый доход	9 393	17 145	25 399	33 487	41 589	51 005	51 005	71 648	71 648			
<b>Отношение ликвидных активов к всего активам, в процентах</b>	<b>16,7</b>	<b>17,0</b>	<b>17,1</b>	<b>17,6</b>	<b>17,0</b>	<b>17,6</b>	<b>17,6</b>	<b>16,7</b>	<b>16,7</b>			
Ликвидные активы	127 970	132 946	137 064	145 780	141 168	149 569	149 569	143 799	143 799			
Всего активов	767 996	780 232	800 652	829 768	829 813	852 195	852 195	863 136	863 136			
<b>Отношение ликвидных активов к краткосрочным обязательствам, в процентах</b>	<b>37,9</b>	<b>38,6</b>	<b>39,3</b>	<b>39,7</b>	<b>38,6</b>	<b>39,7</b>	<b>39,7</b>	<b>37,8</b>	<b>37,8</b>			
Ликвидные активы	127 970	132 946	137 064	145 780	141 168	149 569	149 569	143 799	143 799			
Краткосрочные обязательства	337 466	344 185	348 733	367 058	365 584	376 356	376 356	379 925	379 925			
<b>Коэффициент покрытия ликвидности, в процентах</b>	<b>189,4</b>	<b>194,7</b>	<b>196,8</b>	<b>196,5</b>	<b>191,7</b>	<b>195,0</b>	<b>195,0</b>	<b>198,4</b>	<b>198,4</b>			
Высоколиквидные активы	132 548	138 967	143 345	150 632	144 599	154 654	154 654	149 713	149 713			
Общий чистый отток денежных средств	69 973	71 392	72 830	76 639	75 414	79 298	79 298	75 452	75 452			
<b>Коэффициент чистого стабильного финансирования, в процентах</b>	<b>113,8</b>	<b>115,9</b>	<b>116,2</b>	<b>116,4</b>	<b>115,7</b>	<b>116,8</b>	<b>116,8</b>	<b>116,3</b>	<b>116,3</b>			

Наименование показателей	Янв.	Фев.	Мар.	Апр.	Май	Июн.	Июл.	Авг.	Сен.	Окт.	Ноя.	Дек.
1	2	3	4	5	6	7	8	9	10	11	12	13
Доступная сумма стабильного финансирования	531 770	539 302	556 539	572 827	573 904	588 745	588 745	597 189	597 189			
Необходимая сумма стабильного финансирования	467 208	465 149	478 823	492 026	495 848	503 918	503 918	513 646	513 646			
<b>Отношение чистой открытой валютной позиции к регулятивному капиталу, в процентах</b>	<b>0,0</b>	<b>0,5</b>	<b>0,1</b>	<b>0,3</b>	<b>-1,2</b>	<b>2,6</b>	<b>2,6</b>	<b>2,2</b>	<b>2,2</b>			
Чистая открытая валютная позиция	44	619	190	376	-1 554	3 630	3 630	3 076	3 076			
Регулятивный капитал	128 550	129 788	133 665	134 925	134 784	139 442	139 442	141 947	141 947			
<b>Дополнительные показатели</b>												
<b>Депозитные организации</b>												
<b>Отношение крупных рисков к капиталу первого уровня, в процентах</b>	<b>150,5</b>	<b>147,7</b>	<b>148,3</b>	<b>155,3</b>	<b>149,9</b>	<b>152,5</b>	<b>152,5</b>	<b>146,2</b>	<b>146,2</b>			
Объем крупных рисков	170 093	167 432	171 642	179 761	172 188	179 195	179 195	172 360	172 360			
Капитал первого уровня	113 041	113 396	115 745	115 732	114 836	117 492	117 492	117 933	117 933			
<b>Географическое распределение кредитов в общем объеме кредитов</b>												
<b>Географическое распределение общей суммы кредитов: внутренняя экономика, в процентах</b>	<b>99,9</b>	<b>99,9</b>	<b>100,0</b>	<b>100,0</b>	<b>100,0</b>	<b>100,0</b>	<b>100,0</b>	<b>100,0</b>	<b>100,0</b>			
Кредиты внутренней экономике	545 484	550 597	563 128	577 557	580 108	587 656	587 656	595 186	595 186			
<b>Географическое распределение общей суммы кредитов: страны с формирующимся рынком и развивающиеся страны Азии, в процентах</b>	<b>0,0</b>	<b>0,0</b>	<b>0,0</b>	<b>0,0</b>	<b>0,0</b>	<b>0,0</b>	<b>0,0</b>	<b>0,0</b>	<b>0,0</b>			
Кредиты странам с формирующимся рынком и развивающейся Азии	106	126	109	123	129	137	137	103	103			
Всего займов брутто	545 836	550 965	563 238	577 679	580 237	587 792	587 792	595 289	595 289			
<b>Отношение валовой позиции по производным финансовым инструментам на стороне активов к регулятивному капиталу, в процентах</b>	<b>0,2</b>	<b>0,2</b>	<b>0,2</b>	<b>0,2</b>	<b>0,3</b>	<b>0,4</b>	<b>0,4</b>	<b>0,5</b>	<b>0,5</b>			
Валовая позиция по производным финансовым инструментам на стороне активов	283	287	281	324	424	505	505	766	766			
Регулятивный капитал	128 550	129 788	133 665	134 925	134 784	139 442	139 442	141 947	141 947			
<b>Отношение валовой позиции по производным финансовым инструментам на стороне пассивов к регулятивному капиталу, в процентах</b>	<b>0,6</b>	<b>0,7</b>	<b>0,7</b>	<b>0,7</b>	<b>0,7</b>	<b>0,7</b>	<b>0,7</b>	<b>1,0</b>	<b>1,0</b>			

Наименование показателей	Янв.	Фев.	Мар.	Апр.	Май	Июн.	Июл.	Авг.	Сен.	Окт.	Ноя.	Дек.
1	2	3	4	5	6	7	8	9	10	11	12	13
Валовая позиция по производным финансовым инструментам на стороне пассивов	821	863	879	899	972	1 039	1 039	1 463	1 463			
Регулятивный капитал	128 550	129 788	133 665	134 925	134 784	139 442	139 442	141 947	141 947			
<b>Отношение дохода от трейдинговых операций к валовому доходу, в процентах</b>	<b>17,7</b>	<b>18,8</b>	<b>12,7</b>	<b>9,6</b>	<b>7,7</b>	<b>6,3</b>	<b>6,3</b>	<b>20,5</b>	<b>20,5</b>			
Доход (расход) от трейдинговых операций	1 666	3 221	3 221	3 221	3 221	3 221	3 221	14 722	14 722			
Валовый доход	9 393	17 145	25 399	33 487	41 589	51 005	51 005	71 648	71 648			
<b>Отношение расходов на персонал к непроцентным расходам, в процентах</b>	<b>30,8</b>	<b>30,9</b>	<b>33,1</b>	<b>31,7</b>	<b>30,9</b>	<b>30,7</b>	<b>30,7</b>	<b>29,8</b>	<b>29,8</b>			
Расходы на персонал	1 045	2 211	3 692	4 968	6 267	7 670	7 670	10 629	10 629			
Непроцентные расходы	3 389	7 158	11 156	15 653	20 289	25 002	25 002	35 627	35 627			
<b>Отношение депозитов клиентов к совокупным кредитам и займам (без межбанковских), в процентах</b>	<b>53,3</b>	<b>54,3</b>	<b>54,6</b>	<b>55,2</b>	<b>56,1</b>	<b>56,9</b>	<b>56,9</b>	<b>57,7</b>	<b>57,7</b>			
Депозиты клиентов	289 278	297 574	305 888	316 902	323 730	332 723	332 723	341 182	341 182			
Совокупные кредиты и займы (без межбанковских)	542 629	548 257	560 535	574 166	576 917	584 384	584 384	590 801	590 801			
<b>Отношение валютных кредитов и займов к валовым кредитам и займам, в процентах</b>	<b>41,6</b>	<b>41,4</b>	<b>41,3</b>	<b>41,2</b>	<b>40,4</b>	<b>40,6</b>	<b>40,6</b>	<b>39,4</b>	<b>39,4</b>			
Валютные кредиты и займы	227 326	228 245	232 489	237 962	234 416	238 755	238 755	234 345	234 345			
Валовые кредиты и займы	545 836	550 965	563 238	577 679	580 237	587 792	587 792	595 289	595 289			
<b>Отношение валютных обязательств к совокупным обязательствам, в процентах</b>	<b>48,3</b>	<b>48,0</b>	<b>46,8</b>	<b>46,9</b>	<b>46,1</b>	<b>46,4</b>	<b>46,4</b>	<b>45,3</b>	<b>45,3</b>			
Валютные обязательства	314 952	318 160	318 486	332 250	326 666	337 535	337 535	332 043	332 043			
Совокупные обязательства	651 885	662 809	679 888	708 139	708 323	726 910	726 910	733 608	733 608			
<b>Рост кредита частному сектору, в процентах (к соответствующему периоду предыдущего года)</b>	<b>15,6</b>	<b>16,0</b>	<b>17,2</b>	<b>19,0</b>	<b>18,9</b>	<b>20,4</b>	<b>20,4</b>	<b>17,7</b>	<b>17,7</b>			
Кредит частному сектору	446 838	453 098	463 796	476 227	481 257	489 226	489 226	496 709	496 709			
<b>Рынки недвижимости</b>												
<b>Отношение кредитов и займов на жилую недвижимость к совокупным кредитам и займам, в процентах</b>	<b>12,6</b>	<b>12,6</b>	<b>12,4</b>	<b>12,3</b>	<b>12,4</b>	<b>12,4</b>	<b>12,4</b>	<b>12,6</b>	<b>12,6</b>			
Кредиты и займы на жилую недвижимость	68 750	69 579	70 102	71 261	72 031	72 787	72 787	75 137	75 137			
Совокупные кредиты и займы	545 836	550 965	563 238	577 679	580 237	587 792	587 792	595 289	595 289			

Таблица 5.1.8

## Проблемные кредиты коммерческих банков (NPL)

млрд. сум

Дата	Кредиты			Проблемные кредиты (NPL)			Доля проблемных кредитов в общем объеме кредитов, в процентах		
	Всего	из них:		Всего	из них:		Всего	из них:	
		банки с государственной долей	другие банки		банки с государственной долей	другие банки		банки с государственной долей	другие банки
1	2	3	4	5	6	7	8	9	10
01.01.2024 г.	471 405,5	333 298,1	138 107,4	16 621,4	13 267,2	3 354,2	3,5	4,0	2,4
01.02.2024 г.	469 600,4	329 591,1	140 009,4	20 013,9	15 418,2	4 595,7	4,3	4,7	3,3
01.03.2024 г.	472 406,9	331 151,0	141 255,9	20 850,3	16 141,8	4 708,5	4,4	4,9	3,3
01.04.2024 г.	478 200,6	335 366,4	142 834,2	21 600,8	16 944,5	4 656,2	4,5	5,1	3,3
01.05.2024 г.	483 605,3	339 210,0	144 395,3	23 311,9	17 830,7	5 481,2	4,8	5,3	3,8
01.06.2024 г.	490 259,5	343 469,4	146 790,1	20 935,9	16 428,3	4 507,7	4,3	4,8	3,1
01.07.2024 г.	493 952,1	345 500,8	148 451,3	20 000,3	15 102,3	4 898,0	4,0	4,4	3,3
01.08.2024 г.	500 643,9	348 292,7	152 351,2	20 820,5	15 249,7	5 570,7	4,2	4,4	3,7
01.09.2024 г.	509 675,8	354 815,5	154 860,4	21 530,1	15 063,0	6 467,2	4,2	4,2	4,2
01.10.2024 г.	515 640,8	358 577,6	157 063,1	21 539,4	14 604,9	6 934,4	4,2	4,1	4,4
01.11.2024 г.	521 025,0	362 004,6	159 020,4	22 013,7	14 961,0	7 052,7	4,2	4,1	4,4
01.12.2024 г.	525 886,5	363 938,6	161 947,9	22 446,6	14 981,9	7 464,7	4,3	4,1	4,6
01.01.2025 г.	533 121,2	366 730,5	166 390,7	21 185,1	14 343,8	6 841,3	4,0	3,9	4,1
01.02.2025 г.	533 989,0	366 859,9	167 129,2	23 768,3	16 819,8	6 948,5	4,5	4,6	4,2
01.03.2025 г.	540 022,1	370 634,4	169 387,7	24 348,3	17 017,6	7 330,7	4,5	4,6	4,3
01.04.2025 г.	551 808,8	379 590,9	172 217,9	23 488,6	16 125,5	7 363,0	4,3	4,2	4,3
01.05.2025 г.	565 567,9	389 074,9	176 493,0	23 649,8	15 991,9	7 657,9	4,2	4,1	4,3
01.06.2025 г.	567 685,2	389 198,2	178 487,0	23 519,5	15 765,6	7 754,0	4,1	4,1	4,3
01.07.2025 г.	575 244,6	394 218,1	181 026,5	21 869,8	14 888,5	6 981,3	3,8	3,8	3,9
01.08.2025 г.	576 247,4	392 493,5	183 753,9	22 553,8	15 556,0	6 997,8	3,9	4,0	3,8
01.09.2025 г.	581 057,1	394 951,7	186 105,4	21 802,3	14 887,9	6 914,4	3,8	3,8	3,7
01.10.2025 г.	582 210,7	394 906,3	187 304,4	21 261,4	14 591,6	6 669,8	3,7	3,7	3,6

Таблица 5.1.9

**Сравнительные показатели банковской системы**

млрд. сум

Наименование показателей	Всего	из них:	
		банки с государственной долей	другие банки
1	2	3	4
01.01.2025 г.			
<b>Соотношение активов к обязательствам, в %</b>	<b>117,5</b>	<b>116,2</b>	<b>120,1</b>
Активы	769 330,4	503 187,0	266 143,4
Обязательства	654 538,0	433 011,5	221 526,4
<b>Соотношение кредитов к депозитам, в %</b>	<b>172,7</b>	<b>237,3</b>	<b>107,9</b>
Кредиты	533 121,2	366 730,5	166 390,7
Депозиты	308 692,3	154 511,2	154 181,1
01.02.2025 г.			
<b>Соотношение активов к обязательствам, в %</b>	<b>117,8</b>	<b>116,3</b>	<b>120,7</b>
Активы	767 996,1	503 018,9	264 977,1
Обязательства	651 885,1	432 408,9	219 476,2
<b>Соотношение кредитов к депозитам, в %</b>	<b>172,1</b>	<b>234,0</b>	<b>108,9</b>
Кредиты	533 989,0	366 859,9	167 129,2
Депозиты	310 214,7	156 766,9	153 447,9
01.03.2025 г.			
<b>Соотношение активов к обязательствам, в %</b>	<b>117,7</b>	<b>116,3</b>	<b>120,4</b>
Активы	780 231,9	509 334,7	270 897,1
Обязательства	662 809,2	437 894,1	224 915,1
<b>Соотношение кредитов к депозитам, в %</b>	<b>169,1</b>	<b>230,1</b>	<b>107,0</b>
Кредиты	540 022,1	370 634,4	169 387,7
Депозиты	319 375,3	161 106,5	158 268,8
01.04.2025 г.			
<b>Соотношение активов к обязательствам, в %</b>	<b>117,8</b>	<b>116,5</b>	<b>120,3</b>
Активы	800 651,8	523 943,3	276 708,5
Обязательства	679 887,8	449 919,9	229 967,9
<b>Соотношение кредитов к депозитам, в %</b>	<b>169,3</b>	<b>226,8</b>	<b>108,6</b>
Кредиты	551 808,8	379 590,9	172 217,9
Депозиты	325 953,3	167 340,3	158 613,0
01.05.2025 г.			
<b>Соотношение активов к обязательствам, в %</b>	<b>117,2</b>	<b>115,9</b>	<b>119,7</b>
Активы	829 767,7	542 154,9	287 612,8
Обязательства	708 138,8	467 890,3	240 248,6
<b>Соотношение кредитов к депозитам, в %</b>	<b>166,8</b>	<b>225,4</b>	<b>106,0</b>
Кредиты	565 567,9	389 074,9	176 493,0
Депозиты	339 160,3	172 611,8	166 548,4

Наименование показателей	Всего	из них:	
		банки с государственной долей	другие банки
1	2	3	4
01.06.2025 г.			
<b>Соотношение активов к обязательствам, в %</b>	<b>117,2</b>	<b>115,9</b>	<b>119,7</b>
Активы	829 813,2	542 303,1	287 510,1
Обязательства	708 322,7	468 078,5	240 244,1
<b>Соотношение кредитов к депозитам, в %</b>	<b>164,2</b>	<b>219,1</b>	<b>106,3</b>
Кредиты	567 685,2	389 198,2	178 487,0
Депозиты	345 641,6	177 659,3	167 982,3
01.07.2025 г.			
<b>Соотношение активов к обязательствам, в %</b>	<b>117,2</b>	<b>116,1</b>	<b>119,4</b>
Активы	852 194,8	555 938,3	296 256,5
Обязательства	726 909,8	478 728,4	248 181,4
<b>Соотношение кредитов к депозитам, в %</b>	<b>161,8</b>	<b>214,3</b>	<b>105,5</b>
Кредиты	575 244,6	394 218,1	181 026,5
Депозиты	355 620,8	183 964,6	171 656,2
01.08.2025 г.			
<b>Соотношение активов к обязательствам, в %</b>	<b>117,5</b>	<b>116,5</b>	<b>119,4</b>
Активы	852 380,7	553 131,7	299 249,0
Обязательства	725 421,8	474 723,1	250 698,6
<b>Соотношение кредитов к депозитам, в %</b>	<b>159,9</b>	<b>211,5</b>	<b>105,1</b>
Кредиты	576 247,4	392 493,5	183 753,9
Депозиты	360 401,8	185 546,3	174 855,6
01.09.2025 г.			
<b>Соотношение активов к обязательствам, в %</b>	<b>117,5</b>	<b>116,3</b>	<b>119,9</b>
Активы	863 136,1	563 199,9	299 936,3
Обязательства	734 374,0	484 124,3	250 249,7
<b>Соотношение кредитов к депозитам, в %</b>	<b>159,8</b>	<b>209,1</b>	<b>106,4</b>
Кредиты	581 057,1	394 951,7	186 105,4
Депозиты	363 725,2	188 868,2	174 857,0
01.10.2025 г.			
<b>Соотношение активов к обязательствам, в %</b>	<b>117,7</b>	<b>116,4</b>	<b>120,3</b>
Активы	866 824,7	565 825,2	300 999,5
Обязательства	736 430,2	486 212,9	250 217,4
<b>Соотношение кредитов к депозитам, в %</b>	<b>156,7</b>	<b>203,4</b>	<b>105,7</b>
Кредиты	582 210,7	394 906,3	187 304,4
Депозиты	371 453,0	194 166,0	177 287,0

Таблица 5.1.10

## Сводный баланс коммерческих банков

Наименование показателей	01.01.2024 г.		01.10.2024 г.		01.01.2025 г.		01.10.2025 г.	
	млрд. сум	доля, в %	млрд. сум	доля, в %	млрд. сум	доля, в %	млрд. сум	доля, в %
1	2	3	4	5	6	7	8	9
<b>Активы</b>								
Кассовая наличность и другие платежные документы	20 201,8	3,1	22 419,1	3,0	25 154,3	3,3	26 884,9	3,1
К получению из Центрального банка	33 228,0	5,1	26 142,5	3,5	34 511,8	4,5	27 094,1	3,1
К получению из других банков - резидентов	24 368,5	3,7	32 923,9	4,5	29 175,9	3,8	30 125,7	3,5
К получению из других банков - нерезидентов	28 862,5	4,4	35 889,6	4,9	36 039,3	4,7	55 271,5	6,4
Инвестиции и другие ценные бумаги	32 548,3	5,0	55 910,1	7,6	59 613,9	7,7	80 441,1	9,3
Обязательства клиентов по финансовым инструментам	3 334,0	0,5	997,3	0,1	432,4	0,1	759,1	0,1
Кредиты, чистые	457 847,1	70,2	500 134,6	67,7	514 692,6	66,9	564 294,2	65,1
Основные средства, чистые	19 874,9	3,0	22 850,4	3,1	24 955,8	3,2	29 237,8	3,4
Начисленные проценты к получению	19 249,8	3,0	24 499,0	3,3	23 835,8	3,1	26 583,9	3,1
Другое собственное имущество банка	4 483,5	0,7	6 163,7	0,8	6 558,9	0,9	7 612,4	0,9
Другие активы	8 158,7	1,3	10 790,7	1,5	14 359,5	1,9	18 520,0	2,1
<b>Итого активов</b>	<b>652 157,1</b>	<b>100,0</b>	<b>738 720,8</b>	<b>100,0</b>	<b>769 330,4</b>	<b>100,0</b>	<b>866 824,7</b>	<b>100,0</b>
<b>Обязательства</b>								
Депозиты	241 686,6	43,5	286 947,3	45,6	308 692,3	47,2	371 453,0	50,4
К оплате в Центральный банк	1 345,1	0,2	1 240,3	0,2	1 727,4	0,3	1 152,4	0,2
К оплате в другие банки - резиденты	24 577,0	4,4	28 665,3	4,6	25 007,9	3,8	28 366,4	3,9
К оплате в другие банки - нерезиденты	20 073,5	3,6	18 897,7	3,0	16 428,5	2,5	16 248,1	2,2
Кредиты и лизинг к оплате	224 350,7	40,4	232 235,1	36,9	234 667,5	35,9	247 225,7	33,6
Выпущенные ценные бумаги	13 160,6	2,4	23 805,8	3,8	29 094,9	4,4	33 750,4	4,6
Субординированные долги	9 653,0	1,7	12 746,0	2,0	11 298,5	1,7	12 514,5	1,7
Начисленные проценты к оплате	8 106,5	1,5	8 976,0	1,4	9 823,4	1,5	8 911,6	1,2
Другие обязательства	12 124,9	2,2	16 037,2	2,5	17 797,6	2,7	16 808,2	2,3
<b>Итого обязательств</b>	<b>555 077,9</b>	<b>100,0</b>	<b>629 550,8</b>	<b>100,0</b>	<b>654 538,0</b>	<b>100,0</b>	<b>736 430,2</b>	<b>100,0</b>
<b>Капитал</b>								
Уставный капитал	68 643,0	70,7	76 166,2	69,8	83 665,7	72,9	92 337,3	70,8
Добавленный капитал	1 338,8	1,4	1 402,2	1,3	1 463,7	1,3	1 463,7	1,1
Резервный капитал	11 152,6	11,5	12 734,4	11,7	13 067,4	11,4	14 336,0	11,0
Нераспределенная прибыль	15 944,8	16,4	18 867,1	17,3	16 595,7	14,5	22 257,5	17,1
<b>Итого капитала</b>	<b>97 079,2</b>	<b>100,0</b>	<b>109 170,0</b>	<b>100,0</b>	<b>114 792,4</b>	<b>100,0</b>	<b>130 394,5</b>	<b>100,0</b>

Таблица 5.1.11

**Отдельные показатели деятельности коммерческих банков, сгруппированных по величине активов**  
(по состоянию на 1 октября 2025 года)

млрд. сум

Наименование показателей	Всего		Распределение коммерческих банков, сгруппированных по величине активов							
			до 3 трлн. сум		от 3 до 10 трлн. сум		от 10 до 30 трлн. сум		30 трлн. сум и выше	
	количество банков	сумма	количество банков	сумма	количество банков	сумма	количество банков	сумма	количество банков	сумма
1	2	3	4	5	6	7	8	9	10	11
<b>Активы</b>										
Активы	35	866 824,7	8	8 618,5	7	35 953,9	11	199 125,6	9	623 126,7
Кредиты, всего	35	582 210,7	8	2 492,9	7	16 601,1	11	126 936,6	9	436 180,0
Кредиты физическим лицам	35	208 642,1	8	930,1	7	4 947,3	11	56 264,9	9	146 499,7
Кредиты юридическим лицам	35	373 568,6	8	1 562,8	7	11 653,8	11	70 671,7	9	289 680,3
Краткосрочные кредиты	35	73 798,2	8	703,4	7	3 579,9	11	15 886,6	9	53 628,3
Долгосрочные кредиты	35	508 412,5	8	1 789,5	7	13 021,2	11	111 050,0	9	382 551,7
Кредиты в национальной валюте	35	353 464,8	8	2 236,1	7	10 993,6	11	89 315,9	9	250 919,1
Кредиты в иностранной валюте	35	228 745,9	8	256,8	7	5 607,5	11	37 620,7	9	185 260,9
<b>Капитал и финансовый результат</b>										
Капитал, всего	35	130 394,5	8	3 717,6	7	5 847,3	11	32 736,6	9	88 093,0
Показатель достаточности капитала, в процентах	35	18,2	8	41,9	7	20,2	11	18,5	9	17,6
Чистая прибыль	35	10 875,9	8	-96,1	7	816,3	11	3 952,7	9	6 203,1
Рентабельность активов, в процентах	35	2,1	8	-1,5	7	3,9	11	3,4	9	1,6
Рентабельность капитала, в процентах	35	11,8	8	-3,6	7	19,2	11	17,8	9	9,9
<b>Обязательства</b>										
Депозиты	35	371 453,0	8	2 615,9	7	21 931,7	11	105 424,1	9	241 481,2

Таблица 5.1.12

## Группировка коммерческих банков по величине капитала

Наименование показателей	Всего		из них:											
			до 500 млрд. сум		от 500 млрд. до 1 трлн. сум		от 1 до 2 трлн. сум		от 2 трлн. до 5 трлн. сум		от 5 трлн. до 10 трлн. сум		10 трлн. сум и выше	
	кол-во банков	сумма, млрд. сум	кол-во банков	доля, в %	кол-во банков	доля, в %	кол-во банков	доля, в %	кол-во банков	доля, в %	кол-во банков	доля, в %	кол-во банков	доля, в %
1	2	3	4	5	6	7	8	9	10	11	12	13	14	15
01.01.2025 г.														
Совокупный капитал	36	114 792,4	5	1,2	9	4,6	7	8,8	7	20,0	5	29,4	3	36,0
в т.ч. уставный капитал	36	83 665,7	4	1,1	18	12,2	4	6,1	4	15,4	4	32,4	2	32,8
01.02.2025 г.														
Совокупный капитал	36	116 111,0	5	1,3	9	4,6	7	8,8	7	20,2	5	29,2	3	35,8
в т.ч. уставный капитал	36	84 320,8	4	1,3	18	12,2	4	6,6	4	15,3	4	32,1	2	32,5
01.03.2025 г.														
Совокупный капитал	36	117 422,6	5	1,3	9	4,6	7	8,8	7	20,6	5	29,1	3	35,6
в т.ч. уставный капитал	36	84 926,7	4	1,3	18	12,2	4	6,6	4	15,2	4	32,5	2	32,3
01.04.2025 г.														
Совокупный капитал	36	120 763,9	5	1,2	9	4,6	7	8,7	7	20,4	5	29,1	3	36,0
в т.ч. уставный капитал	36	87 083,6	4	1,2	18	11,9	4	6,4	4	15,0	3	20,6	3	44,8
01.05.2025 г.														
Совокупный капитал	36	121 628,9	5	1,2	9	4,6	6	7,1	7	18,0	6	33,2	3	35,9
в т.ч. уставный капитал	36	87 084,3	4	1,2	18	11,9	4	6,4	4	15,0	3	20,6	3	44,8

Наименование показателей	Всего		из них:											
			до 500 млрд. сум		от 500 млрд. до 1 трлн. сум		от 1 до 2 трлн. сум		от 2 трлн. до 5 трлн. сум		от 5 трлн. до 10 трлн. сум		10 трлн. сум и выше	
	кол-во банков	сумма, млрд. сум	кол-во банков	доля, в %	кол-во банков	доля, в %	кол-во банков	доля, в %	кол-во банков	доля, в %	кол-во банков	доля, в %	кол-во банков	доля, в %
1	2	3	4	5	6	7	8	9	10	11	12	13	14	15
01.06.2025 г.														
Совокупный капитал	36	121 490,5	6	1,5	9	4,9	5	6,3	7	18,3	6	33,2	3	35,8
в т.ч. уставный капитал	36	87 069,4	4	1,2	18	11,9	4	6,4	4	15,0	3	20,6	3	44,8
01.07.2025 г.														
Совокупный капитал	36	125 285,0	5	1,1	10	5,3	5	6,1	6	15,5	7	37,0	3	35,0
в т.ч. уставный капитал	36	89 561,7	3	0,7	19	12,2	4	6,2	4	15,0	3	22,3	3	43,5
01.08.2025 г.														
Совокупный капитал	36	126 958,9	5	1,1	9	4,4	6	7,0	6	15,3	6	29,7	4	42,5
в т.ч. уставный капитал	36	90 515,9	3	0,7	19	12,1	4	6,2	4	14,8	3	22,1	3	44,1
01.09.2025 г.														
Совокупный капитал	36	128 762,1	5	1,1	9	4,5	5	5,5	7	16,9	6	29,9	4	42,2
в т.ч. уставный капитал	36	91 375,2	3	0,7	19	12,1	4	6,3	4	14,7	3	22,6	3	43,7
01.10.2025 г.														
Совокупный капитал	35	130 394,5	4	1,0	9	4,5	5	5,6	7	17,0	6	29,9	4	42,0
в т.ч. уставный капитал	35	92 337,3	2	0,5	18	11,2	5	7,4	4	14,5	3	22,3	3	44,0

Таблица 5.1.13

## Сводный баланс микрофинансовых организаций

Наименование показателей	01.01.2024 г.		01.10.2024 г.		01.01.2025 г.		01.10.2025 г.	
	млрд. сум	доля, в %	млрд. сум	доля, в %	млрд. сум	доля, в %	млрд. сум	доля, в %
1	2	3	4	5	6	7	8	9
<b>Активы</b>								
Кассовая наличность	39,2	0,9	66,9	1,0	61,6	0,8	86,0	0,9
К получению из банков	86,0	1,9	93,5	1,4	121,2	1,5	333,1	3,4
Кредиты и микролизинг, чистые	3 979,6	89,4	6 062,4	92,1	7 301,6	92,9	8 953,5	90,4
Основные средства, чистые	88,3	2,0	95,2	1,4	104,0	1,3	127,9	1,3
Начисленные проценты к получению	97,6	2,2	124,7	1,9	142,2	1,8	154,8	1,6
Другие активы	159,9	3,6	139,3	2,1	133,2	1,7	244,2	2,5
<b>Итого активов</b>	<b>4 450,7</b>	<b>100,0</b>	<b>6 582,0</b>	<b>100,0</b>	<b>7 863,7</b>	<b>100,0</b>	<b>9 899,4</b>	<b>100,0</b>
<b>Обязательства</b>								
Кредиты и лизинг к оплате	2 172,0	79,6	3 683,4	81,8	4 521,2	84,1	5 835,7	84,2
Начисленные проценты к оплате	47,2	1,7	68,8	1,5	76,4	1,4	187,9	2,7
Начисленные налоги к оплате	11,2	0,4	21,4	0,5	27,9	0,5	24,4	0,4
Другие обязательства	497,5	18,2	731,1	16,2	751,5	14,0	883,1	12,7
<b>Итого обязательств</b>	<b>2 727,9</b>	<b>100,0</b>	<b>4 504,7</b>	<b>100,0</b>	<b>5 377,0</b>	<b>100,0</b>	<b>6 931,2</b>	<b>100,0</b>
<b>Капитал</b>								
Уставный капитал	820,7	47,6	1 140,1	54,9	1 263,3	50,8	1 691,1	57,0
Добавленный капитал							9,2	0,3
Резервный капитал	58,8	3,4	98,2	4,7	100,0	4,0	132,5	4,5
Нераспределенная прибыль	168,3	9,8	315,7	15,2	290,1	11,7	545,4	18,4
Прибыль (убыток) текущего года	674,9	39,2	523,2	25,2	833,3	33,5	590,1	19,9
<b>Итого капитала</b>	<b>1 722,8</b>	<b>100,0</b>	<b>2 077,2</b>	<b>100,0</b>	<b>2 486,7</b>	<b>100,0</b>	<b>2 968,3</b>	<b>100,0</b>

Таблица 5.1.14

**Отдельные показатели деятельности микрофинансовых организаций, сгруппированных по величине активов**  
(по состоянию на 1 октября 2025 года)

млрд. сум

Наименование показателей	Всего		из них:					
			до 5 млрд. сум		от 5 до 10 млрд. сум		10 млрд. сум и выше	
	количество	сумма	количество	сумма	количество	сумма	количество	сумма
1	2	3	4	5	6	7	8	9
<b>Активы</b>								
Активы, всего	126	9 899,4	45	119,7	16	116,8	65	9 663,0
Кредиты и микролизинг	126	8 953,5	53	76,6	17	132,5	56	8 744,4
<b>Капитал</b>								
Капитал, всего	126	2 968,3	68	170,4	19	123,6	39	2 674,3
Уставный капитал	126	1 691,1	83	205,3	18	119,7	25	1 366,0
<b>Обязательства</b>								
Обязательства, всего	126	6 931,2	69	51,0	19	139,3	38	6 740,8
Кредиты и лизинг к оплате	126	5 835,7	72	40,5	17	124,3	37	5 670,9

Таблица 5.1.15

## Группировка микрофинансовых организаций по величине капитала

Наименование показателей	Всего		из них:					
			до 3 млрд. сум		от 3 до 10 млрд. сум		10 млрд. сум и выше	
	кол-во	сумма, млрд. сум	кол-во	доля, в %	кол-во	доля, в %	кол-во	доля, в %
1	2	3	4	5	6	7	8	9
01.01.2025 г.								
Совокупный капитал	100	2 486,7	28	2,5	36	7,3	36	90,1
в т.ч. уставный капитал	100	1 263,3	45	7,8	35	13,3	20	78,9
01.02.2025 г.								
Совокупный капитал	100	2 471,1	33	3,0	31	6,6	36	90,4
в т.ч. уставный капитал	100	1 277,2	47	8,1	33	12,5	20	79,4
01.03.2025 г.								
Совокупный капитал	113	2 603,6	43	3,6	34	6,6	36	89,8
в т.ч. уставный капитал	113	1 338,5	59	9,5	34	12,6	20	77,8
01.04.2025 г.								
Совокупный капитал	114	2 553,8	43	3,7	34	6,5	37	89,8
в т.ч. уставный капитал	114	1 447,2	59	8,8	35	12,1	20	79,0
01.05.2025 г.								
Совокупный капитал	118	2 607,8	45	3,7	36	6,9	37	89,4
в т.ч. уставный капитал	118	1 469,6	61	9,0	35	11,7	22	79,3

Наименование показателей	Всего		из них:					
			до 3 млрд. сум		от 3 до 10 млрд. сум		10 млрд. сум и выше	
	кол-во	сумма, млрд. сум	кол-во	доля, в %	кол-во	доля, в %	кол-во	доля, в %
1	2	3	4	5	6	7	8	9
01.06.2025 г.								
Совокупный капитал	118	2 692,5	43	3,4	37	6,6	38	90,0
в т.ч. уставный капитал	118	1 483,3	60	8,8	36	12,0	22	79,2
01.07.2025 г.								
Совокупный капитал	118	2 692,5	43	3,4	37	6,6	38	90,0
в т.ч. уставный капитал	118	1 483,3	60	8,8	36	12,0	22	79,2
01.08.2025 г.								
Совокупный капитал	125	2 830,2	51	3,6	35	6,0	39	90,4
в т.ч. уставный капитал	125	1 523,8	65	9,3	37	11,9	23	78,9
01.09.2025 г.								
Совокупный капитал	125	2 827,4	49	3,6	39	6,7	37	89,7
в т.ч. уставный капитал	125	1 659,8	65	8,5	35	10,3	25	81,2
01.10.2025 г.								
Совокупный капитал	126	2 968,3	48	3,3	39	6,6	39	90,1
в т.ч. уставный капитал	126	1 691,1	65	8,4	36	10,9	25	80,8

Таблица 5.1.16

## Сводный баланс ломбардов

Наименование показателей	01.01.2024 г.		01.10.2024 г.		01.01.2025 г.		01.10.2025 г.	
	млрд. сум	доля, в %	млрд. сум	доля, в %	млрд. сум	доля, в %	млрд. сум	доля, в %
1	2	3	4	5	6	7	8	9
<b>Активы</b>								
Кассовая наличность	6,7	2,0	11,5	2,5	12,7	2,5	15,7	2,3
К получению из банков	13,3	4,0	15,3	3,4	16,2	3,3	21,4	3,2
Кредиты, чистые	279,5	83,2	373,6	82,1	415,0	83,3	549,2	82,0
Основные средства, чистые	6,5	1,9	8,6	1,9	10,0	2,0	16,2	2,4
Начисленные проценты к получению	14,7	4,4	19,8	4,3	21,2	4,3	28,2	4,2
Другие активы	15,2	4,5	26,2	5,8	22,8	4,6	39,2	5,8
<b>Итого активов</b>	<b>335,9</b>	<b>100,0</b>	<b>455,0</b>	<b>100,0</b>	<b>497,8</b>	<b>100,0</b>	<b>670,0</b>	<b>100,0</b>
<b>Обязательства</b>								
Кредиты и лизинг к оплате	27,6	66,1	54,2	54,0	98,1	81,2	110,5	75,9
Начисленные проценты к оплате	1,1	2,8	1,5	1,5	2,2	1,8	5,1	3,5
Начисленные налоги к оплате	3,0	5,3	4,2	4,1	4,3	3,6	5,8	4,0
Другие обязательства	9,4	25,9	40,6	40,4	16,2	13,4	24,1	16,6
<b>Итого обязательств</b>	<b>41,1</b>	<b>100,0</b>	<b>100,5</b>	<b>100,0</b>	<b>120,9</b>	<b>100,0</b>	<b>145,6</b>	<b>100,0</b>
<b>Капитал</b>								
Уставный капитал	90,0	30,5	100,7	28,4	103,5	27,5	157,8	30,1
Резервный капитал	22,1	7,5	11,2	3,2	11,4	3,0	13,2	2,5
Нераспределенная прибыль	60,3	20,4	117,2	33,1	93,1	24,7	181,5	34,6
Прибыль (убыток) за текущий год	122,5	41,5	125,3	35,3	169,0	44,8	171,8	32,8
<b>Итого капитала</b>	<b>294,8</b>	<b>100,0</b>	<b>354,5</b>	<b>100,0</b>	<b>377,0</b>	<b>100,0</b>	<b>524,4</b>	<b>100,0</b>

Таблица 5.1.17

**Отдельные показатели деятельности ломбардов, сгруппированных по величине активов**  
(по состоянию на 1 октября 2025 года)

млрд. сум

Наименование показателей	Всего		из них:					
			до 1 млрд. сум		от 1 до 2 млрд. сум		2 млрд. сум и выше	
	количество	сумма	количество	сумма	количество	сумма	количество	сумма
1	2	3	4	5	6	7	8	9
<b>Активы</b>								
Активы, всего	92	670,0	13	8,9	14	21,5	65	639,5
Кредиты	92	549,2	18	9,4	12	18,2	62	521,7
<b>Капитал</b>								
Капитал, всего	92	524,4	18	5,1	17	24,9	57	494,4
Уставный капитал	92	157,8	47	29,6	33	41,0	12	87,2
<b>Обязательства</b>								
Обязательства, всего	92	145,6	69	17,4	7	9,6	16	118,6
Полученные кредиты и лизинг	92	110,5	73	7,6	5	7,0	14	96,0

Таблица 5.1.18

## Группировка ломбардов по величине капитала

Наименование показателей	Всего		из них:					
			до 1 млрд. сум		от 1 до 3 млрд. сум		3 млрд. сум и выше	
	кол-во	сумма, млрд. сум	кол-во	доля, в %	кол-во	доля, в %	кол-во	доля, в %
1	2	3	4	5	6	7	8	9
01.01.2025 г.								
Совокупный капитал	92	377,0	20	2,6	30	13,9	42	83,5
в т.ч. уставный капитал	92	103,5	50	30,1	38	49,7	4	20,2
01.02.2025 г.								
Совокупный капитал	92	408,5	21	2,7	28	12,2	43	85,2
в т.ч. уставный капитал	92	107,7	48	27,3	39	48,2	5	24,5
01.03.2025 г.								
Совокупный капитал	92	438,2	20	2,2	30	12,5	42	85,3
в т.ч. уставный капитал	92	142,4	48	20,6	38	34,7	6	44,8
01.04.2025 г.								
Совокупный капитал	92	459,8	20	2,0	29	11,4	43	86,6
в т.ч. уставный капитал	92	153,7	48	19,0	37	31,3	7	49,7
01.05.2025 г.								
Совокупный капитал	92	462,3	19	1,8	28	10,6	45	87,6
в т.ч. уставный капитал	92	153,9	48	19,1	37	31,2	7	49,6
01.06.2025 г.								
Совокупный капитал	92	474,8	19	1,7	29	11,1	44	87,2
в т.ч. уставный капитал	92	155,1	47	18,7	38	32,0	7	49,3

Наименование показателей	Всего		из них:					
			до 1 млрд. сум		от 1 до 3 млрд. сум		3 млрд. сум и выше	
	кол-во	сумма, млрд. сум	кол-во	доля, в %	кол-во	доля, в %	кол-во	доля, в %
1	2	3	4	5	6	7	8	9
01.07.2025 г.								
Совокупный капитал	92	480,6	18	0,9	29	10,7	45	88,4
в т.ч. уставный капитал	92	155,3	47	18,8	38	32,0	7	49,2
01.08.2025 г.								
Совокупный капитал	92	495,8	18	0,9	29	10,8	45	88,3
в т.ч. уставный капитал	92	156,5	47	18,7	38	32,5	7	48,8
01.09.2025 г.								
Совокупный капитал	91	513,3	17	0,8	30	11,3	44	88,0
в т.ч. уставный капитал	91	156,0	46	18,4	38	32,6	7	49,0
01.10.2025 г.								
Совокупный капитал	92	524,4	18	1,0	30	11,3	44	87,7
в т.ч. уставный капитал	92	157,8	47	18,7	38	32,9	7	48,4

## 5.2. Привлеченные средства

Таблица 5.2.1

## Депозиты, привлеченные коммерческими банками в национальной валюте

млрд. сум

Период	Итого	в том числе:							
		от физических лиц				от юридических лиц			
		всего	из них:			всего	из них:		
			до востребования	сберегательные	срочные		до востребования	сберегательные	срочные
1	2	3	4	5	6	7	8	9	10
<b>2024 год</b>	<b>5 607 221,3</b>	<b>1 306 079,0</b>	<b>1 189 255,1</b>	<b>22 965,2</b>	<b>93 858,7</b>	<b>4 301 142,3</b>	<b>3 771 804,2</b>	<b>431 753,3</b>	<b>97 584,7</b>
Январь	397 033,5	86 858,0	78 425,8	2 114,0	6 318,1	310 175,6	264 103,6	38 458,3	7 613,6
Февраль	374 621,9	86 936,6	78 598,5	2 373,5	5 964,7	287 685,3	253 416,0	27 753,5	6 515,8
Март	379 226,8	93 686,0	85 244,2	1 769,5	6 672,3	285 540,8	255 062,3	25 045,7	5 432,8
Апрель	425 640,9	106 671,0	97 500,6	1 529,9	7 640,5	318 969,9	283 617,8	27 059,7	8 292,3
Май	469 676,2	109 213,2	99 758,5	1 561,3	7 893,4	360 463,0	314 674,8	35 660,6	10 127,6
Июнь	440 619,0	105 355,1	96 223,2	1 551,3	7 580,7	335 263,9	291 335,1	36 345,7	7 583,0
Июль	515 180,4	115 315,1	104 180,0	2 092,4	9 042,7	399 865,3	347 726,2	42 907,0	9 232,1
Август	527 058,1	116 198,7	105 849,9	2 189,3	8 159,5	410 859,3	359 387,9	42 416,1	9 055,4
Сентябрь	467 159,4	111 495,8	102 020,5	1 877,8	7 597,5	355 663,6	314 707,2	32 543,9	8 412,5
Октябрь	524 956,1	120 569,7	110 251,8	1 948,6	8 369,3	404 386,4	353 509,3	42 417,8	8 459,2
Ноябрь	501 357,1	119 541,1	109 193,6	1 957,7	8 389,8	381 816,0	337 105,8	37 096,8	7 613,5
Декабрь	584 691,8	134 238,7	122 008,5	1 999,9	10 230,3	450 453,2	397 158,1	44 048,1	9 247,0
<b>2025 год</b>	<b>5 407 276,7</b>	<b>1 345 879,8</b>	<b>1 230 352,6</b>	<b>27 105,3</b>	<b>88 421,9</b>	<b>4 061 396,9</b>	<b>3 482 790,6</b>	<b>490 847,7</b>	<b>87 758,6</b>
Январь	550 815,5	129 414,9	116 206,3	2 577,6	10 631,0	421 400,6	349 353,0	61 749,9	10 297,6
Февраль	517 853,6	125 771,5	114 466,1	2 719,6	8 585,8	392 082,1	333 818,3	47 491,5	10 772,2
Март	536 008,0	136 045,7	123 582,0	3 072,4	9 391,3	399 962,2	345 217,0	41 363,1	13 382,2
Апрель	609 356,4	155 077,6	142 874,7	2 981,4	9 221,5	454 278,9	388 654,4	54 984,8	10 639,7
Май	594 963,6	150 738,2	138 771,6	2 764,1	9 202,5	444 225,4	384 795,3	50 535,1	8 895,0
Июнь	614 880,5	152 840,6	141 820,0	2 636,6	8 384,0	462 039,9	400 038,9	54 465,9	7 535,2
Июль	677 354,7	163 667,2	149 180,8	3 376,7	11 109,8	513 687,5	447 782,6	57 861,1	8 043,7
Август	643 353,2	160 104,2	146 192,1	3 367,6	10 544,5	483 249,0	420 104,3	55 027,0	8 117,7
Сентябрь	662 691,2	172 220,0	157 258,9	3 609,3	11 351,7	490 471,3	413 026,8	67 369,2	10 075,2

Таблица 5.2.2

## Остатки депозитов в коммерческих банках

млрд. сум

Период	Итого	в национальной валюте			в иностранной валюте		
		всего	из них:		всего	из них:	
			от физических лиц	от юридических лиц		от физических лиц	от юридических лиц
1	2	3	4	5	6	7	8
01.01.2024 г.	241 686,6	169 515,7	63 651,1	105 864,6	72 170,9	29 141,5	43 029,5
01.02.2024 г.	242 119,4	168 684,6	62 133,4	106 551,2	73 434,7	28 834,0	44 600,7
01.03.2024 г.	237 937,6	169 807,0	64 481,2	105 325,8	68 130,6	28 708,3	39 422,2
01.04.2024 г.	243 127,8	171 609,1	67 035,8	104 573,4	71 518,7	28 869,1	42 649,5
01.05.2024 г.	248 570,0	176 238,8	68 031,4	108 207,5	72 331,1	30 068,9	42 262,3
01.06.2024 г.	257 233,5	182 538,3	70 703,4	111 834,8	74 695,2	30 146,3	44 549,0
01.07.2024 г.	265 472,1	190 076,4	73 383,0	116 693,3	75 395,7	31 240,2	44 155,5
01.08.2024 г.	275 422,2	198 241,6	76 083,5	122 158,1	77 180,5	31 750,1	45 430,5
01.09.2024 г.	283 138,5	205 345,5	81 268,6	124 076,9	77 793,0	31 816,7	45 976,3
01.10.2024 г.	286 947,3	210 310,0	81 897,4	128 412,6	76 637,4	31 938,6	44 698,7
01.11.2024 г.	295 947,8	215 877,7	83 740,2	132 137,5	80 070,0	32 635,4	47 434,6
01.12.2024 г.	297 395,6	219 822,2	86 707,6	133 114,6	77 573,4	33 137,4	44 436,0
01.01.2025 г.	308 692,3	231 234,6	95 621,9	135 612,7	77 457,7	34 190,4	43 267,3
01.02.2025 г.	310 214,7	232 012,3	93 696,9	138 315,4	78 202,4	34 519,7	43 682,7
01.03.2025 г.	319 375,3	239 348,2	98 143,7	141 204,5	80 027,1	34 291,2	45 735,8
01.04.2025 г.	325 953,3	248 877,2	102 954,5	145 922,7	77 076,1	34 783,6	42 292,6
01.05.2025 г.	339 160,2	256 513,4	103 515,5	152 997,8	82 646,9	34 973,2	47 673,7
01.06.2025 г.	345 641,6	263 600,1	107 956,6	155 643,6	82 041,5	35 104,7	46 936,8
01.07.2025 г.	355 620,8	271 629,0	110 018,2	161 610,8	83 991,8	35 976,4	48 015,4
01.08.2025 г.	360 401,8	273 497,2	112 855,7	160 641,5	86 904,7	36 495,6	50 409,1
01.09.2025 г.	363 725,2	280 769,9	117 440,0	163 330,0	82 955,3	36 457,6	46 497,7
01.10.2025 г.	371 453,0	287 728,8	117 615,3	170 113,5	83 724,1	35 074,8	48 649,3

Таблица 5.2.3

**Остатки депозитов в коммерческих банках**  
(по видам)

млрд. сум

Дата	Итого	в том числе:		
		до востребования	сберегательные	срочные
1	2	3	4	5
01.01.2024 г.	241 686,6	88 036,0	24 051,2	129 599,4
01.02.2024 г.	242 119,4	81 450,9	26 347,0	134 321,5
01.03.2024 г.	237 937,6	79 613,3	24 838,5	133 485,8
01.04.2024 г.	243 127,8	84 176,5	23 933,7	135 017,5
01.05.2024 г.	248 570,0	85 658,3	23 902,2	139 009,4
01.06.2024 г.	257 233,5	87 717,7	24 571,0	144 944,7
01.07.2024 г.	265 472,1	88 391,0	25 098,3	151 982,7
01.08.2024 г.	275 422,2	90 946,0	26 534,0	157 942,2
01.09.2024 г.	283 138,5	94 058,9	26 739,6	162 340,1
01.10.2024 г.	286 947,3	91 004,8	27 229,1	168 713,5
01.11.2024 г.	295 947,8	94 518,7	27 616,3	173 812,8
01.12.2024 г.	297 395,6	94 412,7	28 675,9	174 307,0
01.01.2025 г.	308 692,3	104 887,5	29 247,9	174 556,8
01.02.2025 г.	310 214,7	97 310,4	31 999,2	180 905,2
01.03.2025 г.	319 375,3	98 452,6	32 071,0	188 851,7
01.04.2025 г.	325 953,3	97 582,3	33 490,6	194 880,4
01.05.2025 г.	339 160,2	104 369,7	35 838,7	198 951,8
01.06.2025 г.	345 641,6	107 126,2	36 607,0	201 908,4
01.07.2025 г.	355 620,8	111 367,0	39 673,5	204 580,3
01.08.2025 г.	360 401,8	110 800,8	41 881,9	207 719,1
01.09.2025 г.	363 725,2	110 391,8	44 009,5	209 323,9
01.10.2025 г.	371 453,0	113 773,0	46 353,1	211 326,9

Таблица 5.2.4

**Остатки депозитов физических лиц в национальной валюте  
в коммерческих банках**  
(по видам)

млрд. сум

Дата	Итого	в том числе:		
		до востребования	сберегательные	срочные
1	2	3	4	5
01.01.2024 г.	63 651,1	16 203,6	13 501,1	33 946,3
01.02.2024 г.	62 133,4	11 831,8	14 826,4	35 475,3
01.03.2024 г.	64 481,2	12 102,5	15 378,2	37 000,5
01.04.2024 г.	67 035,8	12 936,8	15 486,8	38 612,2
01.05.2024 г.	68 031,4	12 651,8	15 497,8	39 881,7
01.06.2024 г.	70 703,4	13 580,3	15 639,8	41 483,3
01.07.2024 г.	73 383,0	14 314,5	15 759,1	43 309,5
01.08.2024 г.	76 083,5	14 138,9	15 939,8	46 004,9
01.09.2024 г.	81 268,6	16 865,3	16 310,2	48 093,1
01.10.2024 г.	81 897,4	15 356,7	16 608,5	49 932,2
01.11.2024 г.	83 740,2	14 555,5	16 978,3	52 206,3
01.12.2024 г.	86 707,6	15 427,9	17 346,6	53 933,1
01.01.2025 г.	95 621,9	21 530,4	17 807,0	56 284,5
01.02.2025 г.	93 696,9	15 034,6	19 682,7	58 979,6
01.03.2025 г.	98 143,7	16 406,8	20 468,0	61 268,9
01.04.2025 г.	102 954,5	18 466,3	21 372,5	63 115,6
01.05.2025 г.	103 515,5	16 311,8	22 422,0	64 781,8
01.06.2025 г.	107 956,6	17 842,7	23 413,2	66 700,7
01.07.2025 г.	110 018,2	18 144,2	24 215,5	67 658,6
01.08.2025 г.	112 855,7	18 224,0	25 393,8	69 237,9
01.09.2025 г.	117 440,0	20 596,2	26 433,3	70 410,5
01.10.2025 г.	117 615,3	19 151,8	27 643,1	70 820,4

Таблица 5.2.5

**Остатки депозитов физических лиц в иностранной валюте  
в коммерческих банках  
(по видам)**

млрд. сум

Дата	Всего	в том числе:		
		до востребования	сберегательные	срочные
1	2	3	4	5
01.01.2024 г.	29 141,5	13 602,7	323,6	15 215,2
01.02.2024 г.	28 834,0	13 294,5	313,3	15 226,3
01.03.2024 г.	28 708,3	13 190,1	371,4	15 146,8
01.04.2024 г.	28 869,1	13 152,0	427,5	15 289,6
01.05.2024 г.	30 068,9	14 013,2	436,3	15 619,3
01.06.2024 г.	30 146,3	13 620,5	406,4	16 119,4
01.07.2024 г.	31 240,2	14 540,5	418,3	16 281,4
01.08.2024 г.	31 750,1	15 051,0	465,1	16 234,0
01.09.2024 г.	31 816,7	14 832,3	504,1	16 480,2
01.10.2024 г.	31 938,6	14 631,8	532,6	16 774,3
01.11.2024 г.	32 635,4	14 746,9	561,0	17 327,5
01.12.2024 г.	33 137,4	15 523,9	601,1	17 012,4
01.01.2025 г.	34 190,4	16 138,6	658,1	17 393,7
01.02.2025 г.	34 519,7	15 918,9	716,0	17 884,8
01.03.2025 г.	34 291,2	15 700,7	755,6	17 834,9
01.04.2025 г.	34 783,6	16 111,7	789,7	17 882,2
01.05.2025 г.	34 973,2	16 147,3	842,5	17 983,4
01.06.2025 г.	35 104,7	15 666,0	897,0	18 541,6
01.07.2025 г.	35 976,4	16 319,7	947,9	18 708,8
01.08.2025 г.	36 495,6	16 535,1	1 037,7	18 922,8
01.09.2025 г.	36 457,6	16 223,4	1 097,1	19 137,1
01.10.2025 г.	35 074,8	15 079,5	1 255,4	18 739,9

Таблица 5.2.6

**Остатки депозитов юридических лиц в национальной валюте  
в коммерческих банках**  
(по видам)

млрд. сум

Дата	Всего	в том числе:		
		до востребования	сберегательные	срочные
1	2	3	4	5
01.01.2024 г.	105 864,6	34 283,5	8 093,3	63 487,8
01.02.2024 г.	106 551,2	31 597,9	9 367,6	65 585,7
01.03.2024 г.	105 325,8	31 171,5	7 157,8	66 996,6
01.04.2024 г.	104 573,4	32 068,8	5 719,5	66 785,1
01.05.2024 г.	108 207,5	33 715,3	6 041,7	68 450,5
01.06.2024 г.	111 834,8	33 536,6	6 344,6	71 953,6
01.07.2024 г.	116 693,3	34 896,3	6 825,1	74 971,9
01.08.2024 г.	122 158,1	36 853,8	7 732,7	77 571,6
01.09.2024 г.	124 076,9	37 130,5	7 628,4	79 318,0
01.10.2024 г.	128 412,6	37 782,3	8 002,6	82 627,7
01.11.2024 г.	132 137,5	39 547,4	7 502,3	85 087,8
01.12.2024 г.	133 114,6	38 524,7	8 425,0	86 164,9
01.01.2025 г.	135 612,7	41 225,1	8 832,6	85 555,0
01.02.2025 г.	138 315,4	40 976,0	9 732,2	87 607,2
01.03.2025 г.	141 204,5	39 707,5	9 469,4	92 027,6
01.04.2025 г.	145 922,7	39 270,1	9 592,7	97 059,9
01.05.2025 г.	152 997,8	43 932,3	9 979,9	99 085,5
01.06.2025 г.	155 643,6	45 361,0	9 923,7	100 358,9
01.07.2025 г.	161 610,8	48 105,2	11 891,0	101 614,6
01.08.2025 г.	160 641,5	45 069,6	12 665,1	102 906,8
01.09.2025 г.	163 330,0	44 871,0	14 032,2	104 426,7
01.10.2025 г.	170 113,5	48 230,7	14 915,9	106 966,9

Таблица 5.2.7

**Остатки депозитов юридических лиц в иностранной валюте  
в коммерческих банках  
(по видам)**

млрд. сум

Дата	Всего	в том числе:		
		до востребования	сберегательные	срочные
1	2	3	4	5
01.01.2024 г.	43 029,5	23 946,1	2 133,2	16 950,1
01.02.2024 г.	44 600,7	24 726,7	1 839,8	18 034,2
01.03.2024 г.	39 422,2	23 149,3	1 931,1	14 341,9
01.04.2024 г.	42 649,5	26 018,9	2 299,9	14 330,7
01.05.2024 г.	42 262,3	25 278,0	1 926,3	15 057,9
01.06.2024 г.	44 549,0	26 980,3	2 180,2	15 388,5
01.07.2024 г.	44 155,5	24 639,6	2 095,8	17 420,0
01.08.2024 г.	45 430,5	24 902,3	2 396,5	18 131,7
01.09.2024 г.	45 976,3	25 230,8	2 296,7	18 448,8
01.10.2024 г.	44 698,7	23 234,0	2 085,5	19 379,2
01.11.2024 г.	47 434,6	25 668,8	2 574,6	19 191,2
01.12.2024 г.	44 436,0	24 936,2	2 303,2	17 196,6
01.01.2025 г.	43 267,3	25 993,5	1 950,2	15 323,7
01.02.2025 г.	43 682,7	25 380,8	1 868,2	16 433,7
01.03.2025 г.	45 735,8	26 637,6	1 378,0	17 720,3
01.04.2025 г.	42 292,6	23 734,1	1 735,8	16 822,7
01.05.2025 г.	47 673,7	27 978,3	2 594,3	17 101,1
01.06.2025 г.	46 936,8	28 256,4	2 373,1	16 307,3
01.07.2025 г.	48 015,4	28 797,9	2 619,2	16 598,3
01.08.2025 г.	50 409,1	30 972,2	2 785,2	16 651,7
01.09.2025 г.	46 497,7	28 701,2	2 446,9	15 349,6
01.10.2025 г.	48 649,3	31 311,0	2 538,7	14 799,6

Таблица 5.2.8

**Процентные ставки по банковским депозитам в национальной валюте**  
(средневзвешенные процентные ставки в годовом исчислении)

Вид и срок депозита	2025 год											
	Янв.	Фев.	Мар.	Апр.	Май	Июн.	Июл.	Авг.	Сен.	Окт.	Ноя.	Дек.
1	2	3	4	5	6	7	8	9	10	11	12	13
<b>Всего срочных депозитов</b>	<b>19,5</b>	<b>19,2</b>	<b>18,8</b>	<b>19,5</b>	<b>19,8</b>	<b>19,7</b>	<b>19,5</b>	<b>19,8</b>	<b>19,3</b>			
- Депозиты до 1 года	18,0	17,0	17,2	18,3	18,4	18,8	18,2	17,8	17,6			
- Депозиты свыше 1 года	20,3	20,8	19,3	20,0	20,3	20,0	19,8	20,5	19,8			
<b>Срочные депозиты физических лиц</b>	<b>22,1</b>	<b>22,1</b>	<b>22,1</b>	<b>21,6</b>	<b>21,5</b>	<b>21,4</b>	<b>21,4</b>	<b>21,4</b>	<b>21,3</b>			
- Депозиты до 1 года	20,8	20,7	20,7	20,7	20,6	20,6	20,6	20,7	20,7			
- Депозиты свыше 1 года	22,5	22,3	22,4	21,8	21,7	21,5	21,5	21,5	21,4			
<b>Срочные депозиты юридических лиц</b>	<b>16,8</b>	<b>16,9</b>	<b>16,4</b>	<b>17,5</b>	<b>17,9</b>	<b>17,9</b>	<b>16,9</b>	<b>17,7</b>	<b>17,1</b>			
- Депозиты до 1 года	16,7	16,3	16,3	17,6	17,7	18,0	16,8	16,5	16,0			
- Депозиты свыше 1 года	16,8	18,0	16,5	17,3	18,1	17,8	16,9	18,5	17,7			

Таблица 5.2.9

**Процентные ставки по банковским депозитам в иностранной валюте**  
(средневзвешенные процентные ставки в годовом исчислении)

Вид и срок депозита	2025 год											
	Янв.	Фев.	Мар.	Апр.	Май	Июн.	Июл.	Авг.	Сен.	Окт.	Ноя.	Дек.
1	2	3	4	5	6	7	8	9	10	11	12	13
<b>Всего срочных депозитов</b>	<b>5,0</b>	<b>4,4</b>	<b>4,7</b>	<b>4,7</b>	<b>4,5</b>	<b>4,6</b>	<b>4,7</b>	<b>5,0</b>	<b>5,1</b>			
- Депозиты до 1 года	4,0	3,2	3,1	2,6	2,3	3,1	2,9	2,8	2,8			
- Депозиты свыше 1 года	5,6	4,7	5,0	5,3	4,9	4,8	4,9	5,2	5,3			
<b>Срочные депозиты физических лиц</b>	<b>5,1</b>	<b>4,8</b>	<b>4,9</b>	<b>5,1</b>	<b>4,6</b>	<b>4,8</b>	<b>4,7</b>	<b>5,1</b>	<b>5,1</b>			
- Депозиты до 1 года	3,1	3,0	3,0	2,9	2,9	3,0	2,9	2,9	3,1			
- Депозиты свыше 1 года	5,5	5,3	5,3	5,5	4,8	5,1	5,0	5,4	5,4			
<b>Срочные депозиты юридических лиц</b>	<b>4,8</b>	<b>4,1</b>	<b>4,4</b>	<b>4,3</b>	<b>4,3</b>	<b>4,2</b>	<b>4,7</b>	<b>4,7</b>	<b>5,1</b>			
- Депозиты до 1 года	4,4	3,4	4,5	2,5	1,6	3,3	3,5	2,1	0,7			
- Депозиты свыше 1 года	5,8	4,3	4,4	5,1	5,2	4,4	4,7	4,8	5,2			

## 5.3. Выделенные кредиты

Таблица 5.3.1

**Кредиты, выделенные коммерческими банками**  
(по категориям заёмщиков)

млрд. сум

Период	Итого	в национальной валюте				в иностранной валюте			
		всего	из них:			всего	из них:		
			юридическим лицам	индивидуальным предпринимателям	физическим лицам		юридическим лицам	индивидуальным предпринимателям	физическим лицам
1	2	3	4	5	6	7	8	9	10
<b>2024 год</b>	<b>287 181,5</b>	<b>193 262,9</b>	<b>80 031,0</b>	<b>8 556,9</b>	<b>104 675,0</b>	<b>93 918,6</b>	<b>89 462,6</b>	<b>4 456,1</b>	
Январь	14 655,8	10 020,4	3 435,7	260,4	6 324,2	4 635,4	4 280,9	354,5	
Февраль	19 562,2	12 726,3	5 500,5	330,1	6 895,7	6 835,9	6 455,8	380,1	
Март	19 433,4	13 027,0	5 546,4	421,6	7 059,0	6 406,3	5 826,1	580,2	
Апрель	22 581,6	15 655,0	6 288,8	749,2	8 617,0	6 926,6	5 586,9	1 339,7	
Май	25 729,2	15 800,4	6 208,2	835,3	8 756,8	9 928,8	8 154,1	1 774,7	
Июнь	24 777,7	15 023,2	6 278,4	614,5	8 130,3	9 754,5	9 730,5	24,0	
Июль	26 503,3	16 686,8	5 962,1	1 322,0	9 402,7	9 816,5	9 815,2	1,3	
Август	24 407,5	16 117,5	5 578,2	1 242,2	9 297,2	8 290,0	8 288,9	1,1	
Сентябрь	22 437,8	16 876,7	6 759,0	888,9	9 228,8	5 561,2	5 561,1	0,1	
Октябрь	28 595,0	21 584,2	10 776,0	711,5	10 096,7	7 010,8	7 010,7	0,0	
Ноябрь	25 594,2	18 811,3	8 183,4	445,8	10 182,1	6 782,8	6 782,5	0,3	
Декабрь	32 903,9	20 934,1	9 514,2	735,4	10 684,5	11 969,8	11 969,8		
<b>2025 год</b>	<b>282 967,8</b>	<b>203 055,3</b>	<b>77 667,3</b>	<b>7 181,7</b>	<b>118 206,2</b>	<b>79 912,5</b>	<b>79 485,0</b>	<b>427,5</b>	
Январь	24 072,1	16 765,3	5 294,4	510,8	10 960,1	7 306,8	7 294,9	11,9	
Февраль	26 751,5	19 350,1	7 287,8	604,1	11 458,2	7 401,4	7 344,2	57,3	
Март	31 639,2	22 779,3	9 641,7	636,1	12 501,5	8 859,9	8 811,8	48,1	
Апрель	34 094,7	25 599,1	9 986,6	797,0	14 815,5	8 495,6	8 437,0	58,6	
Май	32 134,7	23 545,3	9 167,3	689,8	13 688,2	8 589,3	8 527,3	62,0	
Июнь	33 472,4	22 611,6	9 157,6	673,0	12 781,0	10 860,8	10 825,5	35,3	
Июль	34 769,8	25 683,6	9 279,9	920,6	15 483,1	9 086,2	9 043,6	42,6	
Август	32 369,4	22 858,8	7 499,8	1 213,3	14 145,7	9 510,6	9 447,8	62,8	
Сентябрь	33 664,0	23 862,2	10 352,4	1 137,0	12 372,8	9 801,9	9 752,9	49,0	

Таблица 5.3.2

**Кредиты, выделенные коммерческими банками**  
(по отраслям)

млрд. сум

Дата	Всего	из них:						
		Промышленность	Сельское хозяйство	Строительство	Торговля и общественное питание	Транспорт и коммуникация	Физические лица	Прочие
1	2	3	4	5	6	7	8	9
<b>2024 год</b>	<b>287 181,5</b>	<b>75 719,8</b>	<b>20 326,0</b>	<b>8 096,4</b>	<b>38 345,8</b>	<b>7 156,2</b>	<b>104 675,3</b>	<b>32 862,1</b>
Январь	14 655,8	3 433,3	538,6	295,0	2 299,1	310,4	6 324,5	1 455,0
Февраль	19 562,2	5 368,7	1 726,1	325,9	2 875,9	641,6	6 895,7	1 728,3
Март	19 433,4	4 117,5	1 846,3	451,4	2 624,3	531,2	7 059,0	2 803,7
Апрель	22 581,6	4 629,2	2 664,9	450,8	2 457,7	444,4	8 617,0	3 317,7
Май	25 729,2	6 682,0	1 935,3	483,4	3 308,8	458,7	8 756,8	4 104,1
Июнь	24 777,7	8 065,7	1 677,2	756,9	3 457,3	295,4	8 130,3	2 395,0
Июль	26 503,3	7 655,6	1 444,2	763,9	3 316,8	606,4	9 402,7	3 313,7
Август	24 407,5	5 719,7	1 083,4	793,9	3 622,9	924,3	9 297,2	2 966,1
Сентябрь	22 437,8	5 611,5	1 034,3	796,1	2 847,0	303,5	9 228,8	2 616,7
Октябрь	28 595,0	7 453,4	2 864,8	1 424,7	3 629,7	1 055,6	10 096,7	2 070,0
Ноябрь	25 594,2	6 238,5	2 157,1	728,6	3 145,9	729,0	10 182,1	2 412,9
Декабрь	32 903,9	10 744,8	1 353,8	825,7	4 760,5	855,7	10 684,5	3 678,9
<b>2025 год</b>	<b>282 967,8</b>	<b>56 579,4</b>	<b>16 745,5</b>	<b>11 855,5</b>	<b>44 624,1</b>	<b>8 757,9</b>	<b>118 206,2</b>	<b>26 199,2</b>
Январь	24 072,1	6 145,3	719,3	431,2	3 218,7	692,6	10 960,1	1 904,9
Февраль	26 751,5	5 346,3	1 207,8	1 557,0	3 471,7	1 748,9	11 458,2	1 961,6
Март	31 639,2	6 985,1	2 956,7	990,8	4 896,7	468,4	12 501,5	2 840,0
Апрель	34 094,7	6 772,4	2 919,6	732,9	5 530,8	1 009,2	14 815,5	2 314,3
Май	32 134,7	5 912,4	2 395,5	1 099,7	5 411,3	712,2	13 688,2	2 915,4
Июнь	33 472,4	7 346,0	2 072,3	1 766,1	5 193,5	1 127,6	12 781,0	3 185,9
Июль	34 769,8	5 507,3	1 585,5	2 229,5	5 677,4	1 137,4	15 483,1	3 149,7
Август	32 369,4	4 958,4	1 472,9	1 417,5	5 339,3	890,2	14 145,7	4 145,4
Сентябрь	33 664,0	7 606,3	1 416,0	1 630,7	5 884,7	971,6	12 372,8	3 782,0

Таблица 5.3.3

**Кредиты, выделенные коммерческими банками**  
(по целям)

млрд. сум

Дата	Всего	из них:				
		Для приобретения основных средств	Для пополнения оборотных средств	Юридическим лицам для нового строительства и реконструкции	Населению для строительства и приобретения жилья	Другие цели
1	2	3	4	5	6	7
<b>2024 год</b>	<b>287 181,5</b>	<b>30 546,9</b>	<b>126 290,0</b>	<b>6 986,6</b>	<b>17 079,6</b>	<b>106 278,3</b>
Январь	14 655,8	2 302,7	5 191,7	264,4	1 110,6	5 786,4
Февраль	19 562,2	3 719,2	7 036,7	355,3	1 566,9	6 884,1
Март	19 433,4	3 011,0	7 223,0	343,4	1 055,6	7 800,3
Апрель	22 581,6	2 682,7	8 466,6	311,9	1 272,4	9 848,0
Май	25 729,2	1 950,5	12 807,2	451,6	1 181,6	9 338,2
Июнь	24 777,7	2 146,1	11 959,6	818,3	1 204,0	8 649,7
Июль	26 503,3	2 436,6	12 705,8	869,2	1 680,1	8 811,5
Август	24 407,5	2 454,7	10 944,1	636,2	1 475,3	8 897,2
Сентябрь	22 437,8	1 852,2	9 617,0	701,3	1 744,5	8 522,9
Октябрь	28 595,0	2 585,8	12 906,5	636,3	1 596,4	10 870,0
Ноябрь	25 594,2	2 245,9	11 094,6	486,8	1 516,7	10 250,2
Декабрь	32 903,9	3 159,6	16 337,0	1 111,9	1 675,6	10 620,0
<b>2025 год</b>	<b>282 967,8</b>	<b>22 681,6</b>	<b>111 000,2</b>	<b>11 690,4</b>	<b>15 061,1</b>	<b>122 534,5</b>
Январь	24 072,1	2 001,1	9 684,2	685,3	1 754,5	9 946,9
Февраль	26 751,5	3 049,2	8 652,9	2 390,9	1 498,7	11 159,8
Март	31 639,2	2 445,6	12 689,6	971,6	1 203,4	14 329,0
Апрель	34 094,7	2 747,9	12 345,1	935,9	1 902,2	16 163,5
Май	32 134,7	2 909,1	11 883,8	702,4	1 609,2	15 030,1
Июнь	33 472,4	2 716,0	13 523,9	1 778,7	1 464,0	13 989,7
Июль	34 769,8	1 941,0	12 977,8	2 309,7	2 103,6	15 437,7
Август	32 369,4	1 731,3	13 979,8	1 138,3	1 831,8	13 688,2
Сентябрь	33 664,0	3 140,4	15 263,1	777,5	1 693,5	12 789,6

Таблица 5.3.4

**Остатки кредитного портфеля коммерческих банков**  
(по категориям заёмщиков)

млрд. сум

Дата	Итого	в национальной валюте				в иностранной валюте			
		всего	из них:			всего	из них:		
			юридическим лицам	индивидуальным предпринимателям	физическим лицам		юридическим лицам	индивидуальным предпринимателям	физическим лицам
1	2	3	4	5	6	7	8	9	10
01.01.2024 г.	471 405,5	259 375,0	106 060,7	4 693,0	148 621,4	212 030,5	209 743,3	2 287,2	
01.02.2024 г.	469 600,4	259 977,1	105 441,3	4 641,4	149 894,4	209 623,3	206 982,7	2 640,7	
01.03.2024 г.	472 406,9	262 233,3	105 827,8	4 717,6	151 687,9	210 173,6	207 147,4	3 026,2	
01.04.2024 г.	478 200,6	265 465,8	107 265,0	4 870,6	153 330,1	212 734,9	209 110,5	3 624,4	
01.05.2024 г.	483 605,3	269 857,5	108 396,8	5 330,2	156 130,5	213 747,8	208 786,2	4 961,6	
01.06.2024 г.	490 259,5	274 016,0	109 527,1	5 873,0	158 615,8	216 243,5	209 519,0	6 724,5	
01.07.2024 г.	493 952,1	277 228,5	109 927,6	6 230,0	161 070,9	216 723,6	210 116,7	6 607,0	
01.08.2024 г.	500 643,9	280 981,7	109 740,9	7 285,1	163 955,7	219 662,2	213 216,3	6 445,8	
01.09.2024 г.	509 675,8	285 385,1	110 229,3	8 250,0	166 905,7	224 290,8	218 015,1	6 275,6	
01.10.2024 г.	515 640,8	290 327,5	111 756,4	8 856,4	169 714,7	225 313,3	219 147,9	6 165,4	
01.11.2024 г.	521 025,0	296 377,7	114 342,7	9 244,8	172 790,1	224 647,3	218 627,2	6 020,1	
01.12.2024 г.	525 886,5	300 177,6	115 464,8	9 362,3	175 350,4	225 708,9	219 807,7	5 901,2	
01.01.2025 г.	533 121,2	304 406,9	117 096,9	9 777,9	177 532,1	228 714,3	222 947,6	5 766,6	
01.02.2025 г.	533 989,0	306 666,8	116 861,7	9 953,6	179 851,5	227 322,2	221 683,7	5 638,5	
01.03.2025 г.	540 022,1	311 780,5	118 862,0	10 231,2	182 687,2	228 241,6	222 730,3	5 511,3	
01.04.2025 г.	551 808,8	319 323,5	123 114,7	10 518,0	185 690,8	232 485,3	227 065,9	5 419,4	
01.05.2025 г.	565 567,9	327 609,4	126 260,7	10 940,1	190 408,6	237 958,4	232 636,0	5 322,5	
01.06.2025 г.	567 685,2	333 272,2	128 292,3	11 247,3	193 732,6	234 413,0	229 265,2	5 147,8	
01.07.2025 г.	575 244,6	336 492,3	128 065,3	11 537,0	196 890,0	238 752,3	233 778,1	4 974,2	
01.08.2025 г.	576 247,4	343 056,0	129 216,1	12 012,7	201 827,2	233 191,4	228 383,1	4 808,3	
01.09.2025 г.	581 056,7	346 713,8	128 506,1	12 733,9	205 473,9	234 342,9	229 692,3	4 650,6	
01.10.2025 г.	582 210,4	353 466,7	131 441,4	13 383,2	208 642,1	228 743,7	224 392,0	4 351,8	

Таблица 5.3.5

**Остатки кредитного портфеля коммерческих банков**  
(по срокам)

млрд. сум

Дата	Всего	в том числе:					
		краткосрочные кредиты	из них:		долгосрочные кредиты	из них:	
			в национальной валюте	в иностранной валюте		в национальной валюте	в иностранной валюте
1	2	3	4	5	6	7	8
01.01.2024 г.	471 405,5	61 180,0	30 081,6	31 098,4	410 225,6	229 293,4	180 932,1
01.02.2024 г.	469 600,4	62 815,7	30 809,4	32 006,3	406 784,7	229 167,7	177 617,0
01.03.2024 г.	472 406,9	64 393,4	30 997,7	33 395,7	408 013,5	231 235,6	176 778,0
01.04.2024 г.	478 200,6	65 529,2	31 434,7	34 094,5	412 671,4	234 031,1	178 640,3
01.05.2024 г.	483 605,3	65 154,1	31 216,4	33 937,7	418 451,2	238 641,1	179 810,0
01.06.2024 г.	490 259,5	64 931,1	31 058,6	33 872,5	425 328,3	242 957,4	182 371,0
01.07.2024 г.	493 952,1	65 503,5	32 114,5	33 389,0	428 448,6	245 114,0	183 334,6
01.08.2024 г.	500 643,9	65 264,3	30 440,0	34 824,4	435 379,5	250 541,7	184 837,8
01.09.2024 г.	509 675,8	66 231,5	29 850,9	36 380,6	443 444,3	255 534,2	187 910,1
01.10.2024 г.	515 640,8	66 703,2	30 411,4	36 291,8	448 937,5	259 916,1	189 021,5
01.11.2024 г.	521 025,0	69 125,6	33 292,4	35 833,3	451 899,3	263 085,3	188 814,0
01.12.2024 г.	525 886,5	72 385,6	35 403,8	36 981,9	453 500,9	264 773,9	188 727,0
01.01.2025 г.	533 121,2	76 011,7	38 154,7	37 857,0	457 109,5	266 252,3	190 857,3
01.02.2025 г.	533 989,0	76 874,6	38 395,2	38 479,4	457 114,4	268 271,6	188 842,8
01.03.2025 г.	540 022,1	78 850,1	38 907,0	39 943,1	461 172,0	272 873,5	188 298,5
01.04.2025 г.	551 808,8	76 597,6	35 183,0	41 414,6	475 211,2	284 140,5	191 070,7
01.05.2025 г.	565 567,9	78 657,4	35 740,2	42 917,2	486 910,5	291 869,2	195 041,3
01.06.2025 г.	567 685,2	79 766,4	36 257,7	43 508,7	487 918,8	297 014,5	190 904,3
01.07.2025 г.	575 244,6	77 250,1	33 956,2	43 293,9	497 994,5	302 536,1	195 458,4
01.08.2025 г.	576 247,4	75 082,1	32 416,3	42 665,7	501 165,3	310 639,6	190 525,7
01.09.2025 г.	581 056,7	73 905,1	30 483,0	43 422,1	507 151,7	316 230,8	190 920,8
01.10.2025 г.	582 210,4	73 782,8	32 018,0	41 764,9	508 427,6	321 448,7	186 978,9

Таблица 5.3.6

**Остатки кредитного портфеля коммерческих банков**  
(по отраслям)

млрд. сум

Дата	Всего	из них:								
		Промышленность	Сельское хозяйство	Строительство	Торговля и сфера общественных услуг	Транспорт и коммуникации	Материально-техническое снабжение и сбыт	Жилищно-коммунальные услуги	Физические лица	Другие сектора
1	2	3	4	5	6	7	8	9	10	11
01.01.2024 г.	471 405,5	140 152,0	47 255,0	12 274,7	32 515,5	34 341,9	4 067,0	2 345,0	148 621,4	49 833,1
01.02.2024 г.	469 600,4	138 435,3	46 548,4	12 090,6	32 250,4	34 388,2	4 021,9	2 293,6	149 894,4	49 677,7
01.03.2024 г.	472 406,9	138 872,9	47 522,8	11 830,6	31 927,3	34 649,9	3 949,4	2 267,9	151 687,9	49 698,2
01.04.2024 г.	478 200,6	138 936,4	49 842,0	12 092,9	32 783,0	34 167,3	3 524,8	2 121,2	153 330,1	51 402,9
01.05.2024 г.	483 605,3	138 051,4	51 347,9	12 350,4	32 722,5	34 323,9	3 396,6	2 116,2	156 130,5	53 165,9
01.06.2024 г.	490 259,5	139 039,7	51 948,3	12 272,1	34 113,4	34 177,4	3 361,2	2 057,0	158 615,8	54 674,5
01.07.2024 г.	493 952,1	139 179,5	51 635,3	12 383,3	35 680,0	34 049,6	3 288,7	2 269,4	161 070,9	54 395,4
01.08.2024 г.	500 643,9	142 098,9	51 425,7	12 578,9	35 860,6	34 086,3	3 339,7	2 254,3	163 955,7	55 043,7
01.09.2024 г.	509 675,8	145 219,6	51 417,8	12 906,4	36 052,7	34 664,9	3 564,3	1 797,0	166 905,7	57 147,4
01.10.2024 г.	515 640,8	147 892,1	52 041,6	12 958,6	34 637,0	34 507,8	3 682,0	2 337,9	169 714,7	57 869,2
01.11.2024 г.	521 025,0	148 595,3	51 387,0	14 223,3	36 487,8	33 637,8	3 824,3	2 094,0	172 790,1	57 985,3
01.12.2024 г.	525 886,5	150 145,8	50 886,8	13 377,9	37 138,0	33 598,7	3 746,9	2 261,0	175 350,4	59 381,0
01.01.2025 г.	533 121,2	153 388,7	50 303,2	12 960,2	38 129,9	32 807,6	4 213,0	2 323,9	177 532,1	61 462,6
01.02.2025 г.	533 989,0	153 149,2	49 884,3	13 184,3	38 300,8	33 509,5	4 154,6	2 151,8	179 851,5	59 803,0
01.03.2025 г.	540 022,1	154 234,4	49 856,1	14 016,1	38 636,2	33 290,0	4 006,3	2 244,3	182 687,2	61 051,4
01.04.2025 г.	551 808,8	156 038,6	52 853,8	14 301,3	39 242,1	32 890,1	3 685,8	2 080,4	185 690,8	65 026,0
01.05.2025 г.	565 567,9	159 602,0	56 122,9	14 483,6	39 464,6	33 488,5	3 678,8	2 064,4	190 408,6	66 254,5
01.06.2025 г.	567 685,2	156 809,7	57 364,3	14 602,6	39 712,1	33 056,5	3 673,7	2 062,0	193 732,6	66 671,6
01.07.2025 г.	575 244,6	157 600,2	58 030,8	15 212,7	40 035,2	33 544,0	4 002,5	2 076,9	196 890,0	67 852,4
01.08.2025 г.	576 247,4	152 446,7	58 020,7	16 304,5	40 661,2	33 409,3	4 058,6	1 970,8	201 827,2	67 548,5
01.09.2025 г.	581 057,1	148 543,8	58 194,9	16 587,0	41 297,0	33 696,2	4 123,0	1 869,5	205 473,9	71 271,7
01.10.2025 г.	582 210,7	146 267,8	59 381,3	17 183,1	40 930,0	32 528,7	4 460,3	1 837,6	208 642,1	70 979,8

Таблица 5.3.7

**Остатки кредитного портфеля коммерческих банков**  
(по целям)

млрд. сум

Дата	Всего	из них:				
		Для приобретения основных средств	Для пополнения оборотных средств	Юридическим лицам для нового строительства и реконструкции	Населению для строительства и приобретения жилья	Другие цели
1	2	3	4	5	6	7
01.01.2024 г.	471 405,5	150 941,7	85 653,6	26 357,5	62 400,6	146 052,2
01.02.2024 г.	469 600,4	148 323,0	84 950,3	26 411,8	61 799,2	148 116,1
01.03.2024 г.	472 406,9	151 927,6	84 528,0	26 347,5	64 080,0	145 523,8
01.04.2024 г.	478 200,6	149 852,9	85 337,8	26 292,0	64 380,0	152 337,9
01.05.2024 г.	483 605,3	146 714,7	88 087,9	26 563,2	63 887,3	158 352,3
01.06.2024 г.	490 259,5	152 543,6	89 315,2	25 461,1	63 676,9	159 262,7
01.07.2024 г.	493 952,1	149 666,2	89 735,0	25 298,5	63 925,6	165 326,7
01.08.2024 г.	500 643,9	154 237,8	88 316,8	26 845,4	66 063,7	165 180,1
01.09.2024 г.	509 675,8	155 935,7	91 490,9	27 600,4	67 007,7	167 641,2
01.10.2024 г.	515 640,8	156 118,2	93 508,0	27 399,7	68 083,1	170 531,7
01.11.2024 г.	521 025,0	157 058,2	96 472,2	27 867,0	68 818,0	170 809,6
01.12.2024 г.	525 886,5	157 469,1	99 606,4	27 747,7	69 553,4	171 509,9
01.01.2025 г.	533 121,2	150 295,5	104 663,2	28 172,7	71 451,5	178 538,2
01.02.2025 г.	533 989,0	154 509,4	103 468,4	27 446,8	73 127,6	175 436,8
01.03.2025 г.	540 022,1	159 504,6	105 116,0	29 281,5	73 976,7	172 143,3
01.04.2025 г.	551 808,8	165 477,5	107 730,5	29 532,9	74 741,1	174 326,8
01.05.2025 г.	565 567,9	169 390,6	108 770,8	29 981,7	75 831,6	181 593,1
01.06.2025 г.	567 685,2	167 107,9	107 056,6	29 792,3	76 740,4	186 987,9
01.07.2025 г.	575 244,6	166 432,4	109 630,4	30 725,4	77 499,2	190 957,2
01.08.2025 г.	576 247,4	163 775,9	115 907,6	32 991,8	77 043,6	186 528,4
01.09.2025 г.	581 057,1	159 258,4	122 467,7	35 232,5	75 129,8	188 968,6
01.10.2025 г.	582 210,7	157 123,0	127 903,4	33 949,2	76 021,8	187 213,3

Таблица 5.3.8

**Остаток кредитных вложений в экономику**  
(по категориям заёмщиков)

млрд. сум

Дата	Итого	в национальной валюте				в иностранной валюте			
		всего	из них:			всего	из них:		
			юридическим лицам	индивидуальным предпринимателям	физическим лицам		юридическим лицам	индивидуальным предпринимателям	физическим лицам
1	2	3	4	5	6	7	8	9	10
01.01.2024 г.	496 786,3	280 259,2	121 107,5	4 841,9	154 309,8	216 527,2	214 162,6	2 364,6	
01.02.2024 г.	495 737,4	281 776,1	120 963,3	4 797,9	156 014,9	213 961,3	211 229,4	2 731,9	
01.03.2024 г.	498 332,1	284 600,3	121 865,5	4 876,5	157 858,3	213 731,8	210 603,2	3 128,6	
01.04.2024 г.	505 124,1	288 875,8	124 044,3	5 045,0	159 786,6	216 248,2	212 496,2	3 752,1	
01.05.2024 г.	511 093,6	294 040,9	125 838,3	5 535,5	162 667,2	217 052,7	211 906,4	5 146,2	
01.06.2024 г.	519 046,4	299 553,5	128 222,9	6 098,0	165 232,5	219 492,9	212 532,8	6 960,2	
01.07.2024 г.	523 599,3	302 947,0	128 726,7	6 468,3	167 751,9	220 652,3	213 811,5	6 840,8	
01.08.2024 г.	532 166,7	308 129,1	129 663,8	7 583,9	170 881,4	224 037,6	217 364,0	6 673,5	
01.09.2024 г.	542 895,8	313 792,6	131 017,0	8 609,5	174 166,1	229 103,2	222 605,4	6 497,8	
01.10.2024 г.	549 292,5	319 301,5	132 890,3	9 249,1	177 162,1	229 991,0	223 625,3	6 365,7	
01.11.2024 г.	554 959,2	325 356,0	135 436,9	9 660,9	180 258,3	229 603,2	223 386,2	6 217,0	
01.12.2024 г.	559 557,2	328 782,7	136 361,1	9 775,7	182 645,9	230 774,5	224 687,8	6 086,7	
01.01.2025 г.	566 172,8	333 482,6	138 554,9	10 203,0	184 724,7	232 690,3	226 781,1	5 909,2	
01.02.2025 г.	568 948,8	336 899,2	138 974,4	10 408,2	187 516,7	232 049,6	226 270,3	5 779,3	
01.03.2025 г.	575 911,3	342 597,5	141 502,2	10 691,6	190 403,7	233 313,8	227 667,4	5 646,4	
01.04.2025 г.	590 083,5	352 203,0	147 795,3	10 986,0	193 421,8	237 880,4	232 335,3	5 545,1	
01.05.2025 г.	605 806,2	361 986,5	152 548,0	11 396,9	198 041,6	243 819,6	238 378,9	5 440,7	
01.06.2025 г.	610 128,2	369 390,8	155 902,3	11 727,0	201 761,5	240 737,5	235 474,1	5 263,4	
01.07.2025 г.	618 775,7	372 736,3	156 093,2	12 001,4	204 641,7	246 039,4	240 953,4	5 086,0	
01.08.2025 г.	622 006,0	381 287,5	158 793,3	12 507,3	209 986,9	240 718,5	235 792,9	4 925,6	
01.09.2025 г.	627 994,8	385 675,6	158 514,7	13 270,1	213 890,8	242 319,2	237 541,7	4 777,5	
01.10.2025 г.	629 966,9	393 408,9	162 283,3	13 953,1	217 172,5	236 558,0	232 074,1	4 483,9	

Таблица 5.3.9

**Процентные ставки по банковским кредитам в национальной валюте\***  
(средневзвешенные процентные ставки в годовом исчислении)

Вид и срок кредита	2025 год											
	Янв.	Фев.	Мар.	Апр.	Май	Июн.	Июл.	Авг.	Сен.	Окт.	Ноя.	Дек.
1	2	3	4	5	6	7	8	9	10	11	12	13
<b>По всем кредитам</b>	<b>23,3</b>	<b>23,2</b>	<b>23,1</b>	<b>22,8</b>	<b>22,8</b>	<b>23,2</b>	<b>23,2</b>	<b>23,6</b>	<b>23,4</b>			
- Кредиты до 1 года	22,5	23,2	23,4	23,1	21,9	22,3	22,9	22,8	22,8			
- Кредиты свыше 1 года	23,6	23,2	23,0	22,7	23,1	23,5	23,3	23,8	23,6			
<b>Кредиты, выданные физическим лицам</b>	<b>24,4</b>	<b>24,1</b>	<b>23,6</b>	<b>22,6</b>	<b>23,1</b>	<b>23,7</b>	<b>23,8</b>	<b>24,1</b>	<b>24,1</b>			
- Кредиты до 1 года	26,5	26,3	26,0	25,8	26,3	28,1	28,6	28,6	29,3			
- Кредиты свыше 1 года	24,3	24,0	23,5	22,6	23,0	23,6	23,7	24,0	24,0			
<b>Кредиты, выданные юридическим лицам</b>	<b>22,4</b>	<b>22,5</b>	<b>22,7</b>	<b>22,9</b>	<b>22,6</b>	<b>22,8</b>	<b>22,7</b>	<b>23,2</b>	<b>22,9</b>			
- Кредиты до 1 года	22,3	23,0	23,3	22,9	21,8	22,1	22,7	22,6	22,6			
- Кредиты свыше 1 года	22,5	22,2	22,4	22,9	23,3	23,2	22,8	23,6	23,2			

\* - без учета процентных ставок по льготным кредитам и микрозаймам.

Таблица 5.3.10

**Процентные ставки по банковским кредитам в иностранной валюте\***  
(средневзвешенные процентные ставки в годовом исчислении)

Вид и срок кредита	2025 год											
	Янв.	Фев.	Мар.	Апр.	Май	Июн.	Июл.	Авг.	Сен.	Окт.	Ноя.	Дек.
1	2	3	4	5	6	7	8	9	10	11	12	13
<b>По всем кредитам</b>	<b>10,2</b>	<b>10,4</b>	<b>10,2</b>	<b>9,9</b>	<b>9,9</b>	<b>9,9</b>	<b>9,9</b>	<b>10,5</b>	<b>10,1</b>			
- Кредиты до 1 года	10,5	10,5	10,6	9,4	9,4	9,7	8,7	10,1	9,6			
- Кредиты свыше 1 года	9,8	10,4	9,8	10,3	10,3	10,0	10,7	10,7	10,3			

\* - без учета процентных ставок по кредитам выданным за счет средств Фонда реконструкции и развития Республики Узбекистан и иностранных кредитных линий под гарантию Правительства.

Таблица 5.3.11

**Кредиты, выделенные субъектам малого и среднего предпринимательства, а также населению для осуществления предпринимательской деятельности**

млрд. сум

Период	Выделенные кредиты		из них:					
			юридическим лицам		индивидуальным предпринимателям		населению для осуществления предпринимательской деятельности	
	кол-во	сумма	кол-во	сумма	кол-во	сумма	кол-во	сумма
1	2	3	4	5	6	7	8	9
<b>2024 год</b>	<b>538 538</b>	<b>92 424,8</b>	<b>78 602</b>	<b>68 876,2</b>	<b>87 293</b>	<b>17 202,1</b>	<b>372 643</b>	<b>6 346,5</b>
Январь	5 631	8 502,4	2 074	7 801,5	3 423	698,3	134	2,6
Февраль	17 856	5 956,2	4 511	4 838,0	4 068	965,7	9 277	152,4
Март	35 396	5 189,2	6 143	3 728,7	6 508	1 080,1	22 745	380,4
Апрель	72 195	10 006,6	7 448	6 948,7	14 677	2 210,5	50 070	847,4
Май	78 502	8 960,4	8 737	5 413,2	18 981	2 669,0	50 784	878,3
Июнь	37 763	10 167,1	6 914	5 913,0	4 846	3 808,0	26 003	446,2
Июль	54 153	11 083,3	7 779	9 116,0	10 116	1 351,3	36 258	616,0
Август	56 684	8 629,9	8 151	6 711,7	9 392	1 258,5	39 141	659,7
Сентябрь	45 969	8 571,3	5 547	6 747,5	6 195	1 258,5	34 227	565,3
Октябрь	46 830	4 967,4	7 222	3 616,8	3 931	718,1	35 677	632,5
Ноябрь	46 177	4 567,1	6 905	3 491,6	2 409	448,7	36 863	626,9
Декабрь	41 382	5 823,8	7 171	4 549,6	2 747	735,4	31 464	538,8
<b>2025 год</b>	<b>604 917</b>	<b>102 368,8</b>	<b>255 123</b>	<b>86 236,2</b>	<b>49 465</b>	<b>7 651,7</b>	<b>300 329</b>	<b>8 480,9</b>
Январь	39 723	5 293,4	19 593	4 487,6	2 837	522,6	17 293	283,2
Февраль	66 030	10 384,0	26 436	9 171,6	3 976	661,3	35 618	551,1
Март	76 859	10 373,3	33 068	9 040,5	4 304	684,2	39 487	648,6
Апрель	84 770	11 756,0	28 781	9 966,9	5 119	900,0	50 870	889,1
Май	56 264	14 350,6	33 191	13 310,5	4 867	751,8	18 206	288,3
Июнь	50 032	11 425,6	33 335	9 817,6	4 891	708,3	11 806	899,7
Июль	77 749	12 686,4	35 108	10 321,6	6 665	962,3	35 976	1 402,5
Август	76 104	12 545,9	27 620	9 829,0	8 639	1 275,6	39 845	1 441,3
Сентябрь	77 386	13 553,5	17 991	10 290,7	8 167	1 185,6	51 228	2 077,1

Таблица 5.3.12

**Кредиты, выделенные субъектам малого и среднего предпринимательства, а также населению для осуществления предпринимательской деятельности**  
(по основным направлениям)

млрд. сум

Период	Кредиты, выделенные за счет всех источников финансирования, всего	из них:					
		Выделенные микрокредиты	По программе развития семейного предпринимательства	Населению для осуществления предпринимательской деятельности	На развитие сферы услуг и сервиса	На поддержку предпринимательства женщин	За счет иностранных кредитных линий (млн. долларов США)
1	2	3	4	5	6	7	8
<b>2024 год</b>	<b>92 424,8</b>	<b>23 755,4</b>	<b>6 841,4</b>	<b>6 346,5</b>	<b>33 582,9</b>	<b>16 868,6</b>	<b>1 149,7</b>
Январь	8 502,4	655,5	10,3	2,6	2 526,4	959,3	55,8
Февраль	5 956,2	1 063,9	199,7	152,4	2 113,3	778,0	114,1
Март	5 189,2	1 695,3	446,3	380,4	2 649,0	1 409,0	63,8
Апрель	10 006,6	3 538,5	1 092,7	847,4	3 178,8	407,8	54,9
Май	8 960,4	3 997,5	909,9	878,3	3 530,9	452,2	173,8
Июнь	10 167,1	1 550,7	456,7	446,2	2 114,1	2 040,3	88,7
Июль	11 083,3	2 515,4	623,8	616,0	2 679,5	1 956,2	100,5
Август	8 629,9	2 468,9	675,7	659,7	4 473,7	3 528,7	124,0
Сентябрь	8 571,3	1 803,6	570,5	565,3	3 140,9	1 397,9	75,0
Октябрь	4 967,4	1 593,7	643,5	632,5	2 630,5	1 412,4	162,8
Ноябрь	4 567,1	1 426,6	645,7	626,9	1 846,8	1 124,3	36,3
Декабрь	5 823,8	1 445,9	566,5	538,8	2 699,0	1 402,7	99,9
<b>2025 год</b>	<b>102 368,8</b>	<b>26 118,8</b>	<b>3 630,7</b>	<b>8 480,9</b>	<b>36 985,7</b>	<b>12 945,6</b>	<b>1 378,1</b>
Январь	5 293,4	1 073,9	286,5	283,2	1 423,1	708,8	213,5
Февраль	10 384,0	2 267,4	553,7	551,1	3 255,5	1 165,6	158,7
Март	10 373,3	3 516,0	649,7	648,6	4 069,4	1 828,9	43,8
Апрель	11 756,0	3 010,0	893,1	889,1	5 546,2	1 628,9	52,4
Май	14 350,6	3 593,3	298,7	288,3	4 646,7	1 094,8	62,9
Июнь	11 425,6	2 514,6	204,7	899,7	4 287,9	1 383,9	306,6
Июль	12 686,4	3 348,6	291,6	1 402,5	5 268,9	2 036,1	188,1
Август	12 545,9	3 997,6	222,4	1 441,3	4 414,4	1 368,6	200,5
Сентябрь	13 553,5	2 797,5	230,3	2 077,1	4 073,5	1 729,9	151,4

Таблица 5.3.13

**Кредиты, выделенные субъектам малого и среднего предпринимательства, а также населению для осуществления предпринимательской деятельности**  
(по отраслям)

млрд. сум

Период	Всего	из них:						
		Промышленность	Сельское хозяйство	Строительство	Торговля и общественное питание	Транспорт и коммуникации	Населению для осуществления предпринимательской деятельности	Прочие
1	2	3	4	5	6	7	8	9
<b>2024 год</b>	<b>92 424,8</b>	<b>23 590,0</b>	<b>14 557,5</b>	<b>7 010,3</b>	<b>30 636,7</b>	<b>4 600,8</b>	<b>6 346,5</b>	<b>5 683,1</b>
Январь	8 502,4	1 901,7	1 377,2	831,8	2 356,4	1 295,1	2,6	737,7
Февраль	5 956,2	1 013,1	1 546,2	284,3	2 179,3	204,6	152,4	576,1
Март	5 189,2	798,4	685,5	566,9	2 450,2	156,1	380,4	151,7
Апрель	10 006,6	1 436,9	2 527,5	499,0	4 169,8	201,6	847,4	324,5
Май	8 960,4	1 293,9	1 642,6	510,7	4 021,5	213,5	878,3	400,0
Июнь	10 167,1	3 853,3	1 513,2	617,2	3 350,2	173,2	446,2	213,9
Июль	11 083,3	3 512,1	1 370,1	1 015,2	3 332,0	291,5	616,0	946,5
Август	8 629,9	2 805,7	958,5	638,1	2 228,8	558,1	659,7	781,0
Сентябрь	8 571,3	3 784,3	757,4	605,4	1 968,2	355,7	565,3	535,0
Октябрь	4 967,4	903,8	709,3	472,2	1 499,4	413,0	632,5	337,2
Ноябрь	4 567,1	883,9	560,5	448,0	1 324,1	263,2	626,9	460,5
Декабрь	5 823,8	1 403,0	909,6	521,4	1 756,6	475,2	538,8	219,1
<b>2025 год</b>	<b>102 368,8</b>	<b>21 157,0</b>	<b>15 806,1</b>	<b>10 651,8</b>	<b>32 108,8</b>	<b>7 692,1</b>	<b>8 480,9</b>	<b>6 472,1</b>
Январь	5 293,4	1 183,9	857,4	517,8	1 467,0	806,3	283,2	177,7
Февраль	10 384,0	2 378,2	1 073,6	857,9	2 701,4	1 030,1	551,1	1 791,7
Март	10 373,3	2 616,0	1 299,1	990,9	3 120,1	1 189,8	648,6	508,9
Апрель	11 756,0	2 163,0	2 211,0	910,2	3 920,3	990,4	889,1	672,0
Май	14 350,6	3 324,8	2 837,0	1 259,5	5 381,8	704,6	288,3	554,7
Июнь	11 425,6	1 748,1	1 929,5	1 728,7	3 454,5	703,1	899,7	962,0
Июль	12 686,4	3 045,5	2 090,9	860,8	3 707,4	936,6	1 402,5	642,7
Август	12 545,9	2 144,2	1 682,9	1 891,1	4 089,5	666,3	1 441,3	630,6
Сентябрь	13 553,5	2 553,2	1 824,7	1 634,8	4 266,8	664,9	2 077,1	531,8

Таблица 5.3.14

## Кредиты, выделенные в рамках программ развития семейного предпринимательства

млрд. сум

Период	Всего		из них:							
			по программе “Каждая семья - предприниматель”		за счет средств фонда под- держки фермерских, дехкан- ских хозяйств и владельцев приусадебных земель		на развитие ремесленничества		за счет средств фондов при местных хокимиятах и фонда содействия занятости	
	кол-во	сумма	кол-во	сумма	кол-во	сумма	кол-во	сумма	кол-во	сумма
1	2	3	4	5	6	7	8	9	10	11
<b>2024 год</b>	<b>372 643</b>	<b>6 841,4</b>	<b>358 588</b>	<b>6 483,5</b>	<b>14 015</b>	<b>352,5</b>	<b>21</b>	<b>0,9</b>	<b>19</b>	<b>4,5</b>
Январь	125	10,3	120	8,4	5	1,8				
Февраль	9 278	199,7	9 253	196,5	24	2,9			1	0,3
Март	22 742	446,3	22 693	444,4	49	1,9				
Апрель	50 200	1 092,7	49 685	1 080,1	513	12,3	1	0,0	1	0,3
Май	50 814	909,9	47 632	828,1	3 176	81,3	5	0,2	1	0,3
Июнь	25 878	456,7	24 350	422,4	1 525	34,0	2	0,0	1	0,3
Июль	36 231	623,8	32 569	538,4	3 659	85,0	1	0,0	2	0,4
Август	39 100	675,7	36 500	618,7	2 594	56,3	3	0,1	3	0,6
Сентябрь	34 231	570,5	33 662	553,8	558	15,3	5	0,4	6	1,1
Октябрь	35 764	643,5	35 005	618,4	758	24,8			1	0,3
Ноябрь	36 816	645,7	36 148	631,2	663	13,8	3	0,1	2	0,6
Декабрь	31 464	566,5	30 971	543,0	491	23,1	1	0,0	1	0,3
<b>2025 год</b>	<b>215 764</b>	<b>3 630,6</b>	<b>215 599</b>	<b>3 587,9</b>	<b>165</b>	<b>42,8</b>				
Январь	17 189	286,5	17 085	280,9	104	5,6				
Февраль	34 758	553,7	34 746	551,4	12	2,3				
Март	39 982	649,7	39 977	648,6	5	1,0				
Апрель	51 119	893,1	51 109	889,6	10	3,5				
Май	18 269	298,7	18 262	288,5	7	10,1				
Июнь	11 803	204,7	11 795	197,7	8	7,0				
Июль	15 863	291,6	15 852	281,7	11	9,9				
Август	12 873	222,4	12 867	219,9	6	2,5				
Сентябрь	13 908	230,3	13 906	229,4	2	0,9				

Таблица 5.3.15

### Кредиты, выделенные субъектам предпринимательства и хозяйствующим субъектам за счет привлечённых под гарантии правительства иностранных кредитных линий

(с начала года)

млн. долларов США

Период	Сумма кредита, одобренная кредитным комитетом банка*	из них, выделенная сумма кредита
1	2	3
<b>2024 год</b>		
Январь	60,5	31,0
Февраль	77,6	48,0
Март	85,4	56,2
Апрель	106,0	74,8
Май	140,8	91,7
Июнь	149,0	97,7
Июль	167,8	112,1
Август	180,6	127,6
Сентябрь	197,9	141,6
Октябрь	247,3	195,7
Ноябрь	218,5	169,0
Декабрь	259,2	196,1
<b>2025 год</b>		
Январь	30,2	15,9
Февраль	44,7	27,7
Март	60,5	40,9
Апрель	73,8	55,3

\* включая проекты, одобренные в предыдущие годы и частично профинансированные в текущем году

Таблица 5.3.16

**Ипотечные кредиты, выделенные населению**

Период	Выделенные кредиты	
	количество	сумма, млрд. сум
1	2	3
<b>2024 год</b>	<b>58 850</b>	<b>17 097,6</b>
Январь	4 692	1 111,2
Февраль	6 040	1 567,6
Март	3 691	1 066,3
Апрель	3 886	1 273,6
Май	3 890	1 182,6
Июнь	4 119	1 204,3
Июль	5 749	1 680,4
Август	5 024	1 476,4
Сентябрь	5 963	1 745,2
Октябрь	5 300	1 596,7
Ноябрь	5 082	1 517,4
Декабрь	5 414	1 675,9
<b>2025 год</b>	<b>50 100</b>	<b>15 067,3</b>
Январь	5 877	1 754,7
Февраль	5 112	1 498,9
Март	4 044	1 204,9
Апрель	6 276	1 903,4
Май	5 381	1 610,2
Июнь	4 899	1 464,3
Июль	6 956	2 104,8
Август	5 887	1 832,5
Сентябрь	5 668	1 693,5

Таблица 5.3.17

**Кредиты в национальной валюте, выделенные населению**  
(по видам)

млрд. сум

Период	Всего	из них:							
		Ипотечные кредиты	Потребительские кредиты	в том числе:		Микрозаймы	Микрокредиты	Овердрафт	Другие
				Автокредиты	Образовательные кредиты				
1	2	3	4	5	6	7	8	9	10
<b>2024 год</b>	<b>104 675,0</b>	<b>17 097,6</b>	<b>18 548,9</b>	<b>17 084,5</b>	<b>1 285,5</b>	<b>45 839,6</b>	<b>17 400,4</b>	<b>1 179,8</b>	<b>4 608,6</b>
Январь	6 324,2	1 111,2	1 743,3	1 700,9	30,5	2 598,4	549,5	82,8	239,0
Февраль	6 895,7	1 567,6	1 379,1	1 283,0	84,5	2 652,6	972,6	92,2	231,5
Март	7 059,0	1 066,3	1 375,1	1 251,7	112,6	2 913,9	1 367,6	86,7	249,4
Апрель	8 617,0	1 273,6	1 778,1	1 675,6	91,1	3 492,6	1 662,9	98,2	311,5
Май	8 756,8	1 182,6	1 837,3	1 772,2	58,9	3 738,1	1 578,4	98,7	321,7
Июнь	8 130,3	1 204,3	1 254,4	1 228,2	21,0	3 420,5	1 847,3	103,5	300,3
Июль	9 402,7	1 680,4	1 431,5	1 411,7	14,1	4 429,4	1 389,0	100,9	371,4
Август	9 297,2	1 476,4	1 374,4	1 331,4	34,3	4 416,0	1 536,4	106,0	388,0
Сентябрь	9 228,8	1 745,2	1 332,4	1 142,8	148,0	4 207,0	1 356,3	97,0	490,9
Октябрь	10 096,7	1 596,7	1 784,0	1 378,4	375,0	4 252,6	1 829,1	110,2	524,2
Ноябрь	10 182,1	1 517,4	1 684,1	1 456,6	209,0	4 614,8	1 736,1	99,2	530,5
Декабрь	10 684,5	1 675,9	1 575,0	1 452,1	106,5	5 103,9	1 575,0	104,5	650,2
<b>2025 год</b>	<b>118 206,2</b>	<b>15 067,3</b>	<b>14 604,9</b>	<b>13 747,2</b>	<b>661,6</b>	<b>59 019,1</b>	<b>21 049,1</b>	<b>690,0</b>	<b>7 775,8</b>
Январь	10 960,1	1 754,7	1 397,9	1 344,4	41,8	5 473,1	1 401,7	94,2	838,5
Февраль	11 458,2	1 498,9	1 128,0	1 080,8	26,7	5 904,7	2 060,1	94,4	772,1
Март	12 501,5	1 204,9	1 105,8	1 060,4	22,9	7 095,2	2 234,4	87,7	773,5
Апрель	14 815,5	1 903,4	1 400,1	1 352,1	21,1	7 476,7	3 066,0	79,5	889,8
Май	13 688,2	1 610,2	1 242,9	1 206,0	15,0	7 442,9	2 504,5	70,9	816,7
Июнь	12 781,0	1 464,3	1 352,6	1 330,2	5,2	6 380,2	2 701,6	74,5	807,8
Июль	15 483,1	2 104,8	2 040,6	2 010,7	5,3	7 418,6	2 882,5	73,3	963,4
Август	14 145,7	1 832,5	2 478,1	2 352,4	98,1	6 791,5	2 062,6	58,7	922,4
Сентябрь	12 372,8	1 693,5	2 458,7	2 010,2	425,6	5 036,3	2 135,8	56,9	991,6

## VI. ОСНОВНЫЕ ПОКАЗАТЕЛИ ПЛАТЕЖНОЙ СИСТЕМЫ

Таблица 6.1

## Расчеты, осуществленные через Межбанковскую платежную систему Центрального банка

млрд. сум

Период	Мемориальный ордер		Платежное поручение		Платежное требование		Заявление на аккредитив		Инкассовое поручение		Всего	
	количество	сумма	количество	сумма	количество	сумма	количество	сумма	количество	сумма	количество	сумма
1	2	3	4	5	6	7	8	9	10	11	12	13
<b>2024 год</b>	<b>23 360 770</b>	<b>5 177 716,9</b>	<b>49 220 462</b>	<b>2 090 654,2</b>	<b>178 876</b>	<b>1 717,5</b>	<b>36</b>	<b>8,1</b>	<b>3 714 535</b>	<b>8 993,8</b>	<b>76 474 679</b>	<b>7 279 090,6</b>
Январь	2 030 105	360 406,5	3 785 637	114 532,2	13 809	124,1	6	1,6	254 546	599,9	6 084 103	475 664,3
Февраль	2 204 799	373 574,2	4 223 601	141 411,4	13 980	171,0	7	1,1	373 339	882,1	6 815 726	516 039,9
Март	1 877 912	388 349,4	3 937 487	140 295,5	12 450	110,2	7	0,7	310 801	829,7	6 138 657	529 585,4
Апрель	1 874 735	458 502,8	4 528 196	152 681,9	13 297	154,9	1	0,1	318 280	747,3	6 734 509	612 087,1
Май	1 934 757	427 143,9	4 838 178	183 014,4	15 124	146,9			321 166	659,0	7 109 225	610 964,3
Июнь	1 750 549	363 015,1	4 186 387	159 329,9	13 549	314,9			274 334	617,5	6 224 819	523 277,3
Июль	1 973 980	429 869,8	4 733 115	186 210,3	15 619	127,2			307 318	749,8	7 030 032	616 957,0
Август	1 926 445	470 870,3	3 866 988	184 491,1	14 930	118,0	1	0,9	303 378	955,7	6 111 742	656 436,0
Сентябрь	1 874 986	437 089,6	3 445 280	165 237,1	12 965	79,4			275 751	579,3	5 608 982	602 985,4
Октябрь	2 065 851	470 379,9	3 921 318	225 637,4	16 190	94,5			329 529	752,0	6 332 888	696 863,8
Ноябрь	1 900 347	480 333,7	3 717 749	202 787,0	16 205	110,2	8	0,8	279 485	607,2	5 913 794	683 838,9
Декабрь	1 946 304	518 181,6	4 036 526	235 025,9	20 758	166,3	6	2,9	366 608	1 014,4	6 370 202	754 391,1
<b>2025 год</b>	<b>18 123 724</b>	<b>5 686 840</b>	<b>34 800 541</b>	<b>2 226 052</b>	<b>144 157</b>	<b>1 102</b>	<b>1</b>	<b>1</b>	<b>3 071 691</b>	<b>6 389</b>	<b>56 140 114</b>	<b>7 920 384</b>
Январь	1 982 721	534 274,9	3 460 831	197 245,4	20 678	173,3			213 207	555,9	5 677 437	732 249,6
Февраль	2 103 036	482 939,7	3 678 431	201 864,6	18 974	147,7			307 785	654,5	6 108 226	685 606,4
Март	1 970 351	539 298,2	3 634 644	172 410,5	18 809	250,6			300 027	732,4	5 923 831	712 691,6
Апрель	2 414 887	651 161,3	4 195 331	236 325,4	15 871	107,8			318 359	636,9	6 944 448	888 231,4
Май	2 204 241	626 012,4	3 881 024	237 043,2	12 669	62,4			347 276	631,9	6 445 210	863 749,9
Июнь	1 750 542	709 461,2	4 145 772	269 898,1	13 046	79,3			400 063	631,7	6 309 423	980 070,4
Июль	1 917 375	819 152,3	4 154 060	290 148,1	14 333	102,6			416 033	832,4	6 501 801	1 110 235,4
Август	1 775 539	697 697,5	3 853 426	320 636,7	15 399	93,0			400 751	1 032,1	6 045 115	1 019 459,4
Сентябрь	2 005 032	626 843,0	3 797 022	300 480,0	14 378	85,0	1	0,5	368 190	681,6	6 184 623	928 090,1

Таблица 6.2

**Транзакции, осуществленные через Клиринговую систему расчетов  
Центрального банка**

млрд. сум

Период	Транзакции	
	количество	сумма
1	2	3
<b>2024 год</b>	<b>123 158 157</b>	<b>100 321,8</b>
Январь	8 966 456	8 595,5
Февраль	8 943 155	5 316,8
Март	8 934 675	5 256,0
Апрель	10 978 437	6 915,2
Май	10 455 545	8 569,5
Июнь	9 159 752	6 842,1
Июль	10 485 596	8 095,4
Август	10 635 082	9 510,7
Сентябрь	10 595 081	10 990,8
Октябрь	12 241 940	9 774,0
Ноябрь	10 937 289	10 905,6
Декабрь	10 825 149	9 550,1
<b>2025 год</b>	<b>104 587 165</b>	<b>86 133,0</b>
Январь	11 163 370	9 512,6
Февраль	10 773 371	7 804,2
Март	11 297 625	8 213,9
Апрель	12 881 600	9 997,7
Май	11 666 564	9 124,6
Июнь	11 356 783	8 974,6
Июль	11 897 717	10 645,1
Август	11 316 450	10 624,2
Сентябрь	12 233 685	11 236,1

Таблица 6.3

**Транзакции, осуществленные через Систему мгновенных платежей  
Центрального банка**

млрд. сум

Период	Транзакции	
	количество	сумма
1	2	3
<b>2024 год</b>	<b>47 570 847</b>	<b>917 953,9</b>
Январь	3 624 391	58 009,7
Февраль	3 480 202	61 658,4
Март	3 689 413	63 698,2
Апрель	4 294 175	65 607,0
Май	4 504 526	70 583,8
Июнь	3 957 429	69 305,9
Июль	4 478 809	75 356,7
Август	3 784 567	88 970,6
Сентябрь	3 670 521	74 855,0
Октябрь	4 028 247	92 741,2
Ноябрь	3 978 440	91 854,8
Декабрь	4 080 127	105 312,9
<b>2025 год</b>	<b>43 202 650</b>	<b>971 551,4</b>
Январь	4 016 868	86 221,2
Февраль	3 950 983	89 924,7
Март	4 171 925	96 978,2
Апрель	4 508 557	104 615,8
Май	4 863 831	105 128,1
Июнь	5 209 048	116 301,1
Июль	5 492 045	128 316,7
Август	5 452 609	126 665,4
Сентябрь	5 536 784	117 400,2

Таблица 6.4

**Количество выпущенных в обращение банковских пластиковых карт,  
установленных платежных терминалов, банкоматов и инфокиосков,  
а также сумма осуществленных платежей через платежные терминалы**

Дата	Количество банковских пластиковых карт, выпущенных в обращение	Количество установленных платежных терминалов	Количество установленных банкоматов и инфокиосков	Сумма платежей, осуществленных через платежные терминалы (с начала года), млрд. сум
1	2	3	4	5
01.01.2024 г.	46 205 950	429 334	26 655	254 719,1
01.02.2024 г.	46 073 524	429 359	28 795	24 844,4
01.03.2024 г.	47 170 732	430 264	26 917	47 554,4
01.04.2024 г.	48 373 747	430 066	26 986	71 642,0
01.05.2024 г.	48 841 077	429 197	27 119	99 334,3
01.06.2024 г.	49 595 204	426 313	27 227	127 016,0
01.07.2024 г.	50 135 263	424 610	27 551	153 222,4
01.08.2024 г.	50 934 084	423 989	27 844	181 894,4
01.09.2024 г.	52 207 891	423 734	28 033	209 358,8
01.10.2024 г.	53 583 382	424 009	28 433	237 480,7
01.11.2024 г.	54 943 130	425 553	29 228	267 125,4
01.12.2024 г.	56 886 445	426 654	29 736	296 419,0
01.01.2025 г.	61 996 419	426 225	29 909	326 735,0
01.02.2025 г.	63 060 072	488 277	30 657	33 343,4
01.03.2025 г.	62 033 647	427 104	32 265	62 885,6
01.04.2025 г.	62 351 457	424 143	33 650	95 439,1
01.05.2025 г.	63 707 130	428 291	34 424	139 981,1
01.06.2025 г.	63 825 850	426 111	35 784	175 696,2
01.07.2025 г.	62 336 814	424 996	36 785	212 204,9
01.08.2025 г.	62 214 596	425 233	36 267	242 649,1
01.09.2025 г.	62 268 334	428 483	37 037	279 033,6
01.10.2025 г.	63 639 505	430 178	38 118	318 179,2

Таблица 6.5

**Количество пользователей дистанционными банковскими услугами**

Дата	Всего	Юридические лица и индивидуальные предприниматели	Физические лица
1	2	3	4
01.01.2024 г.	43 556 096	1 315 895	42 240 201
01.02.2024 г.	42 082 640	1 379 396	40 703 244
01.03.2024 г.	42 596 465	1 392 463	41 204 002
01.04.2024 г.	42 969 892	1 386 348	41 583 544
01.05.2024 г.	44 070 424	1 392 997	42 677 427
01.06.2024 г.	44 698 104	1 385 202	43 312 902
01.07.2024 г.	44 986 321	1 425 249	43 561 072
01.08.2024 г.	45 626 947	1 431 285	44 195 662
01.09.2024 г.	46 699 340	1 436 977	45 262 363
01.10.2024 г.	48 408 877	1 441 740	46 967 137
01.11.2024 г.	49 884 739	1 459 101	48 425 638
01.12.2024 г.	50 891 091	1 467 725	49 423 366
01.01.2025 г.	52 917 166	1 461 719	51 455 447
01.02.2025 г.	57 498 384	1 554 687	55 943 697
01.03.2025 г.	60 083 561	1 555 018	58 528 543
01.04.2025 г.	62 186 659	1 581 751	60 604 908
01.05.2025 г.	63 501 089	1 598 568	61 902 521
01.06.2025 г.	65 716 273	1 621 305	64 094 968
01.07.2025 г.	69 182 598	1 630 364	67 552 234
01.08.2025 г.	70 245 670	1 646 009	68 599 661
01.09.2025 г.	71 541 745	1 655 226	69 886 519
01.10.2025 г.	74 178 175	1 684 431	72 493 744

**Реестр операторов платёжных систем**

(по состоянию на 1 октября 2025 года)

№	Наименование оператора	Наименование платежной системы	Дата выдачи лицензии	Номер лицензии	Юридический адрес	Веб-сайт
1	2	3	4	5	6	7
1	АО "Yagona Umumrespublika Protsessing Markazi"	UZCARD	11.04.2020 г.	1	100011, г.Ташкент, Шайхантахурский район, ул.Абдулла Кодирий, д.78	www.uzcard.uz
2	АО "Milliy Banklararo Protsessing Markazi"	HUMO	11.04.2020 г.	2	100047, г.Ташкент, Яшнабадский район, ул.Махтумкули, д.178/1	www.humocard.uz
3	АО "PAYFINTECH"	PAYFINTECH	08.06.2024 г.	4	100060, г. Ташкент, Мирабадский район, ул. Т. Шевченко, д. 23	www.payfintech.uz

Таблица 6.7

**Реестр платежных организаций**

(по состоянию на 1 октября 2025 года)

№	Наименование платежной организации	Товарная марка платежной организации	Дата выдачи лицензии	Номер лицензии	Юридический адрес	Веб-сайт
1	2	3	4	5	6	7
1	ООО "Click"	Click	28.03.2020 г.	1	100052, г.Ташкент, Мирзо Улугбекский район, ул.Салар, д.35А	www.click.uz
2	ООО "BRIO GROUP"	OSON	28.03.2020 г.	2	100058, г.Ташкент, Юнусабадский район, ул.Богишамол, д. 179	www.oston.uz
3	ИП ООО "INSPIRED"	Payme	04.04.2020 г.	3	100015, г.Ташкент, Мирабадский район, ул.Фидокор, д.10Б	www.payme.uz
4	ООО "National Innovative Payment Technologies"	ATMOS	04.04.2020 г.	4	100015, г.Ташкент, Мирабадский район, ул.Афросиаб, д.6/1	www.atmos.uz
5	СП ООО "FREEDOM PAYMENTS"	Freedom Pay	23.04.2020 г.	5	100060, г.Ташкент, Мирабадский район, ул.Тарас Шевченко, д.21А	www.freedompay.money
6	ООО "Maroqand"	UPAY, Humans Pay	23.04.2020 г.	6	100084, г.Ташкент, Юнусабадский район, ул.ТХАЙ, д.18А	www.upay.uz
7	ИП ООО "Alif Tech"	alif.mobi	23.07.2020 г.	10	100070, г. Тошкент, Шайхантахурский район, ул. Укчи, д.3	www.alifmobi.uz
8	ООО "Plum technologies"	MyUzcard	10.10.2020 г.	13	100027, г. Тошкент, Шайхантахурский район, ул.Абдулла Кадирий, д.78	www.plumtech.uz
9	ИП ООО "Global solutions"	GlobalPay	10.10.2020 г.	14	100031, г.Ташкент, Яккасарайский район, ул.Мирабад 2, д.39А	www.globalsolutions.uz
10	ООО "AVTOMATLASHTIRILGAN TRANSPORT TO'LOV TIZIMI OPERATORI"	ATTO	10.10.2020 г.	15	100019, г.Ташкент, Алмазарский район, массив Себзор С17/18, д.52А	www.atto.uz
11	СП ООО "Mayasoft"	MARTA	10.10.2020 г.	16	100077, г.Ташкент, Мирзо Улугбекский район, ул.Бузбозор 7, д.21	www.marta.uz
12	ООО "CHOYKHONA"	IWON	26.12.2020 г.	19	100070, г.Ташкент, Яккасарайский район, ул. Ш. Руставели, 32А	www.iwon.uz

№	Наименование платежной организации	Товарная марка платежной организации	Дата выдачи лицензии	Номер лицензии	Юридический адрес	Веб-сайт
1	2	3	4	5	6	7
13	ООО "ZPLAT"	ZPLAT	26.12.2020 г.	20	100090, г.Ташкент, Мирабадский район, ул.Тарас Шевченко, д.21А	www.zplat.uz
14	ООО "CENTER FOR DIGITAL TECHNOLOGY AND INNOVATION"	A-pay	09.01.2021 г.	21	100090, г. Ташкент, Яккасарайский район, ул. А.Каххара 9, д. 1А	www.a-pay.uz
15	ООО "TEZPAY"	TEZPAY	27.03.2021 г.	22	140100, Самаркандская область, г.Самарканд, массив Саттепо, ул. Туркистан, д.157	www.tezpay.net
16	СП ООО "PAYLOAD"		27.03.2021 г.	23	100047, г.Ташкент, Яшнабадский район, ул.Боткина, д.8	
17	ООО "MULTICARD PAYMENT"		12.05.2021 г.	26	100047, г.Ташкент, Яшнабадский район, ул. Садика Азимова, 50	www.multicard.uz
18	ООО "PAY-WAY"		22.05.2021 г.	27	170100, Андижанская область, г. Андижан, ул.Бобуршоҳ, д. 2	www.1pay.uz
19	ООО "MULTIPAY"		21.10.2021 г.	31	100060, г.Ташкент, Яшнабадский район, улица Фаргона йули, 23/3	
20	АО "Узбекская Республиканская товарно-сырьевая биржа"		27.11.2021 г.	34	100090, г.Ташкент, Яккасарайский район, ул. Бабура, д.77	www.uzex.uz
21	ООО "UZPAYNET"	Paynet	25.12.2021 г.	35	100100, г.Ташкент, Яккасарайский район, ул.Ш. Руставели, д.53В	www.paynet.uz
22	АО "SOLUTIONS LAB"	Uzum Nasiya	29.01.2022 г.	36	100070, г.Ташкент, Мирзо Улугбекский район, ул.Мустакиллик 1, д.8	www.uzumnasiya.uz
23	ООО "NATIONAL PAY"	Milliy pay	12.02.2022 г.	38	220803, Хорезмская область, Ханкинский район, Мадир, махалла Илгор	www.milliypay.uz
24	ИП ООО "CS EXPRESS PAY"		12.02.2022 г.	39	100128, г.Ташкент, Шайхантахурский район, ул. Зулфияхоним, д.12	www.payze.uz
25	ООО "OCTAGRAM"	Paylov	10.03.2022 г.	40	100015, г.Ташкент, Мирабадский район, ул.Ойбек, д.26	www.karmonpay.uz

№	Наименование платежной организации	Товарная марка платежной организации	Дата выдачи лицензии	Номер лицензии	Юридический адрес	Веб-сайт
1	2	3	4	5	6	7
26	"SOLIQ SERVIS" ГУП		09.06.2022 г.	42	100011, г.Ташкент, Чиланзарский район, ул. Мукумий, д.166	
27	ООО "LIMON PAY"	LimonPay	16.07.2022 г.	43	100043, г.Ташкент, Чиланзарский район, массив Е, 3	
28	ООО "YANGI PAYMENT"		16.07.2022 г.	44	100060, г.Ташкент, Юнусабадский район, ул.Амир Темур, д.99	
29	ООО "XONSAROY PAYMENTS"		13.08.2022 г.	45	100206, г.Ташкент, Юнусабадский район, массив 13, д.72	www.cloudpayments.uz
30	ООО "BEELAB"		08.09.2022 г.	46	100047, г.Ташкент, Мирабадский район, ул.Бухара, д.1	www.beepul.beeline.uz
31	ООО "MARKETPLACE TRADING"	Sello	19.11.2022 г.	47	100128, г.Ташкент, Шайхантахурский район, ул. Зулфияхоним, д.12	www.sello.uz
32	ООО "QUICK PAYMENTS SOLUTION"	Infinity Pay	24.12.2022 г.	48	100077, г.Ташкент, Яккасарайский район, ул.Бобур, д.1	www.quickpay.uz
33	ООО "TAD INDUSTRIES"	YuzPay	24.12.2022 г.	49	100125, г.Ташкент, Мирзо Улугбекский район, Буз-2 массив, д. 4	www.tadi.uz
34	ООО "DEVHUB"	VIA	24.12.2022 г.	50	100093, г.Ташкент, Юнусабадский район, ул. Ахмад Дониш, д. 28	
35	ООО "RAQAMLI BIZNES AGREGATOR"	dpay	26.01.2023 г.	51	100000, г. Ташкент, Мирзо Улугбекский район, ул. Мустакиллик, д. 59	www.dpay.uz
36	ООО "CROSS PAY"		18.02.2023 г.	52	100021, г. Ташкент, Шайхантахурский район, ул. Навои, д. 25А	
37	ООО "PARAPAY"		04.04.2023 г.	53	100084, г. Ташкент, Юнусабадский район, ул. 1 проезд Шивли, д.16	
38	ООО "SMART MARKETPLACE"		04.04.2023 г.	54	100084, г. Ташкент, Юнусабадский район, ул. Амир Темур, д.107Б	
39	ООО "FUTURE OPEN TECHNOLOGY GROUP"		04.04.2023 г.	55	100015, г. Ташкент, Мирабадский район, ул. Афросиёб, д.14	

№	Наименование платежной организации	Товарная марка платежной организации	Дата выдачи лицензии	Номер лицензии	Юридический адрес	Веб-сайт
1	2	3	4	5	6	7
40	ООО "IT UNISOFT GROUP"		04.04.2023 г.	56	100021, г. Ташкент, Мирабадский район, ул. Афросиёб, д.4	
41	ООО "EMIT-SOLUTION"		04.04.2023 г.	57	100011, г. Ташкент, Мирзо Улугбекский район, ул. Олтинтепа, д.159	
42	ООО "ALTAPAY"		20.05.2023 г.	59	100100, г.Ташкент, Яккасарайский район, ул.Бобур, д.34	
43	АО "O'ZBEKISTON POCHTASI"		08.06.2024 г.	61	100000, г.Ташкент, ул.Олой, д.1	
44	АО "OXUS PAY"		28.12.2024 г.	62	100047, г. Ташкент, Мирабадский район, ул. Афросиёб, д.8А	

**Реестр систем электронных денег**

(по состоянию на 1 октября 2025 года)

№	Наименование системы электронных денег	Наименование оператора	Наименование эмитента	Дата начала деятельности по выпуску электронных денег
1	2	3	4	5
1	OSON	ООО "BRIO GROUP"	АК "Алокабанк"	11.10.2022 г.
2	E-CARD	ООО "INSPIRED"	АКБ "Универсал банк"	21.08.2020 г.
3	CLICK	ООО "CLICK"	АК "Алокабанк"	06.09.2024 г.
4	alif.mobi	ООО "ALIF TECH"	АК "Алокабанк"	02.11.2020 г.
5	A-pay	ООО "CENTER FOR DIGITAL TECHNOLOGY AND INNOVATION"	АКБ "Hamkorbank"	12.11.2024 г.
6	GlobalPay	ООО "Global Solutions"	АК "Алокабанк"	17.11.2021 г.
7	Apelsin	АО "Uzum bank"	АО "Uzum bank"	29.07.2022 г.
8	ExMoney	АО "Узбекская республиканская товарно-сырьевая биржа"	ЧАБ "Трастбанк"	30.08.2022 г.
9	UCOIN	АКБ "Универсал банк"	АКБ "Универсал банк"	17.02.2023 г.
10	PAYNET WALLET	ООО "UZPAYNET"	АК "Народный банк"	18.07.2023 г.
11	IWON	ООО "CHOYKHONA"	ЧАКБ "Ориент Финанс"	01.09.2024 г.
12	SELLO COIN	ООО "MARKETPLACE TRADING"	АК "Алокабанк"	25.12.2024 г.

## **VII. МЕТОДОЛОГИЧЕСКИЕ КОММЕНТАРИИ К ТАБЛИЦАМ «СТАТИСТИЧЕСКОГО БЮЛЛЕТЕНЯ ЦЕНТРАЛЬНОГО БАНКА РЕСПУБЛИКИ УЗБЕКИСТАН»**

### **Раздел I. Макроэкономические показатели**

#### **Таблица 1.1. Валовой внутренний продукт (ВВП) и его структура**

Данная таблица рассчитана агентством Статистики по методу производства.

**Валовой внутренний продукт (ВВП)** – денежное выражение всех конечных товаров и услуг, произведенных в пределах страны за определенный период времени.

#### **Таблица 1.2. Динамика индекса потребительских цен (ИПЦ)**

**Индекс потребительских цен (ИПЦ)** – показатель изменения общего уровня цен на товары и услуги, приобретаемые населением для потребления. ИПЦ рассчитывается как отношение стоимости фиксированного набора товаров и услуг в ценах текущего периода к его стоимости в ценах предыдущего (базисного) периода.

#### **Таблица 1.3 Динамика базовой инфляции и её альтернативных показателей**

**Базовая инфляция** – один из ключевых показателей при принятии решений в сфере денежно-кредитной политики. Она отражает основную тенденцию инфляции, свободную от временных колебаний цен в экономике.

При расчёте базовой инфляции из индекса потребительских цен (ИПЦ) исключаются товары и услуги, цены на которые административно регулируются или носят сезонный характер.

**Усечённый ИПЦ** – ещё один метод расчёта базовой инфляции. В данном подходе из корзины ИПЦ исключаются товары и услуги, изменения цен на которые являются самыми высокими и самыми низкими (в соответствии с их весами в корзине ИПЦ).

При оценке усечённого ИПЦ не учитываются 15 % товаров и услуг с наименьшим и 15 % с наибольшим ростом цен, (с учётом весов ИПЦ). Усечённый ИПЦ охватывает 70% совокупного веса ИПЦ, и перечень включаемых товаров и услуг меняется каждый месяц.

**Медиана ИПЦ** – ещё один альтернативный показатель базовой инфляции, отражающий центральную тенденцию изменения потребительских цен. Медиана ИПЦ соответствует изменению цены, находящемуся на 50-м процентиле общего распределения изменений потребительских цен.

Для расчёта медианы ИПЦ изменения цен всех товаров и услуг в корзине ИПЦ располагаются в порядке возрастания, и значение изменения цены товара или услуги, находящегося на 50-м процентиле (с учётом весов ИПЦ), принимается как медиана ИПЦ.

#### **Таблица 1.4. Инфляционные ожидания населения и субъектов предпринимательства**

**Инфляционные ожидания** - прогноз населения и субъектов предпринимательства об уровне инфляции на ближайшее время. На основании инфляционных ожиданий производители и потребители, продавцы и покупатели определяют свои будущие инвестиции, кредитную, финансовую и ценовую политику, а также оценивают доходы, расходы и предполагаемую прибыль.

Инфляционные ожидания определяются на основе опросов населения и субъектов предпринимательства Республики Узбекистан.

#### **Таблица 1.5. Платежный баланс Республики Узбекистан**

**Платежный баланс** – это статистический отчет, отражающий в суммарном виде экономические операции между резидентами и нерезидентами за определенный период времени.

Составление платежного баланса осуществляется на основе единой международной методологии в соответствии с шестым изданием «Руководства по платежному балансу и международной инвестиционной позиции» (РПБ 6, 2009 г.) Международного валютного фонда (МВФ).

Производство по дебету и кредиту лежит в основе системы учета на уровне отдельной операции. Каждая операция платежного баланса отражается в форме двух равных по величине и противоположных друг другу записей, представляющих собой элементы притока и оттока, присущие каждому обмену.

**Счет текущих операций** отражает экспорт и импорт товаров и услуг, первичных и вторичных доходов между резидентами и нерезидентами.

Операции по счету текущих операций рассчитаны на основе данных Государственного таможенного комитета, агентства Статистики, Центрального банка, Министерства финансов, Комитета по охране Государственной границы, коммерческих банков и хозяйствующих субъектов путем проведения расчетов в соответствии со стандартами МВФ и применения экспертной оценки.

**Товары** отражаются по принципу перехода права собственности между резидентом и нерезидентом на основе данных о ввозе товаров в Республику Узбекистан и вывозе товаров из Республики Узбекистан. При этом стоимость импортированных товаров оценивается в ценах FOB (стоимость товара с учетом расходов транспортировки и страхования до границы страны-экспортера). В этой связи, осуществляется корректировка стоимости товаров в целях отдельного отражения стоимости услуг по транспортировке и страхованию товара как импорт услуг от нерезидентов.

**Услуги** отражают оказанные резидентами нерезидентам и нерезидентами резидентам услуги за отчетный период.

**Первичные доходы** включают в себя доход, поступающий от оплаты труда резидентам от нерезидентов и инвестиционный доход (например, дивиденды по инвестициям).

**Вторичные доходы** показывают текущие трансферты между резидентами и нерезидентами. Под трансфертами подразумеваются операции по представлению товара, услуги, финансового или иного актива без получения взамен другого объекта, имеющего экономическую стоимость.

**Счет операций с капиталом** отражает капитальные трансферты к получению и оплате, а также приобретение и отчуждение произведенных нефинансовых активов между резидентами и нерезидентами.

К произведенным нефинансовым активам относятся права на природные ресурсы, контракты, договора аренды и лицензии, которые признаются экономическими активами, а также маркетинговые активы. В свою очередь, к капитальным трансфертам относятся передача капитальных активов, прощение долга и другие операции.

Операции по капитальному счету рассчитываются на основе данных Центрального банка, Министерства финансов, Государственного таможенного комитета и коммерческих банков.

**Финансовый счет** отражает операции, связанные с финансовыми активами и обязательствами между резидентами и нерезидентами Республики Узбекистан, такими как получение и погашение кредитов, торговля ценными бумагами, осуществление инвестиционной деятельности и другие (торговые кредиты, страховые, пенсионные программы и программы стандартных гарантий, прочая дебиторская и кредиторская задолженность).

В отличие от предыдущих счетов, в которых операции проводятся по дебету и кредиту по принципу двойной записи, в финансовом счете операции подразделяются на активы и обязательства.

Операции по финансовому счету рассчитаны в соответствии со стандартами МВФ и путем применения экспертной оценки на основе данных Центрального банка, Министерства финансов, агентства Статистики, коммерческих банков и хозяйствующих субъектов.

**Инвестиции** – денежные средства, ценные бумаги, другие виды имущества, а также имущественные права, имеющие денежную стоимость и другие виды прав, вложенные в объекты экономической и иной деятельности с целью получения прибыли.

**Резервные активы** представляют собой отдельные требования органов денежно-кредитного регулирования к нерезидентам, которые должны быть реально существующими активами в

иностранной валюте. К резервным активам относятся только высоколиквидные и высококачественные активы.

**Ошибки и пропуски** – несоответствия между счетами платежного баланса, которые могут возникать вследствие независимой оценки его компонентов в результате объединения информации из целого спектра различных источников при составлении платежного баланса.

#### **Таблица 1.6. Международная инвестиционная позиция Республики Узбекистан**

**Международная инвестиционная позиция** отражает активы (требования резидентов к нерезидентам) и обязательства (требования нерезидентов к резидентам) на начало и конец периода.

Активы и обязательства состоят из прямых и портфельных инвестиций, производных финансовых инструментов, резервных активов страны и прочих инвестиций.

Остатки активов и обязательств на начало и конец периода согласуются за счет операций, отраженных в финансовом счете платежного баланса, с учетом изменений, возникших вследствие изменения курсов валют, стоимости активов и прочих операций, не отраженных в финансовом счете.

Составление международной инвестиционной позиции осуществляется на основе единой международной методологии в соответствии с шестым изданием «Руководства по платежному балансу и международной инвестиционной позиции» (РПБ 6, 2009 г.) МВФ.

#### **Таблица 1.7. Международные резервы Республики Узбекистан**

Шестое издание «Руководства по платежному балансу и международной инвестиционной позиции» (РПБ 6, 2009 г.) и «Международные резервы и ликвидность в иностранной валюте. Форма представления данных: руководящие принципы» (2013 г.) МВФ являются методологической основой при составлении статистических данных по международным резервам.

Согласно данным методологическим изданиям МВФ, международными резервами (резервными активами) считаются внешние активы, которые имеются в свободном распоряжении органов денежно-кредитного регулирования и контролируются ими в целях удовлетворения потребностей в финансировании дефицита платежного баланса, проведения интервенций на валютных рынках для оказания воздействия на обменный курс валюты и в других соответствующих целях (таких как поддержание доверия к национальной валюте и экономике, а также в качестве основы для внешнего заимствования).

**Резервные активы** – смотрите методологический комментарий к таблице 1.5.

Резервные активы включают монетарное золото, специальные права заимствования (СДР), резервную позицию в МВФ и другие резервные активы в иностранной валюте.

Данные представляются в эквиваленте миллионов долларов США на основе официальных обменных курсов иностранных валют, устанавливаемых Центральным банком, курса СДР, публикуемого на официальном сайте МВФ, и утреннего фиксинга Лондонской биржи драгоценных металлов на золото, действующих на последний день отчетного периода.

В статью «**Ценные бумаги**» формы представления данных включаются высоколиквидные, реализуемые на рынке ценные бумаги, обеспечивающие участие в капитале, и долговые ценные бумаги. В данную статью включаются только ценные бумаги в иностранной валюте, выпущенные нерезидентами.

**Депозиты** включают в себя те депозиты, которые могут использоваться по требованию. В соответствии с концепцией ликвидности к ним обычно относят депозиты до востребования и срочные депозиты, которые погашаются по требованию или с очень коротким сроком уведомления без необоснованного воздействия на стоимость депозита. Включению в резервные активы подлежат депозиты, размещенные в иностранных центральных банках, Банке международных расчетов и других банках-нерезидентах. Данные по депозитам в составе резервных активов, как правило, должны включать погашаемые по требованию краткосрочные кредиты в иностранной валюте, предоставленные органами денежно-кредитного регулирования банковским учреждениям-нерезидентам.

**Средства в наличной валюте** отражаются в разделе «Общая сумма наличной валюты и депозитов» и включают иностранные банкноты и монеты в обращении, которые обычно используются для осуществления платежей.

**Резервная позиция в МВФ** представляет собой сумму «резервного транша», то есть иностранной валюты, которую государство-член вправе с краткосрочным уведомлением изъять из МВФ, и любой задолженности МВФ перед государством-членом, проводимой по «Счету общих ресурсов», которая может быть в любое время использована государством-членом, в том числе кредитов, предоставленных МВФ страной, представляющей отчетность, в рамках «Генерального соглашения о займах» и «Новых соглашений о займах». Требования к МВФ, номинированные в СДР, считаются требованиями в иностранной валюте.

В статье «**Золото**», отражается золото, принадлежащее официальным органам, и к нему относятся золото в слитках и обезличенные золотые счета с нерезидентами, дающие право требовать поставки золота. Золото в слитках имеет форму монет, слитков или брусков с чистым содержанием металла не менее 995-й пробы, включая такое золото, хранимое на золотых счетах ответственного хранения. В этой статье отражается золото, которое хранится органами денежно-кредитного регулирования в качестве резервного актива.

**Другие резервные активы** включают активы, которые являются ликвидными и могут свободно использоваться органами денежно-кредитного регулирования, но не включаются в другие категории резервных активов.

**Другие активы в иностранной валюте** представляют собой ликвидные активы в иностранной валюте органов денежно-кредитного регулирования, не включаемые в резервные активы. Требования органов денежно-кредитного регулирования в иностранной валюте к резидентам являются примерами других активов в иностранной валюте.

## Раздел II. Денежно-кредитные показатели

Приведенные в данном разделе Обзор Центрального банка, Обзор других депозитных организаций (коммерческих банков), Обзор депозитных организаций (банковской системы) и информация о денежных агрегатах составляются на основе стандартных форм отчетности с использованием понятий, форм и классификаций, определенных в новой редакции «Руководства по составлению денежно-кредитной и финансовой статистики» (2016 г.) Международного валютного фонда (МВФ).

### Таблица 2.1. Обзор Центрального банка

Обзор Центрального банка составляется ежемесячно на основе бухгалтерского баланса Центрального банка. Обзор Центрального банка состоит из следующих основных разделов.

**Чистые внешние активы** представляют собой разницу между всеми внешними активами (требованиями к нерезидентам и монетарным золотом) и обязательствами (обязательствами перед нерезидентами) Центрального банка.

**Монетарное золото** – золото, соответствующее Международным стандартам и хранимое Центральным банком в качестве резервного актива.

**Требования к нерезидентам** представляют собой наличную иностранную валюту в кассах Центрального банка, корреспондентские счета, депозиты и начисленные по ним проценты в банках-нерезидентах, а также специальные права заимствования и резервную позицию в МВФ.

**Обязательства перед нерезидентами** представляют собой привлеченные депозиты и кредиты нерезидентов, а также начисленные по ним проценты, включая распределенные специальные права заимствования МВФ.

**Требования к Другим депозитным организациям** отражают выданные Центральным банком кредиты коммерческим банкам, а также средства на депозитных и корреспондентских счетах, открытых в этих организациях.

**Чистые требования к Центральному правительству** – разница между всеми требованиями Центрального банка к Центральному правительству и его обязательствами перед ним.

**Требования к Центральному правительству** – ценные бумаги, выпущенные Центральным правительством владельцем которых является Центральный банк.

**Обязательства перед Центральным правительством** отражают средства Центрального правительства на депозитных счетах и начисленные по ним проценты.

**Требования к другим секторам** включают в себя требования Центрального банка к другим финансовым организациям, местным органам власти, государственным нефинансовым организациям, а также требования к частному сектору.

**Требования к другим финансовым организациям** отражают выданные Центральным банком другим финансовым организациям кредиты и начисленные по ним проценты, авансовые платежи Центрального банка в пользу других финансовых организаций, ценные бумаги, выпущенные другими финансовыми организациями владельцем которых является Центральный банк, а также другие финансовые требования.

**Требования к местным органам власти** отражают выданные Центральным банком местным органам власти кредиты и начисленные по ним проценты, авансовые платежи Центрального банка в пользу местных органов власти, а также другие финансовые требования.

**Требования к нефинансовым государственным организациям** отражают выданные Центральным банком нефинансовым государственным организациям кредиты и начисленные по ним проценты, авансовые платежи Центрального банка в пользу нефинансовых государственных организаций, а также инвестиции в подведомственные организации Центрального банка.

**Требования к частному сектору** отражают выданные Центральным банком частному сектору (другие нефинансовые организации, домохозяйства, и другие) кредиты и начисленные по ним проценты, авансовые платежи Центрального банка в пользу частного сектора, ценные бумаги, выпущенные частным сектором владельцем которых является Центральный банк, а также другие финансовые требования.

**Денежная база** включает в себя все выпущенные в обращение наличные деньги вне Центрального банка, обязательства Центрального банка перед другими депозитными организациями и другими секторами.

**Наличные деньги вне Центрального банка** включают в себя всю наличную валюту, выпущенную Центральным банком за исключением сумм наличности находящихся в кассах Центрального банка.

**Обязательства перед другими депозитными организациями** отражают сумму средств коммерческих банков на корреспондентских счетах и на счету обязательных резервов в Центральном банке.

**Обязательные резервы** – средства коммерческих банков на счетах обязательных резервов в Центральном банке.

**Средства на корреспондентских счетах** – остатки средств коммерческих банков на корреспондентских счетах в Центральном банке.

**Обязательства перед другими секторами** отражают сумму депозитов других финансовых организаций и государственных нефинансовых организаций в Центральном банке.

**Другие обязательства перед другими депозитными организациями** отражают сумму средств коммерческих банков на депозитных счетах Центрального банка, не включаемых в денежную базу и облигаций Центрального банка, владельцами которых являются коммерческие банки.

**Депозиты и ценные бумаги кроме акций, исключаемые из денежной базы** – депозиты других секторов в Центральном банке, не включаемые в денежную базу. Показатель также отражает исключаемые из широкой денежной массы ценные бумаги, выпущенные Центральным банком, владельцами которых являются другие секторы.

**Кредиты** отражают кредитные средства, привлеченные Центральным банком из других секторов.

**Производные финансовые инструменты** отражают нереализованные убытки или отсроченные доходы при ревальвации по производным финансовым инструментам, в частности форвардным сделкам, опционам, фьючерсам и свопам.

**Акции и другие формы участия в капитале** включают уставный и резервный капитал Центрального банка, резервы на девальвацию, а также нераспределенную прибыль.

**Прочие статьи (нетто)** – разница между неклассифицированными активами и пассивами.

## **Таблица 2.2. Обзор других депозитных организаций (коммерческих банков)**

Обзор других депозитных организаций составляется ежемесячно на основе консолидированных бухгалтерских балансов коммерческих банков. Обзор других депозитных организаций состоит из следующих основных разделов.

**Чистые иностранные активы** представляют собой разницу между всеми внешними активами (требованиями к нерезидентам) и обязательствами (обязательствами перед нерезидентами) коммерческих банков.

**Требования к нерезидентам** представляют собой наличную иностранную валюту в кассах коммерческих банков, средства на корреспондентских и депозитных счетах, а также начисленные по ним проценты, кредиты, инвестиции и авансовые платежи в пользу нерезидентов.

**Обязательства перед нерезидентами** представляют собой привлеченные коммерческими банками депозиты, кредиты, и начисленные по ним проценты, а также субординированные долги от нерезидентов.

**Требования к Центральному банку** включают в себя наличные деньги в национальной валюте, резервные депозиты, ценные бумаги кроме акций и другие требования к Центральному банку.

**Наличные деньги в национальной валюте** отражают наличность в национальной валюте в кассах коммерческих банков.

**Резервные депозиты и ценные бумаги кроме акций** – средства коммерческих банков на корреспондентских счетах и счетах обязательных резервов в Центральном банке, а также средства на депозитных счетах, не включаемых в денежную базу.

**Другие требования к Центральному банку** – облигации Центрального банка, не входящие в состав денежной базы и владельцами которых являются коммерческие банки.

**Чистые требования к Центральному правительству** – представляют собой разницу между всеми требованиями коммерческих банков к Центральному правительству и обязательствами перед ним.

**Требования к Центральному правительству** включают в себя кредиты и начисленные по ним проценты, выданные коммерческими банками Центральному правительству, а также ценные бумаги, выпущенные Центральным правительством владельцами которых являются коммерческие банки.

**Обязательства перед Центральным правительством** отражают средства Центрального правительства в коммерческих банках на счетах до востребования, сберегательных, срочных и других депозитных счетах и начисленные по ним проценты, а также кредиты, полученные от Центрального правительства и начисленные по ним проценты.

**Требования к другим секторам** включают в себя требования коммерческих банков к другим финансовым организациям, местным органам власти, нефинансовым государственным организациям, а также требования к частному сектору.

**Требования к другим финансовым организациям** включают в себя выданные коммерческими банками другим финансовым организациям кредиты и начисленные по ним проценты, авансовые платежи в пользу других финансовых организаций, а также ценные бумаги, выпущенные другими финансовыми организациями владельцами которых являются коммерческие банки и другие финансовые требования.

**Требования к местным органам власти** включают в себя выданные коммерческими банками местным органам власти кредиты и начисленные по ним проценты, авансовые платежи в пользу местных органов власти и другие финансовые требования.

**Требования к нефинансовым государственным организациям** включают в себя выданные коммерческими банками нефинансовым государственным организациям кредиты, лизинг и начисленные по ним проценты, инвестиции и авансовые платежи в пользу нефинансовых

государственных организаций, а также ценные бумаги, выпущенные нефинансовыми государственными организациями владельцами которых являются коммерческие банки и другие финансовые требования.

**Требования к частному сектору** включают в себя выданные коммерческими банками частному сектору (другие нефинансовые организаций, домохозяйства и другие) кредиты, лизинг и начисленные по ним проценты, инвестиции и авансовые платежи в пользу частного сектора, а также ценные бумаги, выпущенные частным сектором владельцами которых являются коммерческие банки и другие финансовые требования.

**Обязательства перед Центральным банком** отражают средства Центрального банка на корреспондентских и депозитных счетах в коммерческих банках, а также кредиты, полученные от Центрального банка.

**Переводные депозиты, включаемые в широкую денежную массу** – депозиты до востребования и начисленные по ним проценты других финансовых организаций, нефинансовых государственных организаций и частного сектора в коммерческих банках.

**Другие депозиты, включаемые в широкую денежную массу** – сберегательные, срочные и другие депозиты, а также начисленные по ним проценты других финансовых организаций, нефинансовых государственных организаций и частного сектора в коммерческих банках.

**Ценные бумаги кроме акций, включаемые в широкую денежную массу** – сберегательные и срочные депозитные сертификаты, выпущенные коммерческими банками владельцами которых являются другие финансовые организации, нефинансовые государственные организации и частный сектор.

**Депозиты, исключаемые из широкой денежной массы** – депозиты до востребования, сберегательные и срочные депозиты местных органов власти в коммерческих банках.

**Ценные бумаги кроме акций, исключаемые из широкой денежной массы** – облигации, выпущенные коммерческими банками владельцами которых являются нефинансовые государственные организации и частный сектор.

**Кредиты** отражают кредитные средства и начисленные по ним проценты привлеченные коммерческими банками из других секторов.

**Производные финансовые инструменты** отражают нереализованные убытки или отсроченные доходы по производным финансовым инструментам, в частности при ревальвации форвардных сделок, опционов, фьючерсов, а также по свопам.

**Акции и другие формы участия в капитале** включают уставный, добавленный и резервный капитал, резервы на девальвацию, а также нераспределенную прибыль коммерческих банков.

**Прочие статьи (нетто)** – разница между неклассифицированными активами и пассивами.

### **Таблица 2.3. Обзор депозитных организаций (банковской системы)**

Данный обзор консолидирует (обобщает) данные Обзора Центрального банка и Обзора других депозитных организаций. Консолидация происходит путем исключения всех взаимных требований и обязательств между Центральным банком и Другими депозитными организациями и обобщения их операций с другими секторами экономики и нерезидентами. Обзор депозитных организаций состоит из следующих основных разделов.

**Чистые внешние активы** представляют собой разницу между всеми внешними активами (требованиями к нерезидентам и монетарным золотом) и обязательствами (обязательствами перед нерезидентами) депозитных организаций.

**Монетарное золото** – золото, соответствующее Международным стандартам.

**Требования к нерезидентам** представляют собой наличную иностранную валюту в кассах депозитных организаций, средства на корреспондентских и депозитных счетах включая начисленные по ним проценты, а также кредиты и начисленные по ним проценты, инвестиции и авансовые платежи в пользу нерезидентов. К ним также относятся специальные права заимствования и резервная позиция Центрального банка в МВФ.

**Обязательства перед нерезидентами** представляют собой привлеченные депозитными организациями от нерезидентов депозиты и кредиты, в том числе начисленные по ним проценты, а также субординированные долги и распределенные специальные права заимствования МВФ.

**Внутренние требования** включают в себя чистые требования депозитных организаций к Центральному правительству и к другим секторам.

**Чистые требования к Центральному правительству** – разница между требованиями депозитных организаций к Центральному правительству и обязательствами перед ним.

**Требования к Центральному правительству** включают в себя кредиты и начисленные по ним проценты, выданные депозитными организациями Центральному правительству, а также ценные бумаги, выпущенные Центральным правительством владельцами которых являются депозитные организации.

**Обязательства перед Центральным правительством** отражают средства Центрального правительства на депозитных счетах депозитных организаций и начисленные по ним проценты, а также кредиты, полученные от Центрального правительства.

**Требования к другим секторам** включают в себя требования депозитных организаций к другим финансовым организациям, местным органам власти, нефинансовым государственным организациям, а также требования к частному сектору.

**Требования к другим финансовым организациям** включают в себя выданные депозитными организациями другим финансовым организациям кредиты и начисленные по ним проценты, авансовые платежи в пользу других финансовых организаций, а также ценные бумаги, выпущенные другими финансовыми организациями владельцами которых являются депозитные организации и другие финансовые требования.

**Требования к местным органам власти** включают в себя выданные депозитными организациями местным органам власти кредиты и начисленные по ним проценты, авансовые платежи в пользу местных органов власти и другие финансовые требования.

**Требования к нефинансовым государственным организациям** включают в себя выданные депозитными организациями нефинансовым государственным организациям кредиты, лизинг и начисленные по ним проценты, инвестиции и авансовые платежи в пользу нефинансовых государственных организаций, а также ценные бумаги, выпущенные нефинансовыми государственными организациями владельцами которых являются депозитные организации и другие финансовые требования.

**Требования к частному сектору** включают в себя выданные депозитными организациями частному сектору (другие нефинансовые организаций, домохозяйства и другие) кредиты, лизинг и начисленные по ним проценты, инвестиции и авансовые платежи в пользу частного сектора, а также ценные бумаги, выпущенные частным сектором владельцами которых являются депозитные организации и другие финансовые требования.

**Широкая денежная масса** включает в себя наличные деньги в обращении (вне банковской системы), переводные и другие депозиты, а также ценные бумаги (кроме акций).

**Наличные деньги в обращении (вне банковской системы)** включают выпущенные в обращение Центральным банком наличные деньги, за исключением наличных денег в национальной валюте в кассах Центрального банка и коммерческих банков.

**Переводные депозиты** – депозиты до востребования и начисленные по ним проценты других финансовых организаций, нефинансовых государственных организаций и частного сектора в депозитных организациях.

**Другие депозиты** – срочные, сберегательные и другие депозиты, а также начисленные по ним проценты других финансовых организаций, нефинансовых государственных организаций, и частного сектора в депозитных организациях.

**Ценные бумаги кроме акций** – выпущенные депозитными организациями сберегательные и срочные депозитные сертификаты и начисленные по ним проценты, владельцами которых являются другие финансовые организации, нефинансовые государственные организации и частный сектор.

**Депозиты, исключаемые из широкой денежной массы** – депозиты до востребования, сберегательные и срочные депозиты местных органов власти в депозитных организациях.

**Ценные бумаги кроме акций, исключаемые из широкой денежной массы** – облигации, выпущенные депозитными организациями владельцами, которых являются нефинансовые государственные организации и частный сектор.

**Кредиты** отражают кредитные средства и начисленные по ним проценты, привлеченные депозитными организациями из других секторов.

**Производные финансовые инструменты** отражают нереализованные убытки или отсроченные доходы по производным финансовым инструментам, в частности при ревальвации форвардных сделок, опционов, фьючерсов, а также по свопам.

**Акции и другие формы участия в капитале** включают уставный, добавленный и резервный капитал, резервы на девальвацию, а также нераспределенную прибыль Депозитных организаций.

**Прочие статьи (нетто)** – разница между неклассифицированными активами и пассивами.

#### Таблица 2.4. Денежные агрегаты

Денежные агрегаты составляются ежемесячно на основе баланса Центрального банка и консолидированных балансов коммерческих банков. Денежные агрегаты состоят из следующих основных разделов.

**Широкая денежная масса (M2)** включает в себя денежную массу в национальной валюте, а также депозиты в иностранной валюте.

**Денежная масса в национальной валюте** включает в себя узкую денежную массу (M1), а также другие депозиты в национальной валюте.

**Узкая денежная масса (M1)** включает в себя наличные деньги в обращении, а также депозиты до востребования в национальной валюте.

**Наличные деньги в обращении (M0)** включают выпущенные в обращение Центральным банком наличные деньги, за исключением наличных денег в национальной валюте в кассах Центрального банка и коммерческих банков.

**Переводные депозиты в национальной валюте** – депозиты до востребования в национальной валюте других финансовых организаций, государственных нефинансовых организаций, частного сектора (другие нефинансовые организаций, домохозяйства и другие) и начисленные проценты по ним.

**Другие депозиты в национальной валюте** – сберегательные, срочные и другие депозиты в национальной валюте и начисленные по ним проценты других финансовых организаций, нефинансовых государственных организаций, а также частного сектора.

**Депозиты в иностранной валюте (в эквиваленте национальной валюты)** – депозиты до востребования, сберегательные, срочные и другие депозиты в иностранной валюте и начисленные по ним проценты других финансовых организаций, нефинансовых государственных организаций, а также частного сектора.

### Раздел III. Основные показатели и инструменты денежно-кредитной политики Центрального банка

#### Таблица 3.1. Основная ставка Центрального банка

**Основная ставка** – процентная ставка, определяющая ставку получения кредитов коммерческими банками, а также кредитные расходы для получателей кредитов.

Изменение основной ставки оказывает влияние на процентные ставки межбанковского денежного рынка.

### Таблица 3.2. Нормативы обязательных резервов

**Обязательные резервы** – денежные средства в национальной и иностранной валюте, депонированные коммерческими банками в обязательном порядке на отдельно открытом счете в Центральном банке. Центральный банк устанавливает нормативы по отношению к резервируемым обязательствам коммерческого банка.

Нормативный объем обязательных резервов определяется путем умножения норматива обязательных резервов на средний объем резервируемых обязательств за расчетный период.

### Таблица 3.3. Остаток обязательных резервов

**Остаток обязательных резервов** – остатки обязательных резервов в национальной и иностранной валюте на определенную дату, депонированных коммерческими банками на отдельно открытом счете в Центральном банке.

### Таблица 3.4. Выпущенные в обращение и размещенные среди коммерческих банков облигации Центрального банка.

Облигации Центрального банка размещаются среди коммерческих банков в целях регулирования ликвидности банковской системы и повышения эффективности процентных инструментов денежно-кредитной политики. Эти облигации выпускаются на срок до одного года в соответствии с Положением “О порядке выпуска и обращения облигаций Центрального банка Республики Узбекистан” (регистрационный номер 3080, от 25 октября 2018 года).

Информация об условиях проведения аукциона размещается не позднее чем за 1 рабочий день до проведения аукциона на официальном веб-сайте Центрального банка.

**Облигации Центрального банка** - эмиссионные ценные бумаги, выпущенные в электронной форме Центральным банком, дающие владельцу облигации право на получение дохода в установленном порядке;

**Купонный период** - период осуществления выплаты владельцу облигации процентного дохода, установленный Центральным банком;

**Торговая система** - автоматизированная электронная система валютной биржи, обеспечивающая организацию электронных торгов по облигациям, хранение облигаций и учет прав на них, осуществление клиринга и расчетов по заключенным сделкам;

**Дилер** - коммерческие банки, осуществляющие операции, связанные с облигациями на основании Генерального соглашения, заключенного Центральным банком с валютной биржей;

**Аукционные торги** - публичные торги по размещению облигаций, проводимые Центральным банком между коммерческими банками.

### Таблицы 3.5-3.6. Итоги проведения Центральным банком Республики Узбекистан депозитных аукционов, аукционов валютного свопа и РЕПО, а также операции по овернайт депозитам.

Депозитные аукционы Центрального банка Республики Узбекистан проводятся в соответствии с Положением “О порядке осуществления депозитных операций Центрального банка Республики Узбекистан с коммерческими банками” (регистрационный номер 3079, от 25 октября 2018 года), валютные своп аукционы проводятся в соответствии с Положением “О порядке осуществления валютного свопа банками Республики Узбекистан” (регистрационный номер 1839, от 28 июня 2008 года), аукционы РЕПО проводятся в соответствии с Положением “О порядке заключения и исполнения сделок РЕПО с государственными ценными бумагами Республики Узбекистан” (регистрационный номер 1829, от 15 марта 2008 года).

Эти операции осуществляются Центральным банком путём привлечения средств на депозиты или предоставления средств коммерческим банкам с целью влияния на ликвидность коммерческих банков.

Информация о проведении аукциона размещается на официальном веб-сайте Центрального банка не позднее, чем за один рабочий день до проведения аукциона.

**Депозитный аукцион** – публичные торги, проводимые Центральным банком между коммерческими банками по привлечению их денежных средств.

**РЕПО и валютные своп аукционы** – публичные торги, проводимые Центральным банком между коммерческими банками с целью предотвращения отклонения процентных ставок на межбанковском денежном рынке от коридора базовой ставки или процентной ставки.

**Срок аукциона** – установленный период хранения депозитов привлеченных Центральным банком от коммерческих банков, посредством проведения аукциона.

**Максимальный объем привлекаемых средств** – установленный Центральным банком максимально возможный объем привлечения средств от коммерческих банков на депозитном аукционе.

**Максимальный объем предлагаемых банкам средств** – установленный Центральным банком максимально возможный объем средств, предлагаемых коммерческим банкам на аукционах валютного свопа и РЕПО.

**Объем предложения средств банками** – сумма средств, предложенная коммерческими банками на аукционе.

**Минимальное предложение банками процентных ставок** – минимальная процентная ставка для размещаемых на депозиты в Центральном банке средств, предложенная коммерческими банками на аукционе.

**Максимальное предложение банками процентных ставок** – максимальная процентная ставка для размещаемых на депозиты в Центральном банке средств, предложенная коммерческими банками на депозитном аукционе.

**Ставка отсечения** – максимальная и минимальная процентная ставка, предложенная по удовлетворяемым конкурентным заявлениям коммерческих банков по результатам депозитного аукциона, аукционов валютного свопа и РЕПО.

**Средневзвешенная процентная ставка** – определяется исходя из процентных ставок и привлеченных объемов конкурентных заявлений, полностью или частично удовлетворенных по итогам аукционов.

**Объем привлеченных средств** – общая сумма средств, привлеченных на депозиты Центральным банком от коммерческих банков, по итогам депозитных аукционов.

**Объем предложенных средств** – общая сумма средств, предложенных Центральным банком коммерческим банкам, по итогам аукционов валютного свопа и РЕПО.

**Овернайт депозиты** – операции на срок 1 день, проводимые по нижней границе процентного коридора, установленного Центральным банком, в целях привлечения ликвидности коммерческих банков в Центральный банк и предотвращения резкого колебания процентных ставок на денежном рынке.

### Таблица 3.7. Официальные обменные курсы иностранных валют к суму

Официальные обменные курсы иностранных валют к суму публикуются ежедневно на официальном сайте Центрального банка Республики Узбекистан (<http://www.cbu.uz>). Обменные курсы публикуются в целях ведения бухгалтерской, статистической и другой отчетности по валютным операциям, а также осуществления таможенных и других обязательных платежей.

Обменный курс доллара США к суму рассчитывается как средневзвешенный показатель исходя из курсов, формирующихся ежедневно на валютной бирже, и объема операций, осуществленных по данным курсам.

Обменные курсы для других валют рассчитываются по кросс-курсу с использованием доллара США в качестве базовой валюты. Источником курсов валют других стран по отношению к доллару США служит информационная система Thomson Reuters.

## Раздел IV. Финансовый рынок

### 4.1. Операции на межбанковском денежном рынке

#### Таблица 4.1.1. Межбанковские депозиты в национальной валюте

Размещение депозитов в национальной валюте на межбанковском денежном рынке осуществляется согласно Положению «О порядке осуществления операций через электронную торговую платформу на межбанковском денежном рынке» (рег. № 3010 от 12 мая 2018 года).

Данные операции проводятся Центральным банком исходя из целей денежно-кредитной политики, а также коммерческими банками для обеспечения их ликвидности или получения доходов путем размещения денежных средств.

Привлечение и размещение депозитов на межбанковском денежном рынке осуществляется через единую электронную торговую платформу.

В этой таблице приведены динамика общего объема средств, размещенных коммерческими банками на межбанковском денежном рынке, средневзвешенные процентные ставки по ним и остатки депозитов на конец периода.

Средневзвешенная процентная ставка по межбанковским депозитам определяется как соотношение суммы умножений объема каждого привлеченного в отчетном периоде депозита на его процентную ставку в годовом исчислении к общей сумме привлеченных депозитов, и рассчитывается по следующей формуле:

$$P_{AV} = \frac{\sum_{t=1}^n (V_t * P_t)}{\sum_{t=1}^n (V_t)},$$

Где:

$P_{AV}$  – средневзвешенная процентная ставка;

$V_t$  – сумма депозита  $t$ ;

$P_t$  – годовая процентная ставка по депозиту  $t$ .

#### Таблица 4.1.2 Сделки межбанковского репо в национальной валюте

Операции репо в национальной валюте на межбанковском денежном рынке осуществляются в соответствии с Положением «О порядке заключения и исполнения сделок РЕПО с государственными ценными бумагами Республики Узбекистан» (рег. № 1829 от 18 июня 2008 года).

Данные операции проводятся Центральным банком исходя из целей денежно-кредитной политики, а также коммерческими банками для обеспечения их ликвидности или получения доходов путем размещения денежных средств.

Заключение сделок репо на межбанковском денежном рынке осуществляется через единую электронную торговую платформу.

В этой таблице приведены динамика общего объема сделок репо, заключенных коммерческими банками на межбанковском денежном рынке и средневзвешенные процентные ставки по ним.

### 4.2. Валютный рынок

#### Таблица 4.2.1. Объем торгов иностранных валют на Узбекской республиканской валютной бирже

Операции по купле-продаже иностранной валюты на Узбекской республиканской валютной бирже осуществляются согласно Положению «О порядке проведения операций по покупке и продаже иностранной валюты на внебиржевом валютном рынке», утвержденному постановлением Кабинета Министров Республики Узбекистан от 10 июля 2001 года № 294.

В данной таблице приведена динамика объема купленной и проданной коммерческими банками иностранной валюты на валютной бирже.

Вместе с тем, в таблице приведены сформировавшиеся на биржевых торгах средние курсы иностранной валюты по отношению к национальной валюте, которые определены как соотношение суммы курсов каждого торгового дня к количеству торговых дней.

### Таблицы 4.2.2-4.2.3.

В данных таблицах приведена динамика количества и общей суммы операций коммерческих банков по покупке у физических лиц, в том числе индивидуальных предпринимателей, и продаже им иностранной валюты, а также в разрезе видов валют.

## Раздел V. Основные показатели деятельности кредитных организаций

### 5.1. Общая информация

#### Таблица 5.1.1. Количество кредитных организаций и их структурных подразделений

В данной таблице представлена информация о количестве и структурных подразделениях кредитных организаций, в том числе банков и небанковских кредитных организаций, зарегистрированных в Республике Узбекистан.

В соответствии с Законами Республики Узбекистан «О Центральном банке Республики Узбекистан» и «О банках и банковской деятельности» Центральный банк выдает кредитным организациям лицензии на осуществление их деятельности.

**Кредитные организации** – банки, микрофинансовые организации, ломбарды и другие кредитные организации, имеющие соответствующую лицензию.

**Банк** (коммерческий банк) – юридическое лицо, являющееся коммерческой организацией, осуществляющее в совокупности операции по открытию и ведению банковских счетов, проведению платежей, привлечению денежных средств во вклады (депозиты), предоставлению кредитов от своего имени, определяемые в качестве банковской деятельности.

**Банки с государственной долей** – банки, доля государства в уставном капитале которых составляет не менее 50 процентов.

**Микрофинансовая организация** – юридическое лицо, осуществляющее микрофинансовую деятельность, а также оказывающее иные услуги в установленном законодательством порядке.

**Ломбард** – юридическое лицо, осуществляющее деятельность по выдаче физическим лицам краткосрочных микрозаймов под залог в виде залога движимого имущества (вещи), предназначенного для личного потребления.

**Организация по рефинансированию ипотеки** – юридическое лицо, осуществляющее деятельность по привлечению финансовых средств и направлению их на рефинансирование ипотечных кредитов.

**Филиал банка** - обособленное подразделение банка, не являющееся юридическим лицом, осуществляющее банковскую деятельность от имени банка и действующее в пределах полномочий, предоставленных ему банком.

**Офис банковских услуг** – структурное подразделение филиала банка, расположенное вне здания филиала банка и осуществляющее деятельность в соответствии с соответствующими нормативно-правовыми актами Центрального банка Республики Узбекистан. Офис банковских услуг может иметь различные наименования ("Минибанк", "Центр розничных услуг", "Центр банковских услуг" и другие).

**Круглосуточные пункты самообслуживания (24/7)** – программно-технические средства расположенные вне здания филиала банка, предназначенные оказания услуг по снятию денежных средств с пластиковых карт в национальной валюте и международных пластиковых карт, пополнению наличными деньгами пластиковых карт в национальной валюте, а также для осуществления различных платежей в бесперебойном (круглосуточном) режиме.

### Таблица 5.1.2. Основные показатели деятельности коммерческих банков

В данной таблице представлена динамика основных показателей деятельности банков с государственной долей и без государственной доли в капитале, в том числе объемов их активов, кредитов, депозитов и капитала, а также часть данных показателей, учтенная в иностранной валюте, приведена в эквиваленте национальной валюты.

**Активы** – кассовая наличность и другие платежные документы, средства к получению из Центрального банка и других банков, инвестиции, ценные бумаги, кредитные вложения, лизинговые и факторинговые операции, основные средства и нематериальные активы, начисленные проценты по активам, начисленные непроцентные доходы, валютные позиции, другое собственное имущество банка и другие активы.

**Кредиты** (кредитные вложения) – краткосрочные (до 1 года от даты выдачи) и долгосрочные (свыше 1 года от даты выдачи) кредиты, выделенные в соответствии с правилами кредитования и кредитным договором предприятиям, организациям, учреждениям, хозяйственным товариществам и обществам вне зависимости от формы собственности, Правительству, бюджетным организациям, другим коммерческим банкам, физическим лицам, индивидуальным предпринимателям, а также осуществленные с ними (за исключением Правительства, бюджетных организаций и физических лиц) лизинговые и факторинговые операции.

**Депозиты** – депозиты до востребования, сберегательные и срочные депозиты Правительства и бюджетных организаций различного уровня подчинения по внебюджетным средствам, внебюджетных фондов, предприятий, организаций, учреждений, хозяйственных товариществ и обществ вне зависимости от формы собственности, физических лиц, индивидуальных предпринимателей и других клиентов, а также выпущенные банками сберегательные и депозитные сертификаты.

**Капитал** (собственный капитал) состоит из уставного капитала, добавленного капитала, резервного капитала и нераспределенной прибыли.

### Таблица 5.1.3. Показатели достаточности капитала по банковской системе

В данной таблице представлена динамика показателей достаточности капитала по банковской системе.

Требования к адекватности банковского капитала регулируются Положением «О требованиях к адекватности капитала коммерческих банков» (рег. № 2693 от 6 июля 2015 года).

**Регулятивный капитал** – капитал банка, определяемый расчетным путем в целях регулирования банковской деятельности и произведения расчета экономических нормативов.

Регулятивный капитал состоит из Капитала I уровня и Капитала II уровня.

**Капитал I уровня** включает Основной капитал I уровня и Добавленный капитал I уровня.

**Основной капитал I уровня** должен составлять не менее 60 процентов от регулятивного капитала банка и включать в себя следующее:

а) полностью оплаченные простые акции банка или средства, приравненные к простым акциям при реорганизации банка в иную от акционерного общества форму;

б) добавленный капитал – сумма, оплаченная сверх номинальной стоимости простых акций при их первичном размещении;

в) нераспределенная прибыль (убыток):

капитальные резервы, сформированные на балансе банка за счет нераспределенной прибыли предыдущих лет и другие резервы (за исключением безвозмездно полученного имущества и суммы превышения оценочной стоимости основных средств и нематериальных активов над их первоначальной стоимостью);

нераспределенная прибыль предыдущих лет за исключением суммы неоплаченных дивидендов;

непокрытые убытки предыдущих лет и потери текущего года;

г) доли миноритарных акционеров в предприятиях, объединяемых в консолидированном балансе банка. Эта доля возникает, когда счета дочерних предприятий консолидированы в финансовые отчеты банка и доля банка в капитале таких предприятий составляет менее 100 процентов;

д) резерв на девальвацию. Этот резерв образуется из средств, выделенных за счет нераспределенной прибыли для покрытия собственных обязательств банка при существенном обесценении (девальвации) национальной валюты.

**Добавленный капитал I уровня** включает в себя следующее:

- а) полностью оплаченные некумулятивные бессрочные привилегированные акции;
- б) добавленный капитал – сумма, оплаченная сверх номинальной стоимости привилегированных акций при их первичном размещении;
- в) выпущенные дочерними предприятиями и находящиеся во владении третьих лиц средства, приравненные к капиталу и соответствующие условиям для включения в Добавленный капитал I уровня, а также доли миноритарных акционеров в предприятиях, объединяемых в консолидированном балансе банка (за исключением включенных в пункт «г» предыдущей части).

**Капитал II уровня** включает в себя следующее:

а) чистая прибыль текущего года, если проведена аудиторская проверка промежуточного финансового отчета банка – в размере не более утвержденных финансовых результатов, в противном случае – 50 процентов от чистой прибыли отчета банка;

б) резервы, создаваемые по стандартным кредитам (активам) в размере не выше 1,25 процентов от суммы активов, взвешенных с учетом риска после вычетов;

в) обязательства смешанного типа (инструменты, включающие характеристики акционерного и заемного капитала) в размере, не превышающем одну треть капитала I уровня после вычетов;

г) субординированный долг – это форма долговых обязательств банка, которая не должна превышать одну треть капитала I уровня после расчетов по уточнению капитала банка. Субординированный долг, входящий в состав Капитала II уровня, должен соответствовать следующим требованиям:

не быть обеспеченным залогом;

при ликвидации банка требования по данным обязательствам должны удовлетворяться после удовлетворения требований депозиторов и других кредиторов банка;

первоначальный срок погашения должен составлять более 5 лет;

не быть заложенным банком должником или связанных с ним лицами в качестве гарантии или обеспечения по другим активам, а также очередность его погашения (субординация) не должна меняться какими-либо договорами в случае ликвидации банка, то есть не приравниваться к требованиям депозиторов и кредиторов банка;

подлежать досрочному возврату с разрешения Центрального банка.

д) 45 процентов от суммы превышения оценочной стоимости активов над их первоначальной стоимостью.

**Показатель достаточности капитала** (коэффициент адекватности регулятивного капитала) рассчитывается как соотношение суммы регулятивного капитала к общей сумме активов, взвешенных с учетом риска.

**Общая сумма активов, взвешенных с учетом риска** определяется как сумма балансовых и забалансовых активов, взвешенных с учетом риска за вычетами.

**Показатель достаточности капитала I уровня** рассчитывается как соотношение суммы капитала I уровня к общей сумме активов, взвешенных с учетом риска.

#### **Таблица 5.1.4. Показатели ликвидности банковской системы**

Данная таблица отражает информацию о состоянии выполнения коммерческими банками требований к показателям ликвидности.

Требования к показателям ликвидности регулируются Положением «О требованиях к управлению ликвидностью коммерческих банков» (рег. № 2709 от 13 августа 2015 года).

**Ликвидные активы** – активы, стоимость которых формируется на рынке и для покупки которых по рыночной стоимости легко найти покупателя в краткие сроки, а также реализуемые и приобретаемые на постоянной основе без непредвиденных (нежелательных) потерь.

К **высоколиквидным активам** относятся следующие:

наличные деньги;

аффинированное золото в слитках;

ценные бумаги Правительства и Центрального банка;

ценные бумаги, выпущенные правительствами и центральными банками государств с низким уровнем риска, а также другие финансовые требования к правительствам и центральным банкам этих стран;

средства банка на счетах, открытых в Центральном банке, за исключением средств на счету обязательных резервов в Центральном банке;

ликвидные активы, размещенные в банках стран с низким уровнем риска, имеющих инвестиционную рейтинговую оценку рейтинговых компаний «Standard & Poor's», «Fitch Ratings» и «Moody's Investors Service» или аналогичных такой рейтинговые оценки других рейтинговых компаний, признанных Центральным банком.

**Коэффициент текущей ликвидности** определяется как соотношение суммы текущих активов (ликвидные активы и вложения банка со сроком оплаты до 30 дней, за исключением пролонгированных или просроченных кредитов) к сумме текущих обязательств (обязательства до востребования и со сроком исполнения до 30 дней) и должен составлять не менее 30 процентов.

**Коэффициент нормы покрытия ликвидности** определяется как соотношение высоколиквидных активов к общим чистым расходам в течение следующих 30 дней и начиная с 1 января 2017 года он должен составлять не менее 90 процентов, а с 1 января 2018 года – не менее 100 процентов.

**Норма чистого стабильного финансирования** определяется как соотношение существующей суммы стабильного финансирования к необходимой сумме стабильного финансирования, минимальный размер которой должен составлять не менее 100 процентов.

В существующую сумму стабильного финансирования включаются следующие:

совокупный капитал;

банковские обязательства с действующим сроком возврата от 1 года и выше;

30 процентов от суммы других депозитов и долговых средств с неуказанным сроком возврата;

30 процентов от суммы других депозитов и долговых средств со сроком возврата до 1 года.

В необходимую сумму стабильного финансирования включаются следующие:

банковские активы с оставшимся сроком погашения от 1 года и выше, в том числе проблемные кредиты и нефинансовые активы (земельные участки, здания, мебель, компьютеры и автомашины);

активы, находящиеся в судебном разбирательстве или не взысканные в установленном порядке;

30 процентов от суммы других активов со сроком погашения до 1 года, за исключением ликвидных активов со сроком погашения до 1 года или без срока погашения;

15 процентов от суммы забалансовых статей.

**Коэффициент мгновенной ликвидности** определяется как соотношение суммы кассовой наличности в банке и других платежных документов, а также средств банка на счетах в Центральном банке (за исключением средств на счету обязательных резервов в Центральном банке) к сумме обязательств до востребования и должен составлять не менее 25 процентов.

### Таблица 5.1.5. Доходы и расходы банковской системы

В данной таблице представлена динамика и структура доходов и расходов банковской системы.

**Процентные доходы** – доходы, полученные за использование денежных средств или их эквивалентов, в состав которых входят процентные доходы по счетам в Центральном банке и других банках, ценным бумагам или инвестициям в них, кредитным и лизинговым операциям и другие процентные доходы.

Процентные доходы включают в себя сумму амортизации любого дисконта, премии или другой разницы между первоначальной балансовой стоимостью долговой ценной бумаги или кредита и суммами их погашения.

**Процентные расходы** – расходы за использование денежных средств или их эквивалентов, в состав которых входят процентные расходы по привлеченным депозитам, по счетам к оплате в Центральный банк и другие банки, полученным кредитам, выпущенным ценным бумагам и осуществленным сделкам РЕПО с ценными бумагами, по непогашенным акцептам банка и другие процентные расходы.

Процентные расходы включают в себя сумму амортизации любого дисконта, премии или другой разницы между первоначальной балансовой стоимостью долговой ценной бумаги или заемного средства и суммой их погашения.

**Процентная маржа** – разница между процентными доходами и процентными расходами.

**Непроцентные доходы** – доходы, полученные банком за оказанные услуги и комиссии, прибыль в иностранной валюте, прибыль от коммерческих операций, прибыль и дивиденды от инвестиций, а также другие непроцентные доходы.

**Непроцентные расходы** – расходы, произведенные банком за услуги и комиссионные расходы, убытки в иностранной валюте, убытки от коммерческих операций, убытки от инвестиций и другие непроцентные расходы.

**Операционные расходы** – расходы, связанные с проведением банковских операций, в состав которых входят заработная плата и другие расходы на сотрудников, расходы на аренду и содержание, транспортные и командировочные расходы, административные расходы, расходы на репрезентации и благотворительность, расходы на износ, страхование, налоги и другие расходы, расходы по оценке возможных убытков и налога на прибыль, а также другие операционные расходы.

**Непроцентный доход (убыток)** – разница между непроцентными доходами и непроцентными и операционными расходами.

**Оценка возможных убытков по кредитам и лизингу** – сумма оценки возможных убытков по кредитам и лизингу.

**Оценка возможных убытков по другим активам** – сумма оценки возможных убытков по другим активам.

**Чистая прибыль (убыток) до уплаты налога** – сумма чистой прибыли (убытка), полученной до уплаты налога по результатам финансовой деятельности банка за отчетный период.

**Расходы по уплате налога на прибыль** – банковские расходы по начисленным налогам на полученную прибыль.

**Поправки по прибыли** – любые другие поправки по финансовым результатам деятельности банка в соответствии с бухгалтерскими принципами.

**Чистая прибыль (убыток)** – полученная чистая прибыль (убыток) по результатам финансовой деятельности после уплаты налога на прибыль и осуществления поправок по прибыли.

### Таблица 5.1.6. Показатели доходности банковской системы

В данной таблице представлена динамика показателей доходности деятельности банковской системы, а также коэффициентов доходности активов и капитала.

По показателям таблицы смотрите методологические комментарии к таблицам 5.1.5.

### Таблица 5.1.7. Показатели финансовой устойчивости банковской системы

В данной таблице приведены показатели финансовой устойчивости банковской системы, в том числе показатели достаточности банковского капитала, качества активов, доходности активов и капитала, ликвидности и ряд других показателей.

**Регулятивный капитал** – капитал банка, определяемый расчетным путем в целях регулирования банковской деятельности и осуществления расчета пруденциальных нормативов;

**Нормативный капитал I уровня** – совокупность основного и добавленного капитала первого уровня, с учётом вычетов.

**Активы, взвешенные с учетом риска** – совокупность активов, определяемый путем умножения балансовой суммы каждого актива на соответствующий ему вес риска;

**Общая сумма кредитов и займов** – кредит, микрозайм, овердрафт, лизинг, факторинг, купленные по сделкам РЕПО ценные бумаги, обязательства клиентов по непогашенным акцептам банка и сумма начисленных процентов к получению.

**Неработающие (проблемные) кредиты и займы** – кредиты, классифицируемые как «неудовлетворительные», «сомнительные» и «безнадежные»;

**Неработающие кредиты и займы за вычетом созданных резервов** – сумма недействующих кредитов, за вычетом суммы созданных резервов по данным проблемным кредитам;

**Общая сумма активов (средняя за период)** – среднеарифметический показатель суммы активов на конец каждого месяца отчетного периода;

**Совокупный капитал (средний за период)** – среднеарифметический показатель суммы капитала на конец каждого месяца отчетного периода;

**Краткосрочные обязательства** – обязательства банков сроком до 1 года;

**Чистая открытая валютная позиция** – разница суммы требований коммерческого банка в иностранной валюте и суммы его обязательств в иностранной валюте;

**Объем крупных рисков** – это совокупные риски, общая сумма которых превышает 10% капитала первого уровня банка;

По остальным показателям таблицы смотрите методологические комментарии к таблицам 5.1.2 и 5.1.4-5.1.5.

### Таблица 5.1.8. Проблемные кредиты коммерческих банков

В данной таблице приведена динамика проблемных кредитов коммерческих банков в разрезе всех банков, в том числе банков с государственной долей и банков без государственной доли в капитале.

По показателям таблицы смотрите методологические комментарии к таблице 5.1.7.

### Таблица 5.1.9. Сравнительные показатели банковской системы

В данной таблице приведена динамика сравнительных показателей по активам и обязательствам коммерческих банков в разрезе всех банков, в том числе банков с государственной долей и банков без государственной доли в капитале.

**Обязательства** – депозиты до востребования, сберегательные и срочные депозиты, средства на пластиковых картах, счета к оплате в Центральный банк и другие банки, полученные кредиты и лизинг, доходы и другие поступления Правительства, начисленные проценты и налоги к оплате, управленческие (менеджерские) чеки и непогашенные акцепты банка, проданные по сделкам РЕПО ценные бумаги, выпущенные банком ценные бумаги и другие обязательства.

По остальным показателям таблицы смотрите методологические комментарии к таблицам 5.1.2.

### Таблица 5.1.10. Сводный баланс коммерческих банков

В данной таблице приведена информация о сводном бухгалтерском балансе коммерческих банков, его структуре и динамике показателей.

**Активы** – смотрите методологический комментарий к таблице 5.1.2.

**Кассовая наличность и другие платежные документы** – наличные деньги, банкноты, монеты и другие платежные документы, находящиеся в кассах банков и их филиалов.

**К получению из Центрального банка** – свободные денежные средства банков, размещенные в Центральном банке для проведения межбанковских расчетов, средства, перечисленные на счет обязательных резервов в Центральном банке и другие депозиты.

**К получению из других банков - резидентов** – средства, размещенные банками в банках, осуществляющих деятельность на территории Республики Узбекистан.

**К получению из других банков - нерезидентов** – средства, размещенные банками в банках, осуществляющих деятельность за пределами территории Республики Узбекистан.

**Инвестиции** – смотрите методологический комментарий к таблице 1.4.

**Ценные бумаги** – номинальные остатки государственных ценных бумаг и ценных бумаг иных корпораций или депозитные сертификаты, приобретенные в связи с осуществлением коммерческой деятельности банков.

**Кредитные вложения** – смотрите методологический комментарий к таблице 5.1.2.

**Основные средства** – это материальные активы, используемые в деятельности банка в процессе оказания банковских услуг, для сдачи в аренду или для административных целей. К основным средствам относятся здания, сооружения, оборудование и приборы, компьютеры, мебель, вычислительная техника, транспортные средства и другие.

**Начисленные проценты по активам** – начисленные, но еще не взысканные проценты по активам (а также, начисленные по другим операциям, являющимся по существу кредитами).

**Другое собственное имущество банка** – принадлежащее банку недвижимое имущество и иное частное имущество, используемое для банковских целей или имущество, взысканное банком по расчетам с кредитами и другим причинам.

**Другие активы** – активы, которые не попадают под вышеописанную классификацию.

**Обязательства** – смотрите методологический комментарий к таблице 5.1.9.

**Депозиты** – смотрите методологический комментарий к таблице 5.1.2.

**К оплате в Центральный банк** – средства Центрального банка на корреспондентских и депозитных счетах, открытых в коммерческих банках.

**К оплате в другие банки - резиденты** – средства банков - резидентов на корреспондентских и депозитных счетах, открытых в банках Республики Узбекистан.

**К оплате в другие банки - нерезиденты** – средства банков - нерезидентов на корреспондентских и депозитных счетах, открытых в банках Республики Узбекистан.

**Кредиты и лизинг к оплате** – краткосрочные (до 1 года от даты получения) и долгосрочные (свыше 1 года от даты получения) кредиты, полученные от Центрального банка и других банков, Правительства, фондов при Министерстве финансов и внебюджетных фондов, небанковских финансовых институтов и других кредиторов, обязательства по лизингу перед другими банками и лизингодателями.

**Выпущенные ценные бумаги** – облигации и другие ценные бумаги, выпущенные банками.

**Начисленные проценты к оплате** – начисленные, но еще не оплаченные проценты по обязательствам банка.

**Другие обязательства** – обязательства, которые не попадают под вышеописанную классификацию.

**Уставный капитал** отражает совокупность вкладов (в денежном выражении), определенных учредительными документами.

**Добавленный капитал** отражает эмиссионный доход, получаемый при первичной продаже акций по ценам, превышающим номинальную стоимость, а также курсовую разницу, возникающую в процессе формирования уставного капитала, эквивалент которого выражен в иностранной валюте.

**Резервный капитал** отражает инфляционные резервы, образующиеся при переоценке долгосрочных активов, отчисления от чистой прибыли в размерах, предусмотренных законодательством и учредительными документами, а также стоимость безвозмездно полученного имущества.

**Нераспределенная прибыль** отражает накопление прибыли и может быть зачислена в уставный капитал по решению собственников. Также, смотрите методологический комментарий к таблице 5.1.4.

#### **Таблица 5.1.11. Отдельные показатели деятельности коммерческих банков, сгруппированных по величине активов**

В данной таблице приведены отдельные показатели деятельности банков, сгруппированных по объему активов.

По показателям таблицы смотрите методологические комментарии к таблицам 5.1.2, 5.1.4 и 5.1.5.

#### **Таблица 5.1.12. Группировка коммерческих банков по величине капитала**

В данной таблице отражена динамика показателей по совокупному и уставному капиталу банков с группировкой данных показателей по их объему.

По показателям таблицы смотрите методологические комментарии к таблицам 5.1.2 и 5.1.10.

#### **Таблица 5.1.13. Сводный баланс микрофинансовых организаций**

В данной таблице приведена информация о сводном бухгалтерском балансе микрофинансовых организаций, его структуре и динамике показателей.

**Активы** – кассовая наличность и другие платежные документы, средства в банках, кредиты и микролизинг, основные средства, начисленные проценты по активам и другие активы.

**Кассовая наличность** – наличные денежные средства в виде банкнот и монет в кассе.

**К получению из банков** – депозиты и другие средства, размещенные в банках.

**Кредиты и микролизинг** – выданные физическим лицам и индивидуальным предпринимателям краткосрочные (до 1 года от даты выдачи) и долгосрочные (свыше 1 года от даты выдачи) микрозаймы, выданные юридическим лицам краткосрочные (до 1 года от даты выдачи) и долгосрочные (свыше 1 года от даты выдачи) микрокредиты, а также микролизинг, факторинговые операции и другие.

**Основные средства** – это материальные активы, используемые в деятельности в процессе оказания услуг, для сдачи в аренду или для административных целей. К основным средствам относятся здания, сооружения, оборудование и приборы, компьютеры, мебель, вычислительная техника, транспортные средства и другие.

**Начисленные проценты к получению** – начисленные, но еще не взысканные проценты по активам (а также, начисленные по другим операциям, являющимся по существу кредитами (микрозаймами, микрокредитами, микролизингом).

**Другие активы** – активы, которые не попадают под вышеописанную классификацию.

**Обязательства** – привлеченные заемные средства, полученные кредиты и лизинг, начисленные проценты и налоги к оплате и другие обязательства.

**Кредиты и лизинг к оплате** – краткосрочные (до 1 года от даты получения) и долгосрочные (свыше 1 года от даты получения) кредиты, полученные от банков, государственных целевых фондов, небанковских финансовых институтов, негосударственных некоммерческих организаций, международных финансовых институтов, иностранных инвесторов и других кредиторов, обязательства по лизингу перед банками и другими лизингодателями.

**Начисленные проценты к оплате** – начисленные, но еще не взысканные проценты по заемным средствам, привлеченным от учредителей и других лиц, полученным кредитам, лизингу и другим обязательствам.

**Начисленные налоги к оплате** – начисленные налоги на прибыль и другие налоги, удержанные налоги к оплате, отсроченные налоги, начисленный единый социальный платеж и расчеты с фондами.

**Другие обязательства** – обязательства, которые не попадают под вышеописанную классификацию.

**Капитал** состоит из уставного капитала, резервного капитала, нераспределенной прибыли и освоенных средств гранта.

**Уставный капитал** отражает совокупность вкладов (в денежном выражении), определенных учредительными документами.

**Резервный капитал** – средства, выделенные для общих целей из нераспределенной прибыли, стоимость безвозмездно полученного имущества от учредителей, сумма превышения стоимости основных средств и нематериальных активов над первоначальной стоимостью, в результате значительного увеличения их рыночной стоимости.

**Нераспределенная прибыль** – нераспределенная прибыль (убыток), полученная в ходе деятельности за предыдущие финансовые годы, чистая прибыль (убыток), полученная в результате финансовой деятельности в течение отчетного года, а также сумма дивидендов, объявленных в течение данного периода.

#### **Таблица 5.1.14. Отдельные показатели деятельности микрофинансовых организаций, сгруппированных по величине активов**

В данной таблице приведены отдельные показатели деятельности микрофинансовых организаций, сгруппированных по объему активов.

По показателям таблицы смотрите методологический комментарий к таблице 5.1.13.

#### **Таблица 5.1.15. Группировка микрофинансовых организаций по величине капитала**

В данной таблице отражена динамика показателей по совокупному и уставному капиталу микрофинансовых организаций с группировкой данных показателей по их объему.

По показателям таблицы смотрите методологический комментарий к таблице 5.1.13.

#### **Таблица 5.1.16. Сводный баланс ломбардов**

В данной таблице приведена информация о сводном бухгалтерском балансе ломбардов, его структуре и динамике показателей.

По показателям таблицы смотрите методологический комментарий к таблице 5.1.13.

#### **Таблица 5.1.17. Отдельные показатели деятельности ломбардов, сгруппированных по величине активов**

В данной таблице приведены отдельные показатели деятельности ломбардов, сгруппированных по объему активов.

По показателям таблицы смотрите методологический комментарий к таблице 5.1.13.

#### **Таблица 5.1.18. Группировка ломбардов по величине капитала**

В данной таблице отражена динамика показателей по совокупному и уставному капиталу ломбардов с группировкой данных показателей по их объему.

По показателям таблицы смотрите методологический комментарий к таблице 5.1.13.

## 5.2. Привлеченные средства

### Таблицы 5.2.1-5.2.7

В данных таблицах отражена динамика объема депозитов в национальной валюте привлеченных коммерческими банками от физических и юридических лиц, а также общего объема остатков депозитов по их видам.

Данные таблиц подготовлены на основе отчетностей, предоставляемых коммерческими банками, осуществляющими деятельность в Республике Узбекистан.

**Депозиты** - смотрите методологический комментарий к таблице 5.1.2.

**Депозиты до востребования** – депозиты, выдаваемые по первому требованию. Средства на банковских пластиковых картах (за исключением срочных и сберегательных депозитов на электронных пластиковых картах) считаются депозитами до востребования.

**Сберегательные депозиты** – депозиты, аккумулируемые на основе определенных условий и направляемые на определенные цели, с правом внесения дополнительных средств к сумме первоначального депозита в порядке, установленном договором банковского депозита. Сберегательные депозиты могут быть целевыми, выигрышными, условными и с установлением других условий.

**Срочные депозиты** – депозиты, привлеченные с условием возврата после окончания срока, установленного в договоре банковского депозита.

Срочные депозиты могут быть краткосрочными и долгосрочными. При этом краткосрочными считаются депозиты, принятые на срок до 1 года, а долгосрочными – депозиты, принятые на срок свыше 1 года.

### Таблицы 5.2.8-5.2.9

В данных таблицах отражены средневзвешенные процентные ставки в годовом исчислении по депозитам, привлеченным коммерческими банками от физических и юридических лиц в национальной и иностранной валюте.

Средневзвешенная процентная ставка по депозитам определяется как соотношение суммы умножений объема каждого привлеченного в отчетном периоде депозита на его процентную ставку в годовом исчислении к общей сумме привлеченных депозитов, и рассчитывается по следующей формуле:

$$P_{AV} = \frac{\sum_{t=1}^n (V_t * P_t)}{\sum_{t=1}^n (V_t)},$$

Где:

$P_{AV}$  - средневзвешенная процентная ставка;

$V_t$  - сумма депозита, привлеченного по депозитному договору  $t$ ;

$P_t$  - годовая процентная ставка, установленная в депозитном договоре  $t$ .

## 5.3. Выделенные кредиты

### Таблицы 5.3.1-5.3.8

В данных таблицах отражена динамика общего объема и остатков кредитов, выделенных коммерческими банками юридическим лицам (за исключением коммерческих банков), физическим лицам и индивидуальным предпринимателям в национальной и иностранной валюте, по их срокам, отраслям и целям.

Данные таблиц подготовлены на основе отчетностей, предоставляемых коммерческими банками, осуществляющими деятельность в Республике Узбекистан.

### Таблица 5.3.8. Остатки кредитных вложений в экономику

Данные этой таблицы формируются ежемесячно на основе методологии, установленной в «Руководстве по составлению денежно-кредитной и финансовой статистики» МВФ, с использованием консолидированных бухгалтерских балансов коммерческих банков, действующих в Республике Узбекистан.

Данные таблицы отражают кредиты и другие финансовые требования, предоставленные коммерческими банками реальному сектору экономики, в частности, другим финансовым организациям, местным органам власти, нефинансовым государственным организациям, а также частному сектору. Данные отражает кредиты, выданные юридическим и физическим лицам, а также индивидуальным предпринимателям в национальной и иностранной валютах.

### Таблицы 5.3.9-5.3.10

В данных таблицах отражены средневзвешенные процентные ставки в годовом исчислении по кредитам, выделенным коммерческими банками в национальной и иностранной валюте.

При расчете средневзвешенных процентных ставок по льготным банковским кредитам в национальной валюте учтены кредиты, выделенные по процентным ставкам, не превышающим ставку рефинансирования Центрального банка.

Средневзвешенная процентная ставка по кредитам определяется как соотношение суммы умножений объема каждого выделенного в отчетном периоде кредита на его процентную ставку в годовом исчислении к общей сумме выделенных кредитов, и рассчитывается по следующей формуле:

$$P_{AV} = \frac{\sum_{t=1}^n (V_t * P_t)}{\sum_{t=1}^n (V_t)},$$

Где:

$P_{AV}$  – средневзвешенная процентная ставка

$V_t$  – сумма кредита, выделенного по кредитному договору  $t$ ;

$P_t$  – годовая процентная ставка, установленная в кредитном договоре  $t$ .

### Таблицы 5.3.11-5.3.13

В данных таблицах отражена динамика количества и суммы кредитов, выделенных субъектам малого и среднего предпринимательства, а также населению для осуществления предпринимательской деятельности, по заемщикам, основным направлениям и отраслям.

Данные таблиц подготовлены на основе отчетностей, предоставляемых коммерческими банками, осуществляющими деятельность в Республике Узбекистан.

### Таблица 5.3.14. Кредиты, выделенные в рамках программ развития семейного предпринимательства

В данной таблице отражена динамика количества и суммы кредитов, выделенных по программам развития семейного предпринимательства.

Данные в таблице подготовлены на основе отчетностей, предоставляемых коммерческими банками, осуществляющими деятельность в Республике Узбекистан.

### Таблица 5.3.15. Кредиты, выделенные субъектам предпринимательства и хозяйствующим субъектам за счет привлечённых под гарантии правительства иностранных кредитных линий

В данной таблице отражена динамика количества и суммы кредитов, выделенных субъектам предпринимательства и хозяйствующим субъектам за счет привлечённых под гарантии правительства иностранных кредитных линий.

Данные в таблице подготовлены на основе отчетностей, предоставляемых коммерческими банками, осуществляющими деятельность в Республике Узбекистан.

#### **Таблица 5.3.16. Ипотечные кредиты, выделенные населению**

В данной таблице отражена динамика количества и суммы ипотечных кредитов, выделенных коммерческими банками населению.

Данные в таблице подготовлены на основе отчетностей, предоставляемых коммерческими банками, осуществляющими деятельность в Республике Узбекистан.

#### **Таблица 5.3.17. Кредиты в национальной валюте, выделенные населению**

В данной таблице отражена динамика общего объема кредитов в национальной валюте, выделенных коммерческими банками населению по видам.

Данные в таблице подготовлены на основе отчетностей, предоставляемых коммерческими банками, осуществляющими деятельность в Республике Узбекистан.

### **Раздел VI. Основные показатели платежной системы**

#### **Таблица 6.1. Расчеты, осуществленные через Межбанковскую платежную систему Центрального банка**

В данной таблице отражена информация о транзакциях, осуществленных через Межбанковскую платежную систему Центрального банка, и показана динамика количества и суммы транзакций по видам платежных документов.

На территории Республики Узбекистан расчеты коммерческих банков с другими коммерческими банками и Центральным банком осуществляются через их корреспондентские счета, открытые в Платежном центре Центрального банка.

Согласно законодательству Республики Узбекистан, коммерческие банки могут открывать корреспондентские счета в национальной валюте только в Центральном банке.

Межбанковская платежная система Центрального банка предназначена для обслуживания этих корреспондентских счетов.

#### **Таблица 6.2. Транзакции, осуществленные через Клиринговую систему расчётов Центрального банка**

В данной таблице показана динамика количества и суммы транзакций, осуществленных через расчетно-клиринговую систему Центрального банка.

Расчетно-клиринговая система Центрального банка – розничная платежная система, служащая для проведения платежей физических лиц в пользу организаций и ведомств, подключенных к системе, в режиме реального времени на основе принципа неттинга.

#### **Таблица 6.3. Транзакции, осуществленные через Систему мгновенных платежей Центрального банка**

В данной таблице показана динамика количества и суммы транзакций, осуществленных через Систему мгновенных платежей Центрального банка.

**Система мгновенных платежей** – система, позволяющая осуществлять платежи в режиме реального времени (24/7), а также в выходные и праздничные дни.

#### **Таблица 6.4. Количество выпущенных в обращение банковских пластиковых карт, установленных платежных терминалов, банкоматов и инфокиосков, а также сумма осуществленных платежей через платежные терминалы**

В данной таблице отражена динамика количества эмитированных банковских пластиковых карт в национальной и иностранной валюте, установленных для их обслуживания платежных терминалов, банкоматов и инфокиосков, а также суммы платежей, осуществленных через платежные терминалы.

#### **Таблица 6.5. Количество пользователей дистанционными банковскими услугами**

В данной таблице представлена информация о количестве пользователей дистанционными банковскими услугами (управление денежными средствами на банковских счетах с помощью услуг интернет-банкинга и мобильного банкинга, управление средствами на банковских пластиковых картах с использованием USSD-запросов, получение информации о движении денежных средств на счете с помощью смс-уведомления).

#### **Таблица 6.6. Реестр операторов платежных систем**

В данной таблице приведены операторы платежных систем, получившие лицензию в Центральном банке.

**Оператор платежной системы** - юридическое лицо, осуществляющее деятельность по обеспечению функционирования платежной системы на территории Республики Узбекистан.

#### **Таблица 6.7. Реестр платежных организаций**

В данной таблице приведены платежные организаций, получившие лицензию в Центральном банке.

**Платежная организация** – юридическое лицо, не являющееся банком, которое правомочно осуществлять деятельность по оказанию платежных услуг.

#### **Таблица 6.8. Реестр систем электронных денег**

В данной таблице приведены операторы и эмитенты систем электронных денег, получившие лицензию в Центральном банке.

**Электронные деньги** – безусловные и безотзывные денежные обязательства эмитента электронных денег, хранящиеся в электронной форме и принимаемые в качестве средства платежа в системе электронных денег.

**Оператор системы электронных денег** - банк или иное юридическое лицо, имеющее соответствующую лицензию и обеспечивающее функционирование системы электронных денег.

**Эмитентами электронных денег** являются Центральный банк Республики Узбекистан и банки.