



ЎЗБЕКИСТОН RESPUBLIKASI MARKAZIY BANKI



ЎЗБЕКИСТОН RESPUBLIKASI
TЎЛОВ BALANSI, XALQARO
INVESTICIION POZIICIYASI
VA TASHQI QARZI

2021

КИРИШ

Ушбу нашр Ўзбекистон Республикаси Марказий банки томонидан тайёрланган. Нашрда 2021 йилнинг I ярим йиллиги учун мамлакатнинг тўлов баланси, халқаро инвестицион позицияси ҳамда ташқи қарзи бўйича маълумотлар келтирилган бўлиб, улар Халқаро валюта жамғармасининг “Тўлов баланси ва халқаро инвестицион позиция бўйича қўлланмаси”нинг олтинчи нашрига (ТБҚ 6-сон, ХВЖ, 2009 й.) ҳамда “Ташқи қарз статистикаси бўйича қўлланма”га (2013) мувофиқ тайёрланган.

Ташқи қарз бўйича тарихий қаторларни қайта тиклаш ва янги ҳисобот шакллари жорий этиш ХВЖнинг маълумотларни тарқатиш махсус стандартини татбиқ этиш доирасида, фойдаланувчиларни маълумотлар қаторлари билан таъминлаш учун амалга оширилди.

Солиштира таҳлилни баён этишда айрим нисбий кўрсаткичлар, шунингдек кузатилаётган ўзгаришлар бўйича экспертлик фикрлари, умумиқтисодий вазиятнинг ривожланиши шароитида, уларни тушунишни осонлаштириш мақсадида келтирилмоқда. Тўлов баланси бўйича методологик изоҳ ҳамда маълумотларнинг манбалари ва тузилиши бўйича тушунтиришлар ушбу нашрнинг охирида, алоҳида бўлимда келтирилди.

Ҳисоб юритишнинг методологияси ўзгарганда ва қўшимча маълумотлар олинганда илгари нашр этилган тарихий қаторларга тегишли тузатишлар киритилади. Бунда, резидентлар ва норезидентлар ўртасидаги операциялар бўйича ҳисоботлар, хўжалик юритувчи субъектлар тақдим этган маълумотлар, аниқланган статистик фарқлар ва ташқи савдо статистикасига аниқлик киритилиши илгари нашр этилган тарихий қаторларни қайта кўриб чиқиш учун асос бўлиб ҳисобланади.

Ушбу нашрда келтирилган статистик маълумотлар 2021 йилнинг сентябрь ҳолатига долзарб ҳисобланади.

Ушбу шарҳда келтирилган жадваллардаги рақамлар яхлитланганлиги сабабли, якуний рақам ва қўшилувчиларнинг йиғиндиси ўртасида жузъий фарқлар бўлиши мумкин.

Тўлов баланси, халқаро инвестицион позиция ҳамда жами ташқи қарз бўйича таҳлилий кўринишдаги статистик жадваллар Ўзбекистон Республикаси Марказий банкининг <http://www.cbu.uz/> веб-сайтида жойлаштирилган. Тўлов баланси ва халқаро инвестицион позициянинг таҳлилий ва стандарт кўринишдаги статистик жадваллар ХВЖнинг <http://data.imf.org/> манзили орқали ҳам тақдим қилинмоқда.

Нашрга тааллуқли савол ва таклифлар бўйича Ўзбекистон Республикаси Марказий банкининг қуйидаги телефон рақамлари ёки электрон почта манзиллари орқали мурожаат қилиш лозим:

(+998) 71 212-60-38
j.fayzullaxodjaev@cbu.uz

Ж.Х. Файзуллаҳўжаев
Валютани тартибга солиш ва тўлов
баланси департаменти директори

(+998) 71 212-60-76
r.mirzaahmedov@cbu.uz

Р.М. Мирзааҳмедов
Тўлов баланси бошқармаси бошлиғи

(+998) 71 212-60-42
z.irgashev@cbu.uz

З.Ф. Иргашев
Тўлов баланси бошқармаси бошлиғи
Ўринбосари

Шунингдек, саволлар ва таклифлар қўшимча равишда val@cbu.uz электрон почта манзилига юборилиши мумкин.

Нашр чораклик асосда, ҳисобот чорагидан кейинги чоракнинг охирида ўзбек, рус ва инглиз тилларида тақдим этилади.

Марказий банк жамоаси Ўзбекистон Республикасининг тўлов баланси, халқаро инвестицион позицияси ва ташқи қарз ҳисоботларини тузиш учун маълумотларни тақдим этиш борасидаги ҳамкорлик учун вазирликлар, идоралар ва бошқа ташкилотларга **ўз миннатдорчилигини билдиради** ҳамда кейинги самарали ҳамкорликка умид қилиб қолади.

МУНДАРИЖА

АННОТАЦИЯ.....	4
I. ЎЗБЕКИСТОН РЕСПУБЛИКАСИ ТЎЛОВ БАЛАНСИ	5
ЖОРИЙ ОПЕРАЦИЯЛАР ҲИСОБИ.....	5
ТОВАРЛАР.....	7
ХИЗМАТЛАР.....	12
БИРЛАМЧИ ДАРОМАДЛАР.....	14
ИККИЛАМЧИ ДАРОМАДЛАР	15
КАПИТАЛ ОПЕРАЦИЯЛАРИ ҲИСОБИ	17
МОЛИЯВИЙ ҲИСОБ	18
ТЎҒРИДАН-ТЎҒРИ ВА ПОРТФЕЛ ИНВЕСТИЦИЯЛАР	19
БОШҚА ИНВЕСТИЦИЯЛАР	20
II. ЎЗБЕКИСТОН РЕСПУБЛИКАСИНING ХАЛҚАРО ИНВЕСТИЦИОН ПОЗИЦИЯСИ	24
ДАВЛАТ БОШҚАРУВИ СЕКТОРИ	25
БАНК СЕКТОРИ	26
БОШҚА СЕКТОРЛАР	27
III. ЎЗБЕКИСТОН РЕСПУБЛИКАСИ ТАШҚИ ҚАРЗИ.....	28
2019 - 2020 йиллар ва 2021 йилнинг I ярим йиллиги учун ТЎЛОВ БАЛАНСИ	34
2019 - 2020 йиллар ва 2021 йилнинг I ярим йиллиги учун ХАЛҚАРО ИНВЕСТИЦИОН ПОЗИЦИЯ	37
2019 – 2020 йиллар ва 2021 йилнинг I ярим йиллиги учун ЯЛПИ ТАШҚИ ҚАРЗ	40
2019 - 2020 йиллар ва 2021 йилнинг I ярим йиллиги учун ТОВАРЛАР ТАШҚИ САВДО АЙЛАНМАСИ	43
2020 - 2021 йилларнинг I ярим йиллиги учун ТОВАРЛАР ЭКСПОРТИ ВА ИМПОРТИ ТУЗИЛМАСИ.....	44
2019 - 2020 йиллар ва 2021 йилнинг I ярим йиллигида ЮҚОРИ КОЭФФИЦЕНТЛИ ТОВАР КОНЦЕНТРАЦИЯСИ БИЛАН ЭКСПОРТ ҚИЛИНГАН ТОВАРЛАР	46
2019 - 2020 йиллар ва 2021 йилнинг I ярим йиллигида ЮҚОРИ КОЭФФИЦЕНТЛИ ТОВАР КОНЦЕНТРАЦИЯСИ БИЛАН ИМПОРТ ҚИЛИНГАН ТОВАРЛАР.....	51
2020 - 2021 йилларнинг I ярим йиллиги учун ТОВАРЛАР БИЛАН САВДОНИНГ ЖЎҒРОФИЙ ТУЗИЛМАСИ	60
2019 - 2020 йиллар ва 2021 йилнинг I ярим йиллиги учун КЕНГАЙТИРИЛГАН ТАВСИФНОМА БЎЙИЧА ХАЛҚАРО ХИЗМАТЛАРНИНГ БАЛАНСИ	65
2019 - 2021 йилларнинг I ярим йиллиги учун ШАХСИЙ ТРАНСФЕРТЛАР	71
2019 - 2021 йилларнинг I ярим йиллиги учун БИРЛАМЧИ ДАРОМАДЛАР БАЛАНСИ	73
2019 - 2021 йилларнинг I ярим йиллиги учун ИККИЛАМЧИ ДАРОМАДЛАР БАЛАНСИ.....	74
2020 - 2021 йилларнинг I ярим йиллиги давомида ТЎҒРИДАН-ТЎҒРИ ИНВЕСТИЦИЯЛАР СОФ КЕЛИБ ТУШИШИ *	75
2021 йилнинг I ярим йиллиги учун ХАЛҚАРО ИНВЕСТИЦИОН ПОЗИЦИЯ.....	76
2021 йилнинг I ярим йиллиги учун ДАВЛАТ БОШҚАРУВ СЕКТОРИНИНГ ХАЛҚАРО ИНВЕСТИЦИОН ПОЗИЦИЯСИ.....	77
2021 йилнинг I ярим йиллиги учун БАНК СЕКТОРИНИНГ ХАЛҚАРО ИНВЕСТИЦИОН ПОЗИЦИЯСИ	78
2021 йилнинг I ярим йиллиги учун БОШҚА СЕКТОРЛАРНИНГ ХАЛҚАРО ИНВЕСТИЦИОН ПОЗИЦИЯСИ.....	79
2021 йилнинг I ярим йиллиги учун ХУСУСИЙ ТАШҚИ ҚАРЗ БЎЙИЧА ТУШУМЛАР ВА ТЎЛОВЛАР ТЎҒРИСИДА МАЪЛУМОТ	80
АСОСИЙ ҚАРЗ ВА ФОИЗЛАР БЎЙИЧА БЎЛАЖАК ТЎЛОВЛАРНИНГ ПРОГНОЗИ	81
МЕТОДОЛОГИК ИЗОҲ	88
Фойдаланилган атамалар луғати	97

АННОТАЦИЯ

2021 йилнинг I ярим йиллиги давомида Ўзбекистон Республикаси тўлов баланси кўрсаткичларининг шаклланишига коронакризис шароитида ички ва ташқи бозорлардаги тикланиш, ташқи савдо айланмасининг ва пул ўтказмалари ҳажмларининг ўсиши, глобал бизнес фаолиятининг аста-секинлик билан мувозанатлашуви каби омиллар ўз таъсирини кўрсатди.

Юқоридаги омиллар таъсирида 2021 йилнинг I ярим йиллиги учун жорий операциялар ҳисоби дефицити 3,3 млрд. доллар (2020 йилнинг I ярим йиллигида 1,9 млрд. доллар) миқдорида шаклланди. Бунда, савдо балансининг (товарлар ва хизматлар) манфий сальдоси (5,8 млрд. доллар) бирламчи ва иккиламчи даромадларнинг ижобий сальдоси (2,5 млрд. доллар) ҳисобига қисман қопланди.

Молиявий ҳисобнинг манфий сальдоси 13 фоизга ёки 403,3 млн. долларга ўсиб, жорий йилнинг I ярим йиллиги якуни бўйича 3,6 млрд. долларни ташкил этди. Бунда, молиявий ҳисоб дефицитининг ўсишига молиявий активларнинг таркибида захира активларининг *“валюта ва депозитлар”* компоненти 781,7 млн. долларга камайиши ҳамда молиявий мажбуриятларнинг асосан *“кредитлар ва қарзлар”*, *“тўғридан-тўғри инвестициялар”* ва *“портфель инвестициялар”* бўйича 3,3 млрд. долларга ўсиши асосий сабаб бўлди.

2021 йилнинг I ярим йиллигида мамлакатнинг чет эл валютасидаги активлари 66,1 млрд. долларни, ташқи мажбуриятларининг ҳажми эса 48,3 млрд. долларни ташкил этди. Шу муносабат билан, Ўзбекистон Республикасининг соф инвестицион позицияси йил бошига нисбатан 12 фоизга ёки 2,4 млрд. долларга қисқариб, жорий йилнинг 1 июль ҳолатига 17,8 млрд. долларни ташкил этди.

Ўзбекистон Республикасининг умумий ташқи қарзи ҳажми жорий йилнинг бошига нисбатан 6 фоизга ёки 2,0 млрд. долларга ошган ҳолда, 2021 йил 1 июль ҳолатига 35,9 млрд. долларни (жорий йилнинг 1 январь ҳолатига 33,8 млрд. доллар) ташкил қилди. Хусусан, йил бошига нисбатан давлат ташқи қарзи 3 фоизга ёки 627,9 млн. долларга ўсиб 22,0 млрд. долларни, давлат томонидан кафолатланмаган ташқи қарз эса 11 фоизга ёки 1,4 млрд. долларга ўсиб 13,9 млрд. долларни ташкил этди.

I. ЎЗБЕКИСТОН РЕСПУБЛИКАСИ ТЎЛОВ БАЛАНСИ

ЖОРИЙ ОПЕРАЦИЯЛАР ҲИСОБИ

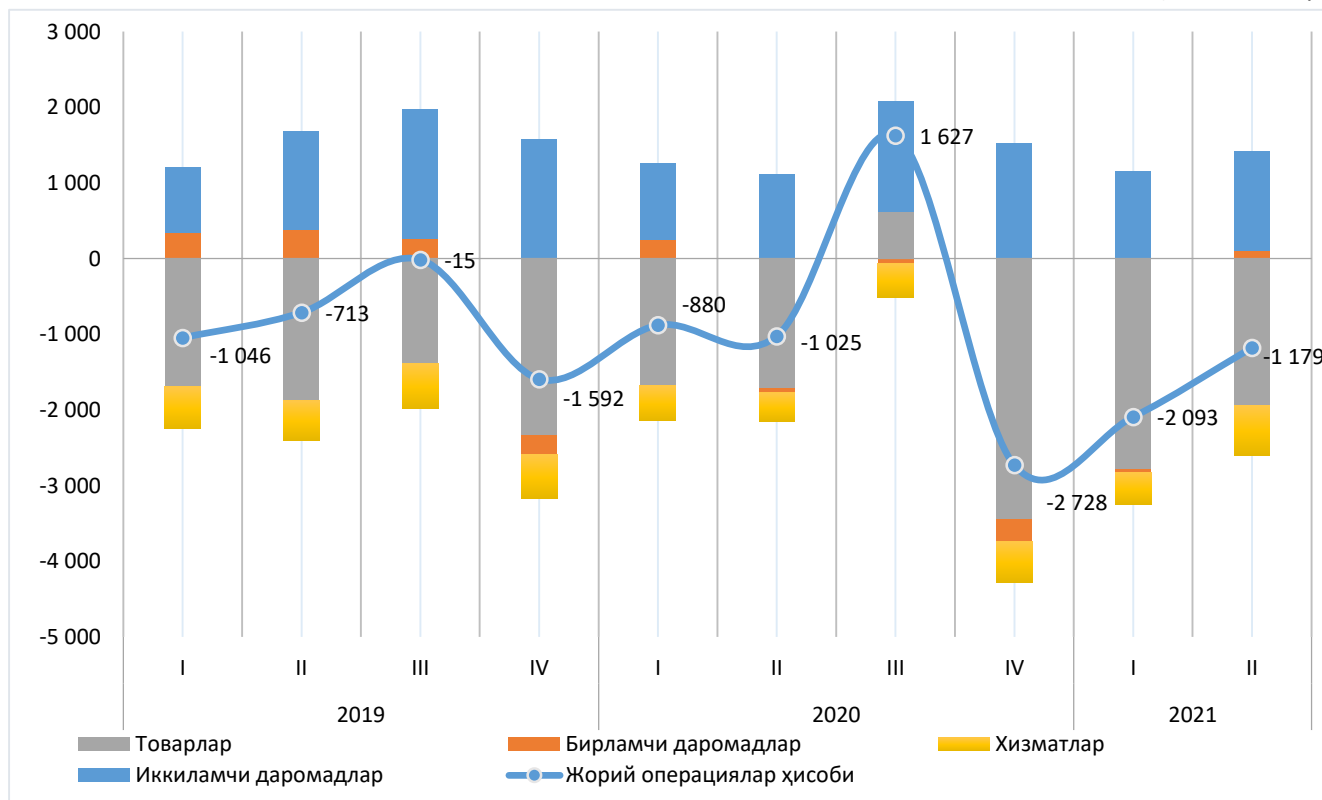
2021 йил I ярим йиллиги якунлари бўйича жорий операциялар ҳисобининг сальдоси манфий бўлиб, 3,3 млрд. долларни ташкил қилди (2020 йилнинг I ярмида 1,9 млрд. долл.). Жорий операциялар таркибида жами савдо айланмаси (товарлар ва хизматлар) 19,6 млрд. долларни, бирламчи ва иккиламчи даромадлар эса 5,0 млрд. долларни ташкил этди.

Бунда, товарлар экспорти (олтин экспортини ҳисобга олмаган ҳолда) ва трансчегаравий пул ўтказмалари ҳажми ўтган йилнинг мос даврига нисбатан сезиларли миқдорда ўсишига қарамай, товарлар импортининг кўрсаткичлари юқори бўлганлиги, жорий операциялар ҳисобининг сальдоси дефицит билан шаклланишига асосий сабаб бўлди (1-диаграмма).

1-диаграмма

ЖОРИЙ ОПЕРАЦИЯЛАР ҲИСОБИНИНГ КОМПОНЕНТЛАР БЎЙИЧА САЛЬДОСИ

(млн. доллар)



2021 йилнинг I ярмида жорий операциялар ҳисобининг даромадлар қисмида ўтган йилнинг мос даврига нисбатан 12,7 фоизга кўпайиш кузатилян бўлса, харажатлар қисмида ҳам 22,6 фоизга ўсиш кузатилди. (1-жадвал).

ЖОРИЙ ДАРОМАДЛАР ВА ХАРАЖАТЛАР СТРУКТУРАСИ

(млн. долл.)

	2019	2020	2020				2021	2021		Ўзгариш (2020 й. I ярим йиллигига нисбатан)
			I чор.	II чор.	III чор.	IV чор.		I чор.	II чор.	
Жорий даромадлар	25 990,6	21 762,6	4 999,3	4 466,5	7 995,1	4 301,7	10 669,2	3 934,2	6 735,0	12,7%
<i>Экспорт</i>	16 993,4	14 531,7	3 216,1	2 894,3	5 964,8	2 456,6	6 883,8	2 358,0	4 525,7	12,7%
<i>Товарлар</i>	13 898,6	12 832,2	2 609,3	2 579,2	5 616,2	2 027,5	5 931,3	1 933,7	3 997,6	14,3%
<i>Олтинсиз</i>	8 746,3	6 974,8	1 565,4	1 458,9	1 933,1	2 017,4	4 345,6	1 924,1	2 421,5	43,7%
<i>Хизматлар</i>	3 094,8	1 699,5	606,8	315,0	348,6	429,1	952,5	424,3	528,2	3,3%
<i>Ҳисобланган бирламчи даромадлар</i>	2 956,9	1 583,0	634,7	361,3	398,1	189,0	1 041,8	314,5	727,3	4,6%
<i>Ҳисобланган иккиламчи даромадлар</i>	6 040,3	5 647,9	1 148,6	1 210,9	1 632,3	1 656,1	2 743,6	1 261,6	1 482,0	16,3%
Жорий харажатлар	29 356,6	24 769,2	5 879,6	5 491,5	6 368,4	7 029,6	13 940,4	6 026,9	7 913,5	22,6%
<i>Импорт</i>	26 550,8	22 559,6	5 356,0	4 976,4	5 789,4	6 437,8	12 694,6	5 566,8	7 127,8	22,9%
<i>Товарлар</i>	21 190,0	19 048,3	4 291,4	4 290,1	4 998,3	5 468,6	10 654,6	4 721,8	5 932,9	24,2%
<i>Хизматлар</i>	5 360,9	3 511,3	1 064,7	686,3	791,1	969,2	2 040,0	845,0	1 195,0	16,5%
<i>Ҳисобланган бирламчи даромадлар</i>	2 220,1	1 773,8	393,1	427,2	464,7	488,8	970,4	352,6	617,8	18,3%
<i>Ҳисобланган иккиламчи даромадлар</i>	585,7	435,8	130,5	87,9	114,3	103,1	275,3	107,5	167,8	26,0%
Жорий ҳисоб сальдоси	-3 366,0	-3 006,6	-880,3	-1 025,0	1 626,7	-2 727,9	-3 271,2	-2 092,7	-1 178,5	71,7%

Шундай қилиб, 2021 йилнинг I ярим йиллиги якунига кўра, савдо баланси (халқаро хизматларни ҳисобга олган ҳолда) манфий сальдоси, ТБҚ6 методологиясига мувофиқ, 5,8 млрд. долларни, бирламчи ва иккиламчи даромадларнинг ижобий сальдоси эса 2,5 млрд. долларни ташкил этди.

ТОВАРЛАР

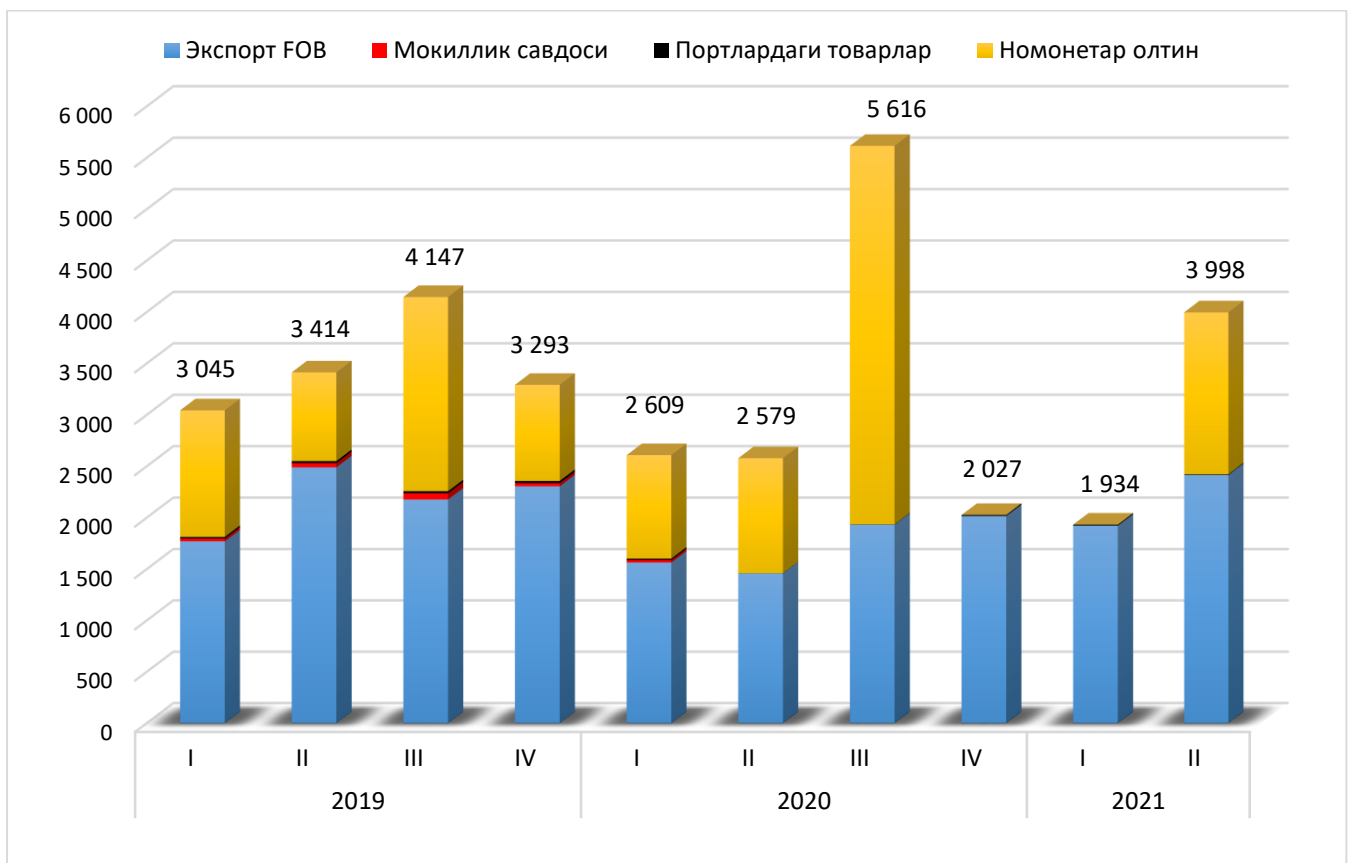
2021 йилнинг I ярим йиллиги бўйича ташқи савдо айланмаси (номонетар олтин ва тузатишларни ҳисобга олган ҳолда¹) 16,6 млрд. долларни ташкил этди (2020 йил I ярмида 13,8 млрд. долл.). Бунда, экспорт ва импорт ҳажмлари мос равишда 5,9 млрд. ва 10,7 млрд. долларга тенг бўлиб, савдо баланснинг дефицити 4,7 млрд. долларни ташкил этди.

2021 йилнинг I ярмида товарлар экспорти (номонетар олтин экспорти ва тузатишларни ҳисобга олмаган ҳолда) ўтган йилнинг мос даврига нисбатан 43 фоиз ёки 1,3 млрд. долларга ўсди (2020 йил I ярмида 29 фоиз ёки 1,2 млрд. долларга камайган). Жорий йилнинг I ярмида экспорт таркибидаги табиий газнинг улуши ўтган йилнинг мос даври даражасида сақланиб қолган. Бунда, табиий газ экспортининг 92 фоизи Хитой, 7 фоизи Тожикистон ва 2 фоизи Қирғизистонга тўғри келди (2-диаграмма).

2-диаграмма

ТОВАРЛАР ЭКСПОРТИ КОМПОНЕНТЛАРИ

(млн. доллар)

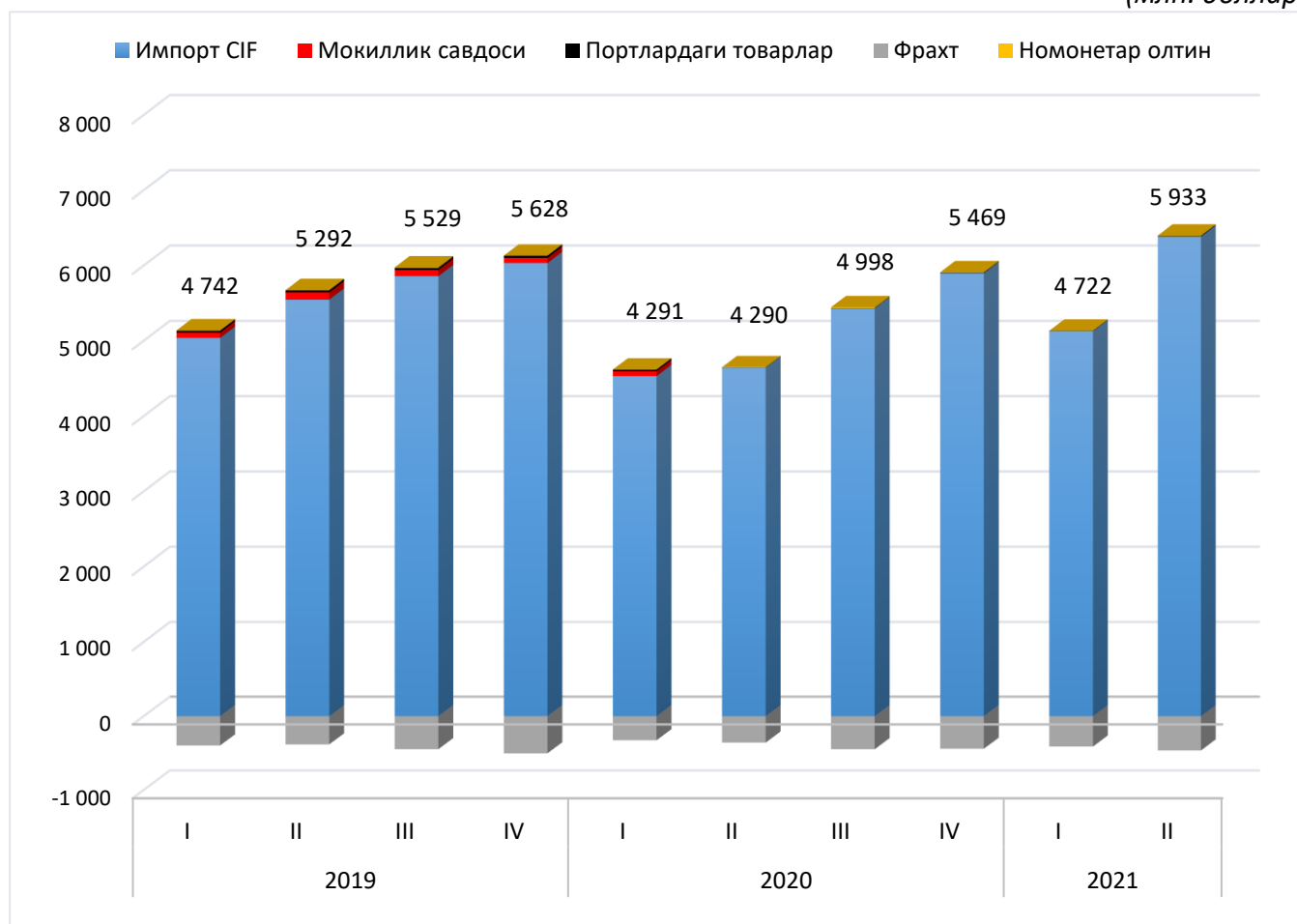


Жорий йилнинг I ярмида товарлар импорти ҳажмида 2020 йилнинг I ярмига нисбатан 24 фоиз ёки 2,1 млрд. долларга ўсиш кузатилди (2020 йилнинг I ярмида 14 фоиз ёки 1,5 млрд. долларга камайган) (3-диаграмма).

¹ Чегара постларида ўтказилган сўров бўйича ҳисобланган мокилик савдоси ва хорижий самолётлар томонидан аэропортларда сотиб олинган маҳсулотлар (авиакеросин ва бошқалар) инобатга олинган

ТОВАРЛАР ИМПОРТИ КОМПОНЕНТЛАРИ

(млн. доллар)



2021 йилнинг I ярмида умумий товарлар экспортининг 75 фоизи (номонетар олтинни ҳисобга олмаган ҳолда) олтита мамлакатга, шулардан 19 фоизи Туркия, 17 фоизи Хитой, 16 фоизи Россия, 11 фоизи Қозоғистон, 8 фоизи Қирғизистон ва 4 фоизи Афғонистонга тўғри келади. (4-диаграмма).

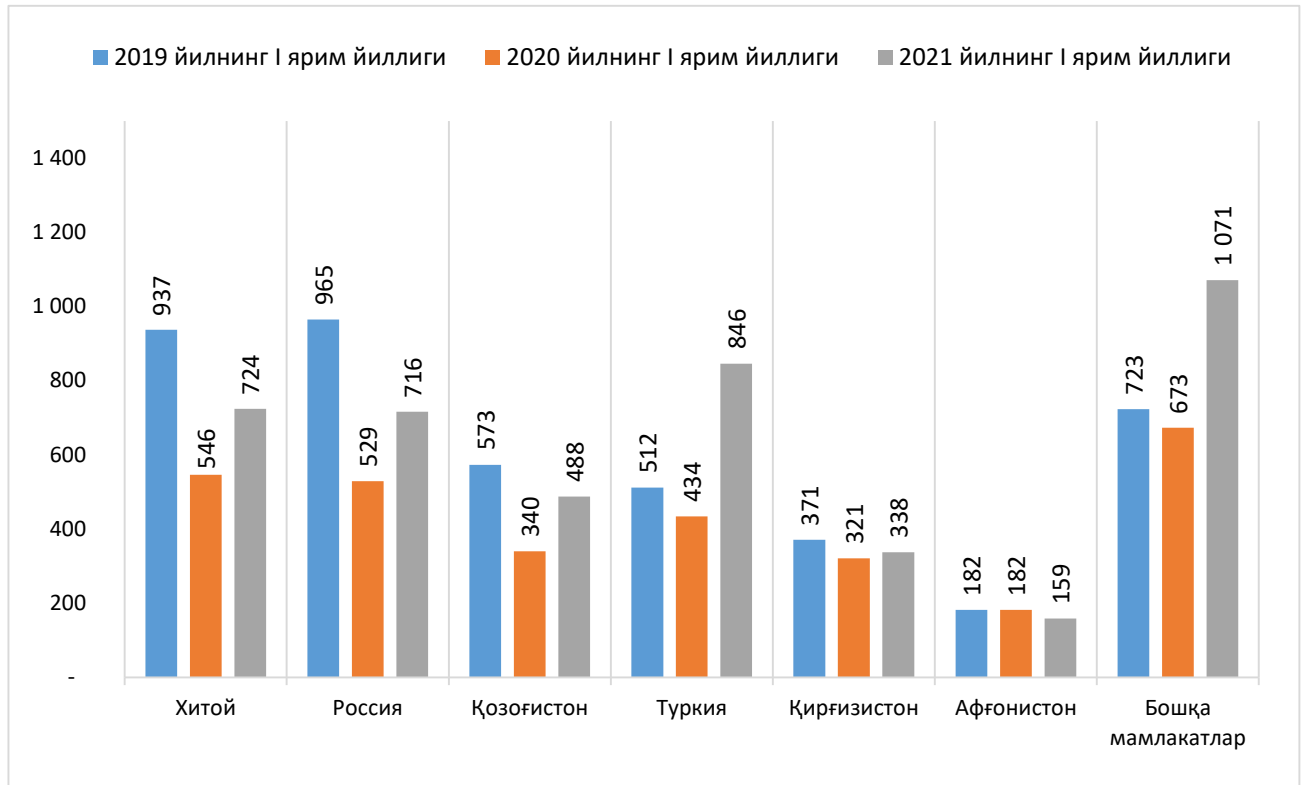
Шу билан бирга, товарлар экспортининг асосий қисми “қимматбаҳо металллар ва тошлар” – 1,7 млрд. доллар (2020 йил I ярмида 2,2 млрд. доллар), “тўқимачилик ва тўқимачилик буюмлари” – 1,5 млрд. долларни (2020 йил I ярмида 925 млн. доллар), “қимматбаҳо бўлмаган металллар ва улардан буюмлар” – 761 млн. доллар (2020 йил I ярмида 461 млн. доллар), “келиб чиқиши ўсимликка мансуб маҳсулотлар” – 495 млн. доллар (2020 йил I ярмида 537 млн. доллар), “минерал маҳсулотлар” – 353 млн. доллар (2020 йил I ярмида 334 млн. доллар), “кимё саноати маҳсулотлари” – 274 млн. доллар (2020 йил I ярмида 240 млн. доллар) ва “пластмассалар ва улардан буюмлар” – 222 млн. доллар (2020 йил I ярмида 153 млн. доллар) ташкил қилган бўлиб, ушбу товарлар гуруҳининг улуши жами товарлар экспорти ҳажмининг 90 фоизини ташкил этади. (2020 йил I ярмида 93 фоиз) (5-диаграмма).

4-диаграмма

ТОВАРЛАР ЭКСПОРТИНИНГ АСОСИЙ МАМЛАКАТЛАРИ

(номонетар олтин экспортини ҳисобга олинмаган)

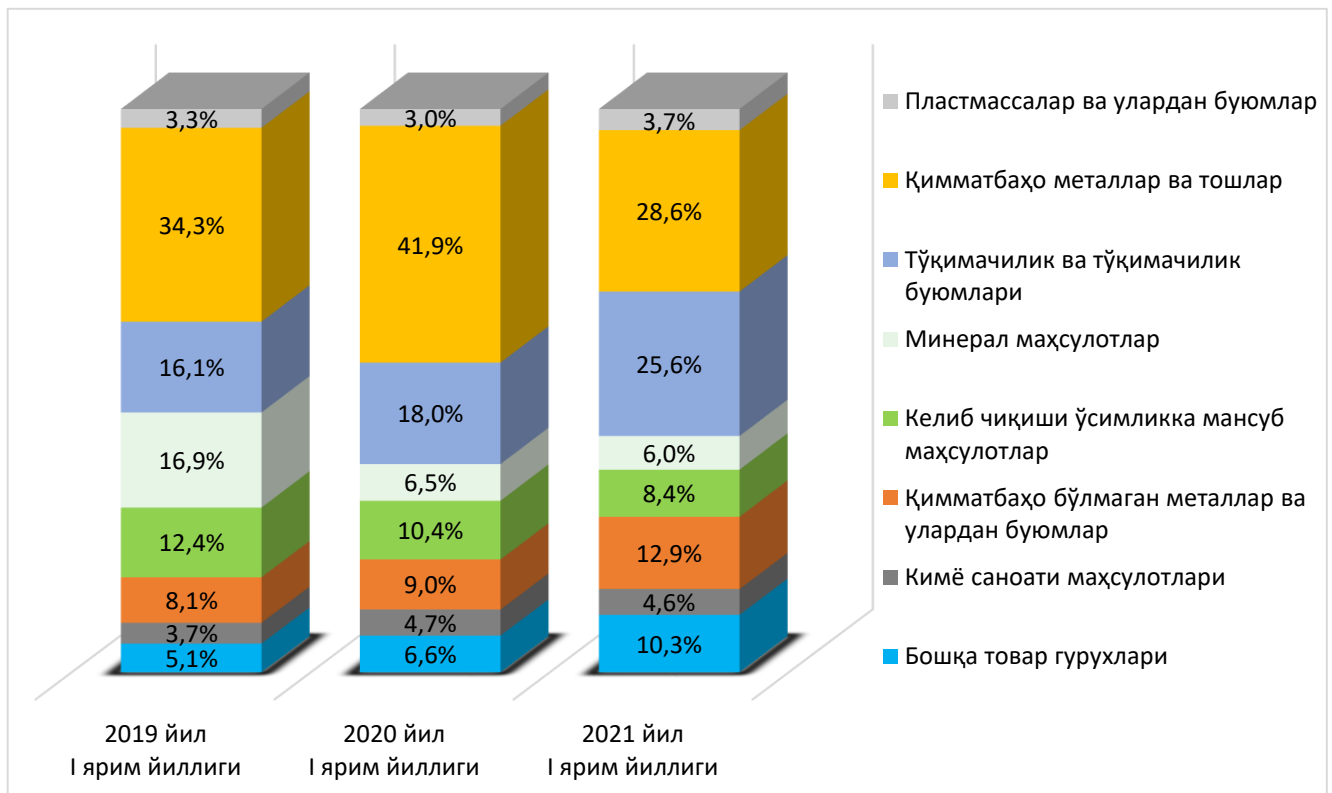
(млн. доллар)



5-диаграмма

ЭКСПОРТ ТОВАРЛАРИНИНГ АСОСИЙ ГУРУҲЛАРИ

(экспортнинг умумий ҳажмига нормаллаштирилган)

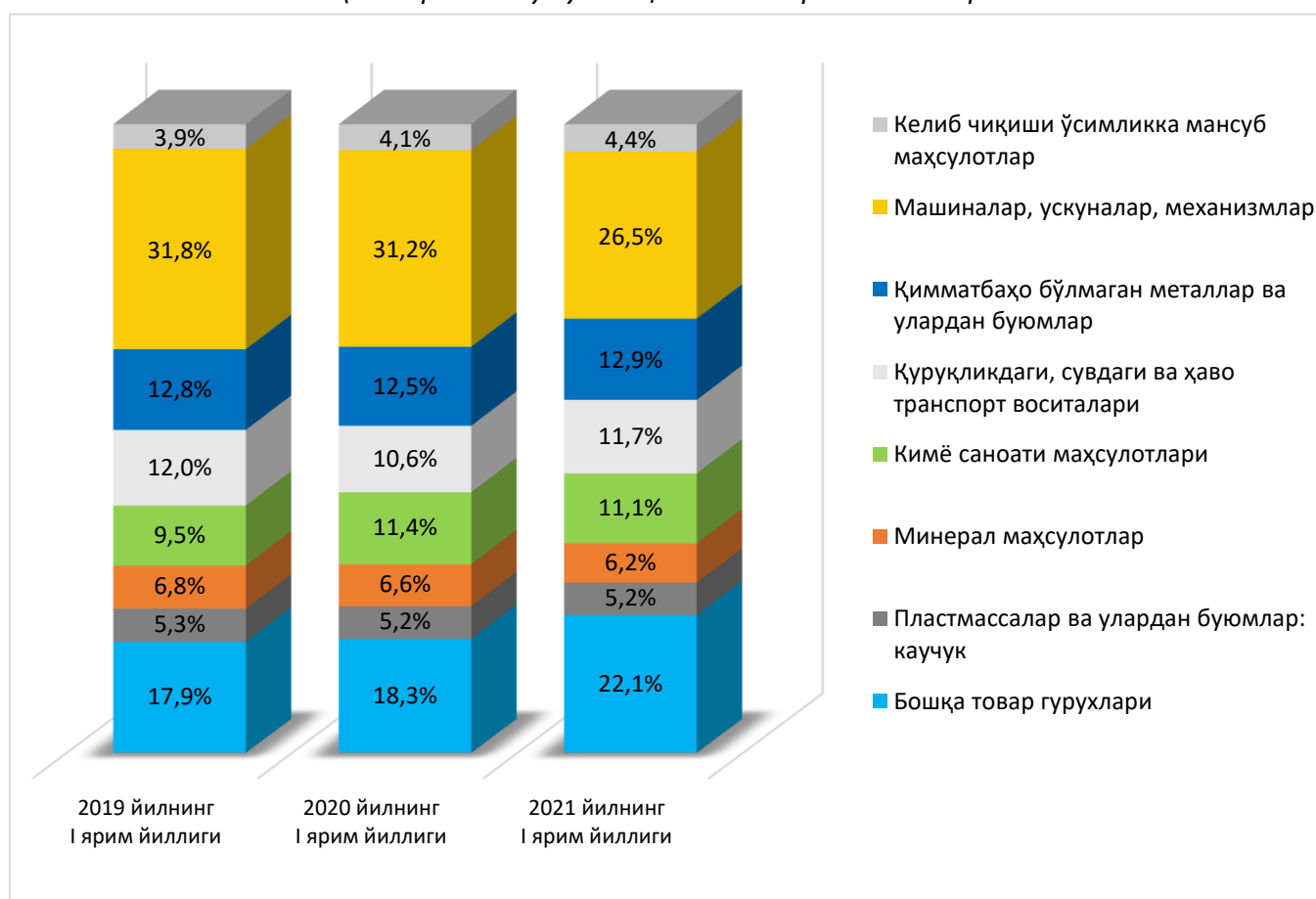


Шу билан бирга, товарлар импортининг асосий қисми “машиналар, ускуналар, механизмлар” – 3,0 млрд. доллар (2020 йил I ярмида 2,9 млрд. доллар), “қимматбаҳо бўлмаган металллар ва улардан тайёрланган маҳсулотлар” – 1,5 млрд. доллар (2020 йил I ярмида 1,1 млрд. доллар), “сув ва ҳаво транспорти воситалари” – 1,3 млрд. доллар (2020 йил I ярмида 968 млн. доллар), “кимё саноати маҳсулотлари” – 1,3 млрд. доллар (2020 йил I ярмида 1,0 млрд. доллар), “минерал маҳсулотлар” – 717 млн. доллар (2020 йил I ярмида 610 млн. доллар), “пластмассалар ва улардан буюмлар” – 598 млн. доллар (2020 йил I ярмида 478 млн. доллар) ва “келиб чиқиши ўсимликка мансуб маҳсулотлар” – 505 млн. доллар (2020 йил I ярмида 378 млн. доллар) каби гуруҳларга тўғри келмоқда. Уларнинг жами товарлар импортидаги улуши 78 фоизни ташкил қилди (2020 йил I ярмида 68 фоиз) (6-диаграмма).

6-диаграмма

ИМПОРТ ТОВАРЛАРИНИНГ АСОСИЙ ГУРУҲЛАРИ

(импортнинг умумий ҳажмига нормаллаштирилга)



Жорий йилнинг I ярим йиллигида асосий савдо ҳамкорлари билан товарлар импорти ҳажми ўтган йилнинг мос даврига нисбатан 23 фоизга ўсиш кузатилди. Мазкур ўсиш, ҳисобот даврида иқтисодий фаолликнинг тикланиши билан боғлиқдир. Хусусан, Туркия 2 баробар, Қозоғистон 55 фоизга, Россия 19 фоизга ошди. (7-диаграмма).

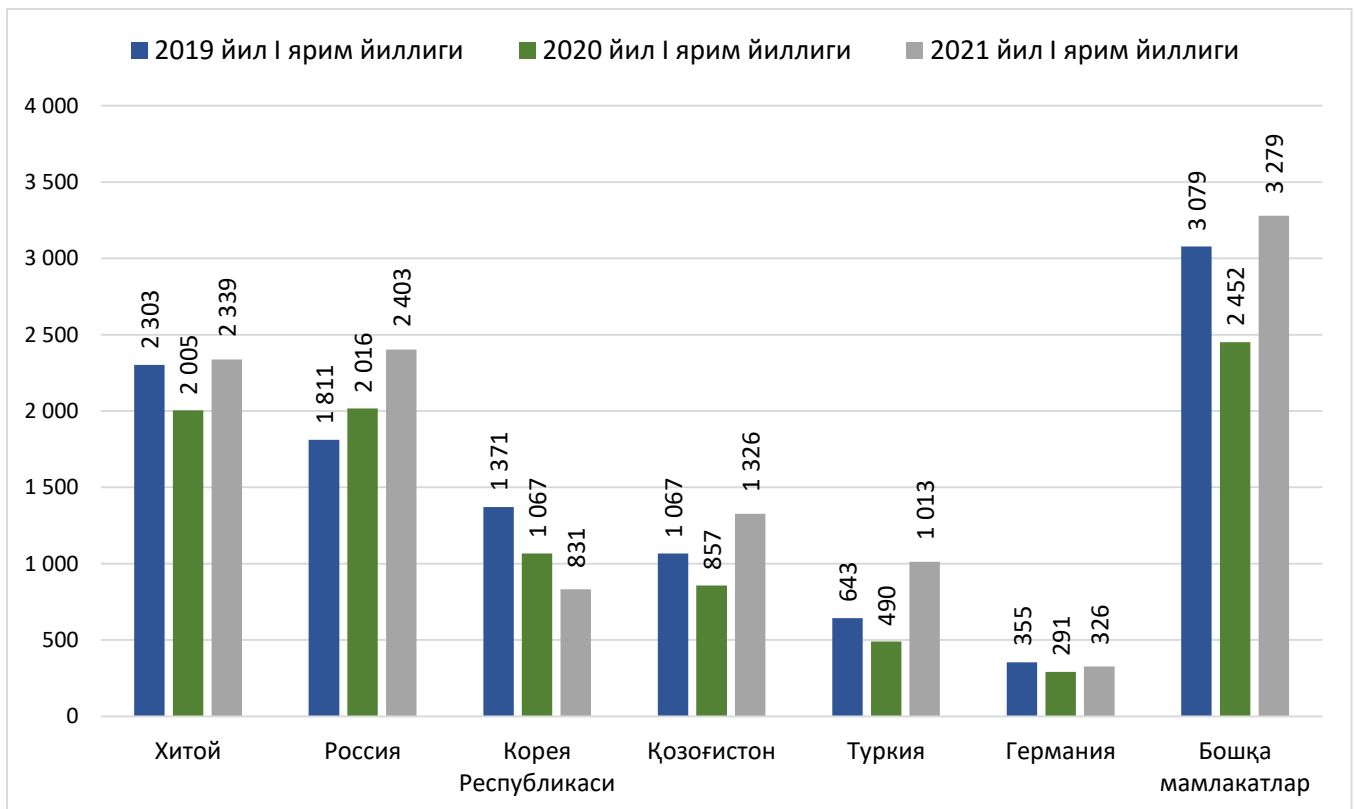
Бунда, асосий ҳамкор мамлакатларнинг жами импортдаги улуши 72 фоизни ташкил қилиб, бунда Россия 21 фоиз, Хитой 20 фоиз, Қозоғистон 12 фоиз, Туркия 9 ва Корея Республикаси 7 фоиздан ташкил қилди. (2020 йил I ярмида мазкур мамлакатларнинг жами импортдаги улуши 73 фоизни ташкил қилиб, уларнинг ҳар бири мос равишда 22 фоиз, 22 фоиз, 9 фоиз, 5 фоиз ва 12 фоизга тенг бўлган).

Шу билан бирга, Европа мамлакатларининг импортдаги улуши 23,8 фоиздан 24,4 фоизгача ўсиб, мазкур ўзгариш импорт ҳажмида асосий савдо ҳамкорлари улушининг камайиши билан боғлиқ бўлди.

7-диаграмма

ТОВАРЛАР ИМПОРТИНИНГ АСОСИЙ МАМЛАКАТЛАРИ

(млн. доллар)



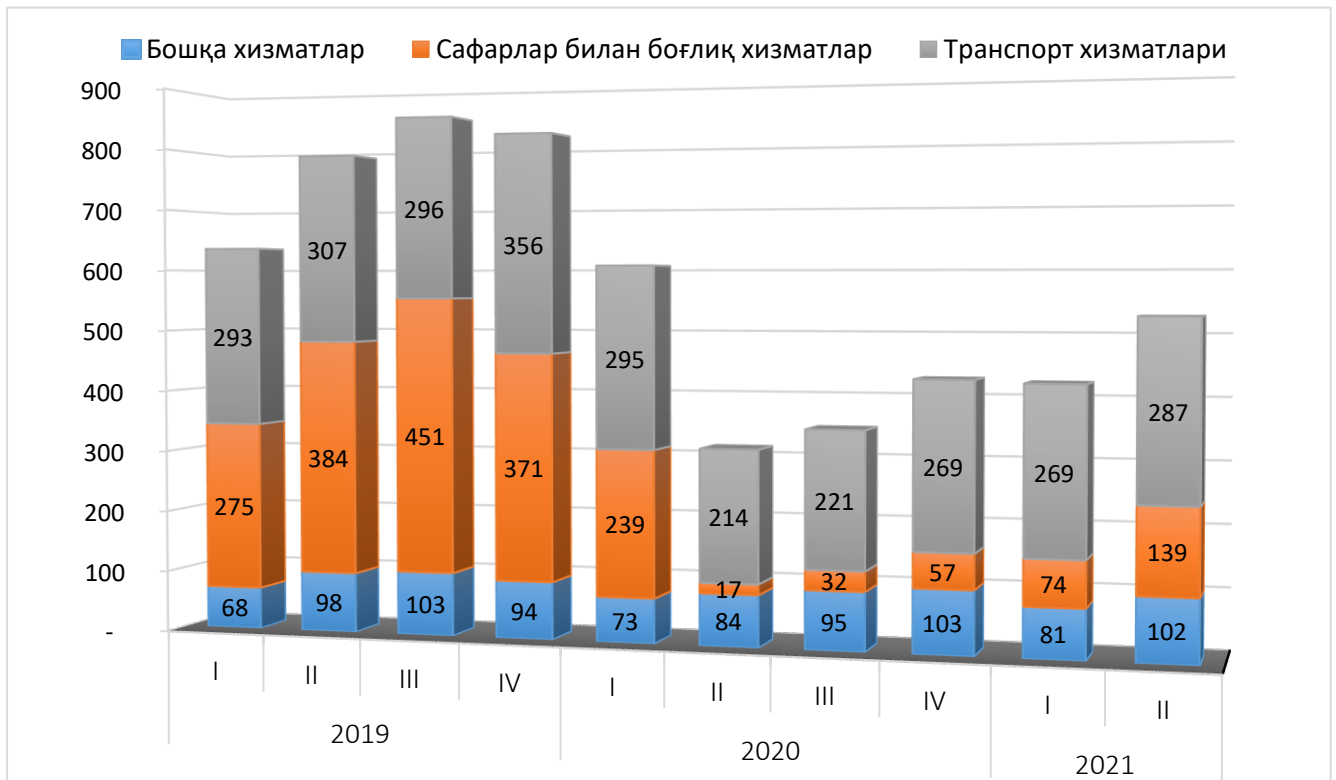
ХИЗМАТЛАР

Хизматлар бўйича халқаро савдонинг манфий сальдоси 2021 йилнинг I ярмида ўтган йилнинг мос даврига нисбатан 31 фоизга ўсиб, 1,1 млрд. долларни ташкил қилди. Хусусан, сафарлар билан боғлиқ хизматлар экспорти ва импорти тикланиши кузатилаётган бўлиб, транспорт билан боғлиқ хизматларнинг ҳажми эса 2019 йилнинг мос даври кўрсаткичлари даражасида шаклланиши кузатилмоқда. (8, 9-диаграмма).

8-диаграмма

ХИЗМАТЛАР ЭКСПОРТИ АСОСИЙ КОМПОНЕНТЛАР БЎЙИЧА

(млн. доллар)

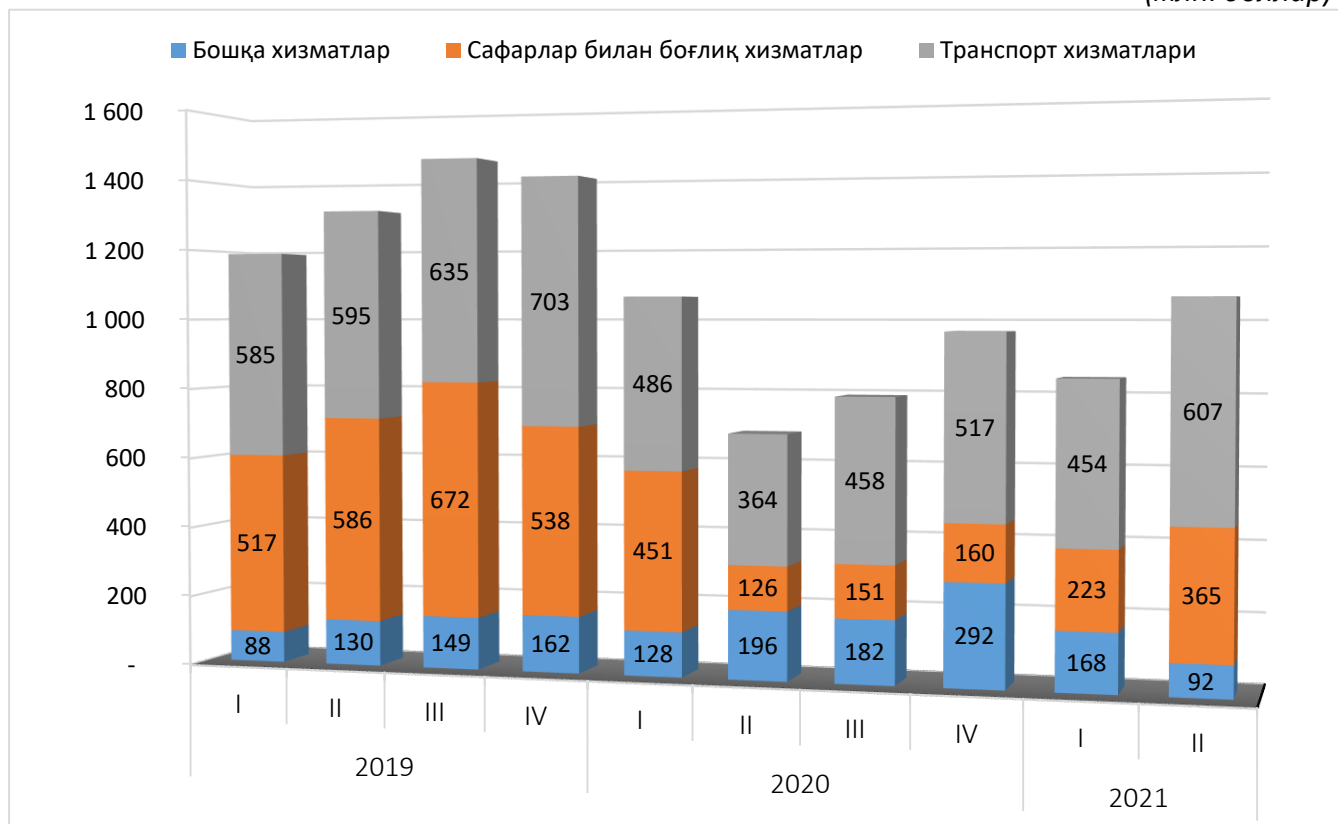


Ҳисобот даврида хизматлар экспортининг ҳажми 952 млн. долларни (2020 йил I ярмида – 922 млн. доллар), хизматлар импорти эса 2,0 млрд. долларни ташкил этди (2020 йил I ярмида – 1,8 млрд. доллар). Жами хизматлар экспорти ва импорти ҳажмининг 81 фоизи транспорт ва туризм (сафарлар) билан боғлиқ хизматларга тўғри келади.

Шу билан бирга, жорий йилнинг I ярмида туризм (сафарлар) билан боғлиқ халқаро хизматлар экспорти ўтган йилнинг мос даврига нисбатан 17 фоизга камайган бўлса, импортда эса 2 фоизга кўпайиш кузатилди. Шу билан бирга, жорий йилнинг II чорагида халқаро қатновларнинг сезиларли даражада тикланиши кузатилмоқда.

ХИЗМАТЛАР ИМПОРТИ АСОСИЙ КОМПОНЕНТЛАР БЎЙИЧА

(млн. доллар)



Транспорт хизматлари импортида темир йўл ва авто транспорти билан боғлиқ хизматлар ўстунлик қилмоқда. Темир йўл транспорти хизматлари ҳажми 614 млн. долларни ташкил қилган бўлса (2020 йил I ярмида – 542 млн. доллар), авто транспорт хизматлари 207 млн долларга (2020 йил I ярмида – 118 млн. доллар), ҳаво транспорти хизматлари 58 млн долларга (2020 йил I ярмида – 117 млн. доллар) ва бошқа турдаги транспорт хизматлари 50 млн долларга (2020 йил I ярмида – 73 млн. доллар) тенг бўлди.

БИРЛАМЧИ ДАРОМАДЛАР

2021 йилнинг I ярмида бирламчи даромадлар бўйича ижобий сальдо 71,4 млн. долларга тенг бўлди (2020 йил I ярмида 175,7 млн. доллар сальдо) (10-диаграмма). Бирламчи даромадлар сальдосининг мусбат бўлиб шаклланишига асосан ҳисобот даврининг II чорагидан қисқа муддатли меҳнат муҳожирлари сони ошиши ва уларга ҳисобланган даромадлар аввалги йилларга нисбатан сезиларли даражада ўсиши билан боғлиқдир.

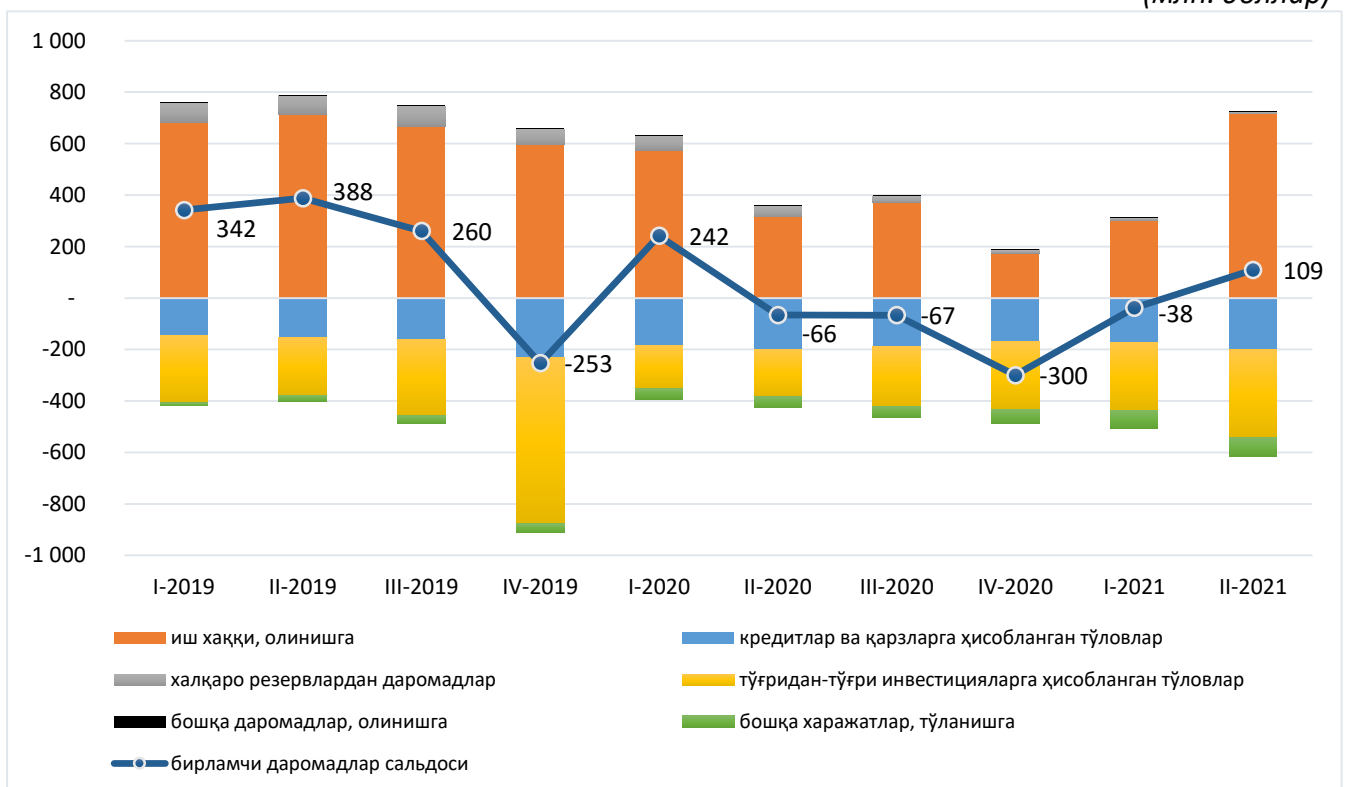
Қисқа муддатга хорижга меҳнат фаолиятини амалга ошириш мақсадида кетган Ўзбекистон Республикаси фуқаролари томонидан олинган иш ҳақи миқдори ҳисобот даврида “Даромадлар” моддасининг асосий манбаси бўлиб, 1,0 млрд. долларни ташкил қилди (2020 йил I ярмида 890 млн. доллар).

Резидентларнинг инвестициялардан олган даромадлари 2021 йил I ярмида 24 млн. долларни ташкил этди (2020 йил I ярмида 106,4 млн. доллар). Бунга сабаб халқаро захираларни жойлаштиришдан олинган даромадлар пасайиши бўлиб, улар 20,9 млн. долларга (2020 йил I ярмида 100,4 млн. доллар) тенг бўлди. Даромадларнинг қолган қисми асосан резидент банкларнинг чет эл банкларидаги вакиллик ҳисобварақлари ва резидентларнинг хориждаги депозитларидан олинган даромадларини ташкил этди.

10-диаграмма

БИРЛАМЧИ ДАРОМАДЛАР КОМПОНЕНТЛАРИНИНГ ЎЗГАРИШИ

(млн. доллар)



Норезидентларнинг Ўзбекистонга киритган инвестицияларидан олган даромадлари 906,8 млн. долларни (2020 йил I ярмида 771,4 млн. доллар) ташкил этиб, шундан 76,3 млн. доллари (2020 йил I ярмида 34,6 млн. доллар) Ўзбекистоннинг суверен облигациялари ва тижорат банкларининг евробондларидан олинган даромадлар ҳисобига тўғри келди. Шу билан бирга, тўғридан-тўғри хорижий инвестициялардан олинган даромадлар 451,1 млн. долларни ташкил қилди (2020 йил I ярмида 353,4 млн. доллар).

ИККИЛАМЧИ ДАРОМАДЛАР

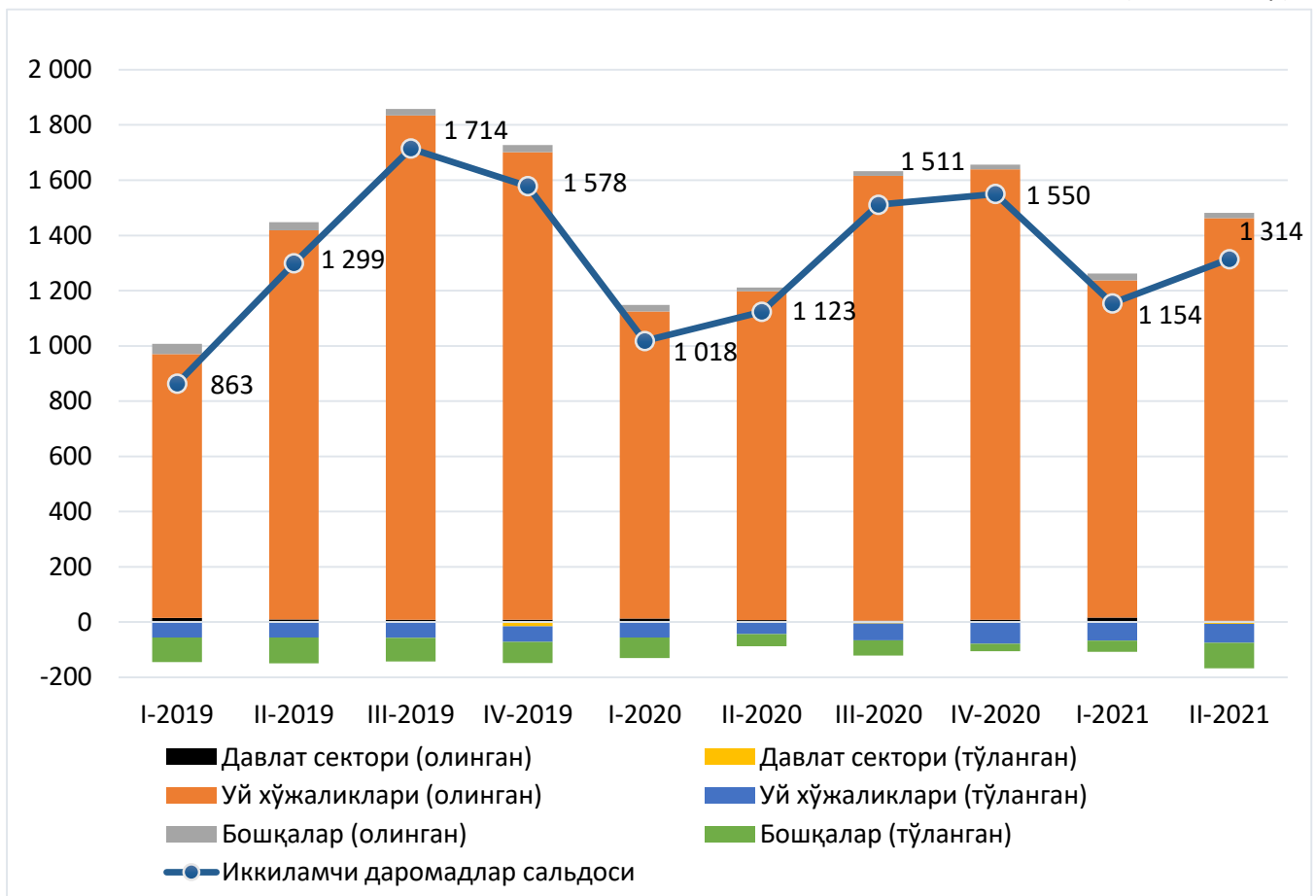
Иккиламчи даромадларнинг ижобий сальдоси 2,5 млрд. долларни ташкил қилиб, (2020 йил I ярмида 2,1 млрд. доллар), бу асосан хориждаги узоқ муддат фаолият юритаётган мигрантларнинг трансчегаравий пул ўтказмалари ҳисобига таъминланди.

Халқаро пул ўтказмалари жисмоний шахслар томонидан резидентларга (уй хўжаликларига) чет элдан юборилган трансферт ўтказмалари бўлиб, улар иккиламчи даромадлар моддаси компонентларининг асосий қисмини ташкил қилади. Бунда, уй хўжаликларига трансферт пул ўтказмалари асосан халқаро пул ўтказмалари тизимлари орқали келиб тушмоқда. (11-диаграмма).

11-диаграмма

ЖОРИЙ ТРАНСФЕРЛАР

(млн. доллар)



Иккиламчи даромадлар бўйича тушумлар, олдинги даврлардаги каби, мавсумий характерга эгаллигини кўрсатди. Халқаро пул ўтказмаларининг норасмий сектордан расмий секторга ўтиши ҳамда хорижда меҳнат мухожирларнинг сонини сезиларли даражада ошиши, 2021 йилнинг I ярим йиллиги якунлари бўйича трансчегаравий пул ўтказмаларининг ўсиш трендига қўллаб-қувватловчи таъсир кўрсатди. Бунда, Ўзбекистон фуқароларига келиб тушувчи трансчегаравий пул ўтказмаларининг бир қисми уларнинг доимий равишда чет элда бўлган ёки яшайдиган қариндошлари томонидан жўнатилмоқда. (12-диаграмма).

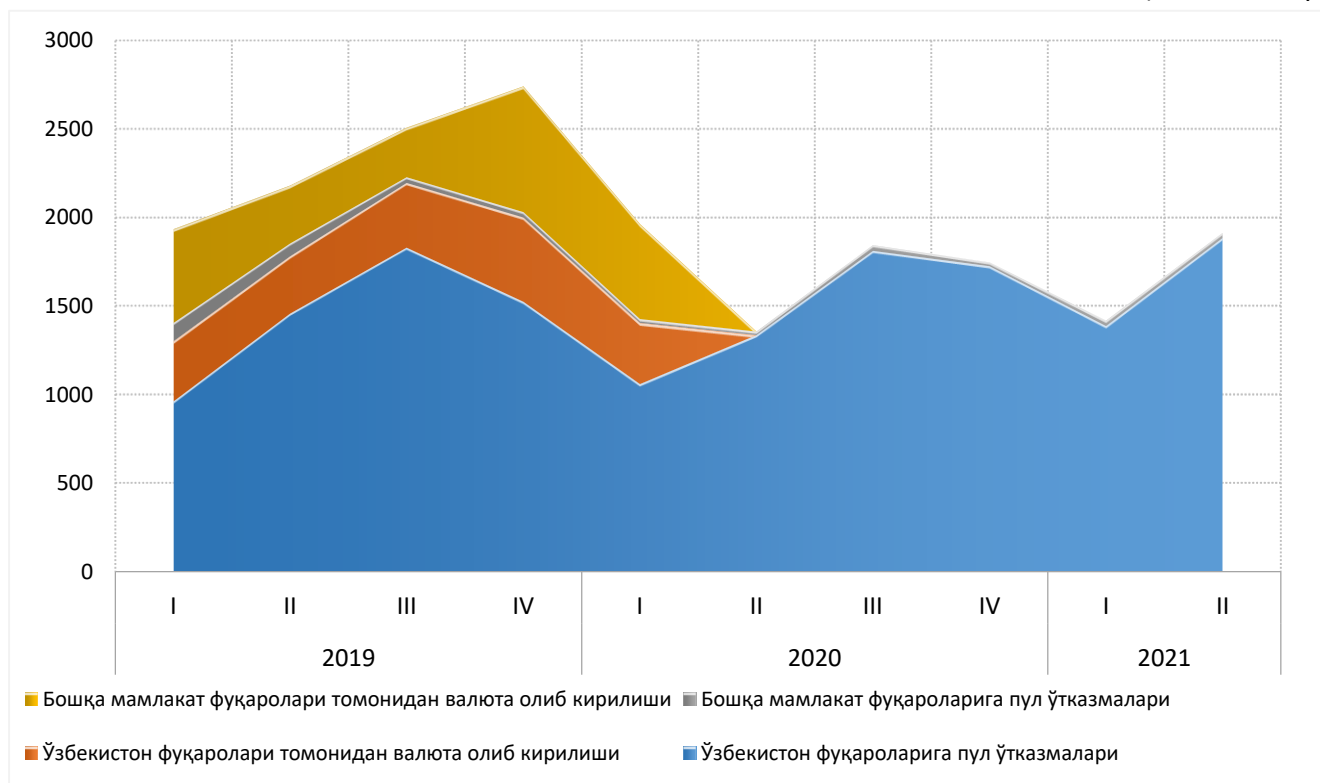
Қайд этиш лозимки, амалиётда пул ўтказмалари нафақат қисқа муддатли ишчилар ва норезидентлар (бир йилдан ортиқ муддат давомида чет элда бўлган ишчилар) томонидан оилаларига маблағ юбориш мақсадида ҳамда ташқи савдо операциялари бўйича ҳисоб-китоблар мақсадида ҳам амалга оширилган бўлиши мумкин.

Шу билан бирга, жисмоний шахсларнинг чегара орқали ҳаракатланиши билан боғлиқ чекловлар нақд валюта оқимлари кириб келишининг камайишига сабаб бўлди. Бу эса ўз навбатида, валюта маблағларининг трансчегаравий пул ўтказмалари орқали кириб келишини рағбатлантирди.

12-диаграмма

ЖИСМОНИЙ ШАХСЛАРГА ТУШУМЛАРНИНГ АСОСИЙ МАНБАЛАРИ

(млн. доллар)



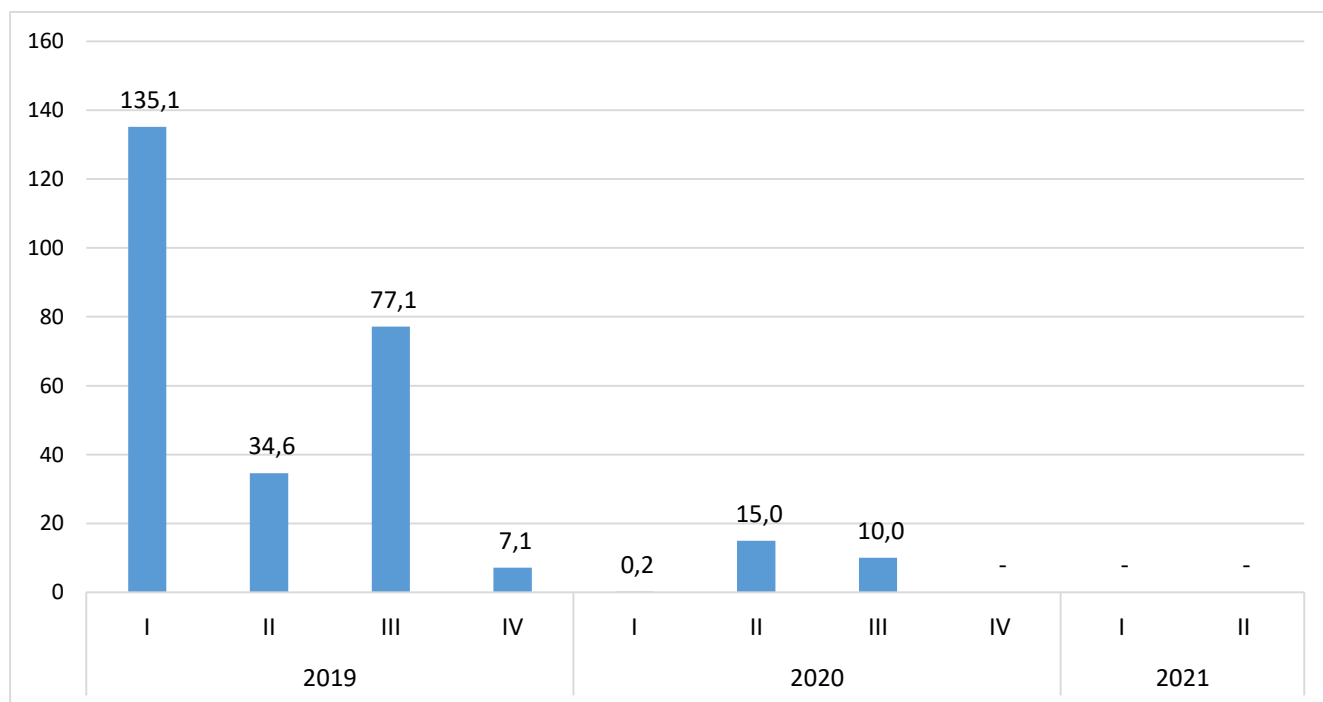
КАПИТАЛ ОПЕРАЦИЯЛАРИ ҲИСОБИ

Капитал операциялари ҳисоби бўйича 2021 йилнинг I ярим йиллигида операциялар амалга оширилмади (2020 йил I ярим йиллигида 15 млн доллар). (13-диаграмма)

13-диаграмма

КАПИТАЛ ОПЕРАЦИЯЛАРИ БЎЙИЧА ТУШУМЛАР

(млн. доллар)



МОЛИЯВИЙ ҲИСОБ

Молиявий ҳисобнинг манфий сальдоси 13 фоизга ёки 403,3 млн. долларга ўсиб, жорий йилнинг I ярим йиллиги якунлари бўйича 3,6 млрд. долларни ташкил этди (2020 йилнинг мос даврида 3,2 млрд. доллар). Бунда, молиявий ҳисоб дефицитининг ўсишига – молиявий активлар таркибида захира активларининг “валюта ва депозитлар” компоненти 781,7 млн. долларга камайиши ҳамда молиявий мажбуриятлар таркибида “кредитлар ва қарзлар” компоненти 1,8 млрд. долларга (шундан 1,4 млрд. доллар хусусий секторига тўғри келмоқда), “тўғридан-тўғри инвестициялар” 1,1 млрд. долларга шунингдек, “портфель инвестициялар” номолиявий ва банк сектори томонидан қимматли қоғозлар чиқарилиши эвазига 384,5 млн. долларга ўсиши асосий сабаб бўлди. (2-жадвал).

2-жадвал

МОЛИЯВИЙ ТУШУМЛАР ВА ХАРАЖАТЛАРНИНГ ТУЗИЛИШИ

(млн. доллар)

Кўрсаткичлар	2019	2019				2020	2020				2021	2021	
		I чор.	II чор.	III чор.	IV чор.		I чор.	II чор.	III чор.	IV чор.		I чор.	II чор.
Молиявий ҳисоб	-5 065,1	-1 542,2	-1 172,4	-696,7	-1 653,8	-4 118,1	-1 322,9	-1 895,2	2 404,6	-3 304,6	-3 621,5	-2 054,8	-1 566,7
Молиявий активларнинг соф олиниши	4 036,9	766,9	795,9	355,8	2 118,2	7 048,2	611,0	453,8	4 275,1	1 708,2	201,7	-932,4	1 134,1
Хорижга тўғридан-тўғри инвестициялар	3,1	0,8	0,7	1,0	0,6	11,3	9,3	0,7	0,6	0,7	1,2	0,6	0,6
Портфел инвестициялар	-	-	-	-	-	-	-	-	-	-	0,0	-	-
Бошқа инвестициялар	2 627,2	- 8,9	1 198,9	64,1	1 373,1	5 265,5	601,0	427,6	2 301,5	1 935,4	982,1	355,4	626,7
<i>Улардан</i>													
<i>валюта ва депозитлар</i>	591,0	274,0	-303,6	39,6	580,9	3 149,4	390,4	221,5	892,2	1 645,2	507,6	272,0	235,7
<i>савдо кредитлари ва бўнақлар</i>	2 037,2	-282,9	1 504,9	23,8	791,4	2 112,8	210,1	203,0	1 409,6	290,2	471,4	82,5	388,9
Захира активлар	1 406,6	775,0	-403,6	290,7	744,5	1 771,4	0,7	25,5	1 973,0	-227,8	-781,7	-1 288,4	506,7
Молиявий мажбуриятларнинг соф олиниши	9 102,0	2 309,1	1 968,3	1 052,6	3 772,0	11 166,3	1 934,0	2 349,0	1 870,5	5 012,8	3 823,1	1 122,4	2 700,8
Хориждан тўғридан-тўғри инвестициялар	2 316,5	221,3	832,1	448,9	814,2	1 731,5	244,6	448,3	369,3	669,2	1 123,7	251,6	872,1
Портфел инвестициялар	1 345,7	1 009,7	25,5	-8,9	319,5	1 389,4	1,4	11,2	-4,1	1 380,8	384,5	12,3	372,2
Молиявий деривативлар	-4,3	-0,4	-1,7	-0,3	-1,8	-6,4	-0,3	-1,7	-1,1	-3,2	-6,2	-3,2	-3,0
Бошқа инвестициялар	5 444,0	1 078,6	1 112,5	612,9	2 640,1	8 051,8	1 688,2	1 891,2	1 506,4	2 965,9	2 321,2	861,7	1 459,4
<i>улардан</i>													
<i>кредитлар ва қарзлар</i>	5 866,9	927,7	1 577,8	715,9	2 645,4	7 081,2	1 224,8	1 823,9	1 318,7	2 713,8	1 834,7	721,7	1 112,9
<i>савдо кредитлари ва бўнақлар</i>	-560,8	117,2	-597,5	-223,6	143,0	568,5	400,4	-191,5	135,5	224,2	342,4	84,6	257,8
<i>бошқа кредитор қарздорликлар</i>	80,4	61,0	111,7	94,7	-187,0	201,1	43,8	238,2	-12,5	-68,5	148,4	70,7	77,7

ТЎҒРИДАН-ТЎҒРИ ВА ПОРТФЕЛ ИНВЕСТИЦИЯЛАР

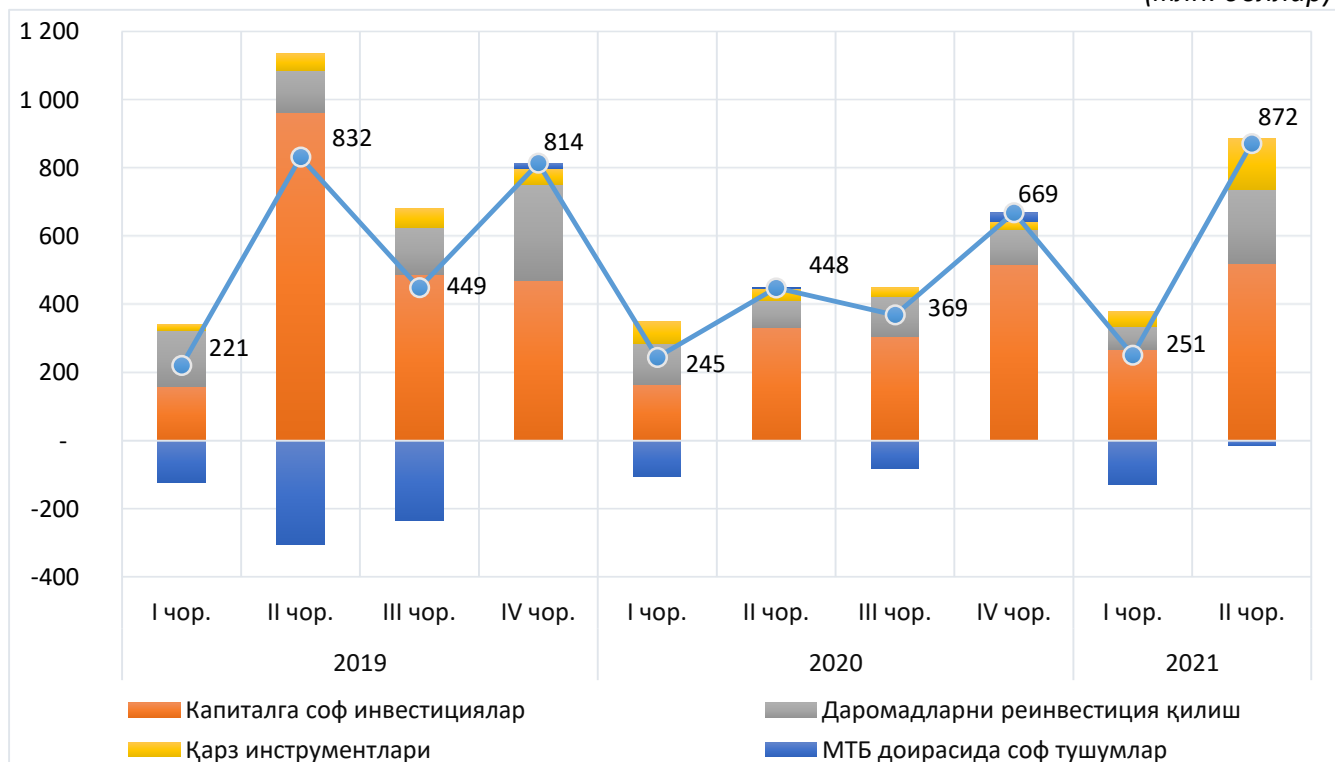
2021 йилнинг II чорагида тўғридан-тўғри хорижий инвестицияларнинг соф кириб келиши² ҳажми 872,1 млн. долларни ташкил этди. Ушбу кескин ўсиш асосан капиталга киритилган соф инвестициялар ҳажми 521,4 млн. долларга, даромадларнинг реинвестиция қилиниши 216,9 млн долларга ва бош компаниялардан олинган қарзлар бўйича мажбуриятларнинг соф ўсиши 148,4 млн долларга кўпайиши ҳисобига кузатилди.

Натижада, жорий йилнинг I ярим йиллигида тўғридан-тўғри хорижий инвестицияларнинг соф кириб келиши ўтган йилнинг мос даврига нисбатан 62 фоизга кўпайиб 1,1 млрд. долларни ташкил қилди. Бунда, киритилган тўғридан-тўғри хорижий инвестициялар ҳажми 1,5 млрд. долларни ташкил этган бўлса, уларнинг репатриацияси 384 млн. долларга тенг бўлди (14-диаграмма).

14-диаграмма

ТЎҒРИДАН-ТЎҒРИ ИНВЕСТИЦИЯЛАР КОМПОНЕНТЛАРИНИНГ ЎЗГАРИШИ

(млн. доллар)



Портфель инвестицияларнинг манфий сальдоси 2021 йилнинг II чорагида 372,2 млн. долларни ташкил қилди. Мазкур ўсиш Ипотека банк (қиймати 785 млрд. сўмга тенг бўлган халқаро облигацияларни 3 йил муддатга) ва “UZAUTO MOTORS” АЖ (қиймати 300 млн. долларга тенг бўлган халқаро облигацияларни 5 йил муддатга) томонидан халқаро молия бозорида қимматли қоғозларни жойлаштирилиши, шунингдек, ўтган йиллар мобайнида чиқарилган халқаро облигациялар учун ҳисобланган фоизлар ҳисобига шаклланди.

²Тўғридан-тўғри хорижий инвестициялар бўйича маълумотлар Ўзбекистон Республикаси давлат статистика қўмитаси томонидан ўтказилган сўров асосида тузилиб, Халқаро валюта жамғармасининг қўлланмасига (ТБҚ 6-сон, ХВЖ, 2009 й.) мувофиқ тайёрланди.

Натижада, 2021 йил I ярим йиллиги якунига кўра, портфел инвестиция операцияларининг соф сальдоси манфий кўринишда шаклланиб, 384,5 млн. долларни ташкил қилди.

БОШҚА ИНВЕСТИЦИЯЛАР

Активлар

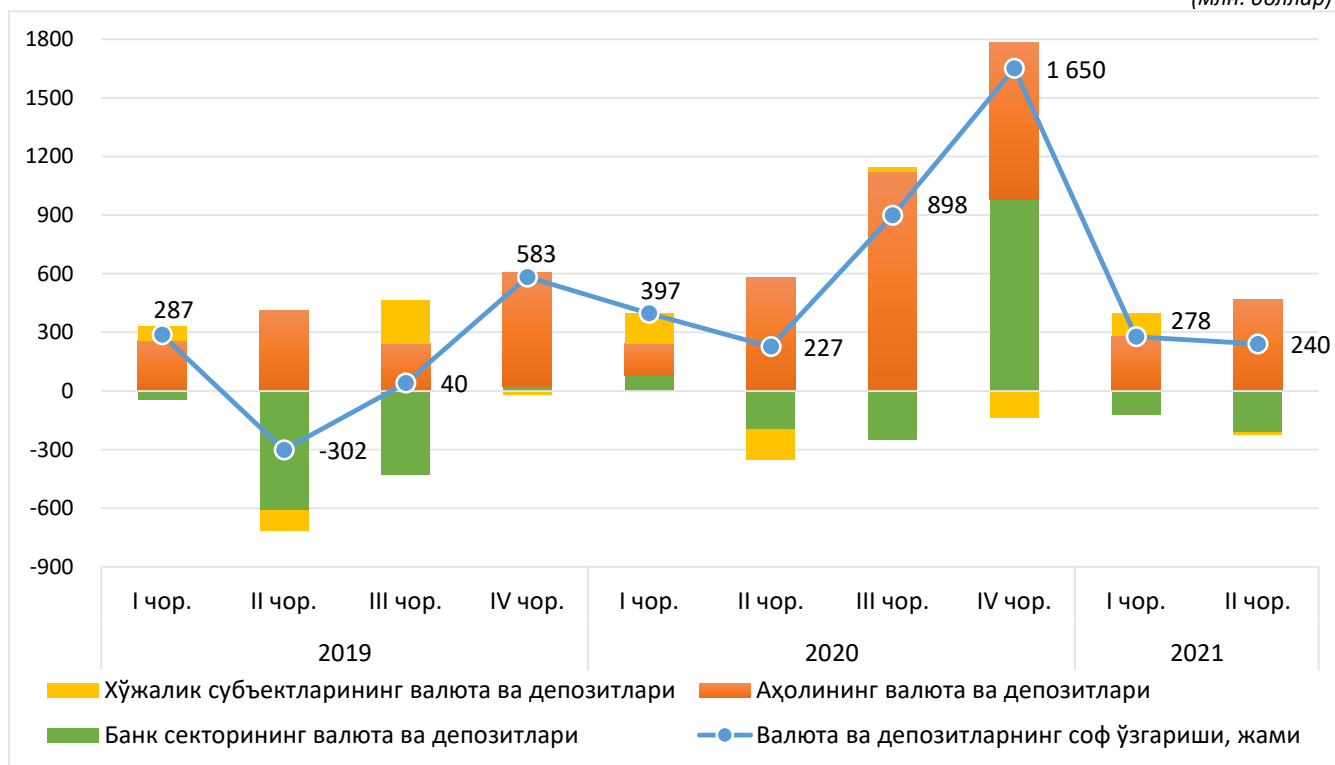
“Бошқа инвестициялар” компоненти бўйича активларнинг соф ўсиши 2021 йилнинг I ярим йиллигида 982,1 млн. долларни ташкил қилди. “Бошқа инвестициялар” компонентининг асосий таркибий қисми резидентларнинг валютаси ва депозитлари, шунингдек, савдо кредитлари ва бўнаклари (*дебитор қарздорлик*) ҳисобланиб, улар мос равишда 517,7 млн. доллар ва 471,4 млн. долларни ташкил этди.

“Валюта ва депозитлар” компонентининг иқтисодиёт секторлари бўйича таҳлили шуни кўрсатдики, операцияларнинг асосий қисми иқтисодиётнинг бошқа секторларига тўғри келмоқда, чунки хорижий валютадаги аҳоли жамғармаларининг ўсиши иқтисодиётнинг мазкур секторларида акс эттирилади. Мазкур компонентнинг ўсиши чет элда ишлаётган Ўзбекистон фуқароларининг даромадларини репатриация қилиш (қайтариш) туфайли аҳолининг хорижий валютадаги активлари доимий равишда кўпайиб бориши, шунингдек, 2021 йилнинг I ярим йиллиги натижаларига кўра, резидент юридик шахсларнинг чет элдаги ҳисобварақаларига келиб тушаётган маблағлар эвазига таъминланиб келмоқда. (15-диаграмма).

15-диаграмма

«ВАЛЮТА ВА ДЕПОЗИТЛАР» КОМПОНЕНТИ БЎЙИЧА СОФ ЎЗГАРИШЛАР

(млн. доллар)



Банк секторининг “валюта ва депозитлари” даги (вакиллик ҳисобварақлари ва банк кассаларидаги қолдиқлар) соф ўзгаришлар асосан резидентларнинг импорт операциялари бўйича тўловларни амалга ошириш зарурияти натижасида вужудга келди. Натижада, 2021 йилнинг I ярим йиллиги якунларига кўра, маҳаллий банкларнинг хорижий валюта ва депозитлардаги соф активлари 330,1 млн. долларга камайди.

Ташқи савдо шартномалари бўйича норезидентларга берилган савдо кредитлари ва бўнақлар бўйича операциялар сальдоси ижобий бўлиб, 471,4 млн. долларни ташкил қилмоқда. Дебитор қарздорлик бўйича мазкур ўсиш ташқи савдо айланмаси, хусусан пандемия чекловларидан сўнг импорт ҳажмининг ортиши билан боғлиқ бўлиши мумкин.

Мажбуриятлар

“Бошқа инвестициялар” компоненти бўйича 2021 йилнинг I ярим йиллиги мобайнида мажбуриятларнинг соф ўсиши 2,3 млрд. долларни ташкил қилди. Бунда асосий ўлуш (79 фоизи ёки 1,8 млрд. доллар) “Кредитлар ва қарзлар” компонентига тўғри келиб, асосан банклар ва номолиявий корхоналар томонидан жалб қилинган қарздорлик ҳисобига шаклланди.

“Кредитлар ва қарзлар” компонентининг иқтисодиёт секторлари бўйича таҳлили шуни кўрсатдики, 2018 йилдан бошлаб давлат бошқарув сектори томонидан жалб қилинган қарзлар бўйича мажбуриятлар ўсиш тенденцияси кузатилган бўлса, ҳисобот даврида ушбу қарзлар бўйича мажбуриятларининг соф қабул қилиниши ўтган йилнинг мос даврига нисбатан 2 баробарга камайди ва жорий йилнинг 1 июль ҳолатига 467,6 млн. долларни ташкил қилди.

Банк секторининг кредитлар ва қарзлар бўйича мажбуриятларининг соф ўсиши 2021 йилнинг I ярим йиллигида 685,6 млн. долларни ташкил этди ва ушбу ўсиш банк секторининг хорижий банклар ва халқаро молия институтларидан маблағларни кейинги қайта молиялаштириш учун жалб қилиш бўйича фаоллиги ошиши билан боғлиқдир. (16-диаграмма).

Бошқа секторларнинг ташқи қарз операциялари бўйича сальдоси 24 фоизга ёки 130,5 млн. долларга ўсиб жорий йилнинг 1 июль ҳолатига 681,5 млн. долларни ташкил этди. Бунда асосан тоғ кон металлургия саноати ва энергетика соҳаларидаги корхоналар томонидан янги қарздорнинг жалб қилиниши билан изоҳланади.

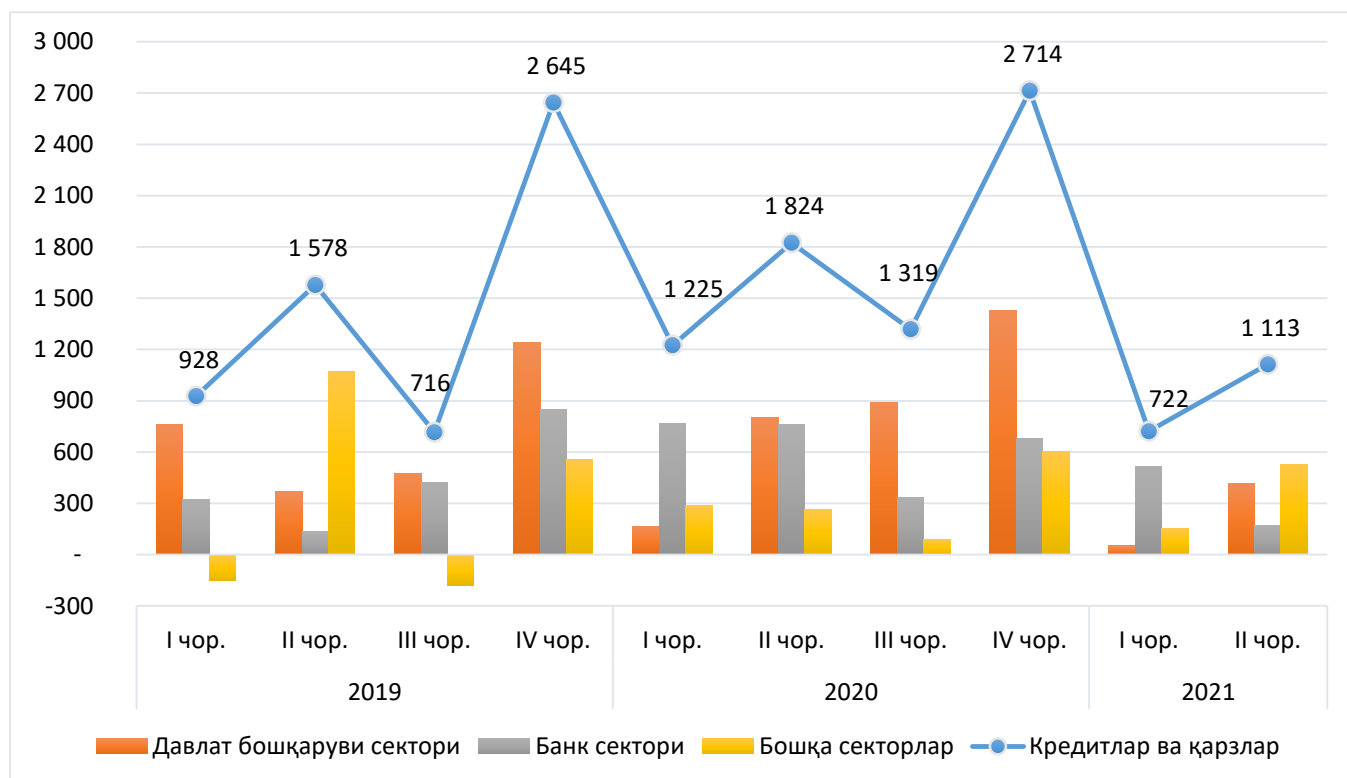
2021 йилнинг I ярим йиллигида “Савдо кредитлари ва бўнақлар” компоненти (кредитор қарздорлик) бўйича мажбуриятларнинг соф ўсиши ўтган йилнинг мос даврига нисбатан 64 фоизга ёки 133,5 млн долларга ошиб ҳисобот даврининг якуни бўйича 342,4 млн. долларни ташкил этди. Мазкур ҳолат, жорий йилнинг II чорагида норезидентлар олдидаги мажбуриятларнинг сезиларли ўсиши, яни экспорт шартномалари бўйича резидентлар

томонидан олиниши лозим бўлган бўнак тўловлар ҳамда импорт шартномалари бўйича тўланиши лозим бўлган мажбуриятлар ортганлиги билан изоҳланади.

16-диаграмма

“КРЕДИТЛАР ВА ҚАРЗЛАР” КОМПОНЕНТИ ТАРКИБИНИНГ СОФ ЎЗГАРИШЛАРИ

(млн. доллар)

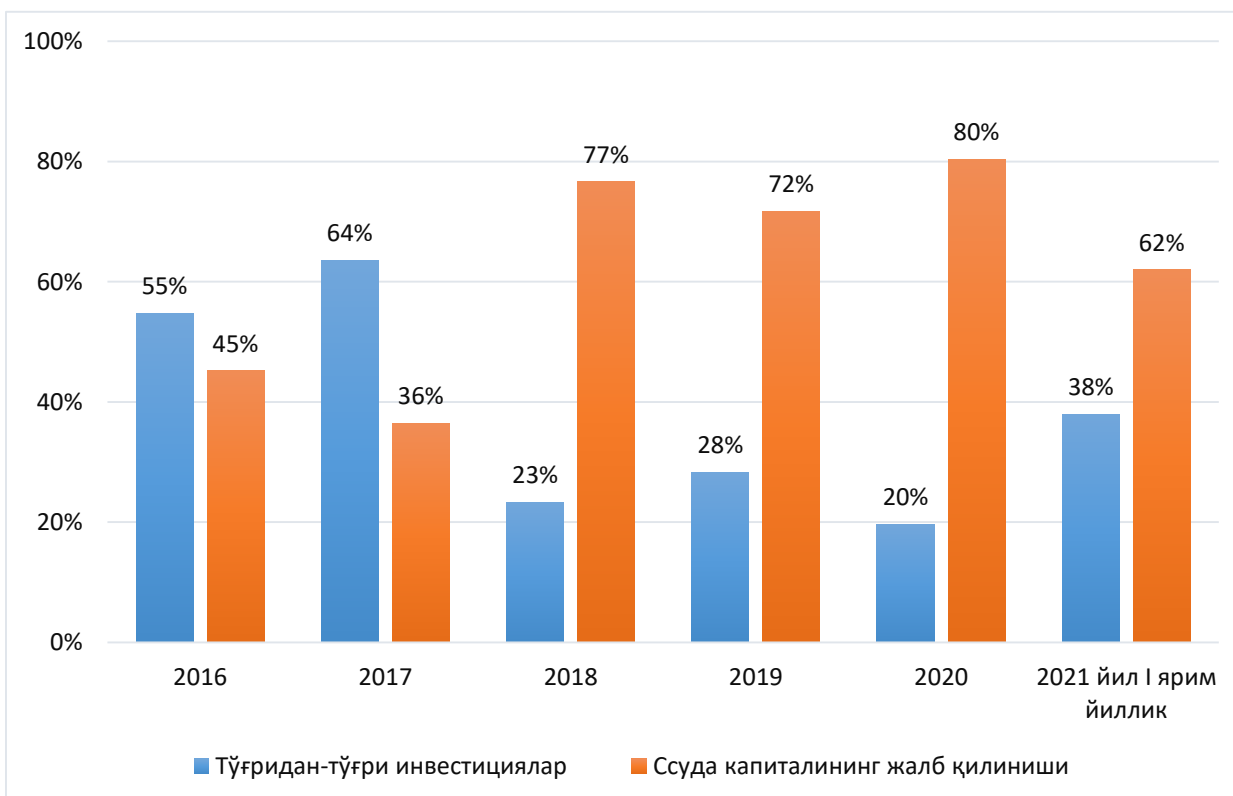


1-киритма. Молиявий ҳисобда мажбуриятлар бўйича операциялар таркиби

Молиявий ҳисобда мажбуриятлар бўйича операциялар таҳлили шуни кўрсатдики, асосан ташқи дунё олдигаги мажбуриятлар бўйича оқимлар «Ссуда ва қарзлар» ҳамда «Тўғридан-тўғри инвестициялар» компонентларига тўғри келади.

2018-2020 йилларда ссуда ва қарзларнинг улуши тўғридан-тўғри инвестицияларнинг улушидан кўпроқ бўлди. Ушбу жараён саноат ва ҳудудларни ривожлантириш билан боғлиқ давлат дастурларини молиялаштириш мақсадида давлат бошқаруви сектори томонидан олинган қарзлар ҳажмининг ошиши билан изоҳланади. Шунингдек, 2018 йилдан бошлаб МТБ доирасида тўловларнинг кўпайиши сабабли тўғридан-тўғри инвестициялар ҳажми қисқариши, ҳамда 2020 йилда пандемия сабаб «Ссуда ва қарзлар» компоненти ўсиши ўтган йилларга нисбатан энг юқори кўрсаткични қайд этди.

2021 йилнинг I ярим йиллиги натижаларига кўра, тўғридан-тўғри хорижий инвестицияларнинг соф ўсишига қарамай, банк ва бошқа секторлар томонидан ташқи қарзларнинг фаол жалб этилаётганлиги, «Ссуда ва қарзлар» компоненти ташқи дунё олдигаги мажбуриятларнинг соф ўсишида энг кўп улушга (62 фоиз) эга бўлди.

Тўғридан-тўғри хорижий инвестициялар ҳамда ссуда ва қарзларнинг молиявий ҳисобдаги мажбуриятларнинг соф ўсишидаги улушлари*

*Диаграмма асосий улушга эга компонентларни акс эттиради.

Амалиётлар бўйича кўрсаткичлар соф асосда қайд этилган.

Тўғридан-тўғри инвестициялар бош компаниялардан олинган қарзларни ўз ичига олади.

Ссуда ва қарзлар жалб қилиниши бош компаниялардан олинган қарзларни инобатга олмайди.

II. ЎЗБЕКИСТОН РЕСПУБЛИКАСИНING ХАЛҚАРО ИНВЕСТИЦИОН ПОЗИЦИЯСИ

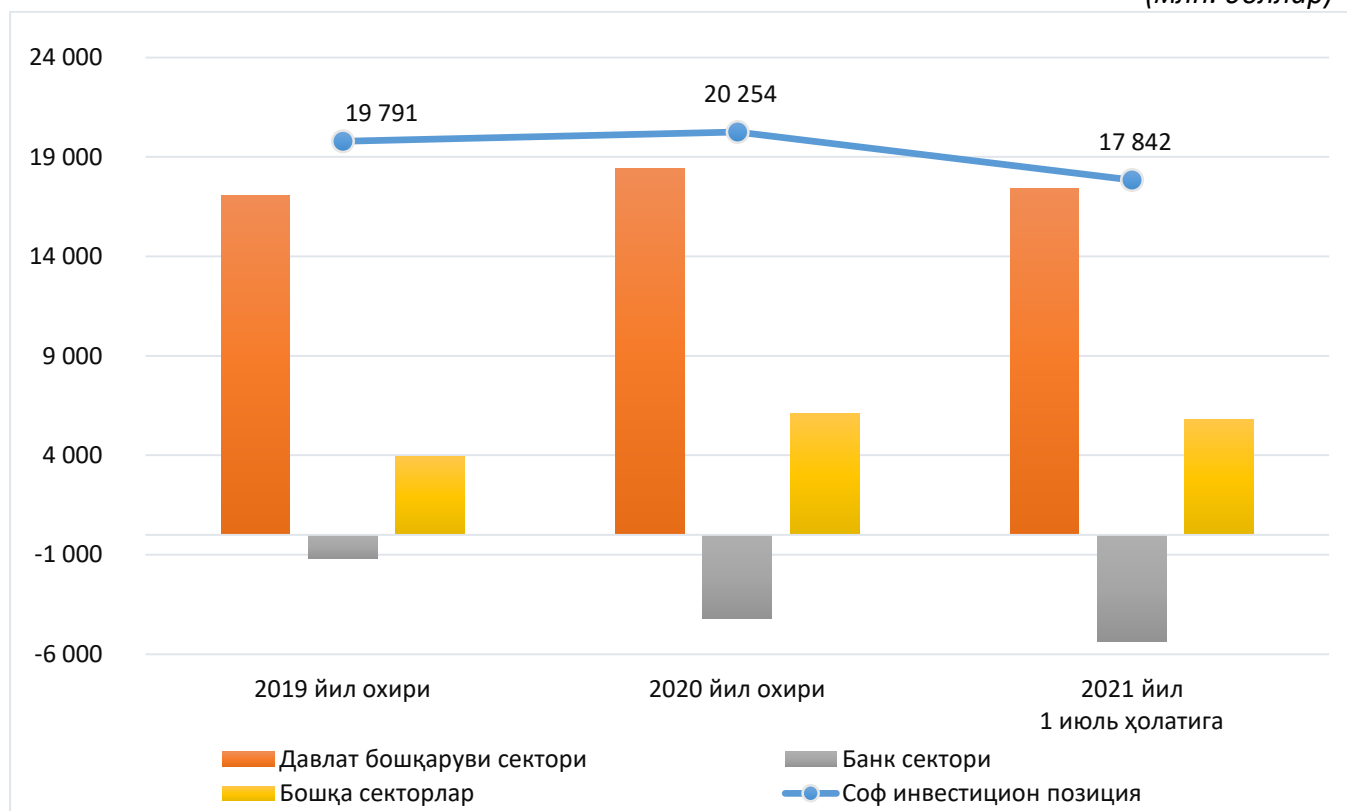
2021 йилнинг I ярим йиллигида мамлакатнинг чет эл валютасидаги активлари 66,1 млрд. долларни, ташқи мажбуриятларининг ҳажми эса 48,3 млрд. долларни ташкил этди. Шу муносабат билан, Ўзбекистон Республикасининг соф инвестицион позицияси йил бошига нисбатан 12 фоизга ёки 2,4 млрд. долларга қисқариб, жорий йилнинг 1 июль ҳолатига 17,8 млрд. долларни ташкил этди. Кўриб чиқиладиган даврда соф инвестицион позициянинг ўзгариши таҳлили шуни кўрсатдики, нооперацион ўзгаришлар³ ҳисобига молиявий ҳисобнинг манфий сальдоси қисман қопланмоқда.

Халқаро инвестицион позициянинг иқтисодий секторлари бўйича таҳлили шуни кўрсатдики, 2021 йилнинг I ярим йиллиги якунларига кўра, давлат бошқаруви сектори⁴ ва бошқа секторлар “соф кредитор”⁵, банк сектори эса “соф қарздор” мавқеига эга бўлди (17-диаграмма).

17-диаграмма

ИҚТИСОДИЁТ СЕКТОРЛАРИ БЎЙИЧА ХАЛҚАРО ИНВЕСТИЦИОН ПОЗИЦИЯ

(млн. доллар)



³Нооперацион ўзгаришлар валюталар курслари, активлар нархлари ва бошқа ўзгаришлардан ташкил топган бўлиб, улар молиявий ҳисобда операциялар сифатида акс эттирилмайди.

⁴Давлат бошқаруви сектори вазирликлар ва давлат идоралари ҳамда Марказий банкни ўз ичига олади. Банк секторига барча тижорат банклари киради.

⁵Соф кредитор - секторнинг активлари мажбуриятларидан ортиқ бўлса, соф қарздор – секторнинг мажбуриятлари активларидан ортиқ бўлса.

ДАВЛАТ БОШҚАРУВИ СЕКТОРИ

Активлар

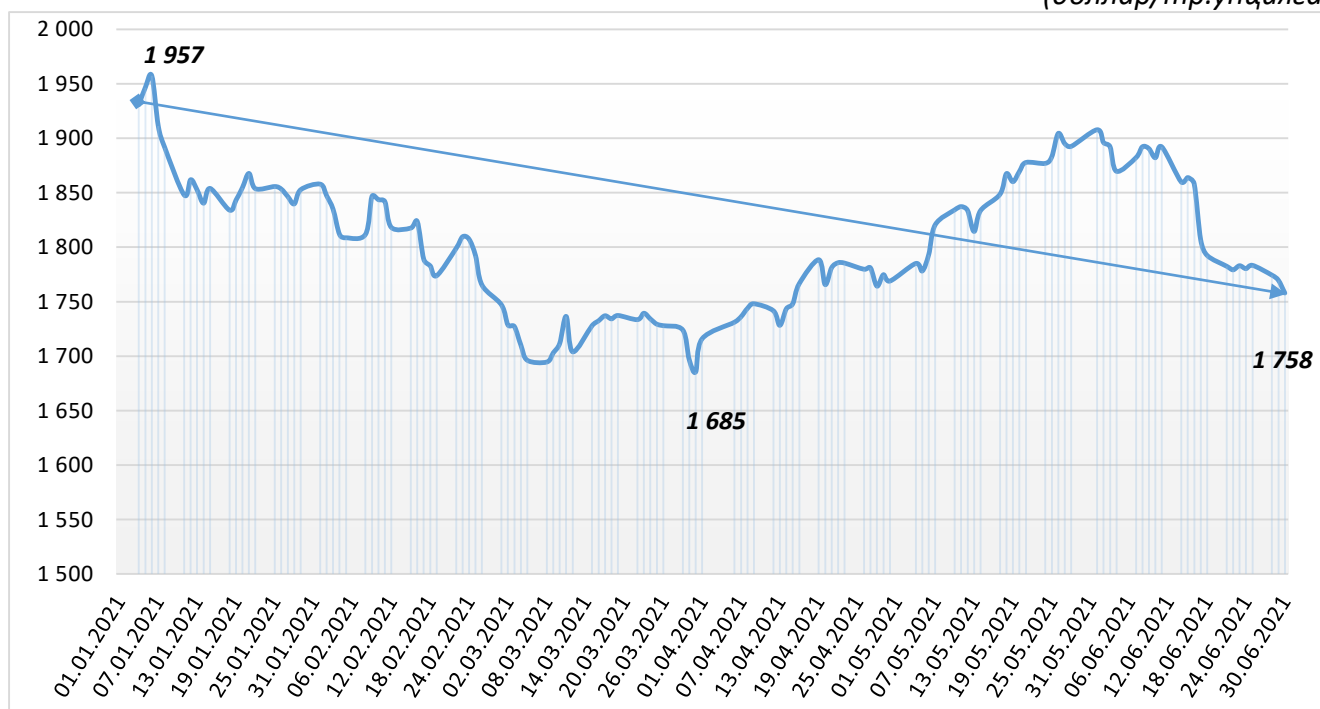
2021 йилнинг I ярим йиллиги якунига кўра давлат бошқаруви секторининг жами активлари 2 фоизга ёки 755,3 млн. долларга қисқариб 34,2 млрд долларни ташкил этди. Ушбу қисқариш асосан валюта захираларидаги валюта ва депозитлар қолдиғи 766,1 млн. долларга камайиши билан боғлиқ.

Жорий йил бошидан халқаро молия бозорларида олтиннинг бир трой унцияси 1957,2 доллардан 1757,8 долларгача тушиши, давлат бошқарув секторининг инвестицион позициясига салбий таъсир кўрсатди. (18-Диаграмма)

18-диаграмма

ОЛТИН ХАЛҚАРО НАРХИНИНГ ЎЗГАРИШ ДИНАМИКАСИ

(доллар/тр.унцияга)



Мажбуриятлар

Давлат бошқаруви секторининг мажбуриятлари давлатнинг ташқи қарзидан иборатдир. Бунда, портфель инвестициялари бўйича Молия вазирлиги томонидан халқаро молия бозорида жойлаштирилган еврооблигациялар нархларининг йил бошига нисбатан 68,2 млн. долларга пасайиши кузатилган бўлса, кредитлар ва қарзлар бўйича норезидентлар олдидаги мажбуриятлар янги қарздорликларнинг жалб қилиниши натижасида 315,1 млн. долларга ортган. Натижада, давлат бошқаруви секторининг жами мажбуриятлари ҳисобот даврида 1 фоизга ёки 243,2 млн. долларга ўсиб 1 июль ҳолатига 16,8 млрд. долларни ташкил этди.

БАНК СЕКТОРИАктивлар

2021 йилнинг I ярим йиллигида тижорат банкларининг жами ташқи активлари 335,9 млн. долларга камайиб, жорий йилнинг 1 июль ҳолатига 2,4 млрд. долларни ташкил қилди. Ушбу ҳолат импорт операциялари бўйича тўловлар ҳажмининг ўсиши, резидентлар томонидан ташқи қарздорликнинг сўндирилиши ҳамда банк ностро ҳисобварақларида валюта ва депозитлар ҳажмининг қисқариши билан изоҳланади.

Мажбуриятлар

2021 йилнинг I ярим йиллиги якунларига кўра, банк секторининг ташқи мажбуриятлари 791,5 млн. долларга ўсди. Мажбуриятларнинг ўсиши асосан “Ссуда ва қарзлар” (611,0 млн. долларга ўсиш), “Тўғридан - тўғри инвестициялар” (90,2 млн. доллар ўсиш) ҳамда “Портфель инвестициялар” (99,7 млн. долларга ўсиш) бўйича кузатилди.

2021 йилнинг 1 июль ҳолатига банк секторининг норезидентлар олдидаги мажбуриятларининг 77 фоизи хорижий банклар ва халқаро молиявий муассасаларнинг кредит ва қарзларига тўғри келмоқда (19-диаграмма).

19-диаграмма

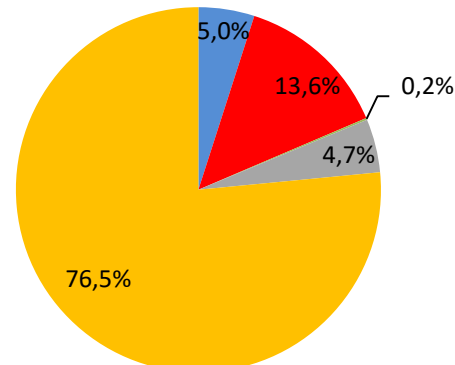
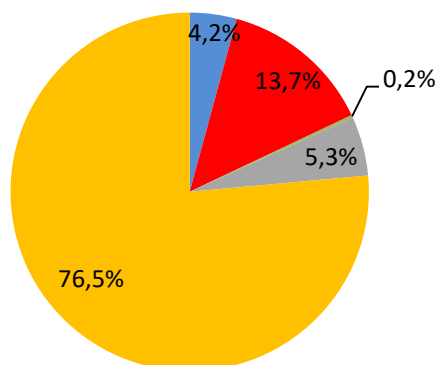
БАНКЛАРНИНГ НОРЕЗИДЕНТЛАР ОЛДИДАГИ МАЖБУРИЯТЛАРИ ТУЗИЛИШИ

2021 йил 1 январь

2021 йил 1 июль

- Тўғридан-тўғри инвестициялар
- Портфель инвестициялар
- Молиявий деривативлар
- Валюта и депозитлар
- Ссудалар и қарзлар

- Тўғридан-тўғри инвестициялар
- Портфель инвестициялар
- Молиявий деривативлар
- Валюта и депозитлар
- Ссудалар и қарзлар



БОШҚА СЕКТОРЛАРАктивлар

2021 йилнинг I ярим йиллиги якунида бошқа секторларнинг жами ташқи активлари 29,6 млрд. долларни ташкил этиб ҳисобот даврида 1,3 млрд. долларга кўпайди. Активларнинг ўсиши “Валюта ва депозитлар” компоненти бўйича 847,9 млн. долларга ўсиш кузатилиб, мазкур компонент Ўзбекистон Республикасининг чет элда ишлаётган фуқаролари даромадларининг репатриация қилиниши (Ўзбекистонга қайтарилиши), ҳамда “Савдо кредитлари ва бўнақлари” компоненти (дебитор қарздорлик) бўйича 471,2 млн. долларга тенг ўсиш қайд этилди.

Мажбуриятлар

2021 йилнинг январь-июнь ойларида бошқа секторларнинг жами мажбуриятлари 1,6 млрд. долларга ўсиб 23,8 млрд долларни ташкил этди. Бунда, бошқа секторларнинг мажбуриятлари ўсиши асосан “Суда ва қарзлар” (608,3 млн. долларга), “Савдо кредитлари ва бўнақлар” (342,3 млн. долларга), “Портфел инвестициялар” (299,1 млн. долларга) ва “Тўғридан - тўғри инвестициялар” (208,7 млн. долларга) бўйича кузатилди.

“Тўғридан-тўғри инвестициялар” компоненти бўйича МТБ доирасида хорижий инвесторлардан келиб тушган маблағлар 186,2 млн. долларни⁶, шунингдек, хорижий инвесторларга ҳисобланган компенсацион тўловлар 330,6 млн. долларни ташкил қилиб, МТБ корхоналари бўйича инвестицияларнинг соф камайиши 144,4 млн. долларга тенг бўлди.

МТБ доирасида ишлайдиган корхоналарни ҳисобга олмаганда, 2021 йилнинг I ярим йиллигида номолиявий корхоналар бўйича капиталга тўғридан-тўғри хорижий инвестицияларнинг соф киритилиши 702,3 млн. долларни, даромадларнинг реинвестицияси 273,0 млн. долларни, бош компанияларнинг қарз инструментлари шаклидаги соф инвестициялари эса 195,1 млн. долларни ташкил қилди. Бунинг натижасида, ушбу корхоналарга инвестицияларнинг соф ўсиши 1,2 млрд. долларни ташкил қилди.

Шу билан бирга, тўғридан-тўғри хорижий инвестициялар бўйича бошқа секторларнинг ташқи мажбуриятлари таркибида ўтган даврлар учун маълумотларда аниқланган статистик тузатишлар билан боғлиқ 820,4 млн. доллар⁷ қийматидаги бошқа манфий нооперацион ўзгаришлар ҳам кузатилди.

⁶МТБ доирасида хорижий инвесторлардан келиб тушган маблағлар, хорижий инвестициялар оқими сифатида баҳоланади ва тўғридан-тўғри инвестиция сифатида акс эттирилади. Юқорида кўрсатилган маблағлар МТБ операторининг лойиҳа доирасида чет элда очилган мақсадли ҳисобварағига келиб тушган.

⁷Маълумотлар Ўзбекистон Республикаси давлат статистика қўмитаси ва МТБ корхоналари томонидан янгиланган маълумотларнинг тақдим этилиши натижасида қайта кўриб чиқилди.

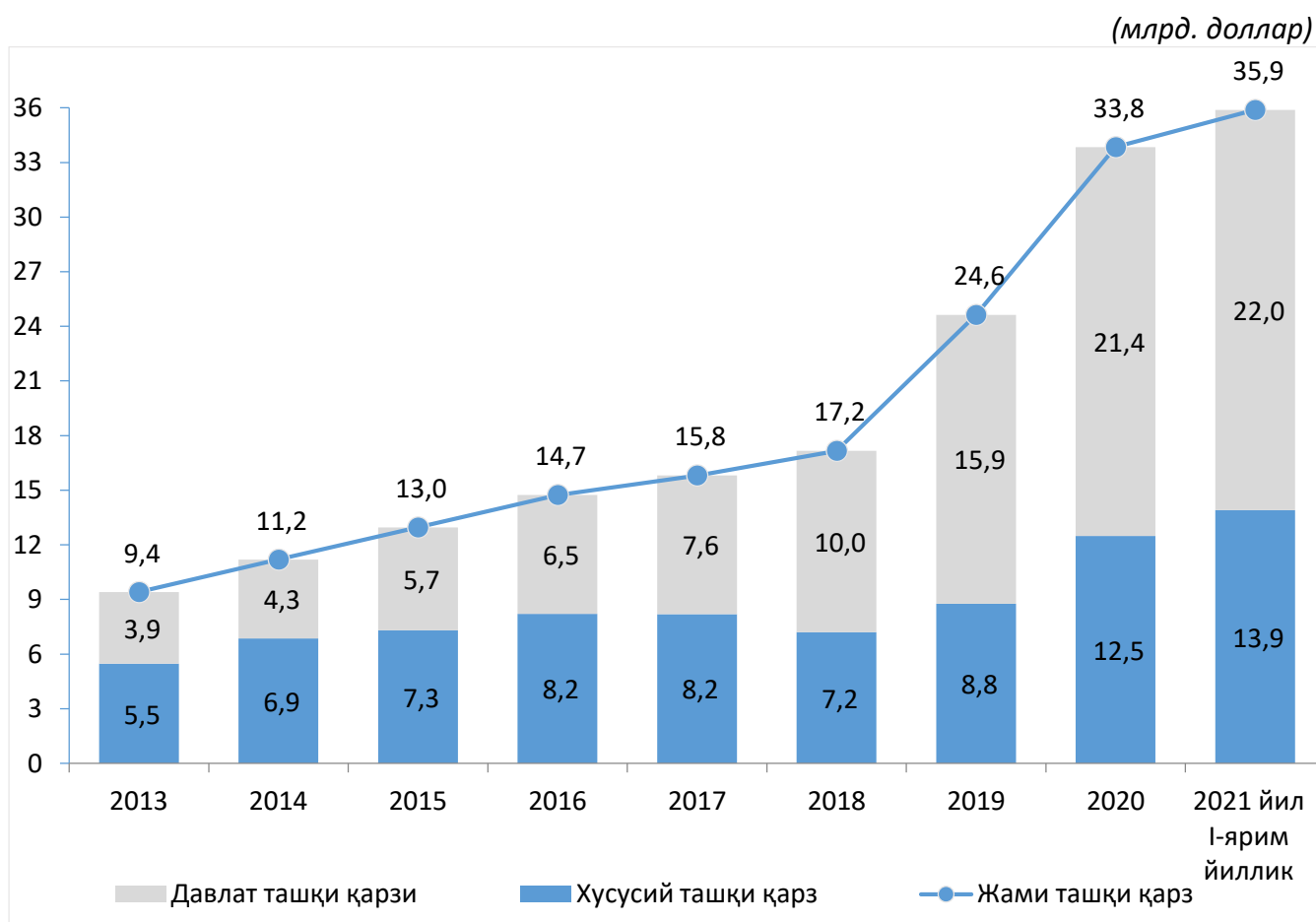
III. ЎЗБЕКИСТОН РЕСПУБЛИКАСИ ТАШҚИ ҚАРЗИ

Умумий ташқи қарз резидентларнинг норезидентлар олдидаги асосий қарз ва фоизларни тўлаш талаб қилинадиган мажбуриятларини акс эттиради. Умумий ташқи қарз давлат қарзи ва давлат томонидан кафолатланган қарз (кейинги ўринда - давлат ташқи қарзи) ҳамда давлат томонидан кафолатланмаган (кейинги ўринда - хусусий ташқи қарз) қарзлардан иборат.

Умумий ташқи қарз ўсувчан тенденцияга эга бўлиб, ундаги ўзгаришлар таҳлили шуни кўрсатдики, давлат ташқи қарзи ўсиши ҳудудлар ва иқтисодиёт тармоқларини ривожлантириш бўйича давлат дастурларини молиялаштириш учун янги қарзларнинг жалб қилиниши билан изоҳланса, хусусий секторда эса асосан тижорат банклари ва иқтисодиётнинг бошқа секторлари томонидан янги қарздорликларнинг жалб қилиниши ва асосий қарзларнинг қисман сўндирилиши ҳисобига ўсиш кузатилди. (20-диаграмма).

20-диаграмма

ЎЗБЕКИСТОН РЕСПУБЛИКАСИ УМУМИЙ ТАШҚИ ҚАРЗИНИНГ ДИНАМИК ҚАТОРЛАРИ⁸



⁸2018 йилдан бошлаб ташқи қарз бўйича қарздорликнинг қолдиғини ҳисоблашда ҳисобланган, аммо тўланмаган фоизлар ҳам инобатга олинади.

Ўзбекистон Республикаси умумий ташқи қарзи жорий йилнинг бошига нисбатан 6 фоизга ёки 2,0 млрд. долларга ошган ҳолда, 2021 йилнинг 1 июль ҳолатига 35,9 млрд. долларни ташкил қилди.⁹ (3-жадвал).

3-жадвал

УМУМИЙ ТАШҚИ ҚАРЗ ТАРКИБИ ВА УНДАГИ ЎЗГАРИШЛАР¹⁰

(млн. доллар)

Иқтисодиёт сектори	Қуйидаги саналар ҳолатига кўра қарздорлик			Салмоғи	2021 йилнинг I ярим йиллигидаги ўзгариш
	01.01.2020 й.	01.01.2021 й.	01.07.2021 й.		
Умумий ташқи қарз	24 632,0	33 845,5	35 894,9	100%	2 049,5
Давлат ташқи қарзи	15 869,6	21 358,1	21 985,9	61%	627,9
<i>шундан:</i> <i>Ўзбекистон Республикаси халқаро облигациялари</i>	<i>1 107,0</i>	<i>1 929,4</i>	<i>1 861,2</i>	<i>8%</i>	<i>-68,2</i>
Хусусий ташқи қарз	8 762,4	12 487,4	13 909,0	39%	1 421,6
<i>шундан:</i> <i>бош компанияларидан</i>	<i>825,8</i>	<i>914,6</i>	<i>1 085,4</i>	<i>8%</i>	<i>170,9</i>
<i>Хусусий ташқи қарз қарздор сектори бўйича</i>					
Банк сектори	2 920,2	6 277,9	6 983,9	50%	706,0
<i>шундан:</i> <i>тижорат банкларининг халқаро облигациялари</i>	<i>307,4</i>	<i>937,5</i>	<i>1 034,0</i>	<i>15%</i>	<i>96,5</i>
Нефт-газ ва энергетика сектори	4 852,3	4 433,1	4 216,3	30%	-216,8
Телекоммуникация сектори	225,5	193,6	179,3	1%	-14,2
Тўқимачилик сектори	162,7	253,5	265,5	2%	12,0
Бошқа секторлар	601,6	1 329,4	2 264,0	16%	934,6

Хусусан, 2021 йилнинг I ярим йиллигида давлат ташқи қарзи 3 фоизга ёки 627,9 млн. долларга ошиб, жаҳон бозорида Ўзбекистон Республикаси халқаро облигациялари нархларининг тушиши, шунингдек, янги қарздорликларнинг жалб қилиниши ва асосий қарз тўловлари амалга оширилиши ҳамда курслар ўзгариши ҳисобига 22,0 млрд. долларни ташкил қилди.

⁹Умумий ташқи қарз бош компаниялар томонидан берилган қарздорликларни ўз ичига олади.

¹⁰Давлат ташқи қарзи давлат томонидан жалб қилинган қарз ва давлат кафолати остида олинган қарздан иборат. Хусусий ташқи қарз хўжалик юритувчи субъектларнинг, шу жумладан давлат корхоналарининг, давлат томонидан кафолатланмаган ташқи қарзидан иборат.

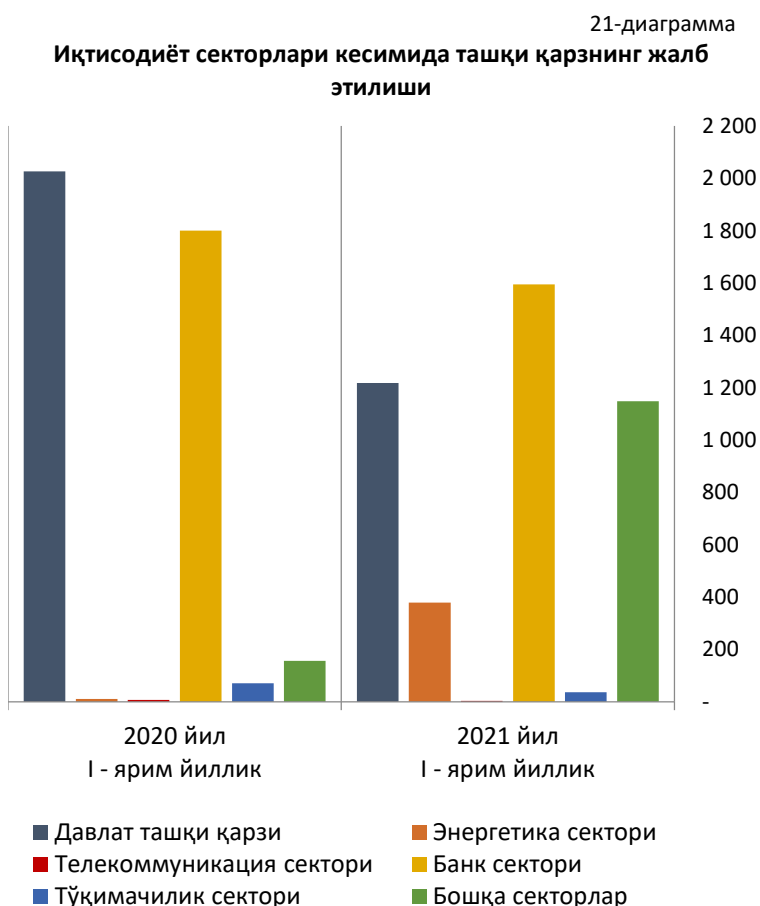
Жорий йилнинг 1 июль ҳолатига хусусий ташқи қарз 11 фоизга ёки 1,4 млрд. долларга ошиб, ушбу ўсиш асосан банклар ва бошқа сектор ҳиссасига тўғри келади.

4-жадвал

ЖАЛБ ҚИЛИШ МУДДАТЛАРИ БЎЙИЧА УМУМИЙ ТАШҚИ ҚАРЗНИНГ ТАСНИФЛАНИШИ¹¹ (2021 йилнинг 1 июль ҳолатига кўра)

Қарзни жалб қилиш муддати	Қарздорлик суммаси (млн. доллар)	Салмоғи (%)
1 йилгача	1 488,7	4,1%
1 йилдан 5 йилгача	7 421,4	20,7%
5 йилдан 10 йилгача	3 601,5	10,0%
10 йилдан ортиқ	23 383,3	65,1%
Жами:	35 894,9	100,0%

2021 йилнинг I ярим йиллигида Давлат сектори томонидан жами 1,2 млрд. доллар миқдорига қарздорлик жалб қилинган бўлса, хусусий сектор томонидан эса 3,2 млрд. доллар миқдорига қарздорлик жалб қилинди. Ушбу қарзларнинг – 1,6 млрд. доллари банклар ҳиссасига тўғри келса, 379,0 млн. доллари нефтгаз ва энергетика секторидаги корхоналарга ва 1,2 млрд. доллари иқтисодиётнинг бошқа секторлари томонидан жалб қилинган. Бунда бошқа секторлар таркибининг ўтган йилга нисбатан сезиларли ўсишига асосий сабаб, жорий йилнинг II чорагида “UZAUTO MOTORS” АЖ томонидан қиймати 300 млн. доллар миқдорига қимматли қоғозларни 4,85 фоиз ставкаси билан 5 йиллик муддатга халқаро молия бозорида жойлаштирилиши ҳисобига юз берган (21-диаграмма).



¹¹Қарздорлик бирламчи сўндириш муддатидан келиб чиқиб таснифланган.

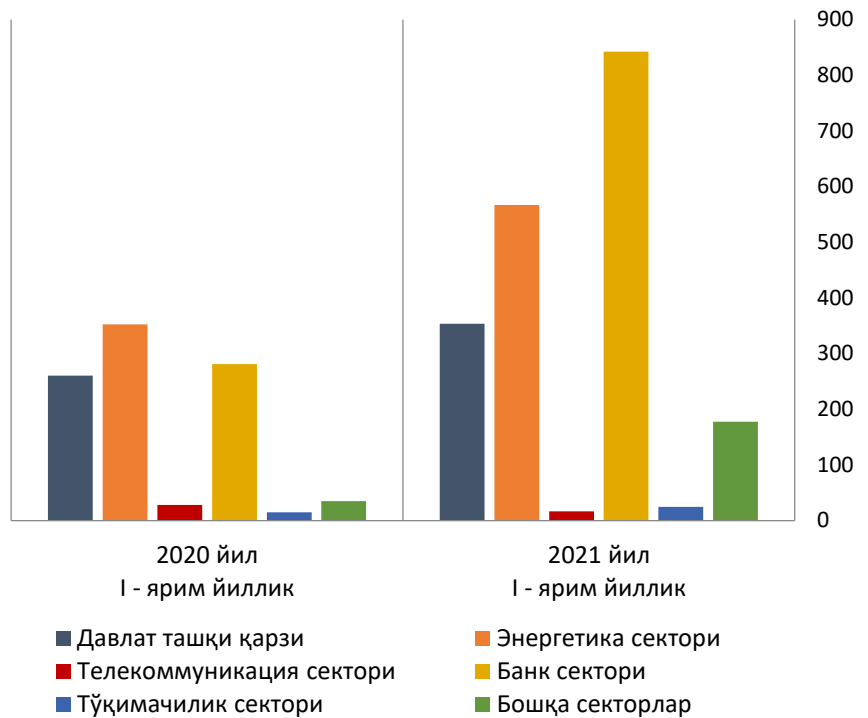
Ҳисобот даври мобайнида давлат ташқи қарзи бўйича 353,4 млн. доллар миқдордаги асосий қарз ва 206,5 млн. доллар миқдордаги фоиз тўловлари амалга оширилган (22-23-диаграмма).

Хусусий ташқи қарз тўловлари асосий қарз бўйича 1,6 млрд. доллар ва фоиз тўловлари бўйича 238,8 млн. долларни ташкил қилди.

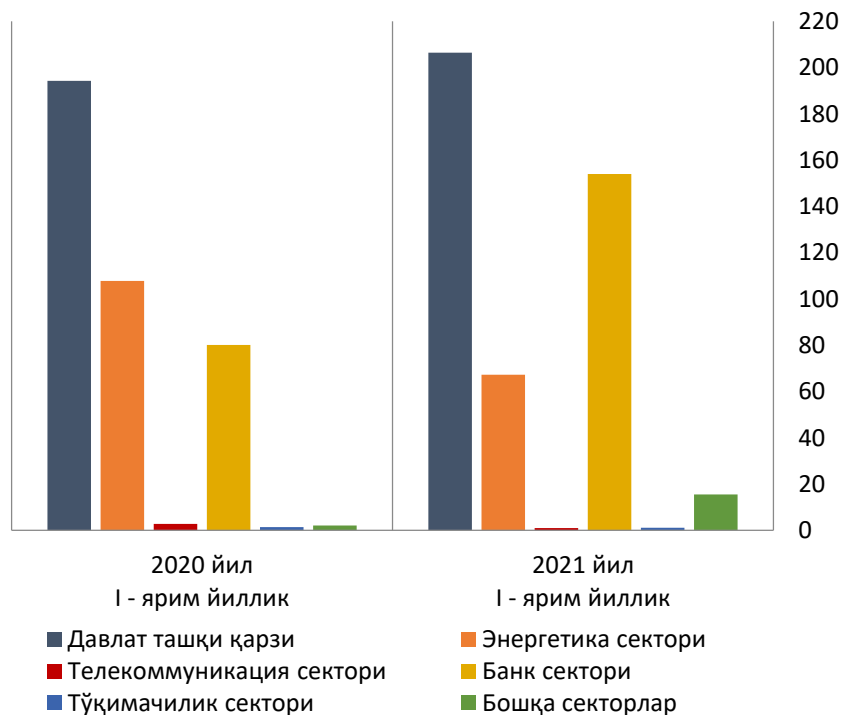
Бунда, асосий қарз ва фоизлар бўйича тўловларнинг энг катта қисмини банклар, нефт-газ ва энергетика ҳамда бошқа сектор корхоналари амалга оширмоқда (22-23-диаграмма).

14.1-14.8 иловаларда 2021 йилнинг I ярим йиллигида хусусий секторнинг ташқи қарз тушумлари ва тўловлари тўғрисидаги маълумотлар ҳамда хусусий ташқи қарзнинг сўндирилиши бўйича прогнозлар халқаро ҳисобот тизими талабларига мувофиқ кредиторлар ва қарз олувчилар кесимида тақдим этилмоқда.

22-диаграмма
Иқтисодиёт секторлари кесимида асосий қарз бўйича тўловлар
(млн. доллар)



23-диаграмма
Иқтисодиёт секторлари кесимида фоизлар бўйича тўловлар
(млн. доллар)



2-киритма. Ялпи ташқи қарз ҳолати бўйича маълумот¹²

Ушбу бўлим ХВЖнинг “Маълумотларни тарқатишнинг махсус стандарти” талабларига мувофиқ чораклик ташқи қарз статистикаси шакллари бўйича маълумотларни тақдим қилади. Ҳисоботни тузишда барча инструментларда норезидентлар олдидаги мажбуриятлар инобатга олинади. Секторлар бўйича тақсимлаш ташқи қарзга хизмат кўрсатиш сектори бўйича амалга оширилади.

Жорий йил бошига нисбатан ялпи ташқи қарз қолдиғи 7 фоизга ёки 2,5 млрд. долларга ошиб, 2021 йилнинг 1 июль ҳолатига 38,9 млрд. долларни ташкил қилди.

1-жадвал

Ялпи ташқи қарзнинг иқтисодий тармоқлари бўйича тузилмаси ва ўзгариши

(млн. долл.)

	01.01.2020	01.01.2021	01.07.2021		2021 йилнинг I ярим йиллигидаги ўзгариш
			миқдори	улуши	
Ялпи ташқи қарз	26 331,0	36 328,8	38 859,5	100%	2 530,7
Давлат бошқаруви идоралари	11 742,5	16 141,2	16 388,1	42%	246,9
Марказий банк ¹³	363,9	378,6	374,9	1%	-3,7
Тижорат банклари	3 088,0	6 651,1	7 352,8	19%	701,7
Бошқа секторлар	10 252,3	12 147,5	13 550,3	35%	1 402,8
Тўғридан-тўғри инвестициялар: бош компаниялар ва турдош компаниялардан олинган қарзлар	884,3	1 010,4	1 193,4	3%	182,9

2021 йилнинг I ярим йиллигида ялпи ташқи қарз операциялар ўзгаришлар ҳисобига 2,5 млрд. долларга ошди. Бунда, қайта баҳолашлар (курслар ва молиявий инструментларнинг нарх ўзгаришлари) ва бошқа ўзгаришлар мос равишда -318,5 млн. ва - 47,2 млн. долларни ташкил қилди.

2-жадвал

Ялпи ташқи қарзнинг иқтисодий тармоқлари бўйича ўзгариши ва қолдиғи мутаносиблиги

(млн. долл.)

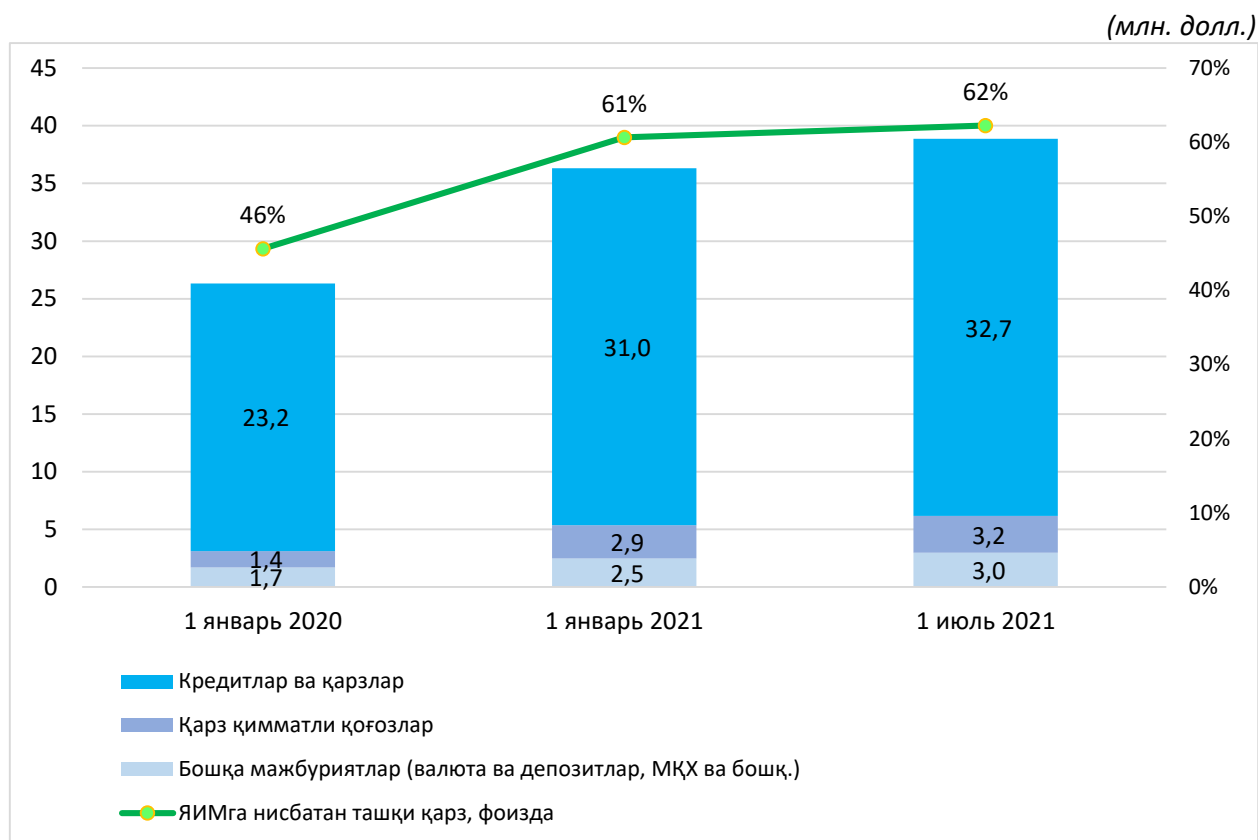
	01.01.2021	2021 йил I ярим йиллигидаги ўзгариш			01.07.2021
		операциялар	қайта баҳолашлар	бошқа ўзгаришлар	
Ялпи ташқи қарз	36 328,8	2 896,3	-318,5	-47,2	38 859,5
Давлат бошқаруви сектори, шу жумладан:	16 519,7	467,6	-224,4	0,0	16 763,0
- Давлат бошқаруви идоралари	16 141,2	467,6	-220,7	0,0	16 388,1
- Марказий банк ¹⁶	378,6	-0,0	-3,6	-	374,9
Тижорат банклари	6 651,1	759,1	-50,7	-6,7	7 352,8
Бошқа секторлар	12 147,5	1 474,5	-41,5	-30,2	13 550,3
Тўғридан-тўғри инвестициялар: бош компаниялар ва турдош компаниялардан олинган қарзлар	1 010,4	195,1	-1,9	-10,3	1 193,4

¹²Ялпи ташқи қарз бўйича маълумотлар ХВЖнинг Ташқи қарз бўйича қўлланмаси (2013 й.) методологиясига мувофиқ 4-бўлими “Ялпи ташқи қарз бўйича маълумотлар тақдим қилиниши” шаклида келтирилган кўринишда тақдим қилинади.

¹³Тақсимланган махсус қарз олиш ҳуқуқлари кўрсатилган

1-диаграмма

Ялпи ташқи қарзнинг молиявий инструментлар бўйича тузилмаси



Жами ялпи ташқи қарзнинг асосий қисмини кредитлар ва қарзлар ташкил қилиб, 1 июль ҳолатига 83 фоизини ёки 32,4 млрд. доллари ташкил қилди.

Шунингдек, қарз қимматли қоғозлари бўйича мажбуриятлар йил бошига нисбатан кўпайди, бунга Ипотека ва “UZAUTO MOTORS” АЖ томонидан мос равишда 785 млрд. сўм ва 300 млн. доллар қийматдаги қимматли қоғозларни жаҳон бозорларига чиқарилиши билан изоҳланади. Бошқа мажбуриятлар бўйича ўзгариш асосан савдо кредитлари ва бўнаклар ҳамда бош компаниялардан олинган қарзлар ҳиссасига тўғри келади.

Ялпи ташқи қарзнинг ЯИМга нисбати¹⁴, бошқа мажбуриятларни ҳисобга олмаган ҳолда, 57 фоизни ташкил қилди.

¹⁴ ЯИМни ҳисоблашда ҳисобот санасига қадар бўлган даврдаги 4 та чорак маълумотларидан фойдаланилган.

2019 - 2020 ЙИЛЛАР ВА 2021 ЙИЛНИНГ I ЯРИМ ЙИЛЛИГИ УЧУН ТЎЛОВ БАЛАНСИ
(таҳлилий кўриниши)

(млн. доллар)

	2019					2020					2021		
	2019	I чор.	II чор.	III чор.	IV чор.	2020	I чор.	II чор.	III чор.	IV чор.	2021	I чор.	II чор.
А. Жорий операциялар ҳисоби сальдоси	-3 366,0	-1 046,3	-713,1	-14,5	-1 592,1	-3 006,6	-880,3	-1 025,0	1 626,7	-2 727,9	-3 271,2	-2 092,7	-1 178,5
Товарлар, кредит (экспорт)	13 898,6	3 045,0	3 414,1	4 146,6	3 292,9	12 832,2	2 609,3	2 579,2	5 616,2	2 027,5	5 931,3	1 933,7	3 997,6
Товарлар, дебет (импорт)	21 190,0	4 741,8	5 291,7	5 528,6	5 627,9	19 048,3	4 291,4	4 290,1	4 998,3	5 468,6	10 654,6	4 721,8	5 932,9
Хизматлар, кредит (экспорт)	3 094,8	636,1	788,6	849,6	820,4	1 699,5	606,8	315,0	348,6	429,1	952,5	424,3	528,2
Хизматлар, дебет (импорт)	5 360,9	1 190,2	1 311,0	1 456,9	1 402,7	3 511,3	1 064,7	686,3	791,1	969,2	2 040,0	845,0	1 195,0
<i>Товарлар ва хизматлар сальдоси</i>	<i>-9 557,4</i>	<i>-2 250,8</i>	<i>-2 400,0</i>	<i>-1 989,4</i>	<i>-2 917,3</i>	<i>-8 027,9</i>	<i>-2 140,0</i>	<i>-2 082,1</i>	<i>175,3</i>	<i>-3 981,1</i>	<i>-5 810,9</i>	<i>-3 208,8</i>	<i>-2 602,1</i>
Бирламчи даромадлар, кредит	2 956,9	759,8	789,6	748,1	659,4	1 583,0	634,7	361,3	398,1	189,0	1 041,8	314,5	727,3
Бирламчи даромадлар, дебет	2 220,1	418,1	401,9	487,6	912,5	1 773,8	393,1	427,2	464,7	488,8	970,4	352,6	617,8
<i>Товарлар, хизматлар ва бирламчи даромадлар сальдоси</i>	<i>-8 820,5</i>	<i>-1 909,0</i>	<i>-2 012,3</i>	<i>-1 728,9</i>	<i>-3 170,3</i>	<i>-8 218,6</i>	<i>-1 898,4</i>	<i>-2 148,0</i>	<i>108,7</i>	<i>-4 280,9</i>	<i>-5 739,5</i>	<i>-3 246,8</i>	<i>-2 492,7</i>
Иккиламчи даромадлар, кредит	6 040,3	1 007,4	1 448,1	1 857,6	1 727,1	5 647,9	1 148,6	1 210,9	1 632,3	1 656,1	2 743,6	1 261,6	1 482,0
Иккиламчи даромадлар, дебет	585,7	144,7	148,9	143,3	148,8	435,8	130,5	87,9	114,3	103,1	275,3	107,5	167,8
В. Капитал операциялари ҳисоби (олтин-валюта захираларидан ташқари)	254,0	135,1	34,6	77,1	7,1	25,2	0,2	15,0	10,0	0,0	0,0	0,0	0,0
Капитал операциялар ҳисоби, кредит	254,0	135,1	34,6	77,1	7,1	25,2	0,2	15,0	10,0	0,0	0,0	0,0	0,0
Капитал операциялар ҳисоби, дебет	0,0	0,0	0,0	0,0	0,0	0,0	0,0	0,0	0,0	0,0	0,0	0,0	0,0
Жорий операциялар ҳисоби ва капитал операциялар ҳисоби сальдоси	-3 112,0	-911,2	-678,5	62,6	-1 584,9	-2 981,4	-880,2	-1 010,0	1 636,7	-2 727,9	-3 271,2	-2 092,7	-1 178,5
С. Молиявий ҳисоб	-6 471,7	-2 317,2	-768,8	-987,5	-2 398,3	-5 514,7	-1 323,6	-1 546,1	431,8	-3 076,8	-2 839,8	-766,4	-2 073,4
Тўғридан тўғри инвестициялар, активлар	3,1	0,8	0,7	1,0	0,6	11,3	9,3	0,7	0,6	0,7	1,2	0,6	0,6
Тўғридан тўғри инвестициялар, мажбуриятлар	2 316,5	221,3	832,1	448,9	814,2	1 731,5	244,6	448,3	369,3	669,2	1 123,7	251,6	872,1
Портфель инвестициялар, активлар	0,0	0,0	0,0	0,0	0,0	0,0	0,0	0,0	0,0	0,0	0,0	0,0	0,0

ЎЗБЕКИСТОН РЕСПУБЛИКАСИ МАРКАЗИЙ БАНКИ

	2019					2020					2021		
	2019	I чор.	II чор.	III чор.	IV чор.	2020	I чор.	II чор.	III чор.	IV чор.	2021	I чор.	II чор.
Капиталда иштирок этиш инструментлари ва инвестицион фондларнинг пай/акциялари	0,0	0,0	0,0	0,0	0,0	0,0	0,0	0,0	0,0	0,0	0,0	0,0	0,0
Қарз инструментлари	0,0	0,0	0,0	0,0	0,0	0,0	0,0	0,0	0,0	0,0	0,0	0,0	0,0
Портфель инвестициялар, мажбуриятлар	1 345,7	1 009,7	25,5	-8,9	319,5	1 389,4	1,4	11,2	-4,1	1 380,8	384,5	12,3	372,2
Капиталда иштирок этиш инструментлари ва инвестицион фондларнинг пай/акциялари	29,2	4,0	12,8	3,8	8,6	32,2	9,6	2,7	4,1	15,8	4,5	0,7	3,8
Қарз инструментлари	1 316,5	1 005,6	12,7	-12,7	310,9	1 357,1	-8,2	8,5	-8,2	1 365,0	380,0	11,6	368,4
Ҳосилавий молиявий инструментлар (олтин-валюта захираларидан ташқари)	4,3	0,4	1,7	0,3	1,8	6,4	0,3	1,7	1,1	3,2	6,2	3,2	3,0
Ҳосилавий молиявий инструментлар, активлар	0,0	0,0	0,0	0,0	0,0	0,0	0,0	0,0	0,0	0,0	0,0	0,0	0,0
Ҳосилавий молиявий инструментлар, мажбуриятлар	-4,3	-0,4	-1,7	-0,3	-1,8	-6,4	-0,3	-1,7	-1,1	-3,2	-6,2	-3,2	-3,0
Бошқа инвестициялар, активлар	2 627,2	-8,9	1 198,9	64,1	1 373,1	5 265,5	601,0	427,6	2 301,5	1 935,4	982,1	355,4	626,7
Капиталда иштирок этишнинг бошқа инструментлари	0,3	0,0	0,3	0,0	0,0	0,3	0,0	0,3	0,0	0,0	0,6	0,6	0,0
Қарз инструментлари	2 626,9	-8,9	1 198,6	64,1	1 373,1	5 265,2	601,0	427,3	2 301,5	1 935,4	981,5	354,8	626,7
Марказий банк	0,0	0,0	0,0	0,0	0,0	0,0	0,0	0,0	0,0	0,0	0,0	0,0	0,0
Депозит ташкилотлари, Марказий банк бундан мустасно	-1 060,7	-44,3	-614,5	-426,0	24,1	620,2	79,8	-194,7	-246,7	981,8	-327,5	-117,5	-210,0
Давлат бошқарув сектори	-7,8	-3,5	-1,6	-0,6	-2,1	-21,8	-5,5	-5,0	-6,1	-5,1	-10,1	-5,7	-4,5
Бошқа секторлар	3 695,4	38,9	1 814,7	490,8	1 351,0	4 666,7	526,7	627,0	2 554,3	958,7	1 319,2	478,0	841,2
Бошқа молиявий ташкилотлар	-9,5	-9,8	0,0	0,3	0,0	-0,6	-0,6	0,0	0,0	0,0	0,0	0,0	0,0
Номолиявий ташкилотлар, уй ҳўжаликлари ва УХХКНТ	3 704,8	48,7	1 814,7	490,4	1 351,0	4 667,3	527,3	627,0	2 554,3	958,7	1 319,2	478,0	841,2
Бошқа инвестициялар, мажбуриятлар	5 444,0	1 078,6	1 112,5	612,9	2 640,1	7 677,0	1 688,2	1 516,6	1 506,3	2 965,9	2 321,2	861,8	1 459,4
Капиталда иштирок этишнинг бошқа инструментлари	0,0	0,0	0,0	0,0	0,0	0,0	0,0	0,0	0,0	0,0	0,0	0,0	0,0
МҚҲ тақсимланиши	-0,2	0,0	0,0	-0,1	-0,1	-0,4	-0,2	-0,2	0,0	0,0	0,0	0,0	0,0
Қарз инструментлари	5 444,2	1 078,6	1 112,5	613,0	2 640,2	7 677,4	1 688,4	1 516,8	1 506,3	2 965,9	2 321,2	861,8	1 459,4

ЎЗБЕКИСТОН РЕСПУБЛИКАСИ МАРКАЗИЙ БАНКИ

	2019					2020					2021		
	2019	I чор.	II чор.	III чор.	IV чор.	2020	I чор.	II чор.	III чор.	IV чор.	2021	I чор.	II чор.
Марказий банк	0,0	0,0	0,0	0,0	0,0	0,0	0,0	0,0	0,0	0,0	0,0	0,0	0,0
Депозит ташкилотлари, Марказий банк бундан мустасно	1 785,8	295,0	158,3	447,3	885,3	2 743,1	789,1	779,3	400,2	774,5	681,4	499,0	182,4
Давлат бошқарув сектори	2 842,4	759,2	367,6	475,1	1 240,4	2 919,0	167,1	427,9	892,5	1 431,4	467,6	51,0	416,6
Бошқа секторлар	816,0	24,4	586,5	-309,4	514,5	2 015,3	732,2	309,6	213,5	760,0	1 172,2	311,8	860,5
Бошқа молиявий ташкилотлар	3,3	-0,6	-1,0	0,6	4,3	1,8	0,9	1,4	1,1	-1,7	2,6	2,6	0,0
Номолиявий ташкилотлар, уй хўжаликлари ва УХХКНТ	812,7	25,0	587,6	-310,0	510,2	2 013,5	731,3	308,2	212,4	761,7	1 169,6	309,1	860,5
D. Соф хатолар ва йўқотишлар	-1 953,1	-631,0	-493,9	-759,4	-68,8	-1 136,7	-442,8	-885,2	767,9	-576,7	-350,3	37,9	-388,2
E. Умумий баланс	-1 406,6	-775,0	403,6	-290,7	-744,5	-1 396,6	-0,7	349,1	-1 972,9	227,8	781,7	1 288,4	-506,7
F. Захиралар ва улар билан боғлиқ моддалар	1 406,6	775,0	-403,6	290,7	744,5	1 396,6	0,7	-349,1	1 972,9	-227,8	-781,7	-1 288,4	506,7
Захира активлари	1 406,6	775,0	-403,6	290,7	744,5	1 771,4	0,7	25,5	1 973,0	-227,8	-781,7	-1 288,4	506,7
ХВЖдан соф қарз жалб қилиш (ХВЖдаги захира позициясидан ташқари)	0,0	0,0	0,0	0,0	0,0	374,8	0,0	374,6	0,1	0,0	0,0	0,0	0,0
Бошқа молиялаштириш	0,0	0,0	0,0	0,0	0,0	0,0	0,0	0,0	0,0	0,0	0,0	0,0	0,0

Ушбу статистик ҳисобот тўлов балансини тузиш қўлланмасининг (ТБҚ 6-сон, ХВЖ, 2009 й.) 6-наширида белгиланган таҳлилий кўринишни қўллайди.

2019 - 2020 ЙИЛЛАР ВА 2021 ЙИЛНИНГ I ЯРИМ ЙИЛЛИГИ УЧУН ХАЛҚАРО ИНВЕСТИЦИОН ПОЗИЦИЯ

(млн. доллар)

Кўрсаткичлар	31.12.2018	31.03.2019	30.06.2019	30.09.2019	31.12.2019	31.03.2020	30.06.2020	30.09.2020	31.12.2020	31.03.2021	30.06.2021
Активлар	49 140,4	49 692,6	52 002,2	52 297,9	54 874,7	56 561,4	59 068,6	62 511,4	65 917,6	64 035,8	66 146,8
Тўғридан-тўғри инвестициялар	182,1	183,0	183,7	184,7	185,4	192,6	194,5	194,0	195,1	195,5	196,5
Капиталда иштирок этиш инструментлари ва инвестицион фондларнинг пай/акциялари	21,4	21,7	21,8	22,1	22,2	28,7	30,1	28,9	29,4	29,2	29,6
Тўғридан-тўғри инвесторнинг тўғридан-тўғри инвестиция киритилган корхонага инвестициялари	21,4	21,7	21,8	22,1	22,2	28,7	30,1	28,9	29,4	29,2	29,6
Тўғридан-тўғри инвестиция киритилган корхонанинг тўғридан-тўғри инвесторга инвестицияси (тескари инвестициялаш)	0,0	0,0	0,0	0,0	0,0	0,0	0,0	0,0	0,0	0,0	0,0
Қардош корхоналар ўртасида инвестициялар	0,0	0,0	0,0	0,0	0,0	0,0	0,0	0,0	0,0	0,0	0,0
Қарз инструментлари	160,7	161,3	162,0	162,6	163,2	163,8	164,4	165,1	165,7	166,3	166,9
Тўғридан-тўғри инвесторнинг тўғридан-тўғри инвестиция киритилган корхонага инвестициялари	2,7	2,7	2,7	2,8	2,7	2,7	2,7	2,7	2,7	2,7	2,7
Тўғридан-тўғри инвестиция киритилган корхонанинг тўғридан-тўғри инвесторга инвестицияси (тескари инвестициялаш)	0,0	0,0	0,0	0,0	0,0	0,0	0,0	0,0	0,0	0,0	0,0
Қардош корхоналар ўртасида инвестициялар	158,0	158,6	159,2	159,8	160,5	161,1	161,7	162,3	162,9	163,6	164,2
Портфел инвестициялари	2,5	2,6	2,6	2,6	2,6	2,5	2,5	2,5	2,5	2,5	2,5
Капиталда иштирок этиш инструментлари ва инвестицион фондларнинг пай/акциялари	2,5	2,6	2,6	2,6	2,6	2,5	2,5	2,5	2,5	2,5	2,5
Марказий банк	0,0	0,0	0,0	0,0	0,0	0,0	0,0	0,0	0,0	0,0	0,0
Марказий банкдан бошқа депозит ташкилотлари	1,1	1,1	1,2	1,1	1,2	1,1	1,1	1,1	1,1	1,1	1,1
Давлат бошқаруви сектори	0,0	0,0	0,0	0,0	0,0	0,0	0,0	0,0	0,0	0,0	0,0
Бошқа секторлар	1,4	1,4	1,4	1,4	1,4	1,4	1,4	1,4	1,4	1,4	1,4
Бошқа молиявий ташкилотлар	0,0	0,0	0,0	0,0	0,0	0,0	0,0	0,0	0,0	0,0	0,0
Қарз қимматли қоғозлари	0,0	0,0	0,0	0,0	0,0	0,0	0,0	0,0	0,0	0,0	0,0
Марказий банк	0,0	0,0	0,0	0,0	0,0	0,0	0,0	0,0	0,0	0,0	0,0
Марказий банкдан бошқа депозит ташкилотлари	0,0	0,0	0,0	0,0	0,0	0,0	0,0	0,0	0,0	0,0	0,0
Давлат бошқаруви сектори	0,0	0,0	0,0	0,0	0,0	0,0	0,0	0,0	0,0	0,0	0,0
Бошқа секторлар	0,0	0,0	0,0	0,0	0,0	0,0	0,0	0,0	0,0	0,0	0,0
Бошқа молиявий ташкилотлар	0,0	0,0	0,0	0,0	0,0	0,0	0,0	0,0	0,0	0,0	0,0

Кўрсаткичлар	31.12.2018	31.03.2019	30.06.2019	30.09.2019	31.12.2019	31.03.2020	30.06.2020	30.09.2020	31.12.2020	31.03.2021	30.06.2021
Ҳосилавий молия инструментлар (олтин валюта захираларидан ташқари) ва ходимлар учун акцияларнинг опционлари	0,0	0,0	0,0	0,0	0,0	0,0	0,0	0,0	0,0	0,0	0,0
Бошқа инвестициялар	21 874,4	21 869,8	24 073,2	24 127,7	25 514,6	26 106,1	26 539,9	28 854,7	30 816,0	31 161,8	31 799,4
Бошқа капиталда иштирок этиш инструментлари	0,0	0,0	0,3	0,3	0,3	0,3	0,6	0,6	0,6	1,2	1,2
Қарз инструментлари	21 874,4	21 869,8	24 072,9	24 127,4	25 514,3	26 105,7	26 539,2	28 854,1	30 815,3	31 160,6	31 798,2
Марказий банк	0,0	0,0	0,0	0,0	0,0	0,0	0,0	0,0	0,0	0,0	0,0
Марказий банкдан бошқа депозит ташкилотлари	2 161,5	2 118,9	2 506,6	2 070,2	2 102,9	2 170,7	1 976,6	1 738,4	2 738,3	2 606,5	2 402,2
Давлат бошқаруви сектори	4,0	2,9	3,7	4,5	2,9	2,1	2,0	1,1	3,1	2,7	3,0
Бошқа секторлар	19 708,9	19 748,0	21 562,6	22 052,7	23 408,4	23 933,0	24 560,6	27 114,5	28 073,9	28 551,4	29 393,1
Бошқа молиявий ташкилотлар	10,0	0,3	0,3	0,6	0,6	0,0	0,0	0,0	0,0	0,0	0,0
Захира активлари	27 081,4	27 637,2	27 742,7	27 982,9	29 172,1	30 260,3	32 331,7	33 460,2	34 904,0	32 676,0	34 148,3
Монетар олтин	14 640,7	14 413,6	15 910,6	15 890,3	16 329,2	17 449,6	19 482,3	18 599,8	20 216,7	19 283,2	20 230,8
Қарз олишларнинг махсус ҳуқуқлари	370,1	369,4	370,0	362,8	368,0	363,2	364,9	372,8	383,3	377,2	379,6
ХВЖдаги захира позицияси	0,0	0,0	0,0	0,0	0,0	0,0	0,0	0,0	0,0	0,0	0,0
Бошқа захира активлари	12 070,6	12 854,2	11 462,1	11 729,8	12 474,9	12 447,5	12 484,5	14 487,6	14 303,9	13 015,5	13 537,8
Мажбуриятлар	27 069,6	28 880,8	30 809,0	31 080,5	35 084,3	36 054,7	38 190,6	40 374,5	45 663,4	45 542,4	48 304,9
Тўғридан-тўғри инвестициялар	8 993,4	8 169,4	8 837,1	8 615,9	9 581,8	9 021,0	9 313,4	9 735,5	10 261,2	9 750,0	10 560,1
Капиталда иштирок этиш инструментлари ва инвестицион фондларнинг пай/акциялари	8 271,8	7 431,8	8 050,2	7 776,2	8 697,6	8 072,8	8 327,2	8 719,6	9 250,8	8 695,8	9 366,7
Тўғридан-тўғри инвесторнинг тўғридан-тўғри инвестиция киритилган корхонага инвестициялари	8 271,8	7 431,8	8 050,2	7 776,2	8 697,6	8 072,8	8 327,2	8 719,6	9 250,8	8 695,8	9 366,7
Тўғридан-тўғри инвестиция киритилган корхонанинг тўғридан-тўғри инвесторга инвестицияси (тескари инвестициялаш)	0,0	0,0	0,0	0,0	0,0	0,0	0,0	0,0	0,0	0,0	0,0
Қардош корхоналар ўртасида инвестициялар	0,0	0,0	0,0	0,0	0,0	0,0	0,0	0,0	0,0	0,0	0,0
Қарз инструментлари	721,6	737,6	786,9	839,7	884,3	948,2	986,2	1 015,9	1 010,4	1 054,2	1 193,4
Тўғридан-тўғри инвесторнинг тўғридан-тўғри инвестиция киритилган корхонага инвестициялари	651,6	666,8	692,3	761,8	825,2	873,2	906,4	927,9	914,6	944,0	1 085,4
Тўғридан-тўғри инвестиция киритилган корхонанинг тўғридан-тўғри инвесторга инвестицияси (тескари инвестициялаш)	0,0	0,0	0,0	0,0	0,0	0,0	0,0	0,0	0,0	0,0	0,0
Қардош корхоналар ўртасида инвестициялар	70,0	70,8	94,6	77,9	59,1	75,0	79,8	88,0	95,8	110,2	107,9
Портфел инвестициялари	44,6	1 052,1	1 153,8	1 112,6	1 466,4	1 332,3	1 450,5	1 468,7	2 934,0	2 841,0	3 264,6
Капиталда иштирок этиш инструментлари ва инвестицион фондларнинг пай/акциялари	44,6	50,4	76,5	29,2	52,1	51,7	52,6	53,4	67,2	61,1	65,6
Марказий банк	0,0	0,0	0,0	0,0	0,0	0,0	0,0	0,0	0,0	0,0	0,0

Кўрсаткичлар	31.12.2018	31.03.2019	30.06.2019	30.09.2019	31.12.2019	31.03.2020	30.06.2020	30.09.2020	31.12.2020	31.03.2021	30.06.2021
Марказий банкдан бошқа депозит ташкилотлари	16,1	17,3	25,7	14,4	15,7	20,3	20,3	20,8	22,0	22,1	25,2
Давлат бошқаруви сектори	0,0	0,0	0,0	0,0	0,0	0,0	0,0	0,0	0,0	0,0	0,0
Бошқа секторлар	28,4	33,2	50,8	14,9	36,4	31,4	32,2	32,5	45,1	39,0	40,3
Бошқа молиявий ташкилотлар	1,1	1,1	1,1	1,0	1,0	1,1	0,7	0,8	0,8	0,8	0,7
Қарз қимматли қоғозлари	0,0	1 001,7	1 077,3	1 083,4	1 414,4	1 280,6	1 398,0	1 415,4	2 866,9	2 779,9	3 199,0
Марказий банк	0,0	0,0	0,0	0,0	0,0	0,0	0,0	0,0	0,0	0,0	0,0
Марказий банкдан бошқа депозит ташкилотлари	0,0	0,0	0,0	0,0	307,4	280,5	303,9	320,7	937,5	945,0	1 034,0
Давлат бошқаруви сектори	0,0	1 001,7	1 077,3	1 083,4	1 107,0	1 000,0	1 094,1	1 094,7	1 929,4	1 834,9	1 861,2
Бошқа секторлар	0,0	0,0	0,0	0,0	0,0	0,0	0,0	0,0	0,0	0,0	303,9
Бошқа молиявий ташкилотлар	0,0	0,0	0,0	0,0	0,0	0,0	0,0	0,0	0,0	0,0	0,0
Ҳосилавий молия инструментлар (олтин-валюта захираларидан ташқари) ва ходимлар учун акцияларнинг опционлари	3,6	5,2	3,8	5,3	3,7	3,5	7,5	11,8	16,7	14,9	13,1
Бошқа инвестициялар	18 028,0	19 654,1	20 814,3	21 346,7	24 032,3	25 697,9	27 419,3	29 158,4	32 451,5	32 936,7	34 467,0
Бошқа капиталда иштирок этиш инструментлари	0,0	0,0	0,0	0,0	0,0	0,0	0,0	0,0	0,0	0,0	0,0
Қарз олишларнинг махсус ҳуқуқлари (Мажбуриятларни соф қабул қилиш)	366,1	365,5	366,0	358,8	363,9	358,9	361,6	369,9	378,6	372,5	374,9
Бошқа қарз инструментлари	17 661,9	19 288,7	20 448,3	20 987,8	23 668,5	25 339,0	27 057,7	28 788,4	32 072,9	32 564,2	34 092,2
Марказий банк	0,0	0,0	0,0	0,0	0,0	0,0	0,0	0,0	0,0	0,0	0,0
Марказий банкдан бошқа депозит ташкилотлари	1 085,6	1 378,9	1 542,1	1 971,8	2 780,7	3 567,4	4 354,1	4 830,6	5 713,6	6 100,9	6 318,8
Давлат бошқаруви сектори	7 788,1	8 565,7	8 965,6	9 396,7	10 635,6	10 788,2	11 610,3	12 625,1	14 211,8	14 070,1	14 526,9
Бошқа секторлар	8 788,1	9 344,0	9 940,5	9 619,3	10 252,3	10 983,4	11 093,4	11 332,7	12 147,5	12 393,2	13 246,4
Бошқа молиявий ташкилотлар	18,4	17,8	16,8	17,3	25,1	26,1	27,6	29,2	28,3	30,1	30,4
Соф халқаро инвестицион позиция	22 070,8	20 811,7	21 193,3	21 217,3	19 790,4	20 506,7	20 877,9	22 137,0	20 254,1	18 493,3	17 841,9

2019 – 2020 ЙИЛЛАР ВА 2021 ЙИЛНИНГ I ЯРИМ ЙИЛЛИГИ УЧУН ЯЛПИ ТАШҚИ ҚАРЗ

(млн. доллар)

Кўрсаткичлар	31.12.2018	31.03.2019	30.06.2019	30.09.2019	31.12.2019	31.03.2020	30.06.2020	30.09.2020	31.12.2020	31.03.2021	30.06.2021
Ялпи ташқи қарз	18 749,6	21 393,4	22 678,5	23 269,7	26 331,0	27 926,7	29 803,4	31 589,7	36 328,8	36 770,7	38 859,5
<i>Қисқа муддатли</i>	<i>1 000,1</i>	<i>1 100,9</i>	<i>606,2</i>	<i>401,1</i>	<i>849,9</i>	<i>1 668,7</i>	<i>1 692,2</i>	<i>1 893,9</i>	<i>2 609,5</i>	<i>2 819,7</i>	<i>2 993,9</i>
<i>Узоқ муддатли</i>	<i>17 749,5</i>	<i>20 292,5</i>	<i>22 072,3</i>	<i>22 868,6</i>	<i>25 481,0</i>	<i>26 258,0</i>	<i>28 111,2</i>	<i>29 695,8</i>	<i>33 719,2</i>	<i>33 951,0</i>	<i>35 865,5</i>
Давлат бошқаруви идоралари	7 788,1	9 567,4	10 042,9	10 480,1	11 742,5	11 788,2	12 704,4	13 719,8	16 141,2	15 905,0	16 388,1
Қисқа муддатли	-	-	-	-	-	-	-	-	-	-	-
Валюта ва депозитлар	-	-	-	-	-	-	-	-	-	-	-
Қарз қимматли қоғозлари	-	-	-	-	-	-	-	-	-	-	-
Кредитлар ва қарзлар	-	-	-	-	-	-	-	-	-	-	-
Савдо кредитлари ва бўнақлар	-	-	-	-	-	-	-	-	-	-	-
Бошқа мажбуриятлар	-	-	-	-	-	-	-	-	-	-	-
Узоқ муддатли	7 788,1	9 567,4	10 042,9	10 480,1	11 742,5	11 788,2	12 704,4	13 719,8	16 141,2	15 905,0	16 388,1
Валюта ва депозитлар	-	-	-	-	-	-	-	-	-	-	-
Қарз қимматли қоғозлари	-	1 001,7	1 077,3	1 083,4	1 107,0	1 000,0	1 094,1	1 094,7	1 929,4	1 834,9	1 861,2
Кредитлар ва қарзлар	7 788,1	8 565,7	8 965,6	9 396,7	10 635,6	10 788,2	11 610,3	12 625,1	14 211,8	14 070,1	14 526,9
Савдо кредитлари ва бўнақлар	-	-	-	-	-	-	-	-	-	-	-
Бошқа мажбуриятлар	-	-	-	-	-	-	-	-	-	-	-
Марказий банк	366,1	365,5	366,0	358,8	363,9	358,9	361,6	369,9	378,6	372,5	374,9
Қисқа муддатли	-	-	-	-	-	-	-	-	-	-	-
Валюта ва депозитлар	-	-	-	-	-	-	-	-	-	-	-
Қарз қимматли қоғозлари	-	-	-	-	-	-	-	-	-	-	-
Кредитлар ва қарзлар	-	-	-	-	-	-	-	-	-	-	-
Савдо кредитлари ва бўнақлар	-	-	-	-	-	-	-	-	-	-	-
Бошқа мажбуриятлар	-	-	-	-	-	-	-	-	-	-	-
Узоқ муддатли	366,1	365,5	366,0	358,8	363,9	358,9	361,6	369,9	378,6	372,5	374,9
Валюта ва депозитлар	366,1	365,5	366,0	358,8	363,9	358,9	361,6	369,9	378,6	372,5	374,9
Қарз қимматли қоғозлари	-	-	-	-	-	-	-	-	-	-	-
Кредитлар ва қарзлар	-	-	-	-	-	-	-	-	-	-	-
Савдо кредитлари ва бўнақлар	-	-	-	-	-	-	-	-	-	-	-
Бошқа мажбуриятлар	-	-	-	-	-	-	-	-	-	-	-

ЎЗБЕКИСТОН РЕСПУБЛИКАСИ МАРКАЗИЙ БАНКИ

Кўрсаткичлар	31.12.2018	31.03.2019	30.06.2019	30.09.2019	31.12.2019	31.03.2020	30.06.2020	30.09.2020	31.12.2020	31.03.2021	30.06.2021
Тижорат банклари	1 085,6	1 378,9	1 542,1	1 971,8	3 088,0	3 847,9	4 658,0	5 151,3	6 651,1	7 045,9	7 352,8
Қисқа муддатли	89,3	73,4	86,3	100,8	383,0	760,5	967,1	987,7	1 431,5	1 471,1	1 316,5
Валюта ва депозитлар	89,3	73,4	86,3	100,8	130,9	130,9	152,8	189,1	268,9	249,6	234,9
Қарз қимматли қоғозлари	-	-	-	-	-	-	-	-	-	-	-
Кредитлар ва қарзлар	-	-	-	-	252,1	629,6	814,3	798,6	1 162,6	1 221,5	1 081,6
Савдо кредитлари ва бўнақлар	-	-	-	-	-	-	-	-	-	-	-
Бошқа мажбуриятлар	-	-	-	-	-	-	-	-	-	-	-
Узоқ муддатли	996,4	1 305,5	1 455,8	1 870,9	2 705,0	3 087,5	3 690,8	4 163,6	5 219,6	5 574,8	6 036,3
Валюта ва депозитлар	19,5	7,7	16,9	27,2	37,0	55,4	54,5	84,9	104,3	105,9	132,6
Қарз қимматли қоғозлари	-	-	-	-	307,4	280,5	303,9	320,7	937,5	945,0	1 034,0
Кредитлар ва қарзлар	976,8	1 297,8	1 438,9	1 843,7	2 360,7	2 751,5	3 332,4	3 758,1	4 177,8	4 523,8	4 869,7
Савдо кредитлари ва бўнақлар	-	-	-	-	-	-	-	-	-	-	-
Бошқа мажбуриятлар	-	-	-	-	-	-	-	-	-	-	-
Бошқа секторлар	8 788,1	9 344,0	9 940,5	9 619,3	10 252,3	10 983,4	11 093,4	11 332,7	12 147,5	12 393,2	13 550,3
Қисқа муддатли	806,0	929,7	397,8	139,3	282,2	700,4	518,6	663,8	936,8	1 098,8	1 367,0
Валюта ва депозитлар	-	-	-	-	-	-	-	-	-	-	-
Қарз қимматли қоғозлари	-	-	-	-	-	-	-	-	-	-	-
Кредитлар ва қарзлар	56,3	62,8	128,4	93,5	91,6	109,4	119,2	128,8	177,5	255,0	265,3
Савдо кредитлари ва бўнақлар	749,7	866,9	269,3	45,8	190,6	591,0	399,5	535,0	759,3	843,8	1 101,6
Бошқа мажбуриятлар	-	-	-	-	-	-	-	-	-	-	-
Узоқ муддатли	7 982,1	8 414,3	9 542,8	9 480,0	9 970,1	10 283,0	10 574,7	10 669,0	11 210,7	11 294,4	12 183,4
Валюта ва депозитлар	-	-	-	-	-	-	-	-	-	-	-
Қарз қимматли қоғозлари	-	-	-	-	-	-	-	-	-	-	303,9
Кредитлар ва қарзлар	7 615,1	7 457,1	8 473,8	8 316,4	8 993,5	9 262,6	9 521,6	9 628,3	10 238,5	10 251,5	10 758,9
Савдо кредитлари ва бўнақлар	-	-	-	-	-	-	-	-	-	-	-
Бошқа мажбуриятлар	367,0	957,2	1 068,9	1 163,6	976,6	1 020,5	1 053,1	1 040,6	972,2	1 042,9	1 120,5
Бошқа молиявий ташкилотлар	18,4	17,8	16,8	17,3	25,1	26,1	27,6	29,2	28,3	30,1	30,4
Қисқа муддатли	-	-	-	-	5,6	6,8	7,0	6,8	6,9	6,6	6,6
Узоқ муддатли	18,4	17,8	16,8	17,3	19,6	19,2	20,6	22,3	21,4	23,5	23,9

ЎЗБЕКИСТОН РЕСПУБЛИКАСИ МАРКАЗИЙ БАНКИ

Кўрсаткичлар	31.12.2018	31.03.2019	30.06.2019	30.09.2019	31.12.2019	31.03.2020	30.06.2020	30.09.2020	31.12.2020	31.03.2021	30.06.2021
Номолиявий корхоналар ва уй хўжаликлари	8 769,7	9 326,2	9 923,7	9 602,0	10 227,1	10 957,3	11 065,7	11 303,6	12 119,2	12 363,0	13 519,9
Қисқа муддатли	806,0	929,7	397,8	139,3	276,6	693,5	511,6	656,9	929,9	1 092,2	1 360,4
Узоқ муддатли	7 963,7	8 396,6	9 526,0	9 462,7	9 950,5	10 263,8	10 554,1	10 646,6	11 189,3	11 270,9	12 159,5
Тўғридан-тўғри инвестициялар: бош компаниялардан олинган қарзлар	721,6	737,6	786,9	839,7	884,3	948,2	986,2	1 015,9	1 010,4	1 054,2	1 193,4
Тўғридан-тўғри инвестиция корхоналарининг тўғридан-тўғри инвестор олдидаги мажбуриятлари	651,6	666,8	692,3	761,8	825,2	873,2	906,4	927,9	914,6	944,0	1 085,4
Тўғридан-тўғри инвесторнинг тўғридан-тўғри инвестиция корхонаси олдидаги мажбуриятлари (тескари инвестициялаш)	-	-	-	-	-	-	-	-	-	-	-
Корхоналарнинг синфдош (бир инвестор эгалигидаги) корхоналар олдидаги мажбуриятлари	70,0	70,8	94,6	77,9	59,1	75,0	79,8	88,0	95,8	110,2	107,9
<i>Маълумот учун: Меморандум бандлари</i>											
Қарз қимматли қоғозлари (номинал нархда)	-	1 005,6	1 018,3	1 005,6	1 319,7	1 311,3	1 319,7	1 311,3	2 675,0	2 686,3	2 974,9
Давлат бошқаруви идоралари		1 005,6	1 018,3	1 005,6	1 018,3	1 005,6	1 018,3	1 005,6	1 768,9	1 768,1	1 766,5
Марказий банк	-	-	-	-	-	-	-	-	-	-	
Тижорат банклари	-	-	-	-	301,4	305,7	301,4	305,7	906,1	918,2	906,1
Бошқа секторлар	-	-	-	-	-	-	-	-	-	-	302,3

2019 - 2020 ЙИЛЛАР ВА 2021 ЙИЛНИНГ I ЯРИМ ЙИЛЛИГИ УЧУН ТОВАРЛАР ТАШҚИ САВДО АЙЛАНМАСИ

(млн. доллар)

	2019	2020					2021			2021 йил I ярми / 2020 йил I ярми
		2020	I чор.	II чор.	III чор.	IV чор.	2021	I чор.	II чор.	
Ташқи савдо айланмаси	35 088,6	31 880,5	6 900,6	6 869,4	10 614,4	7 496,0	16 585,9	6 655,5	9 930,4	20%
Расмий савдо	36 151,8	33 299,8	7 102,8	7 223,1	11 054,5	7 919,4	17 433,6	7 053,0	10 380,5	22%
Моккилик савдоси	474,8	89,0	89,0	-	-	-	-	-	-	-100%
Экспорт	13 898,6	12 832,2	2 609,3	2 579,2	5 616,2	2 027,48	5 931,3	1 933,7	3 997,6	14%
FOB экспорти	8 746,3	6 974,8	1 565,4	1 458,9	1 933,1	2 017,4	4 339,9	1 924,1	2 415,8	43%
Моккилик савдоси	157,5	25,7	25,7	-	-	-	-	-	-	-100%
Портлардаги товарлар	76,6	27,3	12,2	1,7	3,2	10,1	15,4	9,6	5,7	11%
Номонетар олтин	4 918,3	5 804,4	1 005,9	1 118,7	3 679,8	-	1 576,1	-	1 576,1	-26%
Импорт	21 190,0	19 048,3	4 291,4	4 290,1	4 998,3	5 468,6	10 654,6	4 721,8	5 932,9	24%
CIF импорти	22 471,6	20 498,0	4 529,5	4 642,0	5 429,3	5 897,3	11 509,9	5 127,4	6 382,5	25%
Моккилик савдоси	317,3	63,3	63,3	-	-	-	-	-	-	-100%
Портлардаги товарлар	110,6	34,8	22,5	2,2	3,3	6,9	11,6	3,8	7,9	-53%
Фрахт	-1 725,2	-1 570,4	-325,8	-357,6	-446,7	-440,4	-874,6	-410,9	-463,7	28%
Номонетар олтин	15,7	22,6	1,9	3,6	12,3	4,8	7,7	1,6	6,2	42%
Сальдо	-7 291,3	-6 216,1	-1 682,1	-1 710,9	617,9	-3 441,1	-4 723,3	-2 788,1	-1 935,3	39%
Расмий савдонинг	-8 822,7	-7 741,4	-1 960,0	-2 068,0	171,3	-3 884,7	-5 601,7	-3 204,9	-2 396,8	39%
Моккилик савдосининг	-159,8	-37,6	-37,6	-	-	-	-	-	-	-100%

2020 - 2021 йилларнинг I ярим йиллиги учун товарлар экспорти ва импорти тузилмаси

(млн. доллар)

Бўлим	Товарлар гуруҳининг номи	2020 йилнинг I ярми							2021 йилнинг I ярми						
		экспорт	%	импорт	%	товар айланма	%	сальдо	экспорт	%	импорт	%	товар айланма	%	сальдо
Концентрация коэффициенти*			72,7%		34,6%		44,6%			61%		32%		38%	
I	Тирик ҳайвонот ва чорвачилик маҳсулотлари	14	0,3%	95	1,0%	109	0,8%	-82	19	0,3%	193	1,7%	212	1,2%	-174
II	Келиб чиқиши ўсимликка мансуб маҳсулотлар	537	10,4%	378	4,1%	916	6,4%	159	495	8,4%	505	4,4%	999	5,7%	-10
III	Мойлар ва келиб чиқиши ўсимлик ёки ҳайвонотга мансуб ёғлар	20	0,4%	149	1,6%	168	1,2%	-129	2	0,0%	238	2,1%	240	1,4%	-236
IV	Озиқ-овқат саноати маҳсулотлари, спиртли ичимлик, тамаки	50	1,0%	332	3,6%	382	2,7%	-282	65	1,1%	466	4,0%	531	3,0%	-400
V	Минерал маҳсулотлар	334	6,5%	610	6,6%	945	6,6%	-276	353	6,0%	717	6,2%	1 070	6,1%	-365
VI	Кимё саноати маҳсулотлари	240	4,7%	1 049	11,4%	1 289	9,0%	-809	274	4,6%	1 279	11,1%	1 553	8,9%	-1 005
VII	Пластмассалар ва улардан буюмлар: каучук	153	3,0%	478	5,2%	631	4,4%	-325	222	3,7%	598	5,2%	819	4,7%	-376
VIII	Тери хом ашёси, тери, мўйна хом ашёси ва буюмлар	15	0,3%	2	0,0%	17	0,1%	13	20	0,3%	5	0,0%	25	0,1%	14
IX	Ёғоч ва ёғоч буюмлари	1	0,0%	221	2,4%	223	1,6%	-220	5	0,1%	330	2,9%	335	1,9%	-326
X	Қоғоз массаси	19	0,4%	111	1,2%	130	0,9%	-92	22	0,4%	150	1,3%	172	1,0%	-128
XI	Тўқимачилик ва тўқимачилик буюмлари	925	18,0%	141	1,5%	1 066	7,4%	784	1 514	25,6%	221	1,9%	1 735	10,0%	1 293
XII	Оёқ кийим ва бош кийимлар, зонтлар, асолар	21	0,4%	7	0,1%	28	0,2%	14	17	0,3%	14	0,1%	31	0,2%	3
XIII	Тошдан, гипсдан, цементдан, асбестдан буюмлар	25	0,5%	99	1,1%	124	0,9%	-74	55	0,9%	154	1,3%	210	1,2%	-99
XIV	Қимматбаҳо металллар, қимматбаҳо ёки ярим қимматбаҳо тошлар	2 160	41,9%	26	0,3%	2 186	15,3%	2134	1 691	28,6%	35	0,3%	1 726	9,9%	1 656

Бўлим	Товарлар гуруҳининг номи	2020 йилнинг I ярми							2021 йилнинг I ярми						
		экспорт	%	импорт	%	товар айланма	%	сальдо	экспорт	%	импорт	%	товар айланма	%	сальдо
XV	Қимматбаҳо бўлмаган металллар ва улардан буюмлар	461	9,0%	1 149	12,5%	1 610	11,2%	-688	761	12,9%	1 482	12,9%	2 243	12,9%	-722
XVI	Машиналар, асбоб-ускуна, механизмлар, электротехникавий асбоб-ускуна	80	1,5%	2 862	31,2%	2 941	20,5%	-2 782	180	3,0%	3 047	26,5%	3 227	18,5%	-2 868
XVII	Ерусти, ҳаво ва сув транспорти воситалари	78	1,5%	969	10,6%	1 047	7,3%	-890	200	3,4%	1 344	11,7%	1 544	8,9%	-1 144
XVIII	Оптикавий, фотографикавий инструментлар ва аппаратлар	4	0,1%	272	3,0%	276	1,9%	-268	9	0,2%	353	3,1%	363	2,1%	-344
XX	Ҳар хил саноат товарлари	12	0,2%	211	2,3%	222	1,6%	-199	14	0,2%	321	2,8%	335	1,9%	-306
XXI	Санъат асарлари, антиқа буюмлар	0	0,0%	2	0,0%	2	0,0%	-2	0	0,0%	2	0,0%	2	0,0%	-2
Жами		5 149	100%	9 177	100%	14 326	100%	-4 028	5 916	100%	11 516	100%	17 434	100%	-5 602

**2019 - 2020 ЙИЛЛАР ВА 2021 ЙИЛНИНГ I ЯРИМ ЙИЛЛИГИДА ЮҚОРИ КОЭФФИЦЕНТЛИ ТОВАР КОНЦЕНТРАЦИЯСИ
БИЛАН ЭКСПОРТ ҚИЛИНГАН ТОВАРЛАР**

(млн. долл.)

Бўлим ва товар коди	Товарларнинг номи	2019	2020				2021			
			2020	I чор.	II чор.	III чор.	IV чор.	2021	I чор.	II чор.
	Жами экспорт	13 664,5	12 779,2	2 571,4	2 577,5	5 612,9	2 017,4	5 915,9	1 924,1	3 991,8
	Асосий экспорт номенклатураси	11 902,5	10 810,6	2 175,3	2 215,0	5 002,2	1 418,0	4 434,8	1 320,5	3 114,4
II	Келиб чиқиши ўсимликка мансуб маҳсулотлар									
0602	Бошқа тирик ўсимликлар (шу жумладан уларнинг илдизлари), бандлари ва палғари; қўзиқорин митселияс:	43,9	63,9	52,3	9,8	0,2	1,6	2,8	2,2	0,5
0702	Томатлар янги ёки музлатилган:	69,7	65,9	11,9	42,3	2,5	9,3	50,1	15,6	34,5
0703	Пиёз, пиёз-шалот [шарлот], пиёз-порей, саримсоқ ва бошқа пиёзли сабзавотлар, янги узулган ёки музлатилган:	75,5	38,0	7,9	24,5	1,3	4,2	25,1	3,5	21,6
0704	Карам, рангли карам, шолғом, Brassica турига мансуб баргли карам ва шунга ўхшаш бошқа янги узулган ёки музлатилган:	36,7	20,8	10,8	7,3	0,3	2,4	16,7	8,0	8,7
0709	Бошқа сабзавотлар, хом ва музлатилган:	39,4	32,7	6,8	14,7	4,6	6,5	18,7	2,1	16,6
0713	Қўритилган дуккакли сабзавотлар, шеллед ҳолидагилари, уруғ пўсти арчиб тозаланган ёки тозаланмаган, янчилган ёки янчилмаган	183,8	197,7	29,5	22,2	32,7	113,4	71,2	40,6	30,6
0806	Янги узилган ёки қўритилган узум	223,3	188,8	21,7	10,6	86,5	70,0	22,3	14,4	7,9
0809	Абрикослар, олча ва гилос, шафтоли (жумладан нектаринлар), олхўри ва терн, янгиси	209,9	189,2	0,0	124,3	64,3	0,5	103,2	0,0	103,2
0813	Қўритилган мевалар 0801-0806 гурӯҳларидан ташқари, ёнғоқлар ва қўритилган меваалар аралашмалари	40,8	50,6	10,0	6,4	14,5	19,8	19,4	13,3	6,1
0904	Рірег навли қалампир; Capsicum ёки Pimenta навли мевалар, қўритилган, эзилган ёки майдаланган:	78,6	13,8	1,9	2,2	3,3	6,4	8,7	4,1	4,6
1001	Бўғдой ва меслин	24,3	19,1	2,8	4,5	1,5	10,3	19,0	11,5	7,6

Бўлим ва товар коди	Товарларнинг номи	2019	2020				2021			
			2020	I чор.	II чор.	III чор.	IV чор.	2021	I чор.	II чор.
1101	Бўғдой ёки жавдар бўғдой уни	100,4	62,3	15,8	13,4	13,7	19,5	40,0	18,5	21,4
V	Минерал маҳсулотлар									
2710	<i>Битуминоз жинслардан олинган нефть ва нефть маҳсулотлари, қайта ишланмаганларидан ташқари; бошқа жойида номи келтирилмаган ёки унга киритилмаган, таркибида 70% ёки ундан кўп нефть ёки битуминоз жинслардан олинган нефть маҳсулотлари бўлган маҳсулотлар</i>	52,1	32,3	8,6	7,6	9,0	7,2	42,8	15,8	27,1
2711	<i>Нефть газлари ва газсимон бошқа углеводородлар</i>	2 260,8	487,6	140,5	98,9	134,1	114,1	234,7	50,2	184,6
2716	<i>Электр энергияси</i>	96,5	135,0	38,7	9,7	47,1	39,5	26,3	26,3	0,0
VI	Кимё саноати маҳсулотлари									
2844	<i>Кимёвий радиоактив элементлар ва радиоактив изотоплар (шу жумладан бўлинадиган ёки тикланадиган кимёвий элементлар ва изотоплар) ва уларнинг бирикмалари; ушбу маҳсулотларни ўз ичига олган аралашмалар ва қолдиқлар</i>	238,8	255,6	59,6	66,1	70,0	59,8	78,3	15,8	62,5
3102	<i>Минерал ёки кимёвий, азот ўғитлар</i>	93,8	101,1	27,1	24,2	28,0	21,8	77,0	50,2	26,9
VII	Пластмассалар ва улардан буюмлар: каучук									
3901	<i>Бирламчи шакллардаги этилен полимерлари</i>	373,1	265,1	69,0	58,9	56,4	80,7	166,5	85,5	81,0
VIII	Тери хом ашёси, тери, мўйна хом ашёси ва буюмлар									
4104	<i>Мол териси, туксиз, бирлаштирилган ёки бирлаштирилмаган, бошқа қайта ишлаш амалга оширилмаган:</i>	33,5	27,9	6,4	5,8	6,9	8,7	11,8	5,4	6,4

Бўлим ва товар коди	Товарларнинг номи	2019	2020				2021			
			2020	I чор.	II чор.	III чор.	IV чор.	2021	I чор.	II чор.
XI	Тўқимачилик ва тўқимачилик буюмлар									
5201	Титилмаган пахта толаси	303,7	160,2	64,4	13,3	51,0	31,5	114,3	62,6	51,7
5205	Чакана савдода сотиш учун қадоқланмаган, таркибида 85 % ёки ундан кўп пахта толасини ўз ичига олган, пахтали ип калаваси (тикув ипларидан ташқари)	924,6	935,4	229,7	175,4	239,6	290,6	761,6	348,5	413,1
5208	Пахта толасидан матолар, қадоқланмаган, таркибида 85 % ёки ундан кўп пахта толасини ўз ичига олган, қалинлиги 200 г/м	63,1	87,5	18,3	23,0	22,9	23,3	51,9	26,1	25,9
6006	Мошина ёки қўлда тўқилган бошқа трикотаж матолари	59,9	104,0	23,1	16,9	35,2	28,7	80,1	39,9	40,2
6104	Аёллар ёки қизлар учун костюмлар, комплектлар, жакетлар, блайзерлар, кўйлақлар, юбкалар, юбка-шимлар, шимлар, комбинезонлар, бриджлар ва шортлар (чўмилиш кийимларидан ташқари) трикотажлар, қўлда ёки машинада тўқилган кийимлар,:	40,1	46,5	12,9	9,7	11,9	12,0	35,0	16,2	18,9
6109	Майкалар, узун ёқали фуфайкалар ва бошқа баданга кийиладиган фуфайкалар трикотаж, мошина ёки қўлда тўқилган:	112,6	165,2	47,7	42,2	42,0	33,3	102,1	47,8	54,3
XIV	Қимматбаҳо металллар, қимматбаҳо ёки ярим қимматбаҳо тошлар									

Бўлим ва товар коди	Товарларнинг номи	2019	2020				2021			
			2020	I чор.	II чор.	III чор.	IV чор.	2021	I чор.	II чор.
7108	Олтин	4 918,3	5 804,1	1 005,9	1 118,4	3 679,8	0,0	1 386,5	0,0	1 386,5
XV	Қимматбаҳо бўлмаган металллар ва улардан буюмлар					0,0				
7214	Темирдан ёки легирланмаган пўлатдан симлар, кейинги ишловсиз, чўкичлаш, қайноқ прокатка қилиш, қайноқ чўзиш ёки қайноқ экструдирлашдан ташқари, шу жумладан прокатка қилишдан кейин ўралган ва бошқалар	90,5	85,7	11,4	6,8	41,4	26,1	25,8	23,0	2,8
7403	Тозаланган мис ва мис қотишмалари	561,5	616,5	117,4	146,9	169,7	182,4	351,5	149,0	202,5
7408	Мис сими	95,7	83,0	10,0	15,1	28,9	29,0	131,5	51,8	79,7
7411	Мис қувирлар ва қувирлар:	43,3	46,5	10,9	13,1	11,1	11,4	44,6	18,8	25,8
7901	Ишлов берилмаган цинк:	163,4	162,7	47,1	33,0	23,9	58,8	97,6	38,0	59,6
XVI	Машиналар, асбоб-ускуна, механизмлар; электротехникавий асбоб-ускуна									
8504	Электр трансформаторлар, статик электр ўзгартгичлар (масалан, тўғриловчилар), индуктивлик ғалтаклари ва дросселлар	25,1	19,4	2,7	4,3	4,2	8,2	14,6	9,8	4,8
8528	Монитор ва проекторлар; телевизион аппаратура, шу жумладан ёзиб олиш мосламаларини ўз ичига олувчи ускуналар	17,6	18,9	3,5	2,5	6,0	6,9	6,8	3,2	3,7
8535	Коммутация қилиш ёки электр занжирларни ҳимоя қилиш учун ёки электр занжирларга ёки электр занжирларда улаш учун электр аппаратлари (масалан, ўчиргичлар, переключателлар, узгичлар, эрувчан сақлагичлар, чақмоққайтаргичлар, кучланиш чеклагичлари)	23,0	18,7	4,7	6,3	2,7	5,0	6,2	3,9	2,3

Бўлим ва товар коди	Товарларнинг номи	2019	2020				2021			
			2020	I чор.	II чор.	III чор.	IV чор.	2021	I чор.	II чор.
8544	<i>Изоляция қилинган симлар (шу жумладан сирланган ёки анодлаштирилган), кабеллар (шу жумладан коаксиалли кабеллар) ва бошқа уланиш мосламали ёки усиз изоляция қилинган электр ўтказгичлар; оптик толали кабеллар</i>	34,4	32,4	5,9	7,9	8,4	10,2	18,4	10,4	8,0
XVII	Ерусти, ҳаво ва сув транспорти воситалари									
8703	<i>Одамлар ташиш учун мўлжалланган енгил автомобиллар (8702 группасидан ташқари), шу жумладан юк-пассажир автомобиллари, фургонлар ва тезюрар автомобиллар</i>	150,8	176,4	38,3	26,9	46,5	64,6	171,7	88,7	83,0

**2019 - 2020 ЙИЛЛАР ВА 2021 ЙИЛНИНГ I ЯРИМ ЙИЛЛИГИДА ЮҚОРИ КОЭФФИЦЕНТЛИ ТОВАР КОНЦЕНТРАЦИЯСИ
БИЛАН ИМПОРТ ҚИЛИНГАН ТОВАРЛАР**

(млн. доллар)

Бўлим ва товар коди	Товарларнинг номи	2019	2020				2021			
			2020	I чор.	II чор.	III чор.	IV чор.	2021	I чор.	II чор.
	<i>Жами импорт</i>	22 487,3	20 520,6	4 531,4	4 645,5	5 441,6	5 902,1	11 516,1	5 127,4	6 388,7
	<i>Асосий товар номенклатураси</i>	11 744,6	12 229,4	2 773,5	2 834,7	3 351,1	3 270,2	6 260,6	2 969,4	3 291,1
II	<i>Келиб чиқиши ўсимликка мансуб маҳсулотлар</i>									
1001	<i>Буғдой ва меслин</i>	376,4	495,5	92,0	104,7	135,9	163,0	253,8	122,1	131,7
1101	<i>Буғдой ёки жавдар буғдой уни</i>	88,3	86,7	18,8	17,6	20,8	29,5	42,8	18,5	24,3
1206	<i>Кунгабокар уруглари, майдаланган ва майдаланмаган</i>	80,3	37,1	11,6	4,0	5,0	16,5	0,0	15,7	14,3
III	<i>Ҳайвон ёки ўсимликларнинг ёғлари ва мойи</i>									
1512	<i>Кунгабоқар, аспир ёки пахта мойи ва уларнинг фракциялари, уларнинг кимёвий тузлишига ўзгартириш киритмаган ҳолда қайта ишланмаган ёки қайта ишланганлар:</i>	170,2	220,8	41,4	55,7	47,4	76,2	156,8	74,3	82,6
1516	<i>Ҳайвон ёки ўсимликларнинг ёғлари ва мойи</i>	57,2	34,5	8,0	7,3	6,6	12,6	0,0	19,4	15,6
IV	<i>Озиқ-овқат саноати маҳсулотлари, спиртли ичимлик, тамаки</i>									
1701	<i>Шакарқамишли ёки лавлагили шакар ва қаттиқ ҳолатдаги кимёвий тоза сахароза</i>	282,7	230,3	48,6	61,9	54,2	65,6	151,8	67,2	84,6
2304	<i>Сўя ёғини олиш орқали олинган ёғ кеклари ва бошқа қаттиқ чиқиндилар, тозаланмаган ёки майдаланган, грануланмаган ёки грануланган.</i>	94,6	106,4	28,1	18,9	33,5	25,9	59,1	23,1	36,0
V	<i>Минерал маҳсулотлар</i>									

Бўлим ва товар коди	Товарларнинг номи	2019	2020				2021			
			2020	I чор.	II чор.	III чор.	IV чор.	2021	I чор.	II чор.
2523	<i>Портландцемент, цемент глиноземистый, цемент шлаковый, цемент суперсульфатный и аналогичные гидравлические цементы, неокрашенные или окрашенные, готовые или в форме клинкеров:</i>	159,6	129,5	18,0	21,2	49,8	40,4	74,1	36,7	37,3
2603	<i>Руда ва мис концентратлари</i>	226,6	115,2	16,7	0,0	24,6	73,9	0,0	60,1	93,5
2709	<i>Битуминоз жинслардан олинган қайта ишланмаган нефть ва қайта ишланмаган нефть маҳсулотлари</i>	99,8	202,3	50,4	45,5	62,6	43,8	49,2	31,2	18,0
2710	<i>Битуминоз жинслардан олинган нефть ва нефть маҳсулотлари, қайта ишланмаганларидан ташқари; бошқа жойида номи келтирилмаган ёки унга киритилмаган, таркибида 70% ёки ундан кўп нефть ёки битуминоз жинслардан олинган нефть маҳсулотлари бўлган маҳсулотлар</i>	602,1	565,7	149,9	191,7	117,2	106,9	261,0	140,8	120,2
VI	<i>Кимё саноати маҳсулотлари</i>									
3002	<i>Инсон қони; терапевтик, профилактика ёки диагностика мақсадида тайёрланган хайвон қони; иммунитет сурумлар, қоннинг бошқа фракциялари ва ўзгартирилган иммунологик маҳсулотлар, шу жумладан биотехнологик усуллар билан олинганлар; вакциналар, токсинлар, микроорганизмларнинг турлари (хамиртурушдан ташқари) ва шунга ўхшаш маҳсулотлар.</i>	112,4	91,7	15,2	23,2	25,4	28,0	65,9	20,4	45,5

Бўлим ва товар коди	Товарларнинг номи	2019	2020				2021			
			2020	I чор.	II чор.	III чор.	IV чор.	2021	I чор.	II чор.
3004	<i>Дозалаштирилган доривор шакллардаги кўринишда қадоқлаштирилган, аралаштирилган ёки аралаштирилмаган маҳсулотлардан иборат дори-дармон воситалари (3002, 3005 ёки 3006 товар позициясидан ташқари товарлар)</i>	890,9	1 115,8	211,9	191,9	321,5	390,5	604,4	324,1	280,3
3808	<i>Чакана савдо учун қадоқланган ёки таёор препоратлар шаклида тақдим этилган инсектитсидлар, родентитсидлар, фунгитсидлар, гербитсидлар, ўсимликларнинг пайдо бўлишига қарши ва регуляторлари, дезинфекциялаш воситалари ва шунга ўхшаш нарсалар</i>	72,4	78,8	14,3	39,2	15,7	9,6	39,9	15,6	24,3
3815	<i>Реакция қўзғатувчилар, реакция тезлатгичлар ва катализаторлар, бошқа жойида номи келтирилмаган</i>	80,5	123,7	51,4	49,7	7,1	15,5	39,0	24,4	14,6
VII	<i>Пластмассалар ва улардан буюмлар: каучук</i>									
3902	<i>Пропилен ёки бирламчи шакллардаги бошқа олефинларнинг полимерлари</i>	72,8	74,9	33,3	14,7	10,0	16,9	32,2	12,1	20,1
3904	<i>Винилхлорид ёки бошқа галогенлаштирилган олефинларнинг полимерлари</i>	91,0	65,6	17,4	15,3	17,7	15,3	39,3	14,8	24,5
3907	<i>Полиацетал, бошқа оддий ва мураккаб полиэфирлар ва эпоксид смолалар бирламчи шаклларда</i>	136,0	115,3	22,1	35,7	30,8	26,8	68,5	23,7	44,8
3920	<i>Плиталар, листлар, плёнкалар, фольга ва бошқа полимер материаллардан ўрамалар (ёки ленталар), ғоваксиз ва қовурғалаштирилмаган, қатламлашмаган, таянчсиз ва бошқа материалларга ўхшаш тарзда ёпиштирилмаган полимер материаллар.</i>	60,3	67,5	13,3	16,0	20,1	18,1	32,3	14,4	18,0

Бўлим ва товар коди	Товарларнинг номи	2019	2020				2021			
			2020	I чор.	II чор.	III чор.	IV чор.	2021	I чор.	II чор.
4011	Янги пневматик резинали шиналар ва покришкалар	200,0	201,6	33,1	54,7	62,1	51,7	104,7	39,5	65,2
IX	Ёғоч ва ёғоч махсулотлари									
4407	Лесоматериаллар, қайта ишланган ва ишланмаган қалинлиги 6 мм дан куп бўлган.	320,9	318,9	71,6	56,2	108,4	82,6	135,3	56,7	78,6
4410	ДВП плиталари ва бошқа шунга ухшаш плиталар смолалар (бошқа органик материаллар) қўшилган материаллар	93,2	76,7	18,8	12,7	22,2	23,0	0,0	23,9	38,0
4411	ДВП плиталари ва бошқа смолалар (бошқа органик материаллар) қўшилган материаллар	128,4	94,7	21,3	14,6	29,6	29,1	63,8	24,8	39,0
XV	Қимматбаҳо бўлмаган металллар ва улардан буюмлар									
7203	Темир рудасини қайта ишлаш махсулотлари	70,4	78,6	12,5	19,5	17,9	28,7	0,0	32,4	21,4
7207	Темирдан ёки легирланмаган пўлатдан ярим фабрикатлар	212,6	144,1	35,8	37,5	30,6	40,2	119,8	81,9	37,9
7208	Темирдан ёки легирланмаган пўлатдан ясалган, кенглиги 600 мм ёки ундан ортиқ бўлган ясси прокат, иссиқ ҳолда жўваланган, қопланмаган, гальвани ёки бошқа қопламасиз	249,2	223,6	65,6	38,8	52,2	67,0	241,1	105,0	136,1
7209	Темир ва пўлат прокатиб ясси қалинлиги 600 мм ёки ундан кўп, совуқ каткадан ўтган ва гальваник ёки бошқа қопламага эга бўлмаган	162,5	143,2	34,2	40,1	35,5	33,4	93,0	47,0	46,0
7210	Темирдан ёки легирланмаган пўлатдан ясалган, кенглиги 600 мм ёки ундан ортиқ бўлган ясси прокат, қопланган, гальвани ёки бошқа қоплама билан	390,3	376,5	84,5	92,5	97,9	101,7	168,0	118,7	49,3

Бўлим ва товар коди	Товарларнинг номи	2019	2020				2021			
			2020	I чор.	II чор.	III чор.	IV чор.	2021	I чор.	II чор.
7304	Қора металлдан ичи бўш, чоксиз трубалар, трубкалар ва профиллар (чўян қуйишдан ташқари)	240,6	176,7	45,7	35,0	66,0	30,0	85,2	36,3	49,0
7305	Ташқи диаметори 406,4мм дан ортиқ бўлган қора металлдан ясалган думалоқ қувирлар ва бошқа шунга ўхшаш қувирлар (масалан, пайвандланган, мхланган ёки шунга ўхшаш тарзда уланган):	57,6	186,1	84,0	15,4	65,2	21,5	63,0	5,7	57,3
7308	Қора металлдан металлоконструкциялар (9406 товар группасига мансуб қурилиш конструкцияларидан ташқари) ва унинг қисмлари (масалан, кўприклар ва уларнинг қисмлари, башнялар, мачталар, томлар учун перекрқтиялар, қурилиш фермалари, ойна ва эшиклар)	194,8	85,3	22,8	18,7	21,8	22,0	58,8	23,9	34,9
7601	Қайта ишланмаган алюмин:	102,3	110,3	28,7	11,6	31,2	38,8	54,3	19,5	34,8
XVI	Машиналар, асбоб-ускуна, механизмлар; электротехникавий асбоб-ускуна									
8409	8407 ёки 8408 русумдаги товар позициясидаги двигетелларга тегишли эхтиёт қисимлари:	124,6	112,0	32,7	32,8	26,6	20,0	54,8	19,5	35,3
8411	Турбожет ва турбопроп двигетеллар, бошқа газ турбиналари:	67,4	75,9	17,2	37,8	7,6	13,4	57,9	19,2	38,7
8413	Суюқлик ўлчагичлар бўлган ёки уларсиз Насослар, суюқлик кўтарадиган қурилма:	155,3	111,3	26,6	27,8	25,1	31,8	68,4	33,2	35,2
8414	Хаво ёки вакуум насослари, хаво ёки газ компрессорлари ва вентиляторлар; филтрли ёки филтрисиз вентиляция ёки рециркуляцион витяжка қоппоқли ёки вентиляторли шкафлар.	275,8	258,4	58,5	71,6	59,5	68,6	116,9	44,4	72,5

Бўлим ва товар коди	Товарларнинг номи	2019	2020				2021			
			2020	I чор.	II чор.	III чор.	IV чор.	2021	I чор.	II чор.
8417	Саноат ёки лаборатория печкалари ва камералари, шу жумладан чиқинди ёқувчи печка ва электрсиз печкалар	104,2	388,0	29,2	97,9	253,3	7,6	23,7	7,1	16,7
8418	Музлаткичлар, музлаткичлар ва бошқа музлатиш ёки музлатиш ускуналари, электр ёки бошқа турдагилар; иссиқлик насослари, кондиционерга тегишли бўлмаган қурилмалар (8415 группасидан ташқари)	149,7	108,9	22,1	31,4	25,0	30,4	67,5	24,6	43,0
8419	Саноат ва лаборатория машиналари ва ускуналари электрик ва ноэлектрик қизитув билан маҳсулотларни қайта ишлашга мўлжалланган (8514 группасидан ташқари)	216,6	116,0	18,5	26,7	42,2	28,6	41,4	20,1	21,3
8421	Центрифугалар, газ ва суюқликларни тозалашга мўлжалланган мослама ва ускуналар	177,1	146,1	31,4	46,2	31,8	36,6	63,1	29,4	33,7
8429	Бурилмайдиган ва буриладиган ағдаргичли бульдозерлар, грейдерлар, тархлагичлар, скреперлар, механикавий белкураклар, экскаваторлар, битта ковши юклагичлар, шиббалаш машиналари ва ўзиюрар йўл катоклари	396,8	237,6	43,3	46,1	73,6	74,6	112,3	52,4	59,9
8431	8425 - 8430 русумдаги товар позициясидаги жихозлар учун мўлжалланган жихозлар:	88,1	115,8	27,6	37,0	25,9	25,3	40,6	28,4	12,2
8433	Экинларни йиғиш ёки йиғиш учун машиналар ёки механизмлар, шу жумладан, йиғим-терим машиналари, сомон ёки пичан тўпламлари учун йиғим-терим машиналари; тухум, мева ёки бошқа қишлоқ хўжалик маҳсулотларни тозалаш, саралаш ва уларни ўлчаш учун машиналар.	86,6	104,5	5,9	23,7	67,7	7,2	13,8	4,6	9,2

Бўлим ва товар коди	Товарларнинг номи	2019	2020				2021			
			2020	I чор.	II чор.	III чор.	IV чор.	2021	I чор.	II чор.
8436	<i>Қишлоқ хўжалиги, боғдорчилик, ўрмончилик, паррандачилик ёки асаларичилик ускуналари, шу жумладан уруғларни механик ёки иситиш мосламалари билан ўстириш учун ускуналар ва бошқалар; паррандачилик инкубаторлари ва зоти:</i>	71,4	73,5	8,3	49,3	8,8	7,2	20,7	11,4	9,4
8445	<i>Тўқимачилик толаларини тайёрлаш учун машиналар; тўқимачилик калавасини ясаш учун тўқиш, эшиш ёки чийириш машиналари ва бошқа жиҳозлар</i>	283,1	185,1	60,7	40,5	33,5	50,4	74,4	41,9	32,6
8455	<i>Прокат ва улар учун рулонлар</i>	88,0	62,5	37,1	9,1	8,8	7,6	22,4	9,0	13,5
8471	<i>Хисоб-китоб машиналари ва мосламалри, кодлаштирилган маълумотларни кўчиришга хизмат қиладиган ускуналар, магнит ва оптик ўқиш мосламалари, бошқа дойда кўрсатилмаган:</i>	166,4	143,9	44,2	40,5	26,3	32,9	80,9	41,4	39,5
8474	<i>Тупроқ, тош, рудаларни ёки бошқа минерал қазилмаларни навларга ажратиш, ғалвирдан ўтказиш, сепарация қилиш, ювиш, увоқлаш, майдалаш, аралаштириш ёки қориш учун жиҳозлар</i>	575,8	437,2	101,5	89,3	83,3	163,1	176,5	73,9	102,6
8477	<i>Резина ёки пластмассани қайта ишлаш ёки ушбу материаллардан маҳсулотлар ишлаб чиқариш учун ускуна</i>	190,5	185,1	38,5	38,2	57,5	50,9	84,8	51,6	33,2
8479	<i>Машины и механические устройства специального назначения, в другом месте не поименованные:</i>	272,0	235,4	54,6	43,6	64,1	73,1	113,5	57,3	56,1

Бўлим ва товар коди	Товарларнинг номи	2019	2020				2021			
			2020	I чор.	II чор.	III чор.	IV чор.	2021	I чор.	II чор.
8481	Труба қувурлари, қозонлари, резервуарлар, цистерналар, баклар ёки худди шундай сиғимлар учун кранлар, клапанлар, вентиллар ва худди шундай арматура	201,3	119,0	28,5	24,0	30,0	36,5	67,9	31,5	36,4
8517	Электрик телефон, телеграф, шу жумладан симли ва симсиз аппаратлар, видеофонлар	270,0	376,2	115,9	76,2	53,4	130,7	198,6	93,2	105,4
8537	Электр токини бошқариш ёки тақсимлаш учун, 8535 ёки 8536 товар позициясидаги икки ёки ундан ортиқ мосламалар билан жиҳозланган, пултлар, панеллар, консоллар, столлар, тақсимлаш ичитлари ва электр аппаратлари учун Бошқа асослар	166,5	70,1	26,5	13,4	14,2	16,0	56,1	26,9	29,2
XVII	Ерусти, ҳаво ва сув транспорти воситалари									
8701	Тракторлар (8709 товар позициясидан ташқари тракторлар):	243,1	96,9	29,0	20,9	30,4	16,5	72,1	23,2	49,0
8703	Одамлар ташиш учун мўлжалланган енгил автомобиллар (8702 группасидан ташқари), шу жумладан юкпассажир автомобиллари, фургонлар ва тезюар автомобиллар	553,1	498,0	124,4	119,2	128,8	125,6	226,7	76,3	150,4
8704	Юкларни ташиш учун моторли транспорт воситалари	228,9	201,5	12,9	27,5	86,1	75,1	103,9	85,3	18,6
8708	Моторли транспорт воситаларининг қисмлари ва анжомлари	943,2	977,6	243,1	279,0	267,1	188,5	526,5	253,9	272,7
XVIII	Оптик, фотографик асбоблар ва аппаратлар									
9018	Тиббиётда, жаррохликда, стоматологияда ёки ветеринарияда ишлатиладиган асбоблар ва мосламалар, шу жумладан синтиграфик ускуналар, бошқа электромедикал ускуналар ва кўриниши ўрганиш учун асбоблар.	120,0	148,9	35,8	28,9	32,6	51,6	50,8	25,0	25,8

Бўлим ва товар коди	Товарларнинг номи	2019	2020					2021		
			2020	I чор.	II чор.	III чор.	IV чор.	2021	I чор.	II чор.
9019	<i>Механотерапия ускуналари; массаж аппарати; касбий қобилият учун психологик тестлар учун ускуналар; озон, кислород ва аэрозол терапияси, сунъий нафас олиш ёки бошқа терапевтик нафас олиш аппаратлари.</i>	13,7	67,3	2,6	12,6	27,0	25,0	24,8	9,7	15,1
9028	<i>Газ, суюқлик ёки электр энергиясини етказиб бериш ёки ишлаб чиқариш учун ҳисоблагичлар, шу жумладан ўлчаш мосламалари.</i>	132,4	124,1	23,4	18,5	30,2	52,1	95,5	49,1	46,4
XX	<i>Ҳар хил саноат товарлари</i>									
9406	<i>Йиғиладиган қурилиш конструкциялар</i>	431,2	279,2	52,6	63,4	84,1	79,0	112,6	52,4	60,2

2020 - 2021 йилларнинг I ярим йиллиги учун товарлар билан савдонинг жўфрофий тузилмаси

(млн. доллар)

Минтақа/ Мамлакат	2020 йилнинг I ярми							2021 йилнинг I ярми						
	экспорт	%	импорт	%	товар айланма	%	сальдо	экспорт	%	импорт	%	товар айланма	%	сальдо
ЖАМИ	5 148,9	100%	9 176,9	100%	14 325,8	100%	-4 028,0	5 915,9	100%	11 517,6	100%	17 433,5	100%	-5 601,7
МДҲ	1 445,7	28,1%	3 316,7	36,1%	4 762,4	33,2%	-1 871,0	1 858,3	31,4%	4 396,0	38,2%	6 254,4	35,9%	-2 537,7
РОССИЯ	529,2	10,3%	2 016,2	22,0%	2 545,4	17,8%	-1487,0	716,0	12,1%	2 403,1	20,9%	3 119,2	17,9%	-1 687,1
ҚОЗОҒИСТОН	339,9	6,6%	857,0	9,3%	1 196,9	8,4%	-517,1	487,7	8,2%	1 326,5	11,5%	1 814,2	10,4%	-838,8
ҚИРҒИЗИСТОН	320,9	6,2%	58,3	0,6%	379,1	2,6%	262,6	337,6	5,7%	97,1	0,8%	434,7	2,5%	240,5
УКРАИНА	46,6	0,9%	131,2	1,4%	177,8	1,2%	-84,7	85,1	1,4%	175,5	1,5%	260,5	1,5%	-90,4
ТУРКМАНИСТОН	34,2	0,7%	126,2	1,4%	160,4	1,1%	-92,0	31,5	0,5%	192,8	1,7%	224,3	1,3%	-161,4
ТОЖИКИСТОН	126,1	2,4%	24,8	0,3%	151,0	1,1%	101,3	143,6	2,4%	29,3	0,3%	173,0	1,0%	114,3
БЕЛОРУССИЯ	18,9	0,4%	87,5	1,0%	106,5	0,7%	-68,6	21,0	0,4%	151,5	1,3%	172,4	1,0%	-130,5
ОЗАРБАЙЖОН	28,3	0,5%	14,2	0,2%	42,5	0,3%	14,1	32,4	0,5%	18,7	0,2%	51,0	0,3%	13,7
АРМАНИСТОН	1,6	0,0%	1,3	0,0%	2,9	0,0%	0,3	3,5	0,1%	1,5	0,0%	5,0	0,0%	2,0
ОСИЁ	910,3	17,7%	3 512,4	38,3%	4 422,7	30,9%	-2 602,2	1 287,6	21,8%	3 850,9	33,4%	5 138,5	29,5%	-2 563,3
ХИТОЙ	545,9	10,6%	2 004,7	21,8%	2 550,6	17,8%	-1 458,8	723,5	12,2%	2 338,7	20,3%	3 062,2	17,6%	-1 615,1
КОРЕЯ РЕСПУБЛИКАСИ	11,3	0,2%	1 067,0	11,6%	1 078,3	7,5%	-1 055,7	10,9	0,2%	831,3	7,2%	842,2	4,8%	-820,4
ҲИНДИСТОН	38,8	0,8%	103,9	1,1%	142,7	1,0%	-65,2	118,3	2,0%	218,3	1,9%	336,6	1,9%	-100,1
АФҒОНИСТОН	181,7	3,5%	0,4	0,0%	182,1	1,3%	181,3	158,7	2,7%	1,8	0,0%	160,4	0,9%	156,9
ЭРОН	52,3	1,0%	43,2	0,5%	95,5	0,7%	9,0	100,8	1,7%	99,1	0,9%	199,9	1,1%	1,8
ЯПОНИЯ	0,7	0,0%	88,9	1,0%	89,7	0,6%	-88,2	2,5	0,0%	73,7	0,6%	76,2	0,4%	-71,3
БИРЛАШГАН АРАБ АМИРЛИКЛАРИ	8,4	0,2%	71,5	0,8%	79,9	0,6%	-63,2	53,4	0,9%	149,3	1,3%	202,6	1,2%	-95,9
ТАИЛАНД	0,0	0,0%	36,2	0,4%	36,2	0,3%	-36,2	0,9	0,0%	23,7	0,2%	24,6	0,1%	-22,8
ПОКИСТОН	19,7	0,4%	9,5	0,1%	29,2	0,2%	10,2	59,1	1,0%	20,1	0,2%	79,2	0,5%	38,9

Минтақа/ Мамлакат	2020 йилнинг I ярми							2021 йилнинг I ярми						
	экспорт	%	импорт	%	товар айланма	%	сальдо	экспорт	%	импорт	%	товар айланма	%	сальдо
МАЛАЙЗИЯ	1,5	0,0%	28,4	0,3%	30,0	0,2%	-26,9	2,7	0,0%	30,0	0,3%	32,8	0,2%	-27,3
ВЬЕТНАМ	3,2	0,1%	17,5	0,2%	20,8	0,1%	-14,3	7,7	0,1%	13,5	0,1%	21,2	0,1%	-5,8
БАНГЛАДЕШ	16,5	0,3%	5,3	0,1%	21,8	0,2%	11,2	4,7	0,1%	10,6	0,1%	15,3	0,1%	-6,0
ИНДОНЕЗИЯ	11,7	0,2%	7,2	0,1%	18,9	0,1%	4,4	4,6	0,1%	6,0	0,1%	10,6	0,1%	-1,4
СИНГАПУР	5,9	0,1%	6,9	0,1%	12,8	0,1%	-0,9	0,2	0,0%	4,3	0,0%	4,5	0,0%	-4,0
ИСРОИЛ	0,7	0,0%	11,2	0,1%	11,9	0,1%	-10,6	1,7	0,0%	12,0	0,1%	13,7	0,1%	-10,4
ИРОҚ	8,8	0,2%	1,0	0,0%	9,8	0,1%	7,8	3,8	0,1%	0,0	0,0%	3,8	0,0%	3,8
ТАЙВАНЬ	0,5	0,0%	5,8	0,1%	6,4	0,0%	-5,3	0,9	0,0%	14,9	0,1%	15,8	0,1%	-13,9
САУДИЯ АРАБИСТОНИ	0,4	0,0%	1,0	0,0%	1,4	0,0%	-0,6	2,0	0,0%	0,7	0,0%	2,6	0,0%	1,3
ФИЛИППИН	0,5	0,0%	0,6	0,0%	1,1	0,0%	-0,2	1,1	0,0%	0,7	0,0%	1,8	0,0%	0,5
МОНГОЛИЯ	0,2	0,0%	0,1	0,0%	0,4	0,0%	0,1	0,9	0,0%	0,0	0,0%	0,9	0,0%	0,8
ИОРДАНИЯ	-	0,0%	1,0	0,0%	1,0	0,0%	-1,0	0,0	0,0%	0,6	0,0%	0,6	0,0%	-0,6
ҚУВАЙТ	0,9	0,0%	-	0,0%	0,9	0,0%	0,9	0,2	0,0%	0,0	0,0%	0,3	0,0%	0,2
СУРИЯ	0,2	0,0%	-	0,0%	0,2	0,0%	0,2	-	0,0%	-	0,0%	-	0,0%	-
ҚАТАР	0,4	0,0%	-	0,0%	0,4	0,0%	0,4	-	0,0%	-	0,0%	-	0,0%	-
ЛИВАН	0,1	0,0%	0,8	0,0%	0,8	0,0%	-0,7	0,1	0,0%	-	0,0%	0,1	0,0%	0,1
ЙЕМЕН	0,1	0,0%	0,0	0,0%	0,1	0,0%	0,1	28,9	0,5%	-	0,0%	28,9	0,2%	28,9
УММОН	-	0,0%	-	0,0%	-	0,0%	-	0,1	0,0%	0,1	0,0%	0,2	0,0%	-0,0
ЕВРОПА	2 733,8	53,1%	2 185,6	23,8%	4 919,4	34,3%	548,2	2 622,1	44,3%	2 810,8	24,4%	5 433,0	31,2%	-188,7
Еврозона	162,0	3,1%	1 596,7	17,4%	1 758,7	12,3%	-1 434,7	174,7	3,0%	1 682,1	14,6%	1 856,8	10,7%	-1 507,5
ГЕРМАНИЯ	11,9	0,2%	290,6	3,2%	302,5	2,1%	-278,8	19,5	0,3%	326,1	2,8%	345,5	2,0%	-306,6
ЧЕХИЯ	2,3	0,0%	166,1	1,8%	168,4	1,2%	-163,8	2,0	0,0%	145,6	1,3%	147,6	0,8%	-143,7
ЛИТВА	11,5	0,2%	267,3	2,9%	278,7	1,9%	-255,8	30,1	0,5%	304,9	2,6%	335,0	1,9%	-274,8
ЛАТВИЯ	14,7	0,3%	188,5	2,1%	203,3	1,4%	-173,8	31,4	0,5%	116,7	1,0%	148,1	0,8%	-85,3
ИТАЛИЯ	5,7	0,1%	113,9	1,2%	119,6	0,8%	-108,2	15,6	0,3%	181,8	1,6%	197,4	1,1%	-166,1

Минтақа/ Мамлакат	2020 йилнинг I ярми							2021 йилнинг I ярми						
	экспорт	%	импорт	%	товар айланма	%	сальдо	экспорт	%	импорт	%	товар айланма	%	сальдо
НИДЕРЛАНДИЯ	9,8	0,2%	124,1	1,4%	133,9	0,9%	-114,3	14,5	0,2%	105,1	0,9%	119,6	0,7%	-90,6
ФРАНЦИЯ	71,8	1,4%	72,3	0,8%	144,1	1,0%	-0,5	2,9	0,0%	84,5	0,7%	87,4	0,5%	-81,6
ПОЛЬША	26,9	0,5%	54,4	0,6%	81,3	0,6%	-27,4	35,7	0,6%	67,9	0,6%	103,6	0,6%	-32,3
ЭСТОНИЯ	2,0	0,0%	43,9	0,5%	45,9	0,3%	-41,9	4,2	0,1%	60,1	0,5%	64,4	0,4%	-55,9
ВЕНГРИЯ	0,2	0,0%	45,4	0,5%	45,6	0,3%	-45,2	0,5	0,0%	44,7	0,4%	45,2	0,3%	-44,2
АВСТРИЯ	0,6	0,0%	50,7	0,6%	51,3	0,4%	-50,1	0,5	0,0%	55,5	0,5%	56,0	0,3%	-55,1
СЛОВЕНИЯ	0,0	0,0%	26,1	0,3%	26,1	0,2%	-26,1	0,2	0,0%	34,4	0,3%	34,6	0,2%	-34,2
БЕЛЬГИЯ	0,9	0,0%	23,3	0,3%	24,2	0,2%	-22,3	4,2	0,1%	29,7	0,3%	33,9	0,2%	-25,5
ФИНЛЯНДИЯ	-	0,0%	24,5	0,3%	24,5	0,2%	-24,5	0,3	0,0%	27,9	0,2%	28,2	0,2%	-27,6
ИРЛАНДИЯ	0,0	0,0%	18,6	0,2%	18,6	0,1%	-18,6	0,0	0,0%	16,1	0,1%	16,1	0,1%	-16,1
ДАНИЯ	0,0	0,0%	21,9	0,2%	21,9	0,2%	-21,9	0,0	0,0%	5,4	0,0%	5,4	0,0%	-5,3
ИСПАНИЯ	0,4	0,0%	16,3	0,2%	16,7	0,1%	-15,9	1,9	0,0%	28,2	0,2%	30,1	0,2%	-26,3
БОЛГАРИЯ	0,6	0,0%	13,2	0,1%	13,8	0,1%	-12,7	4,1	0,1%	13,8	0,1%	17,9	0,1%	-9,7
ШВЕЦИЯ	0,0	0,0%	6,7	0,1%	6,7	0,0%	-6,7	0,0	0,0%	7,4	0,1%	7,4	0,0%	-7,3
РУМЫНИЯ	0,4	0,0%	5,0	0,1%	5,4	0,0%	-4,6	2,9	0,0%	5,7	0,0%	8,5	0,0%	-2,8
КИПР	0,1	0,0%	8,9	0,1%	8,9	0,1%	-8,8	-	0,0%	6,1	0,1%	6,1	0,0%	-6,1
СЛОВАКИЯ	0,3	0,0%	5,8	0,1%	6,1	0,0%	-5,5	0,1	0,0%	7,5	0,1%	7,6	0,0%	-7,5
ЛЮКСЕМБУРГ	0,0	0,0%	5,7	0,1%	5,7	0,0%	-5,7	0,1	0,0%	2,5	0,0%	2,6	0,0%	-2,4
ПОРТУГАЛИЯ	1,8	0,0%	0,8	0,0%	2,6	0,0%	1,0	3,9	0,1%	1,4	0,0%	5,2	0,0%	2,5
ГРЕЦИЯ	0,1	0,0%	2,3	0,0%	2,4	0,0%	-2,2	0,0	0,0%	2,7	0,0%	2,7	0,0%	-2,6
МАЛЬТА	0,1	0,0%	0,4	0,0%	0,4	0,0%	-0,3	0,0	0,0%	0,2	0,0%	0,2	0,0%	-0,2
ХОРВАТИЯ	-	0,0%	0,0	0,0%	0,0	0,0%	-0,0	0,0	0,0%	0,4	0,0%	0,4	0,0%	-0,4
Евროзондан ташқаридаги мамлакатлар	2 571,8	49,9%	588,9	6,4%	3 160,8	22,1%	1 982,9	2 447,5	41,4%	1 128,7	9,8%	3 576,2	20,5%	1 318,8
БИРЛАШГАН ҚИРОЛЛИК	2 125,2	41,3%	10,3	0,1%	2 135,5	14,9%	2 114,9	1 578,2	26,7%	15,3	0,1%	1 593,4	9,1%	1 562,9
ТУРКИЯ	433,9	8,4%	489,6	5,3%	923,5	6,4%	-55,7	845,5	14,3%	1 013,2	8,8%	1 858,7	10,7%	-167,7

Минтақа/ Мамлакат	2020 йилнинг I ярми							2021 йилнинг I ярми						
	экспорт	%	импорт	%	товар айланма	%	сальдо	экспорт	%	импорт	%	товар айланма	%	сальдо
ГРУЗИЯ	8,3	0,2%	39,4	0,4%	47,7	0,3%	-31,2	14,0	0,2%	45,9	0,4%	59,9	0,3%	-31,9
ШВЕЙЦАРИЯ	0,0	0,0%	45,1	0,5%	45,1	0,3%	-45,0	1,2	0,0%	46,9	0,4%	48,1	0,3%	-45,7
МОЛДАВИЯ	4,1	0,1%	1,2	0,0%	5,2	0,0%	2,9	6,7	0,1%	2,8	0,0%	9,4	0,1%	3,9
СЕРБИЯ	0,1	0,0%	2,0	0,0%	2,1	0,0%	-1,9	0,1	0,0%	3,3	0,0%	3,5	0,0%	-3,2
НОРВЕГИЯ	-	0,0%	1,1	0,0%	1,1	0,0%	-1,1	-	0,0%	0,8	0,0%	0,8	0,0%	-0,8
БОСНИЯ ВА ГЕРЦЕГОВИНА	0,3	0,0%	-	0,0%	0,3	0,0%	0,3	0,4	0,0%	-	0,0%	0,4	0,0%	0,4
ЛИХТЕНШТЕЙН	-	0,0%	0,3	0,0%	0,3	0,0%	-0,3	-	0,0%	0,4	0,0%	0,4	0,0%	-0,4
АЛБАНИЯ	-	0,0%	-	0,0%	-	0,0%	-	1,4	0,0%	0,0	0,0%	1,4	0,0%	1,4
Бошқа мамлакатлар	59,1	1,1%	162,2	1,8%	221,3	1,5%	-103,0	147,8	2,5%	459,9	4,0%	607,7	3,5%	-312,1
АҚШ	-	0,0%	-	0,0%	-	0,0%	-	-	0,0%	-	0,0%	-	0,0%	-
КАНАДА	-	0,0%	-	0,0%	-	0,0%	-	-	0,0%	0,0	0,0%	0,0	0,0%	-0,0
ГОНКОНГ	59,1	1,1%	162,2	1,8%	221,3	1,5%	-103,0	147,8	2,5%	459,9	4,0%	607,7	3,5%	-312,1
БРАЗИЛИЯ	4,0	0,1%	81,1	0,9%	85,1	0,6%	-77,2	7,5	0,1%	250,8	2,2%	258,3	1,5%	-243,3
МИСР	44,4	0,9%	1,9	0,0%	46,2	0,3%	42,5	107,7	1,8%	4,8	0,0%	112,5	0,6%	102,9
ЭКВАДОР	0,3	0,0%	31,3	0,3%	31,6	0,2%	-30,9	3,3	0,1%	34,4	0,3%	37,7	0,2%	-31,2
АВСТРАЛИЯ	0,2	0,0%	26,0	0,3%	26,2	0,2%	-25,9	1,8	0,0%	146,5	1,3%	148,3	0,9%	-144,7
МЕКСИКА	7,8	0,2%	1,2	0,0%	9,0	0,1%	6,7	14,1	0,2%	1,0	0,0%	15,0	0,1%	13,1
ЖАНУБИЙ АФРИКА (ЖАР)	-	0,0%	7,8	0,1%	7,8	0,1%	-7,8	-	0,0%	10,7	0,1%	10,7	0,1%	-10,7
КЕНИЯ	0,0	0,0%	5,3	0,1%	5,3	0,0%	-5,3	0,1	0,0%	0,8	0,0%	0,9	0,0%	-0,7
ЯНГИ ЗЕЛАНДИЯ	0,0	0,0%	2,8	0,0%	2,8	0,0%	-2,8	0,0	0,0%	2,5	0,0%	2,5	0,0%	-2,4
МАРОКАШ	0,0	0,0%	0,8	0,0%	0,8	0,0%	-0,8	3,2	0,1%	0,4	0,0%	3,6	0,0%	2,8
АРГЕНТИНА	-	0,0%	1,5	0,0%	1,5	0,0%	-1,5	0,2	0,0%	2,2	0,0%	2,3	0,0%	-2,0
ШРИ-ЛАНКА	-	0,0%	0,9	0,0%	0,9	0,0%	-0,9	-	0,0%	1,2	0,0%	1,2	0,0%	-1,2
ПЕРУ	1,2	0,0%	-	0,0%	1,2	0,0%	1,2	2,1	0,0%	-	0,0%	2,1	0,0%	2,1
МАКЕДОНИЯ	0,1	0,0%	0,8	0,0%	0,9	0,0%	-0,8	0,1	0,0%	0,1	0,0%	0,1	0,0%	-0,0

Минтақа/ Мамлакат	2020 йилнинг I ярми							2021 йилнинг I ярми						
	экспорт	%	импорт	%	товар айланма	%	сальдо	экспорт	%	импорт	%	товар айланма	%	сальдо
ЛИВИЯ	0,3	0,0%	0,2	0,0%	0,5	0,0%	0,1	-	0,0%	0,8	0,0%	0,8	0,0%	-0,8
АНГИЛЬЯ	0,4	0,0%	-	0,0%	0,4	0,0%	0,4	2,0	0,0%	-	0,0%	2,0	0,0%	2,0
АЛЖИР	-	0,0%	-	0,0%	-	0,0%	-	-	0,0%	-	0,0%	-	0,0%	-
ТУНИС	0,1	0,0%	-	0,0%	0,1	0,0%	0,1	0,4	0,0%	0,0	0,0%	0,5	0,0%	0,4
ЧИЛИ	-	0,0%	-	0,0%	-	0,0%	-	0,1	0,0%	-	0,0%	0,1	0,0%	0,1
БРИТАН. ТЕРРИТ. В ИНД. ОКЕАНЕ	0,2	0,0%	-	0,0%	0,2	0,0%	0,2	0,1	0,0%	-	0,0%	0,1	0,0%	0,1
ПАРАГВАЙ	-	0,0%	0,1	0,0%	0,1	0,0%	-0,1	-	0,0%	0,1	0,0%	0,1	0,0%	-0,1
ЗИМБАБВЕ	0,1	0,0%	0,0	0,0%	0,1	0,0%	0,1	-	0,0%	2,5	0,0%	2,5	0,0%	-2,5
СУРИНАМ	0,1	0,0%	0,0	0,0%	0,1	0,0%	0,1	0,5	0,0%	0,0	0,0%	0,5	0,0%	0,4
БЕРМУДЫ	-	0,0%	-	0,0%	-	0,0%	-	-	0,0%	0,3	0,0%	0,3	0,0%	-0,3
ВЕНЕСУЭЛА	-	0,0%	-	0,0%	-	0,0%	-	0,6	0,0%	-	0,0%	0,6	0,0%	0,6

**2019 - 2020 ЙИЛЛАР ВА 2021 ЙИЛНИНГ I ЯРИМ ЙИЛЛИГИ УЧУН КЕНГАЙТИРИЛГАН ТАВСИФНОМА БЎЙИЧА
ХАЛҚАРО ХИЗМАТЛАРНИНГ БАЛАНСИ**

(млн. доллар)

	2019	2020	2020				2021	2021	
			I чор.	II чор.	III чор.	IV чор.		I чор.	II чор.
Халқаро хизматларнинг баланси, жами	-2 266,1	-1 811,8	-457,9	-371,3	-442,5	-540,1	-1 087,5	-420,7	-666,8
Хизматлар экспорти	3 094,8	1 699,5	606,8	315,0	348,6	429,1	952,5	424,3	528,2
Бошқа томонларга тегишли моддий ресурсларни қайта ишлаш бўйича хизматлар	11,6	19,0	4,1	4,8	4,5	5,6	12,1	4,4	7,7
Бошқа томонларга тегишли бўлмаган техникавий хизмат кўрсатиш ва таъмирлаш бўйича хизматлар	11,4	6,9	2,5	0,8	1,4	2,1	9,4	2,1	7,3
Транспорт хизматлари	1 251,9	999,5	295,3	213,8	221,4	269,0	556,5	269,4	287,1
Йўловчи	198,2	50,4	32,7	1,8	3,3	12,7	42,8	13,5	29,3
Юк	201,7	270,1	58,6	74,7	63,9	72,9	123,1	61,4	61,8
Бошқа	852,0	679,0	204,0	137,4	154,2	183,5	390,5	194,5	196,0
Денгиз транспорти	-	-	-	-	-	-	-	-	-
Йўловчи	-	-	-	-	-	-	-	-	-
Юк	-	-	-	-	-	-	-	-	-
Бошқа	-	-	-	-	-	-	-	-	-
Ҳаво транспорти	351,3	142,8	66,0	11,3	21,8	43,8	89,1	40,7	48,4
Йўловчи	194,6	49,7	32,5	1,4	3,2	12,6	42,3	13,4	28,9
Юк	17,7	34,8	4,6	6,0	12,0	12,2	23,1	9,4	13,7
Бошқа	139,0	58,4	28,9	4,0	6,5	19,1	23,7	17,9	5,8
Транспортнинг бошқа турлари	896,1	852,3	228,5	201,4	198,6	223,8	465,4	227,8	237,5
Йўловчи	3,6	0,7	0,2	0,4	0,0	0,1	0,5	0,1	0,3
Юк	184,0	235,3	54,0	68,7	51,9	60,7	100,0	51,9	48,1
Бошқа	708,5	616,2	174,3	132,3	146,7	163,0	364,9	175,7	189,2
<i>Транспорт турларининг кенгайтирилган тавсифномаси</i>							-		

	2019	2020	2020				2021	2021	
			I чор.	II чор.	III чор.	IV чор.		I чор.	II чор.
Темирйўл транспорти	174,9	215,6	50,6	62,9	45,3	56,8	91,6	47,3	44,2
Йўловчи	2,9	0,6	0,2	0,3	0,0	0,1	0,1	-	0,1
Юк	165,7	209,0	49,3	60,8	44,1	54,8	88,3	46,2	42,1
Бошқа	6,3	6,1	1,2	1,7	1,3	1,9	3,3	1,1	2,1
Автомобиль транспорти	22,1	27,8	4,8	8,3	8,6	6,2	12,8	6,2	6,6
Йўловчи	0,7	0,2	0,0	0,1	0,0	0,0	0,4	0,1	0,3
Юк	18,2	26,3	4,7	7,9	7,8	5,8	11,8	5,8	6,0
Бошқа	3,1	1,4	0,0	0,3	0,7	0,4	0,6	0,3	0,3
Труба қувурлари	650,6	575,5	162,1	124,4	137,9	151,1	344,1	165,3	178,7
Транспортнинг Бошқа турлари	48,5	33,3	11,0	6,0	6,7	9,6	16,9	8,9	8,0
Юк	-	0,0	-	-	-	0,0	-	-	-
Бошқа: транспортнинг бирга олиб бориладиган ва ёрдамчи хизматлари	48,5	33,2	11,0	6,0	6,7	9,5	16,9	8,9	8,0
Почта хизматлари ва курьерлик алоқа хизматлари	4,5	4,4	0,9	1,1	1,0	1,4	2,0	0,9	1,1
Сафарлар	1 480,6	345,0	238,6	17,1	32,4	56,9	212,9	74,4	138,6
Ишбилармонлик	23,8	42,6	10,1	10,7	10,4	11,4	26,3	12,6	13,7
Шахсий	1 456,8	302,5	228,5	6,4	22,0	45,5	186,6	61,7	124,9
Даволаниш муносабати билан	4,2	2,1	1,1	0,2	0,1	0,6	1,4	0,7	0,7
Таълим олиш муносабати билан	10,1	8,4	2,5	0,9	1,9	3,1	4,9	2,7	2,2
Бошқа	1 442,6	291,9	224,9	5,3	20,0	41,8	180,3	58,4	122,0
Қурилиш	50,3	44,8	10,6	11,1	8,4	14,8	12,6	10,5	2,1
Хориждаги қурилиш	-	-	-	-	-	-	-	-	-
Ўзбекистондаги қурилиш	50,3	44,8	10,6	11,1	8,4	14,8	12,6	10,5	2,1
Суғурталаш ва пенсия таъминоти соҳасидаги хизматлар	7,4	17,2	1,1	2,2	2,5	11,4	12,4	2,8	9,6
Тўғридан-тўғри суғурта қилиш	6,4	16,8	1,0	2,1	2,5	11,2	12,2	2,7	9,5
Қайта суғурталаш	1,0	0,4	0,1	0,1	0,1	0,2	0,2	0,1	0,1
Суғурталашнинг ёрдамчи хизматлари	-	-	-	-	-	-	-	-	-

	2019	2020	2020				2021	2021	
			I чор.	II чор.	III чор.	IV чор.		I чор.	II чор.
Молиявий хизматлар	29,6	20,9	4,1	4,5	5,5	6,9	12,5	5,3	7,2
Бошқа категорияларга киритилмаган интеллектуал мулкдан фойдаланиш учун ҳақ тўлаш	0,1	0,1	-	0,1	-	0,1	0,1	0,0	0,0
Телекоммуникация, компьютер ва информация хизматлари	165,4	166,5	33,7	42,6	50,8	39,5	77,2	32,7	44,5
Телекоммуникация хизматлари	156,6	151,6	31,0	39,6	44,6	36,4	69,0	29,4	39,6
Компьютер хизматлари	7,0	11,0	1,7	1,6	5,6	2,1	3,6	1,9	1,8
Информация хизматлари	1,9	3,9	1,0	1,4	0,6	0,9	4,5	1,4	3,1
Бошқа ишбилармонлик хизматлари	65,8	72,2	13,7	17,5	20,6	20,4	40,5	20,2	20,4
Илмий-тадқиқот ва тажриба-конструкторлик ишлари	7,8	6,5	0,4	2,2	1,6	2,4	3,4	2,2	1,2
Профессионал хизматлар ва бошқарув соҳасидаги хизматлар	21,7	16,9	3,6	5,1	3,6	4,5	6,0	3,5	2,6
Савдо билан боғлиқ техникавий ва бошқа ишбилармонлик хизматлари	36,3	48,8	9,7	10,2	15,5	13,4	31,1	14,5	16,6
Маданият ва дамолиш соҳасида хусусий шахсларга хизматлар	1,0	0,3	0,2	0,0	0,0	0,1	0,5	0,1	0,4
Аудиовизуал ва улар билан боғлиқ хизматлар	0,0	0,0	-	0,0	0,0	0,0	0,1	0,0	0,1
Хусусий шахсларга бошқа хизматлар ва маданият ҳамда дам олиш соҳасида хизматлар	1,0	0,3	0,2	0,0	0,0	0,1	0,4	0,1	0,3
Бошқа категорияларга киритилмаган давлат товарлари ва хизматлари	19,7	7,0	2,8	0,6	1,1	2,5	5,7	2,6	3,2
Хизматлар импорти	5 360,9	3 511,3	1 064,7	686,3	791,1	969,2	2 040,0	845,0	1 195,0
Бошқа томонларга тегишли моддий ресурсларни қайта ишлаш бўйича хизматлар	0,5	1,5	0,2	0,2	0,6	0,4	1,1	1,0	0,2
Бошқа томонларга тегишли бўлмаган техникавий хизмат кўрсатиш ва таъмирлаш бўйича хизматлар	17,5	41,9	6,5	14,0	7,7	13,8	26,9	7,1	19,8

	2019	2020	2020				2021	2021	
			I чор.	II чор.	III чор.	IV чор.		I чор.	II чор.
Транспорт хизматлари	2 518,4	1 825,2	485,6	364,3	458,1	517,2	1 060,2	453,6	606,6
Йўловчи	440,4	174,2	91,9	4,5	20,2	57,6	169,7	43,4	126,2
Юк	1 666,4	1 473,9	307,8	343,5	414,4	408,2	819,4	384,2	435,2
Бошқа	411,6	177,1	86,0	16,4	23,5	51,3	71,2	26,0	45,2
Денгиз транспорти	-	-	-	-	-	-	-	-	-
Йўловчи	-	-	-	-	-	-	-	-	-
Юк	-	-	-	-	-	-	-	-	-
Бошқа	-	-	-	-	-	-	-	-	-
Ҳаво транспорти	480,3	231,5	101,6	15,1	31,3	83,4	188,9	50,8	138,1
Йўловчи	356,3	143,4	75,3	2,1	15,7	50,2	158,5	38,8	119,8
Юк	17,8	35,5	4,5	5,9	6,2	18,9	10,9	4,9	6,0
Бошқа	106,1	52,7	21,7	7,1	9,5	14,3	19,5	7,2	12,3
Транспортнинг бошқа турлари	2 036,8	1 589,6	383,4	348,9	426,5	430,9	868,7	402,4	466,4
Йўловчи	84,1	30,8	16,5	2,4	4,5	7,4	11,1	4,7	6,5
Юк	1 648,6	1 438,4	303,2	337,6	408,2	389,4	808,5	379,2	429,2
Бошқа	304,2	120,4	63,6	8,9	13,7	34,1	49,1	18,4	30,7
<i>Транспорт турларининг кенгайтирилган тавсифномаси</i>							-		
Темирйўл транспорти	1 256,9	1 213,9	256,4	285,9	340,6	331,0	614,0	298,3	315,8
Йўловчи	40,7	14,7	8,3	1,1	2,2	3,1	2,4	1,2	1,2
Юк	1 211,4	1 195,6	247,7	283,0	337,9	327,0	610,6	296,5	314,1
Бошқа	4,8	3,6	0,4	1,8	0,5	0,9	1,0	0,5	0,5
Автомобиль транспорти	478,6	257,4	63,0	54,7	72,9	66,8	207,1	86,4	120,7
Йўловчи	43,4	16,1	8,2	1,3	2,3	4,2	8,7	3,4	5,3
Юк	434,1	240,4	54,8	53,1	70,3	62,2	197,4	82,6	114,8
Бошқа	1,1	1,0	-	0,3	0,3	0,4	1,0	0,4	0,6

	2019	2020	2020				2021	2021	
			I чор.	II чор.	III чор.	IV чор.		I чор.	II чор.
Труба қувурлари	-	-	-	-	-	-	-	-	-
Транспортнинг Бошқа турлари	301,4	118,3	64,0	8,3	12,9	33,1	47,6	17,7	29,9
Юк	3,1	2,5	0,7	1,5	0,1	0,2	0,4	0,1	0,3
Бошқа: транспортнинг бирга олиб бориладиган ва ёрдамчи хизматлари	298,2	115,8	63,2	6,8	12,9	32,9	47,2	17,6	29,6
Почта хизматлари ва курьерлик алоқа хизматлари	1,3	4,1	0,6	0,3	0,3	2,9	2,6	0,5	2,2
Сафарлар	2 313,0	888,2	451,0	125,9	151,1	160,1	588,2	223,4	364,8
Ишбилармонлик	1 068,3	528,0	229,0	124,8	119,7	54,5	288,7	95,6	193,1
Шахсий	1 244,7	360,2	222,0	1,1	31,4	105,7	299,5	127,8	171,7
Даволаниш муносабати билан	3,5	2,3	1,0	0,2	0,3	0,7	1,8	0,8	1,0
Таълим олиш муносабати билан	2,3	2,1	0,4	0,4	0,8	0,5	1,3	0,6	0,7
Бошқа	1 238,9	355,8	220,5	0,5	30,2	104,5	296,4	126,4	170,0
Қурилиш	25,5	108,3	3,2	24,8	21,2	59,1	47,5	13,1	34,3
Хориждаги қурилиш	-	-	-	-	-	-	-	-	-
Ўзбекистондаги қурилиш	25,5	108,3	3,2	24,8	21,2	59,1	47,5	13,1	34,3
Суғурталаш ва пенсия таъминоти соҳасидаги хизматлар	162,6	145,4	26,8	33,0	41,6	44,0	86,1	32,6	53,5
Тўғридан-тўғри суғурта қилиш	154,1	133,2	26,1	27,9	41,2	38,2	71,3	32,1	39,3
Қайта суғурталаш	8,5	12,1	0,8	5,1	0,4	5,8	14,8	0,5	14,3
Суғурталашнинг ёрдамчи хизматлари	0,0	-	-	-	-	-	-	-	-
Молиявий хизматлар	20,0	13,7	2,9	3,2	1,0	6,5	17,2	6,9	10,3
Бошқа категорияларга киритилмаган интеллектуал мулкдан фойдаланиш учун ҳақ тўлаш	87,1	112,7	32,4	17,6	9,8	52,9	52,9	24,3	12,9
Телекоммуникация, компьютер ва информация хизматлари	71,8	130,0	26,9	28,4	39,7	34,9	60,9	23,5	37,4
Телекоммуникация хизматлари	56,3	93,8	21,2	23,1	28,2	21,3	43,6	17,6	26,0
Компьютер хизматлари	12,0	19,7	4,0	3,9	7,1	4,7	5,6	2,5	3,2
Информация хизматлари	3,5	16,4	1,8	1,4	4,3	8,9	11,7	3,5	8,3

	2019	2020	2020				2021	2021	
			I чор.	II чор.	III чор.	IV чор.		I чор.	II чор.
Бошқа ишбилармонлик хизматлари	107,7	206,8	18,6	67,4	51,1	69,7	94,3	48,8	45,5
Илмий-тадқиқот ва тажриба-конструкторлик ишлари	4,4	4,4	1,0	0,6	2,2	0,6	1,1	0,7	0,3
Профессional хизматлар ва бошқарув соҳасидаги хизматлар	34,8	30,9	2,3	5,3	14,3	9,1	11,7	5,2	6,4
Савдо билан боғлиқ техникавий ва бошқа ишбилармонлик хизматлари	68,5	171,5	15,4	61,5	34,7	60,0	81,5	42,9	38,7
Маданият ва дамолиш соҳасида хусусий шахсларга хизматлар	9,7	9,5	2,1	2,1	2,3	3,1	4,8	2,6	2,2
Аудиовизуал ва улар билан боғлиқ хизматлар	-	0,0	-	-	-	0,0	0,0	-	0,0
Хусусий шахсларга бошқа хизматлар ва маданият ҳамда дам олиш соҳасида хизматлар	9,7	9,5	2,1	2,1	2,3	3,1	4,8	2,6	2,2
Бошқа категорияларга киритилмаган давлат товарлари ва хизматлари	27,0	28,2	8,2	5,5	7,1	7,5	15,6	8,1	7,5

2019 - 2021 ЙИЛЛАРНИНГ I ЯРИМ ЙИЛЛИГИ УЧУН ШАХСИЙ ТРАНСФЕРТЛАР

(жисмоний шахсларнинг трансчегаравий пул ўтказмалари)

(млн. доллар)

Минтақа/ Мамлакат	Ўзбекистонга ўтказмалар			Ўзбекистондан ўтказмалар			2019 йил I ярми Нетто	2020 йил I ярми Нетто	2021 йил I ярми Нетто
	2019 йил I ярми	2020 йил I ярми	2021 йил I ярми	2019 йил I ярми	2020 йил I ярми	2021 йил I ярми			
Жами	2 592,8	2 437,1	3 330,3	467,0	426,9	708,7	2 125,9	2 010,2	2 621,6
МДҲ	2 159,0	1 942,3	2 590,1	254,3	237,5	346,1	1 904,7	1 704,8	2 244,0
Россия	1 977,2	1 745,5	2 245,4	165,9	143,1	180,1	1 811,3	1 602,4	2 065,4
Қозоғистон	144,1	159,4	293,8	42,1	37,3	66,6	102,0	122,2	227,2
Қирғизистон	16,6	17,4	27,3	21,4	35,3	68,2	-4,8	-17,9	-40,9
Украина	8,7	7,0	10,7	10,9	10,1	12,7	-2,2	-3,1	-2,0
Озарбайжон	1,8	1,9	1,5	5,7	4,1	6,0	-3,8	-2,1	-4,5
Тожикистон	4,4	2,8	5,3	3,4	3,1	7,1	0,9	-0,3	-1,8
Беларусь	3,4	4,3	4,3	3,1	2,6	3,0	0,2	1,8	1,3
Арманистон	0,5	1,9	1,1	1,8	1,9	2,4	-1,3	-0,0	-1,3
Туркманистон	2,3	2,0	0,7	0,0	0,0	0,0	2,3	2,0	0,7
Қолган мамлакатлар	433,9	494,8	740,2	212,7	189,4	362,6	221,2	305,4	377,6
Туркия	97,8	88,3	109,7	80,5	101,9	211,0	17,3	-13,6	-101,3
Польша	2,4	3,5	3,9	24,8	6,0	17,3	-22,4	-2,5	-13,5
Хитой	8,8	5,3	3,7	27,6	25,6	42,3	-18,8	-20,3	-38,7
Литва	0,7	0,8	1,5	15,1	2,1	4,5	-14,5	-1,3	-3,0
АҚШ	102,6	105,2	230,7	9,3	6,8	11,9	93,4	98,4	218,8
Корея	75,8	110,5	164,2	10,3	13,8	26,5	65,5	96,7	137,7
БАА	18,7	17,4	21,6	7,3	2,1	3,9	11,4	15,4	17,8

Минтақа/ Мамлакат	Ўзбекистонга ўтказмалар			Ўзбекистондан ўтказмалар			2019 йил I ярми Нетто	2020 йил I ярми Нетто	2021 йил I ярми Нетто
	2019 йил I ярми	2020 йил I ярми	2021 йил I ярми	2019 йил I ярми	2020 йил I ярми	2021 йил I ярми			
Германия	5,9	5,6	8,7	4,2	4,1	7,5	1,7	1,5	1,2
Чехия	3,0	3,8	6,5	3,6	1,5	1,3	-0,6	2,2	5,2
Латвия	1,7	1,7	2,7	3,1	1,5	1,6	-1,4	0,2	1,2
Япония	5,6	5,0	3,6	3,5	2,4	2,2	2,2	2,6	1,4
Буюк Британия	7,2	4,0	10,6	2,6	2,6	3,8	4,6	1,4	6,9
Грузия	3,9	2,8	2,8	2,0	3,0	4,4	1,9	-0,2	-1,6
Исроил	38,6	59,4	73,6	1,9	1,7	3,4	36,7	57,8	70,2
Ҳиндистон	0,9	0,8	1,0	1,6	1,5	1,9	-0,7	-0,7	-1,0
Канада	2,2	1,8	3,4	1,4	0,8	0,8	0,8	1,0	2,6
Молдова Республикаси	0,5	0,5	0,6	1,6	0,8	0,9	-1,1	-0,2	-0,3
Нидерландия	2,3	3,0	5,4	0,4	0,5	1,4	2,0	2,5	4,0
Швейцария	1,9	2,4	2,9	0,4	0,5	0,8	1,5	1,9	2,0
Таиланд	3,2	1,3	1,0	0,5	0,6	0,5	2,7	0,7	0,5
Гонконг, Хитой	0,6	1,5	0,5	0,2	0,2	0,2	0,4	1,4	0,4
Австралия	1,2	1,6	3,1	0,3	0,4	0,4	1,0	1,2	2,7
Швеция	15,4	18,2	24,4	0,2	0,1	0,2	15,1	18,1	24,2
Қувайт	1,2	1,3	1,8	0,3	0,0	0,0	0,9	1,2	1,7
Саудия Арабистони	1,7	2,1	4,2	0,2	0,0	0,1	1,5	2,0	4,1
Сингапур	2,7	1,6	0,6	0,2	0,2	0,6	2,5	1,4	-0,0
Қатар	1,6	2,0	1,8	0,0	0,1	0,0	1,5	1,9	1,8
Бошқа мамлакатлар	25,8	43,2	45,7	9,5	8,6	13,0	16,3	34,6	32,7

**2019 - 2021 йилларнинг I ярим йиллиги учун бирламчи
даромадлар баланси**

(млн. доллар)

	2019 йилнинг I ярми	2020 йилнинг I ярми	2021 йилнинг I ярми
Бирламчи даромадларнинг сальдоси	729,4	175,7	71,4
I. Олишга даромадлар (норезидентлардан)	1 549,4	996,0	1 041,8
1. Меҳнатга ҳақ тўлаш	1 397,5	889,6	1 017,9
2. Тўғридан-тўғри инвестициялардан даромадлар	2,2	1,6	1,4
3. Портфель инвестицияларидан даромадлар	-	-	0,0
4. Халқаро захиралардан даромадлар (шу жумладан, ЎТТЖ активлари)	146,1	101,0	21,0
5. Тақдим этилган кредитлар ва қарзлардан даромадлар	-	0,05	0,2
6. Хорижий банклардаги депозитлар ва вакиллик ҳисобварақларидан даромадлар	3,6	3,7	1,2
II. Тўлаш учун даромадлар (нерезидентларга)	820,0	820,3	970,4
1. Меҳнатга ҳақ тўлаш	14,6	48,8	63,7
2. Тўғридан-тўғри инвестициялардан даромадлар	483,5	353,4	451,2
Тўғридан-тўғри инвесторларнинг кредитлари бўйича мукофотлаш	20,9	21,4	4,4
дивидендлар	172,8	133,5	163,9
реинвестиция қилинган фойда	289,8	198,5	282,9
3. Портфель инвестицияларидан даромадлар	20,9	34,6	77,0
4. Жалб қилинган кредитлар ва қарзлардан даромадлар	300,5	381,1	374,2
Ҳукумат томонидан (шу жумладан, Ўзбекистон Республикаси ҳукумати томонидан кафолатланган)	120,1	175,6	168,2
Банклар ва бошқа секторлар билан	180,4	205,5	205,9
5. Ўзбекистон банкларидаги депозитлар ва вакиллик ҳисобварақларидан даромадлар	0,5	2,4	4,4

**2019 - 2021 йилларнинг I ярим йиллиги учун иккиламчи
даромадлар баланси**

(млн. доллар)

	2019 йилнинг I ярми	2020 йилнинг I ярми	2021 йилнинг I ярми
Иккиламчи даромадларнинг сальдоси	2 161,9	2 141,0	2 468,3
I. Кредит	2 455,6	2 359,4	2 743,6
1. Давлат бошқаруви органлари	24,3	20,9	20,8
2. Молиявий ташкилотлар, номолиявий корхоналар, уй хўжаликлари ва УХХКНТ	2 431,3	2 338,6	2 722,8
Шахсий трансфертлар (резидентли ва норезидентли уй хўжаликлари ўртасидаги жорий трансфертлар)	2 365,3	2 301,0	2 678,8
Бошқа жорий трансфертлар	66,0	37,5	44,1
II. Дебет	293,7	218,4	275,3
1. Давлат бошқаруви органлари	0,8	0,3	6,9
2. Молиявий ташкилотлар, номолиявий корхоналар, уй хўжаликлари ва УХХКНТ	292,9	218,1	268,4
Шахсий трансфертлар (резидентли ва норезидентли уй хўжаликлари ўртасидаги жорий трансфертлар)	111,7	99,3	135,2
Бошқа жорий трансфертлар	181,2	118,9	133,3

2020 - 2021 йилларнинг I ярим йиллиги давомида тўғридан-тўғри инвестициялар соф келиб тушиши *

(млн. доллар)

Инвестиция тури	Жами 2020 йилнинг I ярим йиллигида	улардан		Жами 2021 йилнинг I ярим йиллигида	улардан	
		номолиявий корхоналар	банклар		номолиявий корхоналар	банклар
Инвестициялар соф келиб тушиши	693,0	641,2	51,7	1 123,2	1 028,7	94,6
<i>шу жумладан</i>						
акционер капиталга соф қўйилмалар**	497,2	459,9	37,3	790,0	705,6	84,4
даромадлар реинвестицияси**	198,5	184,1	14,4	282,5	272,3	10,2
Бош компаниялардан қарзларнинг соф жалб қилиниши (шу жумладан ҳисобланган лекин тўланмаган фоизлар)	101,8	101,8	0,0	195,1	195,1	0,0
Маҳсулот тақсимотида оид битимлар доирасида фаолият юритаётган корхоналарга соф тушумлар	-104,6	-104,6	0,0	-144,4	-144,4	0,0

*маълумотлар тушумлар ва инвестициялар репатриацияси орасидаги фарқни акс эттиради ва ўзлаштирилган инвестицияларни ҳисоблаш учун Давлат статистика қўмитаси томонидан ўтказилган бошқа сўровномалар натижаларидан фарқ қилиши мумкин. Тўлов баланси методологияси асосида ўтказилаётган сўровнома норезидентларнинг номолиявий корхоналар капиталидаги улушининг соф ўзгариши тўғрисидаги маълумотларни акс эттиради ва бошқа идоралар тузган маълумот билан фарқ қилиши мумкин.

**номолиявий корхоналар акционер капиталида норезидентларнинг улуши соф ўзгариши ҳамда норезидентларга тегишли бўлган даромадлар қисми Давлат статистика қўмитаси томонидан ўтказиладиган сўров асосида ҳисобланган.

2021 ЙИЛНИНГ I ЯРИМ ЙИЛЛИГИ УЧУН ХАЛҚАРО ИНВЕСТИЦИОН ПОЗИЦИЯ

(асосий компонентлар бўйича ажратилганда)

(млн. доллар)

Кўрсаткич	01.01.2021	Тўлов баланснинг операциялари	Нооперацион ўзгаришлар	01.07.2021	I ярим йиллик учун ўзгаришлар
Соф инвестицион позицияси	20 254,1	-3 621,5	1 209,3	17 841,9	-2 412,2
Активлар	65 917,6	201,7	27,6	66 146,8	229,2
Тўғридан-тўғри инвестициялар	195,1	1,2	0,2	196,5	1,5
Портфель инвестициялари	2,5	-	0,01	2,5	0,01
Бошқа инвестициялар	30 816,0	982,1	1,3	31 799,4	983,5
<i>шундан валюта ва депозитлар</i>	22 978,8	507,6	1,5	23 487,9	509,1
Захира активлари	34 904,0	-781,7	26,0	34 148,3	-755,7
Мажбуриятлар	45 663,4	3 823,2	-1 181,7	48 304,9	2 641,4
Тўғридан-тўғри инвестициялар	10 261,2	1 123,7	-824,8	10 560,1	298,9
Портфель инвестициялари	2 934,0	384,5	-53,9	3 264,6	330,6
Молиявий ҳосилалар	16,7	-6,2	2,6	13,1	-3,6
Бошқа инвестициялар	32 451,5	2 321,2	-305,6	34 467,0	2 015,6
<i>шундан ссудалар ва қарзлар</i>	29 968,2	1 834,7	-300,3	31 502,5	1 534,3

2021 йилнинг I ярим йиллиги учун давлат бошқарув секторининг халқаро инвестицион позицияси*(асосий компонентлар бўйича ажратилганда)**(млн. доллар)*

Кўрсаткич	01.01.2021	Тўлов баланснинг операциялари	Нооперацион ўзгаришлар	01.07.2021	I ярим йиллик учун ўзгаришлар
Соф инвестицион позицияси	18 388,0	-1 258,8	260,3	17 389,5	-998,5
Активлар	34 907,7	-791,3	36,0	34 152,5	-755,3
Монетар олтин	20 216,7	-	14,1	20 230,8	14,1
Қарз олишларнинг махсус ҳуқуқлари	383,3	-0,0	-3,7	379,6	-3,7
ХВЖдаги захира позицияси	0,01	-	-0,0	0,01	-0,0
Валюта ва депозитлар	14 303,9	-781,7	15,6	13 537,8	-766,1
Бошқа активлар	3,7	-9,5	10,0	4,2	0,4
Мажбуриятлар	16 519,7	467,6	-224,3	16 763,0	243,2
Портфель инвестициялари	1 929,4	-0,0	-68,2	1 861,2	-68,2
Ссудалар ва қарзлар	14 211,8	467,6	-152,5	14 526,9	315,1
Қарз олишларнинг махсус ҳуқуқлари	378,6	-0,0	-3,6	374,9	-3,7

2021 ЙИЛНИНГ I ЯРИМ ЙИЛЛИГИ УЧУН БАНК СЕКТОРИНИНГ ХАЛҚАРО ИНВЕСТИЦИОН ПОЗИЦИЯСИ*(асосий компонентлар бўйича ажратилганда)**(млн. доллар)*

Кўрсаткич	01.01.2021	Тўлов баланснинг операциялари	Нооперацион ўзгаришлар	01.07.2021	I ярим йиллик учун ўзгаришлар
Соф инвестицион позицияси	-4 225,5	-1 178,6	51,2	-5 352,9	-1 127,4
Активлар	2 759,6	-327,5	-8,4	2 423,7	-335,9
Тўғридан-тўғри инвестициялар	20,2	-	0,2	20,4	0,2
Портфель инвестициялари	1,13	-	0,0	1,1	0,0
Валюта ва депозитлар	2 733,6	-330,1	-8,6	2 394,9	-338,7
Ссудалар ва қарзлар	4,7	2,6	-0,0	7,3	2,6
Мажбуриятлар	6 985,1	851,0	-59,5	7 776,6	791,5
Тўғридан-тўғри инвестициялар	295,3	94,6	-4,4	385,5	90,2
Портфель инвестициялари	959,5	81,3	18,5	1 059,2	99,7
Молиявий ҳосилалар	16,7	-6,2	2,6	13,1	-3,6
Валюта ва депозитлар	373,2	-4,2	-1,6	367,5	-5,8
Ссудалар ва қарзлар	5 340,4	685,6	-74,6	5 951,3	611,0

2021 ЙИЛНИНГ I ЯРИМ ЙИЛЛИГИ УЧУН БОШҚА СЕКТОРЛАРНИНГ ХАЛҚАРО ИНВЕСТИЦИОН ПОЗИЦИЯСИ

(асосий компонентлар бўйича ажратилганда)

(млн. доллар)

Кўрсаткич	01.01.2021	Тўлов баланснинг операциялари	Нооперацион ўзгаришлар	01.07.2021	I ярим йиллик учун ўзгаришлар
Соф инвестицион позицияси	6 091,7	-1 184,1	897,8	5 805,4	-286,3
Активлар	28 250,2	1 320,4	-0,1	29 570,6	1 320,4
Тўғридан-тўғри инвестициялар	174,9	1,2	-0,0	176,2	1,2
Портфель инвестициялари	1,4	-	0,0	1,4	0,0
Валюта ва депозитлар	20 242,2	847,8	0,1	21 090,1	847,9
Ссудалар ва қарзлар	1,1	-	-	1,1	-
Савдо кредитлари ва бўнақлар	7 830,7	471,4	-0,1	8 301,9	471,2
Мажбуриятлар	22 158,6	2 504,5	-897,9	23 765,3	1 606,7
Тўғридан-тўғри инвестициялар	9 965,9	1 029,1	-820,4	10 174,6	208,7
Портфель инвестициялари	45,1	303,2	-4,1	344,2	299,1
Ссудалар ва қарзлар	10 416,0	681,5	-73,2	11 024,3	608,3
Савдо кредитлари ва бўнақлар	759,3	342,4	-0,1	1 101,6	342,3
Бошқа кредиторлик қарздорлиги	972,2	148,4	-	1 120,5	148,4

2021 ЙИЛНИНГ I ЯРИМ ЙИЛЛИГИ УЧУН ХУСУСИЙ ТАШҚИ ҚАРЗ БЎЙИЧА ТУШУМЛАР ВА ТЎЛОВЛАР ТЎҒРИСИДА МАЪЛУМОТ

(Қарз олувчининг тури: барча қарз олувчилар)

(млн.доллар)

Кредитор тури	Давр бошига	Давр давомидаги ҳаракати					Давр охирига
	Асосий қарз бўйича ҳақиқий қарздорлик	Тушум	Асосий қарз бўйича сўндириш	Фоиз тўловлари бўйича тўланган	Асосий қарз бўйича кўчирилган тўлашлар	Фоизлар бўйича кўчирилган тўлашлар	Асосий қарз бўйича ҳақиқий қарздорлик
1	2	3	4	5	6	7	8
Хорижий банклар ва бошқа молиявий институтлар	9 091,5	2 202,5	1 406,3	187,9	-	-	9 804,5
Хорижий бош компаниялар ва филиаллар	923,1	246,9	52,2	1,4	-	-	1 105,2
Экспортчилар ва бошқа хусусий манбалар	840,7	266,3	74,4	11,3	-	-	994,4
Расмий манбалар (Ҳукуматлар ва халқаро ташкилотлар)	451,9	71,5	91,4	13,9	-	-	430,6
Халқаро облигациялар	937,5	375,0	-	-	-	-	1 337,9
ЖАМИ	12 244,7	3 162,2	1 624,3	214,4	-	-	13 672,6

АСОСИЙ ҚАРЗ ВА ФОИЗЛАР БЎЙИЧА БЎЛАЖАК ТЎЛОВЛАРНИНГ ПРОГНОЗИ*(Қарз олувчининг тури: барча қарз олувчилар)***Асосий қарз***(млн. доллар)*

Кредитор тури	2021	2022	2023	2024	2025	2026	2027	2028	2028 дан кейин	ЖАМИ
Хорижий банклар ва бошқа молиявий институтлар	2 319,0	2 805,1	1 509,3	1 171,2	627,8	655,2	281,6	268,1	167,3	9 804,5
Хорижий бош компаниялар ва филиаллар	344,4	446,1	141,2	38,6	24,1	5,2	20,2	6,8	78,7	1 105,2
Экспортчилар ва бошқа хусусий манбалар	295,2	323,6	193,3	64,5	24,2	45,9	7,2	15,8	24,7	994,4
Расмий манбалар (Ҳукуматлар ва халқаро ташкилотлар)	120,0	117,5	129,6	30,8	17,1	5,6	3,5	6,5	-	430,6
Халқаро облигациялар	-	-	-	374,0	600,0	300,0	-	-	-	1 274,0
ЖАМИ	3 078,6	3 692,3	1 973,4	1 679,2	1 293,1	1 011,8	312,5	297,2	270,6	13 608,7

Фоизлар*(млн. доллар)*

Кредитор тури	2021	2022	2023	2024	2025	2026	2027	2028	2028 дан кейин	ЖАМИ
Хорижий банклар ва бошқа молиявий институтлар	66,0	10,1	4,2	3,1	2,5	1,4	0,6	-	0,0	88,1
Хорижий бош компаниялар ва филиаллар	43,1	31,4	34,9	7,4	0,4	0,0	-	-	0,2	117,4
Экспортчилар ва бошқа хусусий манбалар	19,7	0,8	0,1	0,0	0,1	0,0	-	-	-	20,8
Расмий манбалар (Ҳукуматлар ва халқаро ташкилотлар)	7,3	2,7	0,1	-	0,1	-	-	-	-	10,2
ЖАМИ	136,1	45,0	39,4	10,6	3,1	1,4	0,6	-	0,2	236,4

2021 ЙИЛНИНГ I ЯРИМ ЙИЛЛИГИ УЧУН ХУСУСИЙ ТАШҚИ ҚАРЗ БЎЙИЧА ТУШУМЛАР ВА ТЎЛОВЛАР ТЎҒРИСИДА МАЪЛУМОТ

(Қарз олувчининг тури: банклар)

(млн. доллар)

Кредитор тури	Давр бошига	Давр давомидаги ҳаракати					Давр охирига
	Асосий қарз бўйича ҳақиқий қарздорлик	Тушум	Асосий қарз бўйича сўндириш	Фоиз тўловлари бўйича сўндирилган	Асосий қарз бўйича кўчирилган тўлашлар	Фоизлар бўйича кўчирилган тўлашлар	Асосий қарз бўйича ҳақиқий қарздорлик
1	2	3	4	5	6	7	8
Хорижий банклар ва бошқа молиявий институтлар	4 704,1	1 433,3	735,3	109,6	-	-	5 332,7
Хорижий бош компаниялар ва филиаллар	-	-	-	-	-	-	-
Экспортчилар ва бошқа хусусий манбалар	269,3	20,4	32,7	9,1	-	-	254,2
Расмий манбалар (Ҳукуматлар ва халқаро ташкилотлар)	318,7	66,6	74,1	11,1	-	-	309,8
Халқаро облигациялар	937,5	75,0	-	-	-	-	1 034,0
ЖАМИ	6 229,5	1 595,3	842,1	129,8	-	-	6 930,7

АСОСИЙ ҚАРЗ ВА ФОИЗЛАР БЎЙИЧА БЎЛАЖАК ТЎЛОВЛАРНИНГ ПРОГНОЗИ*(Қарз олувчининг тури: банклар)***Асосий қарз***(млн. доллар)*

Кредитор тури	2021	2022	2023	2024	2025	2026	2027	2028	2028 дан кейин	ЖАМИ
Хорижий банклар ва бошқа молиявий институтлар	1 491,6	1 369,6	843,7	665,2	293,3	245,8	138,4	151,1	134,0	5 332,7
Хорижий бош компаниялар ва филиаллар	-	-	-	-	-	-	-	-	-	-
Экспортчилар ва бошқа хусусий манбалар	48,1	94,0	94,1	9,0	-	9,0	-	-	-	254,2
Расмий манбалар (Ҳукуматлар ва халқаро ташкилотлар)	82,4	84,7	101,0	23,5	4,6	3,6	3,5	6,5	-	309,8
Халқаро облигациялар	-	-	-	374,0	600,0	-	-	-	-	974,0
ЖАМИ	1 622,1	1 548,3	1 038,9	1 071,7	897,9	258,4	141,9	157,6	134,0	6 870,8

Фоизлар*(млн. доллар)*

Кредитор тури	2021	2022	2023	2024	2025	2026	2027	2028	2028 дан кейин	ЖАМИ
Хорижий банклар ва бошқа молиявий институтлар	41,5	5,6	0,6	-	-	-	-	-	0,0	47,7
Хорижий бош компаниялар ва филиаллар	-	-	-	-	-	-	-	-	-	-
Экспортчилар ва бошқа хусусий манбалар	4,1	0,2	-	-	-	-	-	-	-	4,3
Расмий манбалар (Ҳукуматлар ва халқаро ташкилотлар)	1,7	0,8	0,1	-	-	-	-	-	-	2,7
ЖАМИ	47,3	6,6	0,7	-	-	-	-	-	0,0	54,6

2021 ЙИЛНИНГ I ЯРИМ ЙИЛЛИГИ УЧУН ХУСУСИЙ ТАШҚИ ҚАРЗ БЎЙИЧА ТУШУМЛАР ВА ТЎЛОВЛАР ТЎҒРИСИДА МАЪЛУМОТ

(Қарз олувчининг тури: тўғридан-тўғри инвестицияси бўлган ташкилотлар)

(млн. доллар)

Кредитор тури	Давр бошига	Давр давомидаги ҳаракати					Давр охирига
	Асосий қарз бўйича ҳақиқий қарздорлик	Тушум	Асосий қарз бўйича сўндириш	Фоиз тўловлари бўйича сўндирилган	Асосий қарз бўйича кўчирилган тўлашлар	Фоизлар бўйича кўчирилган тўлашлар	Асосий қарз бўйича ҳақиқий қарздорлик
1	2	3	4	5	6	7	8
Хорижий банклар ва бошқа молиявий институтлар	3 356,0	68,6	474,6	56,7	-	-	2 948,5
Хорижий бош компаниялар ва филиаллар	918,4	245,7	51,7	1,4	-	-	1 099,8
Экспортчилар ва бошқа хусусий манбалар	214,6	76,9	3,7	1,1	-	-	257,5
Расмий манбалар (Ҳукуматлар ва халқаро ташкилотлар)	93,3	-	10,4	2,2	-	-	82,9
ЖАМИ	4 582,2	391,2	540,4	61,4	-	-	4 388,7

АСОСИЙ ҚАРЗ ВА ФОИЗЛАР БЎЙИЧА БЎЛАЖАК ТЎЛОВЛАРНИНГ ПРОГНОЗИ*(Қарз олувчининг тури: тўғридан-тўғри инвестицияси бўлган ташкилотлар)***Асосий қарз***(млн. доллар)*

Кредитор тури	2021	2022	2023	2024	2025	2026	2027	2028	2028 дан кейин	ЖАМИ
Хорижий банклар ва бошқа молиявий институтлар	350,2	599,1	620,8	436,6	298,2	379,9	124,5	117,0	22,2	2 948,5
Хорижий бош компаниялар ва филиаллар	342,7	444,6	140,2	37,8	23,8	5,2	20,2	6,8	78,7	1 099,8
Экспортчилар ва бошқа хусусий манбалар	52,2	104,4	23,1	7,6	15,1	30,7	7,0	15,8	1,4	257,5
Расмий манбалар (Ҳукуматлар ва халқаро ташкилотлар)	24,8	27,1	23,5	7,3	-	-	-	-	-	82,9
ЖАМИ	770,0	1 175,3	807,6	489,3	337,1	415,8	151,7	139,6	102,3	4 388,7

Фоизлар*(млн. доллар)*

Кредиторнинг тури	2021	2022	2023	2024	2025	2026	2027	2028	2028 дан кейин	ЖАМИ
Хорижий банклар ва бошқа молиявий институтлар	11,0	0,0	-	0,3	-	-	-	-	-	11,3
Хорижий бош компаниялар ва филиаллар	43,1	31,4	34,9	7,4	0,4	0,0	-	-	0,2	117,4
Экспортчилар ва бошқа хусусий манбалар	4,4	0,2	0,0	0,0	0,0	-	-	-	-	4,6
Расмий манбалар (Ҳукуматлар ва халқаро ташкилотлар)	1,9	1,9	-	-	-	-	-	-	-	3,7
ЖАМИ	60,3	33,5	34,9	7,7	0,4	0,0	-	-	0,2	137,0

2021 ЙИЛНИНГ I ЯРИМ ЙИЛЛИГИ УЧУН ХУСУСИЙ ТАШҚИ ҚАРЗ БЎЙИЧА ТУШУМЛАР ВА ТЎЛОВЛАР ТЎҒРИСИДА МАЪЛУМОТ

(Қарз олувчининг тури: банклар ва тўғридан-тўғри инвестицияси бўлган ташкилотлардан ташқари, барча қарз олувчилар)

(млн. доллар)

Кредитор тури	Давр бошига	Давр давомидаги ҳаракати					Давр охирига
	Асосий қарз бўйича ҳақиқий қарздорлик	Тушум	Асосий қарз бўйича сўндириш	Фоиз тўловлари бўйича сўндирилган	Асосий қарз бўйича кўчирилган тўлашлар	Фоизлар бўйича кўчирилган тўлашлар	Асосий қарз бўйича ҳақиқий қарздорлик
1	2	3	4	5	6	7	8
Хорижий банклар ва бошқа молиявий институтлар	1 031,5	700,5	196,4	21,5	-	-	1 523,3
Хорижий бош компаниялар ва филиаллар	4,8	1,2	0,5	0,1	-	-	5,4
Экспортчилар ва бошқа хусусий манбалар	356,8	169,0	38,0	1,1	-	-	482,7
Расмий манбалар (Ҳукуматлар ва халқаро ташкилотлар)	40,0	5,0	7,0	0,5	-	-	37,9
Халқаро облигациялар	-	300,0	-	-	-	-	303,9
ЖАМИ	1 433,0	1 175,7	241,8	23,2	-	-	2 353,2

АСОСИЙ ҚАРЗ ВА ФОИЗЛАР БЎЙИЧА БЎЛАЖАК ТЎЛОВЛАРНИНГ ПРОГНОЗИ*(Қарз олувчининг тури: банклар ва тўғридан-тўғри инвестицияси бўлган ташкилотлардан ташқари, барча қарз олувчилар)***Асосий қарз***(млн. доллар)*

Кредитор тури	2021	2022	2023	2024	2025	2026	2027	2028	2028 дан кейин	ЖАМИ
Хорижий банклар ва бошқа молиявий институтлар	477,2	836,4	44,9	69,4	36,3	29,5	18,7	-	11,1	1 523,3
Хорижий бош компаниялар ва филиаллар	1,7	1,5	1,0	0,9	0,3	-	-	-	-	5,4
Экспортчилар ва бошқа хусусий манбалар	194,9	125,2	76,1	47,9	9,1	6,2	0,2	-	23,3	482,7
Расмий манбалар (Ҳукуматлар ва халқаро ташкилотлар)	12,7	5,7	5,0	-	12,5	2,0	-	-	-	37,9
Халқаро облигациялар	-	-	-	-	-	300,0	-	-	-	300,0
ЖАМИ	686,6	968,7	126,9	118,1	58,1	337,6	18,9	-	34,4	2 349,3

Фоизлар*(млн. доллар)*

Кредитор тури	2021	2022	2023	2024	2025	2026	2027	2028	2028 дан кейин	ЖАМИ
Хорижий банклар ва бошқа молиявий институтлар	13,6	4,5	3,6	2,9	2,5	1,4	0,6	-	-	29,1
Хорижий бош компаниялар ва филиаллар	0,0	-	-	-	-	-	-	-	-	0,0
Экспортчилар ва бошқа хусусий манбалар	11,2	0,4	0,1	0,0	0,1	0,0	-	-	-	11,9
Расмий манбалар (Ҳукуматлар ва халқаро ташкилотлар)	3,7	-	-	-	0,1	-	-	-	-	3,8
ЖАМИ	28,5	4,9	3,7	2,9	2,7	1,4	0,6	-	-	44,8

МЕТОДОЛОГИК ИЗОҲ

2018 йилдан бошлаб Марказий банк Тўлов баланси ва халқаро инвестицион позиция бўйича Қўлланманинг олтинчи нашрига (ТБҚ 6-сон, ХВЖ, 2009 й.) мувофиқ тўлов баланси, халқаро инвестицион позицияси ва ташқи қарз кўрсаткичларини тайёрлаб келмоқда.

Ташқи сектор статистикаси (тўлов баланси ва халқаро инвестицион позицияси)ни тузишдан асосий мақсад мамлакатнинг ташқи иқтисодий фаолиятини, хусусан унинг кўрсаткичлари, валюта курси сиёсати, захираларни бошқариш ва эҳтимолий рискларга нисбатан ташқи таъсирчанлигини таҳлил қилиш учун умумлаштирилган асосни таъминлашдир.

Ўзбекистон Республикасининг тўлов баланси, халқаро инвестицион позицияси ва ташқи қарзи бўйича маълумотлар фойдаланувчиларга чораклик асосда тақдим этилади.

Тўлов баланси, халқаро инвестицион позиция ҳамда ташқи қарз бўйича маълумотлар сўнги мавжуд маълумотлар асосида мунтазам равишда қайта кўриб чиқилиши мумкин.

Ушбу методологиянинг изоҳи Тўлов баланси ва халқаро инвестицион позиция бўйича Қўлланманинг олтинчи нашридан (ТБҚ 6-сон, ХВЖ, 2009 й.) олинган бўлиб, фойдаланувчиларга тўлов балансининг асоси, принциплари ва кўрсаткичларининг таркибини тушунишларини осонлаштиришга мўлжалланган.

1.1. Тўлов балансининг методологик стандартлари.

Тўлов баланси – маълум бир давр мобайнида резидент ва норезидентлар ўртасидаги иқтисодий операцияларни умумлаштирган кўринишда акс эттирувчи тизимлаштирилган макроиқтисодий ва статистик ҳисобот. Маълумотлар ТБҚ (ТБҚ 6-сон, ХВЖ, 2009 й.) асосида ҳисоб юритиш-нинг стандарт

қоидалари ва тамойилларига мувофиқ тузилади ва таснифланади.

Таърифлар ва асосий тамойиллар.

Таркибий жиҳатдан тўлов баланси жорий операциялар ҳисоби, капитал операциялари ҳисоби ва молиявий ҳисобдан иборат. Жорий операциялар ҳисоби савдо баланси, бирламчи ва иккиламчи даромадлар балансини қамраб олади. Капитал операциялари ҳисоби ишлаб чиқарилмаган номолиявий активлар ва капитал трансфертларининг келиб тушиши / чиқиб кетишини кўрсатади. Молиявий ҳисоб тўғридан-тўғри инвестициялар, портфел инвестициялар, молиявий деривативлар, бошқа инвестициялар ва захира активларидан иборатдир.

Жорий операциялар ҳисоби ва капитал операциялари ҳисоби сальдоларининг йиғиндиси дунёнинг қолган қисми соф кредитланишини (тўлов баланси сальдосини) кўрсатади. Назарий жиҳатдан у молиявий ҳисоб сальдо-сига тенг бўлиши керак. Молиявий ҳисоб ҳамда нооперацион ўзгаришлар (курс, нарх ва бошқалар) йиғиндиси халқаро инвестицион позициянинг давр боши ва охиридаги қолдиқлар ўртасидаги фарқни беради.

Иқтисодий бирлик – иқтисодий манфаатлар марказига ҳамда бир йилдан ортиқ бўлган муддат давомида мамлакат ҳудудида доимий жойлашувига эга бўлганда резидент ҳисобланади. Бунда жисмоний шахслар учун рези-дентлик фуқаролигидан қатъи назар аниқланади.

Мамлакатнинг иқтисодий ҳудуди ҳукумат томонидан бошқариладиган ва бир хил қонунчилик амал қиладиган унинг географик ҳудудидан иборатдир.

Жисмоний ёки юридик шахс давомий ёки муддати бўйича чекланмаган вақт давомида мамлакатнинг иқтисодий ҳудуди доирасида

маълум бир жойлашув – турар жой, ишлаб чиқариш жойи ёки кўчмас мулкка эга бўлганда **мамлакатда иқтисодий манфаатлар марказига эга** ҳисобланади.

Иқтисодий секторлар

Тўлов баланси молиявий ҳисобининг таркибий қисмлари – тўғридан тўғри инвестициялар, портфел инвестициялар, молиявий деривативлар ва бошқа инвестициялар – операцияларни амалга ошираётган резидентлар бўйича гуруҳланади:

Марказий банк – Ўзбекистон Республикаси Марказий банки;

Марказий банкдан ташқари депозит ташкилотлар – Ўзбекистон Республикасининг тижорат банклари;

Ҳукумат – давлат бошқарувининг марказий ва маҳаллий органлари;

Бошқа соҳалар икки турга бўлинади: бошқа молиявий ташкилотлар (микромолиявий ташкилотлар, суғурта ташкилотлари ва бошқалар) ҳамда номолиявий ташкилотлар, уй хўжаликлари ва уй хўжалиқларига хизмат кўрсатувчи нотижорат ташкилотлар.

Транзакцияларнинг турлари

- айирбошлашлар – операциянинг бир иштирокчиси томонидан иқтисодий қийматнинг унга тенг бошқа қийматга ўтказилишини англатувчи айирбошлаш сифатида талқин қилинадиган транзакциялар. Тўлов балансида акс этувчи транзакцияларнинг аксарияти айирбошлашлар сифатида таснифланиши мумкин;

- трансфертлар – бир томон бошқа бир томонга ҳеч қандай мажбуриятларсиз иқтисодий қийматни тақдим қилишини ифодаловчи транзакциялар.

- инобатга олинadиган транзакциялар – тўлов балансида инобатга олинadиган ва акс эттириладиган, амалда тўлови бажарилмаган яъни ҳисоблаб ёзилган транзакциялар.

Юқорида қайд этилган транзакциялар тўлов балансининг ҳисобларида қуйидагича акс эттирилади:

Товарлар мамлакатнинг чегарасини кесиб ўтувчи товарлар билан амалга ошириладиган барча транзакцияларни ёки резидент ва норезидентлар ўртасида эгалик ҳуқуқининг ўтишини (тўлов балансининг методологияси бўйича товарлар экспорти ва импорти, портларда сотиб олинган товарлар ва номонетар олтин) ўз ичига олади.

Хизматлар резидентнинг норезидентга ва норезидентнинг резидентга кўрсатган барча турдаги хизматларни қамраб олади ва қуйидагиларга бўлинади:

- бошқа томонга тегишли бўлган моддий ресурсларни қайта ишлаш билан боғлиқ хизматлар;

- бошқа категорияларга тегишли бўлмаган ремонт ва техник хизмат кўрсатиш билан боғлиқ хизматлар;

- барча турдаги транспорт хизматлари (йўловчи, юк ва бошқалар);

- саёҳатлар (иш ва туризм мақсадларида Ўзбекистонда саёҳат қилаётган норезидентларнинг харажатлари ҳамда иш ва туризм мақсадларида хорижда саёҳат қилаётган резидентларнинг харажатлари);

- молиявий воситачиларнинг хизматлари;

- бошқа категорияларга кирувчи хизматлар (қурилиш, суғурта, компьютер ва ахборот хизматлари, бошқа иш билан боғлиқ хизматлар, хусусий шахсларга кўрсатилган маданий ва дам олишга оид хизматлар, бошқа категорияларга мансуб бўлмаган давлат товарлари ва хизматлари);

Бирламчи даромадлар резидент ва норезидентлар ўртасидаги икки турдаги оқимларни кўрсатади:

- иш берувчи томонидан иш ҳақи эвазига пул ёки натурал шаклда тўланган ишчининг даромади бўлиб, бунда операцияларнинг иштирокчилари турли резидентлик мавқеига эга. Бу мукофотлар ташриф буюрилган мамлакатда тўланадиган ва жорий трансфертлар сифатида акс эттириладиган солиқларни ҳам ўз ичига олади. Ташриф буюрилган мамлакатдаги ишчиларнинг

харажатлари «Хизматлар» бўлимининг «Сафарлар» компонентида акс эттирилади;

- инвестицион даромадлар резидентнинг ташқи активлари ёки ташқи мажбуриятлар бўйича қўлга киритган ёки тўлаб бериши лозим бўлган даромадларни ўз ичига олади. Инвестицион даромадлар тўғридан тўғри инвестициялар, портфел инвестициялар, бошқа инвестициялар ва захира активлари бўйича даромадларни ўз ичига олади. Инвестицион даромадлар дивидендлар, реинвестиция қилинган даромадлар, фоизлар ва суғурта ҳамда нафақа схемаларига эга шахсларнинг ва инвестицион фондларнинг пайларига эга шахсларга тўланган маблағлардан иборат.

Иккиламчи даромадлар резидент ва норезидентлар ўртасидаги жорий трансферт-ларни кўрсатади. Ушбу даромадлар категориясида бир иқтисодиётдан бошқа иқтисодиётга ҳеч қандай мажбуриятларсиз ўтказилган молиявий ёки моддий ресурслар акс эттирилади. Грантлар, гуманитар ва техник кўмаклар иккиламчи даромадларнинг энг кўп тарқалган мисоллари ҳисобланади. Мазкур гуруҳ, шунингдек, жорий халқаро ҳамкорлик, жорий даромад солиқлари, шахсий тансфертлар, ижтимоий тўловлар ва ҳаётни суғурталаш билан боғлиқ бўлмаган суғурта тўловларни ҳам ўз ичига олади.

Капитал ҳисоби резидент ва норезидентлар ўртасидаги олиниши ёки тўланиши лозим бўлган капитал трансфертларни, шунингдек, ишлаб чиқарилмаган номолиявий активларнинг сотиб олиниши ёки сотилишини акс эттиради. Трансферт агар асосий фондларни сотиб олиш мақсадига эга бўлса ёки капитал қурилишни назарда тутса капитал ҳисобланади.

Ишлаб чиқарилмаган номолиявий активлар шартномалар, лицензиялар, маркетинг активлари ва табиий ресурслар (яъни, ер) каби номоддий активларни ўз ичига олади.

Молиявий ҳисоб активлар ва мажбуриятлар бўйича тўғридан тўғри инвестициялар, портфел инвестициялар, молиявий

деривативлар, бошқа инвестициялар ва захира активлари каби бўлимларга ажратилади.

Тўғридан-тўғри инвестициялар халқаро инвестицияларнинг категорияси бўлиб, бунда бир иқтисодиёт резиденти (тўғридан-тўғри инвестор) узоқ муддатли фаолият юритиш учун бошқа иқтисодиёт резидентининг (тўғридан-тўғри инвестиция киритилган корхона) улушларини сотиб олади. Компаниянинг овоз бериш ҳуқуқини берувчи оддий акцияларининг 10%дан кам бўлмаган улушига ёки акциядорлик жамияти шаклида бўлмаган компанияда мос улушга эгалик қилувчи инвестор тўғридан-тўғри инвестор ҳисобланади. «Тўғридан-тўғри инвестиция-лаш» тушунчаси ўзаро боғлиқ корхоналар ўртасида маблағ ва моддий ресурслар киритилишини ҳам қамраб олади (корхоналар, уларнинг филиаллари ва бош офислари ўртасидаги капитал инвестициялар). Тўғридан тўғри инвестициялар акциядорлик капитали, реинвестиция қилинган даромад ва бошқа даромадларни ўз ичига олади.

Портфел инвестициялар инвестицион фондларнинг акция ва пайлари ҳамда қарз қимматли қоғозлари каби шаклларга эга. Халқаро бозорларда муомалада бўлган қарз қимматли қоғозлари бозор нархларида акс эттирилади.

Молиявий деривативлар бу молиявий воситалар бўлиб, бунда улар маълум бир молиявий воситаларга, кўрсаткичларга ёки хом-ашё товарларига боғланади ҳамда улар орқали махсус молиявий хатарлар сотилиши ёки сотиб олиниши мумкин. Молиявий деривативлар бўйича транзакциялар своп, опцион, кафолат, депозит ва бошқалар бўйича транзакцияларни ўз ичига олади ҳамда соф асосда баҳоланади.

Бошқа инвестициялар биринчи навбатда молиявий активларнинг соф ўзгариши ва молиявий мажбуриятларнинг соф ўзгариши бўлимларига ажратилади. Бошқа инвестициялар бошқа қимматли қоғозлар, валюта ва депозитлар, қарз мажбуриятлари, суғурта ва нафақа схемалари, савдо кредитлари ва бўнақлари, тушум/тўлов учун бошқа ҳисобларни қамраб олади.

Бошқа қимматли қоғозлар тўғридан тўғри инвестициялар ёки захира активлари бўлмаган инвестицияларни ўз ичига олади. Бошқа қимматли қоғозлар қимматли қоғозлар шаклида бўлмайди, шунинг учун қимматли қоғозлар бўлимига киритилмайди.

Валюта ва депозитлар Марказий банк, тижорат банклари, айрим ҳолларда бошқа институционал секторларга нисбатан барча талабларни ўз ичига олиб, нақд пул ва тангалар ҳамда депозит кўринишида бўлади.

Суғурта, нафақа дастурлари ва стандарт суғурта дастурлари (а) суғурта техник захиралари (ҳаётни суғурталашдан ташқари), (б) ҳаёт суғуртаси ва аннуитет бўйича тўлов ҳуқуқи, (в) нафақа олиш ҳуқуқи, (г) нафақа жамғармалари маблағларини бошқарувчи компанияларга нисбатан нафақа жамғармаларининг талаблари, (д) нафақа жамғармалари билан боғлиқ бўлмаган ижтимоий тўлов учун ҳуқуқ, (е) стандарт кафолат бўйича талабларни қоплаш учун захираларни ўз ичига олади.

Савдо кредитлари ва бўнаклари товар ва кўрсатилган хизматларга нисбатан эгалик ҳуқуқи бошқа шахсга ўтган пайтда у учун тўлов ўша пайтнинг ўзида амалга оширилмаслик ҳолатида пайдо бўлади. Агар эгалик ҳуқуқининг ўтишигача тўлов амалга оширилса, савдо бўнақи ўринли бўлади.

Тўлов / тўлов учун бошқа ҳисоблар юқорида келтирилган категориялардан ташқари тўлов / тўлов учун бошқа ҳисоблардан иборат.

Махсус қарз олиш ҳуқуқи (МҚҲ) халқаро захира активи бўлиб, ХВЖ томонидан яратилган ва унинг аъзоларига уларнинг расмий захираларини қўллаб-қувватлаш мақсадида ажратилади. МҚҲга фақат ХВЖ аъзоларининг монетар органлари ва чекланган миқдордаги халқаро молиявий институтлар эгалик қилиши мумкин.

Захира активлари ташқи активлар бўлиб, Марказий банк ихтиёрида бўлади ва у томонидан тўлов балансини молиялаштириш, валюта бозорида интервенцияни амалга ошириш ва шу билан боғлиқ бошқа мақсадларда фойдаланилади.

Тўлов баланси **икки ёқлама ёзув тизими** асосида шакллантирилади. Ҳар бир транзакция бир хил катталиқдаги иккита ёзув билан акс эттирилади. Ёзувларнинг бири кредит бўйича, бошқаси дебет бўйича амалга оширилади. Масалан, экспорт операцияси амалга оширилганда, ушбу транзакция тўлов балансининг «экспорт» қисмида кредит бўйича ва «Активлар – валюта ва депозитлар» қисмида дебет бўйича акс эттирилади. Барча дебет ва кредит ёзувларининг йиғиндиси нолга тенг бўлиши керак. Аммо амалиётда кўп ҳолларда ҳисоблар мувозанатлашмайди. Тўлов баланси учун маълумотлар кўпинча турли хил манбалардан олинади ва бунинг оқибатида фарқлар пайдо бўлиб, улар «соф хато ва йўқотишлар» қаторида акс эттирилади.

Кредит бўйича ёзувлар экспорт, олинган бирламчи ва иккиламчи даромадлар ва ишлаб чиқарилмаган номолиявий активлар-нинг хариди бўйича амалга оширилади.

Дебет бўйича ёзувлар импорт, тўланган бирламчи ва иккиламчи даромадлар ва ишлаб чиқарилмаган номолиявий активларнинг сотуви бўйича амалга оширилади.

Халқаро ҳисоблар **молиявий ҳисобдаги соф ўзгаришлар ёзуви тамойилига амал қилади**. Соф ёзувлар тамойили тўлов балансининг айнан бир томонидаги маълум бир молиявий активлар ва мажбуриятларнинг соф ўзгаришини кўрсатади (ўсишдан пасайишни айириш орқали). Молиявий активлар ва мажбуриятлар бўйича транзакциялар «Молиявий активларнинг соф ўзгариши» ва «Молиявий мажбуриятларнинг соф ўзгариши» бўлимида акс эттирилади. Молиявий активларнинг соф ўзгариши активнинг ошиши ва айнан шу активнинг камайиши ўртасидаги фарққа тенгдир. Мусбат ишорали ёзув активларнинг кўпайишини, манфий ишорали ёзув активларнинг камайишини англатади. Молиявий мажбуриятларнинг соф ўзгаришини ҳисоблашда активларни ҳисоблашдаги каби усулдан фойдаланилади.

Бозор нархлари халқаро ҳисобларни баҳолашнинг асоси ҳисобланади. Транзакциялар бўйича бозор нархлари харидорнинг ихтиёрий равишда бирор-бир нарсани уни

ихтиёрий равишда сотаётган сотувчига тўлашга тайёр бўлган маблағларнинг ҳажми каби аниқланади. Айирбошлаш фақатгина мустақил шахслар ўртасида ва тижорат мақсадларида амалга оширилади.

Транзакциянинг қайд этилиш вақти – мулк ҳуқуқи ўтишининг ҳақиқий ёки баҳоланган вақти. Бу транзакция молиявий ҳисоботларда акс эттирилган вақтдир.

Тўлов балансининг стандарт ва таҳлилий кўриниши

Стандарт кўриниш – тўлов баланси кўрсаткичлари миллий ҳисоблар ва бошқа макроиқтисодий статистикага мувофиқ бўлган шаклда гуруҳланади.

Тўлов балансининг таҳлилий кўриниши – халқаро захиралар, халқаро донорларнинг кредитлари ва бошқа манбалар томонидан тўлов балансининг умумий салдосини молиялаштириш манбаларини акс эттириш мақсадида тўлов балансининг стандарт кўринишини қайта ташкил қилишни кўзда тутлади.

1.2. Маълумотларнинг манбалари ва компонентларни тузиш бўйича изоҳлар

Давлат божхона қўмитаси, Давлат статистика қўмитаси, маҳсулот тақсимотига оид келишув бўйича корхоналар ва операторларнинг маълумотлари, Давлат персоналлаштириш маркази, Марказий банк, Молия вазирлиги, Ташқи ишлар вазирлиги ва бошқа давлат ҳамда хусусий ташкилотлар тўлов балансини тузиш учун керакли маълумотларнинг асосий манбалари ҳисобланади.

Маълумотларнинг сифатини яхшилаш ва уларнинг методология билан мувофиқлигини таъминлаш мақсадида олинган ҳисоботлар билан бирга айрим ўзгартиришлар киритилади.

Товарларнинг импорт/экспортга оид маълумотлар

Тўлов балансида экспорт ва импортга оид маълумотлар ФОБ нархларида акс эттирилади. Товарларнинг олиб кирилиши ва олиб чиқилиши бўйича маълумотлар Давлат божхона қўмитасидан олинади. Импорт

қилинаётган товарларнинг СИФ нархлари товар юкланадиган минтақа ва чегарадаги транспорт тури инобатга олинган ҳолда товарнинг оғирлиги бўйича ҳисобланган коэффициент асосида тўғирланади.

Давлат божхона қўмитасидан олинган расмий маълумотлар олтин экспортига оид маълумотлар билан тўлдирилади ва Марказий банк томонидан амалга ошириладиган «мокилик» экспорти ва импортини баҳолаш ҳамда қўшимча маълумотлар ва асосий савдо ҳамкорлари бўйича «қарама-қарши» статистикадан аниқланган фарқлар асосида тўлдирилади.

Жисмоний шахслар томонидан кейинчалик қайта сотиш мақсадида олиб кирилган/олиб чиқилган товарларнинг нархи «мокилик» савдоси иштирокчилари сонининг улар томонидан экспорт ёки импорт қилинган товарларнинг (мамлакатнинг барча ҳудудларидаги аэропорт ва чегара постларида ҳар чоракда ўтказилган сўровнома асосида шакллантирилади) ўртача нархларига кўпайтириш орқали ҳисобланади.

Халқаро хизматлар:

Транспорт хизматлари бўйича расмий маълумотлар Давлат статистика қўмитасидан олинади. Салмоқли ва етмаётган компонентлар бўйича қўшимча маълумотлар олинади ва ҳисоб-китоб қилинади. Хусусан:

Транспорт хизматлари бўйича

- ҳаво, темир йўл ва автомобил транспортига оид хизматларнинг ҳажми баҳоланади. Масалан, ҳаво транспортига оид хизматлар ҳаво транспорти орқали мамлакатга келган ва уни тарк этган чет эл фуқароларининг сонини (миллий авиатранспорт хизматидан фойдаланган Ўзбекистон фуқаро-ларини чиқариб ташлаган ҳолда) Ўзбекистон фуқароларининг ташриф буюрадиган асосий мамлакатларига бориш чиптасининг ўртача нархига кўпайтириш йўли билан аниқланади;

- ҳаво транспорти орқали амалга ошириладиган экспорт бўйича маълумотлар, шунингдек Ўзбекистон аэропортларидаги ҳаво кемалари орқали экспорт қилинган ҳамда

хорижий мамлакатларидаги Ўзбекистоннинг ҳаво кемалари орқали импорт қилинган товарлар ҳақидаги маълумотлар миллий ваиаташувчидан олинади;

- норезидентлар учун ташиладиган юкларнинг ҳажми ва нархига оид маълумотлар «Ўзбекистон темир йўллари» АҚдан олинади;

- СИФ-ФОВ бўйича тузатишлар ҳар бир транспорт тури бўйича импорт қийматларига мазкур транспорт тури бўйича импорт ҳажмининг унинг умумий ҳажмидаги улушидан келиб чиқиб алоҳида қўшилади.

Сафарлар бўйича:

- иш билан боғлиқ туризмнинг дебети ва кредити бўйича Давлат статистика қўмитасининг маълумотларига қисқа муддатли ишчиларнинг хорижда ишлаш даврида амалга оширган харажатлари қўшилади;

- шахсий сафарларнинг (туризм) дебети ва кредити бўйича туризм хизматлари экспорти ва импортнинг қийматлари чегара хизмати маълумотлари ва 2018 йилнинг май ойида Давлат статистика қўмитаси томонидан ўтказилган туризмга оид сўровнома натижаларига асосан ҳисоблаб чиқилади. Резидентлардан олинган туризмга оид сўровнома натижалари бўйича шакллантирилган коэффициентлар транспорт харажатлари қийматларини ҳам ўз ичига олганлиги сабабли транспорт харажатларини икки марта ҳисобга олишни олдини олиш учун мақсадида улар туризм дебетидан чиқариб ташланади.

Бошқа хизматлар бўйича:

- бошқа категорияларга кирмайдиган давлат хизматлари ҳақидаги маълумотларни акс эттириш учун Ташқи ишлар вазирлигидан олинган маълумотлардан фойдаланилади.

- суғурта билан боғлиқ хизматларни акс эттириш учун маълумотлар суғурта компанияларидан олинади ҳамда фарқлар аниқланган ҳолатларда тузатишлар киритилади. Бундан ташқари, СИФ-ФОВ тузатувлари бўйича ҳисобланган юкларни суғурталаш хизматлари ҳам акс эттирилади.

Бирламчи даромадлар

- бирламчи даромадларнинг ҳисоб-китоблари Марказий банк томонидан шакллантириладиган пул ўтказмаларига оид маълумотлар ва Давлат божхона қўмитаси томонидан 2018 йилгача шакллантирилган нақд хорижий валютанинг олиб киритилишига оид маълумотлар асосида амалга оширилади. Маълумотлар Ўзбекистон Республикаси ҳудудидаги элчихоналар ва халқаро муассасаларда ишлаётган резидентлар даромадларининг ҳажми билан тўлдирилади.

Қисқа муддатли ишчиларнинг иш ҳақларини баҳолаш техник кўмак бериш миссияси доирасида ХВЖ мутахассиси томонидан тавсия этилган тартибда амалга оширилади. Бунда қисқа муддатли ишчилар сонининг қолдиғини аниқлашда ҳисоб-китобларда жорий ва сўнгги уч чорақда хорижга ишлаш мақсадида борган Ўзбекистон фуқаролари сонининг камаювчи қолдиқ коэффициенти қўлланилади. Қисқа муддатли ишчилар ту-шумларининг жами қийматини аниқлаш учун уларнинг сонини даромадларининг ўртача қийматига кўпайтирилади. Мазкур ёндашув-ни қўллаш орқали уларнинг сафар харажат-лари ва солиқ ҳамда патент божлари ҳам аниқланади.

- инвестицион даромадлар Марказий банк, тижорат банклари, Молия вазирлиги ва маҳсулот тақсимотига оид битим (МТБ) асосида фаолият юритувчи корхоналардан олинган маълумотлар асосида ҳисобланади. Бунда тижорат банклари кафолатланмаган хусусий қарз бўйича ҳисоб-китобларга оид маълумотларни тақдим қилса, Молия вазирлиги эса ҳукумат томонидан ёки унинг кафолати остида жалб қилинган қарз маблағлари бўйича ҳисоб-китобларга оид маълумотларни тақдим қилади.

Иккиламчи даромадлар

- шахсий ўтказмалар ҳисоби Марказий банк томонидан шакллантирилган халқаро пул ўтказмалари оқими маълумотлари ва Давлат божхона қўмитаси томонидан 2018 йилгача тузилган олиб кирилган нақд чет эл валютаси маълумоти асосида амалга оширилади.

Ўзбекистон фуқоралари томонидан олинган умумий халқаро пул ўтказмалари ва олиб кирилган нақд чет эл валютаси қийматидан қисқа муддатдаги ишчиларнинг соф даромади айрилиб ҳисобланади.

- пул кўринишида тақдим этилган грантлар ҳақидаги маълумотлар тижорат банклари томонидан тақдим қилинади, товар ва маҳсулот кўринишида олинган инсонпарварлик ёрдами эса Давлат божхона қўмитаси томонидан тақдим қилинадиган маълумотлардан олинади.

- Молия вазирлиги Ўзбекистон Республикасининг халқаро ташкилотларга тўланган тўловлари ҳақида маълумот беради.

Капитал ҳисоб

Капитал трансфертлар тижорат банклари ва бошқа маълумот ресурсларидан олинган маълумотлар асосида тузилади.

Молиявий ҳисоб

Туғридан-туғри инвестициялар

- тўғридан-тўғри инвестициялар ҳақида маълумотлар Халқаро валюта жамғармаси томонидан тавсия килинган ҳисобот формаларида Давлат статистика қўмитаси тарафидан амалга оширилган сўровнома натижалари асосида тузилади. Шу билан бирга, маҳсулот тақсимотида оид битимлар доирасида фаолият юритаётган корхоналар ўзларига киритилган инвестициялар ҳақида маълумот берадилар. Тижорат банкларига ва нобанк молиявий ташкилотларга (суғурта компаниялари, лизинг компаниялари ва бошқалар) амалга оширилган тўғридан-тўғри инвестициялар ҳақидаги маълумотлар тижорат банклари ва нобанк молиявий ташкилотлар томонидан тақдим қилинади. Ўзаро боғлиқ корхоналар ўртасидаги фирмалараро қарзлар бўйича маълумотлар тижорат банклари томонидан тақдим қилинади.

- Ўзбекистон корхоналарининг чет элга киритган тўғридан тўғри инвестициялари қиймати сезиларли даражада эмас. Шунингдек, уларнинг реал ҳажмини маъмурий

маълумотлар ёрдамида аниқлашнинг имкони мавжуд эмас.

Портфел инвестициялар

- портфел инвестициялар ҳақида маълумотлар Халқаро валюта жамғармаси томонидан тавсия килинган ҳисобот формаларида Давлат божхона қўмитаси тарафидан амалга оширилган сўровнома натижалари асосида тузилади. Тижорат банкларига ва нобанк молиявий ташкилотларга (суғурта компаниялари, лизинг компаниялари ва бошқалар) амалга оширилган портфел инвестициялар ҳақидаги маълумотлар тижорат банклари ва нобанк молиявий ташкилотлар томонидан тақдим қилинади. Муомалада бўлган кимматли қоғозларнинг бозор нархлари тўғрисидаги маълумотлар «Bloomberg»дан олинади.

Бошқа инвестициялар

- ташқи қарз ва вакиллик ҳисобидаги қолдиқлар ҳақидаги маълумотлар Марказий банк, Молия вазирлиги ва тижорат банклари маълумотлари асосида тузилади;

- савдо кредитлари тижорат банкларидан олиннадиган ҳисоботлар асосида тузилади.

Захира активлари

- Марказий банк захира активлари ҳақидаги маълумотлар манбаи ҳисобланади.

1.3. Халқаро инвестицион позициясининг методологик стандартлари

Ўзбекистон Республикасининг Халқаро инвестицион позицияси (ХИП) тўлов баланси ва халқаро инвестицион позицияси Қўлланмасининг олтинчи нашри асосида тузилади (ТБҚ 6-сон, ХВЖ, 2009 й.).

ХИП маълум бир давр учун мамлакатнинг ташқи молиявий активлари ва мажбуриятларининг қолдиғини кўрсатади. ХИП Марказий банк, Марказий банкдан ташқари депозит қабул қилувчи корпорациялар, ҳукумат ва бошқа секторлар каби турли институционал секторларнинг норезидентларга нисбатан талаб ва мажбуриятларининг тўлиқ таркибини ўз ичига олади. Бу ҳисоботнинг асосий бўлим-

лари молиявий ҳисоб бўлимларига тўғри келади: тўғридан-тўғри инвестициялар, портфел инвестициялар, молиявий деривативлар, бошқа инвестициялар ва захира активлари.

Иқтисодиётнинг молиявий активлари ва мажбуриятлари ўртасидаги фарқ соф инвестицион позицияга тенгдир. Шундай қилиб, ХИПдаги сектор «соф кредитор» ёки «соф қарздор» бўлиши мумкин.

ХИП жадвал кўринишида тузилиб, ўзида операциялар бўйича оқимлар ва қолдиқларни акс эттиради.

1.4. Ўзбекистон Республикаси ташқи қарзи бўйича маълумотлар манбалари ва кўрсаткичларнинг шакллантирилиши.

Ўзбекистон Республикасининг ташқи қарзи Ўзбекистон Республикаси резидентларининг ташқи қарз бўйича, шунингдек ташқи қарз бўйича ҳисобланган, аммо ҳали тўланмаган фоизлари бўйича қарздорлик қолдиқларини ўзида акс эттиради. Ташқи қарз, хусусий сектор ташқи қарзи ва давлат ташқи қарзига бўлинади.

Давлат ташқи қарзи, Ўзбекистон Республикаси ҳукумат томонидан ёки унинг кафолати остида олинган кредитларни ўз ичига олади.

Ўзбекистон Республикаси Молия вазирлиги давлат қарзлари бўйича келиб тушган маблағлар, ҳисобланган фоизлар ва амалга оширилган тўловлар ҳақида маълумотларни тақдим этади.

Хусусий сектор ташқи қарзи бош компаниялар томонидан тақдим қилинган қарздорликларни ҳисобга олган ҳолда, Ўзбекистон Республикаси ҳукумати кафолатисиз олинган ташқи қарздорликларни ўз ичига олади. Хусусий секторнинг ташқи қарзи бўйича маълумотлар тижорат банклари томонидан тақдим қилинади.

Хусусий сектор ташқи қарзлари бўйича маълумотлар иқтисодиёт секторларининг кесимида (нефтегаз ва энергетика, банк, телекоммуникация, текстиль ва бошқа секторларда) шаклланади.

Шунингдек, асосий қарзнинг ва фоизларнинг сўндирилиш прогнозлари ҳақидаги маълумотлар ҳам банклар томонидан тақдим қилинади.

2020 йилдан бошлаб ялпи ташқи қарз бўйича жадвал ХВЖ маълумотларни тарқатиш махсус стандартига ўтиш доирасида ташқи қарз статистикаси бўйича қўлланмага (ХВЖ, 2013) мувофиқ тайёрланган.

Қуйдагилар бўйича маълумотлар тақдим қилинади:

а) секторлар: Давлат бошқаруви сектори; Марказий банк; Тижорат банклари; Бошқа секторлар;

б) бошланғич муддат: қисқа ва узоқ муддатли

в) воситалар: нақд валюта ва депозитлар; қарз қимматли қоғозлари; ссуда ва қарзлар; савдо кредитлари ва бўнақлар; бошқа қарз мажбуриятлари;

Қимматли қоғозлар бозор нарҳида акс эттирилади, шунингдек, тўлов фоизларни ҳисобга олган ҳолда, номинал қиймат бўйича меморандум тақдим этилади

Гуруҳ ичидаги молиялаштириш (бош компанияларнинг кредитлари) алоҳида қаторда кўрсатилади.

1.5. Маълумотлар тузишнинг қонуний асослари.

1. «Ўзбекистон Республикаси Марказий банки тўғрисида» ва «Валютани тартибга солиш тўғрисида»ги Ўзбекистон Республикасининг Қонунлари.

2. Ўзбекистон Республикаси Президентининг 2018 йил 9 январдаги ПФ-5296-сонли «Ўзбекистон Республикаси Марказий банкнинг фаолиятини тубдан такомиллаштириш чора-тадбирлари тўғрисида»ги Фармони.

3. Ўзбекистон Республикаси Президентининг 2017 йил 12 сентябрдаги Р-5054-сонли «Ўзбекистон Республикасининг иқтисодий ва молиявий кўрсаткичларининг оммабоплиги ва очиқлигини таъминлаш чора-тадбирлари тўғрисида»ги Фармойиши.

4. Ўзбекистон Республикаси Вазирлар Маҳкамасининг 2018 йил 3 апрелдаги 263-сонли «Ўзбекистон Республикасининг ташқи сектори статистикаси шакллантирилишини таъминлаш чора-тадбирлари тўғрисида»ги Қарори.

Фойдаланилган атамалар луғати

Термин	Изоҳ
Трансчегаравий пул ўтказмалари	Пул маблағларини қабул қилувчининг ҳисобварағига киритиш ёки унга нақд кўринишда бериш мақсадида халқаро тўлов тизимлари орқали ўтказилиши.
Омил даромадлари	Ресурсларни ёки ишлаб чиқариш омилларини (ер, меҳнат, капитал) ишлатишдан олинadиган даромадлар.
Ташқи савдо айланмаси	Ой, чорак, йил каби маълум бир муддат давомида давлат, давлатлар гуруҳи ёки маъмурий-ҳудудий тузилмаларнинг (вилоятларнинг) ташқи савдо ҳажмини акс эттирувчи пул билан ўлчанадиган иқтисодий кўрсаткич. У экспорт ва импорт қийматларининг йиғиндисига тенг.
Тўлов балансидаги тузатишлар	Маълумотларни тўлов баланси талабларига янада мувофиқлаштириш учун уларнинг қамрови, таснифи, ҳисоботда акс эттириш вақти ва қийматини баҳолашдаги ҳар қандай зарурий ўзгартиришлар.
Мокилик савдоси	Сафардаги шахслар томонидан товарларни мамлакатда (ёки унинг ташқарисидда) қайта сотиш учун ҳарид қилиш амалиётларини англатади
FOB шартдаги экспорт	<u>Инкотермс</u> даги халқаро савдо атамаларидан бири бўлиб, бунда товарни портга етказиш ва уни ҳаридор томонидан кўрсатилган транспорт воситасига ортиш сотувчининг мажбурияти ҳисобланади ҳамда товарни транспорт воситасининг бортигача етказиш билан боғлиқ харажатлар сотувчининг зиммасига тушади.
CIF шартдаги импорт	<u>Инкотермс</u> даги халқаро савдо атамаларидан бири бўлиб, бунда товарлар жўнатиш портидаги транспорт воситасига юклангандан сўнг сотувчи товарни етказиб берган ҳисобланади, сотув нархи эса товарнинг қийматини, фрахт ёки транспорт харажатларини, шунингдек, юк ташиш олдидан суғурталаш тўловларини ўз ичига олишини англатади.
Портлардаги товарлар	Норезидент-ташувчилар томонидан портларда сотиб олинadиган товарлар. Уларга ёқилғи, озиқ-овқат, захиралар, балластлар, маҳкамлаш материаллари ва бошқалар киради.
Номонетар олтин	Монетар олтиндан (пул-кредит сиёсатини амалга оширувчи органларга тегишли бўлган ва захира активлари сифатида сақланувчи қуйма олтинлар) бошқа ҳамма олтинни ўз ичига олади. Таркибида олтин бўлган заргарлик буюмлари, уларнинг қисмлари ва ҳ.к. номонетар олтин ҳисобланмайди, улар товарлар экспорти ва импортида акс эттирилади.
Махсус қарз олиш ҳуқуқи	ХВЖ томонидан яратилган Халқаро захира активи бўлиб, ХВЖнинг аъзоларига уларнинг расмий захираларини қўллаб-қувватлаш мақсадида ажратилади.
Халқаро инвестицион позиция	Халқаро инвестицион позиция (ХИП) – макроиқтисодий тушунча бўлиб, мамлакатнинг норезидентлар олдидаги молиявий актив ва мажбуриятларининг умумий ҳажми ва тузилишини акс эттиради.

Термин	Изоҳ
Маҳсулот тақсимотига оид битимлар	Маҳсулот тақсимотига оид битим шартнома ҳисобланиб, унга мувофиқ давлат ҳақ олиш асосида ва муайян муддатга чет эллик инвесторга битимда кўрсатилган ер қаъри участкасида конларни аниқлаш, қидириш ва фойдали қазилмаларни кавлаб олиш ҳамда шулар билан боғлиқ бўлган ишларни олиб бориш учун мутлақ ҳуқуқлар беради, инвестор эса мазкур ишларни ўз маблағлари ҳисобига ва таваккал қилиб амалга ошириш мажбуриятини олади.
Соф кредитор	Активлари мажбуриятларидан кўпроқ бўлган иқтисодий субъект.
Соф қарздор	Мажбуриятлари активларидан кўпроқ бўлган иқтисодий субъект.
Ялпи ташқи қарз	Барча қисқа муддатли ва узоқ муддатли воситалар бўйича норезидентлар олдидаги мажбуриятларни акс эттирувчи кўрсаткич. Кредитлар, қарз қимматли қоғозлари, депозитлар, савдо кредитлари ва МҚХни тақсимлаш шаклидаги мажбуриятларни ўз ичига олади.
Монетар олтин	Пул-кредит сиёсатини амалга оширувчи органларга тегишли бўлган ва захира активлари сифатида сақланувчи қуйма олтинлар, ушбу қуйма олтин бошқа идораларга солиганда демонетизация бўлиб, номонетар олтин сифатида эътироф этилади.
УХХКНТ	Уй хўжаликларига хизмат кўрсатадиган нотижорат ташкилотлари
Тесқари инвестициялаш	Тўғридан-тўғри инвестиция корхонаси томонидан ўз тўғридан-тўғри инвестори қимматли қоғозларини сотиб олиш амалиёти
Қардош корхоналар	Таъсисчи битта хорижий мамлакатда бўлган икки ёки ундан ортиқ бошқа мамлакатларда жойлашган корхоналар
ЎТТЖ	Ўзбекистон тикланиш ва тараққиёт жамғармаси
ХВЖ	Халқаро валюта жамғармаси