



ЎЗБЕКИСТОН РЕСПУБЛИКАСИ МАРКАЗИЙ БАНКИ

СТАТИСТИК БЮЛЛЕТЕНЬ

**2024 йил
ИЮНЬ**



Тошкент

МУНДАРИЖА

График ва диаграммалар.....	7
I. МАКРОИҚТИСОДИЙ КЎРСАТКИЧЛАР	
1.1. Ялпи ички маҳсулот (ЯИМ) ва унинг таркиби	13
1.2. Истеъмол нархлари индекси (ИНИ) динамикаси	14
1.3. Аҳоли ва тадбиркорлик субъектларининг инфляцион кутилмалари	15
1.4. Ўзбекистон Республикасининг тўлов баланси	16
1.5. Ўзбекистон Республикасининг халқаро инвестиция позицияси	18
1.6. Ўзбекистон Республикасининг халқаро захиралари.....	20
II. ПУЛ-КРЕДИТ КЎРСАТКИЧЛАРИ	
2.1. Марказий банк шарҳи	22
2.2. Бошқа депозит ташкилотлари (тижорат банклари) шарҳи.....	24
2.3. Депозит ташкилотлари (Банк тизими) шарҳи.....	26
2.4. Пул агрегатлари.....	28
III. МАРКАЗИЙ БАНК ПУЛ-КРЕДИТ СИЁСАТИНИНГ АСОСИЙ КЎРСАТКИЧЛАРИ ВА ИНСТРУМЕНТЛАРИ	
3.1. Марказий банкнинг асосий фоиз ставкаси	29
3.2. Мажбурий резервлар нормативлари (2024 йил 1 июлдан).....	30
3.3. Мажбурий резервлар қолдиғи.....	31
3.4. Марказий банк томонидан муомалага чиқарилиб, тижорат банклари орасида жойлаштирилган облигациялар.....	32
3.5. Ўзбекистон Республикаси Марказий банки томонидан ўтказилган депозит аукционлари натижалари	33
3.6. Тижорат банклари томонидан Марказий банкка жойлаштирилган овернайт депозитлари.....	35
3.7. Чет эл валюталарининг сўмга нисбатан алмашув курслари	36
IV. МОЛИЯ БОЗОРИ	
4.1. Банклараро пул бозори операциялари	
4.1.1. Миллий валютадаги банклараро депозитлар.....	37
4.1.2. Миллий валютадаги банклараро репо битимлари.....	38
4.2. Валюта бозори	
4.2.1. Ўзбекистон республика валюта биржасида чет эл валюталари савдолари ҳажми	39
4.2.2. Тижорат банклари томонидан жисмоний шахслардан сотиб олинган ва уларга сотилган чет эл валютаси ҳажми	40
4.2.3. Тижорат банклари томонидан жисмоний шахслардан сотиб олинган ва уларга сотилган чет эл валютаси ҳажми (валюта турлари бўйича).....	41
V. КРЕДИТ ТАШКИЛОТЛАРИ ФАОЛИЯТИНИНГ АСОСИЙ КЎРСАТКИЧЛАРИ	
5.1. Умумий маълумот	

5.1.1.	Кредит ташкилотлари ва уларнинг таркибий бўлинмалари сони.....	42
5.1.2.	Тижорат банклари фаолиятининг асосий кўрсаткичлари	43
5.1.3.	Банк тизими бўйича капитал етарлилиги кўрсаткичлари.....	44
5.1.4.	Банк тизими ликвидлилик кўрсаткичлари	45
5.1.5.	Банк тизими даромад ва харажатлари	46
5.1.6.	Банк тизими даромадлилик кўрсаткичлари	47
5.1.7.	2024 йилда банк тизимининг молиявий барқарорлик кўрсаткичлари	48
5.1.8.	Тижорат банкларининг муаммоли кредитлари (NPL)	52
5.1.9.	Банк тизимининг таққослама кўрсаткичлари	53
5.1.10.	Тижорат банклари жамланма баланси.....	55
5.1.11.	Тижорат банклари фаолиятининг активлар миқдори бўйича гуруҳлаштирилган алоҳида кўрсаткичлари	56
5.1.12.	Тижорат банкларининг капитал миқдори бўйича гуруҳланиши	57
5.1.13.	Микромолия ташкилотлари жамланма баланси.....	59
5.1.14.	Микромолия ташкилотлари фаолиятининг активлар миқдори бўйича гуруҳлаштирилган алоҳида кўрсаткичлари	60
5.1.15.	Микромолия ташкилотларининг капитал миқдори бўйича гуруҳланиши	61
5.1.16.	Ломбардлар жамланма баланси	63
5.1.17.	Ломбардлар фаолиятининг активлар миқдори бўйича гуруҳлаштирилган алоҳида кўрсаткичлари	64
5.1.18.	Ломбардларнинг капитал миқдори бўйича гуруҳланиши	65
5.2.	Жалб қилинган маблағлар	
5.2.1.	Тижорат банклари томонидан миллий валютада жалб қилинган депозитлар.....	67
5.2.2.	Тижорат банкларидаги депозитлар қолдиғи.....	68
5.2.3.	Тижорат банкларидаги депозитлар қолдиғи (турлари бўйича).....	69
5.2.4.	Жисмоний шахсларнинг тижорат банкларидаги миллий валютадаги депозитлар қолдиғи (турлари бўйича)	70
5.2.5.	Жисмоний шахсларнинг тижорат банкларидаги чет эл валютасидаги депозитлар қолдиғи (турлари бўйича)	71
5.2.6.	Юридик шахсларнинг тижорат банкларидаги миллий валютадаги депозитлари қолдиғи (турлари бўйича)	72
5.2.7.	Юридик шахсларнинг тижорат банкларидаги чет эл валютасидаги депозитлари қолдиғи (турлари бўйича)	73
5.2.8.	Миллий валютадаги банк депозитлари бўйича фоиз ставкалари (ўртача тортилган фоиз ставкалари, йиллик ҳисобда).....	74
5.2.9.	Чет эл валютасидаги банк депозитлари бўйича фоиз ставкалари (ўртача тортилган фоиз ставкалари, йиллик ҳисобда).....	75
5.3.	Ажратилган кредитлар	

5.3.1.	Тижорат банклари томонидан ажратилган кредитлар (қарз олувчилар бўйича)	76
5.3.2.	Тижорат банклари томонидан ажратилган кредитлар (тармоқлар бўйича)	77
5.3.3.	Тижорат банклари томонидан ажратилган кредитлар (мақсадлар бўйича).....	78
5.3.4.	Тижорат банклари кредитлари қолдиғи (қарз олувчилар бўйича)	79
5.3.5.	Тижорат банклари кредитлари қолдиғи (муддатлар бўйича)	80
5.3.6.	Тижорат банклари кредитлари қолдиғи (тармоқлар бўйича).....	81
5.3.7.	Тижорат банклари кредитлари қолдиғи (мақсадлар бўйича).....	82
5.3.8.	Миллий валютадаги банк кредитлари бўйича фоиз ставкалари (ўртача тортилган фоиз ставкалари, йиллик ҳисобда).....	83
5.3.9.	Чет эл валютасидаги банк кредитлари бўйича фоиз ставкалари (ўртача тортилган фоиз ставкалари, йиллик ҳисобда).....	84
5.3.10.	Кичик ва ўрта тадбиркорлик субъектларига ҳамда аҳолига тадбиркорлик фаолиятини амалга ошириш учун ажратилган кредитлар.....	85
5.3.11.	Кичик ва ўрта тадбиркорлик субъектларига ҳамда аҳолига тадбиркорлик фаолиятини амалга ошириш учун ажратилган кредитлар (асосий йўналишлар бўйича)	86
5.3.12.	Кичик ва ўрта тадбиркорлик субъектларига ҳамда аҳолига тадбиркорлик фаолиятини амалга ошириш учун ажратилган кредитлар (тармоқлар бўйича)	87
5.3.13.	Оилавий тадбиркорликни ривожлантириш дастурлари бўйича ажратилган кредитлар	88
5.3.14.	Тадбиркорлик ва хўжалик юритувчи субъектларига давлат кафолати остида жалб қилинган хорижий кредит линиялари ҳисобидан ажратилган кредитлар	89
5.3.15.	Аҳолига ажратилган ипотека кредитлари.....	90
5.3.16.	Аҳолига миллий валютада ажратилган кредитлар (кредит турлари бўйича).....	91

VI. ТЎЛОВ ТИЗИМИГА ОИД АСОСИЙ КЎРСАТКИЧЛАР

6.1.	Банклараро тўлов тизими орқали амалга оширилган ҳисоб-китоблар	92
6.2.	Марказий банкнинг ҳисоб-китоб клиринг тизими орқали амалга оширилган транзакциялар.....	93
6.3.	Марказий банкнинг тезкор тўловлар тизими орқали амалга оширилган транзакциялар.....	94
6.4.	Муомалага чиқарилган банк пластик карталари, ўрнатилган тўлов терминаллари, банкоматлар ва инфокиосклар сони ҳамда тўлов терминаллари орқали амалга оширилган тўловлар суммаси.....	95
6.5.	Масофавий банк хизматларидан фойдаланувчилар сони.....	96
6.6.	Тўлов тизимлари операторларининг реестри	97
6.7.	Тўлов ташкилотларининг реестри	98
6.8.	Электрон пуллар тизимлари реестри.....	102

VII. “ЎЗБЕКИСТОН РЕСПУБЛИКАСИ МАРКАЗИЙ БАНКИНИНГ СТАТИСТИК БЮЛЛЕТЕНИ” ЖАДВАЛЛАРИГА МЕТОДОЛОГИК ШАРҲЛАР

103

Шартли белгилар ва изоҳлар:

“ ” – кўрсаткич нолга тенг;

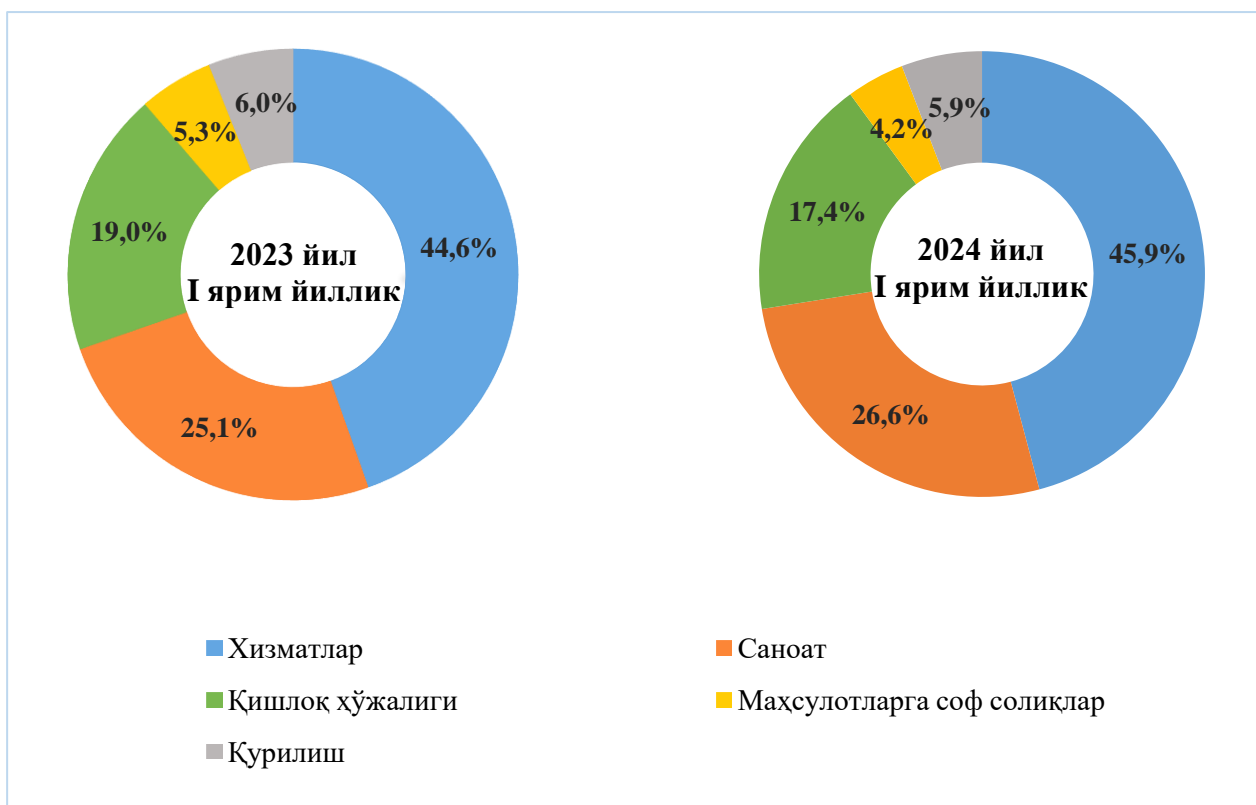
“0,0” – кўрсаткич бутун сондан кейин катта бўлмаган қийматга эга;

“х” – кўрсаткич чоп этилмайди.

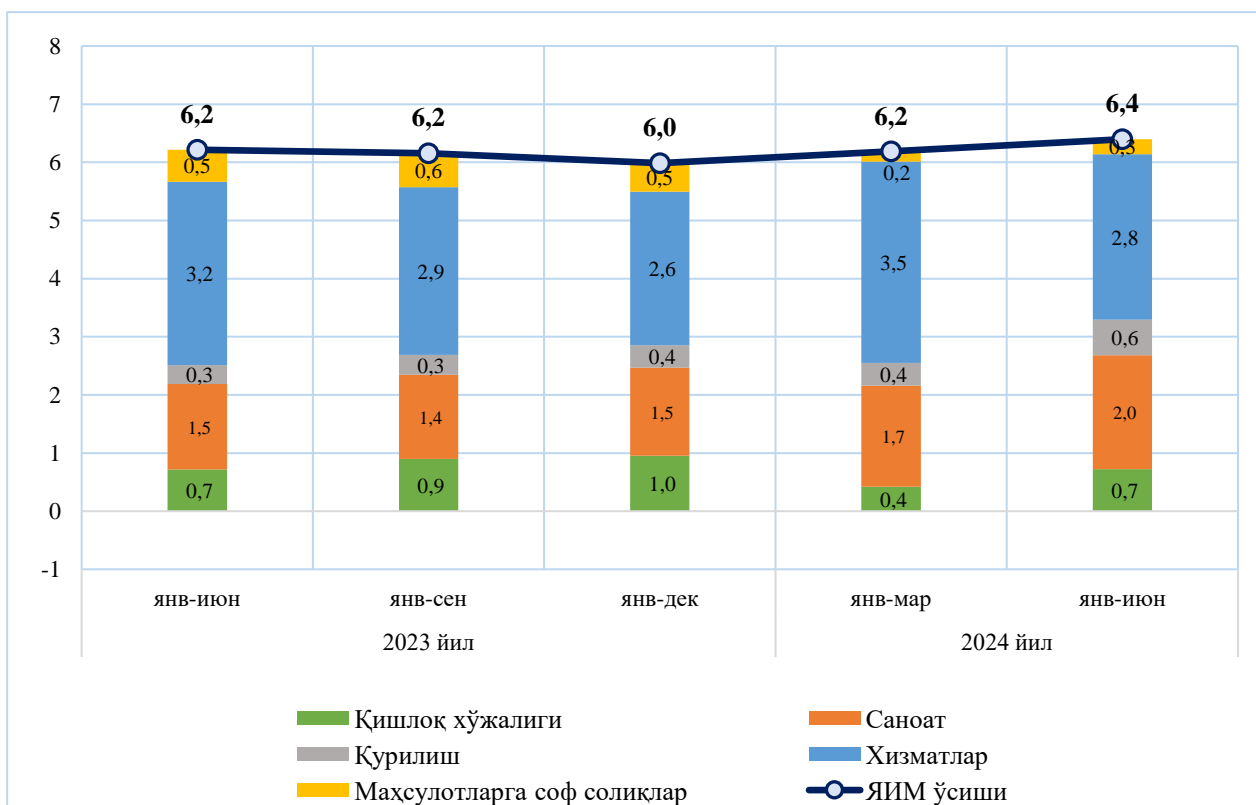
Айрим ҳолларда кўрсаткичлар йиғиндиси ва уларнинг жамиси ўртасидаги кичик тафовутлар кўрсаткичларнинг яхлитланганлиги билан изоҳланади.

“Ўзбекистон Республикаси Марказий банкининг Статистик бюллетени” Марказий банкнинг расмий сайтида (<http://www.cbu.uz>) жойлаштирилади.

Ялпи ички маҳсулотнинг (ЯИМ) таркиби*

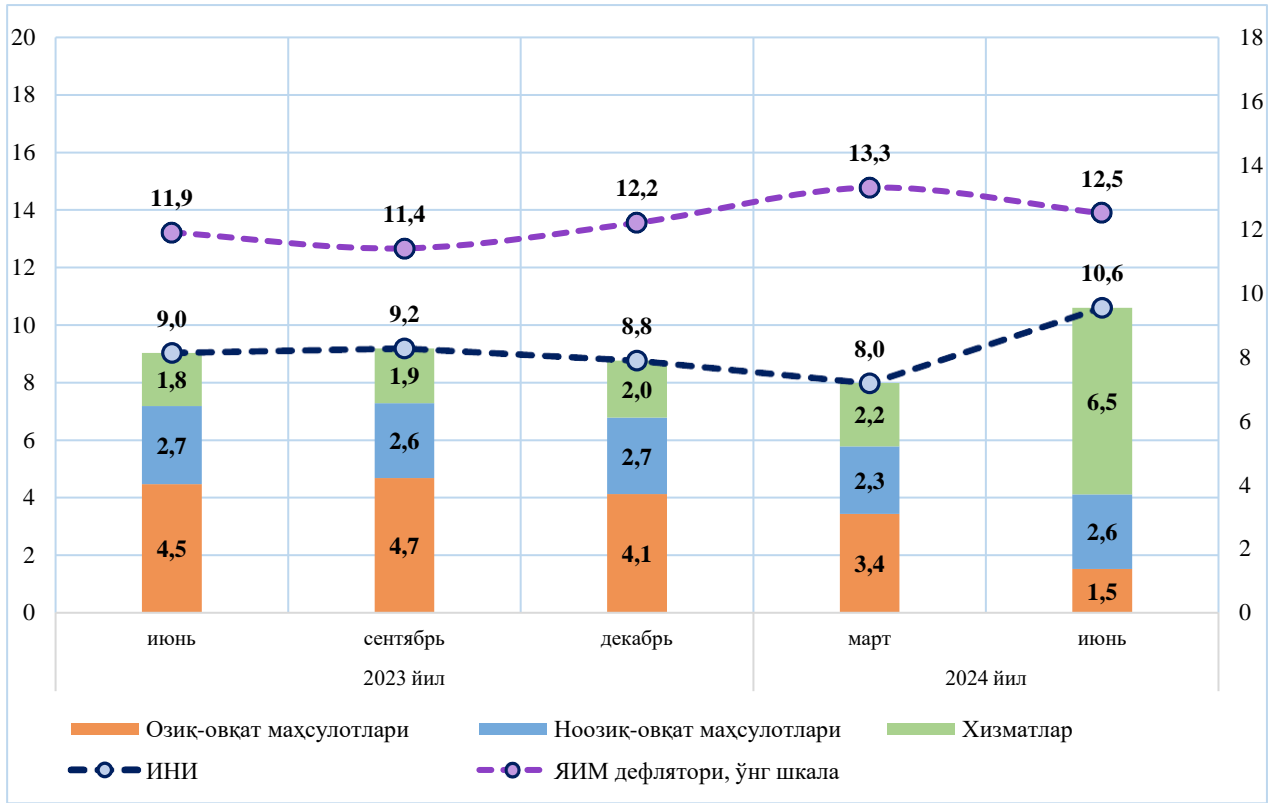


Иқтисодиёт тармоқларининг ЯИМ ўсишига қўшган ҳиссаси*
(ўтган йилнинг мос даврига нисбатан реал ўсиши, фоизда)

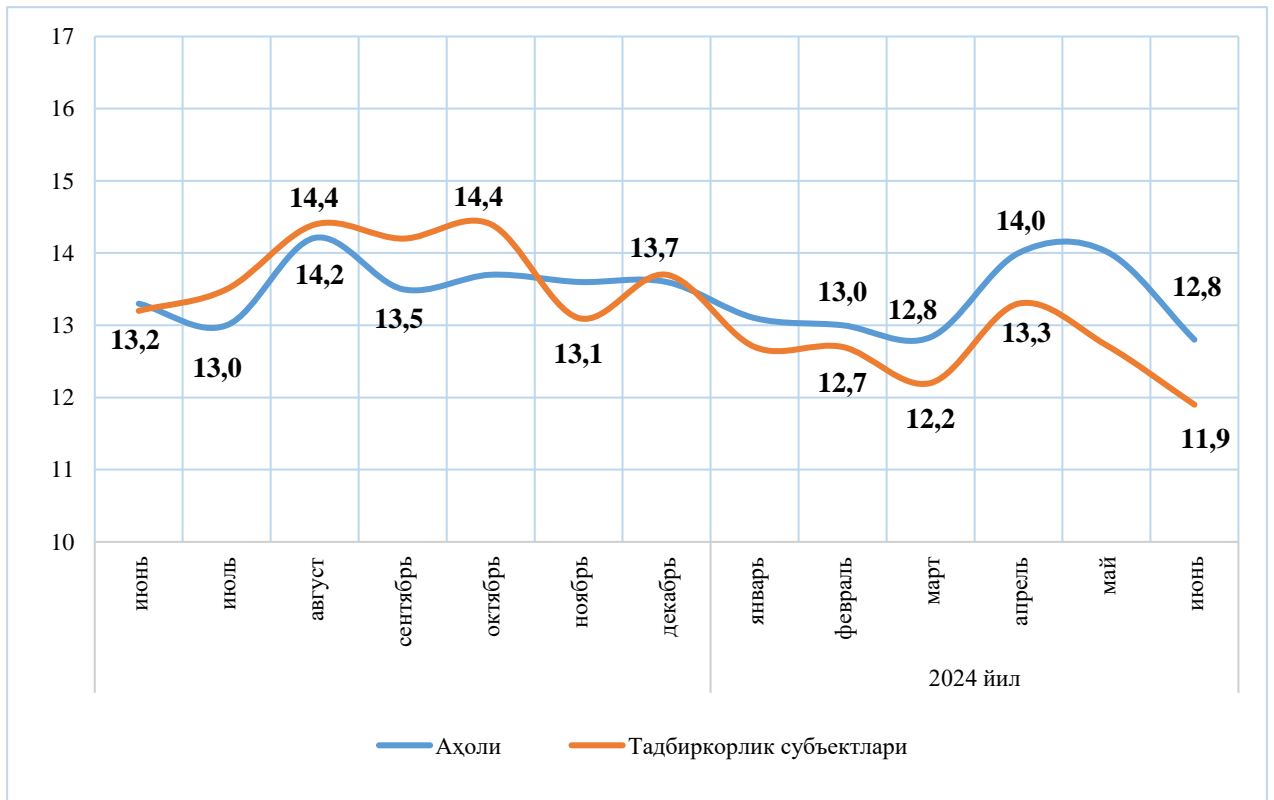


* Ўзбекистон Республикаси Президенти ҳузуридаги Статистика агентлигининг дастлабки маълумотлари асосида.

Истеъмол нархлари индекси (ИНИ) ва унинг асосий компонентлари, ЯИМ дефлятори*
(давр охирига, йиллик ҳисобда, фоизда)

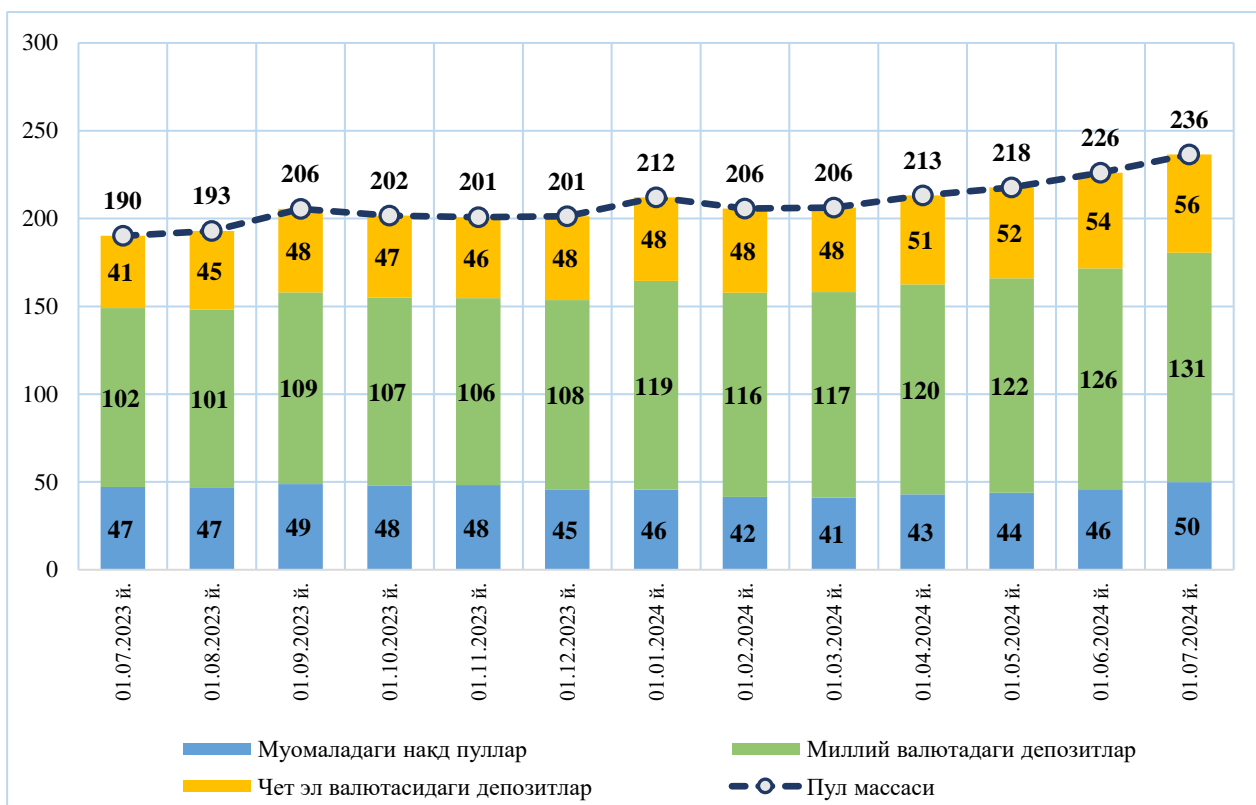


Аҳоли ва тadbиркорлик субъектларининг инфляцион кутилмалари
(йиллик ҳисобда, фоизда)

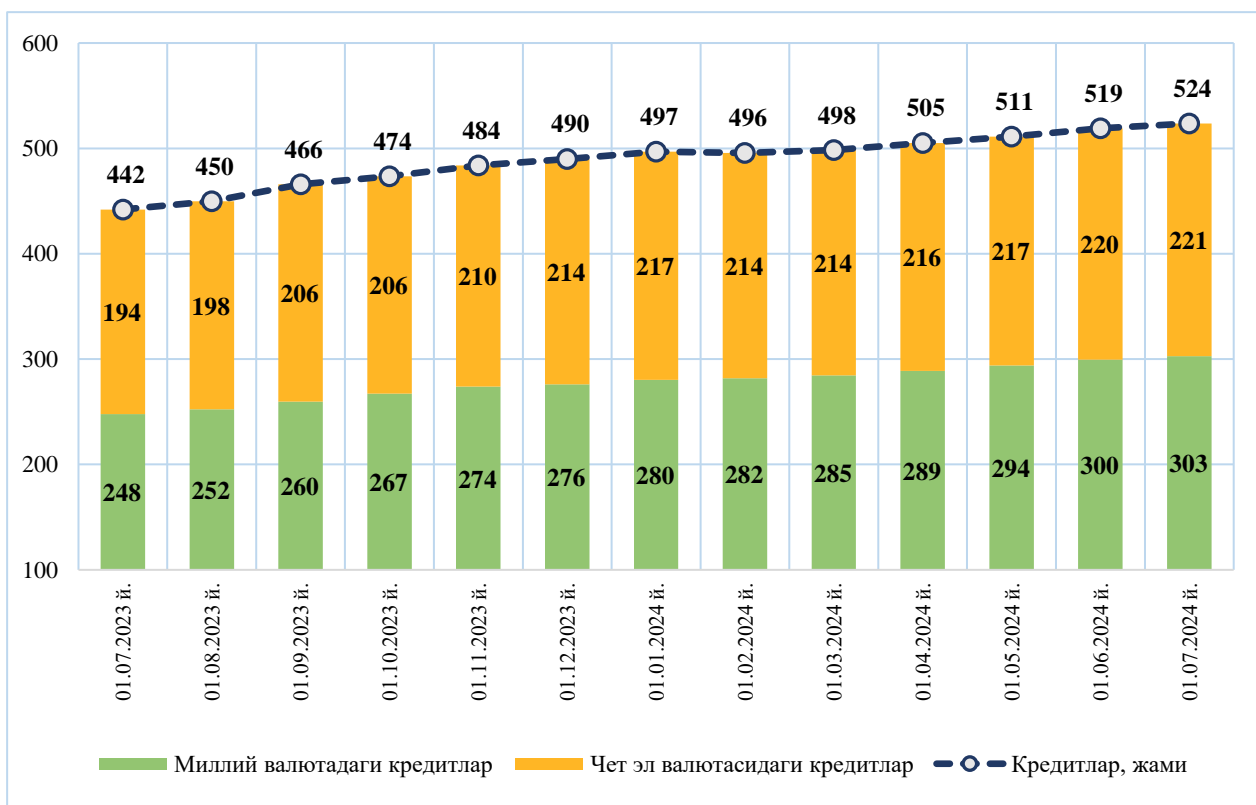


* Ўзбекистон Республикаси Президенти ҳузуридаги Статистика агентлигининг дастлабки маълумотлари асосида.

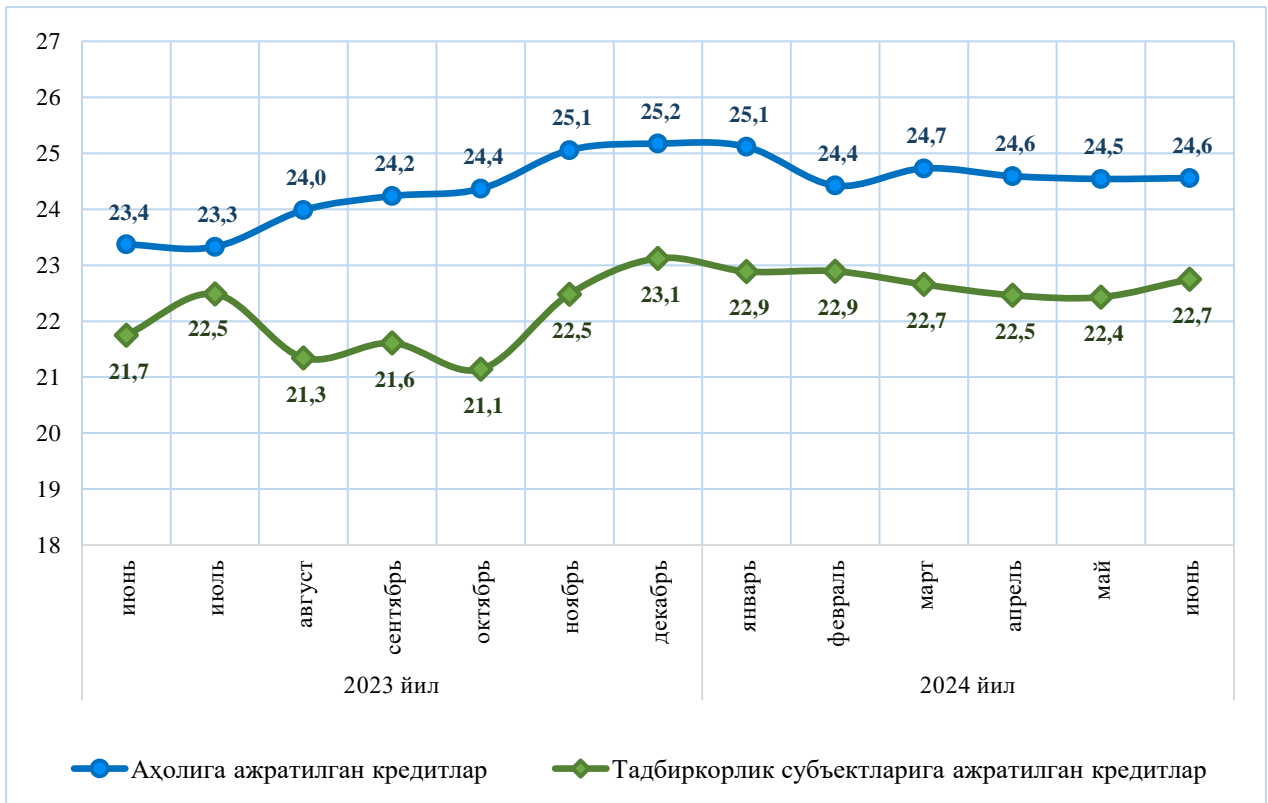
Пул массаси ва унинг таркиби (трлн. сўм)



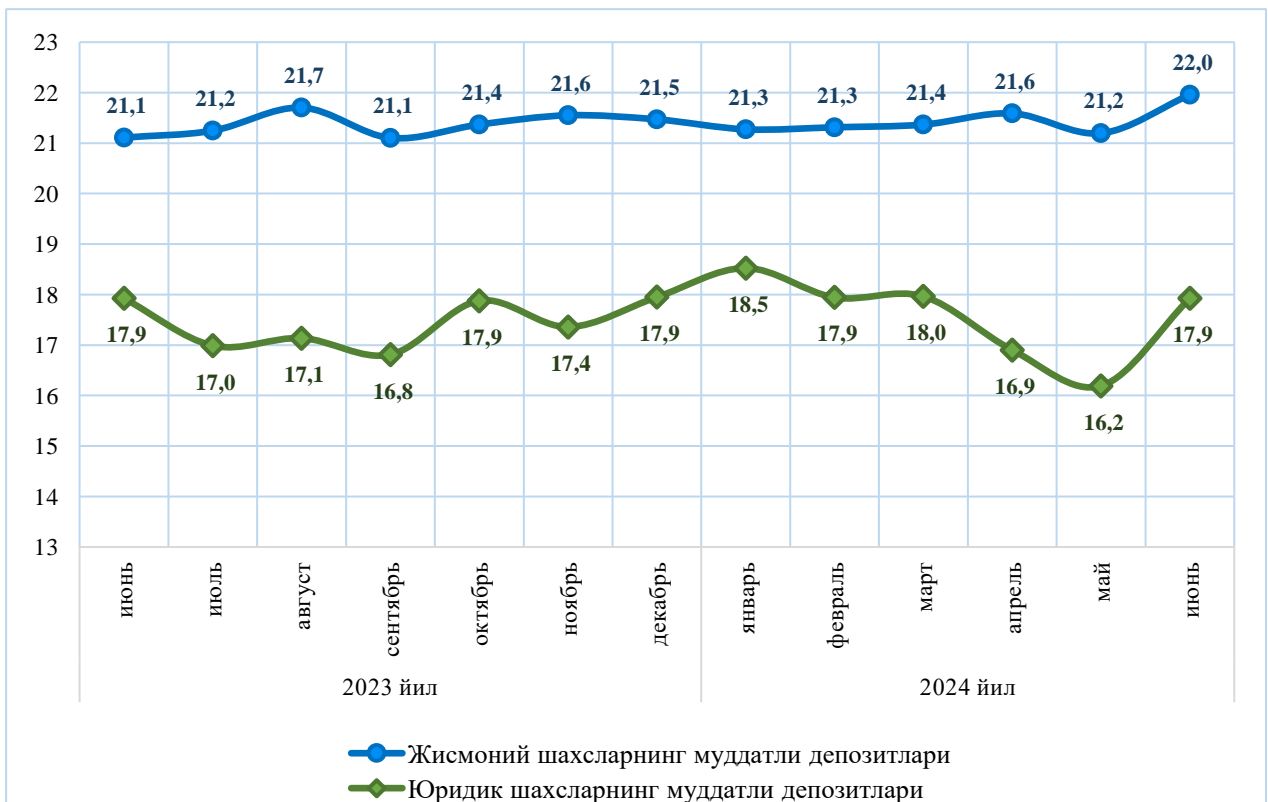
Иқтисодийётга кредит қўйилмалари қолдиғи ва уларнинг таркиби (трлн. сўм)



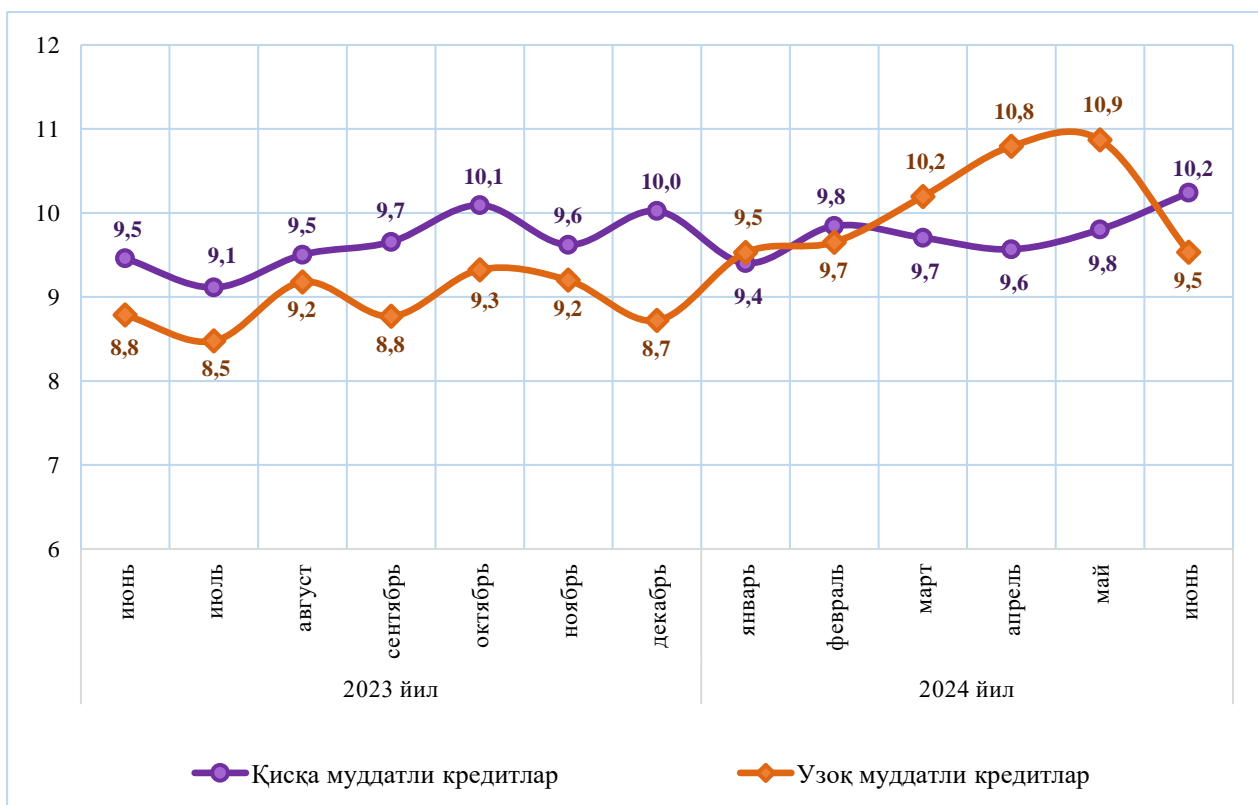
Миллий валютадаги банк кредитлари бўйича фоиз ставкалари
(ўртача тортилган фоиз ставкалари, йиллик ҳисобда)



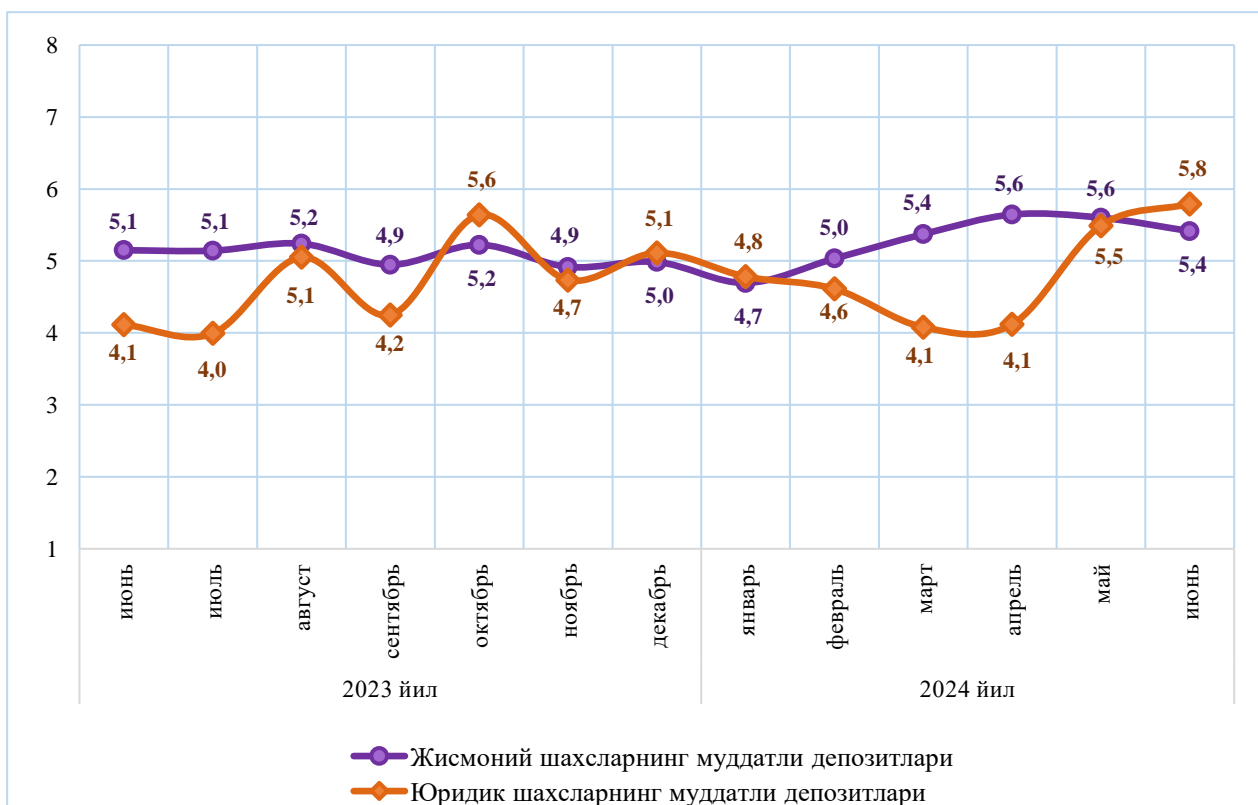
Миллий валютадаги банк депозитлари бўйича фоиз ставкалари
(ўртача тортилган фоиз ставкалари, йиллик ҳисобда)



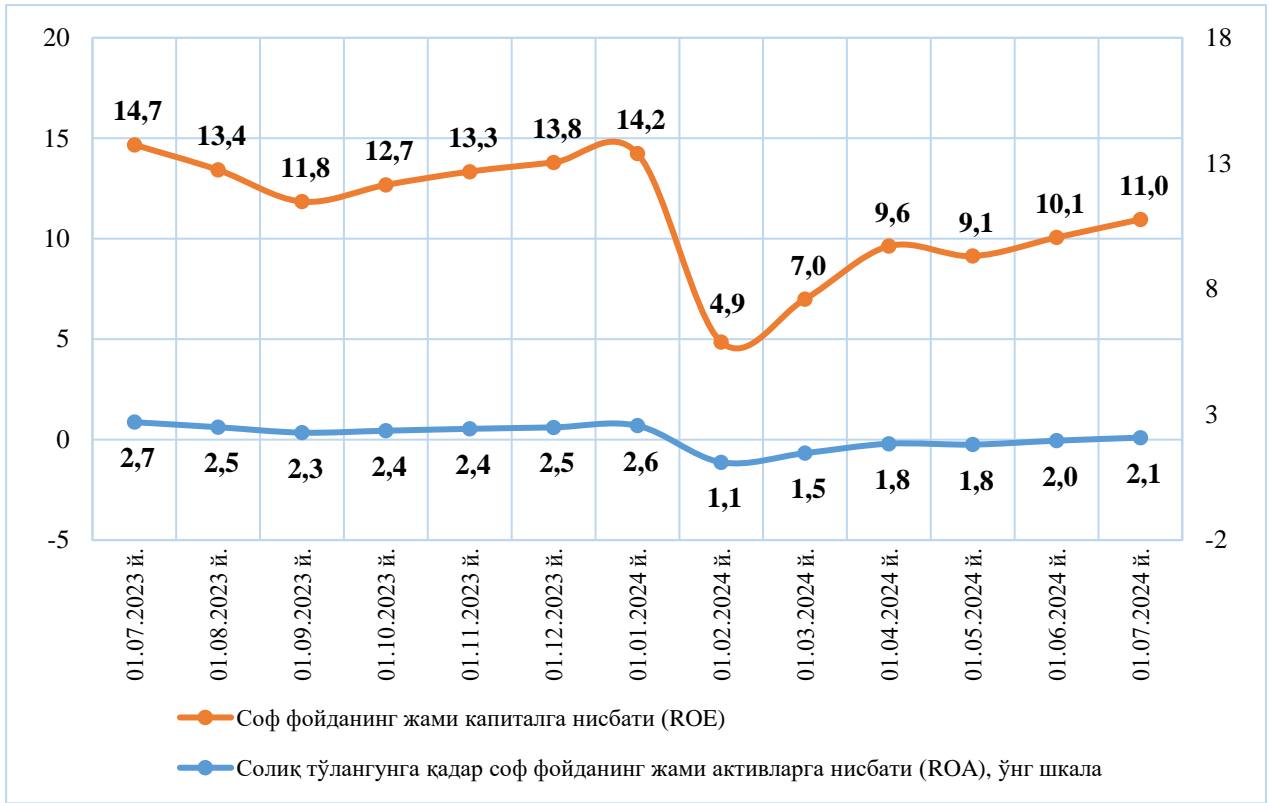
Чет эл валютасидаги банк кредитлари бўйича фоиз ставкалари
(ўртача тортилган фоиз ставкалари, йиллик ҳисобда)



Чет эл валютасидаги банк депозитлари бўйича фоиз ставкалари
(ўртача тортилган фоиз ставкалари, йиллик ҳисобда)



Банк тизими даромадлилик кўрсаткичлари (фоизда)



I. МАКРОИҚТИСОДИЙ КЎРСАТКИЧЛАР

1.1-жадвал

Ялпи ички маҳсулот (ЯИМ) ва унинг таркиби*

млрд. сўм

№	Кўрсаткичлар	2023 йил				2024 йил	
		I чорак	I ярим йиллик	9 ойлик	йиллик	I чорак	I ярим йиллик
1	2	3	4	5	6	7	8
I.	ЯИМ (номинал)	201 680,0	473 790,7	757 604,0	1 066 569,0	242 701,6	567 364,3
	ўтган йилга нисбатан реал ўсиши, фоизда	105,7	106,2	106,2	106,0	106,2	106,4
	ЯИМ дефлятори, фоизда	113,7	111,8	111,4	112,2	113,3	112,5
II.	Тармоқларнинг ялпи қўшилган қиймати	191 741,9	448 604,6	716 968,1	1 008 423,1	234 683,5	543 470,9
	ўтган йилга нисбатан реал ўсиши, фоизда	105,7	106,2	106,0	105,9	106,3	106,5
	Қишлоқ, ўрмон ва балиқ хўжалиги	23 581,2	90 178,2	169 786,9	245 222,5	26 429,8	98 977,9
	ўтган йилга нисбатан реал ўсиши, фоизда	103,1	103,7	104,0	104,1	103,6	103,8
	Саноат	53 957,7	118 913,1	185 716,2	262 824,1	68 487,5	151 110,1
	ўтган йилга нисбатан реал ўсиши, фоизда	103,8	105,6	105,7	106,0	106,5	107,8
	Қурилиш	11 554,4	28 819,8	44 960,5	62 554,2	13 001,7	33 200,3
	ўтган йилга нисбатан реал ўсиши, фоизда	104,3	105,2	105,6	106,4	106,8	110,1
	Хизматлар	102 648,6	210 693,5	316 504,6	437 822,2	126 764,5	260 182,6
	ўтган йилга нисбатан реал ўсиши, фоизда	107,9	107,9	107,5	106,8	106,8	106,4
III.	Маҳсулотларга соф солиқлар	9 938,1	25 186,1	40 635,9	58 145,9	8 018,0	23 893,4
	ўтган йилга нисбатан реал ўсиши, фоизда	104,8	106,7	107,7	107,4	103,6	104,8

* Ўзбекистон Республикаси Президенти ҳузуридаги Статистика агентлигининг дастлабки маълумотлари асосида.

1.2-жадвал

Истеъмол нархлари индекси (ИНИ) динамикаси*

фоизда

Давр	ўтган ойга нисбатан				ўтган йилнинг мос даврига нисбатан			
	ИНИ	шундан:			ИНИ	шундан:		
		озиқ-овқат маҳсулотлари	ноозиқ-овқат маҳсулотлар	хизматлар		озиқ-овқат маҳсулотлари	ноозиқ-овқат маҳсулотлар	хизматлар
1	2	3	4	5	6	7	8	9
2023 йил								
Январь	0,8	1,0	0,6	0,7	12,2	15,4	10,9	8,4
Февраль	0,5	0,7	0,3	0,5	12,2	15,5	10,7	8,5
Март	1,0	1,6	0,7	0,4	11,7	14,6	10,2	8,4
Апрель	0,8	1,2	0,5	0,5	11,0	13,7	9,3	8,6
Май	0,5	0,5	0,5	0,5	10,4	13,0	8,4	8,6
Июнь	-0,3	-1,1	0,4	0,2	9,0	10,5	7,9	8,0
Июль	-0,2	-0,9	0,3	0,5	8,9	10,7	7,3	8,2
Август	0,5	0,6	0,4	0,7	9,0	10,6	7,3	8,5
Сентябрь	1,2	1,8	1,0	0,6	9,2	11,0	7,6	8,2
Октябрь	1,0	1,3	1,0	0,7	9,0	10,9	7,7	7,5
Ноябрь	1,1	1,3	0,7	1,5	8,8	10,1	7,5	8,3
Декабрь	1,2	1,3	1,0	1,5	8,8	9,7	7,7	8,7
2024 йил								
Январь	0,6	0,7	0,4	0,9	8,6	9,3	7,5	8,9
Февраль	0,3	0,2	0,2	0,7	8,3	8,7	7,4	9,1
Март	0,7	0,8	0,5	0,7	8,0	7,8	7,2	9,5
Апрель	0,9	0,4	1,0	1,8	8,1	7,0	7,7	10,8
Май	2,8	-2,1	0,3	15,2	10,6	4,2	7,5	27,0
Июнь	-0,2	-1,8	0,8	0,9	10,6	3,5	7,9	27,9

* Ўзбекистон Республикаси Президенти ҳузуридаги Статистика агентлигининг маълумотлари асосида.

**Аҳоли ва тадбиркорлик субъектларининг
инфляциян кутилмалари**

фоизда

Давр	Аҳоли	Тадбиркорлик субъектлари
1	2	3
2023 йил		
Январь	18,9	18,7
Февраль	14,8	15,0
Март	14,4	14,1
Апрель	14,1	13,9
Май	13,7	13,5
Июнь	13,3	13,2
Июль	13,0	13,5
Август	14,2	14,4
Сентябрь	13,5	14,2
Октябрь	13,7	14,4
Ноябрь	13,6	13,1
Декабрь	13,6	13,7
2024 йил		
Январь	13,1	12,7
Февраль	13,0	12,7
Март	12,8	12,2
Апрель	14,0	13,3
Май	14,0	12,7
Июнь	12,8	11,9

1.4-жадвал

Ўзбекистон Республикасининг тўлов баланси*
(таҳлилий кўриниши)

млн. АҚШ доллари

Бўлимлар	2023 йил				2024 йил
	I чорак	II чорак	III чорак	IV чорак	I чорак
1	2	3	4	5	6
А. Жорий операциялар ҳисоби сальдоси	-1 181,1	-1 678,7	-1 309,9	-3 630,3	-1 379,3
Товарлар, кредит (экспорт)	4 941,7	5 047,4	4 135,6	5 294,1	5 252,3
Товарлар, дебет (импорт)	7 687,2	8 490,4	7 760,6	10 537,4	7 951,6
Хизматлар, кредит (экспорт)	922,8	1 278,8	1 613,0	1 303,1	1 133,9
Хизматлар, дебет (импорт)	1 674,9	1 765,2	1 996,9	2 185,1	1 823,3
Товарлар ва хизматлар сальдоси	-3 497,6	-3 929,5	-4 008,9	-6 125,3	-3 388,5
Бирламчи даромадлар, кредит	998,6	914,5	817,3	822,1	847,9
Бирламчи даромадлар, дебет	722,9	1 172,0	1 150,1	1 281,0	995,7
Товарлар, хизматлар ва бирламчи даромадлар сальдоси	-3 221,9	-4 186,9	-4 341,7	-6 584,2	-3 536,3
Иккиламчи даромадлар, кредит	2 222,3	2 686,4	3 184,3	3 113,6	2 327,9
Иккиламчи даромадлар, дебет	181,5	178,1	152,5	159,7	170,9
В. Капитал операциялар ҳисоби (олгин-валюта захираларидан ташқари)	1,2	1,6	5,1	0,5	0,3
Капитал операциялар ҳисоби, кредит	1,2	1,6	5,1	0,5	0,3
Капитал операциялар ҳисоби, дебет					
Жорий операциялар ҳисоби ва капитал операциялар ҳисоби сальдоси	-1 179,9	-1 677,0	-1 304,8	-3 629,8	-1 379,0
С. Молиявий ҳисоб	310,1	-662,2	-1 626,9	-4 478,7	-577,5
Тўғридан-тўғри инвестициялар, активлар	9,6	0,8	0,7	0,7	4,7
Тўғридан-тўғри инвестициялар, мажбуриятлар	181,8	942,1	512,6	507,3	382,2
Портфель инвестициялар, активлар	0,2			0,3	
Капиталда иштирок этиш инструментлари ва инвестицион фондларнинг пай/акциялари	0,2			0,3	
Қарз инструментлари					
Портфель инвестициялар, мажбуриятлар	14,9	-11,3	127,6	863,7	-485,1
Капиталда иштирок этиш инструментлари ва инвестицион фондларнинг пай/акциялари	2,9	1,1	12,1	7,2	-18,6
Қарз инструментлари	12,0	-12,4	115,5	856,5	-466,5
Ҳосилавий молиявий инструментлар (резервлардан ташқари)	0,5	0,8	0,2		
Ҳосилавий молиявий инструментлар, активлар					
Ҳосилавий молиявий инструментлар, мажбуриятлар	-0,5	-0,8	-0,2		
Бошқа инвестициялар, активлар	859,9	671,6	2 209,2	133,2	487,8
Капиталда иштирок этишнинг бошқа инструментлари	0,4				
Қарз инструментлари	859,5	671,6	2 209,2	133,2	487,8
Марказий банк					
Депозит ташкилотлари, Марказий банк бундан мустасно	-611,0	-1 035,4	864,4	-424,2	84,2
Давлат бошқарув сектори	-7,0	-3,5	-3,5	-4,2	-4,0
Бошқа секторлар	1 477,5	1 710,5	1 348,3	561,6	407,7
Бошқа молиявий ташкилотлар					
Номолиявий ташкилотлар, уй хўжаликлари ва УХХНТ	1 477,5	1 710,5	1 348,3	561,6	407,7
Бошқа инвестициялар, мажбуриятлар	363,4	404,6	3 196,9	3 241,9	1 172,9

Бўлимлар	2023 йил				2024 йил
	I чорак	II чорак	III чорак	IV чорак	I чорак
1	2	3	4	5	6
Капиталда иштирок этишнинг бошқа инструментлари					
СДР тақсимланиши	1,0	0,8	0,4	0,2	-0,2
Қарз инструментлари	362,4	403,8	3 196,5	3 241,7	1 173,0
Марказий банк					
Депозит ташкилотлари, Марказий банк бундан мустасно	422,3	-365,0	819,0	69,0	-108,5
Давлат бошқарув сектори	421,0	352,1	339,8	2 306,2	852,7
Бошқа секторлар	-480,9	416,6	2 037,7	866,5	428,9
Бошқа молиявий ташкилотлар	4,5	9,5	7,1	-6,6	3,5
Номолиявий ташкилотлар, уй хўжаликлари ва УХХНТ	-485,4	407,1	2 030,6	873,1	425,4
D. Соф хатолар ва йўқотишлар	-58,9	541,5	-2 962,1	1 122,4	-251,3
E. Умумий баланс	1 549,0	473,3	2 640,0	-1 971,3	1 052,8
F. Захиралар ва улар билан боғлиқ моддалар	-1 549,0	-473,3	-2 640,0	1 971,3	-1 052,8
Захира активлари	-1 548,7	-473,1	-2 670,8	1 940,8	-1 083,5
ХВЖдан соф қарз жалб қилиш (захира позициясидан ташқари)	0,2	0,2	-30,8	-30,5	-30,7
Бошқа молиялаштириш					

* Ўтган даврлар учун илгари эълон қилинган маълумотлар қайта кўриб чиқилган.

1.5-жадвал

Ўзбекистон Республикасининг халқаро инвестиция позицияси*
(таҳлилий кўриниши, давр охирига)

млн. АҚШ доллари

Кўрсаткичлар	2023 йил				2024 йил
	I чорак	II чорак	III чорак	IV чорак	I чорак
1	2	3	4	5	6
Активлар	82 812,7	81 718,2	81 161,0	84 883,5	84 966,2
Тўғридан-тўғри инвестициялар	210,4	209,6	208,2	209,9	214,2
Таъсис жамғармасида улуш инструментлари ва инвестицион фондларнинг пай/акциялари	39,4	38,1	36,0	37,1	40,8
Тўғридан-тўғри инвесторнинг тўғридан-тўғри инвестиция киритилган корхонага	39,4	38,1	36,0	37,1	40,8
Тўғридан-тўғри инвестиция киритилган корхонанинг тўғридан-тўғри инвесторга инвестицияси (тескари инвестициялаш)					
Қардош корхоналар ўртасида инвестициялар					
Қарз инструментлари	171,0	171,6	172,2	172,8	173,4
Тўғридан-тўғри инвесторнинг тўғридан-тўғри инвестиция киритилган корхонага	2,5	2,5	2,5	2,5	2,5
Тўғридан-тўғри инвестиция киритилган корхонанинг тўғридан-тўғри инвесторга инвестицияси (тескари инвестициялаш)					
Қардош корхоналар ўртасида инвестициялар	168,5	169,1	169,7	170,4	171,0
Портфел инвестициялар	2,7	2,6	2,6	2,9	2,9
Таъсис жамғармасида улуш инструментлари ва инвестицион фондларнинг пай/акциялари	2,7	2,6	2,6	2,9	2,9
Марказий банк					
Марказий банкдан бошқа депозит ташкилотлари	1,1	1,1	1,1	1,1	1,1
Давлат бошқаруви сектори					
Бошқа секторлар	1,5	1,5	1,5	1,8	1,8
Бошқа молиявий ташкилотлар					
Қарз қимматли қоғозлари					
Марказий банк					
Марказий банкдан бошқа депозит ташкилотлари					
Давлат бошқаруви сектори					
Бошқа секторлар					
Бошқа молиявий ташкилотлар					
Хосилавий молиявий инструментлар (олтин-валюта захираларидан ташқари) ва ходимлар учун акцияларга опционлар					
Бошқа инвестициялар	47 162,2	47 785,6	49 910,9	50 106,0	50 558,8
Капиталда иштирок этишнинг бошқа	2,0	2,0	2,0	2,0	2,0
Қарз инструментлари	47 160,1	47 783,6	49 908,9	50 104,0	50 556,7
Марказий банк					
Марказий банкдан бошқа депозит ташкилотлари	3 921,8	2 834,9	3 612,7	3 242,7	3 291,1
Давлат бошқаруви сектори	2,9	4,0	7,4	4,8	4,6
Бошқа секторлар	43 235,4	44 944,8	46 288,8	46 856,4	47 261,0
Бошқа молиявий ташкилотлар	0,0	0,0	0,0	0,0	0,0
Резерв активлари	35 437,5	33 720,3	31 039,3	34 564,6	34 190,3
Монетар олтин	24 254,8	23 087,1	23 095,5	24 632,2	25 374,5
ХВФда резерв позицияси	0,0	0,0	0,0	0,0	0,0
Бошқа резерв активлар	11 182,7	10 633,2	7 943,8	9 932,5	8 815,8

Кўрсаткичлар	2023 йил				2024 йил
	I чорак	II чорак	III чорак	IV чорак	I чорак
1	2	3	4	5	6
Мажбуриятлар	63 453,3	64 482,0	67 040,2	72 106,5	71 687,5
Тўғридан-тўғри инвестициялар	13 671,2	14 525,2	14 414,3	14 814,8	14 173,7
Таъсис жамғармасида улуш инструментлари ва инвестицион фондларнинг пай/акциялари	11 133,5	11 650,1	11 467,5	11 357,1	10 503,7
Тўғридан-тўғри инвесторнинг тўғридан-тўғри инвестиция киритилган корхонага	11 133,5	11 650,1	11 467,5	11 357,1	10 503,7
Тўғридан-тўғри инвестиция киритилган корхонанинг тўғридан-тўғри инвесторга инвестицияси (тескари инвестициялаш)					
Қардош корхоналар ўртасида инвестициялар					
Қарз инструментлари	2 537,6	2 875,1	2 946,8	3 457,7	3 670,0
Тўғридан-тўғри инвесторнинг тўғридан-тўғри инвестиция киритилган корхонага	2 325,0	2 647,9	2 729,5	3 171,3	3 372,5
Тўғридан-тўғри инвестиция киритилган корхонанинг тўғридан-тўғри инвесторга инвестицияси (тескари инвестициялаш)					
Қардош корхоналар ўртасида инвестициялар	212,7	227,2	217,2	286,4	297,5
Портфел инвестициялар	4 184,1	4 229,6	4 268,2	5 295,3	4 801,6
Таъсис жамғармасида улуш инструментлари ва инвестицион фондларнинг пай/акциялари	104,2	104,4	117,7	123,7	98,0
Марказий банк					
Марказий банкдан бошқа депозит ташкилотлари	50,3	46,0	53,6	57,4	60,1
Давлат бошқаруви сектори					
Бошқа секторлар	53,9	58,4	64,1	66,3	37,8
Бошқа молиявий ташкилотлар	1,6	1,5	1,5	1,7	1,5
Қарз қимматли қоғозлари	4 079,9	4 125,2	4 150,6	5 171,6	4 703,6
Марказий банк					
Марказий банкдан бошқа депозит ташкилотлари	926,0	923,7	1 028,3	1 027,7	1 061,6
Давлат бошқаруви сектори	2 319,1	2 353,0	2 274,8	3 284,7	2 755,6
Бошқа секторлар	834,8	848,5	847,5	859,2	886,4
Бошқа молиявий ташкилотлар					
Хосилавий молиявий инструментлар (олтин-валюта захираларидан ташқари) ва ходимлар учун акцияларга опционлар	0,9	0,9	0,2		
Бошқа инвестициялар	45 597,2	45 726,4	48 357,5	51 996,4	52 712,2
Капиталда иштирок этишнинг бошқа					
Бошқа қарз инструментлари	45 597,2	45 726,4	48 357,5	51 996,4	52 712,2
Марказий банк					
Марказий банкдан бошқа депозит ташкилотлари	10 874,2	10 455,9	11 007,3	11 320,3	11 066,5
Давлат бошқаруви сектори	18 480,4	18 688,4	18 853,1	21 351,0	21 955,9
Бошқа секторлар	16 242,6	16 582,1	18 497,1	19 325,1	19 689,8
Бошқа молиявий ташкилотлар	108,8	115,3	118,4	114,0	115,9
Соф халқаро инвестиция позицияси	19 359,4	17 236,2	14 120,8	12 777,0	13 278,7

* Ўтган даврлар учун илгари эълон қилинган маълумотлар қайта кўриб чиқилган.

II. ПУЛ-КРЕДИТ КЎРСАТКИЧЛАРИ

2.1-жадвал

Марказий банк шарҳи

млрд. сўм

Кўрсаткичлар номи	01.01.24	01.02.24	01.03.24	01.04.24	01.05.24	01.06.24	01.07.24	01.08.24	01.09.24	01.10.24	01.11.24	01.12.24	01.01.25
1	2	3	4	5	6	7	8	9	10	11	12	13	14
Соф ташқи активлар	424 315	408 977	396 495	427 824	437 265	457 785	450 773						
Монетар олгин	303 930	309 830	300 847	320 228	334 855	338 367	342 994						
Норезидентларга бўлган талаблар	127 273	106 026	102 548	114 550	109 332	126 368	114 651						
Норезидентлар олдидаги мажбуриятлар	-6 889	-6 879	-6 900	-6 954	-6 922	-6 951	-6 872						
Бошқа депозит ташкилотларга бўлган талаблар	4 913	3 356	3 594	4 829	5 175	4 851	3 822						
Марказий ҳукуматга бўлган соф талаблар	-113 746	-110 402	-101 338	-102 033	-98 891	-114 392	-105 080						
Марказий ҳукуматга бўлган талаблар													
Марказий ҳукумат олдидаги мажбуриятлар	-113 746	-110 402	-101 338	-102 033	-98 891	-114 392	-105 080						
Бошқа секторларга бўлган талаблар (кредитлар ва бошқа молиявий талаблар)	738	748	811	807	801	792	781						
Бошқа молиявий ташкилотларга бўлган талаблар													
Маҳаллий ҳокимият органларига бўлган талаблар													
Номолиявий давлат ташкилотларга бўлган талаблар	738	748	811	807	801	792	781						
Хусусий секторга бўлган талаблар													
Пул базаси	82 875	70 075	67 178	72 541	70 595	74 714	78 434						
Марказий банкдан ташқаридаги нақд пуллар	54 628	49 846	48 983	51 428	52 575	54 038	58 601						
Бошқа депозит ташкилотлар олдидаги мажбуриятлар	27 898	19 889	17 803	20 763	17 693	20 358	19 514						
Мажбурий резервлар	2 843	2 851	2 873	2 924	2 852	2 964	3 040						
Вакиллик ҳисобварақлардаги маблағлар	25 054	17 039	14 931	17 839	14 841	17 393	16 474						

II. ПУЛ-КРЕДИТ КЎРСАТКИЧЛАРИ

Кўрсаткичлар номи	01.01.24	01.02.24	01.03.24	01.04.24	01.05.24	01.06.24	01.07.24	01.08.24	01.09.24	01.10.24	01.11.24	01.12.24	01.01.25
1	2	3	4	5	6	7	8	9	10	11	12	13	14
Бошқа секторлар олдидаги мажбуриятлар	349	340	392	350	328	318	318						
Бошқа депозит ташкилотлар олдидаги бошқа мажбуриятлар	6 571	7 131	6 485	3 547	2 698	1 944	3 671						
Пул базаси таркибига киритилмайдиган депозитлар ва қимматли қоғозлар (акциялардан ташқари)													
Кенг маънодаги пул массаси таркибига киритилмайдиган депозитлар													
Кенг маънодаги пул массаси таркибига киритилмайдиган қимматли қоғозлар (акциялардан ташқари)													
Пул массаси таркибига киритилмайдиган депозитлар													
Кенг маънодаги пул массаси таркибига киритилмайдиган қимматли қоғозлар (акциялардан ташқари)													
Кредитлар													
Молиявий ҳосилавий инструментлар													
Акциялар ва капиталдаги иштирокнинг бошқа шакллари	231 227	229 930	230 505	259 037	274 782	273 402	269 350						
Бошқа бўлимлар (соф)	-4 454	-4 457	-4 605	-3 699	-3 723	-1 025	-1 158						

2.2-жадвал

Бошқа депозит ташкилотлари (тижорат банклари) шарҳи

млрд. сўм

Кўрсаткичлар номи	01.01.24	01.02.24	01.03.24	01.04.24	01.05.24	01.06.24	01.07.24	01.08.24	01.09.24	01.10.24	01.11.24	01.12.24	01.01.25
1	2	3	4	5	6	7	8	9	10	11	12	13	14
Соф ташки активлар	-149 875	-145 093	-146 048	-147 792	-148 621	-148 448	-148 998						
Норезидентларга бўлган талаблар	41 553	45 128	40 459	42 220	41 663	46 201	42 185						
Норезидентлар олдидаги мажбуриятлар	-191 428	-190 222	-186 507	-190 012	-190 284	-194 649	-191 183						
Марказий банкка бўлган талаблар	46 823	40 106	37 847	37 292	37 123	35 015	37 064						
Миллий валютадаги нақд пуллар	9 021	8 301	7 781	8 560	8 779	8 089	8 700						
Захира депозитлари ва қимматли қоғозлар (акциялардан ташқари)	33 231	26 784	27 031	28 718	28 336	26 912	26 342						
Марказий банкка бўлган бошқа талаблар	4 571	5 021	3 035	14	9	14	2 022						
Марказий ҳукуматга бўлган соф талаблар	-105 381	-104 299	-101 057	-98 597	-97 068	-98 546	-100 286						
Марказий ҳукуматга бўлган талаблар	27 252	29 738	31 100	34 184	35 306	36 842	36 770						
Марказий ҳукумат олдидаги мажбуриятлар	-132 633	-134 038	-132 157	-132 781	-132 374	-135 387	-137 056						
Бошқа секторларга бўлган талаблар (кредитлар ва бошқа молиявий талаблар)	496 048	494 990	497 521	504 317	510 292	518 254	522 818						
Бошқа молиявий ташкилотларга бўлган талаблар	4 896	5 021	5 165	5 410	5 586	5 905	5 929						
Маҳаллий ҳокимият органларига бўлган талаблар													
Номолиявий давлат ташкилотларга бўлган талаблар	77 343	74 263	73 074	72 562	71 355	71 659	71 640						
Хусусий секторга бўлган талаблар	413 809	415 705	419 282	426 345	433 352	440 690	445 249						
Марказий банк олдидаги мажбуриятлар	5 246	3 698	4 122	4 946	5 811	5 855	5 036						
Кенг маънодаги пул массаси таркибига киритиладиган талаб қилиб олинган депозитлар	50 659	44 024	43 992	45 379	47 333	48 119	50 093						

II. ПУЛ-КРЕДИТ КЎРСАТКИЧЛАРИ

Кўрсаткичлар номи	01.01.24	01.02.24	01.03.24	01.04.24	01.05.24	01.06.24	01.07.24	01.08.24	01.09.24	01.10.24	01.11.24	01.12.24	01.01.25
1	2	3	4	5	6	7	8	9	10	11	12	13	14
Кенг маънодаги пул массаси таркибига киритиладиган бошқа депозитлар	115 276	119 666	120 488	124 501	126 105	131 543	136 036						
Кенг маънодаги пул массаси таркибига киритиладиган қимматли қоғозлар (акциялардан ташқари)	193	156	145	130	125	89	91						
Кенг маънодаги пул массаси таркибига киритилмайдиган депозитлар	235	243	257	273	270	271	271						
Кенг маънодаги пул массаси таркибига киритилмайдиган қимматли қоғозлар (акциялардан ташқари)	46	45	45	45	1	73	75						
Кредитлар	20 045	21 505	20 592	21 298	20 368	20 671	21 230						
Молиявий ҳосилавий инструментлар													
Суғурта техник захиралар													
Акциялар ва капиталдаги иштирокнинг бошқа шакллари	97 079	98 482	99 048	100 713	101 423	102 749	104 158						
Бошқа бўлимлар (соф)	-1 165	-2 118	-427	-2 066	291	-3 094	-6 392						

2.3-жадвал

Депозит ташкилотлари (Банк тизими) шарҳи

Кўрсаткичлар номи	млрд. сўм												
	01.01.24	01.02.24	01.03.24	01.04.24	01.05.24	01.06.24	01.07.24	01.08.24	01.09.24	01.10.24	01.11.24	01.12.24	01.01.25
1	2	3	4	5	6	7	8	9	10	11	12	13	14
Соф ташки активлар	274 440	263 884	250 447	280 032	288 644	309 337	301 775						
Монетар олтин	303 930	309 830	300 847	320 228	334 855	338 367	342 994						
Норезидентларга бўлган талаблар	168 826	151 154	143 007	156 770	150 995	172 570	156 836						
Норезидентлар олдидаги мажбуриятлар	-198 317	-197 101	-193 406	-196 966	-197 206	-201 600	-198 055						
Ички талаблар	277 659	281 036	295 937	304 494	315 134	306 108	318 234						
Марказий ҳукуматга бўлган соф талаблар	-219 127	-214 701	-202 395	-200 630	-195 959	-212 938	-205 365						
Марказий ҳукуматга бўлган талаблар	27 252	29 738	31 100	34 184	35 306	36 842	36 770						
Марказий ҳукумат олдидаги мажбуриятлар	-246 379	-244 440	-233 495	-234 814	-231 265	-249 780	-242 136						
Бошқа секторларга бўлган талаблар (кредитлар ва бошқа молиявий талаблар)	496 786	495 737	498 332	505 124	511 094	519 046	523 599						
Бошқа молиявий ташкилотларга бўлган талаблар	4 896	5 021	5 165	5 410	5 586	5 905	5 929						
Маҳаллий ҳокимият органларига бўлган талаблар													
Номолиявий давлат ташкилотларга бўлган талаблар	78 081	75 011	73 885	73 369	72 156	72 451	72 422						
Хусусий секторга бўлган талаблар	413 809	415 705	419 282	426 345	433 352	440 690	445 249						
Кенг маънодаги пул массаси	212 086	205 730	206 219	213 228	217 687	226 018	236 439						
Муомаладаги (банк тизимидан ташқаридаги) нақд пуллар	45 608	41 544	41 202	42 867	43 796	45 949	49 901						
Талаб қилиб олингунча депозитлар	50 946	44 297	44 297	45 652	47 588	48 367	50 340						
Бошқа депозитлар	115 339	119 733	120 575	124 579	126 177	131 614	136 107						
Қимматли қоғозлар (акциялардан ташқари)	193	156	145	130	125	89	91						

II. ПУЛ-КРЕДИТ КЎРСАТКИЧЛАРИ

Кўрсаткичлар номи	01.01.24	01.02.24	01.03.24	01.04.24	01.05.24	01.06.24	01.07.24	01.08.24	01.09.24	01.10.24	01.11.24	01.12.24	01.01.25
1	2	3	4	5	6	7	8	9	10	11	12	13	14
Пул массаси таркибига кирмайдиган депозитлар	235	243	257	273	270	271	271						
Пул массаси таркибига кирмайдиган қимматли қоғозлар (акциялардан ташқари)	46	45	45	45	1	73	75						
Кредитлар	20 045	21 505	20 592	21 298	20 368	20 671	21 230						
Молиявий ҳосилавий инструментлар													
Суғурта техник захиралар													
Акциялар ва капиталдаги иштирокнинг бошқа шакллари	328 306	328 412	329 553	359 751	376 204	376 151	373 507						
Бошқа бўлимлар (соф)	-8 619	-11 016	-10 282	-10 070	-10 751	-7 738	-11 514						

2.4-жадвал

Пул агрегатлари

млрд. сўм

Сана	Кенг маънодаги пул массаси (M2)	жумладан:					Чет эл валютасидаги депозитлар (миллий валюта эквивалентида)
		Миллий валютадаги пул массаси	Тор маънодаги пул массаси (M1)	шундан:		Миллий валютадаги бошқа депозитлар	
				шундан:			
				Муомаладаги нақд пуллар (M0)	Миллий валютадаги талаб қилиб олинган депозитлар		
1	2	3	4	5	6	7	8
01.01.2023 й.	189 085,1	138 832,0	84 046,0	42 206,2	41 839,9	54 786,0	50 253,0
01.02.2023 й.	183 287,0	134 281,2	77 763,8	40 297,0	37 466,7	56 517,4	49 005,8
01.03.2023 й.	178 910,6	133 135,7	76 119,7	38 881,3	37 238,4	57 016,0	45 774,9
01.04.2023 й.	180 780,4	135 468,3	77 165,5	40 295,7	36 869,7	58 302,9	45 312,1
01.05.2023 й.	184 776,8	141 466,9	82 280,4	43 136,8	39 143,6	59 186,4	43 309,9
01.06.2023 й.	184 313,4	142 618,9	82 848,3	43 843,4	39 004,8	59 770,6	41 694,5
01.07.2023 й.	190 134,0	149 023,6	88 592,6	47 068,2	41 524,4	60 431,1	41 110,4
01.08.2023 й.	192 939,9	148 087,7	86 478,2	46 623,4	39 854,8	61 609,5	44 852,2
01.09.2023 й.	205 583,0	157 999,8	92 801,5	48 839,8	43 961,6	65 198,3	47 583,2
01.10.2023 й.	201 695,6	155 081,3	89 607,8	48 130,4	41 477,4	65 473,5	46 614,3
01.11.2023 й.	200 845,2	154 630,0	89 011,2	48 140,6	40 870,6	65 618,8	46 215,3
01.12.2023 й.	201 266,9	153 631,9	86 108,0	45 458,6	40 649,4	67 523,8	47 635,1
01.01.2024 й.	212 086,1	164 428,4	92 493,8	45 607,7	46 886,1	71 934,6	47 657,7
01.02.2024 й.	205 730,4	157 698,2	81 840,5	41 544,1	40 296,4	75 857,7	48 032,2
01.03.2024 й.	206 218,9	158 130,8	81 395,3	41 202,0	40 193,2	76 735,5	48 088,2
01.04.2024 й.	213 228,3	162 427,9	84 246,9	42 867,4	41 379,5	78 181,0	50 800,4
01.05.2024 й.	217 687,1	165 954,9	86 933,2	43 796,0	43 137,2	79 021,7	51 732,1
01.06.2024 й.	226 018,4	171 645,8	89 743,7	45 949,1	43 794,6	81 902,1	54 372,6
01.07.2024 й.	236 439,2	180 481,6	95 536,9	49 900,8	45 636,0	84 944,7	55 957,6

**III. МАРКАЗИЙ БАНК ПУЛ-КРЕДИТ СИЁСАТИНИНГ АСОСИЙ
КЎРСАТКИЧЛАРИ ВА ИНСТРУМЕНТЛАРИ**

3.1-жадвал

Марказий банкнинг асосий фоиз ставкаси*

Амал қилиш муддати	Асосий ставка, фоизда
1	2
17.03.2023 й. - ...	14
22.07.2022 й. - 16.03.2023 й.	15
10.06.2022 й. - 21.07.2022 й.	16
18.03.2022 й. - 09.06.2022 й.	17
11.09.2020 й. - 17.03.2022 й.	14
15.04.2020 й. - 10.09.2020 й.	15
25.09.2018 й. - 14.04.2020 й.	16
28.06.2017 й. - 24.09.2018 й.	14
01.01.2015 й. - 27.06.2017 й.	9
01.01.2014 й. - 31.12.2014 й.	10
01.01.2011 й. - 31.12.2013 й.	12
15.07.2006 й. - 31.12.2010 й.	14
21.12.2004 й. - 14.07.2006 й.	16
05.07.2004 й. - 20.12.2004 й.	18
10.09.2003 й. - 04.07.2004 й.	20
16.07.2003 й. - 09.09.2003 й.	24
01.01.2002 й. - 15.07.2003 й.	30
01.07.2000 й. - 31.12.2001 й.	24
01.06.2000 й. - 30.06.2000 й.	27,6
01.05.2000 й. - 31.05.2000 й.	28,8
01.04.2000 й. - 30.04.2000 й.	30
01.01.1998 й. - 31.03.2000 й.	36
01.11.1997 й. - 31.12.1997 й.	30
01.01.1997 й. - 31.10.1997 й.	39,6
01.08.1996 й. - 01.12.1996 й.	48
01.07.1996 й. - 31.07.1996 й.	60
01.08.1995 й. - 30.06.1996 й.	84
01.07.1995 й. - 31.07.1995 й.	120
20.03.1995 й. - 30.06.1995 й.	300
01.02.1995 й. - 19.03.1995 й.	250
01.10.1994 й. - 31.01.1995 й.	225
02.05.1994 й. - 30.09.1994 й.	150
02.05.1994 й. - 30.09.1994 й.	150

* 2019 йилнинг 31 декабрига қадар қайта молиялаш ставкаси деб юритилган.

Мажбурий резервлар нормативлари
(2024 йил 1 июлдан)

фоизда

Мажбурият тури	Мажбурий резерв нормативлари
1	2
Юридик шахсларнинг миллий валютадаги депозитлари*	4
Юридик шахсларнинг чет эл валютасидаги депозитлари	14
Жисмоний шахсларнинг миллий валютадаги депозитлари*	4
Жисмоний шахсларнинг чет эл валютасидаги депозитлари	14

* Ушбу мажбурият турларига (1,0) ўртачалаш коэффициенти қўлланилади.

Мажбурий резервлар қолдиғи

млрд. сўм

Сана	Жами	шундан:	
		миллий валютада	чет эл валютасида
1	2	3	4
01.01.2023 й.	2 638,0	2 638,0	
01.02.2023 й.	2 830,0	2 830,0	
01.03.2023 й.	2 764,3	2 764,3	
01.04.2023 й.	2 667,3	2 667,3	
01.05.2023 й.	2 628,8	2 628,8	
01.06.2023 й.	2 585,3	2 585,3	
01.07.2023 й.	2 639,0	2 639,0	
01.08.2023 й.	2 627,0	2 627,0	
01.09.2023 й.	2 665,9	2 665,9	
01.10.2023 й.	2 799,2	2 799,2	
01.11.2023 й.	2 788,1	2 788,1	
01.12.2023 й.	2 779,0	2 779,0	
01.01.2024 й.	2 843,5	2 843,5	
01.02.2024 й.	2 850,7	2 850,7	
01.03.2024 й.	2 872,6	2 872,6	
01.04.2024 й.	2 924,1	2 924,1	
01.05.2024 й.	2 851,8	2 851,8	
01.06.2024 й.	2 964,5	2 964,5	
01.07.2024 й.	3 040,4	3 040,4	

Марказий банк томонидан муомалага чиқарилиб, тижорат банклари орасида жойлаштирилган облигациялар

Давр	Муомалага чиқарилган облигациялар ҳажми, (млрд. сўм)	Ўртача тортилган фоиз ставкаси, фоизда
1	2	3
2023 йил	25 516,9	16,4
Январь	7 500,0	16,8
Февраль	4 000,0	16,9
Март		
Апрель	2 841,1	16,1
Май	3 500,0	16,0
Июнь	2 000,0	16,0
Июль	1 000,0	16,0
Август		
Сентябрь		
Октябрь		
Ноябрь		
Декабрь	4 675,9	15,9
2024 йил	2 000,0	16,0
Январь		
Февраль		
Март		
Апрель		
Май		
Июнь	2 000,0	16,0

Ўзбекистон Республикаси Марказий банки томонидан ўтказилган депозит аукционлари натижалари

Давр	Аукцион ўтказилган сана	Аукцион муддати	Иштирок этган банклар сони	Жалб қилинадиган маблағларнинг максимал миқдори (млрд. сўм)	Банклар томонидан таклиф этилган маблағлар миқдори (млрд. сўм)	Банклар томонидан таклиф этилган минимал фоиз ставкаси	Банклар томонидан таклиф этилган максимал фоиз ставкаси	Чегириш ставкаси	Ўртача тортилган фоиз ставкаси	Жалб қилинган маблағлар миқдори (млрд. сўм)
1	2	3	4	5	6	7	8	9	10	11
2024 йил январь	04.01.2024 й.	7 кун	7	чексиз	1 925,0	14,0%	14,0%	14,0%	14,0%	1 925,0
	11.01.2024 й.	7 кун	7	чексиз	2 556,0	14,0%	14,0%	14,0%	14,0%	2 556,0
	18.01.2024 й.	7 кун	7	чексиз	2 137,0	14,0%	14,0%	14,0%	14,0%	2 137,0
	25.01.2024 й.	7 кун	5	чексиз	1 007,0	14,0%	14,0%	14,0%	14,0%	1 007,0
2024 йил февраль	01.02.2024 й.	7 кун	6	чексиз	1 500,0	14,0%	14,0%	14,0%	14,0%	1 500,0
	08.02.2024 й.	7 кун	8	чексиз	1 820,0	14,0%	14,0%	14,0%	14,0%	1 820,0
	15.02.2024 й.	7 кун	8	чексиз	2 055,0	14,0%	14,0%	14,0%	14,0%	2 055,0
	22.02.2024 й.	7 кун	9	чексиз	2 245,0	14,0%	14,0%	14,0%	14,0%	2 245,0
	29.02.2024 й.	7 кун	8	чексиз	2 440,0	14,0%	14,0%	14,0%	14,0%	2 440,0
2024 йил март	07.03.2024 й.	7 кун	8	чексиз	2 103,0	14,0%	14,0%	14,0%	14,0%	2 103,0
	14.03.2024 й.	7 кун	7	чексиз	1 224,0	14,0%	14,0%	14,0%	14,0%	1 224,0
	20.03.2024 й.	7 кун	8	чексиз	2 053,0	14,0%	14,0%	14,0%	14,0%	2 053,0
	28.03.2024 й.	7 кун	6	чексиз	2 060,0	14,0%	14,0%	14,0%	14,0%	2 060,0
2024 йил апрель	04.04.2024 й.	7 кун	7	чексиз	2 339,0	14,0%	14,0%	14,0%	14,0%	2 339,0
	09.04.2024 й.	7 кун	4	чексиз	1 640,0	14,0%	14,0%	14,0%	14,0%	1 640,0
	18.04.2024 й.	7 кун	3	чексиз	800,0	14,0%	14,0%	14,0%	14,0%	800,0
	25.04.2024 й.	7 кун	4	чексиз	830,0	14,0%	14,0%	14,0%	14,0%	830,0
2024 йил май	02.05.2024 й.	7 кун	5	чексиз	1 018,0	14,0%	14,0%	14,0%	14,0%	1 018,0
	10.05.2024 й.	7 кун	6	чексиз	1 798,0	14,0%	14,0%	14,0%	14,0%	1 798,0
	16.05.2024 й.	7 кун	5	чексиз	1 478,0	14,0%	14,0%	14,0%	14,0%	1 478,0
	23.05.2024 й.	7 кун	4	чексиз	960,0	14,0%	14,0%	14,0%	14,0%	960,0
	30.05.2024 й.	7 кун	5	чексиз	785,0	14,0%	14,0%	14,0%	14,0%	785,0

Давр	Аукцион ўтказилган сана	Аукцион муддати	Иштирок этган банклар сони	Жалб қилинадиган маблағларнинг максимал миқдори (млрд. сўм)	Банклар томонидан таклиф этилган маблағлар миқдори (млрд. сўм)	Банклар томонидан таклиф этилган минимал фоиз ставкаси	Банклар томонидан таклиф этилган максимал фоиз ставкаси	Чегириш ставкаси	Ўртача тортилган фоиз ставкаси	Жалб қилинган маблағлар миқдори (млрд. сўм)
1	2	3	4	5	6	7	8	9	10	11
2024 йил июнь	06.06.2024 й.	7 кун	4	чексиз	1 026,0	14,0%	14,0%	14,0%	14,0%	1 026,0
	13.06.2024 й.	7 кун	4	чексиз	551,2	14,0%	14,0%	14,0%	14,0%	551,2
	20.06.2024 й.	7 кун	3	чексиз	338,9	14,0%	14,0%	14,0%	14,0%	338,9
	27.05.2024 й.	7 кун	3	чексиз	470,0	14,0%	14,0%	14,0%	14,0%	470,0

**Тижорат банклари томонидан Марказий банкка жойлаштирилган
овернайт депозитлари**

Давр	Жалб қилинган овернайт депозитлар	
	Кунлик ўртача овернайт депозитлар ҳажми, (млрд. сўм)	Ўртача тортилган фоиз ставкаси, фоизда
1	2	3
2023 йил		
Январь	1 877,8	13,0
Февраль	1 561,6	13,0
Март	1 461,9	12,7
Апрель	1 382,7	12,0
Май	784,5	12,0
Июнь	951,1	12,0
Июль	918,1	12,0
Август	1 112,0	12,0
Сентябрь	1 177,0	12,0
Октябрь	712,2	12,0
Ноябрь	613,7	12,0
Декабрь	799,3	12,0
2024 йил		
Январь	1 811,3	12,0
Февраль	2 005,7	12,0
Март	1 584,4	12,0
Апрель	1 202,5	12,0
Май	1 240,3	12,0
Июнь	1 238,2	12,0

Чет эл валюталарининг сўмга нисбатан алмашув курслари
(ойлик ўртача)

Давр	1 АҚШ доллари	Ўзгариши, (+/-)	1 Евро	Ўзгариши, (+/-)	1 Россия руббли	Ўзгариши, (+/-)
1	2	3	4	5	6	7
2023 йил						
Январь	11 293,90	54,85	12 155,98	274,31	162,30	-9,59
Февраль	11 331,92	38,02	12 168,18	12,20	155,25	-7,05
Март	11 396,96	65,04	12 162,70	-5,48	149,85	-5,39
Апрель	11 408,07	11,11	12 496,29	333,60	141,14	-8,71
Май	11 441,30	33,23	12 455,83	-40,46	145,08	3,94
Июнь	11 457,10	15,80	12 400,33	-55,50	138,25	-6,83
Июль	11 574,22	117,12	12 795,55	395,22	128,57	-9,67
Август	11 935,74	361,52	13 030,73	235,18	125,55	-3,02
Сентябрь	12 156,21	220,48	13 015,92	-14,81	125,87	0,32
Октябрь	12 208,27	52,05	12 891,04	-124,88	125,99	0,12
Ноябрь	12 278,42	70,16	13 244,64	353,59	135,77	9,78
Декабрь	12 335,89	57,47	13 469,24	224,60	135,69	-0,08
2024 йил						
Январь	12 398,38	62,49	13 549,45	80,21	138,87	3,18
Февраль	12 475,21	76,83	13 461,09	-88,36	136,18	-2,70
Март	12 550,28	75,07	13 632,88	171,79	137,13	0,95
Апрель	12 670,33	120,05	13 616,38	-16,50	136,43	-0,69
Май	12 686,96	16,63	13 701,76	85,37	139,44	3,00
Июнь	12 619,93	-67,03	13 602,99	-98,77	143,89	4,46

IV. МОЛИЯ БОЗОРИ

4.1. Банклараро пул-бозоридаги операциялар

4.1.1-жадвал

Миллий валютадаги банклараро депозитлар

Давр	Жалб қилинган депозитлар		Давр охирига депозитлар қолдиғи, млрд. сўм
	ҳажми, млрд. сўм	ўртача тортилган фоиз ставкаси, фоизда	
1	2	3	4
2023 йил	310 508,0	14,2	х
Январь	25 014,5	14,1	6 402,8
Февраль	23 171,7	14,3	7 262,5
Март	26 130,8	13,9	7 582,7
Апрель	21 985,0	13,3	8 415,3
Май	30 826,0	13,8	8 976,1
Июнь	27 424,4	13,9	9 074,6
Июль	41 579,2	14,1	9 878,7
Август	30 203,8	14,3	10 352,1
Сентябрь	31 977,2	14,3	10 199,8
Октябрь	15 342,0	14,7	9 878,3
Ноябрь	16 081,5	14,7	8 482,6
Декабрь	20 771,9	14,8	8 921,2
2024 йил	141 436,3	14,8	х
Январь	24 947,3	14,8	11 681,4
Февраль	21 197,7	14,6	9 999,8
Март	31 475,5	14,4	10 227,3
Апрель	25 228,8	14,7	9 765,6
Май	20 343,5	14,9	11 012,0
Июнь	18 243,5	15,2	11 638,8

Миллий валютадаги банклараро репо битимлари

Давр	Ҳажми, млрд. сўм	Ўртача тортилган фоиз ставкаси, фоизда
1	2	3
2023 йил	76 418,8	14,4
Январь		
Февраль	489,8	15,0
Март	1 383,9	13,9
Апрель	3 318,0	13,6
Май	5 489,5	13,8
Июнь	7 529,4	14,0
Июль	8 026,4	14,4
Август	9 535,1	14,6
Сентябрь	8 752,2	14,6
Октябрь	12 246,1	14,4
Ноябрь	10 856,7	14,6
Декабрь	8 791,8	15,0
2024 йил	104 287,3	14,4
Январь	8 500,4	14,5
Февраль	15 925,8	14,1
Март	15 883,5	14,3
Апрель	15 303,8	14,3
Май	26 588,0	14,4
Июнь	22 085,7	14,6

4.2. Валюта бозори

4.2.1-жадвал

Ўзбекистон республика валюта биржасида чет эл валюталари савдолари ҳажми

млн. АҚШ доллари

Давр	Айирбошлаш курси (АҚШ долл./сўм.)	Тижорат банклари томонидан	
		сотиб олинган	сотилган
1	2	3	4
2023 йил	х	18 861,9	6 432,3
Январь	11 301,3	1 664,1	381,9
Февраль	11 334,3	1 592,0	324,8
Март	11 400,5	1 655,6	357,6
Апрель	11 408,0	1 209,0	434,3
Май	11 436,4	1 624,6	674,8
Июнь	11 463,0	1 476,7	757,1
Июль	11 584,0	1 563,5	516,9
Август	11 948,5	1 667,8	450,6
Сентябрь	12 168,9	1 557,0	376,0
Октябрь	12 209,7	1 442,9	559,5
Ноябрь	12 281,5	1 571,5	770,8
Декабрь	12 343,8	1 837,2	827,9
2024 йил	х	8 529,0	3 035,2
Январь	12 404,0	1 652,0	329,1
Февраль	12 478,7	1 558,3	403,4
Март	12 557,9	1 390,7	486,6
Апрель	12 668,3	1 413,0	558,0
Май	12 682,1	1 251,9	657,7
Июнь	12 619,3	1 263,1	600,4

4.2.2-жадвал

**Тижрат банклари томонидан жисмоний шахслардан сотиб олинган
ва уларга сотилган чет эл валютаси ҳажми**

млн. АҚШ дол.эқв.

Давр	Сотиб олинган чет эл валютаси		Сотилган чет эл валютаси	
	операциялар сони	операциялар суммаси	операциялар сони	операциялар суммаси
1	2	3	4	5
2023 йил	68 237 871	12 340,1	17 643 423	9 140,7
Январь	4 591 687	705,6	1 415 397	730,2
Февраль	4 383 194	835,7	1 343 895	654,3
Март	5 142 725	913,2	1 513 243	746,5
Апрель	5 354 729	878,7	1 326 828	713,6
Май	5 940 133	1 141,0	1 358 949	823,4
Июнь	5 819 534	1 003,7	1 291 473	714,3
Июль	6 384 598	1 004,4	1 358 628	839,2
Август	6 659 170	1 327,0	1 500 401	828,5
Сентябрь	6 127 227	1 122,6	1 433 121	775,9
Октябрь	6 043 386	1 039,1	1 616 985	781,2
Ноябрь	5 965 023	1 179,4	1 696 942	736,9
Декабрь	5 826 465	1 189,6	1 787 561	796,6
2024 йил	43 396 297	7 159	11 116 909	4 555
Январь	5 305 818	1 066,6	1 945 763	732,2
Февраль	5 489 014	1 038,6	1 720 053	682,5
Март	7 071 794	1 072,9	1 822 071	722,4
Апрель	7 867 726	1 198,5	1 978 363	892,9
Май	9 334 457	1 495,5	1 951 923	817,7
Июнь	8 327 488	1 287,4	1 698 736	707,7

4.2.3-жадвал

Тижорат банклари томонидан жисмоний шахслардан сотиб олинган ва уларга сотилган чет эл валютаси ҳажми
(валюта турлари бўйича, миллионда)

Давр	Операция тури	АҚШ доллари	Евро	Англия фунт стерлинги	Швейцария франки	Япония иенаси	Россия рубли	Қозоғистон тенгеси	Турк лираси
1	2	3	4	5	6	7	8	9	10
2024 йил	сотиб олиш	7 114,8	28,5	1,1	0,3	27,8	1 021,9	298,3	2,7
	сотиш	4 506,4	34,2	1,5	0,1	7,8	840,2	234,8	4,2
Январь	сотиб олиш	1 060,8	3,9	0,2	0,0	3,0	115,8	30,4	0,5
	сотиш	725,5	4,5	0,3	0,0	1,1	115,5	24,1	0,6
Февраль	сотиб олиш	1 033,2	3,5	0,2	0,0	4,0	115,7	31,0	0,4
	сотиш	674,4	6,1	0,1	0,0	0,6	121,2	32,0	0,8
Март	сотиб олиш	1 066,2	4,4	0,2	0,0	5,3	141,5	39,6	0,4
	сотиш	714,7	5,8	0,1	0,0	3,3	108,6	40,1	0,4
Апрель	сотиб олиш	1 189,5	5,6	0,2	0,1	6,1	227,4	57,4	0,4
	сотиш	885,1	5,4	0,3	0,0	1,0	129,3	58,9	0,7
Май	сотиб олиш	1 485,1	7,1	0,2	0,1	4,7	198,2	67,7	0,7
	сотиш	809,3	5,6	0,4	0,0	1,3	162,2	37,4	0,8
Июнь	сотиб олиш	1 280,1	4,0	0,1	0,0	4,7	223,3	72,1	0,4
	сотиш	697,5	6,9	0,3	0,0	0,5	203,3	42,2	0,8

V. КРЕДИТ ТАШКИЛОТЛАРИ ФАОЛИЯТИНИНГ АСОСИЙ КЎРСАТКИЧЛАРИ

5.1. Умумий маълумот

5.1.1-жадвал

Кредит ташкилотлари ва уларнинг таркибий бўлинмалари сони

	01.01.24	01.02.24	01.03.24	01.04.24	01.05.24	01.06.24	01.07.24	01.08.24	01.09.24	01.10.24	01.11.24	01.12.24	01.01.25
1	2	3	4	5	6	7	8	9	10	11	12	13	14
1. Кредит ташкилотлари, жами*	204	209	211	213	215	217	218						
<i>шу жумладан:</i>													
Тижорат банклари, шундан:	35	36	36	36	36	36	36						
Давлат улуши мавжуд банклар	10	10	10	10	10	10	10						
Бошқа банклар	25	26	26	26	26	26	26						
Нобанк кредит ташкилотлари, шундан:	169	173	175	177	179	181	182						
Микромолия ташкилотлари	84	84	86	88	89	90	91						
Ломбардлар	84	88	88	88	89	90	90						
Ипотекани қайта молиялаштириш ташкилотлари	1	1	1	1	1	1	1						
2. Тижорат банклари филиаллари, жами	696	696	690	690	681	649	606						
3. Банк хизматлари марказлари (хизмат офислари ва мини-банклар)	1 816	1 739	1 849	1 842	1 813	1 825	1 827						
4. 24/7 шохобчалари	3 723	3 737	3 731	3 741	3 851	3 908	3 971						

* Тижорат банкларининг ва нобанк кредит ташкилотларининг хорижий давлатларда филиаллари мавжуд эмас.

5.1.2-жадвал

Тижрат банклари фаолиятининг асосий кўрсаткичлари

млрд. сўм

Сана	Активлар			Кредитлар			Депозитлар			Капитал		
	Жами	шундан:		Жами	шундан:		Жами	шундан:		Жами	шундан:	
		давлат улуши мавжуд банклар	бошқа банклар		давлат улуши мавжуд банклар	бошқа банклар		давлат улуши мавжуд банклар	бошқа банклар		давлат улуши мавжуд банклар	бошқа банклар
1	2	3	4	5	6	7	8	9	10	11	12	13
01.01.2023 й.	556 746,3	435 135,6	121 610,7	390 048,9	324 680,8	65 368,2	216 737,5	135 534,4	81 203,1	79 565,4	61 919,2	17 646,3
01.02.2023 й.	558 493,8	436 021,5	122 472,3	391 109,2	324 113,9	66 995,2	214 197,4	133 754,5	80 443,0	80 685,6	62 343,7	18 341,8
01.03.2023 й.	561 821,7	438 544,1	123 277,6	397 637,5	328 047,7	69 589,8	210 651,8	130 750,5	79 901,3	81 582,3	62 817,8	18 764,6
01.04.2023 й.	564 548,4	439 074,1	125 474,4	408 167,2	334 767,0	73 400,1	206 009,3	125 169,1	80 840,2	82 853,1	63 337,6	19 515,5
01.05.2023 й.	568 572,5	439 247,9	129 324,6	413 400,3	336 821,6	76 578,7	208 447,7	125 299,2	83 148,5	83 902,2	63 776,0	20 126,1
01.06.2023 й.	572 343,2	441 803,0	130 540,2	420 469,5	340 335,0	80 134,5	204 789,8	123 662,4	81 127,4	84 765,7	64 011,6	20 754,2
01.07.2023 й.	576 654,9	397 882,7	178 772,2	423 772,5	307 886,8	115 885,7	202 893,7	106 430,3	96 463,4	86 089,5	58 001,1	28 088,4
01.08.2023 й.	584 182,3	402 093,8	182 088,4	430 227,2	310 873,2	119 354,0	208 370,1	108 724,5	99 645,6	86 346,4	58 117,5	28 228,9
01.09.2023 й.	611 407,4	422 225,1	189 182,3	444 722,9	320 436,6	124 286,3	220 481,0	115 814,4	104 666,6	86 896,3	57 792,8	29 103,5
01.10.2023 й.	615 801,8	422 151,7	193 650,0	451 610,3	324 034,7	127 575,6	221 334,9	114 880,6	106 454,2	89 029,8	58 805,8	30 224,0
01.11.2023 й.	621 930,0	427 497,7	194 432,3	460 490,9	329 528,8	130 962,1	220 026,9	113 647,2	106 379,6	90 562,9	59 714,4	30 848,5
01.12.2023 й.	631 446,0	431 331,8	200 114,2	465 493,4	331 070,3	134 423,1	229 501,4	117 536,2	111 965,2	92 477,6	60 298,2	32 179,4
01.01.2024 й.	652 157,1	441 777,2	210 379,9	471 405,5	333 298,1	138 107,4	241 686,6	124 357,7	117 328,9	97 079,2	63 239,3	33 839,8
01.02.2024 й.	652 386,6	440 314,7	212 071,9	469 600,4	329 591,1	140 009,4	242 119,4	125 111,5	117 007,9	98 482,5	63 868,6	34 613,9
01.03.2024 й.	648 617,4	436 901,5	211 715,9	472 406,9	331 151,0	141 255,9	237 937,6	120 592,2	117 345,5	99 047,8	63 950,8	35 096,9
01.04.2024 й.	665 656,9	447 127,6	218 529,2	478 200,6	335 366,4	142 834,2	243 127,8	122 163,3	120 964,5	100 713,3	64 381,9	36 331,4
01.05.2024 й.	670 514,6	450 581,5	219 933,1	483 605,3	339 210,0	144 395,3	248 570,0	125 100,2	123 469,8	101 422,8	64 517,6	36 905,2
01.06.2024 й.	686 191,0	462 002,9	224 188,1	490 259,5	343 469,4	146 790,1	257 233,5	130 033,3	127 200,2	102 748,7	64 976,9	37 771,8
01.07.2024 й.	690 424,1	464 152,5	226 271,7	493 952,1	345 500,8	148 451,3	265 472,1	135 673,5	129 798,5	104 157,5	65 495,9	38 661,6

5.1.3-жадвал

Банк тизими бўйича капитал етарлилиги кўрсаткичлари

Сана	I даражали капитал		Асосий капитал		Қўшимча капитал		II даражали капитал		Жами регулятив капитал		Капитал етарлилиги кўрсаткичи, фоизда	I даражали капитал етарлилиги кўрсаткичи, фоизда
	млрд. сўм	улуши, фоизда	млрд. сўм	улуши, фоизда	млрд. сўм	улуши, фоизда	млрд. сўм	улуши, фоизда	млрд. сўм	улуши, фоизда		
1	2	3	4	5	6	7	8	9	10	11	12	13
01.01.2023 й.	67 793,5	81,3	67 598,1	81,0	195,4	0,2	15 619,6	18,7	83 413,0	100,0	17,8	14,5
01.02.2023 й.	75 061,4	87,9	74 904,0	87,8	157,4	0,2	10 289,5	12,1	85 350,9	100,0	17,7	15,6
01.03.2023 й.	74 810,7	86,8	74 772,6	86,8	38,1	0,0	11 346,6	13,2	86 157,4	100,0	17,5	15,2
01.04.2023 й.	75 222,7	85,8	75 184,6	85,7	38,1	0,0	12 468,9	14,2	87 691,6	100,0	17,2	14,8
01.05.2023 й.	75 720,0	84,9	75 681,9	84,9	38,1	0,0	13 433,0	15,1	89 153,0	100,0	17,2	14,6
01.06.2023 й.	75 216,6	84,6	75 178,5	84,6	38,1	0,0	13 646,2	15,4	88 862,8	100,0	16,8	14,2
01.07.2023 й.	75 261,4	84,8	75 223,3	84,8	38,1	0,0	13 468,2	15,2	88 729,6	100,0	16,4	13,9
01.08.2023 й.	75 367,3	83,5	75 329,1	83,4	38,1	0,0	14 916,1	16,5	90 283,3	100,0	16,4	13,7
01.09.2023 й.	76 541,7	83,5	76 496,8	83,5	44,9	0,0	15 124,4	16,5	91 666,2	100,0	15,9	13,3
01.10.2023 й.	77 519,9	82,9	77 475,0	82,8	44,9	0,0	16 033,7	17,1	93 553,5	100,0	16,1	13,4
01.11.2023 й.	78 294,3	82,3	78 249,4	82,3	44,9	0,0	16 785,1	17,7	95 079,4	100,0	15,9	13,1
01.12.2023 й.	78 966,2	81,8	78 921,3	81,7	44,9	0,0	17 581,9	18,2	96 548,2	100,0	15,9	13,0
01.01.2024 й.	84 910,8	80,2	84 865,9	80,1	44,9	0,0	21 003,7	19,8	105 914,5	100,0	17,5	14,1
01.02.2024 й.	94 679,1	86,2	94 634,3	86,1	44,9	0,0	15 211,5	13,8	109 890,6	100,0	17,7	15,3
01.03.2024 й.	94 252,6	85,3	94 197,6	85,3	55,0	0,0	16 202,9	14,7	110 455,5	100,0	17,7	15,1
01.04.2024 й.	94 636,8	85,0	94 581,8	84,9	55,0	0,0	16 760,6	15,0	111 397,4	100,0	17,5	14,8
01.05.2024 й.	94 712,7	84,2	94 657,7	84,1	55,0	0,0	17 819,8	15,8	112 532,5	100,0	17,2	14,5
01.06.2024 й.	94 945,8	83,5	94 890,8	83,4	55,0	0,0	18 777,7	16,5	113 723,5	100,0	17,1	14,3
01.07.2024 й.	95 073,7	82,2	94 903,7	82,1	170,0	0,1	20 538,3	17,8	115 612,0	100,0	17,3	14,2

5.1.4-жадвал

Банк тизими ликвидлик кўрсаткичлари

Сана	Юқори ликвидли активлар, млрд. сўм	Юқори ликвидли активларнинг жами активларга нисбати, фоизда	Ликвидликни қоплаш меъёри коэффициенти, фоизда (минимал талаб - 100 фоиз)	Соф барқарор молиялаштириш меъёри, фоизда (минимал талаб - 100 фоиз)	Лаҳзали ликвидлик коэффициенти, фоизда (минимал талаб - 25 фоиз)
1	2	3	4	5	6
01.01.2023 й.	104 472,9	19,4	211,6	115,6	110,1
01.02.2023 й.	99 829,4	17,9	223,2	116,2	121,1
01.03.2023 й.	94 425,8	16,8	191,6	113,9	107,4
01.04.2023 й.	88 285,3	15,6	173,3	111,9	106,4
01.05.2023 й.	86 880,0	15,3	175,7	110,5	107,9
01.06.2023 й.	82 180,2	14,4	157,3	110,1	94,8
01.07.2023 й.	78 231,7	13,6	148,7	110,1	95,2
01.08.2023 й.	80 543,8	13,8	151,8	110,0	87,3
01.09.2023 й.	88 016,2	14,4	160,8	111,1	85,0
01.10.2023 й.	83 961,3	13,6	161,9	111,4	82,2
01.11.2023 й.	78 333,7	12,6	146,7	111,1	80,0
01.12.2023 й.	87 954,9	13,9	154,4	112,1	81,9
01.01.2024 й.	96 909,5	14,9	164,8	111,8	87,4
01.02.2024 й.	98 128,0	15,0	165,7	112,0	96,7
01.03.2024 й.	93 556,4	14,4	154,6	111,3	96,5
01.04.2024 й.	95 421,0	14,3	159,5	111,9	96,5
01.05.2024 й.	94 310,5	14,1	157,1	111,0	95,5
01.06.2024 й.	100 983,6	14,7	160,0	111,1	93,6
01.07.2024 й.	99 460,8	14,4	164,5	111,4	94,1

5.1.5-жадвал

Банк тизими даромад ва харажатлари
(йил бошидан)

млрд. сўм

Сана	Фоизли даромадлар	Фоизли харажатлар	Фоизли маржа	Фоизсиз даромадлар	Фоизсиз харажатлар	Операцион харажатлар	Фоизсиз даромад (зарар)	Кредит ва лизинг бўйича кўрилиши мумкин бўлган зарарларни баҳолаш	Бошқа активлар бўйича кўрилиши мумкин бўлган зарарларни баҳолаш	Солик тўлангунга қадар соф фойда (зарар)	Фойда солиғини тўлаш харажатлари	Фойда бўйича тузатишлар	Соф фойда (зарар)
1	2	3	4	5	6	7	8	9	10	11	12	13	14
2023 йил													
Январь	6 188,5	3 946,3	2 242,1	4 504,2	758,0	1 092,1	2 654,1	2 858,7	718,7	1 318,8	280,0		1 038,8
Февраль	12 116,3	7 828,0	4 288,2	8 391,5	1 473,1	2 357,8	4 560,5	5 105,3	1 160,2	2 583,2	522,8		2 060,5
Март	18 832,9	12 258,4	6 574,5	11 742,1	2 328,3	3 891,1	5 522,7	6 665,1	1 577,6	3 854,5	788,9		3 065,6
Апрель	25 528,2	16 606,2	8 922,0	14 683,5	3 088,1	5 471,6	6 123,8	8 086,8	1 911,8	5 047,2	1 016,0		4 031,2
Май	32 674,1	21 382,2	11 291,8	17 722,3	4 151,8	6 917,1	6 653,4	9 431,3	2 412,7	6 101,1	1 271,8		4 829,3
Июнь	39 749,0	26 032,5	13 716,5	20 427,3	5 129,9	8 683,5	6 614,0	10 087,2	2 614,1	7 629,2	1 550,8		6 078,5
Июль	47 263,2	31 046,9	16 216,2	23 599,5	6 273,7	10 313,8	7 012,1	11 809,2	3 153,1	8 266,0	1 750,6		6 515,4
Август	54 831,4	36 189,5	18 641,9	27 639,6	7 659,6	12 028,1	7 952,0	14 319,3	3 572,9	8 701,8	2 097,6		6 604,1
Сентябрь	62 326,6	41 212,6	21 114,0	31 062,1	8 776,7	13 611,2	8 674,1	15 530,2	4 036,0	10 222,0	2 199,0		8 023,0
Октябрь	70 386,5	46 634,7	23 751,9	34 380,9	10 231,1	15 324,1	8 825,7	16 689,3	4 114,8	11 773,5	2 352,5		9 421,0
Ноябрь	78 374,6	52 054,8	26 319,8	37 994,9	11 642,4	17 040,3	9 312,2	17 890,9	4 389,2	13 351,9	2 551,6		10 800,3
Декабрь	86 679,1	57 683,3	28 995,8	42 053,7	13 272,8	19 563,3	9 217,6	18 413,1	4 645,1	15 155,2	2 775,2		12 380,0
2024 йил													
Январь	8 657,6	6 110,9	2 546,7	4 864,0	1 471,3	1 424,0	1 968,6	3 401,4	516,7	597,2	201,4		395,8
Февраль	16 908,6	11 808,9	5 099,8	10 083,8	3 112,7	3 024,5	3 946,6	6 186,9	1 271,9	1 587,6	442,5		1 145,1
Март	25 871,8	18 026,8	7 845,0	12 987,8	3 693,2	4 760,2	4 534,4	7 502,8	1 848,0	3 028,6	647,6		2 381,1
Апрель	34 558,4	24 074,5	10 484,0	16 532,9	5 205,1	6 655,1	4 672,7	8 703,9	2 498,2	3 954,6	929,1		3 025,5
Май	43 741,3	30 443,1	13 298,2	20 705,2	7 233,1	8 424,7	5 047,4	9 990,8	2 944,2	5 410,7	1 222,0		4 188,7
Июнь	52 696,5	36 694,7	16 001,8	25 286,9	9 882,1	10 262,9	5 141,8	10 773,2	3 405,7	6 964,7	1 447,5		5 517,1

5.1.6-жадвал

Банк тизими даромадлилик кўрсаткичлари

Сана	Солиқ тўлангунга қадар соф фойданинг жами активларга нисбати (ROA)	Соф фойданинг жами капиталга нисбати (ROE)	Соф фоизли даромадларнинг жами активларга нисбати	Кредитлар бўйича олинган соф фоизли даромадларнинг жами кредит қўйилмаларига нисбати	Соф фоизли даромадларнинг жами мажбуриятларга нисбати	Соф фоизли маржанинг жами активларга нисбати
1	2	3	4	5	6	7
01.01.2023 й.	2,5	13,3	4,3	6,2	5,1	4,9
01.02.2023 й.	2,8	15,5	4,8	6,9	5,6	4,8
01.03.2023 й.	2,8	15,3	4,6	6,5	5,4	4,6
01.04.2023 й.	2,8	15,1	4,7	6,4	5,5	4,7
01.05.2023 й.	2,7	14,8	4,7	6,5	5,5	4,8
01.06.2023 й.	2,6	14,1	4,7	6,4	5,6	4,8
01.07.2023 й.	2,7	14,7	4,8	6,5	5,6	4,8
01.08.2023 й.	2,5	13,4	5,6	7,7	6,6	5,7
01.09.2023 й.	2,3	11,8	4,6	6,3	5,3	4,9
01.10.2023 й.	2,4	12,7	4,6	6,3	5,4	4,9
01.11.2023 й.	2,4	13,3	4,6	6,2	5,4	4,9
01.12.2023 й.	2,5	13,8	4,5	6,2	5,3	4,9
01.01.2024 й.	2,6	14,2	4,4	6,2	5,2	4,9
01.02.2024 й.	1,1	4,9	4,7	6,5	5,5	4,7
01.03.2024 й.	1,5	7,0	4,7	6,5	5,6	4,7
01.04.2024 й.	1,8	9,6	4,7	6,6	5,6	4,8
01.05.2024 й.	1,8	9,1	4,7	6,5	5,5	4,8
01.06.2024 й.	2,0	10,1	4,7	6,5	5,5	4,8
01.07.2024 й.	2,1	11,0	4,6	6,5	5,5	4,8

5.1.7-жадвал

2024 йилда банк тизимининг молиявий барқарорлик кўрсаткичлари
(давр охирига)

млрд. сўм

Кўрсаткичлар номи	Янв.	Фев.	Мар.	Апр.	Май	Июн.	Июл.	Авг.	Сен.	Окт.	Ноя.	Дек.
1	2	3	4	5	6	7	8	9	10	11	12	13
Регулятив капиталнинг таваккалчиликни ҳисобга олган ҳолдаги активларнинг умумий суммасига нисбати	17,7	17,7	17,5	17,2	17,1	17,3						
Регулятив капитал	109 891	110 455	111 397	112 532	113 724	115 612						
Таваккалчиликни ҳисобга олган ҳолдаги активларнинг умумий суммаси	620 013	624 281	638 251	653 306	664 959	670 104						
I даражали капиталнинг таваккалчиликни ҳисобга олган ҳолдаги активларнинг умумий суммасига нисбати	15,3	15,1	14,8	14,5	14,3	14,2						
I даражали капитал	94 679	94 253	94 637	94 713	94 946	95 074						
Таваккалчиликни ҳисобга олган ҳолдаги активларнинг умумий суммаси	620 013	624 281	638 251	653 306	664 959	670 104						
Захиралар чегирилган ҳолда муаммоли кредитлар ва микроқарзларнинг регулятив капиталга нисбати	11,4	11,9	12,6	14,1	13,2	12,1						
Захиралар чегирилган ҳолда муаммоли кредитлар ва микроқарзлар	12 516	13 190	14 040	15 845	14 956	13 957						
Регулятив капитал	109 891	110 455	111 397	112 532	113 724	115 612						
I даражали асосий капиталнинг таваккалчиликни ҳисобга олган ҳолдаги активларнинг умумий суммасига нисбати	15,3	15,1	14,8	14,5	14,3	14,2						
I даражали асосий капитал	94 634	94 198	94 582	94 658	94 891	94 904						
Таваккалчиликни ҳисобга олган ҳолдаги активларнинг умумий суммаси	620 013	624 281	638 251	653 306	664 959	670 104						
I даражали капиталнинг жами активлар суммасига нисбати	14,5	14,5	14,2	14,1	13,8	13,8						
I даражали капитал	94 679	94 253	94 637	94 713	94 946	95 074						
Жами активлар	652 387	648 617	665 657	670 515	686 191	690 424						
Муаммоли кредитларнинг жами кредитлар ва микроқарзларга нисбати	4,2	4,3	4,4	4,7	4,2	4,0						
Муаммоли кредитлар ва микроқарзлар	20 014	20 850	21 601	23 312	20 936	20 000						

Кўрсаткичлар номи	Янв.	Фев.	Мар.	Апр.	Май	Июн.	Июл.	Авг.	Сен.	Окт.	Ноя.	Дек.
1	2	3	4	5	6	7	8	9	10	11	12	13
Жами кредитлар ва микроқарзлар	478 910	481 938	488 795	493 796	500 607	504 946						
Махсус захираларнинг муаммоли кредитлар ва микроқарзларга нисбати	37,5	36,7	35,0	32,0	28,6	30,2						
Махсус захиралар	7 498	7 661	7 561	7 467	5 980	6 043						
Муаммоли кредитлар ва микроқарзлар	20 014	20 850	21 601	23 312	20 936	20 000						
Активлар рентабеллиги	1,1	1,5	1,8	1,8	2,0	2,1						
Солиқ тўлангунга қадар соф фойда	7 167	9 526	12 114	11 864	12 986	13 929						
Жами активлар (мазкур давр учун ўртача)	652 272	651 054	658 907	657 866	662 587	669 413						
Капитал рентабеллиги	4,9	7,0	9,6	9,1	10,1	11,0						
Соф фойда	4 750	6 871	9 524	9 076	10 053	11 034						
Жами капитал (мазкур давр учун ўртача)	97 781	98 203	98 896	99 349	99 916	100 650						
Фоизли маржанинг ялпи даромадга нисбати	34,4	33,6	37,7	38,8	39,1	38,8						
Фоизли маржа	2 547	5 100	7 845	10 484	13 298	16 002						
Ялпи даромад	7 411	15 184	20 833	27 017	34 003	41 289						
Фоизсиз харажатларнинг ялпи даромадга нисбати	39,1	40,4	40,6	43,9	46,0	48,8						
Фоизсиз харажатлар	2 895	6 137	8 453	11 860	15 658	20 145						
Ялпи даромад	7 411	15 184	20 833	27 017	34 003	41 289						
Ликвид активларнинг жами активларга нисбати	16,5	15,9	16,6	16,4	16,7	16,5						
Ликвид активлар	107 450	102 877	110 657	109 876	114 576	114 094						
Жами активлар	652 387	648 617	665 657	670 515	686 191	690 424						
Ликвид активларнинг қисқа муддатли мажбуриятларга нисбати	38,2	37,3	39,0	37,9	37,9	37,9						
Ликвид активлар	107 450	102 877	110 657	109 876	114 576	114 094						
Қисқа муддатли мажбуриятлар	281 585	276 102	283 565	290 285	302 570	301 277						
Ликвидликни қоплаш меъёри коэффициенти	165,7	154,6	159,5	157,1	160,0	164,5						
Юқори ликвидли активлар	98 128	93 556	95 421	94 310	100 984	99 461						
Кейинги 30 кун ичида соф чиқим	59 226	60 506	59 818	60 026	63 121	60 460						
Соф барқарор молиялаштириш меъёри	112,0	111,3	111,9	111,0	111,1	111,4						
Барқарор молиялаштиришнинг мавжуд суммаси	455 277	455 346	467 161	467 315	474 392	479 530						
Барқарор молиялаштиришнинг зарур суммаси	406 652	409 188	417 480	420 939	427 054	430 518						

Кўрсаткичлар номи	Янв.	Фев.	Мар.	Апр.	Май	Июн.	Июл.	Авг.	Сен.	Окт.	Ноя.	Дек.
1	2	3	4	5	6	7	8	9	10	11	12	13
Соф очиқ валюта мавқеининг жами регулятив капиталга нисбати	2,8	2,7	2,9	2,9	2,2	0,7						
Соф очиқ валюта мавқеи	3 059	2 944	3 231	3 290	2 555	757						
Регулятив капитал	109 891	110 455	111 397	112 532	113 724	115 612						
Қўшимча кўрсаткичлар												
Тижорат банклар												
Йирик таваккалчилик ҳажмининг I даражали регулятив капиталга нисбати	146,6	150,8	164,4	158,5	168,9	181,4						
Йирик таваккалчилик ҳажми	138 783	142 153	155 619	150 091	160 355	172 478						
I даражали капитал	94 679	94 253	94 637	94 713	94 946	95 074						
Географик жиҳатдан тақсимланган кредитларнинг жами кредитларга нисбати												
Географик жиҳатдан тақсимланган кредитларнинг жами кредитларга нисбати: миллий иқтисод	100,0	100,0	100,0	100,0	100,0	100,0						
Миллий иқтисодга берилган кредитлар	478 794	481 847	488 677	493 655	500 461	504 787						
Географик жиҳатдан тақсимланган кредитларнинг жами кредитларга нисбати: Осиёнинг бозор иқтисоди шаклланаётган ва ривожланаётган мамлакатлари	0,0	0,0	0,0	0,0	0,0	0,0						
Осиёнинг бозор иқтисоди шаклланаётган ва ривожланаётган мамлакатларига ажратилган кредитлар	116	91	118	141	146	159						
Жами кредитлар ва микроқарзлар	478 910	481 938	488 795	493 796	500 607	504 946						
Активлардаги молиявий ҳосилавий инструментлар ялпи мавқеининг жами регулятив капиталга нисбати	0,1	0,1	0,1	0,1	0,1	0,1						
Активлардаги молиявий ҳосилавий инструментлар ялпи мавқеи	91	56	78	98	132	161						
Регулятив капитал	109 891	110 455	111 397	112 532	113 724	115 612						
Мажбуриятлардаги молиявий ҳосилавий инструментлар ялпи мавқеининг жами капиталга нисбати	0,4	0,3	0,3	0,3	0,4	0,4						
Мажбуриятлардаги молиявий ҳосилавий инструментлар ялпи мавқеи	436	376	313	354	409	420						

Кўрсаткичлар номи	Янв.	Фев.	Мар.	Апр.	Май	Июн.	Июл.	Авг.	Сен.	Окт.	Ноя.	Дек.
1	2	3	4	5	6	7	8	9	10	11	12	13
Регулятив капитал	109 891	110 455	111 397	112 532	113 724	115 612						
Тижорат операцияларидан олинган фойданинг ялпи даромадга нисбати	19,7	19,2	16,4	17,3	18,7	21,4						
Тижорат операцияларидан олинган фойда (зарар)	1 456	2 918	3 406	4 666	6 375	8 848						
Ялпи даромад	7 411	15 184	20 833	27 017	34 003	41 289						
Ходимларга қилинган харажатларнинг фоизсиз харажатларга нисбати	28,9	28,7	33,7	33,7	32,1	30,7						
Ходимларга қилинган харажатлар	838	1 761	2 846	3 998	5 032	6 191						
Фоизсиз харажатлар	2 895	6 137	8 453	11 860	15 658	20 145						
Мижозлар депозитларининг жами кредитларга (банклараро кредитлардан ташқари) нисбати	46,6	46,1	46,2	46,8	48,0	49,5						
Мижозлар депозитлари	222 731	221 219	224 843	230 119	239 136	248 752						
Жами кредитлар ва микроқарзлар (банклараро кредитлардан ташқари)	477 486	480 156	486 630	491 856	498 311	502 403						
Хорижий валютада берилган кредитларнинг жами кредитларга нисбати	43,8	43,6	43,5	43,3	43,2	42,9						
Хорижий валютада берилган кредитлар	209 628	210 179	212 740	213 753	216 248	216 728						
Жами кредитлар ва микроқарзлар	478 910	481 938	488 795	493 796	500 607	504 946						
Хорижий валютадаги мажбуриятларнинг жами мажбуриятларга нисбати	52,2	51,9	52,0	51,5	51,3	50,5						
Хорижий валютадаги мажбуриятлар	289 221	284 950	293 984	292 948	299 333	296 076						
Жами мажбуриятлар	553 814	549 514	564 865	568 994	583 311	586 106						
Хусусий секторга ажратилган кредитларнинг ўсиши	100,2	101,0	101,3	101,2	101,1	100,4						
Хусусий секторга ажратилган кредитлар ва микроқарзлар	386 646	390 439	395 640	400 235	404 756	406 472						
Кўчмас мулк бозори												
Турар-жой кўчмас мулкка берилган кредитларнинг жами ажратилган кредитларга нисбати	12,3	12,4	12,3	12,3	12,2	12,2						
Турар-жой кўчмас мулкка берилган кредитлар	58 737	59 707	60 180	60 737	61 170	61 826						
Жами кредитлар ва микроқарзлар	478 910	481 938	488 795	493 796	500 607	504 946						

5.1.8-жадвал

Тижрат банкларининг муаммоли кредитлари (NPL)

млрд. сўм

Сана	Кредитлар			Муаммоли кредитлар (NPL)			Муаммоли кредитларнинг жами кредитлардаги улуши, фоизда		
	Жами	шундан:		Жами	шундан:		Жами	шундан:	
		давлат улуши мавжуд банклар	бошқа банклар		давлат улуши мавжуд банклар	бошқа банклар		давлат улуши мавжуд банклар	бошқа банклар
1	2	3	4	5	6	7	8	9	10
01.01.2023 й.	390 048,9	324 680,8	65 368,2	13 992,4	12 643,3	1 349,1	3,6	3,9	2,1
01.02.2023 й.	391 109,2	324 113,9	66 995,2	14 912,4	13 543,6	1 368,9	3,8	4,2	2,0
01.03.2023 й.	397 637,5	328 047,7	69 589,8	15 052,1	13 637,9	1 414,2	3,8	4,2	2,0
01.04.2023 й.	408 167,2	334 767,0	73 400,1	14 341,7	12 919,8	1 421,9	3,5	3,9	1,9
01.05.2023 й.	413 400,3	336 821,6	76 578,7	14 766,7	13 341,8	1 424,9	3,6	4,0	1,9
01.06.2023 й.	420 469,5	340 335,0	80 134,5	14 639,0	13 211,9	1 427,1	3,5	3,9	1,8
01.07.2023 й.	423 772,5	307 886,8	115 885,7	14 303,2	11 855,0	2 448,2	3,4	3,9	2,1
01.08.2023 й.	430 227,2	310 873,2	119 354,0	15 743,1	12 191,8	3 551,3	3,7	3,9	3,0
01.09.2023 й.	444 722,9	320 436,6	124 286,3	17 269,4	12 668,6	4 600,8	3,9	4,0	3,7
01.10.2023 й.	451 610,3	324 034,7	127 575,6	16 828,3	12 589,3	4 239,1	3,7	3,9	3,3
01.11.2023 й.	460 490,9	329 528,8	130 962,1	16 777,5	13 069,4	3 708,1	3,6	4,0	2,8
01.12.2023 й.	465 493,4	331 070,3	134 423,1	17 631,4	13 750,0	3 881,4	3,8	4,2	2,9
01.01.2024 й.	471 405,5	333 298,1	138 107,4	16 621,4	13 267,2	3 354,2	3,5	4,0	2,4
01.02.2024 й.	469 600,4	329 591,1	140 009,4	20 013,9	15 418,2	4 595,7	4,3	4,7	3,3
01.03.2024 й.	472 406,9	331 151,0	141 255,9	20 850,3	16 141,8	4 708,5	4,4	4,9	3,3
01.04.2024 й.	478 200,6	335 366,4	142 834,2	21 600,8	16 944,5	4 656,2	4,5	5,1	3,3
01.05.2024 й.	483 605,3	339 210,0	144 395,3	23 311,9	17 830,7	5 481,2	4,8	5,3	3,8
01.06.2024 й.	490 259,5	343 469,4	146 790,1	20 935,9	16 428,3	4 507,7	4,3	4,8	3,1
01.07.2024 й.	493 952,1	345 500,8	148 451,3	20 000,3	15 102,3	4 898,0	4,0	4,4	3,3

5.1.9-жадвал

Банк тизимининг таққослама кўрсаткичлари

млрд. сўм

Кўрсаткичлар номи	Жами	шундан:	
		давлат улуши мавжуд банклар	бошқа банклар
1	2	3	4
01.01.2024 й.			
Активларнинг мажбуриятларга нисбати, фоизда	117,5	116,7	119,2
Активлар	652 157,1	441 777,2	210 379,9
Мажбуриятлар	555 077,9	378 537,9	176 540,1
Кредитларнинг депозитларга нисбати, фоизда	195,0	268,0	117,7
Кредитлар	471 405,5	333 298,1	138 107,4
Депозитлар	241 686,6	124 357,7	117 328,9
01.02.2024 й.			
Активларнинг мажбуриятларга нисбати, фоизда	117,8	117,0	119,5
Активлар	652 386,6	440 314,7	212 071,9
Мажбуриятлар	553 904,1	376 446,1	177 458,0
Кредитларнинг депозитларга нисбати, фоизда	194,0	263,4	119,7
Кредитлар	469 600,4	329 591,1	140 009,4
Депозитлар	242 119,4	125 111,5	117 007,9
01.03.2024 й.			
Активларнинг мажбуриятларга нисбати, фоизда	118,0	117,1	119,9
Активлар	648 617,4	436 901,5	211 715,9
Мажбуриятлар	549 569,6	372 950,7	176 618,9
Кредитларнинг депозитларга нисбати, фоизда	198,5	274,6	120,4
Кредитлар	472 406,9	331 151,0	141 255,9
Депозитлар	237 937,6	120 592,2	117 345,5
01.04.2024 й.			
Активларнинг мажбуриятларга нисбати, фоизда	117,3	116,9	118,2
Активлар	568 572,5	396 035,8	172 536,7
Мажбуриятлар	484 670,3	338 665,8	146 004,5
Кредитларнинг депозитларга нисбати, фоизда	198,3	274,2	112,1
Кредитлар	413 400,3	303 990,0	109 410,3
Депозитлар	208 447,7	110 874,3	97 573,3
01.05.2024 й.			
Активларнинг мажбуриятларга нисбати, фоизда	117,8	116,7	120,2
Активлар	670 514,6	450 581,5	219 933,1
Мажбуриятлар	569 091,8	386 063,9	183 027,9
Кредитларнинг депозитларга нисбати, фоизда	194,6	271,2	116,9
Кредитлар	483 605,3	339 210,0	144 395,3
Депозитлар	248 570,0	125 100,2	123 469,8

Кўрсаткичлар номи	Жами	шундан:	
		давлат улуши мавжуд банклар	бошқа банклар
1	2	3	4
01.06.2024 й.			
Активларнинг мажбуриятларга нисбати, фоизда	117,6	116,4	120,3
Активлар	686 191,0	462 002,9	224 188,1
Мажбуриятлар	583 442,3	397 026,0	186 416,3
Кредитларнинг депозитларга нисбати, фоизда	190,6	264,1	115,4
Кредитлар	490 259,5	343 469,4	146 790,1
Депозитлар	257 233,5	130 033,3	127 200,2
01.07.2024 й.			
Активларнинг мажбуриятларга нисбати, фоизда	117,8	116,4	120,6
Активлар	690 424,1	464 152,5	226 271,7
Мажбуриятлар	586 266,6	398 656,5	187 610,1
Кредитларнинг депозитларга нисбати, фоизда	186,1	254,7	114,4
Кредитлар	493 952,1	345 500,8	148 451,3
Депозитлар	265 472,1	135 673,5	129 798,5

5.1.10-жадвал

Тижорат банклари жамланма баланси

Кўрсаткичлар номи	01.01.2023 й.		01.07.2023 й.		01.01.2024 й.		01.07.2024 й.	
	млрд. сўм	улуши, фоизда	млрд. сўм	улуши, фоизда	млрд. сўм	улуши, фоизда	млрд. сўм	улуши, фоизда
1	2	3	4	5	6	7	8	9
Активлар								
Кассадаги нақд пул ва бошқа тўлов ҳужжатлари	19 309,1	3,5	17 363,2	3,0	20 201,8	3,1	18 307,0	2,7
Марказий банкдаги маблағлар	36 592,1	6,6	22 570,3	3,9	33 228,0	5,1	26 351,1	3,8
Бошқа банклардаги маблағлар - резидентлар	17 423,7	3,1	23 407,3	4,1	24 368,5	3,7	30 543,9	4,4
Бошқа банклардаги маблағлар - норезидентлар	37 688,3	6,8	22 438,9	3,9	28 862,5	4,4	30 490,2	4,4
Инвестициялар ва бошқа қимматли қоғозлар	31 507,9	5,7	35 404,6	6,1	32 548,3	5,0	43 680,0	6,3
Мижозларнинг молиявий инструментлар бўйича мажбуриятлари	1 606,3	0,3	1 717,1	0,3	3 334,0	0,5	1 114,0	0,2
Кредит қўйилмалари, соф	378 909,2	68,1	411 088,9	71,3	457 847,1	70,2	480 740,6	69,6
Асосий воситалар, соф	14 242,9	2,6	16 109,9	2,8	19 874,9	3,0	22 093,7	3,2
Активлар бўйича ҳисобланган фоизлар	12 295,3	2,2	16 045,2	2,8	19 249,8	3,0	22 514,8	3,3
Банкнинг бошқа хусусий мулклари	3 065,5	0,6	3 358,9	0,6	4 483,5	0,7	5 570,2	0,8
Бошқа активлар	4 105,8	0,7	7 150,7	1,2	8 158,7	1,3	9 018,5	1,3
Жами активлар	556 746,3	100,0	576 654,9	100,0	652 157,1	100,0	690 424,1	100,0
Мажбуриятлар								
Депозитлар	216 737,5	45,4	202 893,7	41,4	241 686,6	43,5	265 472,1	45,3
Марказий банкнинг ҳисобварақлари	784,3	0,2	1 286,5	0,3	1 345,1	0,2	1 362,1	0,2
Бошқа банкларнинг маблағлари - резидентлар	18 780,8	3,9	23 586,2	4,8	24 577,0	4,4	27 989,1	4,8
Бошқа банкларнинг маблағлари - норезидентлар	22 798,5	4,8	26 034,2	5,3	20 073,5	3,6	16 840,8	2,9
Олинган кредитлар ва лизинг	186 614,5	39,1	200 774,3	40,9	224 350,7	40,4	224 480,0	38,3
Чиқарилган қимматли қоғозлар	10 915,2	2,3	11 156,3	2,3	13 160,6	2,4	13 996,2	2,4
Субординар қарзлар	6 619,3	1,4	7 501,0	1,5	9 653,0	1,7	13 420,5	2,3
Тўланиши лозим бўлган ҳисобланган фоизлар	5 487,1	1,1	6 544,1	1,3	8 106,5	1,5	7 958,4	1,4
Бошқа мажбуриятлар	8 443,6	1,8	10 788,9	2,2	12 124,9	2,2	14 747,5	2,5
Жами мажбуриятлар	477 180,8	100,0	490 565,4	100,0	555 077,9	100,0	586 266,6	100,0
Капитал								
Устав капитали	59 856,7	75,2	60 377,2	70,1	68 643,0	70,7	71 387,6	68,5
Қўшимча капитал	997,5	1,3	1 039,1	1,2	1 338,8	1,4	1 357,9	1,3
Захира капитали	7 320,6	9,2	7 636,2	8,9	11 152,6	11,5	11 692,8	11,2
Тақсимланмаган фойда	11 390,6	14,3	17 037,0	19,8	15 944,8	16,4	19 719,3	18,9
Жами капитал	79 565,4	100,0	86 089,5	100,0	97 079,2	100,0	104 157,5	100,0

5.1.11-жадвал

Тижорат банклари фаолиятининг активлар миқдори бўйича гуруҳлаштирилган алоҳида кўрсаткичлари
(2024 йил 1 июль ҳолатига)

млрд. сўм

Кўрсаткичлар номи	Жами		Активлар миқдори бўйича гуруҳлаштирилган тижорат банклари тақсимоти							
			3 трлн. сўмгача		3 трлн. сўмдан 10 трлн. сўмгача		10 трлн. сўмдан 30 трлн. сўмгача		30 трлн. сўм ва ундан юқори	
	банклар сони	сумма	банклар сони	сумма	банклар сони	сумма	банклар сони	сумма	банклар сони	сумма
1	2	3	4	5	6	7	8	9	10	11
Активлар										
Активлар	35	690 424,1	12	11 381,6	7	46 696,1	9	161 738,1	7	470 608,3
Кредитлар, шундан	35	493 952,1	12	3 364,1	7	28 395,0	9	111 500,5	7	350 692,5
Жисмоний шахсларга ажратилган кредитлар	35	161 070,9	12	612,3	7	15 486,5	9	43 675,3	7	101 296,9
Юридик шахсларга ажратилган кредитлар	35	332 881,2	12	2 751,9	7	12 908,5	9	67 825,2	7	249 395,6
Қисқа муддатли кредитлар	35	65 515,1	12	940,7	7	4 101,4	9	13 761,2	7	46 711,9
Узоқ муддатли кредитлар	35	428 437,0	12	2 423,4	7	24 293,6	9	97 739,3	7	303 980,6
Миллий валютадаги кредитлар	35	277 224,1	12	2 919,7	7	19 632,1	9	74 653,5	7	180 018,9
Чет эл валютасидаги кредитлар	35	216 728,0	12	444,4	7	8 762,9	9	36 847,0	7	170 673,6
Капитал ва молиявий натижалар										
Капитал, жами	35	104 157,5	12	4 230,2	7	7 879,4	9	26 552,3	7	65 495,6
Капитал етарлилиги кўрсаткичи, фоизда	35	17,3	12	41,3	7	17,9	9	17,2	7	16,6
Соф фойда	35	5 517,1	12	72,2	7	826,7	9	1 776,4	7	2 841,8
Активлар даромадлиги, фоизда	35	2,1	12	2,2	7	4,3	9	3,0	7	1,6
Капитал даромадлиги, фоизда	35	11,0	12	3,7	7	22,8	9	14,1	7	8,8
Мажбуриятлар										
Депозитлар	35	265 472,1	12	5 893,6	7	27 563,9	9	73 608,0	7	158 406,5

5.1.12-жадвал

Тижорат банкларининг капитал миқдори бўйича гуруҳланиши

Кўрсаткичлар номи	Жами		01.01.2024 й.											
			350 млрд. сўмгача		350 млрд. сўмдан 500 млрд. сўмгача		500 млрд. сўмдан 1 трлн. сўмгача		1 трлн. сўмдан 2 трлн. сўмгача		2 трлн. сўмдан 5 трлн. сўмгача		5 трлн. сўм ва ундан юқори	
	банклар сони	сумма, млрд. сўм	банклар сони	улуши, фоизда	банклар сони	улуши, фоизда	банклар сони	улуши, фоизда	банклар сони	улуши, фоизда	банклар сони	улуши, фоизда	банклар сони	улуши, фоизда
1	2	3	4	5	6	7	8	9	10	11	12	13	14	15
01.01.2024 й.														
Жами капитал	35	97 079,2	9	2,0	4	1,9	2	1,5	6	8,1	8	25,7	6	60,8
шундан, устав капитали	35	68 643,0	11	3,6	6	3,4	4	3,3	7	13,8	3	17,9	4	58,1
01.02.2024 й.														
Жами капитал	35	98 482,5	9	2,2	4	1,9	2	1,5	6	8,1	8	26,4	6	59,9
шундан, устав капитали	35	69 805,7	10	3,3	7	3,9	4	3,3	6	10,9	4	21,6	4	57,1
01.03.2024 й.														
Жами капитал	35	99 047,8	9	2,2	4	1,9	2	1,5	6	8,2	8	26,7	6	59,5
шундан, устав капитали	35	70 130,8	9	2,8	7	3,9	5	4,2	6	10,8	4	21,5	4	56,8
01.04.2024 й.														
Жами капитал	35	100 713,3	6	1,4	6	2,7	3	2,1	6	8,1	8	26,6	6	59,2
шундан, устав капитали	35	70 746,8	5	1,3	10	5,4	6	5,0	6	10,7	4	21,3	4	56,3
01.05.2024 й.														
Жами капитал	35	101 422,8	6	1,4	6	2,6	3	2,1	6	8,1	8	26,7	6	58,9
шундан, устав капитали	35	70 861,5	5	1,4	9	4,7	7	5,7	6	10,7	4	21,2	4	56,2

Кўрсаткичлар номи	Жами													
			350 млрд. сўмгача		350 млрд. сўмдан 500 млрд. сўмгача		500 млрд. сўмдан 1 трлн. сўмгача		1 трлн. сўмдан 2 трлн. сўмгача		2 трлн. сўмдан 5 трлн. сўмгача		5 трлн. сўм ва ундан юқори	
	банклар сони	сумма, млрд. сўм	банклар сони	улуши, фоизда	банклар сони	улуши, фоизда	банклар сони	улуши, фоизда	банклар сони	улуши, фоизда	банклар сони	улуши, фоизда	банклар сони	улуши, фоизда
1	2	3	4	5	6	7	8	9	10	11	12	13	14	15
01.06.2024 й.														
Жами капитал	35	102 748,7	6	1,4	6	2,6	3	2,1	6	8,1	8	26,9	6	58,7
шундан, устав капитали	35	71 023,5	5	1,5	9	4,7	7	5,6	6	10,7	4	21,3	4	56,1
01.07.2024 й.														
Жами капитал	35	104 157,5	6	1,4	5	2,1	3	1,8	7	9,3	8	27,2	6	58,1
шундан, устав капитали	35	71 387,6	5	1,5	9	4,7	7	5,8	6	10,8	4	21,4	4	55,8

5.1.13-жадвал

Микромолия ташкилотлари жамланма баланси

Кўрсаткичлар номи	01.01.2023 й.		01.07.2023 й.		01.01.2024 й.		01.07.2024 й.	
	млрд. сўм	улуши, фоизда	млрд. сўм	улуши, фоизда	млрд. сўм	улуши, фоизда	млрд. сўм	улуши, фоизда
1	2	3	4	5	6	7	8	9
Активлар								
Кассадаги нақд пуллар	23,6	1,2	36,8	1,3	39,2	0,9	61,6	1,1
Банклардаги маблағлар	62,2	3,1	79,7	2,9	86,0	1,9	120,5	2,1
Кредитлар ва микролизинг, соф	1 768,5	88,6	2 477,9	89,1	3 979,6	89,4	5 298,7	91,3
Асосий воситалар, соф	48,2	2,4	52,3	1,9	88,3	2,0	90,9	1,6
Ҳисобланган фоизлар	57,9	2,9	77,2	2,8	97,6	2,2	116,2	2,0
Бошқа активлар	35,5	1,8	57,6	2,1	159,9	3,6	114,5	2,0
Жами активлар	1 995,8	100,0	2 781,4	100,0	4 450,7	100,0	5 802,4	100,0
Мажбуриятлар								
Олинган кредитлар ва лизинг	903,2	95,9	1 291,4	88,6	2 172,0	79,6	3 075,6	80,8
Тўланиши лозим бўлган ҳисобланган фоизлар	16,4	1,7	25,5	1,7	47,2	1,7	61,4	1,6
Тўланиши лозим бўлган ҳисобланган солиқлар	5,0	0,5	13,1	0,9	11,2	0,4	21,6	0,6
Бошқа мажбуриятлар	17,5	1,9	127,5	8,8	497,5	18,2	647,2	17,0
Жами мажбуриятлар	942,1	100,0	1 457,5	100,0	2 727,9	100,0	3 805,8	100,0
Капитал								
Устав капитали	564,3	53,6	671,7	50,7	820,7	47,6	978,4	49,0
Захира капитали	45,8	4,4	54,2	4,1	58,8	3,4	75,0	3,8
Тақсимланмаган фойда	443,5	42,1	598,0	45,2	843,3	48,9	943,5	47,2
Жами капитал	1 053,6	100,0	1 323,9	100,0	1 722,8	100,0	1 996,9	100,0

5.1.14-жадвал

Микромолия ташкилотлари фаолиятининг активлар миқдори бўйича гуруҳлаштирилган алоҳида кўрсаткичлари
(2024 йил 1 июль ҳолатига)

млрд. сўм

Кўрсаткичлар номи	Жами		5 млрд. сўмгача		5 млрд. сўмдан 10 млрд. сўмгача		10 млрд. сўм ва ундан юқори	
	микромолия ташкилотлари сони	сумма	микромолия ташкилотлари сони	сумма	микромолия ташкилотлари сони	сумма	микромолия ташкилотлари сони	сумма
	1	2	3	4	5	6	7	8
Активлар								
Активлар, жами	91	5 802,4	26	71,5	16	112,2	49	5 618,8
Кредитлар ва микролизинг	91	5 298,7	26	46,1	16	86,3	49	5 166,3
Капитал								
Капитал, жами	91	1 996,9	26	63,2	16	72,1	49	1 861,6
Устав капитали	91	978,4	26	63,6	16	52,2	49	862,7
Мажбуриятлар								
Мажбуриятлар, жами	91	3 805,8	26	10,3	16	40,1	49	3 755,5
Олинган кредитлар ва лизинг	91	2 120,7	26	5,1	16	13,0	49	2 102,7

5.1.15-жадвал

Микромолия ташкилотларининг капитал миқдори бўйича гуруҳланиши

Кўрсаткичлар номи	Жами		шундан:							
			1 млрд. сўмгача		1 млрд. сўмдан 3 млрд. сўмгача		3 млрд. сўмдан 10 млрд. сўмгача		10 млрд. сўм ва ундан юқори	
	сони	сумма, млрд. сўм	сони	улуши, фоизда	сони	улуши, фоизда	сони	улуши, фоизда	сони	улуши, фоизда
1	2	3	4	5	6	7	8	9	10	11
01.01.2024 й.										
Жами капитал	84	1 722,8	2	0,1	20	2,7	34	10,9	28	86,3
шундан, устав капитали	84	820,7			44	11,7	24	15,3	16	73,0
01.02.2024 й.										
Жами капитал	84	1 759,3	2	0,1	21	2,8	31	9,6	30	87,6
шундан, устав капитали	84	821,7			43	11,4	25	15,7	16	72,9
01.03.2024 й.										
Жами капитал	86	1 821,1	2	0,1	23	2,9	33	10,3	28	86,7
шундан, устав капитали	86	847,2			45	11,7	23	13,1	18	75,3
01.04.2024 й.										
Жами капитал	88	1 901,2	2	0,0	25	3,0	31	8,6	30	88,4
шундан, устав капитали	88	890,2			45	11,1	25	13,2	18	75,7
01.05.2024 й.										
Жами капитал	88	1 968,2	1	0,0	25	2,8	32	9,0	30	88,2
шундан, устав капитали	88	928,5			41	9,7	29	14,8	18	75,5

Кўрсаткичлар номи	Жами		шундан:							
			1 млрд. сўмгача		1 млрд. сўмдан 3 млрд. сўмгача		3 млрд. сўмдан 10 млрд. сўмгача		10 млрд. сўм ва ундан юқори	
	сони	сумма, млрд. сўм	сони	улуши, фоизда	сони	улуши, фоизда	сони	улуши, фоизда	сони	улуши, фоизда
1	2	3	4	5	6	7	8	9	10	11
01.06.2024 й.										
Жами капитал	90	1 955,6	3	0,1	24	2,7	32	8,8	31	88,4
шундан, устав капитали	90	933,8			43	10,1	29	14,7	18	75,2
01.07.2024 й.										
Жами капитал	91	1 996,9	2	0,0	26	2,9	31	8,2	32	89,0
шундан, устав капитали	91	978,4			42	9,5	31	15,0	18	75,5

5.1.16-жадвал

Ломбардлар жамланма баланси

Кўрсаткичлар номи	01.01.2023 й.		01.07.2023 й.		01.01.2024 й.		01.07.2024 й.	
	млрд. сўм	улуши, фоизда	млрд. сўм	улуши, фоизда	млрд. сўм	улуши, фоизда	млрд. сўм	улуши, фоизда
1	2	3	4	5	6	7	8	9
Активлар								
Кассадаги нақд пуллар	4,8	1,9	6,1	2,0	6,7	2,0	9,6	2,3
Банклардаги маблағлар	13,2	5,1	15,9	5,3	13,3	4,0	14,0	3,4
Кредитлар, соф	214,8	82,5	240,1	80,2	279,5	83,2	338,5	81,9
Асосий воситалар, соф	5,3	2,0	6,0	2,0	6,5	1,9	7,8	1,9
Ҳисобланган фоизлар	10,2	3,9	12,9	4,3	14,7	4,4	18,1	4,4
Бошқа активлар	11,8	4,6	18,3	6,1	15,2	4,5	25,3	6,1
Жами активлар	260,2	100,0	299,2	100,0	335,9	100,0	413,3	100,0
Мажбуриятлар								
Олинган кредитлар ва лизинг	20,8	69,1	18,9	55,8	27,6	66,1	46,6	54,1
Тўланиши лозим бўлган ҳисобланган фоизлар	1,2	4,1	0,8	2,4	1,1	2,8	1,9	2,2
Тўланиши лозим бўлган ҳисобланган солиқлар	2,3	7,6	2,1	6,3	3,0	5,3	3,2	3,8
Бошқа мажбуриятлар	5,8	19,2	12,0	35,4	9,4	25,9	34,5	40,0
Жами мажбуриятлар	30,0	100,0	33,9	100,0	41,1	100,0	86,2	100,0
Капитал								
Устав капитали	75,0	32,6	82,3	31,0	90,0	30,5	97,3	29,7
Захира капитали	8,5	3,7	14,1	5,3	22,1	7,5	11,2	3,4
Тақсимланмаган фойда	146,7	63,7	169,0	63,7	182,7	62,0	218,7	66,8
Жами капитал	230,2	100,0	265,4	100,0	294,8	100,0	327,1	100,0

5.1.17-жадвал

Ломбардлар фаолиятининг активлар миқдори бўйича гуруҳлаштирилган алоҳида кўрсаткичлари
(2024 йил 1 июль ҳолатига)

млрд. сўм

Кўрсаткичлар номи	Жами		1 млрд. сўмгача		1 млрд. сўмдан 2 млрд. сўмгача		2 млрд. сўм ва ундан юқори	
	ломбардлар сони	сумма	ломбардлар сони	сумма	ломбардлар сони	сумма	ломбардлар сони	сумма
	1	2	3	4	5	6	7	8
Активлар								
Активлар, жами	90	413,3	13	8,3	19	27,7	58	377,3
Кредитлар	90	338,5	13	5,6	19	21,7	58	311,1
Капитал								
Капитал, жами	90	327,1	13	7,0	19	20,0	58	300,1
Устав капитали	90	97,3	13	7,4	19	12,3	58	77,5
Мажбуриятлар								
Мажбуриятлар, жами	90	86,2	13	1,3	19	7,7	58	77,1
Олинган кредитлар ва лизинг	90	11,7	13	0,4	19	1,8	58	9,5

5.1.18-жадвал

Ломбардларнинг капитал миқдори бўйича гуруҳланиши

Кўрсаткичлар номи	Жами		шундан:							
			500 млн. сўмгача		500 млн. сўмдан 1 млрд. сўмгача		1 млрд. сўмдан 3 млрд. сўмгача		3 млрд. сўм ва ундан юқори	
	сони	сумма, млрд. сўм	сони	улуши, фоизда	сони	улуши, фоизда	сони	улуши, фоизда	сони	улуши, фоизда
1	2	3	4	5	6	7	8	9	10	11
01.01.2024 й.										
Жами капитал	84	294,8	4	0,4	17	4,0	31	19,2	32	76,3
шундан, устав капитали	84	90,0			51	34,8	29	44,4	4	20,8
01.02.2024 й.										
Жами капитал	88	287,2	7	0,7	19	4,6	30	19,7	32	75,0
шундан, устав капитали	88	91,7			55	36,3	29	43,3	4	20,4
01.03.2024 й.										
Жами капитал	88	295,0	8	0,7	18	4,4	30	19,7	32	75,2
шундан, устав капитали	88	92,7			55	36,0	29	42,9	4	21,2
01.04.2024 й.										
Жами капитал	88	304,6	7	0,5	18	4,3	30	19,0	33	76,2
шундан, устав капитали	88	93,7	1	0,5	54	35,1	29	42,1	4	22,3
01.05.2024 й.										
Жами капитал	89	311,3	6	0,4	20	4,6	30	19,0	33	76,1
шундан, устав капитали	89	94,5	1	0,5	55	35,6	29	41,7	4	22,1

Кўрсаткичлар номи	Жами		шундан:							
			500 млн. сўмгача		500 млн. сўмдан 1 млрд. сўмгача		1 млрд. сўмдан 3 млрд. сўмгача		3 млрд. сўм ва ундан юқори	
	сони	сумма, млрд. сўм	сони	улуши, фоизда	сони	улуши, фоизда	сони	улуши, фоизда	сони	улуши, фоизда
1	2	3	4	5	6	7	8	9	10	11
01.06.2024 й.										
Жами капитал	89	316,0	5	0,2	19	4,3	31	18,8	34	76,7
шундан, устав капитали	89	93,3			56	36,3	29	42,6	4	21,1
01.07.2024 й.										
Жами капитал	90	327,1	5	0,2	19	4,1	29	16,4	37	79,3
шундан, устав капитали	90	97,3			53	33,2	33	45,4	4	21,5

5.2. Жалб қилинган маблағлар

5.2.1-жадвал

Тижорат банклари томонидан миллий валютада жалб қилинган депозитлар

млрд. сўм

Давр	Ҳаммаси	шу жумладан:							
		жисмоний шахслардан				юридик шахслардан			
		жами	шундан:			жами	шундан:		
			талаб қилиб олингунча	жамғарма	муддатли		талаб қилиб олингунча	жамғарма	муддатли
1	2	3	4	5	6	7	8	9	10
2023 йил	4 481 692,0	989 268,5	897 927,2	21 982,9	69 358,3	3 492 423,5	3 059 152,7	366 692,5	66 578,3
Январь	276 373,7	55 233,9	49 887,4	1 132,5	4 214,0	221 139,8	193 578,7	24 103,3	3 457,8
Февраль	300 481,9	65 701,7	60 464,6	1 154,7	4 082,5	234 780,2	206 686,6	24 792,8	3 300,8
Март	345 576,8	76 886,9	69 143,9	3 231,4	4 511,6	268 689,9	237 322,8	25 599,7	5 767,4
Апрель	323 387,6	75 800,8	70 114,1	1 206,3	4 480,4	247 586,8	215 233,6	25 538,5	6 814,7
Май	381 272,0	86 095,7	78 180,3	1 714,0	6 201,3	295 176,3	261 738,4	29 955,6	3 482,4
Июнь	348 267,4	81 434,7	74 831,2	1 578,8	5 024,7	266 832,8	232 504,4	30 660,8	3 667,6
Июль	390 569,1	84 695,5	77 018,6	2 043,5	5 633,5	305 873,5	265 217,2	35 886,9	4 769,4
Август	433 834,7	98 013,2	88 983,4	2 067,0	6 962,8	335 821,5	292 148,5	38 782,9	4 890,1
Сентябрь	386 012,2	79 852,9	71 674,2	1 923,5	6 255,2	306 159,3	265 863,7	33 939,6	6 356,0
Октябрь	408 362,8	92 279,1	83 826,8	2 033,9	6 418,5	316 083,7	278 775,1	32 277,7	5 030,8
Ноябрь	414 878,5	95 885,0	84 880,4	2 028,6	8 976,0	318 993,5	279 017,4	31 366,1	8 610,0
Декабрь	472 675,3	97 389,0	88 922,3	1 868,8	6 597,9	375 286,4	331 066,4	33 788,7	10 431,3
2024 йил	2 486 818,4	588 719,9	535 750,8	10 899,5	42 069,6	1 898 098,5	1 662 209,7	190 323,6	45 565,2
Январь	397 033,5	86 858,0	78 425,8	2 114,0	6 318,1	310 175,6	264 103,6	38 458,3	7 613,6
Февраль	374 621,9	86 936,6	78 598,5	2 373,5	5 964,7	287 685,3	253 416,0	27 753,5	6 515,8
Март	379 226,8	93 686,0	85 244,2	1 769,5	6 672,3	285 540,8	255 062,3	25 045,7	5 432,8
Апрель	425 640,9	106 671,0	97 500,6	1 529,9	7 640,5	318 969,9	283 617,8	27 059,7	8 292,3
Май	469 676,2	109 213,2	99 758,5	1 561,3	7 893,4	360 463,0	314 674,8	35 660,6	10 127,6
Июнь	440 619,0	105 355,1	96 223,2	1 551,3	7 580,7	335 263,9	291 335,1	36 345,7	7 583,0

5.2.2-жадвал

Тижорат банкларидаги депозитлар қолдиғи

млрд. сўм

Сана	Ҳаммаси	миллий валютада			чет эл валютасида		
		жами	шундан:		жами	шундан:	
			жисмоний шахслар	юридик шахслар		жисмоний шахслар	юридик шахслар
1	2	3	4	5	6	7	8
01.01.2023 й.	216 737,5	131 794,8	45 169,8	86 625,0	84 942,7	23 578,7	61 364,0
01.02.2023 й.	214 197,4	130 623,2	44 632,1	85 991,1	83 574,3	23 888,6	59 685,7
01.03.2023 й.	210 651,8	130 685,9	45 507,6	85 178,3	79 965,8	24 145,3	55 820,5
01.04.2023 й.	206 009,3	132 046,2	46 972,1	85 074,1	73 963,1	24 482,8	49 480,3
01.05.2023 й.	208 447,7	138 675,1	51 028,89	87 646,2	69 772,6	24 383,3	45 389,3
01.06.2023 й.	204 789,8	138 085,2	50 725,8	87 359,4	66 704,6	24 240,6	42 464,0
01.07.2023 й.	202 893,7	140 015,6	55 794,5	84 221,1	62 878,2	25 018,4	37 859,7
01.08.2023 й.	208 370,1	141 000,5	54 471,3	86 529,2	67 369,6	25 558,9	41 810,7
01.09.2023 й.	220 481,0	149 309,3	58 930,4	90 378,9	71 171,7	26 597,8	44 573,9
01.10.2023 й.	221 334,9	150 129,2	56 379,1	93 750,1	71 205,6	27 234,2	43 971,4
01.11.2023 й.	220 026,9	150 597,9	56 942,3	93 655,6	69 429,0	27 531,9	41 897,1
01.12.2023 й.	229 501,4	156 422,3	58 531,0	97 891,2	73 079,2	27 866,9	45 212,3
01.01.2024 й.	241 686,6	169 515,7	63 651,1	105 864,6	72 170,9	29 141,5	43 029,5
01.02.2024 й.	242 119,4	168 684,6	62 133,4	106 551,2	73 434,7	28 834,0	44 600,7
01.03.2024 й.	237 937,6	169 807,0	64 481,2	105 325,8	68 130,6	28 708,3	39 422,2
01.04.2024 й.	243 127,8	171 609,1	67 035,8	104 573,4	71 518,7	28 869,1	42 649,5
01.05.2024 й.	248 570,0	176 238,8	68 031,4	108 207,5	72 331,1	30 068,9	42 262,3
01.06.2024 й.	257 233,5	182 538,3	70 703,4	111 834,8	74 695,2	30 146,3	44 549,0
01.07.2024 й.	265 472,1	190 076,4	73 383,0	116 693,3	75 395,7	31 240,2	44 155,5

5.2.3-жадвал

Тижорат банкларидаги депозитлар қолдиғи
(турлари бўйича)

млрд. сўм

Сана	Жами	шу жумладан:		
		талаб қилиб олингунча	жамғарма	муддатли
1	2	3	4	5
01.01.2023 й.	216 737,5	100 683,3	23 289,8	92 764,5
01.02.2023 й.	214 197,4	95 061,2	23 726,3	95 410,0
01.03.2023 й.	210 651,8	91 540,5	23 481,0	95 630,3
01.04.2023 й.	206 009,3	84 571,5	23 317,3	98 120,5
01.05.2023 й.	208 447,7	82 556,8	23 094,1	102 796,8
01.06.2023 й.	204 789,8	80 983,5	21 118,2	102 688,1
01.07.2023 й.	202 893,7	79 688,4	20 016,1	103 189,3
01.08.2023 й.	208 370,1	82 956,4	19 870,2	105 543,5
01.09.2023 й.	220 481,0	88 903,8	21 872,0	109 705,2
01.10.2023 й.	221 334,9	83 104,5	23 045,1	115 185,3
01.11.2023 й.	220 026,9	79 151,6	22 150,6	118 724,6
01.12.2023 й.	229 501,4	83 603,9	22 694,1	123 203,5
01.01.2024 й.	241 686,6	88 036,0	24 051,2	129 599,4
01.02.2024 й.	242 119,4	81 450,9	26 347,0	134 321,5
01.03.2024 й.	237 937,6	79 613,3	24 838,5	133 485,8
01.04.2024 й.	243 127,8	84 176,5	23 933,7	135 017,5
01.05.2024 й.	248 570,0	85 658,3	23 902,2	139 009,4
01.06.2024 й.	257 233,5	87 717,7	24 571,0	144 944,7
01.07.2024 й.	265 472,1	88 391,0	25 098,3	151 982,7

5.2.4-жадвал

**Жисмоний шахсларнинг тижорат банкларидаги
миллий валютадаги депозитлари қолдиғи
(турлари бўйича)**

млрд. сўм

Сана	Жами	шу жумладан:		
		талаб қилиб олингунча	жамғарма	муддатли
1	2	3	4	5
01.01.2023 й.	45 169,8	12 574,9	10 503,9	22 091,1
01.02.2023 й.	44 632,1	9 905,4	11 665,5	23 061,2
01.03.2023 й.	45 507,6	9 783,8	11 903,5	23 820,2
01.04.2023 й.	46 972,1	10 250,3	12 092,4	24 629,4
01.05.2023 й.	51 028,9	13 027,5	12 281,4	25 720,0
01.06.2023 й.	50 725,8	10 977,9	12 628,2	27 119,6
01.07.2023 й.	55 794,5	14 743,3	12 955,9	28 095,3
01.08.2023 й.	54 471,3	12 137,1	13 277,9	29 056,3
01.09.2023 й.	58 930,4	15 983,1	13 270,5	29 676,8
01.10.2023 й.	56 379,1	12 900,2	13 339,0	30 139,8
01.11.2023 й.	56 942,3	12 024,5	13 410,5	31 507,3
01.12.2023 й.	58 531,0	12 181,7	13 526,1	32 823,2
01.01.2024 й.	63 651,1	16 203,6	13 501,1	33 946,3
01.02.2024 й.	62 133,4	11 831,8	14 826,4	35 475,3
01.03.2024 й.	64 481,2	12 102,5	15 378,2	37 000,5
01.04.2024 й.	67 035,8	12 936,8	15 486,8	38 612,2
01.05.2024 й.	68 031,4	12 651,8	15 497,8	39 881,7
01.06.2024 й.	70 703,4	13 580,3	15 639,8	41 483,3
01.07.2024 й.	73 383,0	14 314,5	15 759,1	43 309,5

5.2.5-жадвал

**Жисмоний шахсларнинг тижорат банкларидаги
чет эл валютасидаги депозитлари қолдиғи**
(турлари бўйича)

млрд. сўм

Сана	Жами	шу жумладан:		
		талаб қилиб олингунча	жамғарма	муддатли
1	2	3	4	5
01.01.2023 й.	23 578,7	12 659,4	306,7	10 612,6
01.02.2023 й.	23 888,6	12 525,0	301,4	11 062,2
01.03.2023 й.	24 145,3	12 532,5	299,7	11 313,1
01.04.2023 й.	24 482,8	12 624,4	291,1	11 567,3
01.05.2023 й.	24 383,3	12 433,7	284,8	11 664,8
01.06.2023 й.	24 240,6	12 283,8	287,9	11 668,8
01.07.2023 й.	25 018,4	12 817,2	300,8	11 900,5
01.08.2023 й.	25 558,9	13 217,8	320,0	12 021,0
01.09.2023 й.	26 597,8	13 257,0	322,8	13 017,9
01.10.2023 й.	27 234,2	13 424,0	330,7	13 479,6
01.11.2023 й.	27 531,9	13 045,6	334,0	14 152,4
01.12.2023 й.	27 866,9	12 886,7	328,0	14 652,1
01.01.2024 й.	29 141,5	13 602,7	323,6	15 215,2
01.02.2024 й.	28 834,0	13 294,5	313,3	15 226,3
01.03.2024 й.	28 708,3	13 190,1	371,4	15 146,8
01.04.2024 й.	28 869,1	13 152,0	427,5	15 289,6
01.05.2024 й.	30 068,9	14 013,2	436,3	15 619,3
01.06.2024 й.	30 146,3	13 620,5	406,4	16 119,4
01.07.2024 й.	31 240,2	14 540,5	418,3	16 281,4

5.2.6-жадвал

**Юридик шахсларнинг тижорат банкларидаги
миллий валютадаги депозитлари қолдиғи
(турлари бўйича)**

млрд. сўм

Сана	Жами	шу жумладан:		
		талаб қилиб олингунча	жамғарма	муддатли
1	2	3	4	5
01.01.2023 й.	86 625,0	31 761,4	10 581,2	44 282,4
01.02.2023 й.	85 991,1	29 978,8	9 953,3	46 058,9
01.03.2023 й.	85 178,3	29 920,7	9 608,9	45 648,7
01.04.2023 й.	85 074,1	29 026,9	9 267,7	46 779,5
01.05.2023 й.	87 646,2	28 156,4	8 843,1	50 646,7
01.06.2023 й.	87 359,4	30 565,2	7 025,3	49 768,9
01.07.2023 й.	84 221,1	29 520,4	5 610,8	49 089,8
01.08.2023 й.	86 529,2	30 656,2	5 432,5	50 440,5
01.09.2023 й.	90 378,9	31 122,1	7 389,8	51 867,0
01.10.2023 й.	93 750,1	31 384,5	7 403,5	54 962,2
01.11.2023 й.	93 655,6	31 452,1	5 913,5	56 289,9
01.12.2023 й.	97 891,2	31 678,8	6 326,2	59 886,2
01.01.2024 й.	105 864,6	34 283,5	8 093,3	63 487,8
01.02.2024 й.	106 551,2	31 597,9	9 367,6	65 585,7
01.03.2024 й.	105 325,8	31 171,5	7 157,8	66 996,6
01.04.2024 й.	104 573,4	32 068,8	5 719,5	66 785,1
01.05.2024 й.	108 207,5	33 715,3	6 041,7	68 450,5
01.06.2024 й.	111 834,8	33 536,6	6 344,6	71 953,6
01.07.2024 й.	116 693,3	34 896,3	6 825,1	74 971,9

5.2.7-жадвал

**Юридик шахсларнинг тижорат банкларидаги
чет эл валютасидаги депозитлари қолдиғи
(турлари бўйича)**

млрд. сўм

Сана	Жами	шу жумладан:		
		талаб қилиб олингунча	жамғарма	муддатли
1	2	3	4	5
01.01.2023 й.	61 364,0	43 687,6	1 898,0	15 778,4
01.02.2023 й.	59 685,7	42 651,9	1 806,1	15 227,7
01.03.2023 й.	55 820,5	39 303,5	1 668,8	14 848,2
01.04.2023 й.	49 480,3	32 669,9	1 666,2	15 144,2
01.05.2023 й.	45 389,3	28 939,2	1 684,8	14 765,3
01.06.2023 й.	42 464,0	27 156,5	1 176,8	14 130,8
01.07.2023 й.	37 859,7	22 607,4	1 148,6	14 103,6
01.08.2023 й.	41 810,7	26 945,2	839,9	14 025,7
01.09.2023 й.	44 573,9	28 541,6	888,9	15 143,5
01.10.2023 й.	43 971,4	25 395,8	1 971,9	16 603,7
01.11.2023 й.	41 897,1	22 629,5	2 492,6	16 775,0
01.12.2023 й.	45 212,3	26 856,6	2 513,7	15 841,9
01.01.2024 й.	43 029,5	23 946,1	2 133,2	16 950,1
01.02.2024 й.	44 600,7	24 726,7	1 839,8	18 034,2
01.03.2024 й.	39 422,2	23 149,3	1 931,1	14 341,9
01.04.2024 й.	42 649,5	26 018,9	2 299,9	14 330,7
01.05.2024 й.	42 262,3	25 278,0	1 926,3	15 057,9
01.06.2024 й.	44 549,0	26 980,3	2 180,2	15 388,5
01.07.2024 й.	44 155,5	24 639,6	2 095,8	17 420,0

5.2.8-жадвал

Миллий валютадаги банк депозитлари бўйича фоиз ставкалари
(ўртача тортилган фоиз ставкалари, йиллик ҳисобда)

Депозит муддати ва тури	2024 йил											
	Янв.	Фев.	Мар.	Апр.	Май	Июн.	Июл.	Авг.	Сен.	Окт.	Ноя.	Дек.
1	2	3	4	5	6	7	8	9	10	11	12	13
Жами муддатли депозитлар	19,8	19,7	19,9	19,2	18,6	20,0						
- 1 йилгача бўлган депозитлар	18,6	18,4	18,3	19,3	18,5	18,8						
- 1 йилдан юқори бўлган депозитлар	20,4	20,2	20,3	19,2	18,6	20,6						
Жисмоний шахсларнинг муддатли депозитлари	21,3	21,3	21,4	21,6	21,2	22,0						
- 1 йилгача бўлган депозитлар	20,0	20,0	20,2	20,3	20,8	21,2						
- 1 йилдан юқори бўлган депозитлар	21,5	21,5	21,6	21,8	21,3	22,1						
Юридик шахсларнинг муддатли депозитлари	18,5	17,9	18,0	16,9	16,2	17,9						
- 1 йилгача бўлган депозитлар	18,1	17,9	16,9	18,8	17,5	17,9						
- 1 йилдан юқори бўлган депозитлар	18,9	18,0	18,4	16,0	15,2	18,0						

5.2.9-жадвал

Чет эл валютасидаги банк депозитлари бўйича фоиз ставкалари
(ўртача тортилган фоиз ставкалари, йиллик ҳисобда)

Депозит муддати ва тури	2024 йил											
	Янв.	Фев.	Мар.	Апр.	Май	Июн.	Июл.	Авг.	Сен.	Окт.	Ноя.	Дек.
1	2	3	4	5	6	7	8	9	10	11	12	13
Жами муддатли депозитлар	4,7	4,9	5,1	5,1	5,6	5,5						
- 1 йилгача бўлган депозитлар	3,0	3,5	3,5	3,3	2,9	4,4						
- 1 йилдан юқори бўлган депозитлар	5,6	5,5	5,7	5,8	6,4	5,9						
Жисмоний шахсларнинг муддатли депозитлари	4,7	5,0	5,4	5,6	5,6	5,4						
- 1 йилгача бўлган депозитлар	3,0	3,6	3,7	3,7	3,2	3,4						
- 1 йилдан юқори бўлган депозитлар	5,3	5,3	5,7	5,9	6,2	5,8						
Юридик шахсларнинг муддатли депозитлари	4,8	4,6	4,1	4,1	5,5	5,8						
- 1 йилгача бўлган депозитлар	3,0	3,4	3,2	3,2	2,6	5,5						
- 1 йилдан юқори бўлган депозитлар	6,1	6,7	5,8	5,7	7,2	6,0						

5.3. Ажратилган кредитлар

5.3.1-жадвал

Тижорат банклари томонидан ажратилган кредитлар

(қарз олувчилар бўйича)

млрд. сўм

Давр	Ҳаммаси	миллий валютада				чет эл валютасида			
		жами	шундан:			жами	шундан:		
			юридик шахсларга	якка тартибдаги тадбиркорларга	жисмоний шахсларга		юридик шахсларга	якка тартибдаги тадбиркорларга	жисмоний шахсларга
1	2	3	4	5	6	7	8	9	10
2023 йил	251 401,5	173 498,9	69 353,8	3 910,4	100 234,8	77 902,6	75 830,5	2 072,2	
Январь	13 344,1	9 121,8	4 253,7	161,4	4 706,7	4 222,3	4 147,8	74,5	
Февраль	19 593,7	11 921,2	5 229,2	281,7	6 410,3	7 672,5	7 548,6	123,9	
Март	20 621,4	14 824,7	6 429,5	377,1	8 018,0	5 796,7	5 649,1	147,6	
Апрель	18 325,2	13 387,2	4 635,7	378,5	8 373,0	4 937,9	4 811,2	126,8	
Май	24 576,0	16 819,7	5 970,7	394,1	10 455,0	7 756,3	7 544,9	211,4	
Июнь	19 310,7	13 118,2	4 810,3	321,3	7 986,6	6 192,4	5 985,7	206,7	
Июль	20 730,8	13 904,4	4 199,7	358,8	9 345,9	6 826,3	6 646,7	179,7	
Август	25 220,0	17 054,1	6 414,9	356,7	10 282,5	8 165,9	7 975,5	190,4	
Сентябрь	22 192,0	16 558,1	6 715,2	339,1	9 503,8	5 634,0	5 516,2	117,8	
Октябрь	23 521,4	16 665,3	7 103,3	337,6	9 224,4	6 856,1	6 731,2	124,9	
Ноябрь	18 859,3	13 668,2	4 970,7	345,2	8 352,3	5 191,1	4 996,5	194,6	
Декабрь	25 106,9	16 455,8	8 620,7	258,8	7 576,4	8 651,0	8 277,2	373,9	
2024 йил	126 739,9	81 748,2	33 258,1	3 218,2	45 271,9	44 991,7	40 034,4	4 957,3	
Январь	14 655,8	9 966,7	3 435,7	262,1	6 268,9	4 689,1	4 280,9	408,2	
Февраль	19 562,2	12 649,6	5 500,5	331,8	6 817,3	6 912,6	6 455,8	456,8	
Март	19 433,4	12 945,5	5 546,4	421,6	6 977,4	6 487,9	5 826,1	661,8	
Апрель	22 581,6	15 533,3	6 288,8	749,2	8 495,3	7 048,3	5 586,9	1 461,4	
Май	25 729,2	15 656,3	6 208,2	835,3	8 612,7	10 072,9	8 154,1	1 918,7	
Июнь	24 777,7	14 996,8	6 278,4	618,2	8 100,1	9 780,9	9 730,5	50,4	

Тижорат банклари томонидан ажратилган кредитлар
(тармоқлар бўйича)

млрд. сўм

Сана	Жами	шундан:						
		Саноат	Қишлоқ хўжалиги	Қурилиш	Савдо ва умумий оватланиш	Транспорт ва коммуникация	Жисмоний шахслар	Бошқалар
1	2	3	4	5	6	7	8	9
2023 йил	251 401,5	66 913,9	14 602,5	6 826,8	30 511,1	9 594,3	100 234,8	22 718,1
Январь	13 344,1	3 892,6	932,8	320,0	1 531,2	739,5	4 706,7	1 221,3
Февраль	19 593,7	6 664,8	1 223,0	366,3	2 089,5	678,5	6 410,3	2 161,3
Март	20 621,4	5 337,0	1 462,1	658,7	2 443,6	709,6	8 018,0	1 992,4
Апрель	18 325,2	3 641,7	1 012,7	568,3	2 406,0	455,6	8 373,0	1 868,0
Май	24 576,0	5 495,1	1 572,5	919,4	3 653,6	611,4	10 455,0	1 869,0
Июнь	19 310,7	4 748,7	1 032,8	604,4	2 634,8	331,6	7 986,6	1 971,9
Июль	20 730,8	4 626,6	803,6	520,3	2 272,5	1 081,6	9 345,9	2 080,3
Август	25 220,0	6 834,8	931,0	645,7	2 774,1	1 476,1	10 282,5	2 275,9
Сентябрь	22 192,0	5 363,5	1 964,5	539,1	2 324,0	917,7	9 503,8	1 579,3
Октябрь	23 521,4	7 498,7	1 551,3	834,3	2 207,2	764,2	9 224,4	1 441,4
Ноябрь	18 859,3	4 043,0	851,4	417,0	2 590,4	724,6	8 352,3	1 880,6
Декабрь	25 106,9	8 767,5	1 264,9	433,3	3 584,4	1 104,0	7 576,4	2 376,6
2024 йил	126 739,9	32 290,1	10 413,2	2 721,5	17 130,3	2 699,9	39 588,9	21 896,2
Январь	14 655,8	3 437,7	545,1	287,4	2 338,5	307,5	6 268,9	1 470,8
Февраль	19 562,2	5 362,9	1 726,2	321,3	2 886,2	651,4	6 817,3	1 796,9
Март	19 433,4	4 112,9	1 850,8	437,8	2 650,3	535,8	6 977,4	2 868,4
Апрель	22 581,6	4 631,6	2 676,5	449,3	2 460,1	445,6	8 495,3	3 423,3
Май	25 729,2	6 678,0	1 936,4	475,9	3 324,5	464,9	8 612,7	4 236,7
Июнь	24 777,7	8 066,9	1 678,2	749,9	3 470,7	294,8	2 417,1	8 100,1

5.3.3-жадвал

Тижорат банклари томонидан ажратилган кредитлар
(мақсадлар бўйича)

млрд. сўм

Сана	Жами	шундан:				
		Асосий воситалар сотиб олиш учун	Айланма маблағларни тўлдириш учун	Юридик шахсларга янги қурилиш ва реконструкция учун	Аҳолига уй-жой қуриш ва сотиб олиш учун	Бошқа мақсадлар
1	2	3	4	5	6	7
2023 йил	251 401,5	47 784,9	80 015,2	5 461,6	16 088,4	102 051,4
Январь	13 344,1	1 585,2	5 838,4	216,7	709,8	4 994,1
Февраль	19 593,7	5 413,5	5 683,7	326,1	892,5	7 277,9
Март	20 621,4	3 774,7	6 151,3	373,4	1 037,4	9 284,6
Апрель	18 325,2	3 153,9	5 122,0	311,8	1 020,0	8 717,5
Май	24 576,0	5 249,4	5 926,1	696,5	1 321,7	11 382,3
Июнь	19 310,7	3 590,8	5 993,6	432,4	1 206,2	8 087,7
Июль	20 730,8	3 603,8	5 890,4	646,8	1 436,9	9 152,8
Август	25 220,0	5 778,3	6 766,5	793,8	1 879,3	10 002,2
Сентябрь	22 192,0	2 807,9	8 246,4	413,1	1 908,3	8 816,3
Октябрь	23 521,4	3 719,4	8 421,2	429,8	1 731,7	9 219,4
Ноябрь	18 859,3	2 513,9	6 950,3	388,1	1 524,0	7 483,0
Декабрь	25 106,9	6 594,2	9 025,4	433,0	1 420,6	7 633,6
2024 йил	126 739,9	15 812,2	52 684,9	2 544,9	6 880,0	48 817,8
Январь	14 655,8	2 302,7	5 191,7	264,4	1 055,3	5 841,7
Февраль	19 562,2	3 719,2	7 036,7	355,3	1 488,6	6 962,4
Март	19 433,4	3 011,0	7 223,0	343,4	974,0	7 881,9
Апрель	22 581,6	2 682,7	8 466,6	311,9	1 150,7	9 969,6
Май	25 729,2	1 950,5	12 807,2	451,6	1 037,5	9 482,3
Июнь	24 777,7	2 146,1	11 959,6	818,3	1 173,9	8 679,8

5.3.4-жадвал

Тижорат банклари кредитлари қолдиғи
(қарз олувчилар бўйича)

млрд. сўм

Сана	Ҳаммаси	миллий валютада				чет эл валютасида			
		жами	шундан:			жами	шундан:		
			юридик шахсларга	якка тартибдаги тадбиркорларга	жисмоний шахсларга		юридик шахсларга	якка тартибдаги тадбиркорларга	жисмоний шахсларга
1	2	3	4	5	6	7	8	9	10
01.01.2023 й.	390 048,9	204 930,7	100 174,8	3 807,1	100 948,7	185 118,3	184 411,2	707,1	
01.02.2023 й.	391 109,2	206 377,4	100 392,7	3 751,0	102 233,7	184 731,8	183 984,2	747,6	
01.03.2023 й.	397 637,5	210 841,6	101 830,9	3 821,4	105 189,4	186 795,8	185 958,5	837,3	
01.04.2023 й.	408 167,2	216 751,3	103 364,7	3 964,2	109 422,5	191 415,9	190 458,3	957,6	
01.05.2023 й.	413 400,3	222 292,4	104 235,5	4 115,9	113 941,0	191 107,9	190 065,3	1 042,6	
01.06.2023 й.	420 469,5	228 558,8	104 221,5	4 253,5	120 083,7	191 910,7	190 707,3	1 203,4	
01.07.2023 й.	423 772,5	230 228,1	101 929,1	4 324,7	123 974,4	193 544,4	192 172,7	1 371,7	
01.08.2023 й.	430 227,2	234 119,3	100 998,0	4 409,6	128 711,7	196 107,9	194 596,5	1 511,4	
01.09.2023 й.	444 722,9	240 678,4	101 894,5	4 495,7	134 288,3	204 044,4	202 339,3	1 705,1	
01.10.2023 й.	451 610,3	247 601,0	103 896,2	4 579,1	139 125,7	204 009,3	202 243,5	1 765,8	
01.11.2023 й.	460 490,9	253 770,1	105 670,9	4 656,6	143 442,6	206 720,8	204 885,5	1 835,3	
01.12.2023 й.	465 493,4	255 371,0	103 934,9	4 727,2	146 708,9	210 122,4	208 147,3	1 975,1	
01.01.2024 й.	471 405,5	259 375,0	106 060,7	4 693,0	148 621,4	212 030,5	209 743,3	2 287,2	
01.02.2024 й.	469 600,4	259 977,1	105 441,3	4 641,4	149 894,4	209 623,3	206 982,7	2 640,7	
01.03.2024 й.	472 406,9	262 233,3	105 827,8	4 717,6	151 687,9	210 173,6	207 147,4	3 026,2	
01.04.2024 й.	478 200,6	265 465,8	107 265,0	4 870,6	153 330,1	212 734,9	209 110,5	3 624,4	
01.05.2024 й.	483 605,3	269 857,5	108 396,8	5 330,2	156 130,5	213 747,8	208 786,2	4 961,6	
01.06.2024 й.	490 259,5	274 016,0	109 527,1	5 873,0	158 615,8	216 243,5	209 519,0	6 724,5	
01.07.2024 й.	493 952,1	277 228,5	109 927,6	6 230,0	161 070,9	216 723,6	210 116,7	6 607,0	

5.3.5-жадвал

Тижорат банклари кредитлари қолдиғи
(муддатлар бўйича)

млрд. сўм

Сана	Жами	шу жумладан:					
		қисқа муддатли кредитлар	шундан:		узоқ муддатли кредитлар	шундан:	
			миллий валютада	чет эл валютасида		миллий валютада	чет эл валютасида
1	2	3	4	5	6	7	8
01.01.2023 й.	390 048,9	51 130,0	26 392,8	24 737,2	338 918,9	178 537,9	160 381,0
01.02.2023 й.	391 109,2	53 552,7	27 834,2	25 718,5	337 556,4	178 543,1	159 013,3
01.03.2023 й.	397 637,5	57 237,6	29 526,2	27 711,4	340 399,9	181 315,5	159 084,4
01.04.2023 й.	408 167,2	57 978,6	29 826,7	28 152,0	350 188,6	186 924,6	163 263,9
01.05.2023 й.	413 400,3	58 243,0	30 277,6	27 965,4	355 157,3	192 014,8	163 142,5
01.06.2023 й.	420 469,5	59 878,9	30 725,2	29 153,7	360 590,5	197 833,5	162 757,0
01.07.2023 й.	423 772,5	53 815,1	27 347,9	26 467,2	369 957,4	202 880,2	167 077,2
01.08.2023 й.	430 227,2	54 252,5	26 546,6	27 706,0	375 974,7	207 572,7	168 402,0
01.09.2023 й.	444 722,9	54 644,0	26 230,3	28 413,7	390 078,9	214 448,1	175 630,7
01.10.2023 й.	451 610,3	55 284,4	26 785,7	28 498,7	396 325,9	220 808,4	175 517,4
01.11.2023 й.	460 490,9	58 234,2	29 519,4	28 714,8	402 256,7	224 250,7	178 006,0
01.12.2023 й.	465 493,3	58 447,5	28 069,8	30 377,8	407 045,8	227 301,2	179 744,6
01.01.2024 й.	471 405,5	61 180,0	30 081,6	31 098,4	410 225,6	229 293,4	180 932,1
01.02.2024 й.	469 600,4	62 815,7	30 809,4	32 006,3	406 784,7	229 167,7	177 617,0
01.03.2024 й.	472 406,9	64 393,4	30 997,7	33 395,7	408 013,5	231 235,6	176 778,0
01.04.2024 й.	478 200,6	65 529,2	31 434,7	34 094,5	412 671,4	234 031,1	178 640,3
01.05.2024 й.	483 605,3	65 154,1	31 216,4	33 937,7	418 451,2	238 641,1	179 810,0
01.06.2024 й.	490 259,5	64 931,1	31 058,6	33 872,5	425 328,3	242 957,4	182 371,0
01.07.2024 й.	493 952,1	65 503,5	32 114,5	33 389,0	428 448,6	245 114,0	183 334,6

Тижорат банклари кредитлари қолдиғи
(тармоқлар бўйича)

млрд. сўм

Сана	Жами	шундан:								
		Саноат	Қишлоқ хўжалиги	Қурилиш соҳаси	Савдо ва умумий хизмат	Транспорт ва коммуникация	Моддий ва техник таъминотни ривожлантириш	Уй-жой коммунал хизмати	Жисмоний шахслар	Бошқа соҳалар
1	2	3	4	5	6	7	8	9	10	11
01.01.2023 й.	390 048,9	126 646,6	42 096,4	10 399,7	28 910,6	29 672,6	3 856,1	1 888,3	100 948,7	45 629,9
01.02.2023 й.	391 109,2	125 578,7	42 994,1	10 382,7	28 639,1	29 969,8	3 916,1	1 881,6	102 233,7	45 513,3
01.03.2023 й.	397 637,5	126 837,5	43 840,9	10 297,1	29 127,1	30 186,3	3 834,5	1 893,1	105 189,4	46 431,5
01.04.2023 й.	408 167,2	128 646,5	45 329,0	10 431,4	29 920,8	30 681,7	4 044,9	1 916,3	109 422,5	47 774,1
01.05.2023 й.	413 400,3	127 678,5	45 841,6	10 675,9	30 091,4	30 289,6	4 103,6	1 956,1	113 941,0	48 822,7
01.06.2023 й.	420 469,5	126 797,4	46 260,2	10 962,7	30 532,7	30 117,1	3 992,9	1 926,6	120 083,7	49 796,2
01.07.2023 й.	423 772,5	126 034,9	44 099,5	11 243,0	30 858,1	30 379,3	4 234,8	1 940,8	123 974,4	51 007,6
01.08.2023 й.	430 227,2	126 548,0	43 830,2	11 462,9	31 027,0	30 805,9	4 392,7	1 889,9	128 711,7	51 559,0
01.09.2023 й.	444 722,9	129 877,1	45 150,2	12 207,7	31 691,1	32 811,4	3 737,6	2 480,3	134 288,3	52 479,1
01.10.2023 й.	451 610,3	130 205,1	46 507,0	12 260,9	31 554,2	33 116,7	3 693,0	2 432,0	139 125,7	52 715,6
01.11.2023 й.	460 490,9	136 011,8	47 917,7	12 406,1	31 545,6	33 454,8	3 676,6	2 385,9	143 442,7	49 649,7
01.12.2023 й.	465 493,4	137 150,0	47 290,5	12 529,9	31 589,9	33 819,2	3 739,5	1 787,7	146 708,9	50 877,8
01.01.2024 й.	471 405,5	140 152,0	47 255,0	12 274,7	32 515,5	34 341,9	4 067,0	2 345,0	148 621,4	49 833,1
01.02.2024 й.	469 600,4	138 435,3	46 548,4	12 090,6	32 250,4	34 388,2	4 021,9	2 293,6	149 894,4	49 677,7
01.03.2024 й.	472 406,9	138 872,9	47 522,8	11 830,6	31 927,3	34 649,9	3 949,4	2 267,9	151 687,9	49 698,2
01.04.2024 й.	478 200,6	138 936,4	49 842,0	12 092,9	32 783,0	34 167,3	3 524,8	2 121,2	153 330,1	51 402,9
01.05.2024 й.	483 605,3	138 051,4	51 347,9	12 350,4	32 722,5	34 323,9	3 396,6	2 116,2	156 130,5	53 165,9
01.06.2024 й.	490 259,5	139 039,7	51 948,3	12 272,1	34 113,4	34 177,4	3 361,2	2 057,0	158 615,8	54 674,5
01.07.2024 й.	493 952,1	139 179,5	51 635,3	12 383,3	35 680,0	34 049,6	3 288,7	2 269,4	161 070,9	54 395,4

5.3.7-жадвал

Тижорат банклари кредитлари қолдиғи
(мақсадлар бўйича)

млрд. сўм

Сана	Жами	шундан:				
		Асосий воситалар сотиб олиш учун	Айланма маблағларни тўлдириш учун	Юридик шахсларга янги қурилиш ва реконструкция учун	Аҳолига уй-жой қуриш ва сотиб олиш учун	Бошқа мақсадлар
1	2	3	4	5	6	7
01.01.2023 й.	390 048,9	134 205,2	75 125,3	26 787,6	48 164,9	105 766,0
01.02.2023 й.	391 109,2	132 746,7	75 537,7	26 397,3	48 424,0	108 003,5
01.03.2023 й.	397 637,5	133 402,7	78 484,5	25 751,0	49 309,3	110 690,0
01.04.2023 й.	408 167,2	135 547,9	80 233,8	25 908,5	50 267,1	116 209,8
01.05.2023 й.	413 400,3	133 259,8	80 734,3	25 628,5	51 271,5	122 506,2
01.06.2023 й.	420 469,5	132 623,6	82 707,9	25 119,1	52 354,5	127 664,5
01.07.2023 й.	423 772,5	133 581,5	84 371,1	25 504,6	53 274,0	127 041,3
01.08.2023 й.	430 227,2	134 203,7	85 794,2	25 809,3	54 392,5	130 027,6
01.09.2023 й.	444 722,9	140 330,0	88 165,3	25 903,9	55 914,1	134 409,5
01.10.2023 й.	451 610,3	141 695,0	88 665,8	24 038,3	57 182,3	140 028,9
01.11.2023 й.	460 490,9	144 185,1	90 882,4	25 569,5	58 668,9	141 185,1
01.12.2023 й.	465 493,4	144 288,3	88 726,9	25 178,5	60 246,5	147 053,1
01.01.2024 й.	471 405,5	150 941,7	85 653,6	26 357,5	62 400,6	146 052,2
01.02.2024 й.	469 600,4	148 323,0	84 950,3	26 411,8	61 799,2	148 116,1
01.03.2024 й.	472 406,9	151 927,6	84 528,0	26 347,5	64 080,0	145 523,8
01.04.2024 й.	478 200,6	149 852,9	85 337,8	26 292,0	64 380,0	152 337,9
01.05.2024 й.	483 605,3	146 714,7	88 087,9	26 563,2	63 887,3	158 352,3
01.06.2024 й.	490 259,5	152 543,6	89 315,2	25 461,1	63 676,9	159 262,7
01.07.2024 й.	493 952,1	149 666,2	89 735,0	25 298,5	63 925,6	165 326,7

5.3.8-жадвал

Миллий валютадаги банк кредитлари бўйича фоиз ставкалари*
(ўртача тортилган фоиз ставкалари, йиллик ҳисобда)

Кредит муддати ва тури	2024 йил											
	Янв.	Фев.	Мар.	Апр.	Май	Июн.	Июл.	Авг.	Сен.	Окт.	Ноя.	Дек.
1	2	3	4	5	6	7	8	9	10	11	12	13
Жами кредитлар	24,1	23,7	23,6	23,6	23,5	23,6						
- 1 йилгача бўлган кредитлар	22,8	22,5	23,2	23,5	23,7	23,5						
- 1 йилдан юқори бўлган кредитлар	24,5	24,1	23,7	23,6	23,4	23,6						
Жисмоний шахсларга ажратилган кредитлар	25,1	24,4	24,7	24,6	24,5	24,6						
- 1 йилгача бўлган кредитлар	25,9	24,9	25,5	25,5	25,5	24,6						
- 1 йилдан юқори бўлган кредитлар	25,1	24,4	24,7	24,6	24,5	24,6						
Юридик шахсларга ажратилган кредитлар	22,9	22,9	22,7	22,5	22,4	22,7						
- 1 йилгача бўлган кредитлар	22,6	22,3	23,0	23,3	23,5	23,4						
- 1 йилдан юқори бўлган кредитлар	23,2	23,4	22,5	22,0	21,8	22,2						

* - имтиёзли кредитлар ва микроқарзлар бўйича фоиз ставкаларни ҳисобга олмаган ҳолда.

Чет эл валютасидаги банк кредитлари бўйича фоиз ставкалари*
(ўртача тортилган фоиз ставкалари, йиллик ҳисобда)

Кредит муддати ва тури	2024 йил											
	Янв.	Фев.	Мар.	Апр.	Май	Июн.	Июл.	Авг.	Сен.	Окт.	Ноя.	Дек.
1	2	3	4	5	6	7	8	9	10	11	12	13
Жами кредитлар	9,5	9,8	10,0	10,3	10,4	9,8						
- 1 йилгача бўлган кредитлар	9,4	9,8	9,7	9,6	9,8	10,2						
- 1 йилдан юқори бўлган кредитлар	9,5	9,7	10,2	10,8	10,9	9,5						

* - Ўзбекистон Республикаси Тикланиш ва тараққиёт жамғармаси ҳамда Ҳукумат кафолати остидаги хорижий кредит линиялари маблағлари ҳисобидан ажратилган кредитлар бўйича фоиз ставкалари ҳисобга олинмаган.

5.3.10-жадвал

**Кичик ва ўрта тадбиркорлик субъектларига ҳамда аҳолига тадбиркорлик
фаолиятини амалга ошириш учун ажратилган кредитлар**

млрд. сўм

Давр	Ажратилган кредитлар		шундан:					
			юрлик шахсларга		якка тартибдаги тадбиркорларга		аҳолига тадбиркорлик фаолиятини амалга ошириш учун	
	сони	суммаси	сони	суммаси	сони	суммаси	сони	суммаси
1	2	3	4	5	6	7	8	9
2023 йил	573 252	73 009,4	78 620	57 438,1	24 553	6 076,2	470 079	9 495,2
Январь	9 168	4 120,7	6 126	3 847,2	1 140	235,9	1 902	37,6
Февраль	28 971	5 154,5	8 932	4 449,9	592	291,3	19 447	413,4
Март	59 811	7 354,3	6 508	5 753,1	2 337	524,9	50 966	1 076,4
Апрель	61 500	5 104,0	6 033	3 544,1	2 311	504,3	53 156	1 055,6
Май	81 004	7 321,0	5 666	5 267,9	2 545	604,6	72 793	1 448,5
Июнь	54 695	6 489,2	4 521	5 004,2	1 585	528,0	48 589	957,0
Июль	48 060	5 980,9	5 304	4 682,4	1 961	497,4	40 795	801,1
Август	48 837	6 201,6	6 525	4 988,4	2 039	424,2	40 273	789,1
Сентябрь	40 938	7 310,9	4 778	5 804,3	2 119	817,6	34 041	689,0
Октябрь	52 383	6 651,2	7 732	5 319,2	2 113	463,1	42 538	868,9
Ноябрь	45 977	5 483,1	7 551	4 206,7	2 503	552,6	35 923	723,7
Декабрь	41 908	5 838,1	8 944	4 570,6	3 308	632,4	29 656	635,1
2024 йил	286 202	38 217,0	101 559	28 332,3	52 823	7 623,7	131 820	2 261,0
Январь	14 256	8 494,7	10 440	7 793,8	3 703	698,3	113	2,6
Февраль	30 811	5 906,9	16 604	4 788,7	5 073	965,7	9 134	152,4
Март	28 659	5 124,2	8 336	3 663,7	6 977	1 080,1	13 346	380,4
Апрель	106 444	9 762,0	32 452	6 704,0	15 273	2 210,5	58 719	847,4
Май	106 032	8 929,3	33 727	5 382,1	21 797	2 669,0	50 508	878,2

5.3.11-жадвал

Кичик ва ўрта тадбиркорлик субъектларига ҳамда аҳолига тадбиркорлик фаолиятини амалга ошириш учун ажратилган кредитлар
(асосий йўналишлар бўйича)

млрд. сўм

Давр	Барча молиялаштириш манбалари ҳисобидан ажратилган кредитлар, жами	шу жумладан:					
		Ажратилган микрокредитлар	Оилавий тадбиркорликни ривожлантириш дастурлари доирасида	<i>шундан:</i> Аҳолига тадбиркорлик фаолиятини амалга ошириш учун	Хизмат кўрсатиш ва сервис соҳасини ривожлантиришга	Тадбиркор аёлларни қўллаб-қувватлашга	Хорижий кредит линиялари ҳисобидан (млн. АҚШ доллари)
1	2	3	4	5	6	7	8
2023 йил	73 009,4	17 270,5	9 864,3	9 495,2	10 134,1	13 313,6	1 150,7
Январь	4 120,7	361,7	55,0	37,6	502,1	487,3	90,4
Февраль	5 154,5	404,7	433,7	413,4	833,8	208,4	115,0
Март	7 354,3	1 714,1	1 108,4	1 076,4	604,9	1 029,3	131,6
Апрель	5 104,0	1 700,7	1 104,7	1 055,6	545,3	859,5	48,7
Май	7 321,0	2 198,8	1 496,4	1 448,5	947,9	852,4	76,6
Июнь	6 489,2	1 878,8	996,6	957,0	610,9	925,5	64,9
Июль	5 980,9	1 289,4	840,2	801,1	768,9	1 587,1	153,7
Август	6 201,6	1 386,1	812,7	789,1	769,9	1 723,1	63,1
Сентябрь	7 310,9	1 181,0	704,0	689,0	1 142,8	1 748,3	102,3
Октябрь	6 651,2	1 534,4	887,4	868,9	997,0	1 643,6	119,2
Ноябрь	5 483,1	2 477,1	758,0	723,7	818,4	1 074,6	94,4
Декабрь	5 838,1	1 548,4	667,2	635,1	1 592,1	1 174,6	90,8
2024 йил	38 217,0	12 857,7	2 286,2	2 261,0	13 998,4	4 006,3	462,4
Январь	8 494,7	1 107,9	10,3	2,6	2 526,4	959,3	55,8
Февраль	5 906,9	1 566,8	159,6	152,4	2 113,3	778,0	114,1
Март	5 124,2	1 377,1	382,9	380,4	2 649,0	1 409,0	63,8
Апрель	9 762,0	4 229,7	849,4	847,4	3 178,8	407,8	54,9
Май	8 929,3	4 576,2	884,1	878,2	3 530,9	452,2	173,8

5.3.12-жадвал

**Кичик ва ўрта тадбиркорлик субъектларига ҳамда аҳолига тадбиркорлик фаолиятини
амалга ошириш учун ажратилган кредитлар
(тармоқлар бўйича)**

млрд. сўм

Давр	Жами	шундан:						
		Саноат	Қишлоқ хўжалиги	Қурилиш	Савдо ва умумий овқатланиш	Транспорт ва коммуникация	Аҳолига тадбиркорлик фаолиятини амалга ошириш учун	Бошқалар
1	2	3	4	5	6	7	8	9
2023 йил	73 009,4	19 423,4	7 879,4	6 439,6	18 905,2	6 465,5	9 495,2	4 401,2
Январь	4 120,7	1 306,5	732,1	377,8	1 123,9	502,1	37,6	40,6
Февраль	5 154,5	1 304,0	937,3	254,3	1 342,6	417,1	413,4	486,0
Март	7 354,3	2 045,5	906,8	633,7	1 831,7	617,9	1 076,4	242,4
Апрель	5 104,0	1 267,5	698,9	368,1	1 198,1	317,9	1 055,6	197,9
Май	7 321,0	1 688,7	607,4	421,2	2 012,1	904,7	1 448,5	238,3
Июнь	6 489,2	2 103,3	450,0	375,0	1 372,5	767,9	957,0	463,6
Июль	5 980,9	1 418,4	336,0	712,7	1 479,5	463,1	801,1	770,1
Август	6 201,6	1 700,8	317,1	502,1	2 154,0	407,5	789,1	331,2
Сентябрь	7 310,9	1 903,3	659,1	928,0	2 286,4	642,3	689,0	202,9
Октябрь	6 651,2	2 002,9	725,5	769,4	1 496,3	409,8	868,9	378,4
Ноябрь	5 483,1	977,5	561,3	690,7	1 272,3	613,8	723,7	643,7
Декабрь	5 838,1	1 705,0	948,2	406,4	1 335,9	401,6	635,1	406,0
2024 йил	38 217,0	6 444,0	7 779,1	2 692,6	13 797,5	2 070,9	2 261,0	3 171,9
Январь	8 494,7	1 901,7	1 377,2	831,8	2 142,2	1 295,1	2,6	944,2
Февраль	5 906,9	1 013,1	1 546,2	284,3	1 981,2	204,6	152,4	724,9
Март	5 124,2	798,4	685,5	566,9	2 227,5	156,1	380,4	309,5
Апрель	9 762,0	1 436,9	2 527,5	499,0	3 790,7	201,6	847,4	458,8
Май	8 929,3	1 293,9	1 642,6	510,7	3 655,9	213,5	878,2	734,5

5.3.13-жадвал

Оилавий тадбиркорликни ривожлантириш дастурлари бўйича ажратилган кредитлар

млрд. сўм

Давр	Жами ажратилган кредитлар		шу жумладан							
			“Ҳар бир оила – тадбиркор” дастури асосида		Фермер, деҳқон хўжаликлари ва томорқа ер эгаларини қўллаб-қувватлаш жамғармаси ҳисобидан		Хунармандчиликни ривожлантиришга		Маҳаллий ҳокимликлар ҳузуридаги жамғармалар ва Бандликка қўмаклашиш жамғармаси ҳисобидан	
			сони	суммаси	сони	суммаси	сони	суммаси	сони	суммаси
1	2	3	4	5	6	7	8	9	10	11
2023 йил	472 021	9 864,3	452 449	9 259,8	19 349	579,5	150	8,8	73	16,2
Январь	2 099	55,0	2 052	46,0	32	8,1	14	0,9	1	0,0
Февраль	19 457	433,7	19 410	425,8	31	6,5	14	1,0	2	0,4
Март	51 037	1 108,4	50 653	1 090,2	366	17,2	17	0,7	1	0,3
Апрель	53 791	1 104,7	52 191	1 056,9	1 578	46,3	19	1,2	3	0,4
Май	72 353	1 496,4	68 700	1 396,4	3 634	97,8	14	0,7	5	1,6
Июнь	48 943	996,6	41 819	815,8	7 110	178,9	9	0,6	5	1,4
Июль	41 090	840,2	39 747	796,4	1 326	41,6	10	0,7	7	1,5
Август	40 437	812,7	39 524	779,0	906	32,5	3	0,2	4	1,1
Сентябрь	34 128	704,0	33 296	673,7	818	28,0	6	0,4	8	1,9
Октябрь	42 685	887,4	41 489	849,4	1 176	35,2	8	0,5	12	2,3
Ноябрь	36 123	758,0	34 518	696,5	1 577	57,6	15	1,1	13	2,8
Декабрь	29 878	667,2	29 050	633,9	795	30,0	21	0,7	12	2,6
2024 йил	132 056	2 286,2	128 280	2 184,9	3 767	100,2	6	0,2	3	0,9
Январь	125	10,3	120	8,4	5	1,8				
Февраль	9 152	159,6	9 127	156,4	24	2,9			1	0,3
Март	22 538	382,9	22 489	381,0	49	1,9				
Апрель	49 559	849,4	49 044	836,8	513	12,3	1	0,0	1	0,3
Май	50 682	884,1	47 500	802,3	3 176	81,3	5	0,2	1	0,3

5.3.14-жадвал

Тадбиркорлик ва хўжалик юритувчи субъектларига давлат кафолати остида жалб қилинган хорижий кредит линиялари ҳисобидан ажратилган кредитлар
(йил бошидан)

млн. АҚШ доллари

Давр	Банк кредит қўмитаси томонидан маъқуланган кредит миқдори*	шундан, ажратилган кредит миқдори
1	2	3
2023 йил		
Январь	20,6	11,7
Февраль	69,8	52,3
Март	98,4	62,8
Апрель	156,6	95,1
Май	174,0	108,2
Июнь	202,8	130,1
Июль	448,6	358,4
Август	457,6	366,6
Сентябрь	467,0	376,5
Октябрь	638,4	411,8
Ноябрь	655,1	426,4
Декабрь	681,7	448,1
2024 йил		
Январь	60,5	31,0
Февраль	77,6	48,0
Март	85,4	56,2
Апрель	106,0	74,8
Май	140,8	91,7

* Олдинги йилларда маъқулланиб жорий йилда бир қисми молиялаштирилган (хусусан, йирик) лойиҳалар билан бирга ҳисобга олинган.

5.3.15-жадвал

Аҳолига ажратилган ипотека кредитлари

Давр	Ажратилган кредитлар	
	сони	суммаси, млрд. сўм
1	2	3
2023 йил	68 396	16 851,0
Январь	3 628	713,3
Февраль	5 046	1 169,1
Март	5 749	1 340,7
Апрель	5 073	1 172,7
Май	5 406	1 349,7
Июнь	4 722	1 204,2
Июль	5 778	1 435,5
Август	7 391	1 878,8
Сентябрь	7 656	1 907,6
Октябрь	7 054	1 731,9
Ноябрь	5 798	1 525,6
Декабрь	5 095	1 421,9
2024 йил	26 201	6 883,9
Январь	4 892	1 055,9
Февраль	6 006	1 489,2
Март	3 607	976,0
Апрель	3 734	1 150,9
Май	3 727	1 037,7
Июнь	4 235	1 174,2

5.3.16-жадвал

Аҳолига миллий валютада ажратилган кредитлар
(кредит турлари бўйича)

млрд. сўм

Давр	Жами	шундан:							
		Ипотека кредити	Истеъмол кредити	шу жумладан:		Микроқарз	Микрокредит	Овердрафт	Бошқа
				Автокредит	Таълим кредити				
1	2	3	4	5	6	7	8	9	10
2023 йил	100 234,8	16 851,0	40 148,0	36 557,3	2 819,4	28 749,6	11 379,6	674,4	2 432,2
Январь	4 706,7	713,3	2 298,6	2 121,4	146,2	1 461,9	43,0	63,4	126,6
Февраль	6 410,3	1 169,1	2 787,2	2 522,2	201,1	1 782,1	422,2	59,8	190,0
Март	8 018,0	1 340,7	3 101,2	2 866,7	134,1	2 205,3	1 083,3	59,9	227,6
Апрель	8 373,0	1 172,7	3 474,8	3 315,5	80,5	2 424,7	1 069,3	49,9	181,5
Май	10 455,0	1 349,7	4 619,9	4 471,2	54,4	2 799,1	1 455,7	50,7	179,9
Июнь	7 986,6	1 204,2	3 292,6	3 190,7	20,3	2 322,7	964,9	51,1	151,1
Июль	9 345,9	1 435,5	4 180,7	4 070,5	8,0	2 677,8	826,6	58,0	167,2
Август	10 282,5	1 878,8	4 573,3	4 401,2	89,1	2 746,5	844,6	55,4	183,8
Сентябрь	9 503,8	1 907,6	4 214,4	3 273,5	895,7	2 379,7	732,7	39,8	229,6
Октябрь	9 224,4	1 731,9	3 119,1	2 192,7	887,4	2 742,4	1 254,9	61,8	314,3
Ноябрь	8 352,3	1 525,6	2 559,5	2 285,4	243,9	2 618,0	1 350,1	58,6	240,6
Декабрь	7 576,4	1 421,9	1 926,6	1 846,3	58,6	2 589,4	1 332,4	65,9	240,2
2024 йил	45 271,9	6 883,9	9 368,5	8 912,6	398,6	18 811,2	7 982,2	562,1	1 664,0
Январь	6 268,9	1 055,9	1 743,3	1 700,9	30,5	2 598,4	549,5	82,8	239,0
Февраль	6 817,3	1 489,2	1 379,1	1 283,0	84,5	2 652,6	972,6	92,2	231,5
Март	6 977,4	976,0	1 375,0	1 251,6	112,6	2 913,9	1 367,7	86,7	258,1
Апрель	8 495,3	1 150,9	1 778,1	1 675,6	91,1	3 492,6	1 662,9	98,2	312,5
Май	8 612,7	1 037,7	1 837,4	1 772,2	58,9	3 738,1	1 578,3	98,7	322,6
Июнь	8 100,1	1 174,2	1 255,5	1 229,3	21,0	3 415,6	1 851,1	103,5	300,3

VI. ТҰЛОВ ТИЗИМИГА ОИД АСОСИЙ КҰРСАТКИЧЛАР

6.1-жадвал

Банклараро тўлов тизими орқали амалга оширилган ҳисоб-китоблар

млрд. сўм

Давр	Мемориал ордер		Тўлов топшириқномаси		Тўлов талабномаси		Аккредитивга ариза		Инкассо топшириқномаси		Жами	
	сони	суммаси	сони	суммаси	сони	суммаси	сони	суммаси	сони	суммаси	сони	суммаси
1	2	3	4	5	6	7	8	9	10	11	12	13
2023 йил	22 910 959	3 946 037,5	40 168 988	1 520 578,4	193 661	1 765,9	81	24,9	5 079 844	11 127,8	68 353 533	5 479 534,4
Январь	1 687 403	312 752,2	2 627 119	96 307,9	16 001	117,2	2	0,4	407 276	1 205,8	4 737 801	410 383,4
Февраль	1 832 549	266 273,2	2 955 433	101 272,5	16 512	113,7	4	1,5	516 395	1 045,4	5 320 893	368 706,2
Март	1 914 899	296 427,6	3 243 867	110 766,3	17 603	175,0	8	3,3	478 366	1 081,9	5 654 743	408 454,0
Апрель	1 796 780	283 208,2	3 075 437	111 135,7	16 193	109,9	16	5,5	349 088	799,0	5 237 514	395 258,5
Май	1 954 005	347 402,3	3 248 068	127 977,3	17 116	156,0	2	0,7	433 399	827,1	5 652 590	476 363,3
Июнь	1 748 773	333 283,7	2 912 459	128 492,9	15 357	130,9	11	2,7	376 147	565,2	5 052 747	462 475,4
Июль	1 823 678	394 087,1	3 099 215	128 984,6	17 755	141,9	2	0,3	388 648	809,9	5 329 298	524 023,8
Август	1 811 146	346 576,5	3 373 525	147 583,1	15 998	137,6	2	0,8	381 304	751,4	5 581 975	495 049,4
Сентябрь	2 078 036	323 930,3	3 252 333	133 199,0	14 435	200,7	5	1,7	394 794	712,2	5 739 603	458 043,9
Октябрь	2 101 082	325 675,8	3 627 415	139 833,6	14 915	158,6	11	2,8	383 768	1 518,0	6 127 191	467 188,8
Ноябрь	2 006 307	351 909,4	4 338 031	138 523,0	17 395	183,4	7	1,5	399 901	753,9	6 761 641	491 371,2
Декабрь	2 156 301	364 511,3	4 416 086	156 502,7	14 381	140,8	11	3,5	570 758	1 058,0	7 157 537	522 216,4
2024 йил	11 672 857	2 370 992	25 499 486	891 265	82 209	1 022	21	4	1 852 466	4 336	39 107 039	3 267 618
Январь	2 030 105	360 406,5	3 785 637	114 532,2	13 809	124,1	6	1,6	254 546	599,9	6 084 103	475 664,3
Февраль	2 204 799	373 574,2	4 223 601	141 411,4	13 980	171,0	7	1,1	373 339	882,1	6 815 726	516 039,9
Март	1 877 912	388 349,4	3 937 487	140 295,5	12 450	110,2	7	0,7	310 801	829,7	6 138 657	529 585,4
Апрель	1 874 735	458 502,8	4 528 196	152 681,9	13 297	154,9	1	0,1	318 280	747,3	6 734 509	612 087,1
Май	1 934 757	427 143,9	4 838 178	183 014,4	15 124	146,9			321 166	659,0	7 109 225	610 964,3
Июнь	1 750 549	363 015,1	4 186 387	159 329,9	13 549	314,9			274 334	617,5	6 224 819	523 277,3

6.2-жадвал

**Марказий банкнинг ҳисоб-китоб клиринг тизими орқали
амалга оширилган транзакциялар**

млрд. сўм

Давр	Транзакциялар	
	сони	суммаси
1	2	3
2023 йил	102 423 794	78 005,6
Январь	6 126 179	3 899,4
Февраль	7 533 920	4 910,5
Март	8 003 148	4 803,4
Апрель	7 893 148	4 960,7
Май	8 720 217	5 944,6
Июнь	7 777 509	5 193,0
Июль	8 425 372	5 452,3
Август	8 863 761	8 966,5
Сентябрь	8 950 251	8 167,0
Октябрь	10 372 783	6 417,1
Ноябрь	9 944 141	9 057,9
Декабрь	9 813 365	10 233,3
2024 йил	57 438 020	41 495,1
Январь	8 966 456	8 595,5
Февраль	8 943 155	5 316,8
Март	8 934 675	5 256,0
Апрель	10 978 437	6 915,2
Май	10 455 545	8 569,5
Июнь	9 159 752	6 842,1

6.3-жадвал

**Марказий банкнинг Тезкор тўловлар тизими орқали
амалга оширилган транзакциялар**

млрд. сўм

Давр	Транзакциялар	
	сони	суммаси
1	2	3
2023 йил	31 431 869	603 819,1
Январь	1 493 011	35 732,9
Февраль	1 907 084	36 866,4
Март	2 187 884	44 783,9
Апрель	1 832 527	38 216,9
Май	2 308 264	50 640,4
Июнь	2 225 646	45 891,7
Июль	2 449 156	48 233,1
Август	2 925 711	54 210,4
Сентябрь	2 844 386	50 894,0
Октябрь	3 190 712	59 123,5
Ноябрь	4 038 620	60 952,0
Декабрь	4 028 868	78 273,9
2024 йил	23 550 136	388 862,8
Январь	3 624 391	58 009,7
Февраль	3 480 202	61 658,4
Март	3 689 413	63 698,2
Апрель	4 294 175	65 607,0
Май	4 504 526	70 583,8
Июнь	3 957 429	69 305,9

6.4-жадвал

**Муомалага чиқарилган банк пластик карталари, ўрнатилган
тўлов терминаллари, банкоматлар ва инфокиосклар сони ҳамда тўлов терминаллари
орқали амалга оширилган тўловлар суммаси**

Сана	Муомалага чиқарилган банк пластик карталари сони	Ўрнатилган тўлов терминаллари сони	Ўрнатилган банкомат ва инфокиосклар сони	Тўлов терминаллари орқали амалга оширилган тўловлар суммаси (йил бошидан), млрд. сўм
1	2	3	4	5
01.01.2023 й.	34 195 648	434 018	20 379	177 671,0
01.02.2023 й.	34 865 529	433 525	20 390	17 627,9
01.03.2023 й.	35 764 877	428 838	20 596	34 227,7
01.04.2023 й.	36 586 822	428 754	20 617	52 919,1
01.05.2023 й.	37 491 457	428 160	16 281	70 938,1
01.06.2023 й.	38 291 794	427 274	22 554	92 843,4
01.07.2023 й.	38 876 801	428 205	24 205	112 858,5
01.08.2023 й.	39 481 869	428 282	24 102	135 634,0
01.09.2023 й.	40 230 064	429 385	23 995	159 770,9
01.10.2023 й.	41 359 507	429 182	24 036	181 544,9
01.11.2023 й.	42 365 657	427 767	24 107	204 726,4
01.12.2023 й.	45 224 213	428 073	26 576	228 308,7
01.01.2024 й.	46 205 950	429 334	26 655	254 719,1
01.02.2024 й.	46 073 524	429 359	28 795	24 844,4
01.03.2024 й.	47 170 732	430 264	26 917	47 554,4
01.04.2024 й.	48 373 747	430 066	26 986	71 642,0
01.05.2024 й.	48 841 077	429 197	27 119	99 334,3
01.06.2024 й.	49 595 204	426 313	27 227	127 016,0
01.07.2024 й.	50 135 263	424 610	27 551	153 222,4

6.5-жадвал

Масофавий банк хизматларидан фойдаланувчилар сони

Сана	Жами	Юридик шахслар ва якка тартибдаги тадбиркорлар	Жисмоний шахслар
1	2	3	4
01.01.2023 й.	30 000 914	1 157 045	28 843 869
01.02.2023 й.	32 664 728	1 162 150	31 502 578
01.03.2023 й.	32 802 542	1 205 070	31 597 472
01.04.2023 й.	35 704 315	1 214 790	34 489 525
01.05.2023 й.	37 019 862	1 230 997	35 788 865
01.06.2023 й.	37 822 503	1 247 018	36 575 485
01.07.2023 й.	38 578 295	1 241 704	37 336 591
01.08.2023 й.	38 496 560	1 284 778	37 211 782
01.09.2023 й.	39 033 350	1 304 284	37 729 066
01.10.2023 й.	39 335 648	1 311 418	38 024 230
01.11.2023 й.	39 575 598	1 325 756	38 249 842
01.12.2023 й.	40 663 181	1 304 094	39 359 087
01.01.2024 й.	44 099 600	1 339 609	42 759 991
01.02.2024 й.	42 082 640	1 379 396	40 703 244
01.03.2024 й.	42 596 465	1 392 463	41 204 002
01.04.2024 й.	42 969 892	1 386 348	41 583 544

Тўлов тизимлари операторларининг реестри
(2024 йил 1 июль ҳолатига)

№	Оператор номи	Тўлов тизими номи	Лицензия берилган сана	Лицензия рақами	Юридик манзили	Веб-сайти
1	2	3	4	5	6	7
1	“Yagona Umumrespublika Protsessing Markazi” МЧЖ	UZCARD	11.04.2020 й.	1	100011, Тошкент шаҳри, Шайхонтоҳур тумани, Абдулла Қодирий кўчаси, 78-уй	www.uzcard.uz
2	“Milliy Banklararo Protsessing Markazi” МЧЖ	HUMO	11.04.2020 й.	2	100001, Тошкент шаҳри, Ислон Каримов кўчаси, 6-уй	www.humocard.uz
3	“QULAY PUL” МЧЖ	UNITED FINTECH	27.11.2021 й.	3	100029, Тошкент шаҳри, Миробод тумани, Буюк Турон кўчаси, 41-уй	www.unitedfintech.uz

Тўлов ташкилотларининг реестри
(2024 йил 1 июль ҳолатига)

№	Тўлов ташкилоти номи	Тўлов ташкилотининг товар белгиси	Лицензия берилган сана	Лицензия рақами	Юридик манзили	Веб-сайти
1	2	3	4	5	6	7
1	“Click” МЧЖ	Click	28.03.2020 й.	1	100070, Тошкент шаҳри, Яккасарой тумани, Братислава кўчаси, 11-уй	www.click.uz
2	“BRIO GROUP” МЧЖ	OSON	28.03.2020 й.	2	Тошкент шаҳри, Юнусобод тумани, Боғишамол кўчаси, 179-уй	www.oston.uz
3	“INSPIRED” МЧЖ	Payme	04.04.2020 й.	3	100015, Тошкент шаҳри, Миробод тумани, Фидокор кўчаси, 10Б-уй	www.payme.uz
4	“National Innovative Payment Technologies” МЧЖ	ATMOS	04.04.2020 й.	4	Тошкент шаҳри, Миробод тумани, Афросиёб кўчаси, 6/1-уй	www.atmos.uz
5	“FREEDOM PAYMENTS” МЧЖ ҚҚ	Freedom Pay	23.04.2020 й.	5	100015, Тошкент шаҳри, Миробод тумани, Нукус кўчаси, 29-уй	www.freedompay.money
6	“Maroqand” МЧЖ	UPAY, Humans Pay	23.04.2020 й.	6	100164, Тошкент шаҳри, Мирзо Улуғбек тумани, Навнихол кўчаси, 86-уй	www.upay.uz
7	“MILLIY POCHTA TO'LOVLARI” МЧЖ		16.05.2020 й.	7	100000, Тошкент шаҳри, Олой кўчаси, 1-уй	www.pochta.uz
8	“Alif Tech” МЧЖ ХК	alif.mobi	23.07.2020 й.	10	100070, Тошкент шаҳри, Шайхонтохур тумани, Ўқчи кўчаси, 3-уй	www.alifmobi.uz
9	“Genesis Innovation” МЧЖ	QR-pay	10.09.2020 й.	12	100011, Тошкент шаҳри, Шайхонтохур тумани, Абдулла Кодирий кўчаси, 78-уй	www.igenius.uz
10	“Plum technologies” МЧЖ	MyUzcard	10.10.2020 й.	13	100027, Тошкент шаҳри, Шайхонтохур тумани, Абдулла Кодирий кўчаси, 78-уй	www.plumtech.uz
11	“Global solutions” МЧЖ ХК	GlobalPay	10.10.2020 й.	14	100031, Тошкент шаҳри, Яккасарой тумани, Миробод-2, 39а-уй	www.globalsolutions.uz
12	“AVTOMATLASHTIRILGAN TRANSPORT TO'LOV TIZIMI OPERATORI” МЧЖ	ATTO	10.10.2020 й.	15	100070, Тошкент шаҳри, Яккасарой тумани, Глинка кўчаси, 25-уй	www.atto.uz

№	Тўлов ташкилоти номи	Тўлов ташкилотининг товар белгиси	Лицензия берилган сана	Лицензия раками	Юридик манзили	Веб-сайти
1	2	3	4	5	6	7
13	“Mayasoft” МЧЖ	MARTA	10.10.2020 й.	16	100125, Тошкент шаҳри, Мирзо Улуғбек тумани, Мирзо Улуғбек кўчаси, 56-уй	www.marta.uz
14	“CHOYKHONA” МЧЖ	IWON	26.12.2020 й.	19	100070, Тошкент шаҳри, Яккасарой тумани, Ш. Руставели кўчаси, 32А	www.iwon.uz
15	“ZPLAT” МЧЖ	ZPLAT	26.12.2020 й.	20	100077, Тошкент шаҳри, Яккасарой тумани, Бобур кўчаси, 81/6-уй, 2-хонадон	www.zplat.uz
16	“CENTER FOR DIGITAL TECHNOLOGY AND INNOVATION” МЧЖ	A-pay	09.01.2021 й.	21	100090, Тошкент шаҳри, Яккасарой тумани, А.Қаҳҳор 9-тор кўчаси, 1А-уй	www.a-pay.uz
17	“TEZPAY” МЧЖ	TEZPAY	27.03.2021 й.	22	140100, Самарқанд вилояти, Самарқанд шаҳри, Саттепо даҳаси, Туркистон кўчаси, 157-уй	www.tezpay.net
18	“PAYLOAD” МЧЖ ҚК		27.03.2021 й.	23	100001, Тошкент шаҳри, Мирзо Улуғбек тумани, М.Улуғбек кўчаси, 59-уй, 1-хонадон	
19	“MULTICARD PAYMENT” МЧЖ		12.05.2021 й.	26	100047, Тошкент шаҳри, Яшнообод тумани, Содик Азимов кўчаси, 50-уй	www.multicard.uz
20	“PAY-WAY” МЧЖ		22.05.2021 й.	27	170100, Андижон вилояти, Андижон шаҳри, Бобуршоҳ кўчаси, 2-уй	www.1pay.uz
21	“MULTIPAY” МЧЖ		21.10.2021 й.	31	100060, Тошкент шаҳри, Яшнообод тумани, Фарғона йули кўчаси, 23/3	
22	“Payment System Platform” МЧЖ		21.10.2021 й.	32	100170, Тошкент шаҳри, Мирзо Улуғбек тумани, Сайрам 7 кўчаси, 92-уй	
23	“Ўзбекистон Республикаси товар-хом ашё биржаси” АЖ		27.11.2021 й.	34	100090, Тошкент шаҳри, Яккасарой тумани, Бобур кўчаси, 77-уй	www.uzex.uz
24	“UZPAYNET” МЧЖ	Paynet	25.12.2021 й.	35	100021, Тошкент шаҳри, Шайхонтохур тумани, Фуркат кўчаси, 10-уй	www.paynet.uz
25	“SOLUTIONS LAB” МЧЖ	Uzum Nasiya	29.01.2022 й.	36	100000, Тошкент шаҳри, Мирзо Улуғбек тумани, МФЙ АСАКА, Мустақиллик 1, 1-уй	www.uzumnasiya.uz

№	Тўлов ташкилоти номи	Тўлов ташкилотининг товар белгиси	Лицензия берилган сана	Лицензия раками	Юридик манзили	Веб-сайти
1	2	3	4	5	6	7
26	“NATIONAL PAY” МЧЖ	Milliy pay	12.02.2022 й.	38	220803, Хоразм вилояти, Хонқа тумани, Мадир, Илғор маҳалласи	www.milliypay.uz
27	“CS EXPRESS PAY” МЧЖ		12.02.2022 й.	39	100128, Тошкент шаҳри, Шайхонтохур тумани, Зулфияхоним кўчаси, 12-уй	www.payze.uz
28	“OCTAGRAM” МЧЖ	Paylov	10.03.2022 й.	40	100015, Тошкент шаҳри, Миробод тумани, Фидокор кўчаси, 7А	www.karmonpay.uz
29	“SOLIQ SERVIS” ДУК		09.06.2022 й.	42	100011, Тошкент шаҳри, Чилонзор тумани, Муқимий кўчаси, 166-уй	
30	“LIMON PAY” МЧЖ	LimonPay	16.07.2022 й.	43	100043, Тошкент шаҳри, Чилонзор тумани, Е-Мавзе, 3-уй	
31	“YANGI PAYMENT” МЧЖ		16.07.2022 й.	44	100084, Тошкент шаҳри, Юнусобод тумани, А.Темур шох кўчаси, 99-уй	
32	“CLOUDPAYMENTS” МЧЖ		13.08.2022 й.	45	100121, Тошкент шаҳри, Яккасарой тумани, Боғибўстон кўчаси, 186-188-уй	www.cloudpayments.uz
33	“BEELAB” МЧЖ		08.09.2022 й.	46	100047, Тошкент шаҳри, Миробод тумани, Бухоро кўчаси, 1-уй	www.beepul.beeline.uz
34	“MARKETPLACE TRADING” МЧЖ	Sello	19.11.2022 й.	47	100128, Тошкент шаҳри, Шайхонтохур тумани, Зулфияхоним кўчаси, 12-уй	www.sello.uz
35	“QUICK PAYMENTS SOLUTION” МЧЖ	QuickPay	24.12.2022 й.	48	100164, Тошкент шаҳри, Мирзо Улуғбек тумани, Навнихол МФЙ, Тепамасжид, 4А-уй	www.quickpay.uz
36	“TAD INDUSTRIES” МЧЖ	YuzPay	24.12.2022 й.	49	100125, Тошкент шаҳри, Мирзо Улуғбек тумани, Баҳор МФЙ, Буз-2 мавзеси, 4-уй	www.tadi.uz
37	“DEVHUB” МЧЖ		24.12.2022 й.	50	100093, Тошкент шаҳри, Юнусобод тумани, Ахмад Дониш кўчаси, 28-уй	
38	“RAQAMLI BIZNES AGREGATOR” МЧЖ	dpay	26.01.2023 й.	51	100000, Тошкент шаҳри, Мирзо Улуғбек тумани, Мустақиллик шох кўчаси, 59-уй	www.dpay.uz
39	“CROSS PAY” МЧЖ		18.02.2023 й.	52	100021, Тошкент шаҳри, Шайхонтохур тумани, Навоий кўчаси, 25А-уй	

№	TЎлов ташкилоти номи	TЎлов ташкилотининг товар белгиси	Лицензия берилган сана	Лицензия раками	Юридик манзили	Веб-сайти
1	2	3	4	5	6	7
40	“PARAPAY” MЧЖ		04.04.2023 й.	53	100128, Тошкент шаҳри, Юнусобод тумани, Шивли 1-тор кўчаси, 16-уй	
41	“SMART MARKETPLACE” MЧЖ		04.04.2023 й.	54	100084, Тошкент шаҳри, Юнусобод тумани, Амир Темур шоҳ кўчаси, 107 Б-уй	
42	“FUTURE OPEN TECHNOLOGY GROUP” MЧЖ		04.04.2023 й.	55	100031, Тошкент шаҳри, Миробод тумани, Афросиёб кўчаси, 8а-уй	
43	“IT UNISOFT GROUP” MЧЖ		04.04.2023 й.	56	Тошкент шаҳри, Шайхонтоҳур тумани, Қоратош кўчаси, 12-уй, 10-хонадон	
44	“EMIT-SOLUTION” MЧЖ		04.04.2023 й.	57	100011, Тошкент шаҳри, Мирзо Улуғбек тумани, Олтинтепа кўчаси, 159-уй	
45	“DAVLAT AXBOROT TIZIMLARINI YARATISH VA QO‘LLAB-QUVATLASH BO‘YICHA YAGONA INTEGRATOR-UZINFOCOM” MЧЖ		04.04.2023 й.	58	100011, Тошкент шаҳри, Шайхонтоҳур тумани, А.Навоий кўчаси, 28Б-уй	
46	“ALTAPAY” MЧЖ		20.05.2023 й.	59	100015, Тошкент шаҳри, Миробод тумани, Ойбек кўчаси, 26-уй	
47	“UNITED PAYMENT SOLUTION” MЧЖ		12.08.2023 й.	60	100146, Тошкент шаҳри, Миробод тумани, Туркистон кўчаси, 12А-уй	

Электрон пуллар тизимлари реестри
(2024 йил 1 июль ҳолатига)

№	Электрон пуллар тизими номи	Оператор номи	Эмитент номи	Электрон пуллар чиқариш бўйича фаолияти бошланган сана
1	2	3	4	5
1	OSON	“BRIO GROUP” МЧЖ	“Алоқабанк” АТБ	11.10.2022 й.
2	E-CARD	“INSPIRED” МЧЖ	“Универсал банк” АТБ	21.08.2020 й.
3	CLICK	“CLICK” МЧЖ	“Агробанк” АТБ	21.08.2020 й.
4	alif.mobi	“ALIF TECH” МЧЖ	“Алоқабанк” АТБ	02.11.2020 й.
5	A-pay	“CENTER FOR DIGITAL TECHNOLOGY AND INNOVATION” МЧЖ	“Uzum bank” АЖ	01.07.2022 й.
6	GlobalPay	“Global Solutions” МЧЖ	“Алоқабанк” АТБ	17.11.2021 й.
7	PayWay	“PayWay” МЧЖ	“Uzum bank” АЖ	29.07.2022 й.
8	Apelsin	“Uzum bank” АЖ	“Uzum bank” АЖ	29.07.2022 й.
9	ExMoney	“Ўзбекистон Республикаси товар-хомашё биржаси” АЖ	“Трастбанк” ХАБ	30.08.2022 й.
10	UCOIN	“Универсал банк” АТБ	“Универсал банк” АТБ	17.02.2023 й.
11	PAYNET WALLET	“UZPAYNET” МЧЖ	“Халқ банки” АТ	18.07.2023 й.

VII. “ЎЗБЕКИСТОН РЕСПУБЛИКАСИ МАРКАЗИЙ БАНКИНИНГ СТАТИСТИК БЮЛЛЕТЕНИ” ЖАДВАЛЛАРИГА МЕТОДОЛОГИК ШАРҲЛАР

I бўлим. Макроиқтисодий кўрсаткичлар

1.1-жадвал. Ялпи ички маҳсулот (ЯИМ) ва унинг таркиби

Мазкур жадвал Статистика агентлиги томонидан ишлаб чиқариш усулида ҳисобланган.

Ялпи ички маҳсулот (ЯИМ) – маълум бир давр мобайнидаги мамлакат ҳудудида ишлаб чиқарилган барча якуний товарлар ва кўрсатилган хизматларнинг монетар қиймати.

1.2-жадвал. Истеъмол нархлари индекси (ИНИ) динамикаси

Истеъмол нархлари индекси (ИНИ) – аҳоли томонидан истеъмол учун харид қилинадиган товар ва хизматлар умумий нархлар даражасининг ўзгариш кўрсаткичи. ИНИ белгиланган товар ва хизматлар жорий даврдаги нархлари йиғиндисининг олдинги (базавий) даврдаги нархларига нисбати орқали ҳисобланади.

1.3-жадвал. Аҳоли ва тадбиркорлик субъектларининг инфляцион кутилмалари

Инфляцион кутилма – аҳоли ва тадбиркорлик субъектларининг келгуси давр учун инфляция даражаси тўғрисидаги тахминлари. Инфляция кутилмаларига асосланиб, ишлаб чиқарувчилар ва истеъмолчилар, сотувчилар ва харидорлар ўзларининг келгусидаги инвестиция, кредит, молиявий ҳамда нарх сиёсатини белгилайдилар, даромадлар, харажатлар ва тахминий фойда ҳажмини баҳолайдилар.

Инфляцион кутилма Ўзбекистон Республикаси аҳоли ва тадбиркорлик субъектлари билан ўтказиладиган сўровлар орқали аниқланади.

1.4-жадвал. Ўзбекистон Республикасининг тўлов баланси

Тўлов баланси – бу маълум бир давр мобайнидаги резидент ва норезидентлар ўртасидаги иқтисодий операцияларни жамланма кўринишда акс эттирувчи статистик ҳисобот.

Тўлов балансининг тузилиши Халқаро валюта жамғармасининг (ХВЖ) “Тўлов баланси ва халқаро инвестицион позиция бўйича қўлланма”сининг олтинчи нашрига (ТБҚ 6, 2009 й.) мувофиқ ягона халқаро методология асосида амалга оширилади.

Ҳисоб юритиш тизимининг негизида ҳар бир операцияни иккиёқлама ёзиш (дебет ва кредит) тамойили ётади. Тўлов балансининг ҳар бир операцияси миқдор жиҳатдан ўзаро тенг ва бир-бирига қарама-қарши (кирим ва чиқим операцияларини ифодаловчи) иккиёқлама ёзув кўринишида акс эттирилади.

Жорий операциялар ҳисоби резидентлар ва норезидентлар ўртасидаги товарлар ва хизматлар экспорти ва импортини, шунингдек бирламчи ва иккиламчи даромадларни акс эттиради.

Жорий операциялар ҳисоби кўрсаткичлари Давлат божхона қўмитаси, Статистика агентлиги, Марказий банк, Молия вазирлиги, Давлат чегараларини қўриқлаш қўмитаси, тижорат банклари ва хўжалик юритувчи субъектларнинг маълумотлари асосида ХВЖ стандартларига мувофиқ ва эксперт баҳолаш орқали ҳисобланган.

Товарлар резидент ва норезидент ўртасида эгалик ҳуқуқининг ўтиши тамойили асосида, товарларнинг Ўзбекистон Республикасига олиб кирилиши ва Ўзбекистон Республикасидан олиб чиқилиши тўғрисидаги маълумотлар асосида акс эттирилади. Бунда импорт қилинган товарлар қиймати FOB нархларда (экспортёр давлат чегарасигача бўлган транспорт ва суғурта харажатлари ҳисобга олинган ҳолдаги товар қиймати) баҳоланади. Шунга мувофиқ, норезидентлардан хизматлар импорти сифатида транспорт ва суғурта бўйича хизматлар қийматини алоҳида акс эттириш мақсадида товарлар нархлари бўйича тузатишлар амалга оширилади.

Хизматлар ҳисобот даври мобайнида резидентлар томонидан норезидентларга ва норезидентлар томонидан резидентларга кўрсатилган хизматларни акс эттиради.

Бирламчи даромадлар норезидентларнинг резидентларга тўлаган иш хақи бўйича ва инвестицион даромадни (масалан, инвестициялар бўйича дивидендларни) ўз ичига олади.

Иккиламчи даромадлар резидентлар ва норезидентлар ўртасидаги жорий трансфертларни кўрсатади. Трансфертлар деганда товар, хизмат, молиявий ёки бошқа актив эвазига иқтисодий қийматга эга бўлган бошқа объектни олмаган ҳолда тақдим этиш бўйича операциялар тушунилади.

Капитал операциялар ҳисоби резидентлар ва норезидентлар ўртасида қабул қилиниши ва тўланиши назарда тутилган капитал трансфертларни ҳамда ишлаб чиқарилмаган номолиявий активлар сотиб олиниши ва сотилишини кўрсатади.

Ишлаб чиқарилмаган номолиявий активларга табиий ресурслар, шартномалар, иқтисодий актив деб қабул қилинадиган ижара шартномалари ва лицензиялар, шунингдек маркетинг активларига бўлган ҳуқуқлар киради. Ўз навбатида, капитал трансфертларга капитал активларни ўтказиш, қарздан воз кечиш ва бошқа операциялар киради.

Капитал билан боғлиқ операциялар Марказий банк, Молия вазирлиги, Давлат божхона қўмитаси ва тижорат банкларининг маълумотлари асосида ҳисобланди.

Молиявий ҳисоб Ўзбекистон Республикаси резидентлари ва норезидентлари ўртасидаги молиявий активлар ва мажбуриятлар билан боғлиқ операцияларни акс эттириб, улар жумласига кредитларни олиш ва сўндириш, қимматли қоғозлар савдоси, инвестиция фаолиятини амалга ошириш ва бошқалар (савдо кредитлари, суғурта, пенсия ва стандарт гарантиялар дастурлари, бошқа дебитор ва кредитор қарздорлик) киради.

Аввалги ҳисоблардан фаркли ўлароқ, молиявий ҳисобда операциялар дебет ва кредит бўйича иккиёқлама ёзув тамойили асосида эмас, балки актив ва мажбуриятларга бўлинган ҳолда акс эттирилади.

Молиявий ҳисоб бўйича операциялар Марказий банк, Молия вазирлиги, Статистика агентлиги, тижорат банклари ва хўжалик юритувчи субъектларнинг маълумотлари асосида ХВЖ стандартларига мувофиқ ва эксперт баҳолаш орқали ҳисобланган.

Инвестициялар – фойда олиш мақсадида иқтисодий ва бошқа фаолият объектларига киритилган пул маблағлари, қимматли қоғозлар, бошқа турдаги мулк, шунингдек пул қийматида эга бўлган мулкдорлик ҳуқуқи ва бошқа турдаги ҳуқуқлар.

Захира активлар пул-кредитни тартибга солувчи органларнинг норезидентларга бўлган алоҳида талабларини ўз ичига олади ҳамда улар чет эл валютасидаги актив бўлиши ва ҳақиқатда мавжуд бўлиши лозим. Захира активларда фақатгина юқори ликвидликка ва сифатга эга активлар ҳисобга олинади.

Соф хатолар ва йўқотишлар – тўлов балансини тузишда турли хил манбалар маълумотларини бирлаштирган ҳолда тўлов баланси компонентларини алоҳида баҳолаш натижасида унинг ҳисобларида юзага келиши мумкин бўлган номуносивликлар.

1.5-жадвал. Ўзбекистон Республикасининг халқаро инвестиция позицияси

Халқаро инвестиция позицияси муайян давр боши ва охирига активлар (резидентларнинг норезидентларга талаблари) ва мажбуриятларни (норезидентларнинг резидентларга талаблари) акс эттиради.

Активлар ва мажбуриятлар тўғридан-тўғри ва портфель инвестициялар, ҳосила молиявий инструментлар, мамлакат захира активлари ва бошқа инвестициялардан ташкил топади.

Активлар ва мажбуриятлар қолдигининг муайян давр боши ва охиридаги мутаносиблиги тўлов балансининг молиявий ҳисобида акс этган операциялар ҳисобига таъминланади. Бунда валюта курслари, активлар қиймати ва молиявий ҳисобда акс этмаган бошқа операциялар қийматининг ўзгариши натижасида юзага келган ўзгаришлар инобатга олинади.

Халқаро инвестиция позициясининг тузилиши ХВЖнинг “Тўлов баланси ва халқаро инвестицион позиция бўйича қўлланма”сининг олтинчи нашрига (ТБК 6, 2009 й.) мувофиқ ягона халқаро методология асосида амалга оширилади.

1.6-жадвал. Ўзбекистон Республикасининг халқаро захиралари

ХВЖнинг “Тўлов баланси ва халқаро инвестицион позиция бўйича қўлланма”сининг олтинчи нашри (ТБК 6, 2009 й.) ва “Халқаро резервлар ва чет эл валютасидаги ликвидлик. Маълумотларни тақдим этиш шакли: асосий тамойиллар” (2013 й.) халқаро захиралар бўйича статистик маълумотларни тайёрлашда услубий асос бўлиб хизмат қилади.

ХВЖнинг мазкур услубий нашрларига мувофиқ, тўлов баланси дефицитини молиялаштиришдаги эҳтиёжларни қондириш, валюта алмашув курсига таъсир кўрсатиш учун валюта бозорларида интервенцияни амалга ошириш ва бошқа шу каби мақсадларда (миллий валюта ва иқтисодийга бўлган ишонччи таъминлаш ҳамда ташқи қарзлар учун асос бўлиб хизмат қилиш кабилар) пул-кредитни тартибга солувчи органларнинг эркин тасарруфида бўлган ва улар томонидан назорат қилинадиган ташқи активлар халқаро захиралар (захира активлар) бўлиб ҳисобланади.

Захира активлар – 1.4-жадвалга оид методологик шарҳга қаранг.

Захира активлар монетар олтин, махсус қарз олиш ҳуқуқлари (СДР), ХВЖдаги захира позицияси ва чет эл валютасидаги бошқа захира активлардан ташкил топади.

Маълумотлар ҳисобот даврининг охириги кунда амал қилган Марказий банк томонидан ўрнатиладиган чет эл валюталарининг расмий алмашув курслари, ХВЖнинг расмий сайтида эълон қилинадиган СДРнинг алмашув курси ва Лондон қимматбаҳо металл биржасининг олтин бўйича эрталабки фиксинг нархи асосида миллион АҚШ доллари эквивалентида тақдим этилади.

Маълумотларни тақдим этиш шаклининг **“Қимматли қоғозлар”** бўлимида юқори ликвидликка эга ҳамда бозорда сотиладиган капиталда иштирокни таъминловчи ва қарз қимматли қоғозлар акс эттирилади. Мазкур бўлимда фақатгина норезидентлар томонидан чиқарилган чет эл валютасидаги қимматли қоғозлар ҳисобга олинади.

Депозитлар талабга кўра ишлатилиши мумкин бўлган депозитларни ўз ичига олади. Ликвидлик нуқтаи назаридан мазкур депозитларга одатда талаб қилиб олингунча сақланадиган депозитлар ҳамда талабга кўра ёки жуда қисқа муддатда депозитнинг қийматига таъсир қилмасдан қайтариладиган муддатли депозитлар киритилади. Захира активлар хорижий марказий банклар, Халқаро ҳисоб-китоблар банки ва бошқа норезидент банкларда жойлаштирилган депозитларни ўз ичига олади. Захира активлар таркибидаги депозитлар бўйича кўрсаткичларда, қоидага кўра, пул-кредитни тартибга солувчи органлар томонидан норезидент банкларга берилган ва талабга кўра қайтариладиган чет эл валютасидаги қисқа муддатли кредитлар ҳам ҳисобга олинади.

Нақд валютадаги маблағлар “Нақд валюта ва депозитларнинг жами миқдори” бўлимида акс эттирилиб, нақд валюта тўловларини амалга оширишда фойдаланиладиган муомаладаги хорижий давлатлар банкнотлари ва тангаларини ўз ичига олади.

ХВЖдаги захира позицияси ўзида биринчидан, ХВЖни хабардор қилиш орқали ундан олиниши мумкин бўлган чет эл валютаси, яъни “захира транши”ни, иккинчидан, ХВЖга аъзо давлат томонидан исталган вақтда фойдаланилиши мумкин бўлган, “Умумий ресурслар ҳисобварағида” акс эттирилувчи ХВЖнинг аъзо давлат олдидаги ҳар қандай қарздорлигини, шу жумладан “Қарзлар тўғрисида бош битим” ва “Қарзлар тўғрисида янги битим” доирасида ҳисобот тақдим этувчи мамлакат томонидан ХВЖга берилган кредитларни акс эттиради. ХВЖга бўлган СДРдаги талаблар, ўз навбатида, чет эл валютасидаги талаблар бўлиб ҳисобланади.

“Олтин” бўлимида расмий ташкилотларга тегишли олтин акс эттирилиб, у олтин қуймалари ва олтинни етказиб беришни талаб қилиш ҳуқуқини берувчи норезидентлар билан бўлган олтин ҳисобварақларидаги қолдиқларни ўз ичига олади. Олтин қуймалари камида 995-пробага эга бўлган танга, қуйма ёки бўлақлар шаклида бўлади ва жавобгарлик остида сақлашдаги олтин ҳисобварақлари қолдиқларини ҳам ўз ичига олади. Мазкур бўлимда пул-кредитни тартибга солувчи органлар томонидан захира актив сифатида сақланадиган олтин ҳисобга олинади.

Бошқа захира активлар захира активларнинг бошқа категориясига киритилмаган, пул-кредитни тартибга солувчи органлар томонидан эркин ишлатиладиган ликвид активларни ўз ичига олади.

Чет эл валютасидаги бошқа активлар захира активларда ҳисобга олинмаган пул-кредитни тартибга солувчи органларнинг чет эл валютасидаги ликвид активларини ўз ичига олади.

Пул-кредитни тартибга солувчи органларнинг резидентларга бўлган чет эл валютасидаги талаблари чет эл валютасидаги бошқа активларга мисол бўла олади.

II бўлим. Пул-кредит кўрсаткичлари

Мазкур бўлимдаги Марказий банк шарҳи, Бошқа депозит ташкилотлари (тижорат банклари) шарҳи, Депозит ташкилотлари (банк тизими) шарҳи ҳамда пул агрегатларига оид маълумотлар Халқаро валюта жамғармасининг (ХВЖ) янгиланган таҳрирдаги “Пул-кредит ва молиявий статистикани шакллантириш қўлланмаси”да белгиланган тушунчалар, шакллар ва таснифлардан фойдаланган ҳолда стандарт ҳисобот шакллари асосида тузилади.

2.1-жадвал. Марказий банк шарҳи

Марказий банк шарҳи Марказий банкнинг бухгалтерия баланси ҳисоботи асосида ойлик равишда шакллантирилади. Марказий банк шарҳи қуйидаги асосий таркибий қисмлардан иборат.

Соф ташқи активлар - Марказий банкнинг жами ташқи активлари (норезидентларга бўлган талаблари ва монетар олтин) ҳамда Марказий банкнинг жами ташқи мажбуриятлари (норезидентлар олдидаги мажбуриятлари) орасидаги фаркни ифодалайди.

Монетар олтин – Марказий банк томонидан захира актив сифатида сақланадиган халқаро стандартларга мос келувчи олтин.

Норезидентларга бўлган талаблар – Марказий банк кассасидаги нақд чет эл валюта, норезидент банкларда очилган вакиллик ва депозит ҳисобварақларидаги маблағлар ҳамда уларга ҳисобланган фоизлар, шунингдек ХВЖдаги махсус қарз олиш ҳуқуқлари ва захира позицияси акс эттирилади.

Норезидентлар олдидаги мажбуриятлар – Марказий банк томонидан норезидентлардан жалб қилинган депозитлар ва кредитлар ҳамда уларга ҳисобланган фоизлар, шунингдек ХВЖ томонидан тақсимлаб берилган махсус қарз олиш ҳуқуқларини ифодалайди.

Бошқа депозит ташкилотларга бўлган талаблар – Марказий банк томонидан тижорат банкларига ажратилган кредитлар ҳамда мазкур ташкилотларда очилган вакиллик ва депозит ҳисобварақларидаги маблағлар акс эттирилади.

Марказий ҳукуматга бўлган соф талаблар – Марказий банкнинг Марказий ҳукуматга бўлган талаблари ҳамда мажбуриятлари орасидаги фаркни акс эттиради.

Марказий ҳукуматга бўлган талаблар – Марказий ҳукумат томонидан чиқарилган Марказий банк тасарруфидаги қимматли қоғозларни ифодалайди.

Марказий ҳукумат олдидаги мажбуриятлар – Марказий ҳукуматнинг Марказий банкдаги депозит ҳисобварақларидаги маблағлар ҳамда уларга ҳисобланган фоизлар акс эттирилади.

Бошқа секторларга бўлган талаблар – Марказий банкнинг бошқа молиявий ташкилотларга, маҳаллий давлат ташкилотларига, номолиявий давлат ташкилотларига ҳамда хусусий секторга бўлган талабларини ўз ичига олади.

Бошқа молиявий ташкилотларга бўлган талаблар – Марказий банк томонидан бошқа молиявий ташкилотларга ажратилган кредитлар ва уларга ҳисобланган фоизлар, амалга оширилган бўнак (аванс) тўловлари, бошқа молиявий ташкилотлар томонидан чиқарилган ҳамда Марказий банк тасарруфидаги қимматли қоғозлар ва бошқа молиявий талаблар акс эттирилади.

Маҳаллий давлат ташкилотларига бўлган талаблар – Марказий банк томонидан маҳаллий давлат ташкилотларига ажратилган кредитлар ва уларга ҳисобланган фоизлар, амалга оширилган бўнак (аванс) тўловлар ва бошқа молиявий талаблар акс эттирилади.

Номолиявий давлат ташкилотларига бўлган талаблар – Марказий банк томонидан номолиявий давлат ташкилотларига ажратилган кредитлар ва уларга ҳисобланган фоизлар, амалга оширилган бўнак (аванс) тўловлари, шунингдек Марказий банк тасарруфидаги корхона ва ташкилотларга киритилган инвестиция маблағлари акс эттирилади.

Хусусий секторга бўлган талаблар – Марказий банк томонидан хусусий секторга (бошқа номолиявий ташкилотлар, уй хўжаликлар ва бошқалар) ажратилган кредитлар ва уларга ҳисобланган

фоизлар, амалга оширилган бўнак (аванс) тўловлари, хусусий сектор томонидан чиқарилган ҳамда Марказий банк тасарруфидаги қимматли қоғозлар ва бошқа молиявий талаблар акс эттирилади.

Пул базаси – Марказий банкдан ташқаридаги нақд пулларни, Марказий банкнинг бошқа депозит ташкилотлари ҳамда бошқа секторлар олдидаги мажбуриятларини ўз ичига олади.

Марказий банкдан ташқаридаги нақд пуллар – Марказий банк томонидан муомалага чиқарилган нақд пуллар акс эттирилади ва бунда Марказий банк кассасидаги миллий валютадаги нақд пуллар ҳисобга олинмайди.

Бошқа депозит ташкилотлари олдидаги мажбуриятлар – тижорат банкларининг Марказий банкдаги вакиллик ҳамда мажбурий захира ҳисобварақларидаги маблағларнинг қолдиқлари йиғиндисини ифодалайди.

Мажбурий захиралар – тижорат банкларининг Марказий банкдаги мажбурий захира ҳисобварақларидаги маблағлари акс эттирилади.

Вакиллик ҳисобварақларидаги маблағлар – тижорат банкларининг Марказий банкдаги вакиллик ҳисобварақларидаги маблағлари акс эттирилади.

Бошқа секторлар олдидаги мажбуриятлар – бошқа секторларнинг кенг маънодаги пул массаси таркибига киритилмайдиган Марказий банкдаги депозит ҳисобварақларидаги маблағлари акс эттирилади.

Бошқа депозит ташкилотлари олдидаги бошқа мажбуриятлар – тижорат банкларининг пул базаси таркибига киритилмайдиган Марказий банкдаги депозит ҳисобварақларидаги маблағлари ҳамда тижорат банклари тасарруфидаги Марказий банк облигациялари акс эттирилади.

Пул базаси таркибига киритилмайдиган депозитлар ва қимматли қоғозлар – бошқа секторларнинг пул массаси таркибига киритилмайдиган Марказий банкдаги депозит ҳисобварақларидаги маблағлари акс эттирилади. Шунингдек, Марказий банк томонидан чиқарилган ҳамда бошқа секторлар тасарруфидаги қимматли қоғозлар ифодаланани.

Кредитлар – Марказий банк томонидан бошқа секторлардан жалб қилинган кредит маблағлари акс эттирилади.

Молиявий ҳосилавий инструментлар – форвард шартномалари, шунингдек опцион ва фьючерслар ревальвацияси натижасида ҳамда своплар бўйича ҳисобланмаган зарарлар ёки кечиктирилган даромадлар акс эттирилади.

Акциялар ва капиталдаги иштирокнинг бошқа шакллари – Марказий банкнинг устав ва резерв капитали, девальвация захираси ҳамда таксимланмаган фойдасини ўз ичига олади.

Бошқа бўлимлар, соф – таснифланмаган активлар ва пасивлар орасидаги фарқ.

2.2-жадвал. Бошқа депозит ташкилотлари (тижорат банклари) шарҳи

Бошқа депозит ташкилотлари шарҳи тижорат банкларининг жамланма бухгалтерия баланси ҳисоботлари асосида ойлик равишда шакллантирилади. Бошқа депозит ташкилотлари шарҳи қуйидаги асосий таркибий қисмлардан иборат.

Соф ташқи активлар – тижорат банкларининг жами ташқи активлари (норезидентларга бўлган талаблари) ҳамда жами ташқи мажбуриятлари (норезидентлар олдидаги мажбуриятлари) орасидаги фарқни ифодалайди.

Норезидентларга бўлган талаблар – тижорат банклари кассаларидаги нақд чет эл валютаси, норезидент банкларда очилган вакиллик ва депозит ҳисобварақларидаги маблағлар ҳамда уларга ҳисобланган фоизлар, шунингдек норезидентларга ажратилган кредитлар, киритилган инвестициялар ҳамда бўнак (аванс) тўловлари акс эттирилади.

Норезидентлар олдидаги мажбуриятлар – тижорат банклари томонидан норезидентлардан жалб қилинган депозитлар ва кредитлар ҳамда уларга ҳисобланган фоизлар, шунингдек субординар қарзларни ифодалайди.

Марказий банкка бўлган талаблар – миллий валютадаги нақд пулларни, захира депозитлари ва қимматли қоғозларни (акциялардан ташқари) ҳамда Марказий банкка бўлган бошқа талабларни ўз ичига олади.

Миллий валютадаги нақд пуллар – тижорат банклари кассаларидаги миллий валютадаги нақд пулларни англатади.

Захира депозитлари ва қимматли қоғозлар (акциялардан ташқари) – тижорат банкларининг Марказий банкдаги вакиллик ва мажбурий захира ҳисобварақларидаги, шунингдек пул базаси таркибига киритилмайдиган депозит ҳисобварақларидаги маблағларни ўз ичига олади.

Марказий банкка бўлган бошқа талаблар – тижорат банклари тасарруфидаги пул базаси таркибига киритилмайдиган Марказий банк облигациялари акс эттирилади.

Марказий ҳукуматга бўлган соф талаблар – тижорат банкларининг Марказий ҳукуматга бўлган талаблари ҳамда Марказий ҳукумат олдидаги мажбуриятлари орасидаги фарқни акс эттиради.

Марказий ҳукуматга бўлган талаблар – тижорат банклари томонидан Марказий ҳукуматга ажратилган кредитлар ҳамда уларга ҳисобланган фоизлар, шунингдек Марказий ҳукумат томонидан чиқарилган ҳамда тижорат банклари тасарруфидаги қимматли қоғозларни ифодалайди.

Марказий ҳукумат олдидаги мажбуриятлар – Марказий ҳукуматнинг тижорат банкларидаги талаб қилиб олингунча, жамғарма, муддатли ва бошқа депозит ҳисобварақларидаги маблағлар ҳамда Марказий ҳукуматдан жалб қилинган кредитлар, шунингдек уларга ҳисобланган фоизларни ўз ичига олади.

Бошқа секторларга бўлган талаблар – тижорат банкларининг бошқа молиявий ташкилотларга, маҳаллий давлат ташкилотларига, номолиявий давлат ташкилотларига ҳамда хусусий секторга бўлган талабларни ўз ичига олади.

Бошқа молиявий ташкилотларга бўлган талаблар – тижорат банклар томонидан бошқа молиявий ташкилотларга ажратилган кредитлар ва уларга ҳисобланган фоизлар, амалга оширилган бўнак (аванс) тўловлари, бошқа молиявий ташкилотлар томонидан чиқарилган ҳамда тижорат банклари тасарруфидаги қимматли қоғозлар ва бошқа молиявий талаблар акс эттирилади.

Маҳаллий давлат ташкилотларига бўлган талаблар – тижорат банклари томонидан маҳаллий давлат ташкилотларига ажратилган кредитлар ва уларга ҳисобланган фоизлар, амалга оширилган бўнак (аванс) тўловлар ва бошқа молиявий талаблар акс эттирилади.

Номолиявий давлат ташкилотларига бўлган талаблар – тижорат банклари томонидан номолиявий давлат ташкилотларига ажратилган кредит ва лизинглар ҳамда уларга ҳисобланган фоизлар, киритилган инвестициялар ҳамда амалга оширилган бўнак (аванс) тўловлар, шунингдек номолиявий давлат ташкилотлари томонидан чиқарилган ҳамда тижорат банклар тасарруфидаги қимматли қоғозлар ва бошқа молиявий талаблар акс эттирилади.

Хусусий секторга бўлган талаблар – тижорат банклари томонидан хусусий секторга (бошқа номолиявий ташкилотлар, уй хўжаликлар ва бошқалар) ажратилган кредит ва лизинглар ҳамда уларга ҳисобланган фоизлар, киритилган инвестициялар ҳамда амалга оширилган бўнак (аванс) тўловлар, шунингдек хусусий сектор томонидан чиқарилган ҳамда тижорат банклар тасарруфидаги қимматли қоғозлар ва бошқа молиявий талаблар акс эттирилади.

Марказий банк олдидаги мажбуриятлар – тижорат банкларидаги Марказий банкнинг вакиллик ва депозит ҳисобварақларидаги маблағлар, шунингдек тижорат банклари томонидан Марказий банкдан жалб қилинган кредитларни ифодалайди.

Кенг маънодаги пул массаси таркибига киритиладиган талаб қилиб олингунча депозитлар – бошқа молиявий ташкилотлар, давлат номолиявий ташкилотлар ҳамда хусусий секторнинг тижорат банкларидаги талаб қилиб олингунча депозит ҳисобварақларидаги маблағлар ҳамда уларга ҳисобланган фоизларни ўз ичига олади.

Кенг маънодаги пул массаси таркибига киритиладиган бошқа депозитлар – бошқа молиявий ташкилотлар, давлат номолиявий ташкилотлар ҳамда хусусий секторнинг жамғарма, муддатли ва бошқа депозит ҳисобварақларидаги маблағлар ҳамда уларга ҳисобланган фоизларни ўз ичига олади.

Кенг маънодаги пул массаси таркибига киритиладиган қимматли қоғозлар (акциялардан ташқари) – тижорат банклари томонидан чиқарилган ҳамда бошқа молиявий ташкилотлар, давлат номолиявий ташкилотлар ҳамда хусусий сектор тасарруфидаги жамғарма ва муддатли депозит сертификатлар ҳамда уларга ҳисобланган фоизлар ифодаланади.

Кенг маънодаги пул массаси таркибига киритилмайдиган депозитлар – маҳаллий давлат ташкилотларининг тижорат банкларидаги талаб қилиб олингунча, жамғарма ҳамда муддатли депозит ҳисобварақларидаги маблағлар ҳамда уларга ҳисобланган фоизларни ўз ичига олади.

Кенг маънодаги пул массаси таркибига киритилмайдиган қимматли қоғозлар (акциялардан ташқари) – тижорат банклари томонидан чиқарилган ҳамда давлат номолиявий ташкилотлар ҳамда хусусий сектор тасарруфидаги облигациялар ифодаланади.

Кредитлар – тижорат банклари томонидан бошқа секторлардан жалб қилинган кредит маблағлари ҳамда уларга ҳисобланган фоизлари йиғиндисини акс эттиради.

Молиявий ҳосилавий инструментлар – форвард шартномалари, шунингдек опцион ва фючерслар ревальвацияси натижасида ҳамда своплар бўйича ҳисобланмаган зарарлар ёки кечиктирилган даромадлар акс эттирилади.

Акциялар ва капиталдаги иштирокнинг бошқа шакллари – тижорат банкларининг устав, қўшилган ва резерв капитали, девальвация захираси ҳамда тақсимланмаган фойдасини ўз ичига олади.

Бошқа бўлимлар, соф – таснифланмаган активлар ва пасивлар орасидаги фарк.

2.3-жадвал. Депозит ташкилотлари (Банк тизими) шарҳи

Депозит ташкилотлари (Банк тизими) шарҳи “Марказий банк шарҳи” ва “Бошқа депозит ташкилотлари шарҳи” жадвалларидаги маълумотларни консолидация (умумлаштириш) қилиш асосида ойлик равишда шакллантирилади. Консолидация (умумлаштириш) қилиш Марказий банк ва тижорат банклари орасидаги ўзаро талабларни ва мажбуриятларни чегириб ташлаш ҳамда уларнинг иқтисодиётнинг бошқа секторлари ва норезидентлар билан операцияларини жамлаш орқали амалга оширилади. Депозит ташкилотлари шарҳи қуйидаги асосий таркибий қисмлардан иборат.

Соф ташқи активлар – депозит ташкилотларининг жами ташқи активлари (норезидентларга бўлган талаблари ва монетар олтин) ҳамда жами ташқи мажбуриятлари (норезидентлар олдидаги мажбуриятлари) орасидаги фаркни ифодалайди.

Монетар олтин – халқаро стандартларга мос келувчи олтин.

Норезидентларга бўлган талаблар – депозит ташкилотларининг кассаларидаги нақд чет эл валютаси, норезидент банкларда очилган вакиллик ва депозит ҳисобварақларидаги маблағлар ҳамда уларга ҳисобланган фоизлар, норезидентларга ажратилган кредитлар ҳамда уларга ҳисобланган фоизлар, киритилган инвестициялар ҳамда бўнак (аванс) тўловларини ўз ичига олади. Шунингдек, ХВЖдаги махсус қарз олиш ҳуқуқлари ва захира позицияси акс эттирилади.

Норезидентлар олдидаги мажбуриятлар – депозит ташкилотлари томонидан норезидентлардан жалб қилинган депозитлар ва кредитлар ҳамда уларга ҳисобланган фоизлар, шунингдек субординар қарзлар ҳамда ХВЖ томонидан тақсимлаб берилган махсус қарз олиш ҳуқуқларини ифодалайди.

Ички талаблар – депозит ташкилотларининг Марказий ҳукуматга бўлган соф талаблари ҳамда бошқа секторларга бўлган талаблари йиғиндисини ифодалайди.

Марказий ҳукуматга бўлган соф талаблар – депозит ташкилотларининг Марказий ҳукуматга бўлган талаблари ҳамда Марказий ҳукумат олдидаги мажбуриятлари орасидаги фаркни акс эттиради.

Марказий ҳукуматга бўлган талаблар – депозит ташкилотлари томонидан Марказий ҳукуматга ажратилган кредитлар ҳамда уларга ҳисобланган фоизлар, шунингдек Марказий ҳукумат томонидан чиқарилган ҳамда депозит ташкилотлари тасарруфидаги қимматли қоғозларни ўз ичига олади.

Марказий ҳукумат олдидаги мажбуриятлар – Марказий ҳукуматнинг депозит ташкилотларидаги депозит ҳисобварақларидаги маблағлар ва Марказий ҳукуматдан жалб қилинган кредитлар, шунингдек уларга ҳисобланган фоизлар акс эттирилади.

Бошқа секторларга бўлган талаблар – депозит ташкилотларининг бошқа молиявий ташкилотларга, маҳаллий давлат ташкилотларига, номолиявий давлат ташкилотларига ҳамда хусусий секторга бўлган талабларини ўз ичига олади.

Бошқа молиявий ташкилотларга бўлган талаблар – депозит ташкилотлари томонидан бошқа молиявий ташкилотларга ажратилган кредитлар ва уларга ҳисобланган фоизлар, амалга оширилган бўнак (аванс) тўловлари, бошқа молиявий ташкилотлар томонидан чиқарилган ҳамда депозит ташкилотлар тасарруфидаги қимматли қоғозлар ва бошқа молиявий талаблар акс эттирилади.

Маҳаллий давлат ташкилотларига бўлган талаблар – депозит ташкилотлари томонидан маҳаллий давлат ташкилотларига ажратилган кредитлар ва уларга ҳисобланган фоизлар, амалга оширилган бўнак (аванс) тўловлар ва бошқа молиявий талаблар акс эттирилади.

Номолиявий давлат ташкилотларига бўлган талаблар – депозит ташкилотлари томонидан номолиявий давлат ташкилотларига ажратилган кредит ва лизинглар ҳамда уларга ҳисобланган фоизлар, киритилган инвестициялар ҳамда амалга оширилган бўнак (аванс) тўловлари, шунингдек номолиявий давлат ташкилотлари томонидан чиқарилган ҳамда депозит ташкилотлар тасарруфидаги қимматли қоғозлар ва бошқа молиявий талаблар акс эттирилади.

Хусусий секторга бўлган талаблар – депозит ташкилотлари томонидан хусусий секторга (бошқа номолиявий ташкилотлар, уй хўжаликлар ва бошқалар) ажратилган кредит ва лизинглар ҳамда уларга ҳисобланган фоизлар, киритилган инвестициялар ҳамда амалга оширилган бўнак (аванс) тўловлари, шунингдек хусусий сектор томонидан чиқарилган ҳамда депозит ташкилотлар тасарруфидаги қимматли қоғозлар ва бошқа молиявий талаблар акс эттирилади.

Кенг маънодаги пул массаси – муомаладаги (банк тизимидан ташқаридаги) нақд пуллар, талаб қилиб олингунча ва бошқа депозитлар, шунингдек қимматли қоғозларни (акциялардан ташқари) ўз ичига олади.

Муомаладаги (банк тизимидан ташқаридаги) нақд пуллар – Марказий банк томонидан муомалага чиқарилган барча нақд пуллар бўлиб, бунда Марказий банк ҳамда тижорат банклари кассаларидаги миллий валютадаги нақд пуллар ҳисобга олинмайди.

Талаб қилиб олингунча депозитлар – бошқа молиявий ташкилотлар, давлат номолиявий ташкилотлар ҳамда хусусий секторнинг депозит ташкилотларидаги талаб қилиб олингунча депозит ҳисобварақларидаги маблағлар ҳамда уларга ҳисобланган фоизларни ўз ичига олади.

Бошқа депозитлар – бошқа молиявий ташкилотлар, давлат номолиявий ташкилотлар ҳамда хусусий секторнинг депозит ташкилотларидаги жамғарма, муддатли ва бошқа депозит ҳисобварақларидаги маблағлар ҳамда уларга ҳисобланган фоизларни ўз ичига олади.

Қимматли қоғозлар (акциялардан ташқари) – депозит ташкилотлари томонидан чиқарилган ҳамда бошқа молиявий ташкилотлар, давлат номолиявий ташкилотлар ҳамда хусусий сектор тасарруфидаги жамғарма ва муддатли депозит сертификатлари ҳамда уларга ҳисобланган фоизларни ифодалайди.

Пул массаси таркибига киритилмайдиган депозитлар – маҳаллий давлат ташкилотларининг тижорат банкларидаги талаб қилиб олингунча, жамғарма ҳамда муддатли депозит ҳисобварақларидаги маблағларни ўз ичига олади.

Пул массаси таркибига киритилмайдиган қимматли қоғозлар (акциялардан ташқари) – депозит ташкилотлари томонидан чиқарилган ҳамда бошқа секторлар эгалик қилувчи облигацияларни ифодалайди.

Кредитлар – депозит ташкилотлари томонидан бошқа секторлардан жалб қилинган кредит маблағлари ҳамда уларга ҳисобланган фоизларни акс эттиради.

Молиявий ҳосилавий инструментлар – форвард шартномалари, шунингдек опцион ва фьючерслар ревальвацияси натижасида ҳамда своплар бўйича ҳисобланмаган зарарлар ёки кечиктирилган даромадлар акс эттирилади.

Акциялар ва капиталдаги иштирокнинг бошқа шакллари – депозит ташкилотларининг устав, қўшилган ва резерв капитали, девальвация захираси ҳамда тақсимланмаган фойдасини ўз ичига олади.

Бошқа бўлимлар, соф – таснифланмаган активлар ва пасивлар орасидаги фарқ.

2.4-жадвал. Пул агрегатлари

Пул агрегатлари Марказий банк бухгалтерия баланси ҳисоботи ҳамда тижорат банклари жамланма бухгалтерия баланси ҳисоботлари асосида ойлик равишда шакллантирилади.

Пул агрегатлари қуйидаги асосий таркибий қисмлардан иборат

Кенг маънодаги пул массаси (M2) – миллий валютадаги пул массаси ҳамда чет эл валютасидаги депозитлардан иборат.

Миллий валютадаги пул массаси – тор маънодаги пул массаси (M1) ҳамда миллий валютадаги бошқа депозитларни ўз ичига олади.

Тор маънодаги пул массаси (M1) – муомаладаги нақд пуллар ва миллий валютадаги талаб қилиб олингунча депозитларни ифодалайди.

Муомаладаги нақд пуллар (M0) – Марказий банк томонидан муомалага чиқарилган нақд пуллар бўлиб, бунда Марказий банк ҳамда тижорат банклари кассаларидаги миллий валютадаги нақд пуллар ҳисобга олинмайди.

Миллий валютадаги талаб қилиб олингунча депозитлар – бошқа молиявий ташкилотлар, давлат номолиявий ташкилотлар ҳамда хусусий секторнинг (бошқа номолиявий ташкилотлар, уй хўжаликлар ва бошқалар) депозит ташкилотларидаги миллий валютада талаб қилиб олингунча депозит ҳисобварақларидаги маблағлар ҳамда уларга ҳисобланган фоизларини ўз ичига олади.

Миллий валютадаги бошқа депозитлар – бошқа молиявий ташкилотлар, давлат номолиявий ташкилотлар ҳамда хусусий секторнинг (бошқа номолиявий ташкилотлар, уй хўжаликлар ва бошқалар) депозит ташкилотларидаги миллий валютада жамғарма, муддатли ва бошқа депозит ҳисобварақларидаги маблағлар ҳамда уларга ҳисобланган фоизларни ифодалайди.

Чет эл валютасидаги депозитлар – бошқа молиявий ташкилотлар, давлат номолиявий ташкилотлар ҳамда хусусий секторнинг (бошқа номолиявий ташкилотлар, уй хўжаликлар ва бошқалар) депозит ташкилотларидаги чет эл валютасида талаб қилиб олингунча, жамғарма, муддатли ва бошқа депозит ҳисобварақларидаги маблағлар ҳамда уларга ҳисобланган фоизларни ифодалайди.

III бўлим. Марказий банк пул-кредит сиёсатининг асосий кўрсаткичлари ва инструментлари

3.1-жадвал. Марказий банкнинг асосий фоиз ставкаси

Асосий фоиз ставка – тижорат банклари учун қарз олиш фоиз ставкасини ҳамда қарз олувчилар учун кредит харажатларини белгилаб берувчи фоиз ставкаси.

Асосий фоиз ставкаси ўзгариши банклараро пул бозоридаги фоиз ставкаларига таъсир кўрсатади.

3.2-жадвал. Мажбурий резервлар нормативлари

Мажбурий резервлар – тижорат банклари томонидан Марказий банкда алоҳида очилган ҳисобвараққа мажбурий тартибда миллий валюта ва чет эл валютасида депозитга ўтказилган пул маблағлари. Марказий банк тижорат банкининг резерв шакллантириладиган мажбуриятларига нисбатан фоиз миқдорини ўрнатади.

Мажбурий резервлар норматив миқдори резерв шакллантириладиган мажбуриятларнинг ҳисоб-китоб давридаги ўртача миқдорига мажбурий резервлар нормативини кўпайтириш орқали ҳисобланади.

3.3-жадвал. Мажбурий резервлар қолдиғи

Мажбурий резервлар қолдиғи – тижорат банклари томонидан Марказий банкда алоҳида очилган ҳисобвараққа миллий ва чет эл валютасида ўтказилган мажбурий резервларнинг маълум бир сана ҳолатига қолдиқлари.

3.4-жадвал. Марказий банк томонидан муомалага чиқарилиб, тижорат банклари орасида жойлаштирилган облигациялар

Ўзбекистон Республикаси Марказий банки облигациялари банк тизими ликвидлигини тартибга солиш ҳамда пул-кредит сиёсати фоиз инструментлари самарадорлигини ошириш мақсадида тижорат банклари орасида жойлаштирилади. Ушбу облигациялар “Ўзбекистон Республикаси Марказий банки облигацияларининг чиқарилиши ва муомалада бўлиши тартиби тўғрисида”ги (рўйхат рақами 3080, 2018 йил 25 октябрь) низомга кўра бир йилгача бўлган муддатларда чиқарилади.

Аукцион ўтказилиши тўғрисидаги маълумот аукцион ўтказиладиган кундан камида бир иш куни олдин Марказий банкнинг расмий саҳифаларида эълон қилинади.

Марказий банк облигациялари – облигация эгасига белгиланган тартибда даромад олиш ҳукуқини берувчи Марказий банк томонидан электрон шаклда чиқариладиган эмиссиявий қимматли қоғозлар.

Купон даври – облигация эгасига фоизли даромад тўлаб бериладиган, Марказий банк томонидан белгиланган давр.

Савдо тизими – облигациялар бўйича электрон савдоларни ташкиллаштириш, облигацияларни сақлаш ва уларга бўлган ҳуқуқларни ҳисобга олиш, тузилган битимлар бўйича клиринг ва ҳисоб-китобларни амалга оширишни таъминловчи валюта биржасининг автоматлаштирилган электрон тизими.

Дилер – Марказий банк ҳамда валюта биржаси билан тузилган Бош битим асосида облигациялар билан боғлиқ операцияларни амалга оширувчи тижорат банклари.

Аукцион савдолари – облигацияларни жойлаштириш бўйича Марказий банк томонидан тижорат банклари ўртасида амалга ошириладиган кимошди савдолари.

3.5-3.6-жадваллар. Ўзбекистон Республикаси Марказий банки томонидан ўтказилган депозит, валютавий своп, РЕПО аукционлари ҳамда овернайт депозит операциялари натижалари

Ўзбекистон Республикаси Марказий банки томонидан депозит аукционлари ва овернайт депозит операциялари “Ўзбекистон Республикаси Марказий банкнинг тижорат банклари билан депозит операцияларини амалга ошириш тартиби тўғрисида”ги (рўйхат рақами 3079, 2018 йил 25 октябрь), РЕПО аукционлари “Ўзбекистон Республикасининг Давлат қимматли қоғозлари билан РЕПО битимларини тузиш ва ижро этиш тартиби тўғрисида”ги (рўйхат рақами 1829, 2008 йил 15 март) низомларга, валютавий своп аукционлари “Ўзбекистон Республикасида валюта операцияларини амалга ошириш қоидалари”га (рўйхат рақами 3281, 2020 йил 31 август) асосан ўтказилиб борилади.

Марказий банк томонидан амалга ошириладиган ушбу операциялар тижорат банкларига ликвидлик бериш ёки жалб қилиш мақсадида амалга оширилади.

Аукцион ўтказилиши тўғрисидаги маълумот аукцион ўтказиладиган кундан камида бир иш куни олдин Марказий банкнинг расмий веб-сайтида эълон қилинади.

Депозит аукциони – тижорат банкларининг пул маблағларини жалб қилиш бўйича Марказий банк томонидан тижорат банклари ўртасида амалга ошириладиган кимошди савдолари.

РЕПО ва валютавий своп аукционлари – Марказий банк томонидан банклараро пул бозоридаги фоиз ставкаларининг асосий ставка ёки фоиз коридоридан чекиниши ҳолатларининг олдини олиш мақсадида тижорат банклари ўртасида ўтказиладиган кимошди савдоларидир.

Аукцион муддати – Марказий банк томонидан тижорат банкларидан аукцион орқали жалб қилинадиган депозитларнинг сақланиши белгиланган даври.

Жалб қилинадиган маблағларнинг максимал миқдори – депозит аукционидан тижорат банкларидан жалб қилиниши мумкин бўлган маблағларнинг Марказий банк томонидан ўрнатилган максимал миқдори.

Тақдим этиладиган маблағларнинг максимал миқдори – валютавий своп ҳамда РЕПО аукционларида тижорат банкларига тақдим қилиниши мумкин бўлган маблағларнинг Марказий банк томонидан ўрнатилган максимал миқдори.

Банклар томонидан таклиф этилган маблағлар миқдори – аукционда тижорат банклари томонидан таклиф этилган маблағлар миқдори.

Банклар томонидан таклиф этилган минимал фоиз ставкаси – аукционда тижорат банклари томонидан таклиф этилган минимал фоиз ставкаси.

Банклар томонидан таклиф этилган максимал фоиз ставкаси – аукционда тижорат банклари томонидан таклиф этилган максимал фоиз ставкаси.

Чегириш ставкаси – аукцион натижаларига кўра тижорат банкларининг қондириладиган рақобатли аризалари бўйича таклиф этилган депозит аукционлари учун максимал, РЕПО ҳамда валютавий своп аукционлари учун минимал фоиз ставкалари.

Ўртача тортилган фоиз ставкаси – аукцион якунлари бўйича тўлиқ ёки қисман қондириладиган рақобатли аризаларда кўрсатилган маблағлар миқдори ҳамда фоиз ставкаларидан келиб чиққан ҳолда аниқланади.

Жалб қилинган маблағлар миқдори – депозит аукциони натижалари бўйича Марказий банк томонидан тижорат банкларидан депозитга жалб қилинган маблағларнинг жами миқдори.

Тақдим этилган маблағлар миқдори – РЕПО ва валютавий своп аукционлари натижалари бўйича Марказий банк томонидан тижорат банкларига тақдим этилган маблағларнинг жами миқдори.

Овернайт депозит – пул бозоридаги фоиз ставкаларининг кескин тебранишининг олдини олиш ҳамда тижорат банклари ликвидлигини Марказий банкка жалб қилиш мақсадида Марказий банк томонидан ўрнатилган фоиз корридорининг қуйи чегарасида ўтказиладиган ва муддати бир кундан иборат бўлган операциялар.

3.7-жадвал. Чет эл валюталарининг сўмга нисбатан расмий алмашув курслари

Чет эл валюталарининг сўмга нисбатан расмий алмашув курслари Ўзбекистон Республикаси Марказий банкининг расмий веб-сайтида (<http://www.cbu.uz>) ҳар куни жойлаштирилади. Алмашув курслари валюта операциялари бўйича бухгалтерия ҳисоби, статистик ва бошқа ҳисоботларни юритиш, шунингдек божхона ва бошқа мажбурий тўловларни амалга ошириш мақсадида эълон қилинади.

АҚШ долларининг сўмга нисбатан алмашув курси ўртача тортилган кўрсаткич сифатида валюта биржасида кунлик шаклланган курслардан ҳамда ушбу курслар бўйича амалга оширилган операциялар ҳажмидан келиб чиққан ҳолда ҳисобланади.

Бошқа валюталарнинг алмашув курслари АҚШ долларини асосий валюта сифатида қабул қилган ҳолда кросс-курс асосида ҳисобланади. Бошқа хорижий давлатлар валюталарининг АҚШ долларига нисбатан курсларининг манбаси сифатида Thomson Reuters ахборот тизимидан фойдаланилади.

IV бўлим. Молия бозори

4.1. Банклараро пул бозоридаги операциялар

4.1.1-жадвал. Миллий валютадаги банклараро депозитлар

Банклараро пул бозорида миллий валютада депозитларни жойлаштириш “Банклараро пул бозорида электрон савдо платформаси орқали операцияларни амалга ошириш тартиби тўғрисида”ги Низомга (рўйхат рақами 3010, 2018 йил 12 май) мувофиқ амалга оширилади.

Мазкур операциялар Марказий банк томонидан пул-кредит сиёсати мақсадларидан келиб чиққан ҳолда, шунингдек тижорат банклари томонидан банкнинг ликвидлигини таъминлаш ёки пул маблағларини жойлаштириш орқали даромад олиш мақсадида амалга оширилади.

Банклараро пул бозорида депозитларнинг жалб қилиниши ва жойлаштирилиши ягона электрон савдо платформаси орқали амалга оширилади.

Ушбу жадвалда тижорат банклари томонидан банклараро пул бозорида жойлаштирилган маблағлар умумий миқдорининг динамикаси, улар бўйича ўртача тортилган фоиз ставкалари ҳамда давр охирига депозитлар қолдиқлари келтирилган.

Банклараро депозитлар бўйича ўртача тортилган фоиз ставкаси ҳисобот даврида ҳар бир жалб қилинган депозит суммасини унинг йиллик ҳисобдаги фоиз ставкасига қўпайтириш натижалари йиғиндисининг жами жалб қилинган депозитлар суммасига нисбати орқали аниқланади ва қуйидаги формула бўйича ҳисобланади:

$$P_{AV} = \frac{\sum_{t=1}^n (V_t * P_t)}{\sum_{t=1}^n (V_t)},$$

Бу ерда:

P_{AV} – ўртача тортилган фоиз ставкаси;

V_t – t-депозит суммаси;

P_t – t-депозит бўйича йиллик ҳисобдаги фоиз ставкаси.

4.1.2-жадвал. Миллий валютадаги банклараро репо битимлари

Банклараро пул бозорида миллий валютада репо битимлари “Ўзбекистон Республикасининг давлат қимматли қоғозлари билан РЕПО битимларини тузиш ва ижро этиш тартиби тўғрисида”ги Низомга (рўйхат рақами 1829, 2008 йил 18 июнь) мувофиқ амалга оширилади.

Мазкур операциялар Марказий банк томонидан пул-кредит сиёсати мақсадларидан келиб чиққан ҳолда, шунингдек тижорат банклари томонидан банкнинг ликвидлигини таъминлаш ёки пул маблағларини жойлаштириш орқали даромад олиш мақсадида амалга оширилади.

Банклараро пул бозорида репо битимларини тузилиши ягона электрон савдо платформаси орқали амалга оширилади.

Ушбу жадвалда тижорат банклари томонидан банклараро пул бозорида тузилган репо битимларининг умумий ҳажми динамикаси ҳамда улар бўйича ўртача тортилган фоиз ставкалари келтирилган.

4.2. Валюта бозори

4.2.1-жадвал. Ўзбекистон республика валюта биржасида чет эл валюталари савдолари ҳажми

Ўзбекистон республика валюта биржасида чет эл валютасини харид қилиш ва сотиш операциялари Ўзбекистон Республикаси Вазирлар Маҳкамасининг 2001 йил 10 июлдаги 294-сонли қарори билан тасдиқланган “Биржадан ташқари валюта бозорида хорижий валютани харид қилиш ва сотиш операцияларини ўтказиш тартиби тўғрисида”ги Низомга асосан амалга оширилади.

Ушбу жадвалда тижорат банклари томонидан валюта биржасида амалга оширилган савдолари ҳажми динамикаси келтирилган.

Шунингдек, жадвалда биржа савдоларида шаклланган чет эл валютасининг миллий валютага нисбатан ўртача курслари келтирилган бўлиб, улар савдолар ўтказилган ҳар бир кундаги курслар йиғиндисининг савдолар ўтказилган кунлар сонига нисбати орқали аниқланган.

4.2.2-4.2.3-жадваллар

Ушбу жадвалларда тижорат банклари томонидан жисмоний шахслар, шунингдек якка тартибдаги тадбиркорлардан чет эл валютасини сотиб олиш ва уларга чет эл валютасини сотиш операциялари сони, умумий суммаси динамикаси ҳамда валюта турлари кесимида келтирилган.

V бўлим. Кредит ташкилотлари фаолиятининг асосий кўрсаткичлари

5.1. Умумий маълумот

5.1.1-жадвал. Кредит ташкилотлари ва уларнинг таркибий бўлинмалари сони

Ушбу жадвалда Ўзбекистон Республикасида рўйхатдан ўтган кредит ташкилотлари, шу жумладан банк ва нобанк кредит ташкилотлари сони ва таркибий тузилмаси тўғрисида

маълумотлар кўрсатилган.

Ўзбекистон Республикасининг “Ўзбекистон Республикаси Марказий банки тўғрисида”ги ва “Банклар ва банк фаолияти тўғрисида”ги Қонунларига асосан Марказий банк кредит ташкилотларига уларнинг фаолият юритишлари учун лицензия беради.

Кредит ташкилотлари – тегишли лицензияга эга бўлган банклар, микромолия ташкилотлари, ломбардлар ва бошқа кредит ташкилотлари.

Банк (тижорат банки) – банк ҳисобварақларини очиш ва юритиш, тўловларни амалга ошириш, омонатларга (депозитларга) пул маблағларини жалб этиш, ўз номидан кредитлар бериш бўйича банк фаолияти сифатида аниқланган операциялар мажмуини амалга оширувчи тижорат ташкилоти бўлган юридик шахс.

Банк филиали – банкнинг юридик шахс бўлмаган, банк номидан банк фаолиятини амалга оширувчи ва банк томонидан ўзига берилган ваколатлар доирасида ҳаракат қилувчи алоҳида бўлинмасидир.

Давлат улуши мавжуд банклар – устав капиталида давлат улуши камида 50 фоизни ташкил этган банклар.

Микромолия ташкилоти – микромолиялаштириш фаолиятини амалга оширувчи, шунингдек қонунчиликда белгиланган тартибда бошқа хизматларни кўрсатувчи юридик шахс

Ломбард – шахсий истеъмолга мўлжалланган кўчар мол-мулкнинг (ашёнинг) зақалат тарзидаги гарови асосида жисмоний шахсларга қисқа муддатли микроқарзлар беришга доир фаолиятни амалга оширувчи юридик шахс.

Ипотекани қайта молиялаштириш ташкилоти – молиявий маблағларни жалб қилиш ва уларни ипотека кредитларини қайта молиялаштиришга йўналтириш бўйича фаолиятни амалга оширувчи юридик шахс.

Банк хизматлари марказлари (хизмат офислари ва мини-банклар) – банк филиали биносидан ташқарида жойлашган ва Ўзбекистон Республикаси Марказий банкининг тегишли норматив-ҳуқуқий ҳужжатларига мувофиқ фаолият юритувчи банк филиалининг таркибий тузилмаси. Банк хизматлари офиси турли хил номланиши (“Мини-банк”, “Чакана хизматлар маркази”, “Банк хизматлари маркази” ва бошқалар) мумкин.

24/7 шохобчалари – жисмоний шахсларга уларнинг миллий валютадаги ва халқаро пластик карталаридан нақд пул ечиш, миллий валютадаги пластик карталарини нақд пулда тўлдириш, шунингдек турли тўловларни амалга оширишлари бўйича узлуксиз (куну-тун) хизматларни кўрсатиш учун мўлжалланган, банк филиали биносидан ташқарида жойлашган дастурий техник воситалар.

5.1.2-жадвал. Тижорат банклари фаолиятининг асосий кўрсаткичлари

Мазкур жадвалда давлат улуши мавжуд бўлган ва давлат улуши бўлмаган банклар фаолиятининг асосий кўрсаткичлари, шу жумладан уларнинг активлари, кредитлари, депозитлари ва капитали ҳажмлари динамикаси, шунингдек ушбу кўрсаткичларнинг чет эл валютасидаги қисмининг миллий валютадаги эквиваленти келтирилган.

Активлар – кассадаги нақд пул ва бошқа тўлов ҳужжатлари, Марказий банк ва бошқа банклардаги маблағлар, инвестициялар, қимматли қоғозлар, кредит қўйилмалари, лизинг ва факторинг операциялари, асосий воситалар ва номоддий активлар, активлар бўйича ҳисобланган фоизлар, ҳисобланган фоизсиз даромадлар, валюта позициялари, банкнинг бошқа хусусий мулклари ва бошқа активлар.

Кредитлар (кредит қўйилмалари) – мулкчилик шаклидан қатъи назар корхона, ташкилот, муассаса, хўжалик ширкатлари ва жамиятларга, Ҳукуматга, бюджет ташкилотларига, бошқа тижорат банкларига, жисмоний шахсларга, яқка тартибдаги тадбиркорларга кредит бериш қоидаларига ҳамда кредит шартномасига мувофиқ ажратилган қисқа муддатли (берилган санадан бошлаб 1 йил муддатгача) ва узоқ муддатли (берилган санадан бошлаб 1 йилдан ортиқ муддатга) кредитлар, улар билан амалга оширилган (Ҳукумат, бюджет ташкилотлари ва жисмоний шахслар бундан мустасно) лизинг ва факторинг операциялари.

Депозитлар – Ҳукумат ва турли даражадаги бюджетлар қарамоғидаги бюджет ташкилотларининг бюджетдан ташқари маблағлари бўйича, бюджетдан ташқари фондларнинг,

мулкчилик шаклидан қатъи назар корхона, ташкилот, муассаса, хўжалик ширкатлари ва жамиятларнинг, жисмоний шахсларнинг, яқка тартибдаги тадбиркорларнинг ва бошқа мижозларнинг талаб қилиб олингунча сақланадиган, жамғарма ва муддатли депозитлари, банклар томонидан чиқарилган жамғарма ва депозит сертификатлари.

Капитал (хусусий капитал) устав капиталидан, қўшимча капиталдан, захира капиталидан ва тақсимланмаган фойдадан таркиб топади.

5.1.3-жадвал. Банк тизими бўйича капитал етарлилиги кўрсаткичлари

Мазкур жадвалда банк тизими бўйича капитал етарлилиги кўрсаткичлари динамикаси келтирилган.

Банклар капиталининг монандлигига қўйиладиган талаблар “Тижорат банклари капиталининг монандлигига қўйиладиган талаблар тўғрисида”ги Низом (рўйхат рақами 2693, 2015 йил 6 июль) билан тартибга солинади.

Регулятив капитал – банк фаолиятини тартибга солиш ва пруденциал нормативлар ҳисоб-китобини амалга ошириш мақсадида ҳисоб-китоб қилиш йўли билан аниқланадиган банк капитали.

Регулятив капитал I даражали капитал ва II даражали капиталнинг йиғиндисидан иборат.

I даражали капитал I даражали асосий капитал ва I даражали қўшимча капитални ўз ичига олади.

I даражали асосий капитал банк регулятив капиталининг 60 фоизидан кам бўлмаслиги ва ўз ичига қуйидагиларни олиши зарур:

а) банкнинг тўлиқ тўланган оддий акциялари ёки банк акциядорлик жамиятидан бошқа шаклда ташкил этилганда оддий акцияга тенглаштирилган воситалар;

б) қўшилган капитал – оддий акциялар биринчи марта жойлаштирилишида уларнинг номинал нархидан юқори тўланган сумма;

в) тақсимланмаган фойда (зарар):

банк балансидаги аввалги йилларнинг тақсимланмаган фойдаси ҳисобидан шаклланган капитал захиралар ва бошқа захиралар (текинга олинган мулклар ва асосий воситалар ҳамда номоддий активларнинг бошланғич қийматига нисбатан баҳолаш қийматининг ошган суммаси бундан мустасно);

тўланмаган дивиденд суммасидан ташқари ўтган йиллардан қолган тақсимланмаган фойда;

ўтган йиллардаги қопланмаган зарарлар ва жорий йил зарарлари;

г) озчилик улуш эгаларининг банк йиғма балансига бирлашадиган корхоналардаги улушлари. Бу улуш шўъба корхоналари ҳисобварақлари банк молиявий ҳисоботларида бирлаштирилганда ва банк улуши бундай корхоналар капиталининг 100 фоиздан кам қисмини ташкил қилганда вужудга келади;

д) девальвация захираси. Бу захира сезиларли даражада миллий валютанинг қадрсизланишида (девальвация) банкнинг ўз мажбуриятларини қоплаш учун тақсимланмаган фойда ҳисобидан ажратилган маблағлардан шаклланади.

I даражали қўшимча капитал ўз ичига қуйидагиларни олади:

а) тўлиқ тўланган нокумулятив муддатсиз имтиёзли акциялар;

б) қўшилган капитал – имтиёзли акцияларнинг биринчи марта жойлаштирилишида уларнинг номинал нархидан юқори тўланган сумма;

в) I даражали қўшимча капиталга қўшилиш шартларига жавоб берувчи шўъба корхоналари томонидан чиқарилган ва учинчи шахслар ихтиёрида бўлган капиталга тенглаштирилган воситалар, шунингдек озчилик улуш эгаларининг банк йиғма балансига бирлашадиган корхоналардаги улушлари (олдинги қисмининг “г” бандига киритилганлар бундан мустасно).

II даражали капитал қуйидагиларни ўз ичига олади:

а) жорий йилдаги соф фойда, банкнинг оралиқ молиявий ҳисоботи аудиторлик текширувидан ўтган бўлса – тасдиқланган молиявий натижаларидан кўп бўлмаган миқдорда, акс ҳолда банк

ҳисоботидаги соф фойданинг 50 фоизи;

б) чегирмалардан сўнг таваккалчиликни ҳисобга олган ҳолдаги активлар суммасининг 1,25 фоизидан юқори бўлмаган миқдордаги стандарт кредитларга (активлар) яратиладиган захиралар;

в) чегирмалардан сўнг I даражали капиталнинг учдан бир қисмидан ошмаган миқдорда аралаш турдаги мажбуриятлар (акциядорлик ва қарз капитали хусусиятларига эга бўлган воситалар);

г) субординар қарз – бу банкнинг қарз мажбуриятлари шакли бўлиб, банк капиталини аниқлаш мақсадида ҳисоб-китоблардан сўнг I даражали капиталнинг учдан бир қисмидан ошмаслиги керак. II даражали капитал таркибига кирувчи субординар қарз қуйидаги талабларга жавоб бериши лозим:

гаров таъминотига эга бўлмаслиги;

банк тугатилаётганда депозиторлар ва банкнинг бошқа кредиторлари талаблари қондирилганидан сўнг ушбу мажбуриятлар бўйича талаблар қондирилиши;

бошланғич тўлов муддати 5 йилдан кейин бўлиши;

қарздор банк ёки унга алоқадор шахслар томонидан бошқа активларга кафолат ва таъминот сифатида қўйилмаган, шунингдек банк тугатилган тақдирда ҳеч қандай шартнома билан унинг тўлаш навбати (субординацияси) ўзгартирилмаган, яъни банк депозиторлари ва кредиторлари талабларига тенглаштирилмаган бўлиши;

муддатидан аввал Марказий банкнинг рухсати билан қайтарилиши.

д) активларнинг бошланғич қийматига нисбатан баҳолаш қийматининг ошган суммасининг 45 фоизи миқдори.

Капитал етарлилиги кўрсаткичи (регулятив капиталнинг монандлик коэффициенти) регулятив капитал суммасининг таваккалчиликни ҳисобга олган ҳолдаги активлар умумий суммасига нисбати орқали ҳисобланади.

Таваккалчиликни ҳисобга олган ҳолдаги активларнинг умумий суммаси чегирмалар ажратилган ҳолда таваккалчиликни ҳисобга олган ҳолдаги баланс ва балансдан ташқари активлар йиғиндиси сифатида аниқланади.

I даражали капитал етарлилиги кўрсаткичи I даражали капитал суммасининг таваккалчиликни ҳисобга олган ҳолдаги активлар умумий суммасига нисбати орқали ҳисобланади.

5.1.4-жадвал. Банк тизими ликвидлилик кўрсаткичлари

Мазкур жадвал маълумотлари тижорат банклари томонидан ликвидлилик кўрсаткичларига қўйилган талабларнинг бажарилиши ҳолатини кўрсатади.

Ликвидлилик кўрсаткичларига қўйилган талаблар “Тижорат банкларининг ликвидлигини бошқаришга қўйиладиган талаблар тўғрисида”ги Низом (рўйхат рақами 2709, 2015 йил 13 август) билан тартибга солинади.

Ликвидли активлар – қиймати бозорда шаклландиган, бозор қиймати бўйича қисқа муддат ичида уларни сотиб олишга осонлик билан харидор топиладиган, доимий равишда кўзда тутилмаган (номақбул) йўқотишларсиз сотилувчи ва сотиб олинувчи активлар.

Юқори ликвидли активларга қуйидагилар киради:

нақд пуллар;

соф қуйма олтин;

Ҳукуматнинг ва Марказий банкнинг қимматли қоғозлари;

таваккалчилик даражаси паст бўлган мамлакатлар ҳукуматлари ва марказий банклари томонидан чиқарилган қимматли қоғозлар, шунингдек бу мамлакатлар ҳукуматлари ва марказий банкларига бошқа молиявий талаблар;

банкнинг Марказий банкда очилган ҳисобварақларидаги маблағлар, бундан Марказий банкдаги мажбурий резерв ҳисобварағидаги маблағлар мустасно;

таваккалчилик даражаси паст бўлган мамлакатлардаги “Standard & Poor’s”, “Fitch Ratings” ва “Moody’s Investors Service” компанияларининг инвестицион рейтинг даражасига ёки Марказий банк

томонидан тан олинадиган бошқа рейтинг компанияларининг ушбу рейтинг даражасига тенг бўлган рейтинг баҳоларига эга банкларга жойлаштирилган ликвидли активлар.

Жорий ликвидлилик коэффиценти жорий активлар (тўлов муддати 30 кунгача бўлган банкнинг ликвидли активлари ва қўйилмалари, бундан муддати узайтирилган ёки қайтариш муддати ўтган кредитлар мустасно) суммасининг жорий мажбуриятлар (талаб қилиб олингунча ва ижро этиш муддати 30 кунгача бўлган мажбуриятлар) суммасига нисбати орқали аниқланади ва у 30 фоиздан кам бўлмаслиги лозим.

Ликвидлиликни қоплаш меъёри коэффиценти юқори ликвидли активларнинг кейинги 30 кун ичидаги жами соф чиқимга нисбати сифатида аниқланади.

Соф барқарор молиялаштириш меъёри барқарор молиялаштиришнинг мавжуд суммасининг барқарор молиялаштиришнинг зарур суммасига нисбати сифатида аниқланади ва у 100 фоиздан кам бўлмаслиги лозим.

Барқарор молиялаштиришнинг мавжуд суммасига қуйидагилар киради:

жами капитал;

амалдаги қайтариш муддати 1 йил ва ундан ортиқ бўлган банк мажбуриятлари;

қайтариш муддати белгиланмаган бошқа депозитлар ва қарз маблағлари суммасининг 30 фоизи;

қайтариш муддати 1 йилдан кам бўлган бошқа депозитлар ва қарз маблағлари суммасининг 30 фоизи.

Барқарор молиялаштиришнинг зарур суммасига қуйидагилар киради:

қайтарилишига 1 йил ва ундан ортиқ муддат қолган банк активлари, шу жумладан, муаммоли кредитлар ва номолиявий активлар (ер участкалари, бинолар, мебель, компьютерлар ва автомашиналар);

суд жараёнида бўлган ёки белгиланган тартибда ундирилмаган активлар;

қайтариш муддати 1 йилдан кам бўлган бошқа активлар суммасининг 30 фоизи, қайтариш муддати 1 йилдан кам бўлган ёки муддатсиз ликвидли активлар бундан мустасно;

балансдан ташқари моддаларнинг 15 фоизи.

Лаҳзали ликвидлилик коэффиценти банк кассасидаги нақд пул ва бошқа тўлов ҳужжатлари ҳамда банкнинг Марказий банкдаги ҳисобварақларидаги маблағлари (бундан Марказий банкдаги мажбурий резерв ҳисобварағидаги маблағлар мустасно) суммасининг талаб қилиб олингунча мажбуриятлар суммасига нисбати орқали аниқланади ва у 25 фоиздан кам бўлмаслиги лозим.

Талаб қилиб олингунча мажбуриятлар ҳисобварақлари рўйхати юқорида кўрсатиб ўтилган Низомнинг 3-иловасида келтирилган.

5.1.5-жадвал. Банк тизими даромад ва харажатлари

Мазкур жадвалда банк тизими даромадлари ва харажатлари динамикаси келтирилган.

Фоизли даромадлар – пул маблағлари ёки уларнинг эквивалентларидан фойдаланганлик учун олинган даромадлар бўлиб, уларнинг таркибига Марказий банк ва бошқа банклардаги ҳисобварақлар, қимматли қоғозлар ва уларга қилинган инвестициялар, кредитлар ва лизинг операциялари бўйича ва бошқа фоизли даромадлар киради.

Фоизли даромадлар ҳар қандай дисконт, мукофот ёки қарз қимматли қоғозлари ёхуд кредитнинг бошланғич баланс қиймати билан уларнинг сўндириш суммалари ўртасидаги бошқа фарқларнинг амортизация суммасини ўз ичига олади.

Фоизли харажатлар – пул маблағлари ёки уларнинг эквивалентларидан фойдаланганлик учун харажатлар бўлиб, уларнинг таркибига жалб қилинган депозитлар, Марказий банк ва бошқа банкларнинг ҳисобварақлари, олинган кредитлар, чиқарилган қимматли қоғозлар ва қимматли қоғозлар билан амалга оширилган РЕПО битимлари, банкнинг тўланмаган акцептлари бўйича ва бошқа фоизли харажатлар киради.

Фоизли харажатлар ҳар қандай дисконт, мукофот ёки қарз қимматли қоғозлари ёхуд қарз маблағларининг бошланғич баланс қиймати билан уларнинг сўндириш суммалари ўртасидаги бошқа фарқларнинг амортизация суммасини ўз ичига олади.

Фоизли маржа – фоизли даромадлар ва фоизли харажатлар ўртасидаги фарқ.

Фоизсиз даромадлар – банк томонидан кўрсатилган хизматлар ва воситачилик учун олинган даромадлар, чет эл валютасидаги фойда, тижорат операцияларидан олинган фойда, инвестициялардан олинган фойда ва дивидендлар ҳамда бошқа фоизсиз даромадлар.

Фоизсиз харажатлар – банк томонидан тўланган хизмат ва воситачилик харажатлари, чет эл валютасида кўрилган зарарлар, тижорат операцияларидан кўрилган зарарлар, инвестициялардан кўрилган зарарлар ва бошқа фоизсиз харажатлар.

Операцион харажатлар – банк операцияларини амалга ошириш билан боғлиқ харажатлар бўлиб, уларнинг таркибига ходимларнинг иш ҳақи ва улар учун қилинган бошқа харажатлар, ижара ва таъминот харажатлари, транспорт ва хизмат сафари харажатлари, маъмурий харажатлар, репрезентация ва хайрия харажатлари, эскириш харажатлари, суғурта, солиқ ва бошқа харажатлар, кўрилиши мумкин бўлган зарарларни ва фойда солиғини баҳолаш ҳамда бошқа операцион харажатлар киради.

Фоизсиз даромад (зарар) – фоизсиз даромадлар билан фоизсиз ва операцион харажатлар ўртасидаги фарқ.

Кредит ва лизинг бўйича кўрилиши мумкин бўлган зарарларни баҳолаш – кредит ва лизинг бўйича кўрилиши мумкин бўлган зарарларни баҳолаш суммаси.

Бошқа активлар бўйича кўрилиши мумкин бўлган зарарларни баҳолаш – бошқа активлар бўйича кўрилиши мумкин бўлган зарарларни баҳолаш суммаси.

Солиқ тўлангунга қадар соф фойда (зарар) – ҳисобот даврида банк молиявий фаолиятининг натижалари бўйича солиқ тўлангунга қадар олинган соф фойда (зарар) суммаси.

Фойда солиғини тўлаш харажатлари – олинган фойдага ҳисобланган солиқлар бўйича банк харажатлари.

Фойда бўйича тузатишлар – бухгалтерия тамойилларига асосан банк фаолиятининг молиявий натижалари бўйича бошқа ҳар қандай тузатишлар.

Соф фойда (зарар) – фойда солиғи тўлангандан ва фойда бўйича тузатишлар амалга оширилгандан сўнг молиявий фаолиятининг натижалари бўйича олинган соф фойда (зарар).

5.1.6-жадвал. Банк тизими даромадлилик кўрсаткичлари

Мазкур жадвалда банк тизими фаолиятининг даромадлилик кўрсаткичлари динамикаси келтирилган бўлиб, шунингдек активлар ва капитал даромадлилиги каби коэффициентлар акс эттирилган.

Жадвал кўрсаткичлари бўйича 5.1.5-жадвалга оид методологик шарҳларга қаранг.

5.1.7-жадвал. Банк тизимининг молиявий барқарорлик кўрсаткичлари

Мазкур жадвалда банк тизими молиявий барқарорлик кўрсаткичлари, шу жумладан банк капитали етарлилиги, активлар сифати, актив ва капитал даромадлилиги, ликвидлилиги ва бошқа бир қатор кўрсаткичлар келтирилган.

Регулятив капитал – банк фаолиятини тартибга солиш ва пруденциал нормативлар ҳисоб-китобини амалга ошириш мақсадида ҳисоб-китоб қилиш йўли билан аниқланадиган банк капитали.

I даражали капитал – чегирмаларни ҳисобга олган ҳолдаги I даражали асосий капитал ва I даражали кўшимча капитал йиғиндиси.

Таваккалчиликни ҳисобга олган ҳолдаги активлар суммаси – активлар баланс суммасини унга тегишли таваккалчилик миқдорига кўпайтириш йўли билан аниқланадиган активлар йиғиндиси.

Жами кредитлар ва микроқарзлар – кредит, микроқарз, овердрафт, лизинг, факторинг, РЕПО битимлари бўйича сотиб олинган қимматли қоғозлар, банкнинг тўланмаган акцептлари бўйича

мижозларнинг мажбуриятлари ва активлар бўйича ҳисобланган фоизлар суммаси.

Муаммоли кредитлар ва микроқарзлар – “қониқарсиз”, “шубҳали” ва “умидсиз” деб таснифланган кредитлар ва микроқарзлар.

Захиралар чегирилган ҳолдаги муаммоли кредитлар – муаммоли кредитлар суммасидан улар бўйича яратилган захиралар суммаси чегирилган кредитлар.

Активларнинг умумий суммаси (давр учун ўртача) – ҳисобот даври ойлари охиридаги активлар миқдорининг ўртача арифметик суммаси.

Жами капитал (давр учун ўртача) – ҳисобот даври ойлари охиридаги капитал миқдорининг ўртача арифметик суммаси.

Қисқа муддатли мажбуриятлар – банкнинг 1 йил муддатгача бўлган мажбуриятлари.

Соф очик валюта мавқеи – банкнинг чет эл валютасида ифодаланган талаблари суммасининг чет эл валютасидаги мажбуриятлари суммаси ўртасидаги фарқи.

Йирик таваккалчилик ҳажми – банк I даражали капиталининг 10 фоизидан ошадиган таваккалчиликлар суммаси.

Жадвалнинг қолган кўрсаткичлари бўйича 5.1.2 ва 5.1.4-5.1.5-жадвалларга оид методологик шарҳларга қаранг.

5.1.8-жадвал. Тижорат банкларининг муаммоли кредитлари

Мазкур жадвалда тижорат банкларининг муаммоли кредитлари динамикаси жами банклар, шу жумладан давлат улуши мавжуд банклар ва давлат улуши бўлмаган банклар кесимида келтирилган.

Жадвалнинг кўрсаткичлари бўйича 5.1.7-жадвалга оид методологик шарҳларга қаранг.

5.1.9-жадвал. Банк тизимининг таққослама кўрсаткичлари

Мазкур жадвалларда тижорат банклари активлари ва мажбуриятлари бўйича таққослама кўрсаткичлар динамикаси жами банклар, шу жумладан давлат улуши мавжуд банклар ва давлат улуши бўлмаган банклар кесимида келтирилган.

Мажбуриятлар – талаб қилиб олингунча сақланадиган, жамғарма ва муддатли депозитлар, пластик карталардаги маблағлар, Марказий банк ва бошқа банкларнинг ҳисобварақлари, олинган кредитлар ва лизинг, Ҳукуматга тегишли даромадлар ва бошқа тушумлар, тўланиши лозим бўлган ҳисобланган фоизлар ва солиқлар, бошқарув (менежер) чеклари ва банкнинг тўланмаган акцептлари, РЕПО битимлари бўйича сотилган қимматли қоғозлар, банк томонидан чиқарилган қимматли қоғозлар ва бошқа мажбуриятлар.

Жадвалнинг қолган кўрсаткичлари бўйича 5.1.2 жадвалга оид методологик шарҳга қаранг.

5.1.10-жадвал. Тижорат банклари жамланма баланси

Мазкур жадвалда тижорат банклари жамланма бухгалтерия баланси, унинг таркиби ҳамда кўрсаткичлари динамикаси бўйича маълумотлар келтирилган.

Активлар – 5.1.2-жадвалга оид методологик шарҳга қаранг.

Кассадаги нақд пул ва бошқа тўлов ҳужжатлари – банклар ва уларнинг филиаллари кассаларида мавжуд бўлган нақд пул, банкнот, танга ва бошқа тўлов ҳужжатлари.

Марказий банкдаги маблағлар – банкларнинг банклараро ҳисоб-китобларни амалга ошириш учун Марказий банкка жойлаштирган бўш пул маблағлари, Марказий банкдаги мажбурий резерв ҳисобварағига ўтказилган маблағлар ва бошқа депозитлар.

Бошқа банклардаги маблағлар - резидентлар – банклар томонидан Ўзбекистон Республикаси ҳудудида фаолият юритаётган банкларга жойлаштирилган маблағлар.

Бошқа банклардаги маблағлар - норезидентлар – банклар томонидан Ўзбекистон Республикаси ҳудудидан ташқарида фаолият юритаётган банкларга жойлаштирилган маблағлар.

Инвестициялар – 1.4-жадвалга оид методологик шарҳга қаранг.

Қимматли қоғозлар – давлат ва бошқа корпорацияларнинг қимматли қоғозлари номинал қолдиғи ёки банкларнинг тижорат фаолияти билан боғлиқ ҳолда сотиб олинган депозит сертификатлари.

Кредит қўйилмалари – 5.1.2-жадвалга оид методологик шарҳга қаранг.

Асосий воситалар – бу моддий активлар бўлиб, банк фаолиятида банк хизматларини кўрсатиш жараёнида, ижарага бериш учун ёки маъмурий мақсадларда улардан фойланилади. Асосий воситаларга бино, иншоотлар, ускуна ва асбоблар, компьютерлар, мебель, ҳисоблаш техникалари, транспорт воситалари ва шу кабилар қиради.

Активлар бўйича ҳисобланган фоизлар – активлар бўйича ҳисобланган (шунингдек, моҳияти бўйича кредитлар бўлган бошқа операциялар бўйича ҳисобланган), лекин ҳали олинмаган фоизлар.

Банкнинг бошқа хусусий мулклари – банк фаолияти билан боғлиқ мақсадларда ишлатиладиган банкка тегишли бўлган қўчмас мулклар ва бошқа хусусий мулклар ёки кредит ҳисоб-китоблари ва бошқа сабаблар туфайли банк томонидан ўзлаштирилган мулклар.

Бошқа активлар – юқоридаги таснифларга мос тушмайдиган активлар.

Мажбуриятлар – 5.1.9-жадвалга оид методологик шарҳга қаранг.

Депозитлар – 5.1.2-жадвалга оид методологик шарҳга қаранг.

Марказий банкнинг ҳисобварақлари – Марказий банкнинг тижорат банкларида очилган вакиллик ва депозит ҳисобварақларидаги маблағлари.

Бошқа банкларнинг маблағлари - резидентлар – резидент банкларнинг Ўзбекистон Республикасидаги банкларда очилган вакиллик ва депозит ҳисобварақларидаги маблағлари.

Бошқа банкларнинг маблағлари - норезидентлар – норезидент банкларнинг Ўзбекистон Республикасидаги банкларда очилган вакиллик ва депозит ҳисобварақларидаги маблағлари.

Олинган кредитлар ва лизинг – Марказий банк ва бошқа банклардан, Ҳукуматдан, Молия вазирлиги ҳузуридаги ва бюджетдан ташқари жамғармалардан, банк бўлмаган молиявий муассасалардан ва бошқа кредиторлардан олинган қисқа муддатли (олинган санасидан бошлаб 1 йил муддатгача) ва узоқ муддатли (олинган санасидан бошлаб 1 йилдан ортиқ муддатга) кредитлар, бошқа банклар ва лизинг берувчилар олдидаги лизинг бўйича мажбуриятлар.

Чиқарилган қимматли қоғозлар – банклар томонидан чиқарилган облигациялар ва бошқа қимматли қоғозлар.

Тўланиши лозим бўлган ҳисобланган фоизлар – банк мажбуриятлари бўйича ҳисобланган, лекин ҳали тўланмаган фоизлар.

Бошқа мажбуриятлар – юқоридаги таснифларга мос тушмайдиган мажбуриятлар.

Устав капитали таъсис ҳужжатларида белгиланган ҳиссаларнинг (пулда ифодаланган ҳолдаги) йиғиндисини акс эттиради.

Қўшимча капитал акцияларни номинал қийматидан баланд нархларда дастлабки сотишдан олинмаган эмиссия даромадини, шунингдек эквиваленти чет эл валютасида ифодаланган устав капиталини шакллантириш жараёнида юзага келадиган курс фарқини акс эттиради.

Захира капитали узоқ муддатли активларни қайта баҳолашда ҳосил бўладиган инфляция захираларини, қонун ҳужжатларида ва таъсис ҳужжатларида назарда тутилган миқдорларда соф фойдадан ажратмаларни, шунингдек текинга олинган мол-мулкнинг қийматини акс эттиради.

Тақсимланмаган фойда фойданинг жамғарилаётганлигини ифодалайди ва мулкдорларнинг қарорига биноан устав капиталига қўшилиши мумкин. Шунингдек, 5.1.4-жадвалга оид методологик шарҳга қаранг.

5.1.11-жадвал. Тижорат банклари фаолиятининг активлар миқдори бўйича гуруҳлаштирилган алоҳида кўрсаткичлари

Мазкур жадвалда активлар ҳажми бўйича гуруҳлаштирилган ҳолда банклар фаолиятининг алоҳида кўрсаткичлари келтирилган.

Жадвалнинг кўрсаткичлари бўйича 5.1.2, 5.1.4 ва 5.1.5-жадвалларга оид методологик шарҳларга қаранг.

5.1.12-жадвал. Тижорат банкларининг капитал миқдори бўйича гуруҳланиши

Мазкур жадвалда банкларнинг жами ҳамда устав капиталига оид маълумотларнинг уларнинг миқдори бўйича гуруҳларга ажратилган ҳолдаги динамикаси кўрсатилган.

Жадвалларнинг кўрсаткичлари бўйича 5.1.2 ва 5.1.10-жадвалларга оид методологик шарҳларга қаранг.

5.1.13-жадвал. Микромолия ташкилотлари жамланма баланси

Мазкур жадвалда микромолия ташкилотларининг бухгалтерия жамланма баланси, унинг таркиби ҳамда кўрсаткичлари динамикаси бўйича маълумотлар келтирилган.

Активлар – кассадаги нақд пул ва бошқа тўлов ҳужжатлари, банклардаги маблағлар, кредитлар ва микролизинг, асосий воситалар, активлар бўйича ҳисобланган фоизлар ва бошқа активлар.

Кассадаги нақд пуллар – кассадаги банкнот ва тангалар кўринишидаги нақд пул маблағлари.

Банклардаги маблағлар – банкларга қўйилган депозитлар ва бошқа маблағлар.

Кредитлар ва микролизинг – жисмоний шахсларга ва яқка тартибдаги тадбиркорларга берилган қисқа муддатли (берилган санадан бошлаб 1 йил муддатгача) ва узоқ муддатли (берилган санадан бошлаб 1 йилдан ортиқ муддатга) микроқарзлар, юридик шахсларга берилган қисқа муддатли (берилган санадан бошлаб 1 йил муддатгача) ва узоқ муддатли (берилган санадан бошлаб 1 йилдан ортиқ муддатга) микрокредитлар, шунингдек микролизинг, факторинг операциялари ва бошқалар.

Асосий воситалар – бу моддий активлар бўлиб, фаолият давомидаги хизматлар кўрсатиш жараёнида, ижарага бериш учун ёки маъмурий мақсадларда улардан фойланилади. Асосий воситаларга бино, иншоотлар, ускуна ва асбоблар, компьютерлар, мебель, ҳисоблаш техникалари, транспорт воситалари ва шу кабилар қиради.

Ҳисобланган фоизлар – активлар бўйича ҳисобланган (шунингдек, моҳияти бўйича кредитлар (микроқарз, микрокредит, микролизинг) бўлган бошқа операциялар бўйича ҳисобланган), лекин ҳали олинмаган фоизлар.

Бошқа активлар – юқоридаги таснифларга мос тушмайдиган активлар.

Мажбуриятлар – жалб қилинган қарз маблағлари, олинган кредитлар ва лизинг, тўланиши лозим бўлган ҳисобланган фоизлар ва солиқлар ҳамда бошқа мажбуриятлар.

Олинган кредитлар ва лизинг – банклардан, давлатнинг мақсадли жамғармаларидан, банк бўлмаган молиявий муассасалардан, нодавлат нотижорат ташкилотлардан, халқаро молиявий институтлардан, чет эллик инвесторлардан ва бошқа кредиторлардан олинган қисқа муддатли (олинган санасидан бошлаб 1 йил муддатгача) ва узоқ муддатли (олинган санасидан бошлаб 1 йилдан ортиқ муддатга) кредитлар, банклар ва бошқа лизинг берувчилар олдидаги лизинг бўйича мажбуриятлар.

Тўланиши лозим бўлган ҳисобланган фоизлар – таъсисчилардан ва бошқа шахслардан жалб қилинган қарз маблағлари, олинган кредитлар, лизинг ва бошқа мажбуриятлар бўйича ҳисобланган, лекин ҳали тўланмаган фоизлар.

Тўланиши лозим бўлган ҳисобланган солиқлар – ҳисобланган фойда солиқлари ва бошқа солиқлар, тўлаш учун ушлаб қолинган солиқлар, муддати кечиктирилган солиқлар, ҳисобланган ягона ижтимоий тўлов ва жамғармалар билан бўладиган ҳисоб-китоблар.

Бошқа мажбуриятлар – юқоридаги таснифларга мос тушмайдиган мажбуриятлар.

Капитал устав капиталидан, захира капиталидан, тақсимланмаган фойдадан ва ўзлаштирилган грант маблағларидан таркиб топади.

Устав капитали таъсис хужжатларида белгиланган ҳиссаларнинг (пулда ифодаланган ҳолдаги) йиғиндисини акс эттиради.

Захира капитали – умумий мақсадлар учун тақсимланмаган фойда ҳисобидан ажратилган маблағлар, таъсисчилардан текинга олинган мулклар қиймати, асосий воситалар ва номоддий активлар бозор қийматининг сезиларли ўсиши натижасида бошланғич қийматига нисбатан қийматининг ошган миқдори.

Тақсимланмаган фойда – ўтган молиявий йиллардаги фаолият давомида олинган тақсимланмаган фойда (зарар), ҳисобот йили давомида молиявий фаолият натижасида олинган соф фойда (зарар)лар ҳамда ушбу давр давомида эълон қилинган дивидендлар суммаси.

5.1.14-жадвал. Микромолия ташкилотлари фаолиятининг активлар миқдори бўйича гуруҳлаштирилган алоҳида кўрсаткичлари

Мазкур жадвалда активлар ҳажми бўйича гуруҳлаштирилган ҳолда микромолия ташкилотлари фаолиятининг алоҳида кўрсаткичлари келтирилган.

Жадвалнинг кўрсаткичлари бўйича 5.1.13-жадвалга оид методологик шарҳга қаранг.

5.1.15-жадвал. Микромолия ташкилотларининг капитал миқдори бўйича гуруҳланиши

Мазкур жадвалда микромолия ташкилотларининг жами ҳамда устав капиталига оид маълумотларнинг уларнинг миқдори бўйича гуруҳларга ажратилган ҳолдаги динамикаси кўрсатилган.

Жадвалларнинг кўрсаткичлари бўйича 5.1.13-жадвалга оид методологик шарҳга қаранг.

5.1.16-жадвал. Ломбардлар жамланма баланси

Мазкур жадвалда ломбардларнинг бухгалтерия жамланма баланси, унинг таркиби ҳамда кўрсаткичлари динамикаси бўйича маълумотлар келтирилган.

Жадвалнинг кўрсаткичлари бўйича 5.1.13-жадвалга оид методологик шарҳга қаранг.

5.1.17-жадвал. Ломбардлар фаолиятининг активлар миқдори бўйича гуруҳлаштирилган алоҳида кўрсаткичлари

Мазкур жадвалда активлар ҳажми бўйича гуруҳлаштирилган ҳолда ломбардлар фаолиятининг алоҳида кўрсаткичлари келтирилган.

Жадвалнинг кўрсаткичлари бўйича 5.1.13-жадвалга оид методологик шарҳга қаранг.

5.1.18-жадвал. Ломбардларнинг капитал миқдори бўйича гуруҳланиши

Мазкур жадвалда ломбардларнинг жами ҳамда устав капиталига оид маълумотларнинг уларнинг миқдори бўйича гуруҳларга ажратилган ҳолдаги динамикаси кўрсатилган.

Жадвалларнинг кўрсаткичлари бўйича 5.1.13-жадвалга оид методологик шарҳга қаранг.

5.2. Жалб қилинган маблағлар

5.2.1-5.2.7-жадваллар

Мазкур жадвалларда тижорат банклари томонидан жисмоний ҳамда юридик шахслардан миллий валютада жалб қилинган депозитлар ҳажми ва жами депозитлар қолдиғи динамикаси уларнинг турлари бўйича кўрсатилган.

Жадваллар маълумотлари Ўзбекистон Республикасида фаолият юритаётган тижорат банклари томонидан тақдим этиладиган ҳисоботлар асосида тайёрланган.

Депозитлар – 5.1.2-жадвалга оид методологик шарҳга қаранг.

Талаб қилиб олингунча сақланадиган депозитлар – талаб қилиниши биланоқ бериладиган депозитлар. Банк пластик карталаридаги маблағлар (электрон пластик карталаридаги муддатли ва жамғарма депозитлар бундан мустасно) талаб қилиб олингунча сақланадиган депозитлар ҳисобланади.

Жамғарма депозитлар – банк депозити шартномасида белгиланган тартибда дастлабки депозит суммасига қўшимча маблағлар киритиб бориш ҳуқуқи билан муайян шартлар асосида жамғариладиган ва маълум мақсадларга йўналтириладиган депозитлар. Жамғарма депозитлар мақсадли, ютуқли, шартли ва бошқа шартлар белгиланган кўринишларда бўлиши мумкин.

Муддатли депозитлар – банк депозити шартномасида белгиланган муддат тугаганидан кейин қайтариш шarti билан жалб қилинган депозитлар.

5.2.8-5.2.9-жадваллар

Ушбу жадвалларда тижорат банклари томонидан жисмоний ва юридик шахслардан миллий ва чет эл валютасида жалб қилинган депозитлар бўйича йиллик ҳисобдаги ўртача тортилган фоиз ставкалари кўрсатилган.

Депозитлар бўйича ўртача тортилган фоиз ставкаси ҳисобот даврида ҳар бир жалб қилинган депозит суммасини унинг йиллик ҳисобдаги фоиз ставкасига кўпайтириш натижалари йиғиндисининг жами жалб қилинган депозитлар суммасига нисбати орқали аниқланади ва қуйидаги формула бўйича ҳисобланади:

$$P_{AV} = \frac{\sum_{t=1}^n (V_t * P_t)}{\sum_{t=1}^n (V_t)},$$

Бу ерда:

P_{AV} – ўртача тортилган фоиз ставкаси;

V_t – t-депозит шартномаси бўйича жалб қилинган депозит суммаси;

P_t – t-депозит шартномасида ўрнатилган йиллик ҳисобдаги фоиз ставкаси.

5.3. Ажратилган кредитлар

5.3.1-5.3.7-жадваллар

Мазкур жадвалларда тижорат банклари томонидан юридик ва жисмоний шахсларга ҳамда яққа тартибдаги тадбиркорларга миллий ва чет эл валютасида ажратилган кредитларнинг умумий ҳажми ва кредитларнинг қолдиқлари динамикаси уларнинг муддатлари, тармоқлар ва мақсадлар бўйича кўрсатилган.

Жадваллар маълумотлари Ўзбекистон Республикасида фаолият юритаётган тижорат банклари томонидан тақдим этиладиган ҳисоботлар асосида тайёрланган.

5.3.8-5.3.9-жадваллар

Ушбу жадвалларда тижорат банклари томонидан жисмоний ва юридик шахсларга миллий ва чет эл валютасида ажратилган кредитлар бўйича йиллик ҳисобдаги ўртача тортилган фоиз ставкалари кўрсатилган.

Кредитлар бўйича ўртача тортилган фоиз ставкаси ҳисобот даврида ҳар бир ажратилган кредит суммасини унинг йиллик ҳисобдаги фоиз ставкасига кўпайтириш натижалари йиғиндисининг жами ажратилган кредитлар суммасига нисбати орқали аниқланади ва қуйидаги формула бўйича ҳисобланади:

$$P_{AV} = \frac{\sum_{t=1}^n (V_t * P_t)}{\sum_{t=1}^n (V_t)},$$

Бу ерда:

P_{AV} – ўртача тортилган фоиз ставкаси;

V_t – t-кредит шартномаси бўйича ажратилган кредит суммаси;

P_t – t-кредит шартномасида ўрнатилган йиллик ҳисобдаги фоиз ставкаси.

5.3.10-5.3.12-жадваллар

Мазкур жадвалларда кичик ва ўрта тадбиркорлик субъектларига ҳамда аҳолига тадбиркорлик фаолиятини амалга ошириш учун ажратилган кредитларнинг сони ва суммаси динамикаси қарз олувчилар, асосий йўналишлар ва тармоқлар бўйича кўрсатилган.

Жадваллар маълумотлари Ўзбекистон Республикасида фаолият юритаётган тижорат банклари томонидан тақдим этиладиган ҳисоботлар асосида тайёрланган.

5.3.13-жадвал. Оилавий тадбиркорликни ривожлантириш дастурлари бўйича ажратилган кредитлар

Мазкур жадвалда оилавий тадбиркорликни ривожлантириш дастурлари бўйича ажратилган кредитлар сони ва суммаси динамикаси йўналишлар кесимида кўрсатилган.

Жадвал маълумотлари Ўзбекистон Республикасида фаолият юритаётган тижорат банклари томонидан тақдим этиладиган ҳисоботлар асосида тайёрланган.

5.3.14-жадвал. Тадбиркорлик ва хўжалик юритувчи субъектларига давлат кафолати остида жалб қилинган хорижий кредит линиялари ҳисобидан ажратилган кредитлар

Мазкур жадвалда тижорат банклари томонидан тадбиркорлик ва хўжалик юритувчи субъектларига давлат кафолати остида жалб қилинган хорижий кредит линиялари ҳисобидан ажратилган кредитлар жами суммаси кўрсатилган.

Жадвал маълумотлари Ўзбекистон Республикасида фаолият юритаётган тижорат банклари томонидан тақдим этиладиган ҳисоботлар асосида тайёрланган.

5.3.15-жадвал. Аҳолига ажратилган ипотека кредитлари

Мазкур жадвалда тижорат банклари томонидан аҳолига ажратилган ипотека кредитларининг сони ва суммаси динамикаси кўрсатилган.

Жадвал маълумотлари Ўзбекистон Республикасида фаолият юритаётган тижорат банклари томонидан тақдим этиладиган ҳисоботлар асосида тайёрланган.

5.3.16-жадвал. Аҳолига миллий валютада ажратилган кредитлар

Мазкур жадвалда тижорат банклари томонидан аҳолига миллий валютада ажратилган кредитларнинг умумий ҳажми динамикаси уларнинг турлари бўйича кўрсатилган.

Жадвал маълумотлари Ўзбекистон Республикасида фаолият юритаётган тижорат банклари томонидан тақдим этиладиган ҳисоботлар асосида тайёрланган.

VI бўлим. Тўлов тизимида оид асосий кўрсаткичлар

6.1-жадвал. Марказий банкнинг Банклараро тўлов тизими орқали амалга оширилган ҳисоб-китоблар

Ушбу жадвалда Марказий банкнинг Банклараро тўлов тизими орқали амалга оширилган транзакцияларга доир маълумотлар акс эттирилган бўлиб, унда тўлов ҳужжатлари турлари бўйича транзакциялар сони ва суммасининг динамикаси кўрсатилган.

Ўзбекистон Республикаси ҳудудида тижорат банкининг бошқа тижорат банклари ва Марказий банк билан бўладиган ҳисоб-китоблари уларнинг Марказий банк Тўлов марказида очилган вакиллик ҳисобварақлари орқали амалга оширилади.

Ўзбекистон Республикаси қонунчилигига кўра, тижорат банклари миллий валютада фақатгина Марказий банкда вакиллик ҳисобварағи очишлари мумкин.

Марказий банкнинг Банклараро тўлов тизими мазкур вакиллик ҳисобварақларига хизмат кўрсатишга мўлжалланган.

6.2-жадвал. Марказий банкнинг ҳисоб-китоб клиринг тизими орқали амалга оширилган транзакциялар

Мазкур жадвалда Марказий банкнинг ҳисоб-китоб клиринг тизими орқали амалга оширилган транзакциялар сони ва суммасининг динамикаси кўрсатилган.

Марказий банкнинг ҳисоб-китоб клиринг тизими жисмоний шахсларнинг тизимга уланган ташкилот ва идоралар фойдасига ўтказиладиган тўловларини реал вақт режимида неттинг тамойили асосида амалга оширишга хизмат қилувчи чакана тўлов тизимидир.

6.3-жадвал. Марказий банкнинг Тезкор тўловлар тизими орқали амалга оширилган транзакциялар

Мазкур жадвалда Марказий банкнинг Тезкор тўловлар тизими орқали амалга оширилган транзакциялар сони ва суммасининг динамикаси кўрсатилган.

Тезкор тўловлар тизими орқали банклараро ҳисоб-китоблар узлуксиз (дам олиш кунларисиз) туну-кун 24/7 режимида онлайн тарзда амалга оширилади.

6.4-жадвал. Муомалага чиқарилган банк пластик карталари, ўрнатилган тўлов терминаллари, банкоматлар ва инфокиосклар сони ҳамда тўлов терминаллари орқали амалга оширилган тўловлар суммаси

Мазкур жадвалда миллий ва чет эл валютасида эмиссия қилинган банк пластик карталари, уларга хизмат кўрсатувчи ўрнатилган тўлов терминаллари, банкомат ва инфокиосклар сони, шунингдек тўлов терминаллари орқали амалга оширилган тўловлар суммаси динамикаси кўрсатилган.

6.5-жадвал. Масофавий банк хизматларидан фойдаланувчилар сони

Мазкур жадвалда масофавий банк хизматларидан (интернет-банкнинг ва мобил-банкнинг хизмат турлари ёрдамида банк ҳисобварақларидаги пул маблағларини бошқариш, USSD-сўров ёрдамида банк пластик карталаридаги маблағларни бошқариш, смс-хабарнома ёрдамида ҳисобварақдаги пул маблағлари ҳаракати ҳақида маълумот олиш) фойдаланувчилар сони тўғрисидаги маълумотлар кўрсатилган.

6.6-жадвал. Тўлов тизимлари операторларининг реестри

Мазкур жадвалда Марказий банк томонидан берилган лицензияга эга бўлган тўлов тизимлари операторлари реестри келтирилган.

Тўлов тизими оператори – Ўзбекистон Республикаси ҳудудида тўлов тизимининг ишлашини таъминлаш бўйича фаолиятни амалга оширувчи юридик шахс.

6.7-жадвал. Тўлов ташкилотларининг реестри

Мазкур жадвалда Марказий банк томонидан берилган лицензияга эга бўлган тўлов ташкилотлари реестри келтирилган.

Тўлов ташкилоти – банк ҳисобланмайдиган, тўлов хизматларини кўрсатиш бўйича фаолиятни амалга оширишга ваколатли бўлган юридик шахс.

6.8-жадвал. Электрон пуллар тизимлари реестри

Мазкур жадвалда Марказий банк томонидан берилган лицензияга эга бўлган электрон пуллар тизимлари операторлари ва эмитентлари реестри келтирилган.

Электрон пуллар – электрон пуллар эмитентининг электрон шаклда сақланадиган ҳамда электрон пуллар тизимида тўлов воситаси сифатида қабул қилинадиган шартсиз ва чақириб олинмайдиган пул мажбуриятлари.

Электрон пуллар тизимининг оператори - тегишли лицензияга эга бўлган ва электрон пуллар тизимининг ишлашини таъминлайдиган банк ёки бошқа юридик шахс.

Марказий банк ва банклар электрон пулларнинг эмитентидир.