O'ZBEKISTON RESPUBLIKASI MARKAZIY BANKI

ЦЕНТРАЛЬНЫЙ БАНК РЕСПУБЛИКИ УЗБЕКИСТАН

СТАТИСТИЧЕСКИЙ БЮЛЛЕТЕНЬ

2021 год

Ташкент

© Центральный банк Республики Узбекистан, 2022 год

СОДЕРЖАНИЕ

Графики и диаграммы 10

I. МАКРОЭКОНОМИЧЕСКИЕ ПОКАЗАТЕЛИ

1.1. Платежный баланс Республики Узбекистан (аналитическое представление) 15

1.2. Международная инвестиционная позиция Республики Узбекистан 17

1.3. Валовый внешний долг Республики Узбекистан 20

1.4а. Международные резервы Республики Узбекистан (за 2020 год) 23

1.4б. Международные резервы Республики Узбекистан (за 2021 год) 25

1.5. Валовой внутренний продукт (ВВП) и его структура 27

1.6. Динамика индекса потребительских цен (ИПЦ) 28

1.7. Инфляционные ожидания населения и субъектов предпринимательства 29

II. ДЕНЕЖНО-КРЕДИТНЫЕ ПОКАЗАТЕЛИ

2.1а. Обзор Центрального банка (за 2020 год) 30

2.1б. Обзор Центрального банка (за 2021 год) 32

2.2а. Обзор других депозитных организаций (коммерческих банков) (за 2020 год) 34

2.2б. Обзор других депозитных организаций (коммерческих банков) (за 2021 год) 36

2.3а. Обзор депозитных организаций (банковской системы) (за 2020 год) 38

2.3б. Обзор депозитных организаций (банковской системы) (за 2021 год) 40

2.4. Денежные агрегаты 42

III. ОСНОВНЫЕ ПОКАЗАТЕЛИ И ИНСТРУМЕНТЫ ДЕНЕЖНО-КРЕДИТНОЙ ПОЛИТИКИ ЦЕНТРАЛЬНОГО БАНКА

3.1. Основная ставка Центрального банка 43

3.2. Нормативы обязательных резервов (до 31 мая 2018 года) 44

3.3. Нормативы обязательных резервов (с 1 июня по 30 сентября 2018 года) 45

3.4. Нормативы обязательных резервов (с 1 октября 2018 года по 30 июня 2019 года) 46

3.5. Нормативы обязательных резервов (с 1 июля 2019 года по 4 августа 2021 года) 47

3.6. Нормативы обязательных резервов (с 5 августа 2021 года) 48

3.7. Остаток обязательных резервов 49

3.8. Выпущенные в обращение и размещенные среди коммерческих банков облигации Центрального банка 50

3.9а. Итоги проведения Центральным банком Республики Узбекистан депозитных аукционов в 2020 году 51

3.9б. Итоги проведения Центральным банком Республики Узбекистан депозитных аукционов в 2021 году 54

3.10. Овернайт депозиты, размещенные коммерческими банками в Центральном банке 58

3.11а. Итоги проведения Центральным банком Республики Узбекистан аукционов валютного свопа в 2020 году 59

3.11б. Итоги проведения Центральным банком Республики Узбекистан аукционов валютного свопа в 2021 году 61

3.12а. Итоги проведения Центральным банком Республики Узбекистан аукционов РЕПО в 2020 году 62

3.12б. Итоги проведения Центральным банком Республики Узбекистан аукционов РЕПО в 2021 году 64

3.13. Официальные обменные курсы иностранных валют к суму 65

IV. ФИНАНСОВЫЙ РЫНОК

4.1. Межбанковские депозитные операции

4.1.1. Межбанковские депозиты в национальной валюте 66

4.2. Валютный рынок

4.2.1. Объем торгов иностранных валют на Узбекской республиканской валютной бирже 67

4.2.2. Объем иностранной валюты, купленной коммерческими банками у физических лиц 68

4.2.3. Объем иностранной валюты, проданной коммерческими банками физическим лицам 69

4.2.4а. Объем купленной у физических лиц и проданной им иностранной валюты коммерческими банками в 2020 году (по видам валют) 70

4.2.4б. Объем купленной у физических лиц и проданной им иностранной валюты коммерческими банками в 2021 году (по видам валют) 71

V. ОСНОВНЫЕ ПОКАЗАТЕЛИ ДЕЯТЕЛЬНОСТИ КРЕДИТНЫХ ОРГАНИЗАЦИЙ

5.1. Общая информация

5.1.1а. Количество кредитных организаций и их структурных подразделений в 2020 году 72

5.1.1б. Количество кредитных организаций и их структурных подразделений в 2021 году 73

5.1.2. Основные показатели деятельности коммерческих банков 74

5.1.3. Соотношение показателей банковской системы к ВВП 75

5.1.4. Показатели достаточности капитала по банковской системе 76

5.1.5. Показатели ликвидности банковской системы 77

5.1.6. Доходы и расходы банковской системы 78

5.1.7. Показатели доходности банковской системы 79

5.1.8а. Показатели финансовой устойчивости банковской системы в 2020 году 80

5.1.8б. Показатели финансовой устойчивости банковской системы в 2021 году 84

5.1.9. Проблемные кредиты коммерческих банков (NPL) 88

5.1.10а. Сравнительные показатели банковской системы в 2020 году 89

5.1.10б. Сравнительные показатели банковской системы в 2021 году 92

5.1.11. Сводный баланс коммерческих банков 95

5.1.12. Отдельные показатели деятельности коммерческих банков, сгруппированных по величине активов (по состоянию на 1 января 2022 года) 96

5.1.13а. Группировка коммерческих банков по величине капитала в 2020 году 97

5.1.13б. Группировка коммерческих банков по величине капитала в 2021 году 99

5.1.14. Сводный баланс микрокредитных организаций 101

5.1.15. Отдельные показатели деятельности микрокредитных организаций, сгруппированных по величине активов (по состоянию на 1 января 2022 года) 102

5.1.16а. Группировка микрокредитных организаций по величине капитала в 2020 году 103

5.1.16б. Группировка микрокредитных организаций по величине капитала в 2021 году 105

5.1.17. Сводный баланс ломбардов 107

5.1.18. Отдельные показатели деятельности ломбардов, сгруппированных по величине активов (по состоянию на 1 января 2022 года) 108

5.1.19а. Группировка ломбардов по величине капитала в 2020 году 109

5.1.19б. Группировка ломбардов по величине капитала в 2021 году 111

5.2. Привлеченные средства

5.2.1. Депозиты, привлеченные коммерческими банками 113

5.2.2. Депозиты, привлеченные коммерческими банками (по видам и срокам) 114

5.2.3. Остатки депозитов в коммерческих банках 115

5.2.4. Остатки депозитов в коммерческих банках (по видам и срокам) 116

5.2.5. Депозиты, привлеченные коммерческими банками от физических лиц в национальной валюте (по видам и срокам) 117

5.2.6. Депозиты, привлеченные коммерческими банками от физических лиц в иностранной валюте (по видам и срокам) 118

5.2.7а. Депозиты, привлеченные коммерческими банками от физических лиц в национальной валюте в течение 2020 года (по видам и срокам, в разрезе регионов) 119

5.2.7б. Депозиты, привлеченные коммерческими банками от физических лиц в национальной валюте в течение 2021 года (по видам и срокам, в разрезе регионов) 126

5.2.8а. Депозиты, привлеченные коммерческими банками от физических лиц в иностранной валюте в течение 2020 года (по видам и срокам, в разрезе регионов) 133

5.2.8б. Депозиты, привлеченные коммерческими банками от физических лиц в иностранной валюте в течение 2021 года (по видам и срокам, в разрезе регионов) 140

5.2.9. Остатки депозитов физических лиц в национальной валюте в коммерческих банках (по видам и срокам) 147

5.2.10. Остатки депозитов физических лиц в иностранной валюте в коммерческих банках (по видам и срокам) 148

5.2.11а. Остатки депозитов физических лиц в национальной валюте в коммерческих банках за 2020 год (по видам и срокам, в разрезе регионов) 149

5.2.11б. Остатки депозитов физических лиц в национальной валюте в коммерческих банках за 2021 год (по видам и срокам, в разрезе регионов) 156

5.2.12а. Остатки депозитов физических лиц в иностранной валюте в коммерческих банках за 2020 год (по видам и срокам, в разрезе регионов) 163

5.2.12б. Остатки депозитов физических лиц в иностранной валюте в коммерческих банках за 2021 год (по видам и срокам, в разрезе регионов) 170

5.2.13. Депозиты, привлеченные коммерческими банками от юридических лиц в национальной валюте (по видам и срокам) 177

5.2.14. Депозиты, привлеченные коммерческими банками от юридических лиц в иностранной валюте (по видам и срокам) 178

5.2.15а. Депозиты, привлеченные коммерческими банками от юридических лиц в национальной валюте в течение 2020 года (по видам и срокам, в разрезе регионов) 179

5.2.15б. Депозиты, привлеченные коммерческими банками от юридических лиц в национальной валюте в течение 2021 года (по видам и срокам, в разрезе регионов) 186

5.2.16а. Депозиты, привлеченные коммерческими банками от юридических лиц в иностранной валюте в течение 2020 года (по видам и срокам, в разрезе регионов) 193

5.2.16б. Депозиты, привлеченные коммерческими банками от юридических лиц в иностранной валюте в течение 2021 года (по видам и срокам, в разрезе регионов) 200

5.2.17. Остатки депозитов юридических лиц в национальной валюте в коммерческих банках (по видам и срокам) 207

5.2.18. Остатки депозитов юридических лиц в иностранной валюте в коммерческих банках (по видам и срокам) 208

5.2.19а. Остатки депозитов юридических лиц в национальной валюте в коммерческих банках за 2020 год (по видам и срокам, в разрезе регионов) 209

5.2.19б. Остатки депозитов юридических лиц в национальной валюте в коммерческих банках за 2021 год (по видам и срокам, в разрезе регионов) 216

5.2.20а. Остатки депозитов юридических лиц в иностранной валюте в коммерческих банках за 2020 год (по видам и срокам, в разрезе регионов) 223

5.2.20б. Остатки депозитов юридических лиц в иностранной валюте в коммерческих банках за 2021 год (по видам и срокам, в разрезе регионов) 230

5.2.21. Процентные ставки по банковским депозитам в национальной валюте (средневзвешенные процентные ставки в годовом исчислении) 237

5.2.22. Процентные ставки по банковским депозитам в иностранной валюте (средневзвешенные процентные ставки в годовом исчислении) 238

5.3. Выделенные кредиты

5.3.1. Кредиты, выделенные коммерческими банками (по категориям клиентов) 239

5.3.2а. Кредиты, выделенные коммерческими банками в течение 2020 года (по категориям клиентов, в разрезе регионов) 240

5.3.2б. Кредиты, выделенные коммерческими банками в течение 2021 года (по категориям клиентов, в разрезе регионов) 247

5.3.3. Кредиты, выделенные коммерческими банками (по отраслям) 254

5.3.4. Кредиты, выделенные коммерческими банками (по целям) 255

5.3.5. Остатки кредитов коммерческих банков (по категориям клиентов) 256

5.3.6а. Остатки кредитов коммерческих банков за 2020 год (по категориям клиентов, в разрезе регионов) 257

5.3.6б. Остатки кредитов коммерческих банков за 2021 год (по категориям клиентов, в разрезе регионов) 264

5.3.7. Остатки кредитов коммерческих банков (по срокам) 271

5.3.8а. Остатки кредитов коммерческих банков за 2020 год (по срокам, в разрезе регионов) .. 272

5.3.8б Остатки кредитов коммерческих банков за 2021 год (по срокам, в разрезе регионов) .. 279

5.3.9. Остатки кредитов коммерческих банков (по отраслям) 286

5.3.10. Остатки кредитов коммерческих банков (по целям) 287

5.3.11. Процентные ставки по банковским кредитам в национальной валюте (средневзвешенные процентные ставки в годовом исчислении) 288

5.3.12. Процентные ставки по льготным банковским кредитам в национальной валюте (средневзвешенные процентные ставки в годовом исчислении) 289

5.3.13. Процентные ставки по банковским кредитам в иностранной валюте (средневзвешенные процентные ставки в годовом исчислении) 290

5.3.14. Кредиты, выделенные субъектам малого предпринимательства и населению для осуществления предпринимательской деятельности 291

5.3.15а. Кредиты, выделенные субъектам малого предпринимательства и населению для осуществления предпринимательской деятельности в течение 2020 года (в разрезе регионов) 292

5.3.15б. Кредиты, выделенные субъектам малого предпринимательства и населению для осуществления предпринимательской деятельности в течение 2021 года (в разрезе регионов) 297

5.3.16. Кредиты, выделенные субъектам малого предпринимательства и населению для осуществления предпринимательской деятельности (по основным направлениям) 302

5.3.17. Кредиты, выделенные субъектам малого предпринимательства и населению для осуществления предпринимательской деятельности (по отраслям) 303

5.3.18. Кредиты, выделенные в рамках программ развития семейного предпринимательства 304

5.3.19. Кредиты, выделенные в рамках программ развития семейного предпринимательства в течение 2021 года (в разрезе регионов) 305

5.3.20. Кредиты, выделенные субъектам предпринимательства и хозяйствующим субъектам за счет привлечённых под гарантии правительства иностранных кредитных линий 312

5.3.21. Кредиты, выделенные субъектам предпринимательства и хозяйствующим субъектам за счет привлечённых под гарантии правительства иностранных кредитных линий в течение 2021 года (в разрезе регионов) 313

5.3.22. Кредиты, выделенные субъектам предпринимательства и хозяйствующим субъектам за счет привлечённых под гарантии правительства иностранных кредитных линий в течение 2021 года (в разрезе банков) 318

5.3.23. Ипотечные кредиты, выделенные населению 323

5.3.24а. Ипотечные кредиты, выделенные населению в течение 2020 года (в разрезе регионов) 324

5.3.24б. Ипотечные кредиты, выделенные населению в течение 2021 года (в разрезе регионов) 329

5.3.25. Кредиты в национальной валюте, выделенные населению 334

5.3.26а. Кредиты в национальной валюте, выделенные населению в течение 2020 года (в разрезе регионов) 335

5.3.26б. Кредиты в национальной валюте, выделенные населению в течение 2021 года (в разрезе регионов) 342

VI. ОСНОВНЫЕ ПОКАЗАТЕЛИ ПЛАТЕЖНОЙ СИСТЕМЫ

6.1. Расчеты, осуществленные через Межбанковскую платежную систему Центрального банка 349

6.2. Транзакции, осуществленные через расчетно-клиринговую систему Центрального банка ... 350

6.3. Транзакции, осуществленные через Систему мгновенных платежей Центрального банка ... 351

6.4. Количество выпущенных в обращение банковских пластиковых карт, установленных платежных терминалов, банкоматов и инфокиосков, а также сумма осуществленных платежей через платежные терминалы 352

6.5. Количество пользователей дистанционными банковскими услугами 353

6.6. Реестр операторов платёжных систем 354

6.7. Реестр платежных организаций 355

6.8. Реестр систем электронных денег 358

VII. МЕТОДОЛОГИЧЕСКИЕ КОММЕНТАРИИ К ТАБЛИЦАМ «СТАТИСТИЧЕСКОГО БЮЛЛЕТЕНЯ ЦЕНТРАЛЬНОГО БАНКА РЕСПУБЛИКИ УЗБЕКИСТАН» 359

Условные обозначения и примечания:

« » – данные равны нулю;

«0,0» – данные имеют небольшую величину после целого числа;

«х» – данные не публикуются.

В отдельных случаях незначительные расхождения между суммой данных и их итогом объясняются округлением данных.

«Статистический бюллетень Центрального банка Республики Узбекистан» размещается на официальном сайте Центрального банка (http://www.cbu.uz).

Структура Валового внутреннего продукта (ВВП)*

Вклад секторов экономики в рост ВВП*
(реальный рост по сравнению с соответствующим периодом прошлого года, в процентах)

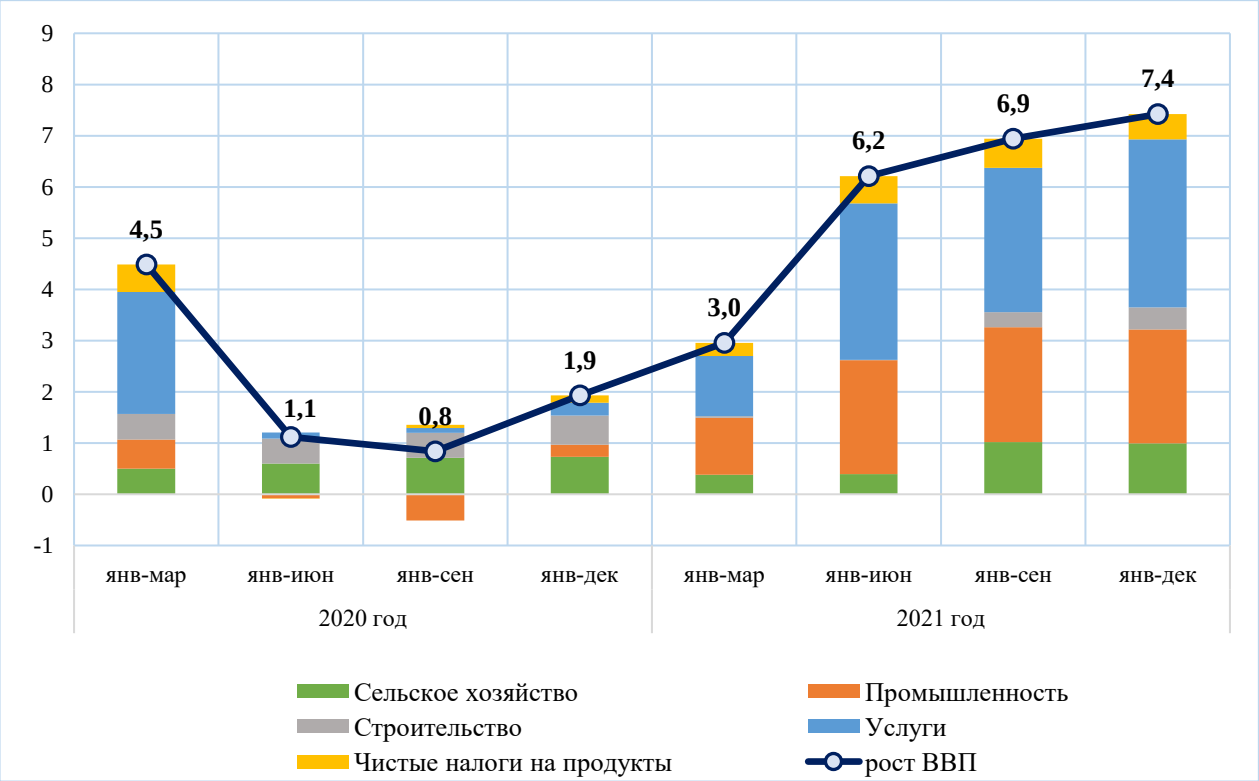

* На основе предварительных данных Государственного комитета Республики Узбекистан по статистике

Индекс потребительских цен (ИПЦ) и его основные компоненты*
(в годовом исчислении, в процентах)

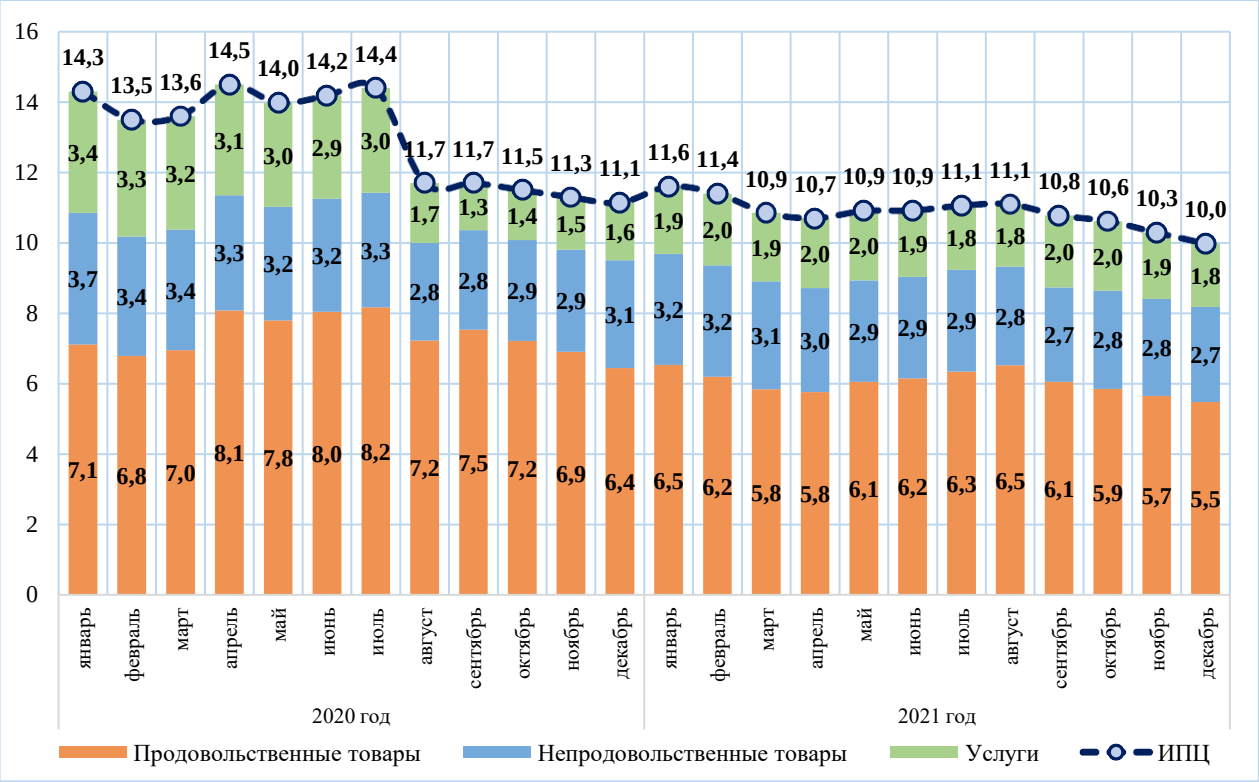

Инфляционные ожидания населения и субъектов предпринимательства
(в годовом исчислении, в процентах)

* На основе предварительных данных Государственного комитета Республики Узбекистан по статистике

Денежная масса и её структура (трлн. сум)

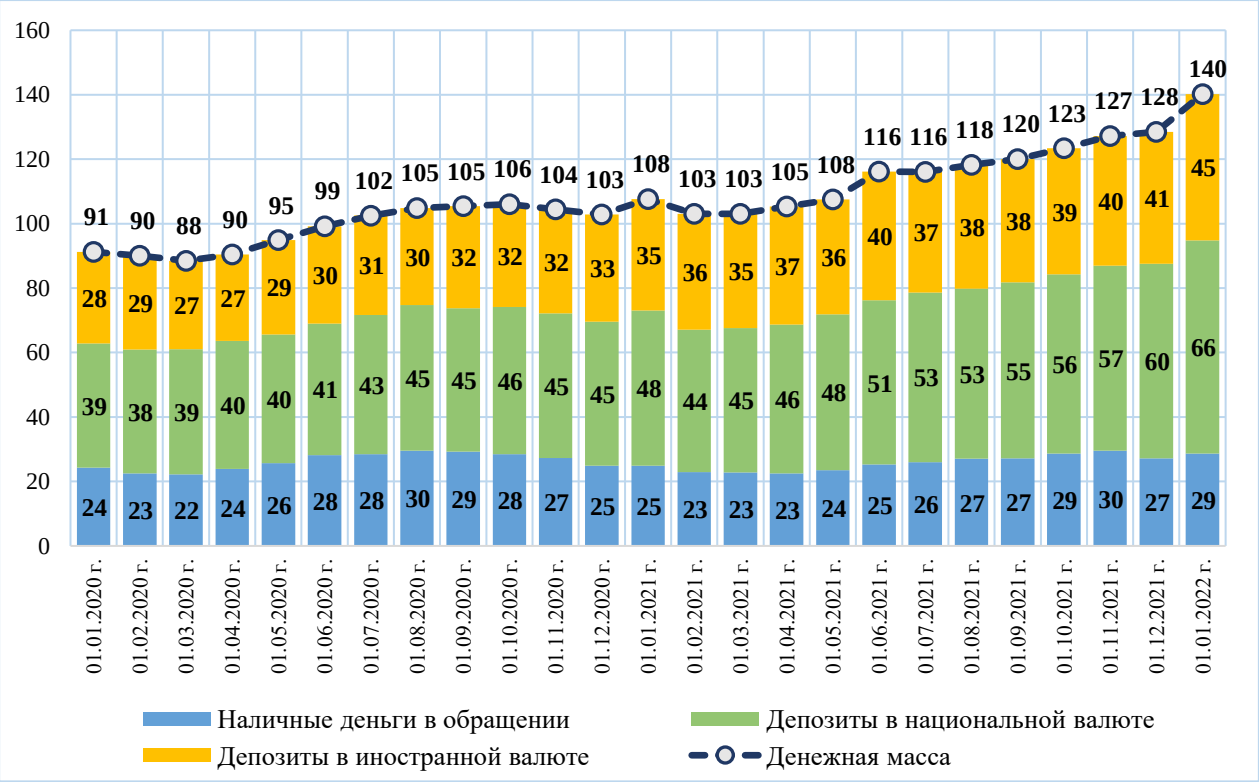

Кредиты, выданные экономике и их структура (трлн. сум)

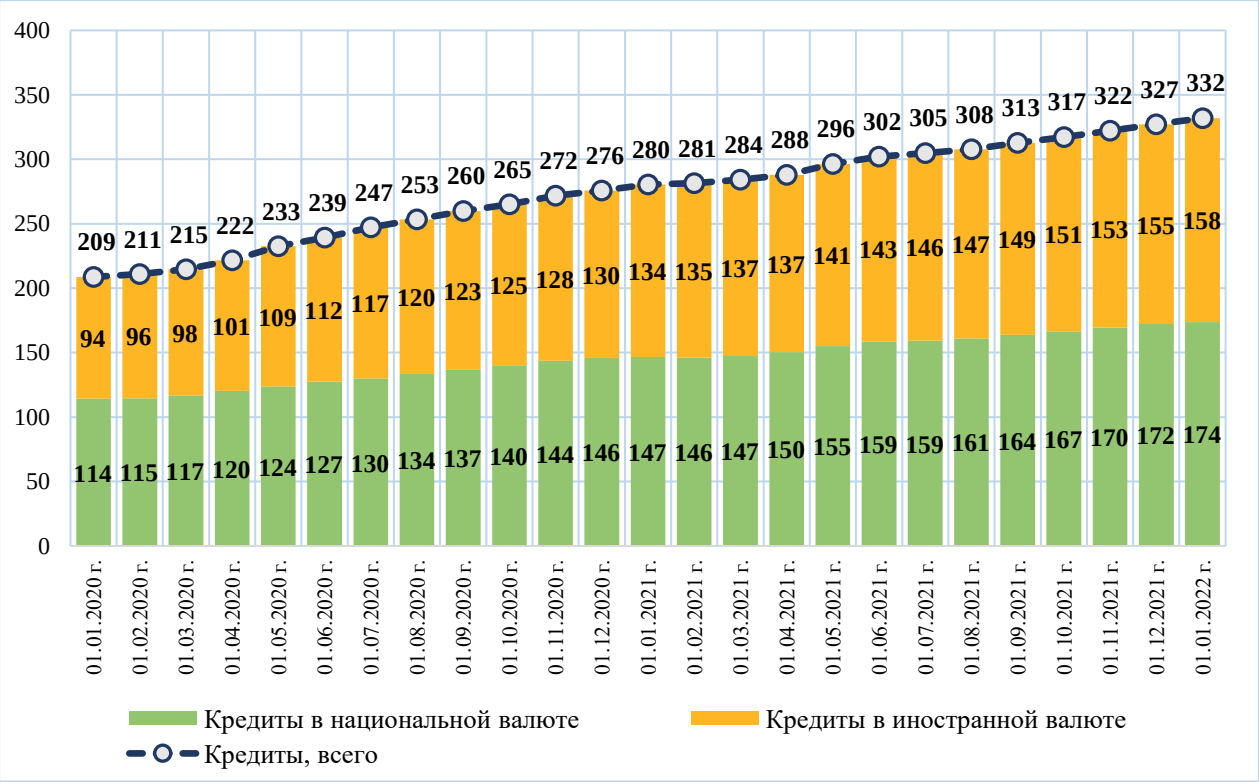

Банковские процентные ставки по кредитам в национальной валюте
(средневзвешенные процентные ставки в годовом исчислении)

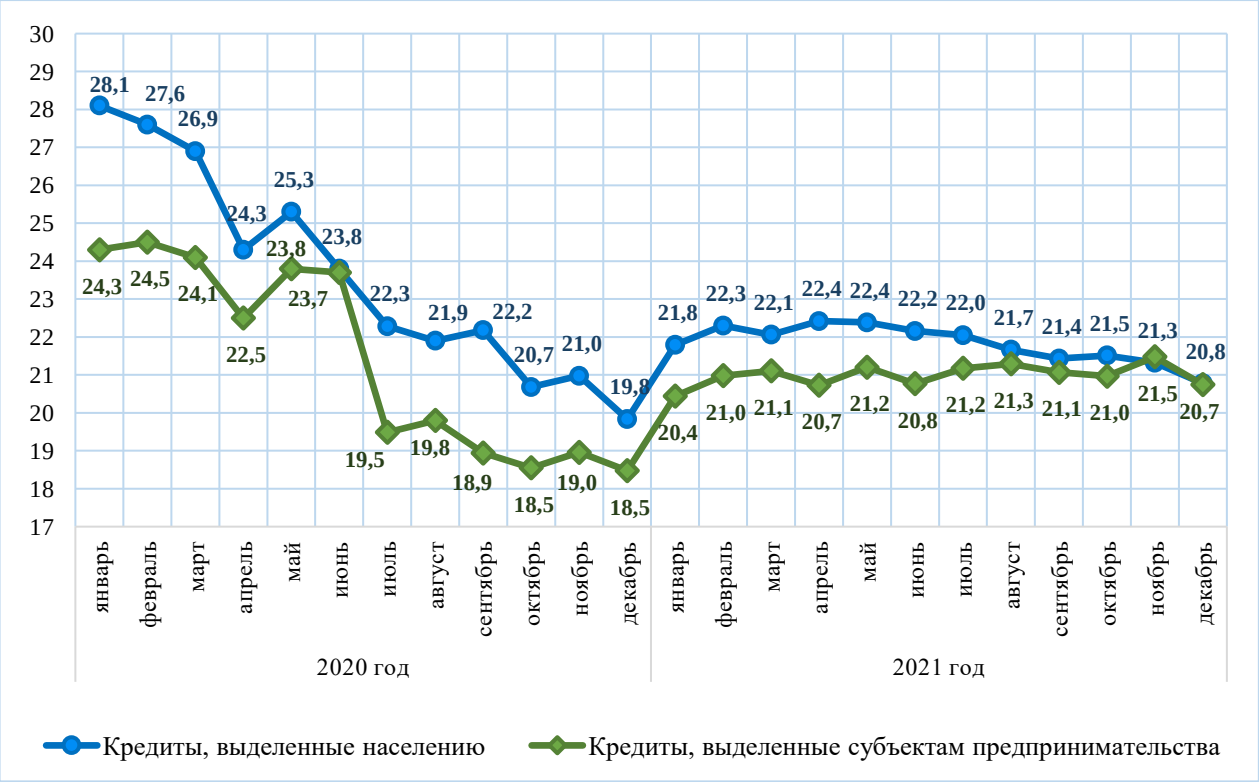

Банковские процентные ставки по срочным депозитам в национальной валюте
(средневзвешенные процентные ставки в годовом исчислении)

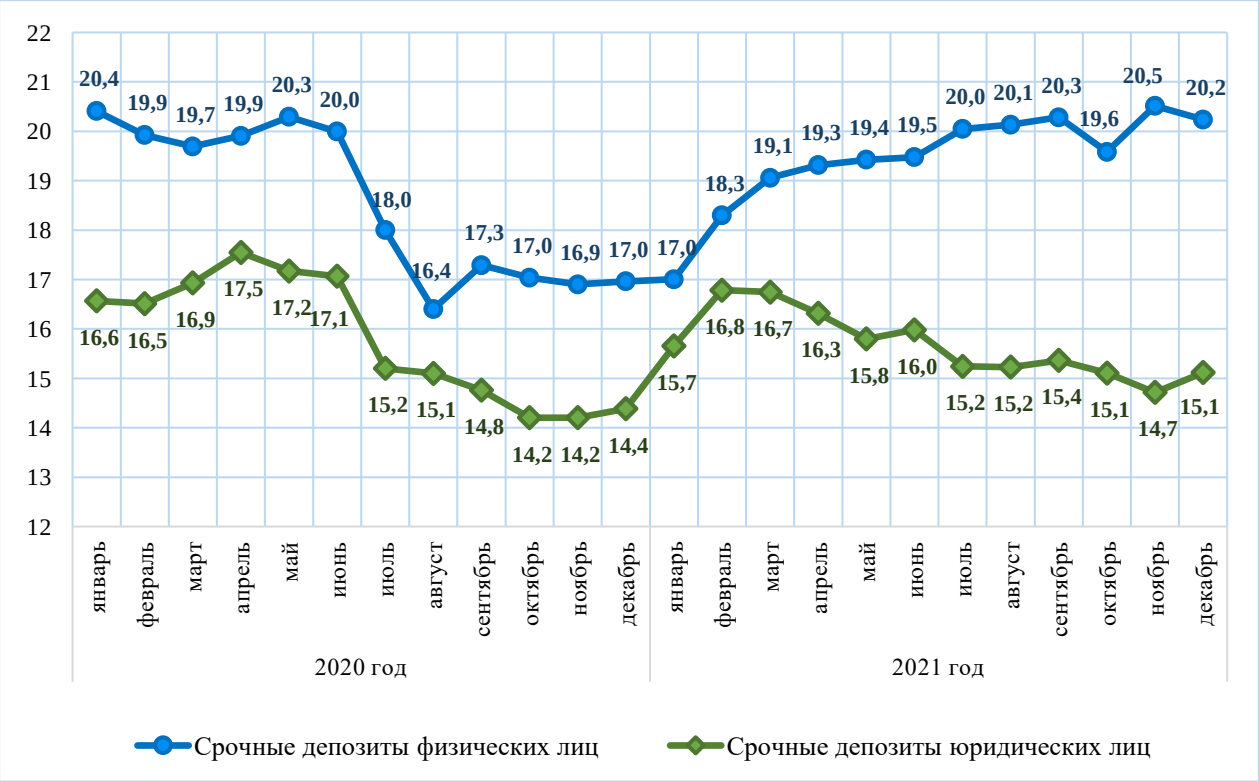

Банковские процентные ставки по кредитам в иностранной валюте
(средневзвешенные процентные ставки в годовом исчислении)

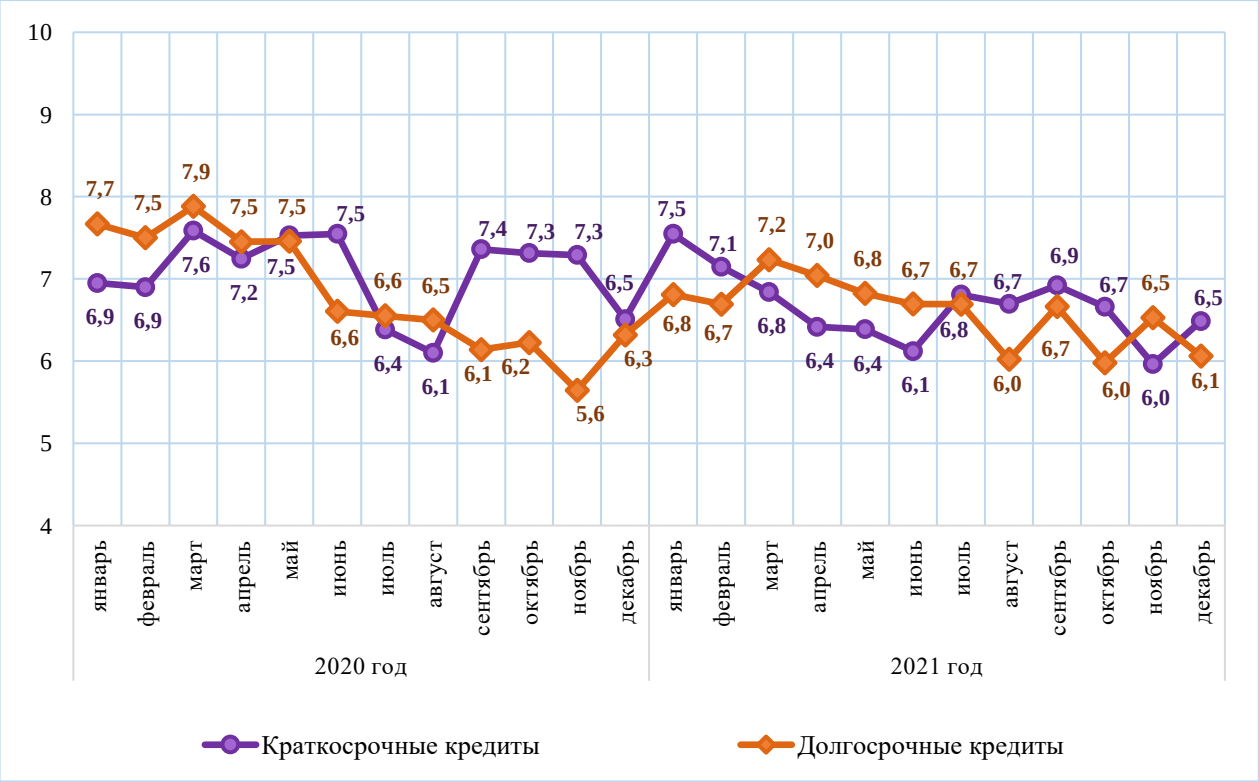

Банковские процентные ставки по срочным депозитам в иностранной валюте
(средневзвешенные процентные ставки в годовом исчислении)

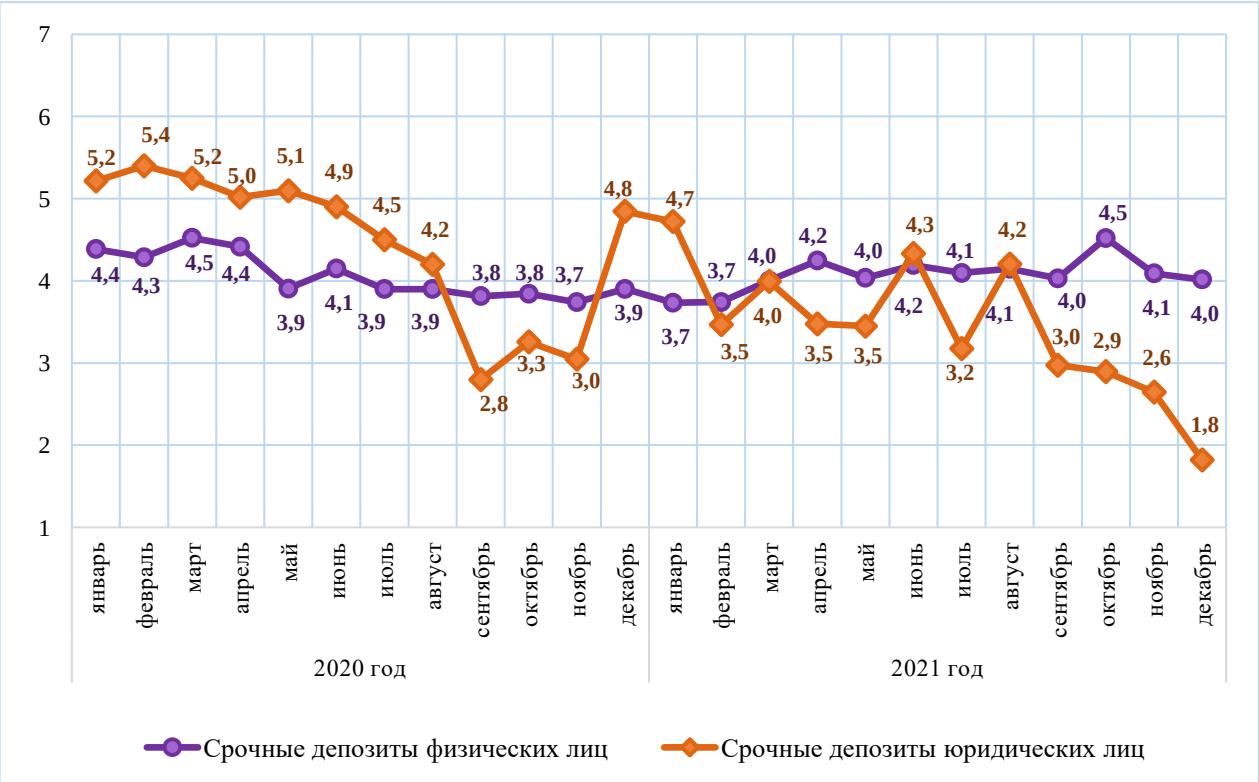

I. МАКРОЭКОНОМИЧЕСКИЕ ПОКАЗАТЕЛИ

Таблица 1.1

Платежный баланс Республики Узбекистан*

(аналитическое представление)

млн. долларов США

Показатели	2020 год				2021 год		
	I квартал	II квартал	III квартал	IV квартал	I квартал	II квартал	III квартал
1	2	3	4	5	6	7	8
A. Сальдо счета текущих операций	**-880,3**	**-1 025,0**	**1 626,7**	**-2 727,9**	**-2 115,5**	**-1 134,6**	**-1 801,2**
Товары, кредит (экспорт)	2 609,3	2 579,2	5 616,2	2 027,5	1 947,7	4 014,5	2 515,7
Товары, дебет (импорт)	4 291,4	4 290,1	4 998,3	5 468,6	4 738,3	5 959,0	5 894,8
Услуги, кредит (экспорт)	606,8	315,0	348,6	429,1	424,5	563,6	670,9
Услуги, дебет (импорт)	1 064,7	686,3	791,1	969,2	840,7	1 138,4	1 242,1
Сальдо товаров и услуг	-2 140,0	-2 082,1	175,3	-3 981,1	-3 206,8	-2 519,3	-3 950,4
Первичные доходы, кредит	634,7	361,3	398,1	189,0	314,5	727,3	649,8
Первичные доходы, дебет	393,1	427,2	464,7	488,8	364,2	640,6	534,8
Сальдо товаров, услуг и первичных доходов	-1 898,4	-2 148,0	108,7	-4 280,9	-3 256,5	-2 432,6	-3 835,3
Вторичные доходы, кредит	1 148,6	1 210,9	1 632,3	1 656,1	1 248,4	1 465,8	2 181,1
Вторичные доходы, дебет	130,5	87,9	114,3	103,1	107,5	167,8	146,9
B. Счет операций с капиталом (за исключением резервов)	**0,2**	**15,0**	**10,0**		**1,8**	**2,3**	**0,2**
Счет операций с капиталом, кредит	0,2	15,0	10,0		1,8	2,3	0,2
Счет операций с капиталом, дебет							
Сальдо счета операций с капиталом и счёта текущих операций	-880,2	-1 010,0	1 636,7	-2 727,9	-2 113,7	-1 132,4	-1 801,0
C. Финансовый счет	**-1 323,6**	**-1 546,1**	**431,8**	**-3 076,8**	**-778,1**	**-2 095,7**	**-1 554,0**
Прямые инвестиции, активы	9,3	0,7	0,6	0,7	0,6	0,6	0,6
Прямые инвестиции, обязательства	244,6	448,3	369,3	669,2	252,4	876,7	605,3
Портфельные инвестиции, активы							
Инструменты участия в капитале и паи/акции инвестиционных фондов							
Долговые инструменты							
Портфельные инвестиции, обязательства	1,4	11,2	-4,1	1 380,8	12,3	372,2	905,3
Инструменты участия в капитале и паи/акции инвестиционных фондов	9,6	2,7	4,1	15,8	0,7	3,8	6,3
Долговые инструменты	-8,2	8,5	-8,2	1 365,0	11,6	368,4	899,0
Производные финансовые инструменты (кроме резервов)	0,3	1,7	1,1	3,2	3,2	3,0	3,5
Производные финансовые инструменты, активы							
Производные финансовые инструменты, обязательства	-0,3	-1,7	-1,1	-3,2	-3,2	-3,0	-3,5
Прочие инвестиции, активы	601,0	427,6	2 301,5	1 935,4	355,4	626,7	1 878,1
Прочие инструменты участия в капитале		0,3			0,6		
Долговые инструменты	601,0	427,3	2 301,5	1 935,4	354,8	626,7	1 878,1
Центральный банк							
Депозитные организации, за исключением центрального банка	79,8	-194,7	-246,7	981,8	-117,5	-210,0	247,1
Сектор государственного управления	-5,5	-5,0	-6,1	-5,1	-5,7	-4,5	-4,1
Прочие сектора	526,7	627,0	2 554,3	958,7	478,0	841,2	1 635,1
Прочие финансовые организации	-0,6						

Показатели	2020 год				2021 год		
	I квартал	II квартал	III квартал	IV квартал	I квартал	II квартал	III квартал
1	2	3	4	5	6	7	8
Нефинансовые предприятия, домашние хозяйства и НКОДХ	527,3	627,0	2 554,3	958,7	478,0	841,2	1 635,1
Прочие инвестиции, обязательства	1 688,2	1 516,6	1 506,3	2 965,9	872,6	1 477,1	1 925,6
Прочие инструменты участия в капитале							
Распределение СДР	-0,2	-0,2	0,0	0,0	0,0	0,0	749,4
Долговые инструменты	1 688,4	1 516,8	1 506,3	2 965,9	872,7	1 477,2	1 176,2
Центральный банк							
Депозитные организации, за исключением центрального банка	789,1	779,3	400,2	774,5	506,9	181,3	152,6
Сектор государственного управления	167,1	427,9	892,5	1 431,4	51,0	416,6	107,2
Прочие сектора	732,2	309,6	213,5	760,0	314,7	879,3	916,5
Прочие финансовые организации	0,9	1,4	1,1	-1,7	2,6	0,0	14,0
Нефинансовые предприятия, домашние хозяйства и НКОДХ	731,3	308,2	212,4	761,7	312,1	879,3	902,5
D. Чистые ошибки и пропуски	**-442,8**	**-885,2**	**767,9**	**-576,7**	**47,2**	**-456,6**	**-570,2**
E. Общий баланс	**-0,7**	**349,1**	**-1 972,9**	**227,8**	**1 288,4**	**-506,7**	**817,3**
F. Резервы и связанные с резервами статьи	**0,7**	**-349,1**	**1 972,9**	**-227,8**	**-1 288,4**	**506,7**	**-817,3**
Резервные активы	0,7	25,5	1 973,0	-227,8	-1 288,4	506,7	-817,3
Чистые заимствования от МВФ (исключая резервную позицию)		374,6	0,1	0,0	0,0	0,0	0,0
Исключительное финансирование							

* Ранее опубликованные данные пересмотрены

Таблица 1.2

Международная инвестиционная позиция Республики Узбекистан*

(на конец периода)

млн. долларов США

Показатели	2020 год				2021 год		
	I квартал	II квартал	III квартал	IV квартал	I квартал	II квартал	III квартал
1	2	3	4	5	6	7	8
Активы	**56 561,4**	**59 068,6**	**62 511,4**	**65 917,6**	**64 035,8**	**66 146,8**	**68 288,8**
Прямые инвестиции	192,6	194,5	194,0	195,1	195,5	196,5	197,1
Инструменты участия в капитале и паи/акции инвестиционных фондов	28,7	30,1	28,9	29,4	29,2	29,6	29,6
Инвестиции прямого инвестора в предприятия прямого инвестирования	28,7	30,1	28,9	29,4	29,2	29,6	29,6
Инвестиции предприятий прямого инвестирования в прямого инвестора (обратное инвестирование)							
Инвестиции между сестринскими предприятиями							
Долговые инструменты	163,8	164,4	165,1	165,7	166,3	166,9	167,5
Инвестиции прямого инвестора в предприятия прямого инвестирования	2,7	2,7	2,7	2,7	2,7	2,7	2,7
Инвестиции предприятий прямого инвестирования в прямого инвестора (обратное инвестирование)							
Инвестиции между сестринскими предприятиями	161,1	161,7	162,3	162,9	163,6	164,2	164,8
Портфельные инвестиции	2,5	2,5	2,5	2,5	2,5	2,5	2,5
Инструменты участия в капитале и паи/акции инвестиционных фондов	2,5	2,5	2,5	2,5	2,5	2,5	2,5
Центральный банк							
Депозитные организации, за исключением центрального банка	1,1	1,1	1,1	1,1	1,1	1,1	1,1
Сектор государственного управления							
Прочие сектора	1,4	1,4	1,4	1,4	1,4	1,4	1,4
Прочие финансовые организации							
Долговые ценные бумаги							
Центральный банк							
Депозитные организации, за исключением центрального банка							
Сектор государственного управления							
Прочие сектора							
Прочие финансовые организации							
Производные финансовые инструменты (кроме резервов) и опционы на акции для сотрудников							
Прочие инвестиции	26 106,1	26 539,9	28 854,7	30 816,0	31 161,9	31 799,5	33 674,9

Показатели	2020 год				2021 год		
	I квартал	II квартал	III квартал	IV квартал	I квартал	II квартал	III квартал
1	2	3	4	5	6	7	8
Прочие инструменты участия в капитале	0,3	0,6	0,6	0,6	1,2	1,2	1,2
Долговые инструменты	26 105,7	26 539,2	28 854,1	30 815,3	31 160,6	31 798,2	33 673,6
Центральный банк							
Депозитные организации, за исключением центрального банка	2 170,7	1 976,6	1 738,4	2 738,3	2 606,5	2 402,2	2 643,7
Сектор государственного управления	2,1	2,0	1,1	3,1	2,7	3,0	2,7
Прочие сектора	23 933,0	24 560,6	27 114,5	28 073,9	28 551,5	29 393,1	31 027,3
Прочие финансовые организации	0,0	0,0	0,0	0,0	0,0	0,0	0,0
Резервные активы	30 260,3	32 331,7	33 460,2	34 904,0	32 676,0	34 148,3	34 414,3
Монетарное золото	17 449,6	19 482,3	18 599,8	20 216,7	19 283,2	20 230,8	21 344,6
Специальные права заимствования	363,2	364,9	372,8	383,3	377,2	379,6	1 119,3
Резервная позиция в МВФ	0,0	0,0	0,0	0,0	0,0	0,0	0,0
Прочие резервные активы	12 447,5	12 484,5	14 487,6	14 303,9	13 015,5	13 537,8	11 950,4
Обязательства	**36 054,7**	**38 190,6**	**40 374,5**	**45 663,4**	**45 555,0**	**48 349,7**	**51 428,5**
Прямые инвестиции	9 021,0	9 313,4	9 735,5	10 261,2	9 778,7	10 594,3	11 076,0
Инструменты участия в капитале и паи/акции инвестиционных фондов	8 072,8	8 327,2	8 719,6	9 250,8	8 691,3	9 366,7	9 730,6
Инвестиции прямого инвестора в предприятия прямого инвестирования	8 072,8	8 327,2	8 719,6	9 250,8	8 691,3	9 366,7	9 730,6
Инвестиции предприятий прямого инвестирования в прямого инвестора (обратное инвестирование)							
Инвестиции между сестринскими предприятиями							
Долговые инструменты	948,2	986,2	1 015,9	1 010,4	1 087,5	1 227,6	1 345,4
Инвестиции прямого инвестора в предприятия прямого инвестирования	873,2	906,4	927,9	914,6	1 014,3	1 144,9	1 209,1
Инвестиции предприятий прямого инвестирования в прямого инвестора (обратное инвестирование)							
Инвестиции между сестринскими предприятиями	75,0	79,8	88,0	95,8	73,2	82,7	136,3
Портфельные инвестиции	1 332,3	1 450,5	1 468,7	2 934,0	2 841,0	3 264,6	4 095,6
Инструменты участия в капитале и паи/акции инвестиционных фондов	51,7	52,6	53,4	67,2	61,1	65,6	69,8
Центральный банк							
Депозитные организации, за исключением центрального банка	20,3	20,3	20,8	22,0	22,1	25,2	27,3
Сектор государственного управления							
Прочие сектора	31,4	32,2	32,5	45,1	39,0	40,3	42,5
Прочие финансовые организации	1,1	0,7	0,8	0,8	0,8	0,7	0,8
Долговые ценные бумаги	1 280,6	1 398,0	1 415,4	2 866,9	2 779,9	3 199,0	4 025,7
Центральный банк							

Показатели	2020 год				2021 год		
	I квартал	II квартал	III квартал	IV квартал	I квартал	II квартал	III квартал
1	2	3	4	5	6	7	8
Депозитные организации, за исключением центрального банка	280,5	303,9	320,7	937,5	945,0	1 034,0	1 035,2
Сектор государственного управления	1 000,0	1 094,1	1 094,7	1 929,4	1 834,9	1 861,2	2 686,4
Прочие сектора						303,9	304,2
Прочие финансовые организации							
Производные финансовые инструменты (кроме резервов) и опционы на акции для сотрудников	3,5	7,5	11,8	16,7	14,9	13,0	8,8
Прочие инвестиции	25 697,9	27 419,3	29 158,4	32 451,5	32 920,4	34 477,7	36 248,2
Прочие инструменты участия в капитале							
Специальные права заимствования (Чистое принятие обязательств)	358,9	361,6	369,9	378,6	372,5	374,9	1 114,6
Прочие долговые инструменты	25 339,0	27 057,7	28 788,4	32 072,9	32 547,9	34 102,9	35 133,6
Центральный банк							
Депозитные организации, за исключением центрального банка	3 567,4	4 354,1	4 830,6	5 713,6	6 108,8	6 325,4	6 419,1
Сектор государственного управления	10 788,2	11 610,3	12 625,1	14 211,8	14 070,1	14 538,1	14 580,2
Прочие сектора	10 983,4	11 093,4	11 332,7	12 147,5	12 369,1	13 239,4	14 134,2
Прочие финансовые организации	26,1	27,6	29,2	28,3	30,1	30,4	43,8
Чистая международная инвестиционная позиция	**20 506,7**	**20 877,9**	**22 137,0**	**20 254,1**	**18 480,8**	**17 797,1**	**16 860,3**

* Ранее опубликованные данные пересмотрены

Таблица 1.3

Валовый внешний долг Республики Узбекистан*

(на конец периода)

млн. долларов США

Показатели	2020 год				2021 год		
	I квартал	II квартал	III квартал	IV квартал	I квартал	II квартал	III квартал
1	2	3	4	5	6	7	8
Органы государственного управления	**11 788,2**	**12 704,4**	**13 719,8**	**16 141,2**	**15 905,0**	**16 399,3**	**17 266,6**
Краткосрочный							
Наличная валюта и депозиты							
Долговые ценные бумаги							
Кредиты и займы							
Торговые кредиты и авансы							
Прочие обязательства							
Долгосрочный	**11 788,2**	**12 704,4**	**13 719,8**	**16 141,2**	**15 905,0**	**16 399,3**	**17 266,6**
Специальные права заимствования							
Наличная валюта и депозиты							
Долговые ценные бумаги	1 000,0	1 094,1	1 094,7	1 929,4	1 834,9	1 861,2	2 686,4
Кредиты и займы	10 788,2	11 610,3	12 625,1	14 211,8	14 070,1	14 538,1	14 580,2
Торговые кредиты и авансы							
Прочие обязательства							
Центральный банк	**358,9**	**361,6**	**369,9**	**378,6**	**372,5**	**374,9**	**1 114,6**
Краткосрочный							
Наличная валюта и депозиты							
Долговые ценные бумаги							
Кредиты и займы							
Торговые кредиты и авансы							
Прочие обязательства							
Долгосрочный	**358,9**	**361,6**	**369,9**	**378,6**	**372,5**	**374,9**	**1 114,6**
Специальные права заимствования	358,9	361,6	369,9	378,6	372,5	374,9	1 114,6
Наличная валюта и депозиты							
Долговые ценные бумаги							
Кредиты и займы							
Торговые кредиты и авансы							
Прочие обязательства							
Депозитные организации, за исключением центрального банка	**3 847,9**	**4 658,0**	**5 151,3**	**6 651,1**	**7 053,8**	**7 359,4**	**7 454,3**
Краткосрочный	**760,5**	**967,1**	**987,7**	**1 431,5**	**1 471,5**	**1 316,9**	**1 402,7**
Наличная валюта и депозиты	130,9	152,8	189,1	268,9	249,6	234,9	268,2
Долговые ценные бумаги							
Кредиты и займы	629,6	814,3	798,6	1 162,6	1 221,9	1 082,0	1 134,5
Торговые кредиты и авансы							
Прочие обязательства							
Долгосрочный	**3 087,5**	**3 690,8**	**4 163,6**	**5 219,6**	**5 582,3**	**6 042,5**	**6 051,6**
Наличная валюта и депозиты	55,4	54,5	84,9	104,3	105,9	132,6	98,4
Долговые ценные бумаги	280,5	303,9	320,7	937,5	945,0	1 034,0	1 035,2
Кредиты и займы	2 751,5	3 332,4	3 758,1	4 177,8	4 531,4	4 876,0	4 918,0
Торговые кредиты и авансы							
Прочие обязательства							
Другие сектора	**10 983,4**	**11 093,4**	**11 332,7**	**12 147,5**	**12 369,1**	**13 543,2**	**14 438,4**
Краткосрочный	**700,4**	**518,6**	**663,8**	**936,8**	**1 098,8**	**1 366,3**	**2 111,8**
Наличная валюта и депозиты							

Показатели	2020 год				2021 год		
	I квартал	II квартал	III квартал	IV квартал	I квартал	II квартал	III квартал
1	2	3	4	5	6	7	8
Долговые ценные бумаги							
Кредиты и займы	109,4	119,2	128,8	177,5	255,0	264,7	697,8
Торговые кредиты и авансы	591,0	399,5	535,0	759,3	843,8	1 101,6	1 413,9
Прочие обязательства							
Долгосрочный	**10 283,0**	**10 574,7**	**10 669,0**	**11 210,7**	**11 270,2**	**12 177,0**	**12 326,6**
Наличная валюта и депозиты							
Долговые ценные бумаги						303,9	304,2
Кредиты и займы	9 262,6	9 521,6	9 628,3	10 238,5	10 221,6	10 749,6	10 890,7
Торговые кредиты и авансы							
Прочие обязательства	1 020,5	1 053,1	1 040,6	972,2	1 048,7	1 123,4	1 131,7
Другие финансовые организации	**26,1**	**27,6**	**29,2**	**28,3**	**30,1**	**30,4**	**43,8**
Краткосрочный	**6,8**	**7,0**	**6,8**	**6,9**	**6,6**	**6,6**	**6,3**
Наличная валюта и депозиты							
Долговые ценные бумаги							
Кредиты и займы	6,8	7,0	6,8	6,9	6,6	6,6	6,3
Торговые кредиты и авансы							
Прочие обязательства							
Долгосрочный	**19,2**	**20,6**	**22,3**	**21,4**	**23,5**	**23,9**	**37,6**
Наличная валюта и депозиты							
Долговые ценные бумаги							
Кредиты и займы	19,2	20,6	22,3	21,4	23,5	23,9	37,6
Торговые кредиты и авансы							
Прочие обязательства							
Нефинансовые организации	**10 957,3**	**11 065,7**	**11 303,6**	**12 119,2**	**12 338,9**	**13 512,8**	**14 394,5**
Краткосрочный	**693,5**	**511,6**	**656,9**	**929,9**	**1 092,2**	**1 359,7**	**2 105,5**
Наличная валюта и депозиты							
Долговые ценные бумаги							
Кредиты и займы	102,5	112,1	121,9	170,6	248,4	258,1	691,6
Торговые кредиты и авансы	591,0	399,5	535,0	759,3	843,8	1 101,6	1 413,9
Прочие обязательства							
Долгосрочный	**10 263,8**	**10 554,1**	**10 646,6**	**11 189,3**	**11 246,7**	**12 153,1**	**12 289,0**
Наличная валюта и депозиты							
Долговые ценные бумаги						303,9	304,2
Кредиты и займы	9 243,4	9 501,0	9 606,0	10 217,1	10 198,1	10 725,8	10 853,1
Торговые кредиты и авансы							
Прочие обязательства	1 020,5	1 053,1	1 040,6	972,2	1 048,7	1 123,4	1 131,7
Домашние хозяйства и НКОДХ							
Краткосрочный							
Наличная валюта и депозиты							
Долговые ценные бумаги							
Кредиты и займы							
Торговые кредиты и авансы							
Прочие обязательства							
Долгосрочный							
Наличная валюта и депозиты							
Долговые ценные бумаги							
Кредиты и займы							
Торговые кредиты и авансы							

Показатели	2020 год				2021 год		
	I квартал	II квартал	III квартал	IV квартал	I квартал	II квартал	III квартал
1	2	3	4	5	6	7	8
Прочие обязательства							
Прямые инвестиции: межфирменная задолженность	**948,2**	**986,2**	**1 015,9**	**1 010,4**	**1 087,5**	**1 227,6**	**1 345,4**
Обязательства предприятий прямого инвестирования перед иностранными прямыми инвесторами	873,2	906,4	927,9	914,6	1 014,3	1 144,9	1 209,1
Обязательства прямых инвесторов перед иностранными предприятиями прямого инвестирования (обратное инвестирование)							
Обязательства предприятий перед иностранными сестринскими предприятиями	75,0	79,8	88,0	95,8	73,2	82,7	136,3
Позиция по Валовому внешнему долгу	**27 926,7**	**29 803,4**	**31 589,7**	**36 328,8**	**36 787,8**	**38 904,4**	**41 619,3**

Статьи меморандума							
Просроченная задолженность: по секторам							
Органы государственного управления							
Центральный банк							
Депозитные организации, за исключением центрального банка							
Другие сектора							
Прямые инвестиции: межфирменная задолженность							
Долговые ценные бумаги: по секторам	**1 311,3**	**1 319,7**	**1 311,3**	**2 675,0**	**2 686,3**	**3 051,4**	**3 947,3**
Органы государственного управления	1 005,6	1 018,3	1 005,6	1 768,9	1 768,1	1 766,5	2 644,4
Центральный банк							
Депозитные организации, за исключением центрального банка	305,7	301,4	305,7	906,1	918,2	982,6	997,0
Другие сектора						302,3	305,9

* Ранее опубликованные данные пересмотрены

Таблица 1.4а

Международные резервы Республики Узбекистан

(за 2020 год)

млн. долларов США

Официальные резервные активы и другие активы в иностранной валюте	01.01.20	01.02.20	01.03.20	01.04.20	01.05.20	01.06.20	01.07.20	01.08.20	01.09.20	01.10.20	01.11.20	01.12.20	01.01.21
1	2	3	4	5	6	7	8	9	10	11	12	13	14
Официальные резервные активы	**29 172,1**	**29 936,7**	**30 528,0**	**30 260,3**	**31 274,0**	**31 991,4**	**32 331,7**	**34 770,9**	**34 617,0**	**33 460,2**	**33 355,8**	**32 892,8**	**34 904,0**
1. Резервы в иностранной валюте (в конвертируемых иностранных валютах)	12 474,9	12 613,4	12 871,4	12 447,5	12 363,4	12 616,6	12 484,5	13 651,3	15 439,7	14 487,6	13 941,5	14 058,5	14 303,9
Ценные бумаги:													
в том числе: эмитентов, имеющих головное отделение в стране, представляющей отчетность, но расположенных за границей													
Общая сумма наличной валюты и депозитов:	12 474,9	12 613,4	12 871,4	12 447,5	12 363,4	12 616,6	12 484,5	13 651,3	15 439,7	14 487,6	13 941,5	14 058,5	14 303,9
в других центральных банках, БМР и МВФ	135,3	76,0	52,1	23,9	371,2	113,8	11,2	7,9	308,0	311,5	311,5	864,5	337,0
в банках, имеющих головное отделение в стране, представляющей отчетность													
в том числе: расположенных за границей													
в банках, имеющих головное отделение за границей	12 339,7	12 537,4	12 819,3	12 423,6	11 992,2	12 502,8	12 473,4	13 643,3	15 131,7	14 176,1	13 629,9	13 194,0	13 967,0
в том числе: расположенных в стране, представляющей отчетность													
2. Резервная позиция в МВФ	0,0	0,0	0,0	0,0	0,0	0,0	0,0	0,0	0,0	0,0	0,0	0,0	0,0
3. СДР	368,0	366,5	365,5	363,2	363,7	363,9	364,9	373,2	375,6	372,8	373,8	378,7	383,3
4. Золото	16 329,2	16 956,8	17 291,2	17 449,6	18 547,0	19 010,9	19 482,3	20 746,4	18 801,6	18 599,8	19 040,5	18 455,6	20 216,7
чистый объем, в млн. тройских унциях	10,8	10,7	10,6	10,9	10,8	11,0	11,0	10,6	9,6	9,9	10,2	10,4	10,7

Официальные резервные активы и другие активы в иностранной валюте	01.01.20	01.02.20	01.03.20	01.04.20	01.05.20	01.06.20	01.07.20	01.08.20	01.09.20	01.10.20	01.11.20	01.12.20	01.01.21
1	2	3	4	5	6	7	8	9	10	11	12	13	14
5. Другие резервные активы													
производные финансовые инструменты													
ссуды, предоставленные небанковским организациям - нерезидентам													
прочие													
Другие активы в иностранной валюте	**178,5**	**217,9**	**283,1**	**401,8**	**406,6**	**213,4**	**148,6**	**93,0**	**122,1**	**72,4**	**32,4**	**78,8**	**110,7**
ценные бумаги, не включаемые в официальные резервные активы													
депозиты, не включаемые в официальные резервные активы	176,7	216,0	281,2	400,0	404,8	211,7	144,6	88,6	117,8	67,1	25,7	71,8	103,4
ссуды и займы, не включаемые в официальные резервные активы													
производные финансовые инструменты, не включаемые в официальные резервные активы													
золото, не включаемое в официальные резервные активы	1,9	1,9	1,9	1,8	1,8	1,7	3,9	4,4	4,3	5,3	6,7	7,0	7,3
прочие													

Таблица 1.4б

Международные резервы Республики Узбекистан

(за 2021 год)

млн. долларов США

Официальные резервные активы и другие активы в иностранной валюте	01.01.21	01.02.21	01.03.21	01.04.21	01.05.21	01.06.21	01.07.21	01.08.21	01.09.21	01.10.21	01.11.21	01.12.21	01.01.22
1	2	3	4	5	6	7	8	9	10	11	12	13	14
Официальные резервные активы	**34 904,0**	**34 319,8**	**33 265,1**	**32 676,0**	**34 191,2**	**35 518,2**	**34 148,3**	**35 113,3**	**35 433,5**	**34 414,3**	**35 211,4**	**34 749,4**	**35 139,2**
1. Резервы в иностранной валюте (в конвертируемых иностранных валютах)	14 303,9	13 653,0	13 148,0	13 015,6	13 100,7	13 679,7	13 537,8	13 191,4	12 429,3	11 950,4	12 417,1	13 195,5	13 077,6
Ценные бумаги:													
в том числе: эмитентов, имеющих головное отделение в стране, представляющей отчетность, но расположенных за границей													
Общая сумма наличной валюты и депозитов:	14 303,9	13 653,0	13 148,0	13 015,6	13 100,7	13 679,7	13 537,8	13 191,4	12 429,3	11 950,4	12 417,1	13 195,5	13 077,6
в других центральных банках, БМР и МВФ	337,0	322,0	311,8	311,7	311,4	311,9	511,1	491,1	309,9	309,3	308,6	307,6	306,2
в банках, имеющих головное отделение в стране, представляющей отчетность													
в том числе: расположенных за границей													
в банках, имеющих головное отделение за границей	13 967,0	13 331,0	12 836,2	12 703,9	12 789,3	13 367,8	13 026,7	12 700,3	12 119,3	11 641,1	12 108,5	12 887,8	12 771,4
в том числе: расположенных в стране, представляющей отчетность													
2. Резервная позиция в МВФ	0,0	0,0	0,0	0,0	0,0	0,0	0,0	0,0	0,0	0,0	0,0	0,0	0,0
3. СДР	383,3	383,5	383,1	377,2	382,2	384,5	379,6	380,3	1 131,5	1 119,3	1 124,4	1 112,9	1 111,9
4. Золото	20 216,7	20 283,3	19 734,1	19 283,2	20 708,3	21 454,0	20 230,8	21 541,6	21 872,8	21 344,7	21 669,9	20 441,1	20 949,7
чистый объем, в млн. тройских унциях	10,7	11,0	11,2	11,4	11,7	11,3	11,5	11,8	12,1	12,3	12,1	11,4	11,6

Официальные резервные активы и другие активы в иностранной валюте	01.01.21	01.02.21	01.03.21	01.04.21	01.05.21	01.06.21	01.07.21	01.08.21	01.09.21	01.10.21	01.11.21	01.12.21	01.01.22
1	2	3	4	5	6	7	8	9	10	11	12	13	14
5. Другие резервные активы													
производные финансовые инструменты													
ссуды, предоставленные небанковским организациям - нерезидентам													
прочие													
Другие активы в иностранной валюте	**110,7**	**109,7**	**66,8**	**36,0**	**24,9**	**82,8**	**36,0**	**114,4**	**49,7**	**23,8**	**99,2**	**85,1**	**243,7**
ценные бумаги, не включаемые в официальные резервные активы													
депозиты, не включаемые в официальные резервные активы	103,4	103,0	60,5	25,2	14,5	72,8	26,2	104,5	39,9	13,6	89,7	75,4	236,0
ссуды и займы, не включаемые в официальные резервные активы													
производные финансовые инструменты, не включаемые в официальные резервные активы													
золото, не включаемое в официальные резервные активы	7,3	6,7	6,3	10,8	10,4	10,1	9,8	9,9	9,7	10,2	9,6	9,7	7,7
прочие													

Таблица 1.5

Валовой внутренний продукт (ВВП) и его структура*

млрд. сум

№	Показатели	2020 год				2021 год			
		I квартал	I полугодие	9 месяцев	год	I квартал	I полугодие	9 месяцев	год
1	2	3	4	5	6	7	8	9	10
I.	**ВВП (номинал)**	**118 013,8**	**266 348,2**	**428 137,7**	**602 193,0**	**134 649,2**	**318 472,0**	**519 825,1**	**734 587,7**
	реальный темп роста по сравнению с прошлым годом, в процентах	104,6	101,1	100,8	101,9	103,0	106,2	106,9	107,4
	дефлятор ВВП, в процентах	115,4	113,7	112,2	111,6	110,8	112,6	113,5	113,6
II.	**Валовая добавленная стоимость отраслей**	**107 397,0**	**246 233,4**	**396 571,7**	**557 831,5**	**122 857,6**	**294 173,7**	**482 099,5**	**681 423,7**
	реальный темп роста по сравнению с прошлым годом, в процентах	104,5	101,2	100,8	101,9	103,0	106,1	106,9	107,5
	Сельское, лесное и рыбное хозяйство	14 717,5	56 606,1	104 434,5	151 279,6	17 440,1	67 930,8	129 534,6	183 518,5
	реальный темп роста по сравнению с прошлым годом, в процентах	103,9	102,8	102,9	102,9	103,1	101,8	104,2	104,0
	Промышленность	34 131,2	69 677,0	106 525,9	153 187,9	38 876,4	83 992,7	133 016,9	189 606,8
	реальный темп роста по сравнению с прошлым годом, в процентах	101,9	99,7	98,1	100,9	103,8	108,5	109,0	108,7
	Строительство	7 401,0	18 232,7	27 498,9	37 548,5	8 446,6	20 839,4	32 931,2	45 802,1
	реальный темп роста по сравнению с прошлым годом, в процентах	107,8	107,1	107,8	109,5	100,5	100,1	104,5	106,8
	Услуги	51 147,3	101 717,6	158 112,4	215 815,5	58 094,5	121 410,8	186 616,8	262 496,4
	реальный темп роста по сравнению с прошлым годом, в процентах	106,0	100,3	100,3	100,7	102,7	108,0	107,6	109,2
III.	**Чистые налоги на продукты**	**10 616,8**	**20 114,8**	**31 566,0**	**44 361,5**	**11 791,6**	**24 298,3**	**37 725,6**	**53 164,0**
	реальный темп роста по сравнению с прошлым годом, в процентах	104,9	100,0	100,7	101,6	102,8	107,1	107,7	106,7

* На основе предварительных данных Государственного комитета Республики Узбекистан по статистике

Таблица 1.6

Динамика индекса потребительских цен (ИПЦ)*

в процентах

Период	к предыдущему месяцу				к соответствующему периоду прошлого года			
	ИПЦ	из них:			ИПЦ	из них:		
		продовольственные товары	непродовольственные товары	услуги		продовольственные товары	непродовольственные товары	услуги
1	2	3	4	5	6	7	8	9
2020 год								
Январь	**0,6**	1,0	0,2	0,3	**14,3**	16,7	10,8	15,0
Февраль	**0,8**	1,3	0,6	0,3	**13,5**	15,8	9,9	14,5
Март	**1,3**	1,9	0,9	0,8	**13,6**	16,4	10,0	14,1
Апрель	**1,7**	3,3	0,7	0,3	**14,5**	19,1	9,5	13,8
Май	**0,3**	-0,2	0,6	0,8	**14,0**	18,2	9,4	13,0
Июнь	**-0,2**	-1,2	0,6	0,6	**14,2**	18,8	9,4	12,8
Июль	**-0,3**	-1,3	0,5	0,4	**14,4**	19,0	9,4	13,0
Август	**0,5**	0,3	0,8	0,4	**11,7**	16,8	8,0	7,5
Сентябрь	**1,4**	2,2	1,0	0,5	**11,7**	17,7	8,2	5,9
Октябрь	**1,4**	2,3	0,8	0,7	**11,5**	17,0	8,3	6,1
Ноябрь	**1,5**	2,4	0,9	0,9	**11,3**	16,3	8,3	6,5
Декабрь	**1,6**	2,4	0,9	0,9	**11,1**	15,3	8,8	7,1
2021 год								
Январь	**1,0**	1,2	0,5	1,4	**11,6**	15,5	9,0	8,2
Февраль	**0,6**	0,6	0,6	0,8	**11,4**	14,6	9,1	8,8
Март	**0,8**	1,2	0,6	0,4	**10,9**	13,9	8,8	8,3
Апрель	**1,5**	3,0	0,4	0,5	**10,7**	13,6	8,5	8,6
Май	**0,5**	0,5	0,4	0,7	**10,9**	14,4	8,2	8,5
Июнь	**-0,2**	-1,0	0,5	0,2	**10,9**	14,7	8,2	8,1
Июль	**-0,2**	-0,9	0,5	0,2	**11,1**	15,1	8,3	7,8
Август	**0,5**	0,7	0,6	0,2	**11,1**	15,5	8,0	7,6
Сентябрь	**1,1**	1,2	0,7	1,6	**10,8**	14,4	7,7	8,8
Октябрь	**1,3**	1,9	1,1	0,5	**10,6**	14,0	8,0	8,4
Ноябрь	**1,2**	1,9	0,8	0,5	**10,3**	13,4	7,9	8,1
Декабрь	**1,3**	2,0	0,8	0,5	**10,0**	13,0	7,8	7,7

* На основе предварительных данных Государственного комитета Республики Узбекистан по статистике

Таблица 1.7

Инфляционные ожидания населения и субъектов предпринимательства

в процентах

Период	Население	Субъекты предпринимательства
2020 год		
Январь	15,6	16,4
Февраль	15,5	16,3
Март	15,5	18,6
Апрель	19,3	19,8
Май	19,1	19,7
Июнь	16,9	17,6
Июль	19,7	20,1
Август	16,7	18,0
Сентябрь	16,6	17,5
Октябрь	17,2	17,5
Ноябрь	17,0	18,2
Декабрь	17,0	18,0
2021 год		
Январь	16,6	17,4
Февраль	16,3	17,0
Март	15,5	15,9
Апрель	16,6	16,9
Май	16,5	16,4
Июнь	16,3	15,4
Июль	16,1	14,9
Август	16,1	16,0
Сентябрь	15,8	14,7
Октябрь	16,2	14,8
Ноябрь	16,5	15,6
Декабрь	15,7	14,9

II. ДЕНЕЖНО-КРЕДИТНЫЕ ПОКАЗАТЕЛИ

Таблица 2.1а

Обзор Центрального банка*

(за 2020 год)

млрд. сум

Наименование показателей	01.01.20	01.02.20	01.03.20	01.04.20	01.05.20	01.06.20	01.07.20	01.08.20	01.09.20	01.10.20	01.11.20	01.12.20	01.01.21
1	2	3	4	5	6	7	8	9	10	11	12	13	14
Чистые внешние активы	273 987	282 785	287 333	285 637	313 118	320 714	325 243	351 199	351 444	341 532	341 720	338 654	361 722
Монетарное золото	160 019	162 164	164 720	166 717	187 881	192 757	198 201	212 371	192 958	191 973	197 258	192 212	211 809
Требования к нерезидентам	117 474	124 133	126 100	122 398	128 927	131 615	130 724	142 622	162 314	153 379	148 307	150 356	153 879
Обязательства перед нерезидентами	-3 506	-3 511	-3 487	-3 478	-3 690	-3 659	-3 681	-3 793	-3 829	-3 819	-3 845	-3 914	-3 966
Требования к другим депозитным организациям	2 982	2 656	3 301	4 914	6 781	5 777	4 773	5 200	5 204	5 282	6 491	6 035	5 427
Чистые требования к центральному правительству	-126 203	-130 178	-130 464	-130 146	-135 470	-139 060	-137 847	-141 379	-140 612	-138 120	-139 769	-147 844	-151 822
Требования к центральному правительству													
Обязательства перед центральным правительством	-126 203	-130 178	-130 464	-130 146	-135 470	-139 060	-137 847	-141 379	-140 612	-138 120	-139 769	-147 844	-151 822
из них: средства Фонда реконструкции и развития	-104 204	-105 497	-105 260	-105 555	-112 002	-111 703	-111 000	-111 489	-109 650	-108 574	-109 362	-109 930	-110 099
Требования к другим секторам (кредиты и другие финансовые требования)	163	163	169	166	170	167	188	194	187	184	186	183	295
Требования к другим финансовым организациям													
Требования к местным органам власти													
Требования к нефинансовым государственным организациям	163	163	169	166	170	167	188	194	187	184	186	183	295
Требования к частному сектору													
Денежная база	40 607	37 667	36 661	39 216	41 626	43 088	43 496	46 029	45 435	43 806	43 565	42 133	46 877
Наличные деньги вне Центрального банка	26 310	25 201	24 762	26 031	27 503	30 381	30 828	31 908	32 090	31 938	30 899	28 692	27 799

Наименование показателей	01.01.20	01.02.20	01.03.20	01.04.20	01.05.20	01.06.20	01.07.20	01.08.20	01.09.20	01.10.20	01.11.20	01.12.20	01.01.21
1	2	3	4	5	6	7	8	9	10	11	12	13	14
Обязательства перед другими депозитными организациями	14 005	12 202	11 638	12 897	13 835	12 408	12 359	13 839	13 082	11 602	12 418	13 172	18 800
Обязательные резервы	4 187	4 239	4 019	4 093	3 567	3 641	1 515	1 661	1 881	1 570	1 540	1 526	1 547
Средства на корреспондентских счетах	9 818	7 963	7 619	8 804	10 268	8 767	10 843	12 178	11 201	10 032	10 878	11 646	17 253
Обязательства перед другими секторами	292	265	262	288	289	299	310	282	263	266	248	268	278
Другие обязательства перед другими депозитными организациями	0	767	1 971	2 098	1 945	1 832	2 075	2 223	2 395	2 775	3 019	3 133	3 025
Депозиты и ценные бумаги кроме акций, исключаемые из денежной базы								0					
Депозиты, включаемые в широкую денежную массу													
Ценные бумаги кроме акций, включаемые в широкую денежную массу													
Депозиты, исключаемые из широкой денежной массы								0					
Ценные бумаги кроме акций, исключаемые из широкой денежной массы													
Кредиты													
Производные финансовые инструменты													
Акции и другие формы участия в капитале	111 601	119 012	122 708	121 035	142 704	142 689	148 133	167 663	171 831	165 719	165 581	155 390	169 470
Прочие статьи (нетто)	-1 280	-2 019	-1 001	-1 778	-1 678	-10	-1 348	-701	-3 438	-3 422	-3 537	-3 627	-3 749

* Ранее опубликованные данные за 2020-2021 гг. пересмотрены

Таблица 2.1б

Обзор Центрального банка*

(за 2021 год)

млрд. сум

Наименование показателей	01.01.21	01.02.21	01.03.21	01.04.21	01.05.21	01.06.21	01.07.21	01.08.21	01.09.21	01.10.21	01.11.21	01.12.21	01.01.22
1	2	3	4	5	6	7	8	9	10	11	12	13	14
Чистые внешние активы	361 722	357 028	346 581	338 380	355 355	371 791	358 179	369 090	365 477	356 039	364 202	362 890	368 829
Монетарное золото	211 809	213 360	207 968	201 991	217 625	226 998	214 554	228 880	233 015	228 215	231 499	220 499	227 046
Требования к нерезидентам	153 879	147 651	142 600	140 290	141 695	148 810	147 601	144 201	144 467	139 742	144 666	154 346	153 783
Обязательства перед нерезидентами	-3 966	-3 984	-3 987	-3 902	-3 966	-4 017	-3 976	-3 990	-12 005	-11 918	-11 963	-11 955	-12 000
Требования к другим депозитным организациям	5 427	4 498	4 661	3 461	1 302	2 318	1 616	2 035	1 311	1 005	2 157	1 988	3 759
Чистые требования к центральному правительству	-151 822	-154 038	-153 865	-152 759	-153 283	-150 346	-146 249	-152 071	-147 240	-146 239	-143 336	-140 237	-133 298
Требования к центральному правительству													
Обязательства перед центральным правительством	-151 822	-154 038	-153 865	-152 759	-153 283	-150 346	-146 249	-152 071	-147 240	-146 239	-143 336	-140 237	-133 298
из них: средства Фонда реконструкции и развития	-110 099	-111 257	-111 146	-108 959	-105 497	-105 706	-101 996	-100 741	-99 621	-98 425	-98 236	-96 990	-93 191
Требования к другим секторам (кредиты и другие финансовые требования)	295	298	298	299	303	306	313	316	311	348	320	324	303
Требования к другим финансовым организациям													
Требования к местным органам власти													
Требования к нефинансовым государственным организациям	295	298	298	299	303	306	313	316	311	348	320	324	303
Требования к частному сектору													
Денежная база	46 877	40 197	38 883	41 330	45 931	48 806	50 790	47 408	47 435	48 963	52 584	47 952	60 133
Наличные деньги вне Центрального банка	27 799	26 512	26 190	26 057	26 717	28 677	29 545	30 621	31 385	32 931	33 625	31 476	32 792

Наименование показателей	01.01.21	01.02.21	01.03.21	01.04.21	01.05.21	01.06.21	01.07.21	01.08.21	01.09.21	01.10.21	01.11.21	01.12.21	01.01.22
1	2	3	4	5	6	7	8	9	10	11	12	13	14
Обязательства перед другими депозитными организациями	18 800	13 424	12 433	15 053	18 984	19 939	20 958	16 580	15 868	15 860	18 685	16 221	27 122
Обязательные резервы	1 547	1 637	1 717	1 721	1 750	1 771	1 898	1 876	1 943	1 952	1 943	1 993	2 107
Средства на корреспондентских счетах	17 253	11 787	10 716	13 331	17 234	18 168	19 059	14 703	13 925	13 908	16 742	14 228	25 014
Обязательства перед другими секторами	278	262	260	220	230	190	287	207	182	172	274	255	219
Другие обязательства перед другими депозитными организациями	3 025	3 569	4 144	4 586	5 587	7 392	10 126	10 747	12 443	11 972	12 772	16 017	17 517
Депозиты и ценные бумаги кроме акций, исключаемые из денежной базы		0				0			0				
Депозиты, включаемые в широкую денежную массу													
Ценные бумаги кроме акций, включаемые в широкую денежную массу													
Депозиты, исключаемые из широкой денежной массы		0				0			0				
Ценные бумаги кроме акций, исключаемые из широкой денежной массы													
Кредиты													
Производные финансовые инструменты													
Акции и другие формы участия в капитале	169 470	166 385	157 247	146 974	153 269	169 012	154 086	162 546	161 471	151 878	159 729	162 040	163 125
Прочие статьи (нетто)	-3 749	-2 367	-2 599	-3 509	-1 110	-1 142	-1 142	-1 330	-1 490	-1 659	-1 742	-1 043	-1 183

* Ранее опубликованные данные за 2020-2021 гг. пересмотрены

Таблица 2.2а

Обзор других депозитных организаций (коммерческих банков)

(за 2020 год)

млрд. сум

Наименование показателей	01.01.20	01.02.20	01.03.20	01.04.20	01.05.20	01.06.20	01.07.20	01.08.20	01.09.20	01.10.20	01.11.20	01.12.20	01.01.21
1	2	3	4	5	6	7	8	9	10	11	12	13	14
Чистые внешние активы	-41 978	-45 890	-47 889	-52 336	-57 007	-59 981	-65 040	-69 200	-70 979	-72 099	-75 409	-80 437	-76 438
Требования к нерезидентам	20 073	20 029	20 013	21 260	21 387	21 451	19 841	16 863	19 196	17 752	20 656	22 281	28 886
Обязательства перед нерезидентами	-62 051	-65 919	-67 902	-73 596	-78 395	-81 432	-84 881	-86 063	-90 175	-89 851	-96 064	-102 718	-105 324
Требования к Центральному банку	16 833	15 420	16 067	17 575	17 936	16 441	16 978	18 520	18 548	18 065	19 314	20 286	24 741
Наличная деньги в национальной валюте	2 064	2 687	2 535	2 178	1 827	2 201	2 394	2 344	2 829	3 489	3 651	3 823	2 878
Резервные депозиты и ценные бумаги кроме акций	14 769	11 981	11 779	13 582	14 408	12 715	13 027	14 273	13 582	12 021	12 689	13 397	18 792
Другие требования к Центральному банку	0	752	1 753	1 815	1 701	1 525	1 558	1 903	2 137	2 556	2 974	3 065	3 071
Чистые требования к центральному правительству	-45 808	-43 766	-45 144	-45 868	-46 484	-47 545	-47 161	-47 475	-49 004	-49 597	-51 316	-55 897	-60 982
Требования к центральному правительству	9 633	9 622	9 111	8 963	10 704	11 600	11 677	11 704	11 718	12 231	12 485	11 095	11 393
Обязательства перед центральным правительством	-55 441	-53 388	-54 255	-54 830	-57 187	-59 144	-58 838	-59 178	-60 722	-61 829	-63 800	-66 993	-72 375
из них: средства Фонда реконструкции и развития	-8 434	-6 935	-6 897	-6 773	-7 112	-7 483	-7 675	-8 150	-8 392	-8 617	-8 598	-11 099	-11 163
Требования к другим секторам (кредиты и другие финансовые требования)	208 495	210 351	213 830	220 390	231 412	238 057	246 010	252 310	258 780	263 978	270 349	275 558	280 071
Требования к другим финансовым организациям	1 424	1 433	1 547	2 154	2 164	2 159	2 160	2 217	2 210	2 323	2 389	2 396	2 434
Требования к местным органам власти													
Требования к нефинансовым государственным организациям	53 303	54 087	54 541	55 101	57 995	58 771	60 783	62 031	63 139	62 575	63 158	62 933	62 701
Требования к частному сектору	153 767	154 831	157 742	163 135	171 253	177 127	183 067	188 062	193 431	199 080	204 803	210 229	214 936
Обязательства перед Центральным банком	2 982	2 668	3 300	4 939	6 766	5 748	4 734	5 146	5 148	5 244	6 430	5 917	5 406

Наименование показателей	01.01.20	01.02.20	01.03.20	01.04.20	01.05.20	01.06.20	01.07.20	01.08.20	01.09.20	01.10.20	01.11.20	01.12.20	01.01.21
1	2	3	4	5	6	7	8	9	10	11	12	13	14
Переводные депозиты, включаемые в широкую денежную массу	19 456	18 533	18 872	19 712	19 863	20 683	22 074	24 253	23 714	24 443	24 211	23 441	26 948
Другие депозиты, включаемые в широкую денежную массу	46 532	47 977	46 422	46 010	48 455	49 470	51 129	50 297	51 737	52 478	52 349	53 926	55 125
Ценные бумаги кроме акций, включаемые в широкую денежную массу	741	700	708	592	568	562	528	457	427	401	358	318	331
Депозиты, исключаемые из широкой денежной массы	221	185	170	160	164	155	150	140	139	133	122	131	138
Ценные бумаги кроме акций, исключаемые из широкой денежной массы	35	45	45	70	70	70	81	101	101	105	106	121	121
Кредиты	12 257	9 844	10 678	11 473	12 162	12 423	13 516	15 310	16 219	16 649	18 118	14 362	15 472
Производные финансовые инструменты													
Страховые технические резервы	3 901	4 449	4 446	4 432	4 437	4 431	4 426	4 425	4 422	4 417	4 412	4 409	4 408
Акции и другие формы участия в капитале	51 031	52 460	52 943	53 329	54 018	54 342	54 926	55 364	56 020	56 462	57 512	57 947	58 354
Прочие статьи (нетто)	387	-745	-722	-956	-647	-912	-777	-1 338	-581	17	-680	-1 062	1 088

Таблица 2.2б

Обзор других депозитных организаций (коммерческих банков)

(за 2021 год)

млрд. сум

Наименование показателей	01.01.21	01.02.21	01.03.21	01.04.21	01.05.21	01.06.21	01.07.21	01.08.21	01.09.21	01.10.21	01.11.21	01.12.21	01.01.22
1	2	3	4	5	6	7	8	9	10	11	12	13	14
Чистые внешние активы	-76 438	-77 032	-78 404	-80 600	-87 337	-84 194	-89 953	-86 122	-88 832	-89 884	-90 726	-88 836	-93 023
Требования к нерезидентам	28 886	28 195	29 014	27 570	27 717	31 362	25 766	30 848	28 854	28 594	29 836	30 940	32 160
Обязательства перед нерезидентами	-105 324	-105 227	-107 419	-108 170	-115 054	-115 556	-115 719	-116 971	-117 686	-118 478	-120 562	-119 776	-125 183
Требования к Центральному банку	24 741	20 864	20 394	23 423	28 219	30 947	35 179	31 929	33 267	33 855	36 775	37 460	47 858
Наличная деньги в национальной валюте	2 878	3 585	3 362	3 526	3 206	3 390	3 520	3 567	4 224	4 308	4 106	4 335	4 135
Резервные депозиты и ценные бумаги кроме акций	18 792	13 964	13 214	15 455	19 969	20 914	23 737	18 798	19 236	19 688	22 692	21 509	31 488
Другие требования к Центральному банку	3 071	3 316	3 818	4 442	5 044	6 642	7 923	9 565	9 807	9 859	9 977	11 616	12 234
Чистые требования к центральному правительству	-60 982	-62 274	-63 054	-64 108	-70 724	-73 586	-74 514	-75 991	-77 254	-78 158	-81 036	-83 194	-79 581
Требования к центральному правительству	11 393	11 129	11 551	11 285	10 055	10 279	10 014	9 914	10 167	10 462	10 691	10 733	11 365
Обязательства перед центральным правительством	-72 375	-73 403	-74 605	-75 393	-80 780	-83 865	-84 528	-85 905	-87 421	-88 620	-91 727	-93 927	-90 946
из них: средства Фонда реконструкции и развития	-11 163	-10 767	-10 615	-10 761	-12 086	-12 864	-14 670	-15 130	-15 569	-15 481	-15 477	-17 113	-10 364
Требования к другим секторам (кредиты и другие финансовые требования)	280 071	281 034	283 809	287 489	296 130	301 733	304 513	307 408	312 380	316 937	321 810	326 700	331 632
Требования к другим финансовым организациям	2 434	2 462	2 485	2 496	2 466	2 478	2 497	2 503	2 529	2 535	2 528	2 573	2 714
Требования к местным органам власти													
Требования к нефинансовым государственным организациям	62 701	62 624	62 237	61 991	62 621	61 597	61 737	62 135	64 050	64 184	64 497	64 834	65 892
Требования к частному сектору	214 936	215 948	219 087	223 002	231 042	237 658	240 279	242 770	245 800	250 218	254 785	259 293	263 027
Обязательства перед Центральным банком	5 406	4 448	4 635	3 450	1 290	2 240	1 567	2 045	1 307	1 002	2 157	2 084	1 893

Наименование показателей	01.01.21	01.02.21	01.03.21	01.04.21	01.05.21	01.06.21	01.07.21	01.08.21	01.09.21	01.10.21	01.11.21	01.12.21	01.01.22
1	2	3	4	5	6	7	8	9	10	11	12	13	14
Переводные депозиты, включаемые в широкую денежную массу	26 948	22 659	23 579	24 614	25 516	27 748	28 370	28 072	29 695	30 129	30 189	31 972	35 496
Другие депозиты, включаемые в широкую денежную массу	55 125	56 897	55 999	57 678	58 006	62 586	61 051	62 603	62 715	64 089	66 911	68 759	75 502
Ценные бумаги кроме акций, включаемые в широкую денежную массу	331	344	341	331	295	324	346	286	279	340	325	298	309
Депозиты, исключаемые из широкой денежной массы	138	139	161	157	160	163	135	135	133	132	133	129	127
Ценные бумаги кроме акций, исключаемые из широкой денежной массы	121	104	104	104	104	104	104	104	104	104	104	104	104
Кредиты	15 472	15 513	15 049	15 018	15 335	15 414	15 911	15 495	15 592	15 840	15 893	16 628	16 713
Производные финансовые инструменты													
Страховые технические резервы	4 408	4 399	5 107	5 104	5 102	5 102	5 101	5 086	5 079	5 075	5 073	5 070	5 071
Акции и другие формы участия в капитале	58 354	59 181	59 530	60 618	60 875	61 479	62 794	63 597	64 512	65 608	66 376	67 029	70 918
Прочие статьи (нетто)	1 088	-1 091	-1 761	-870	-395	-260	-154	-199	145	432	-338	57	752

Таблица 2.3а

Обзор депозитных организаций (банковской системы)*

(за 2020 год)

млрд. сум

Наименование показателей	01.01.20	01.02.20	01.03.20	01.04.20	01.05.20	01.06.20	01.07.20	01.08.20	01.09.20	01.10.20	01.11.20	01.12.20	01.01.21
1	2	3	4	5	6	7	8	9	10	11	12	13	14
Чистые иностранные активы	232 009	236 895	239 443	233 301	256 110	260 733	260 203	281 999	280 465	269 433	266 311	258 217	285 284
Монетарное золото	160 019	162 164	164 720	166 717	187 881	192 757	198 201	212 371	192 958	191 973	197 258	192 212	211 809
Требования к нерезидентам	137 546	144 162	146 113	143 659	150 314	153 067	150 565	159 485	181 511	171 131	168 962	172 637	182 765
Обязательства перед нерезидентами	-65 557	-69 431	-71 390	-77 074	-82 085	-85 091	-88 562	-89 857	-94 003	-93 670	-99 909	-106 632	-109 290
Внутренние требования	36 647	36 571	38 392	44 543	49 628	51 620	61 189	63 649	69 351	76 445	79 451	72 000	67 562
Чистые требования к центральному правительству	-172 011	-173 944	-175 608	-176 014	-181 954	-186 604	-185 009	-188 854	-189 616	-187 717	-191 084	-203 741	-212 804
Требования к центральному правительству	9 633	9 622	9 111	8 963	10 704	11 600	11 677	11 704	11 718	12 231	12 485	11 095	11 393
Обязательства перед центральным правительством	-181 644	-183 566	-184 718	-184 976	-192 658	-198 204	-196 685	-200 557	-201 334	-199 948	-203 569	-214 837	-224 197
из них: средства Фонда реконструкции и развития	-112 638	-112 432	-112 157	-112 328	-119 115	-119 186	-118 676	-119 639	-118 042	-117 191	-117 960	-121 029	-121 262
Требования к другим секторам (кредиты и другие финансовые требования)	208 657	210 515	213 999	220 556	231 582	238 224	246 198	252 503	258 967	264 162	270 536	275 741	280 366
Требования к другим финансовым организациям	1 424	1 433	1 547	2 154	2 164	2 159	2 160	2 217	2 210	2 323	2 389	2 396	2 434
Требования к местным органам власти													
Требования к нефинансовым государственным организациям	53 466	54 251	54 710	55 267	58 165	58 939	60 971	62 224	63 326	62 758	63 344	63 116	62 996
Требования к частному сектору	153 767	154 831	157 742	163 135	171 253	177 127	183 067	188 062	193 431	199 080	204 803	210 229	214 936
Широкая денежная масса	91 266	89 989	88 490	90 455	94 851	99 193	102 476	104 852	105 402	106 037	104 413	102 822	107 604
Наличные деньги в обращении (вне банковской системы)	24 246	22 514	22 227	23 852	25 676	28 179	28 434	29 563	29 261	28 450	27 247	24 869	24 920
Переводные депозиты	19 717	18 773	19 109	19 973	20 117	20 947	22 349	24 500	23 946	24 683	24 432	23 682	27 200

Наименование показателей	01.01.20	01.02.20	01.03.20	01.04.20	01.05.20	01.06.20	01.07.20	01.08.20	01.09.20	01.10.20	01.11.20	01.12.20	01.01.21
1	2	3	4	5	6	7	8	9	10	11	12	13	14
Другие депозиты	46 562	48 002	46 447	46 037	48 490	49 504	51 164	50 331	51 768	52 504	52 375	53 953	55 152
Ценные бумаги кроме акций	741	700	708	592	568	562	528	457	427	401	358	318	331
Депозиты, исключаемые из широкой денежной массы	221	185	170	160	164	155	150	140	139	133	122	131	138
Ценные бумаги кроме акций, исключаемые из широкой денежной массы	35	45	45	70	70	70	81	101	101	105	106	121	121
Кредиты	12 257	9 844	10 678	11 473	12 162	12 423	13 516	15 310	16 219	16 649	18 118	14 362	15 472
Производные финансовые инструменты													
Страховые технические резервы	3 901	4 449	4 446	4 432	4 437	4 431	4 426	4 425	4 422	4 417	4 412	4 409	4 408
Акции и другие формы участия в капитале	162 632	171 472	175 652	174 365	196 723	197 031	203 059	223 027	227 850	222 180	223 093	213 336	227 824
Прочие статьи (нетто)	-1 656	-2 516	-1 646	-3 112	-2 668	-950	-2 315	-2 207	-4 316	-3 643	-4 503	-4 964	-2 720

* Ранее опубликованные данные за 2020-2021 гг. пересмотрены

Таблица 2.3б

Обзор депозитных организаций (банковской системы)*

(за 2021 год)

млрд. сум

Наименование показателей	01.01.21	01.02.21	01.03.21	01.04.21	01.05.21	01.06.21	01.07.21	01.08.21	01.09.21	01.10.21	01.11.21	01.12.21	01.01.22
1	2	3	4	5	6	7	8	9	10	11	12	13	14
Чистые иностранные активы	285 284	279 995	268 176	257 780	268 017	287 597	268 226	282 968	276 645	266 155	273 477	274 054	275 806
Монетарное золото	211 809	213 360	207 968	201 991	217 625	226 998	214 554	228 880	233 015	228 215	231 499	220 499	227 046
Требования к нерезидентам	182 765	175 846	171 614	167 861	169 412	180 172	173 367	175 049	173 321	168 336	174 502	185 286	185 943
Обязательства перед нерезидентами	-109 290	-109 211	-111 405	-112 072	-119 020	-119 574	-119 695	-120 961	-129 691	-130 396	-132 525	-131 731	-137 183
Внутренние требования	67 562	65 020	67 187	70 920	72 427	78 106	84 063	79 663	88 197	92 888	97 758	103 594	119 055
Чистые требования к центральному правительству	-212 804	-216 312	-216 920	-216 867	-224 007	-223 932	-220 763	-228 062	-224 494	-224 397	-224 372	-223 430	-212 879
Требования к центральному правительству	11 393	11 129	11 551	11 285	10 055	10 279	10 014	9 914	10 167	10 462	10 691	10 733	11 365
Обязательства перед центральным правительством	-224 197	-227 441	-228 471	-228 152	-234 062	-234 211	-230 777	-237 976	-234 661	-234 859	-235 063	-234 164	-224 245
из них: средства Фонда реконструкции и развития	-121 262	-122 023	-121 762	-119 720	-117 583	-118 570	-116 665	-115 871	-115 190	-113 906	-113 714	-114 103	-103 555
Требования к другим секторам (кредиты и другие финансовые требования)	280 366	281 332	284 107	287 788	296 433	302 038	304 826	307 724	312 691	317 285	322 130	327 024	331 935
Требования к другим финансовым организациям	2 434	2 462	2 485	2 496	2 466	2 478	2 497	2 503	2 529	2 535	2 528	2 573	2 714
Требования к местным органам власти													
Требования к нефинансовым государственным организациям	62 996	62 922	62 534	62 290	62 925	61 903	62 051	62 452	64 362	64 532	64 817	65 158	66 194
Требования к частному сектору	214 936	215 948	219 087	223 002	231 042	237 658	240 279	242 770	245 800	250 218	254 785	259 293	263 027
Широкая денежная масса	107 604	103 088	103 007	105 375	107 557	116 134	116 080	118 222	120 032	123 353	127 218	128 425	140 184
Наличные деньги в обращении (вне банковской системы)	24 920	22 927	22 828	22 531	23 511	25 287	26 025	27 054	27 161	28 623	29 519	27 141	28 657
Переводные депозиты	27 200	22 896	23 820	24 816	25 729	27 924	28 644	28 258	29 821	30 259	30 362	32 136	35 683

Наименование показателей	01.01.21	01.02.21	01.03.21	01.04.21	01.05.21	01.06.21	01.07.21	01.08.21	01.09.21	01.10.21	01.11.21	01.12.21	01.01.22
1	2	3	4	5	6	7	8	9	10	11	12	13	14
Другие депозиты	55 152	56 921	56 018	57 697	58 023	62 599	61 065	62 624	62 771	64 131	67 012	68 850	75 535
Ценные бумаги кроме акций	331	344	341	331	295	324	346	286	279	340	325	298	309
Депозиты, исключаемые из широкой денежной массы	138	139	161	157	160	163	135	135	133	132	133	129	127
Ценные бумаги кроме акций, исключаемые из широкой денежной массы	121	104	104	104	104	104	104	104	104	104	104	104	104
Кредиты	15 472	15 513	15 049	15 018	15 335	15 414	15 911	15 495	15 592	15 840	15 893	16 628	16 713
Производные финансовые инструменты													
Страховые технические резервы	4 408	4 399	5 107	5 104	5 102	5 102	5 101	5 086	5 079	5 075	5 073	5 070	5 071
Акции и другие формы участия в капитале	227 824	225 566	216 777	207 592	214 144	230 492	216 880	226 143	225 984	217 486	226 106	229 068	234 042
Прочие статьи (нетто)	-2 720	-3 793	-4 842	-4 649	-1 958	-1 706	-1 922	-2 554	-2 082	-2 946	-3 291	-1 776	-1 380

* Ранее опубликованные данные за 2020-2021 гг. пересмотрены

Таблица 2.4

Денежные агрегаты

млрд. сум

Дата	Денежная масса в широком определении (М2)	*в том числе:*					
		Денежная масса в национальной валюте	из них:				Депозиты в иностранной валюте в эквиваленте национальной валюты
			Узкая денежная масса (М1)	из них:		Другие депозиты в национальной валюте	
				Наличные деньги в обращении (М0)	Переводные депозиты в национальной валюте		
1	2	3	4	5	6	7	8
01.01.2020 г.	91 266,1	62 785,8	42 670,0	24 246,0	18 424,0	20 115,9	28 480,3
01.02.2020 г.	89 988,9	60 931,1	39 984,0	22 514,0	17 470,0	20 947,1	29 057,8
01.03.2020 г.	88 490,5	61 019,9	40 041,9	22 226,6	17 815,3	20 978,0	27 470,6
01.04.2020 г.	90 454,6	63 567,2	42 444,8	23 852,4	18 592,4	21 122,4	26 887,4
01.05.2020 г.	94 850,9	65 649,0	44 149,5	25 675,9	18 473,6	21 499,5	29 201,8
01.06.2020 г.	99 192,2	69 005,7	47 510,8	28 179,4	19 331,4	21 494,9	30 186,5
01.07.2020 г.	102 475,7	71 633,8	49 243,7	28 434,2	20 809,5	22 390,2	30 841,9
01.08.2020 г.	104 852,2	74 713,1	52 483,8	29 563,4	22 920,4	22 229,3	30 139,0
01.09.2020 г.	105 401,6	73 771,9	51 579,5	29 260,8	22 318,7	22 192,4	31 629,7
01.10.2020 г.	106 037,2	74 187,5	51 500,6	28 449,6	23 051,0	22 686,9	31 849,8
01.11.2020 г.	104 413,2	72 122,9	50 013,9	27 247,3	22 766,6	22 109,0	32 290,3
01.12.2020 г.	102 822,1	69 623,9	46 835,6	24 868,7	21 966,9	22 788,3	33 198,2
01.01.2021 г.	107 603,9	73 098,2	50 330,3	24 920,3	25 409,9	22 767,9	34 505,6
01.02.2021 г.	103 087,7	67 053,0	43 997,2	22 926,7	21 070,5	23 055,8	36 034,7
01.03.2021 г.	103 007,1	67 568,9	44 765,0	22 828,4	21 936,6	22 804,0	35 438,1
01.04.2021 г.	105 374,6	68 729,4	45 481,8	22 530,7	22 951,1	23 247,6	36 645,2
01.05.2021 г.	107 557,2	71 859,2	47 298,1	23 510,8	23 787,3	24 561,1	35 698,0
01.06.2021 г.	116 134,1	76 199,6	51 167,2	25 287,0	25 880,3	25 032,3	39 934,5
01.07.2021 г.	116 079,9	78 662,0	52 603,3	26 024,9	26 578,4	26 058,7	37 417,9
01.08.2021 г.	118 221,9	79 853,5	53 157,0	27 054,1	26 102,9	26 696,5	38 368,4
01.09.2021 г.	120 031,9	81 791,7	54 720,1	27 160,9	27 559,3	27 071,6	38 240,1
01.10.2021 г.	123 352,7	84 238,0	56 631,4	28 622,6	28 008,8	27 606,6	39 114,7
01.11.2021 г.	127 218,0	86 940,3	57 796,1	29 518,9	28 277,2	29 144,3	40 277,7
01.12.2021 г.	128 424,8	87 581,4	57 265,3	27 140,6	30 124,8	30 316,0	40 843,4
01.01.2022 г.	140 183,8	94 818,9	62 199,0	28 656,9	33 542,1	32 620,0	45 364,8

III. ОСНОВНЫЕ ПОКАЗАТЕЛИ И ИНСТРУМЕНТЫ ДЕНЕЖНО-КРЕДИТНОЙ ПОЛИТИКИ ЦЕНТРАЛЬНОГО БАНКА

Таблица 3.1

Основная ставка Центрального банка*

Период действия	Основная ставка, в процентах
1	2
11.09.2020 г. - …	14
15.04.2020 г. - 10.09.2020 г.	15
25.09.2018 г. - 14.04.2020 г.	16
28.06.2017 г. - 24.09.2018 г.	14
01.01.2015 г. - 27.06.2017 г.	9
01.01.2014 г. - 31.12.2014 г.	10
01.01.2011 г. - 31.12.2013 г.	12
15.07.2006 г. - 31.12.2010 г.	14
21.12.2004 г. - 14.07.2006 г.	16
05.07.2004 г. - 20.12.2004 г.	18
10.09.2003 г. - 04.07.2004 г.	20
16.07.2003 г. - 09.09.2003 г.	24
01.01.2002 г. - 15.07.2003 г.	30
01.07.2000 г. - 31.12.2001 г.	24
01.06.2000 г. - 30.06.2000 г.	27,6
01.05.2000 г. - 31.05.2000 г.	28,8
01.04.2000 г. - 30.04.2000 г.	30
01.01.1998 г. - 31.03.2000 г.	36
01.11.1997 г. - 31.12.1997 г.	30
01.01.1997 г. - 31.10.1997 г.	39,6
01.08.1996 г. - 01.12.1996 г.	48
01.07.1996 г. - 31.07.1996 г.	60
01.08.1995 г. - 30.06.1996 г.	84
01.07.1995 г. - 31.07.1995 г.	120
20.03.1995 г. - 30.06.1995 г.	300
01.02.1995 г. - 19.03.1995 г.	250
01.10.1994 г. - 31.01.1995 г.	225
02.05.1994 г. - 30.09.1994 г.	150

* До 31 декабря 2019 года называлась ставкой рефинансирования

Таблица 3.2

Нормативы обязательных резервов

(до 31 мая 2018 года)

в процентах

Период действия	По депозитам юридических лиц до востребования и сроком до 1 года в национальной валюте	По депозитам юридических лиц сроком от 1 года до 3 лет в национальной валюте	По депозитам юридических лиц сроком свыше 3 лет в национальной валюте	По депозитам юридических лиц в иностранной валюте
1	2	3	4	5
с 1 мая 1994 года	30		10	30
с 1 января 1995 года	25		10	25
с 1 июля 1996 года	25		10	
с 1 декабря 1997 года	20		10	
с 1 мая 2000 года	20			
с 1 февраля 2005 года	15			5
с 1 августа 2005 года	15			8
с 1 сентября 2007 года	13			
с 1 ноября 2008 года	15			
с 1 сентября 2009 года	15	12	10,5	для депозитов в иностранной валюте установлены те же нормативы

Таблица 3.3

Нормативы обязательных резервов

(с 1 июня по 30 сентября 2018 года)

в процентах

Вид обязательства	Срок	Нормативы обязательных резервов
1	2	3
Депозиты юридических лиц в национальной валюте*	более 2 лет	0
	от 1 года до 2 лет	7
	прочие обязательства	14
Депозиты юридических лиц в иностранной валюте	более 2 лет	0
	от 1 года до 2 лет	8
	прочие обязательства	16
Депозиты физических лиц в национальной валюте*	более 2 лет	0
	от 1 года до 2 лет	2
	прочие обязательства	4
Депозиты физических лиц в иностранной валюте	более 2 лет	0
	от 1 года до 2 лет	3
	прочие обязательства	6

* К данным видам обязательств применяется коэффициент усреднения (0,1)

Таблица 3.4

Нормативы обязательных резервов

(с 1 октября 2018 года по 30 июня 2019 года)

в процентах

Вид обязательства	Срок	Нормативы обязательных резервов
1	2	3
Депозиты юридических лиц в национальной валюте*	более 2 лет	0
	от 1 года до 2 лет	2
	прочие обязательства	4
Депозиты юридических лиц в иностранной валюте	более 2 лет	0
	от 1 года до 2 лет	7
	прочие обязательства	14
Депозиты физических лиц в национальной валюте*	более 2 лет	0
	от 1 года до 2 лет	2
	прочие обязательства	4
Депозиты физических лиц в иностранной валюте	более 2 лет	0
	от 1 года до 2 лет	7
	прочие обязательства	14

* К данным видам обязательств применяется коэффициент усреднения (0,1)

Таблица 3.5

Нормативы обязательных резервов

(с 1 июля 2019 года по 4 августа 2021 года)

в процентах

Вид обязательства	Нормативы обязательных резервов
1	2
Депозиты юридических лиц в национальной валюте*	4
Депозиты юридических лиц в иностранной валюте	14
Депозиты физических лиц в национальной валюте*	4
Депозиты физических лиц в иностранной валюте	14

* К данным видам обязательств применяется коэффициент усреднения: в период 01.07.2019 - 31.03.2020 в значении 0,25; в период 01.04.2020 - 14.06.2020 в значении 0,35; в период 15.06.2020 - 04.08.2021 в значении 0,75

Таблица 3.6

Нормативы обязательных резервов

(с 5 августа 2021 года)

в процентах

Вид обязательства	Нормативы обязательных резервов
1	2
Депозиты юридических лиц в национальной валюте*	4
Депозиты юридических лиц в иностранной валюте	18
Депозиты физических лиц в национальной валюте*	4
Депозиты физических лиц в иностранной валюте	18

* К данным видам обязательств применяется коэффициент усреднения (0,8)

Таблица 3.7

Остаток обязательных резервов

млрд. сум

Дата	Всего	из них:	
		в национальной валюте	в иностранной валюте
1	2	3	4
01.01.2020 г.	4 187,1	4 187,1	
01.02.2020 г.	4 238,6	4 238,6	
01.03.2020 г.	4 018,7	4 018,7	
01.04.2020 г.	4 092,7	4 092,7	
01.05.2020 г.	3 566,8	3 566,8	
01.06.2020 г.	3 641,3	3 641,3	
01.07.2020 г.	1 515,3	1 515,3	
01.08.2020 г.	1 660,9	1 660,9	
01.09.2020 г.	1 881,5	1 881,5	
01.10.2020 г.	1 570,1	1 570,1	
01.11.2020 г.	1 540,2	1 540,2	
01.12.2020 г.	1 526,0	1 526,0	
01.01.2021 г.	1 546,8	1 546,8	
01.02.2021 г.	1 637,0	1 637,0	
01.03.2021 г.	1 717,2	1 717,2	
01.04.2021 г.	1 721,4	1 721,4	
01.05.2021 г.	1 750,2	1 750,2	
01.06.2021 г.	1 770,9	1 770,9	
01.07.2021 г.	1 898,1	1 898,1	
01.08.2021 г.	1 876,4	1 876,4	
01.09.2021 г.	1 943,0	1 943,0	
01.10.2021 г.	1 952,0	1 952,0	
01.11.2021 г.	1 942,7	1 942,7	
01.12.2021 г.	1 993,1	1 993,1	
01.01.2022 г.	2 107,3	2 107,3	

Таблица 3.8

Выпущенные в обращение и размещенные среди коммерческих банков облигации Центрального банка

Период	Объем выпущенных в обращение облигаций (млрд. сум)	Средневзвешенная процентная ставка, в процентах	Остаток облигаций на конец периода (млрд. сум)
1	2	3	4
2020 год	**5 270,8**	**14,1**	**X**
Январь	750,0	12,0	750,0
Февраль	1 000,0	15,5	1 750,0
Март			1 750,0
Апрель			1 500,0
Май			1 500,0
Июнь			1 500,0
Июль	850,0	14,0	1 850,0
Август	550,0	14,7	2 100,0
Сентябрь	400,0	14,2	2 500,0
Октябрь	420,8	14,0	2 920,8
Ноябрь	800,0	13,9	3 020,8
Декабрь	500,0	13,8	3 020,8
2021 год	**24 200,0**	**13,5**	**X**
Январь	500,0	13,1	3 170,8
Февраль	600,0	12,7	3 770,8
Март	700,0	13,3	4 370,8
Апрель	1 100,0	12,6	4 970,8
Май	2 600,0	12,1	6 570,8
Июнь	2 700,0	12,8	7 841,1
Июль	2 800,0	13,8	9 470,8
Август	1 500,0	14,0	9 545,9
Сентябрь	1 500,0	14,0	9 720,8
Октябрь	2 600,0	14,0	9 883,1
Ноябрь	3 400,0	13,9	11 300,0
Декабрь	4 200,0	13,9	12 100,0

Таблица 3.9а

Итоги проведения Центральным банком Республики Узбекистан депозитных аукционов в 2020 году

Период	Дата проведения аукциона	Срок аукциона	Количество банков участников	Максимальный объем привлекаемых средств (млрд. сум)	Объем предложения средств банками (млрд. сум)	Минимальное предложение банками процентных ставок	Максимальное предложение банками процентных ставок	Ставка отсечения	Средне-взвешенная процентная ставка	Объем привлеченных средств (млрд. сум)
1	2	3	4	5	6	7	8	9	10	11
2020 год февраль	25.02.2020 г.	14 дней	3	300,0	75,0	16,0%	16,0%	16,0%	16,0%	75,0
	27.02.2020 г.	14 дней	2	100,0	35,0	16,0%	16,0%	16,0%	16,0%	35,0
2020 год март	03.03.2020 г.	14 дней	3	150,0	40,0	16,0%	16,0%	16,0%	16,0%	40,0
	05.03.2020 г.	14 дней	3	150,0	75,0	16,0%	16,0%	16,0%	16,0%	75,0
	10.03.2020 г.	14 дней	6	150,0	150,0	16,0%	16,0%	16,0%	16,0%	150,0
	12.03.2020 г.	14 дней	6	150,0	180,0	15,9%	16,0%	16,0%	16,0%	150,0
	17.03.2020 г.	14 дней	7	250,0	114,8	16,0%	16,0%	16,0%	16,0%	114,8
	19.03.2020 г.	14 дней	2	250,0	40,0	16,0%	16,0%	16,0%	16,0%	40,0
	24.03.2020 г.	14 дней	2	100,0	30,0	16,0%	16,0%	16,0%	16,0%	30,0
	31.03.2020 г.	14 дней	3	100,0	125,0	16,0%	16,0%	16,0%	16,0%	100,0
2020 год апрель	02.04.2020 г.	14 дней	5	100,0	199,0	15,8%	16,0%	16,0%	15,9%	100,0
	07.04.2020 г.	14 дней	5	100,0	165,0	16,0%	16,0%	16,0%	16,0%	100,0
	09.04.2020 г.	14 дней	3	100,0	56,2	15,5%	16,0%	16,0%	15,7%	56,2
	21.04.2020 г.	14 дней	2	100,0	8,2	14,5%	14,5%	14,5%	14,5%	8,2
	23.04.2020 г.	14 дней	3	100,0	151,8	14,8%	15,0%	15,0%	15,0%	100,0
	28.04.2020 г.	14 дней	3	100,0	141,8	14,9%	15,0%	15,0%	15,0%	100,0
	30.04.2020 г.	14 дней	3	100,0	82,3	15,0%	15,0%	15,0%	15,0%	82,3
2020 год май	05.05.2020 г.	14 дней	3	100,0	16,9	14,8%	15,0%	15,0%	14,9%	16,9
	07.05.2020 г.	14 дней	4	100,0	120,0	14,8%	15,0%	15,0%	15,0%	100,0
	12.05.2020 г.	14 дней	5	100,0	147,8	14,0%	15,0%	15,0%	14,9%	100,0
	14.05.2020 г.	14 дней	3	100,0	162,1	14,9%	14,9%	14,9%	14,9%	100,0
	19.05.2020 г.	14 дней	4	100,0	43,0	14,0%	15,0%	15,0%	14,5%	43,0
	21.05.2020 г.	14 дней	3	100,0	131,6	15,0%	15,0%	15,0%	15,0%	100,0
	26.05.2020 г.	14 дней	4	100,0	20,8	14,8%	15,0%	15,0%	15,0%	20,8
	28.05.2020 г.	14 дней	2	100,0	40,0	14,9%	14,9%	14,9%	14,9%	40,0

Период	Дата проведения аукциона	Срок аукциона	Количество банков участников	Максимальный объем привлекаемых средств (млрд. сум)	Объем предложения средств банками (млрд. сум)	Минимальное предложение банками процентных ставок	Максимальное предложение банками процентных ставок	Ставка отсечения	Средне-взвешенная процентная ставка	Объем привлеченных средств (млрд. сум)
1	2	3	4	5	6	7	8	9	10	11
2020 год июнь	02.06.2020 г.	14 дней	3	50,0	63,2	14,8%	15,0%	15,0%	14,9%	50,0
	04.06.2020 г.	14 дней	2	100,0	78,2	14,9%	14,9%	14,9%	14,9%	78,2
	09.06.2020 г.	14 дней	6	100,0	160,8	14,8%	15,0%	15,0%	15,0%	100,0
	11.06.2020 г.	14 дней	5	100,0	152,8	14,7%	15,0%	15,0%	14,8%	100,0
	16.06.2020 г.	14 дней	6	100,0	162,0	14,0%	14,5%	14,5%	14,2%	100,0
	18.06.2020 г.	14 дней	5	100,0	157,1	14,3%	14,8%	14,8%	14,4%	100,0
	23.06.2020 г.	14 дней	5	100,0	107,9	14,0%	14,7%	14,7%	14,5%	100,0
	25.06.2020 г.	14 дней	3	100,0	142,1	14,3%	14,7%	14,7%	14,5%	100,0
	30.06.2020 г.	14 дней	5	100,0	65,8	14,0%	14,7%	14,7%	14,5%	65,8
2020 год июль	02.07.2020 г.	14 дней	4	100,0	90,3	14,2%	14,9%	14,9%	14,6%	90,3
	07.07.2020 г.	14 дней	6	100,0	105,8	14,3%	15,0%	15,0%	14,7%	100,0
	09.07.2020 г.	14 дней	2	100,0	153,0	14,3%	14,3%	14,3%	14,3%	100,0
	14.07.2020 г.	14 дней	4	100,0	188,7	14,0%	14,5%	14,5%	14,4%	100,0
	16.07.2020 г.	14 дней	5	100,0	119,0	14,1%	14,9%	14,9%	14,5%	100,0
	21.07.2020 г.	14 дней	5	100,0	77,2	14,7%	14,9%	14,9%	14,8%	77,2
	23.07.2020 г.	14 дней	2	100,0	101,8	14,5%	14,8%	14,8%	14,8%	100,0
	28.07.2020 г.	14 дней	4	100,0	90,0	14,3%	15,0%	15,0%	14,7%	90,0
	30.07.2020 г.	14 дней	2	100,0	15,0	14,4%	14,4%	14,4%	14,4%	15,0
2020 год август	04.08.2020 г.	14 дней	6	100,0	114,0	14,5%	15,0%	15,0%	14,8%	100,0
	06.08.2020 г.	14 дней	4	100,0	110,8	14,5%	15,0%	15,0%	14,9%	100,0
	11.08.2020 г.	14 дней	5	100,0	185,5	14,5%	15,0%	15,0%	14,9%	100,0
	13.08.2020 г.	14 дней	3	100,0	95,8	14,7%	15,0%	15,0%	14,8%	95,8
	18.08.2020 г.	14 дней	4	100,0	57,0	14,9%	15,0%	15,0%	14,9%	57,0
	20.08.2020 г.	14 дней	6	100,0	107,2	14,5%	15,0%	15,0%	15,0%	100,0
	25.08.2020 г.	14 дней	4	100,0	75,3	14,5%	15,0%	15,0%	14,9%	75,3
2020 год сентябрь	03.09.2020 г.	14 дней	6	100,0	116,8	14,5%	15,0%	15,0%	15,0%	100,0
	08.09.2020 г.	14 дней	4	100,0	210,0	14,5%	14,9%	14,9%	14,7%	100,0
	10.09.2020 г.	14 дней	4	100,0	115,0	15,0%	15,0%	15,0%	15,0%	100,0
	22.09.2020 г.	14 дней	5	100,0	125,8	13,5%	14,0%	14,0%	13,9%	100,0
	24.09.2020 г.	14 дней	2	100,0	114,0	13,9%	13,9%	13,9%	13,9%	100,0
	29.09.2020 г.	14 дней	3	100,0	43,1	14,0%	14,0%	14,0%	14,0%	43,1

Период	Дата проведения аукциона	Срок аукциона	Количество банков участников	Максимальный объем привлекаемых средств (млрд. сум)	Объем предложения средств банками (млрд. сум)	Минимальное предложение банками процентных ставок	Максимальное предложение банками процентных ставок	Ставка отсечения	Средне-взвешенная процентная ставка	Объем привлеченных средств (млрд. сум)
1	2	3	4	5	6	7	8	9	10	11
2020 год октябрь	06.10.2020 г.	14 дней	5	100,0	100,0	13,5%	14,0%	14,0%	13,9%	100,0
	15.10.2020 г.	14 дней	2	100,0	140,0	13,8%	14,0%	14,0%	13,9%	100,0
	20.10.2020 г.	14 дней	4	100,0	64,0	13,5%	14,0%	14,0%	13,9%	64,0
2020 год ноябрь	03.11.2020 г.	14 дней	4	100,0	84,0	14,0%	14,0%	14,0%	14,0%	84,0
	05.11.2020 г.	14 дней	2	100,0	40,0	14,0%	14,0%	14,0%	14,0%	40,0
	17.11.2020 г.	14 дней	3	100,0	64,0	14,0%	14,0%	14,0%	14,0%	64,0
2020 год декабрь	01.12.2020 г.	14 дней	2	100,0	64,0	14,0%	14,0%	14,0%	14,0%	64,0
	15.12.2020 г.	14 дней	2	100,0	64,0	14,0%	14,0%	14,0%	14,0%	64,0

Таблица 3.9б

Итоги проведения Центральным банком Республики Узбекистан депозитных аукционов в 2021 году

Период	Дата проведения аукциона	Срок аукциона	Количество банков участников	Максимальный объем привлекаемых средств (млрд. сум)	Объем предложения средств банками (млрд. сум)	Минимальное предложение банками процентных ставок	Максимальное предложение банками процентных ставок	Ставка отсечения	Средне-взвешенная процентная ставка	Объем привлеченных средств (млрд. сум)
1	2	3	4	5	6	7	8	9	10	11
2021 год январь	05.01.2021 г.	14 дней	3	100,0	94,0	13,7%	14,0%	14,0%	14,0%	94,0
	07.01.2021 г.	14 дней	3	100,0	313,0	13,3%	13,4%	13,4%	13,3%	100,0
	12.01.2021 г.	14 дней	2	100,0	280,0	13,3%	13,5%	13,5%	13,4%	100,0
	14.01.2021 г.	14 дней	2	100,0	160,0	13,2%	13,2%	13,2%	13,2%	100,0
	19.01.2021 г.	14 дней	3	100,0	105,0	13,7%	14,0%	14,0%	13,8%	100,0
	21.01.2021 г.	14 дней	2	100,0	64,0	13,9%	14,0%	14,0%	13,9%	64,0
	28.01.2021 г.	14 дней	2	100,0	210,0	13,3%	13,3%	13,3%	13,3%	100,0
2021 год февраль	02.02.2021 г.	14 дней	2	100,0	85,0	13,3%	13,3%	13,3%	13,3%	85,0
	04.02.2021 г.	14 дней	2	100,0	194,0	13,2%	13,2%	13,2%	13,2%	100,0
	09.02.2021 г.	14 дней	2	100,0	140,0	13,0%	13,1%	13,1%	13,0%	100,0
	11.02.2021 г.	14 дней	3	100,0	176,6	13,0%	13,4%	13,4%	13,2%	100,0
	16.02.2021 г.	14 дней	3	100,0	158,7	12,9%	13,3%	13,3%	13,1%	100,0
	18.02.2021 г.	14 дней	3	100,0	73,7	13,2%	14,0%	14,0%	13,5%	73,7
	23.02.2021 г.	14 дней	2	100,0	70,0	13,0%	13,9%	13,9%	13,1%	70,0
2021 год март	04.03.2021 г.	14 дней	2	100,0	184,0	13,0%	14,0%	14,0%	13,2%	100,0
	09.03.2021 г.	14 дней	4	100,0	169,0	13,0%	13,6%	13,6%	13,2%	100,0
	11.03.2021 г.	14 дней	2	100,0	169,0	13,2%	13,2%	13,2%	13,2%	100,0
	23.03.2021 г.	14 дней	4	100,0	174,0	13,3%	13,9%	13,9%	13,6%	100,0
2021 год апрель	06.04.2021 г.	14 дней	3	100,0	270,0	13,3%	13,3%	13,3%	13,3%	100,0
	08.04.2021 г.	14 дней	4	100,0	515,0	13,0%	13,0%	13,0%	13,0%	100,0
	13.04.2021 г.	14 дней	5	100,0	390,0	12,7%	13,0%	13,0%	12,8%	100,0
	15.04.2021 г.	14 дней	2	100,0	120,0	13,0%	13,0%	13,0%	13,0%	100,0
	20.04.2021 г.	14 дней	4	100,0	170,0	12,8%	13,2%	13,2%	13,0%	100,0
	22.04.2021 г.	14 дней	5	100,0	195,0	12,0%	13,5%	13,5%	12,5%	100,0
	27.04.2021 г.	14 дней	6	100,0	125,0	12,0%	14,0%	14,0%	12,5%	100,0
	29.04.2021 г.	14 дней	4	100,0	178,0	12,8%	12,9%	12,9%	12,9%	100,0

Период	Дата проведения аукциона	Срок аукциона	Количество банков участников	Максимальный объем привлекаемых средств (млрд. сум)	Объем предложения средств банками (млрд. сум)	Минимальное предложение банками процентных ставок	Максимальное предложение банками процентных ставок	Ставка отсечения	Средне-взвешенная процентная ставка	Объем привлеченных средств (млрд. сум)
1	2	3	4	5	6	7	8	9	10	11
2021 год май	04.05.2021 г.	14 дней	5	100,0	258,5	12,0%	12,5%	12,5%	12,3%	100,0
	06.05.2021 г.	14 дней	7	100,0	308,5	11,5%	12,0%	12,0%	11,9%	100,0
	11.05.2021 г.	14 дней	6	200,0	406,5	11,5%	12,0%	12,0%	11,6%	200,0
	18.05.2021 г.	14 дней	6	200,0	405,0	11,1%	12,0%	12,0%	11,5%	200,0
	20.05.2021 г.	14 дней	8	200,0	560,0	11,4%	11,9%	11,9%	11,6%	200,0
	25.05.2021 г.	14 дней	5	200,0	420,0	11,5%	13,0%	13,0%	12,0%	200,0
	27.05.2021 г.	14 дней	6	200,0	205,0	12,5%	14,0%	14,0%	13,9%	100,0
2021 год июнь	01.06.2021 г.	14 дней	3	200,0	170,0	12,5%	14,0%	14,0%	13,5%	170,0
	03.06.2021 г.	14 дней	3	200,0	590,0	11,4%	13,0%	13,0%	12,0%	200,0
	08.06.2021 г.	14 дней	3	200,0	590,0	10,9%	11,5%	11,5%	11,2%	200,0
	10.06.2021 г.	14 дней	3	200,0	645,0	10,9%	11,0%	11,0%	10,9%	200,0
	15.06.2021 г.	14 дней	4	500,0	600,0	13,0%	14,0%	14,0%	13,4%	500,0
	17.06.2021 г.	14 дней	7	500,0	945,0	13,0%	13,9%	13,9%	13,7%	500,0
	22.06.2021 г.	14 дней	8	500,0	470,0	13,0%	14,0%	14,0%	13,5%	470,0
	24.06.2021 г.	14 дней	5	500,0	340,0	13,8%	14,0%	14,0%	13,9%	340,0
	29.06.2021 г.	14 дней	6	500,0	700,0	13,8%	14,0%	14,0%	14,0%	500,0
2021 год июль	01.07.2021 г.	14 дней	3	500,0	905,0	13,0%	13,0%	13,0%	13,0%	500,0
	06.07.2021 г.	14 дней	5	500,0	1 540,0	11,9%	12,9%	12,9%	12,1%	500,0
	08.07.2021 г.	14 дней	5	500,0	1 805,0	10,9%	12,0%	12,0%	11,3%	500,0
	13.07.2021 г.	14 дней	2	500,0	2 120,0	10,3%	10,8%	10,8%	10,5%	500,0
	15.07.2021 г.	14 дней	4	500,0	1 460,0	9,9%	10,0%	10,0%	10,0%	500,0
	27.07.2021 г.	14 дней	5	500,0	855,0	9,1%	10,0%	10,0%	9,7%	500,0
	29.07.2021 г.	14 дней	4	500,0	475,0	10,0%	13,9%	13,9%	11,5%	475,0
2021 год август	03.08.2021 г.	14 дней	4	500,0	1 030,0	10,0%	11,0%	11,0%	10,4%	500,0
	05.08.2021 г.	14 дней	3	500,0	815,0	10,0%	13,5%	13,5%	11,4%	500,0
	10.08.2021 г.	14 дней	6	500,0	800,0	13,1%	13,9%	13,9%	13,5%	500,0
	12.08.2021 г.	14 дней	2	500,0	1 145,0	12,5%	12,5%	12,5%	12,5%	500,0
	17.08.2021 г.	14 дней	3	500,0	935,0	13,0%	13,5%	13,5%	13,3%	500,0
	19.08.2021 г.	14 дней	4	500,0	720,0	13,0%	14,0%	14,0%	13,6%	500,0
	24.08.2021 г.	14 дней	5	500,0	500,0	13,2%	13,7%	13,7%	13,4%	500,0
	26.08.2021 г.	14 дней	4	500,0	480,0	13,2%	14,0%	14,0%	13,4%	480,0
	31.08.2021 г.	14 дней	3	500,0	350,0	13,9%	14,0%	14,0%	14,0%	350,0

Период	Дата проведения аукциона	Срок аукциона	Количество банков участников	Максимальный объем привлекаемых средств (млрд. сум)	Объем предложения средств банками (млрд. сум)	Минимальное предложение банками процентных ставок	Максимальное предложение банками процентных ставок	Ставка отсечения	Средне-взвешенная процентная ставка	Объем привлеченных средств (млрд. сум)
1	2	3	4	5	6	7	8	9	10	11
2021 год сентябрь	07.09.2021 г.	14 дней	3	500,0	1 390,0	12,9%	13,4%	13,4%	13,3%	500,0
	09.09.2021 г.	14 дней	3	500,0	1 460,0	12,2%	13,0%	13,0%	12,6%	500,0
	14.09.2021 г.	14 дней	2	500,0	1 250,0	12,2%	12,9%	12,9%	12,6%	500,0
	16.09.2021 г.	14 дней	5	500,0	675,0	12,8%	13,2%	13,2%	13,0%	500,0
	21.09.2021 г.	14 дней	3	500,0	220,0	13,0%	14,0%	14,0%	13,3%	220,0
	23.09.2021 г.	14 дней	5	500,0	215,0	14,0%	14,0%	14,0%	14,0%	215,0
	28.09.2021 г.	14 дней	6	500,0	200,0	14,0%	14,0%	14,0%	14,0%	200,0
	30.09.2021 г.	14 дней	5	500,0	600,0	14,0%	14,0%	14,0%	14,0%	500,0
2021 год октябрь	05.10.2021 г.	14 дней	8	1 000,0	1 030,0	13,9%	14,0%	14,0%	14,0%	1 000,0
	07.10.2021 г.	14 дней	11	1 000,0	1 230,0	13,7%	14,0%	14,0%	13,9%	1 000,0
	12.10.2021 г.	14 дней	10	1 000,0	805,0	13,8%	14,0%	14,0%	14,0%	805,0
	14.10.2021 г.	14 дней	7	1 000,0	790,0	14,0%	14,0%	14,0%	14,0%	790,0
	19.10.2021 г.	14 дней	5	1 000,0	425,0	14,0%	14,0%	14,0%	14,0%	425,0
	21.10.2021 г.	14 дней	6	1 000,0	370,0	14,0%	14,0%	14,0%	14,0%	370,0
	26.10.2021 г.	14 дней	6	1 000,0	690,0	14,0%	14,0%	14,0%	14,0%	690,0
	28.10.2021 г.	14 дней	4	1 000,0	530,0	14,0%	14,0%	14,0%	14,0%	530,0
2021 год ноябрь	02.11.2021 г.	14 дней	10	1 000,0	1 320,0	13,9%	14,0%	14,0%	14,0%	1 000,0
	04.11.2021 г.	14 дней	9	1 000,0	1 820,0	13,8%	14,0%	14,0%	13,9%	1 000,0
	09.11.2021 г.	14 дней	5	1 000,0	2 105,0	13,0%	13,9%	13,9%	13,5%	1 000,0
	11.11.2021 г.	14 дней	5	1 000,0	1 810,0	13,6%	13,9%	13,9%	13,7%	1 000,0
	16.11.2021 г.	14 дней	7	1 000,0	1 425,0	13,5%	13,9%	13,9%	13,7%	1 000,0
	18.11.2021 г.	14 дней	10	1 000,0	1 040,0	13,7%	14,0%	14,0%	13,9%	1 000,0
	23.11.2021 г.	14 дней	8	1 000,0	880,0	13,9%	14,0%	14,0%	14,0%	880,0
	25.11.2021 г.	14 дней	5	1 000,0	570,0	14,0%	14,0%	14,0%	14,0%	570,0
	30.11.2021 г.	14 дней	5	1 000,0	790,0	13,9%	14,0%	14,0%	14,0%	790,0

Период	Дата проведения аукциона	Срок аукциона	Количество банков участников	Максимальный объем привлекаемых средств (млрд. сум)	Объем предложения средств банками (млрд. сум)	Минимальное предложение банками процентных ставок	Максимальное предложение банками процентных ставок	Ставка отсечения	Средне-взвешенная процентная ставка	Объем привлеченных средств (млрд. сум)
1	2	3	4	5	6	7	8	9	10	11
2021 год декабрь	02.12.2021 г.	14 дней	5	1 000,0	1 740,0	13,5%	13,9%	13,9%	13,8%	1 000,0
	07.12.2021 г.	14 дней	7	1 000,0	1 690,0	13,5%	13,8%	13,8%	13,7%	1 000,0
	09.12.2021 г.	14 дней	6	1 500,0	1 930,0	13,5%	13,9%	13,9%	13,7%	1 500,0
	14.12.2021 г.	14 дней	2	1 000,0	1 690,0	13,4%	13,5%	13,5%	13,5%	1 000,0
	16.12.2021 г.	14 дней	3	500,0	1 190,0	13,2%	13,5%	13,5%	13,4%	500,0
	21.12.2021 г.	14 дней	5	1 000,0	710,0	13,4%	14,0%	14,0%	13,7%	710,0
	23.12.2021 г.	14 дней	10	1 000,0	1 250,0	13,8%	14,0%	14,0%	13,9%	1 000,0
	28.12.2021 г.	14 дней	7	1 000,0	700,0	13,9%	14,0%	14,0%	14,0%	700,0
	30.12.2021 г.	14 дней	9	1 000,0	1 000,0	14,0%	14,0%	14,0%	14,0%	1 000,0

Таблица 3.10

Овернайт депозиты, размещенные коммерческими банками в Центральном банке

Период	Привлеченные овернайт депозиты	
	Средний объем овернайт депозитов за день (млрд. сум)	Средневзвешенная процентная ставка, в процентах
1	2	3
2020 год	**1 445,6**	**14,0**
Январь		
Февраль	64,2	15,0
Март	158,7	15,0
Апрель	154,7	14,6
Май	202,1	14,0
Июнь	205,7	14,0
Июль	201,9	14,0
Август	122,2	14,0
Сентябрь	146,8	13,4
Октябрь	74,9	13,0
Ноябрь	51,6	13,0
Декабрь	62,9	13,0
2021 год	**13 364,0**	**12,2**
Январь	171,8	13,0
Февраль	165,9	13,0
Март	142,4	13,0
Апрель	269,8	13,0
Май	320,1	13,0
Июнь	554,1	13,0
Июль	804,6	13,0
Август	1 675,2	12,1
Сентябрь	2 188,0	12,0
Октябрь	1 899,6	12,0
Ноябрь	2 322,0	12,0
Декабрь	2 850,4	12,0

Таблица 3.11а

Итоги проведения Центральным банком Республики Узбекистан аукционов валютного свопа в 2020 году

Период	Дата проведения аукциона	Срок аукциона	Количество банков участников	Максимальный объем предлагаемых банкам средств (млрд. сум)	Объем предложения средств банками (млрд. сум)	Минимальное предложение банками процентных ставок	Максимальное предложение банками процентных ставок	Ставка отсечения	Средне-взвешенная процентная ставка	Объем предложенных средств (млрд. сум)
1	2	3	4	5	6	7	8	9	10	11
2020 год февраль	24.02.2020 г.	14 дней	2	100,0	100,1	16,1%	17,0%	16,1%	17,0%	100,0
2020 год март	09.03.2020 г.	14 дней	2	100,0	95,0	17,0%	17,0%	17,0%	17,0%	95,0
	16.03.2020 г.	14 дней	2	100,0	9,5	16,0%	16,0%	16,0%	16,0%	9,5
	30.03.2020 г.	14 дней	3	100,0	133,9	16,0%	16,0%	16,0%	16,0%	100,0
2020 год апрель	20.04.2020 г.	14 дней	3	100,0	133,9	15,2%	16,0%	15,2%	15,8%	100,0
	22.04.2020 г.	14 дней	2	100,0	96,3	15,2%	15,2%	15,2%	15,2%	96,3
	27.04.2020 г.	14 дней	2	100,0	152,1	16,2%	16,5%	16,2%	16,5%	100,0
2020 год май	04.05.2020 г.	14 дней	2	100,0	111,5	15,0%	15,6%	15,0%	15,5%	100,0
	18.05.2020 г.	14 дней	2	100,0	81,1	15,1%	15,1%	15,1%	15,1%	81,1
	27.05.2020 г.	14 дней	2	100,0	60,9	16,2%	16,2%	16,2%	16,2%	60,9
2020 год июнь	08.06.2020 г.	14 дней	2	100,0	99,9	15,0%	15,0%	15,0%	15,0%	99,9
	22.06.2020 г.	14 дней	2	100,0	99,6	15,0%	15,0%	15,0%	15,0%	99,6
	29.06.2020 г.	14 дней	2	100,0	99,9	15,0%	15,0%	15,0%	15,0%	99,9
2020 год июль	06.07.2020 г.	14 дней	2	100,0	99,9	15,0%	15,0%	15,0%	15,0%	99,9
	13.07.2020 г.	14 дней	2	100,0	99,9	15,0%	15,0%	15,0%	15,0%	99,9
	27.07.2020 г.	14 дней	2	100,0	100,0	15,0%	15,0%	15,0%	15,0%	100,0
	30.07.2020 г.	14 дней	2	100,0	99,9	15,0%	15,0%	15,0%	15,0%	99,9
2020 год август	17.08.2020 г.	14 дней	2	100,0	100,0	15,0%	15,0%	15,0%	15,0%	100,0
	24.08.2020 г.	14 дней	2	100,0	99,9	15,0%	15,0%	15,0%	15,0%	99,9
2020 год сентябрь	07.09.2020 г.	14 дней	2	100,0	100,0	15,0%	15,0%	15,0%	15,0%	100,0
	14.09.2020 г.	14 дней	2	100,0	100,0	14,1%	14,1%	14,1%	14,1%	100,0
	21.09.2020 г.	14 дней	2	100,0	100,0	14,1%	14,1%	14,1%	14,1%	100,0
	28.09.2020 г.	14 дней	2	100,0	99,9	14,1%	14,1%	14,1%	14,1%	99,9
2020 год октябрь	05.10.2020 г.	14 дней	2	100,0	131,0	14,0%	14,3%	14,0%	14,3%	100,0
	19.10.2020 г.	14 дней	2	100,0	161,8	14,1%	14,3%	14,1%	14,2%	100,0
	26.10.2020 г.	14 дней	2	100,0	131,0	14,5%	14,7%	14,5%	14,7%	100,0

Период	Дата проведения аукциона	Срок аукциона	Количество банков участников	Максимальный объем предлагаемых банкам средств (млрд. сум)	Объем предложения средств банками (млрд. сум)	Минимальное предложение банками процентных ставок	Максимальное предложение банками процентных ставок	Ставка отсечения	Средне-взвешенная процентная ставка	Объем предложенных средств (млрд. сум)
1	2	3	4	5	6	7	8	9	10	11
2020 год ноябрь	02.11.2020 г.	14 дней	2	100,0	31,3	15,0%	15,0%	15,0%	15,0%	31,1
	09.11.2020 г.	14 дней	2	100,0	126,4	14,6%	15,0%	14,6%	14,7%	100,0
	16.11.2020 г.	14 дней	2	100,0	31,2	15,0%	15,0%	15,0%	15,0%	31,2
	23.11.2020 г.	14 дней	2	100,0	162,5	14,6%	15,0%	14,6%	14,9%	100,0
	30.11.2020 г.	14 дней	2	100,0	418,2	16,1%	16,3%	16,1%	16,3%	100,0
2020 год декабрь	07.12.2020 г.	14 дней	2	100,0	114,9	15,0%	17,0%	15,0%	16,3%	100,0
	14.12.2020 г.	14 дней	2	100,0	73,2	15,0%	15,1%	15,0%	15,1%	73,2
	21.12.2020 г.	14 дней	2	100,0	220,5	15,2%	16,1%	15,2%	15,8%	100,0
	28.12.2020 г.	14 дней	2	100,0	215,1	16,1%	17,1%	16,1%	17,1%	100,0

Таблица 3.11б

Итоги проведения Центральным банком Республики Узбекистан аукционов валютного свопа в 2021 году*

Период	Дата проведения аукциона	Срок аукциона	Количество банков участников	Максимальный объем предлагаемых банкам средств (млрд. сум)	Объем предложения средств банками (млрд. сум)	Минимальное предложение банками процентных ставок	Максимальное предложение банками процентных ставок	Ставка отсечения	Средне-взвешенная процентная ставка	Объем предложенных средств (млрд. сум)
1	2	3	4	5	6	7	8	9	10	11
2021 год январь	04.01.2021 г.	14 дней	2	100,0	20,9	14,5%	14,5%	14,5%	14,5%	20,9
2021 год март	15.03.2021 г.	14 дней	2	100,0	28,4	14,2%	14,2%	14,2%	14,2%	28,4
	29.03.2021 г.	14 дней	2	100,0	141,6	14,2%	14,6%	14,6%	14,6%	100,0

* В феврале-декабре 2021 года аукционы валютного свопа не проводились

Таблица 3.12а

Итоги проведения Центральным банком Республики Узбекистан аукционов РЕПО в 2020 году*

Период	Дата проведения аукциона	Срок аукциона	Количество банков участников	Максимальный объем предлагаемых банкам средств (млрд. сум)	Объем предложения средств банками (млрд. сум)	Минимальное предложение банками процентных ставок	Максимальное предложение банками процентных ставок	Ставка отсечения	Средне-взвешенная процентная ставка	Объем предложенных средств (млрд. сум)
1	2	3	4	5	6	7	8	9	10	11
2020 год февраль	24.02.2020 г.	14 дней	2	100,0	53,0	16,0%	16,0%	16,0%	16,0%	53,0
2020 год март	02.03.2020 г.	14 дней	2	100,0	40,0	16,0%	16,0%	16,0%	16,0%	40,0
	09.03.2020 г.	14 дней	2	100,0	105,5	16,0%	16,0%	16,0%	16,0%	100,0
	16.03.2020 г.	14 дней	2	100,0	50,0	16,0%	16,0%	16,0%	16,0%	50,0
	26.03.2020 г.	14 дней	4	250,0	240,0	16,0%	16,0%	16,0%	16,0%	240,0
	30.03.2020 г.	14 дней	3	100,0	100,0	16,0%	16,0%	16,0%	16,0%	100,0
2020 год апрель	06.04.2020 г.	14 дней	2	200,0	110,0	16,0%	16,0%	16,0%	16,0%	110,0
	13.04.2020 г.	14 дней	4	200,0	295,5	16,3%	17,0%	16,3%	16,7%	200,0
	20.04.2020 г.	14 дней	3	100,0	161,5	16,5%	17,1%	16,5%	16,9%	100,0
	22.04.2020 г.	14 дней	4	100,0	158,0	16,6%	17,2%	16,6%	16,7%	100,0
	27.04.2020 г.	14 дней	2	100,0	160,0	18,1%	18,1%	18,1%	18,1%	100,0
	29.04.2020 г.	14 дней	3	100,0	132,0	15,0%	17,0%	15,0%	15,4%	100,0
2020 год май	04.05.2020 г.	14 дней	3	100,0	66,0	15,0%	16,0%	15,0%	15,2%	66,0
	11.05.2020 г.	14 дней	3	100,0	150,0	15,0%	15,7%	15,0%	15,3%	100,0
	18.05.2020 г.	14 дней	3	100,0	105,0	15,1%	16,2%	15,1%	16,0%	100,0
	25.05.2020 г.	14 дней	2	100,0	210,0	17,1%	17,5%	17,1%	17,4%	100,0
	27.05.2020 г.	14 дней	2	100,0	32,0	17,0%	17,0%	17,0%	17,0%	32,0
2020 год июнь	01.06.2020 г.	14 дней	2	100,0	30,0	15,0%	15,0%	15,0%	15,0%	30,0
	15.06.2020 г.	14 дней	2	100,0	50,0	15,0%	15,0%	15,0%	15,0%	50,0
	22.06.2020 г.	14 дней	2	100,0	32,0	15,1%	15,1%	15,1%	15,1%	32,0
	29.06.2020 г.	14 дней	2	100,0	120,5	15,0%	15,1%	15,0%	15,0%	100,0
2020 год июль	06.07.2020 г.	14 дней	2	100,0	100,0	15,0%	15,0%	15,0%	15,0%	100,0
	13.07.2020 г.	14 дней	2	100,0	52,5	15,0%	15,0%	15,0%	15,0%	52,5
	20.07.2020 г.	14 дней	2	100,0	30,0	15,0%	15,0%	15,0%	15,0%	30,0
	27.07.2020 г.	14 дней	2	100,0	85,0	15,0%	15,1%	15,0%	15,0%	85,0
	30.07.2020 г.	14 дней	2	100,0	154,5	16,2%	16,3%	16,2%	16,2%	100,0

Период	Дата проведения аукциона	Срок аукциона	Количество банков участников	Максимальный объем предлагаемых банкам средств (млрд. сум)	Объем предложения средств банками (млрд. сум)	Минимальное предложение банками процентных ставок	Максимальное предложение банками процентных ставок	Ставка отсечения	Средне-взвешенная процентная ставка	Объем предложенных средств (млрд. сум)
1	2	3	4	5	6	7	8	9	10	11
2020 год август	03.08.2020 г.	14 дней	2	100,0	32,0	15,0%	15,0%	15,0%	15,0%	32,0
	10.08.2020 г.	14 дней	2	100,0	40,0	15,0%	15,0%	15,0%	15,0%	40,0
	17.08.2020 г.	14 дней	2	100,0	35,0	15,0%	15,0%	15,0%	15,0%	35,0
2020 год октябрь	26.10.2020 г.	14 дней	2	100,0	37,5	14,0%	14,0%	14,0%	14,0%	37,5
2020 год ноябрь	09.11.2020 г.	14 дней	2	100,0	132,0	14,0%	14,0%	14,0%	14,0%	100,0
	16.11.2020 г.	14 дней	2	100,0	50,0	14,0%	14,0%	14,0%	14,0%	50,0
	23.11.2020 г.	14 дней	2	100,0	162,5	15,0%	15,0%	15,0%	15,0%	100,0
	30.11.2020 г.	14 дней	2	100,0	120,0	15,0%	15,0%	15,0%	15,0%	100,0
2020 год декабрь	07.12.2020 г.	14 дней	2	100,0	52,0	15,0%	15,0%	15,0%	15,0%	52,0
	14.12.2020 г.	14 дней	2	100,0	99,7	15,0%	15,0%	15,0%	15,0%	99,7
	21.12.2020 г.	14 дней	2	100,0	99,5	15,0%	15,0%	15,0%	15,0%	99,5
	28.12.2020 г.	14 дней	2	100,0	80,0	15,0%	15,1%	15,0%	15,1%	80,0

* В сентябре 2020 года аукционы РЕПО не проводились

Таблица 3.12б

Итоги проведения Центральным банком Республики Узбекистан аукционов РЕПО в 2021 году*

Период	Дата проведения аукциона	Срок аукциона	Количество банков участников	Максимальный объем предлагаемых банкам средств (млрд. сум)	Объем предложения средств банками (млрд. сум)	Минимальное предложение банками процентных ставок	Максимальное предложение банками процентных ставок	Ставка отсечения	Средне-взвешенная процентная ставка	Объем предложенных средств (млрд. сум)
1	2	3	4	5	6	7	8	9	10	11
2021 год январь	04.01.2021 г.	14 дней	2	100,0	100,0	15,0%	15,0%	15,0%	15,0%	100,0
	25.01.2021 г.	14 дней	2	100,0	40,0	14,0%	14,0%	14,0%	14,0%	40,0
2021 год февраль	01.02.2021 г.	14 дней	2	100,0	100,0	14,0%	14,0%	14,0%	14,0%	100,0
	08.02.2021 г.	14 дней	2	100,0	100,0	14,0%	14,0%	14,0%	14,0%	100,0
	15.02.2021 г.	14 дней	2	100,0	100,0	14,0%	14,0%	14,0%	14,0%	100,0
	22.02.2021 г.	14 дней	2	100,0	200,0	14,0%	14,0%	14,0%	14,0%	100,0
2021 год март	01.03.2021 г.	14 дней	2	100,0	200,0	14,5%	14,5%	14,5%	14,5%	100,0
	15.03.2021 г.	14 дней	2	100,0	200,0	15,0%	15,0%	15,0%	15,0%	100,0
	29.03.2021 г.	14 дней	2	100,0	200,0	15,5%	15,5%	15,5%	15,5%	100,0
2021 год апрель	05.04.2021 г.	14 дней	2	100,0	100,0	14,5%	14,5%	14,5%	14,5%	100,0
	26.04.2021 г.	14 дней	2	100,0	100,0	14,0%	14,0%	14,0%	14,0%	100,0
2021 год май	03.05.2021 г.	14 дней	2	100,0	100,0	14,0%	14,0%	14,0%	14,0%	100,0
	10.05.2021 г.	14 дней	2	100,0	100,0	14,0%	14,0%	14,0%	14,0%	100,0
	17.05.2021 г.	14 дней	2	100,0	100,0	14,0%	14,0%	14,0%	14,0%	100,0
2021 год июнь	28.06.2021 г.	14 дней	2	100,0	30,0	14,0%	14,5%	14,5%	14,3%	30,0

* В июле-декабре 2021 года аукционы РЕПО не проводились

Таблица 3.13

Официальные обменные курсы иностранных валют к суму

(средний за месяц)

Период	1 доллар США	Изменение, (+/-)	1 Евро	Изменение, (+/-)	1 Российский рубль	Изменение, (+/-)
1	2	3	4	5	6	7
2020 год						
Январь	9 533,50	*11,63*	10 600,67	*62,02*	154,52	*4,01*
Февраль	9 537,49	*3,98*	10 436,92	*-163,75*	149,73	*-4,79*
Март	9 518,28	*-19,21*	10 505,42	*68,50*	133,73	*-15,99*
Апрель	9 860,11	*341,83*	10 773,45	*268,04*	130,66	*-3,08*
Май	10 133,19	*273,08*	11 020,53	*247,07*	137,58	*6,92*
Июнь	10 156,53	*23,34*	11 368,35	*347,82*	145,79	*8,22*
Июль	10 193,60	*37,07*	11 565,68	*197,33*	143,37	*-2,42*
Август	10 234,87	*41,27*	12 061,83	*496,15*	138,77	*-4,60*
Сентябрь	10 290,48	*55,61*	12 178,38	*116,55*	136,94	*-1,83*
Октябрь	10 352,80	*62,32*	12 163,97	*-14,41*	133,69	*-3,25*
Ноябрь	10 386,02	*33,22*	12 260,64	*96,67*	134,02	*0,33*
Декабрь	10 454,26	*68,24*	12 671,68	*411,04*	141,21	*7,19*
2021 год						
Январь	10 483,41	*29,15*	12 761,98	*90,30*	141,10	*-0,11*
Февраль	10 533,74	*50,33*	12 761,22	*-0,76*	141,40	*0,30*
Март	10 503,90	*-29,84*	12 530,51	*-230,71*	141,31	*-0,09*
Апрель	10 502,17	*-1,73*	12 531,47	*0,95*	137,79	*-3,52*
Май	10 552,31	*50,14*	12 819,51	*288,05*	142,46	*4,66*
Июнь	10 573,09	*20,78*	12 756,32	*-63,19*	145,68	*3,22*
Июль	10 622,12	*49,03*	12 562,01	*-194,31*	143,74	*-1,94*
Август	10 644,69	*22,57*	12 533,42	*-28,59*	144,65	*0,91*
Сентябрь	10 672,30	*27,61*	12 569,90	*36,48*	146,22	*1,57*
Октябрь	10 689,46	*17,16*	12 405,58	*-164,32*	149,49	*3,27*
Ноябрь	10 730,19	*40,73*	12 252,46	*-153,12*	147,87	*-1,63*
Декабрь	10 806,19	*76,00*	12 219,26	*-33,20*	146,59	*-1,27*

IV. ФИНАНСОВЫЙ РЫНОК

4.1. Межбанковские депозитные операции

Таблица 4.1.1

Межбанковские депозиты в национальной валюте

Период	Привлеченные депозиты		Остаток депозитов на конец периода, млрд. сум
	объем, млрд. сум	средневзвешенная процентная ставка, в процентах	
1	2	3	4
2020 год	**53 761,8**	**15,1**	**x**
Январь	1 618,0	15,8	4 751,4
Февраль	2 301,2	15,2	4 508,5
Март	1 410,8	16,0	4 189,2
Апрель	2 359,0	17,1	4 712,6
Май	4 364,0	16,7	5 379,7
Июнь	3 327,9	16,3	5 291,8
Июль	3 973,2	15,2	5 063,7
Август	5 189,5	15,4	5 472,9
Сентябрь	6 562,9	14,8	5 916,8
Октябрь	7 148,7	13,8	5 286,8
Ноябрь	7 352,7	14,1	5 143,9
Декабрь	8 154,1	14,4	5 211,2
2021 год	**100 387,4**	**13,2**	**x**
Январь	9 326,5	14,1	5 650,8
Февраль	11 484,0	14,4	5 500,6
Март	14 770,5	14,4	5 822,5
Апрель	7 811,0	14,3	6 043,0
Май	5 736,5	12,0	6 188,0
Июнь	8 111,0	11,0	5 724,0
Июль	5 748,5	8,7	5 322,8
Август	8 427,0	13,0	4 234,5
Сентябрь	7 549,7	13,3	3 936,9
Октябрь	5 404,7	13,1	4 427,4
Ноябрь	9 810,5	13,1	5 199,2
Декабрь	6 207,5	13,1	5 186,1

4.2. Валютный рынок

Таблица 4.2.1

Объем торгов иностранных валют на Узбекской республиканской валютной бирже

млн. долларов США

Период	Обменный курс (долл. США/сум)	Коммерческими банками	
		покупка	продажа
1	2	3	4
2020 год	**x**	**11 706,4**	**6 470,6**
Январь	9 546,5	751,1	415,8
Февраль	9 525,7	683,6	361,2
Март	9 528,5	787,3	456,3
Апрель	9 928,3	901,3	394,7
Май	10 135,8	767,1	417,2
Июнь	10 164,5	990,6	670,7
Июль	10 203,1	950,6	526,6
Август	10 252,5	1 160,0	625,5
Сентябрь	10 309,1	1 208,7	630,5
Октябрь	10 364,2	1 145,7	480,5
Ноябрь	10 403,4	1 076,7	478,5
Декабрь	10 463,4	1 283,5	1 013,1
2021 год	**x**	**9 773,5**	**3 048,0**
Январь	10 507,4	842,5	255,5
Февраль	10 532,8	626,9	234,1
Март	10 503,1	643,6	367,5
Апрель	10 505,7	735,4	444,7
Май	10 558,8	699,0	240,2
Июнь	10 575,9	729,4	114,5
Июль	10 628,6	827,1	126,0
Август	10 648,3	896,9	201,1
Сентябрь	10 678,2	822,8	173,4
Октябрь	10 687,6	757,9	236,6
Ноябрь	10 733,4	1 041,8	151,1
Декабрь	10 810,4	1 150,2	503,4

Таблица 4.2.2

Объем иностранной валюты, купленной коммерческими банками у физических лиц

млн. долларов США

Период	Осуществленные операции						
	количество	сумма	из них:				
			до 100 долларов США	100-300 долларов США	300-500 долларов США	500-1000 долларов США	свыше 1000 долларов США
1	2	3	4	5	6	7	8
2020 год	**12 340 976**	**4 607,8**	**492,3**	**1 238,8**	**243,5**	**333,1**	**2 300,1**
Январь	1 250 052	417,8	61,8	82,9	21,0	27,8	224,3
Февраль	1 335 910	514,4	64,5	88,0	24,9	35,2	301,8
Март	1 170 201	393,4	55,1	82,1	23,2	32,1	200,9
Апрель	508 776	172,0	20,5	55,0	9,2	13,6	73,7
Май	937 893	354,3	32,4	88,7	18,2	25,9	189,1
Июнь	977 791	344,9	37,4	107,7	20,1	25,8	153,8
Июль	861 466	321,3	29,8	106,6	16,8	22,6	145,5
Август	900 471	333,7	29,6	117,9	17,2	24,2	144,8
Сентябрь	1 037 773	382,9	37,4	122,9	21,0	27,7	173,9
Октябрь	1 076 706	452,6	38,0	131,3	24,7	32,9	225,7
Ноябрь	1 069 856	424,7	40,0	121,6	22,6	31,3	209,1
Декабрь	1 214 081	495,8	45,6	134,0	24,5	34,1	257,5
2021 год	**16 836 651**	**7 074,4**	**618,0**	**1 991,0**	**341,3**	**477,1**	**3 646,9**
Январь	1 001 159	420,1	39,1	104,0	19,5	27,3	230,2
Февраль	1 167 734	526,6	45,0	118,7	24,3	34,9	303,6
Март	1 334 116	582,7	51,9	140,7	28,6	39,5	322,0
Апрель	1 408 469	609,9	53,1	153,2	30,1	43,0	330,5
Май	1 323 166	582,3	50,3	148,6	29,6	43,2	310,5
Июнь	1 414 906	603,1	52,0	155,9	33,4	45,4	316,5
Июль	1 324 842	582,0	45,3	159,8	30,5	42,0	304,4
Август	2 001 945	671,5	98,6	184,9	32,2	44,5	311,2
Сентябрь	1 459 639	593,6	43,9	210,4	28,9	39,9	270,5
Октябрь	1 382 840	563,2	42,2	200,7	26,4	36,6	257,3
Ноябрь	1 494 616	656,8	48,2	203,5	29,4	41,1	334,6
Декабрь	1 523 219	682,6	48,3	210,7	28,3	39,7	355,6

Таблица 4.2.3

Объем иностранной валюты, проданной коммерческими банками физическим лицам

млн. долларов США

Период	Осуществленные операции									
	количество	сумма	из них:							
			до 100 долларов США	100-500 долларов США	500-1000 долларов США	1000-3000 долларов США	3000-5000 долларов США	5000-10000 долларов США	10000-50000 долларов США	свыше 50000 долларов США
1	2	3	4	5	6	7	8	9	10	11
2020 год	**8 473 172**	**4 126,1**	**353,9**	**507,6**	**405,2**	**643,1**	**412,7**	**599,8**	**809,5**	**394,4**
Январь	560 102	302,8	19,7	37,0	31,1	47,3	24,6	40,6	60,9	41,6
Февраль	556 160	221,4	20,9	36,3	27,7	36,8	16,5	26,0	41,0	16,3
Март	576 243	320,5	22,3	38,0	31,0	46,0	28,0	46,6	70,0	38,6
Апрель	524 349	321,4	19,0	39,4	35,5	49,7	32,2	57,5	64,4	23,7
Май	541 829	217,2	21,6	32,8	23,7	35,5	20,9	26,1	37,3	19,2
Июнь	681 303	322,7	28,5	40,6	30,1	50,1	32,7	45,1	65,7	29,8
Июль	594 805	310,8	24,2	37,1	30,6	51,6	29,8	44,6	64,8	28,2
Август	740 803	417,5	29,7	42,0	34,7	62,2	44,0	65,7	92,4	46,9
Сентябрь	904 400	479,4	40,8	47,4	39,3	73,9	53,5	79,2	104,5	40,7
Октябрь	928 518	423,4	41,8	49,6	39,1	67,6	48,3	63,6	72,7	40,8
Ноябрь	904 165	380,5	43,2	50,4	38,2	58,8	41,6	51,8	62,6	33,8
Декабрь	960 495	408,6	42,2	57,1	44,1	63,7	40,6	53,0	73,3	34,8
2021 год	**11 290 249**	**4 612,8**	**511,2**	**640,7**	**465,4**	**688,0**	**396,7**	**619,2**	**889,2**	**402,5**
Январь	875 759	381,9	39,4	51,6	40,8	61,7	36,9	59,5	64,5	27,5
Февраль	845 757	306,7	38,6	47,6	32,8	49,0	28,7	38,9	49,1	22,0
Март	933 286	333,4	42,9	52,5	35,0	50,4	28,3	40,9	54,8	28,7
Апрель	909 859	336,1	40,4	49,2	34,5	50,4	29,4	42,9	60,1	29,1
Май	828 989	315,3	36,6	45,4	31,0	46,6	23,0	39,8	61,0	31,8
Июнь	874 171	345,5	39,3	52,5	36,6	53,2	30,0	41,4	67,3	25,1
Июль	819 777	334,7	35,6	50,1	37,6	52,0	29,7	42,2	63,6	23,9
Август	940 443	412,7	42,7	51,7	41,0	62,2	37,7	58,4	87,0	31,8
Сентябрь	884 914	358,6	41,2	47,3	35,9	54,4	33,3	51,4	69,9	25,1
Октябрь	1 057 977	437,8	48,9	59,0	42,5	62,3	36,4	60,6	90,2	37,9
Ноябрь	1 155 756	497,4	52,2	65,0	47,3	72,4	40,8	66,3	98,6	54,8
Декабрь	1 163 560	552,9	53,6	68,6	50,5	73,3	42,4	76,8	123,1	64,7

Таблица 4.2.4а

Объем купленной у физических лиц и проданной им иностранной валюты коммерческими банками в 2020 году

(по видам валют)

Период	Вид операции	Доллар США	Евро	Английский фунт стерлингов	Швейцарский франк	Японская иена	Российский рубль	Казахстанский тенге	Турецкая лира
1	2	3	4	5	6	7	8	9	10
2020 год	**покупка**	**4 569 999 433**	**23 546 022**	**457 325**	**104 313**	**29 366 293**	**442 424 240**	**86 969 304**	**386 285**
	продажа	**4 087 485 414**	**23 847 961**	**867 395**	**214 099**	**4 115 421**	**421 900 123**	**271 993 606**	**101 850**
Январь	покупка	414 424 186	2 351 653	62 349	14 934	7 355 293	33 131 115	11 746 960	24 515
	продажа	300 035 066	1 543 845	157 510	13 680	62 000	47 698 043	14 398 200	7 920
Февраль	покупка	510 439 547	2 258 045	76 565	32 242	6 722 000	81 486 862	13 704 424	30 755
	продажа	218 304 427	1 983 590	54 866	10 990	216 000	53 317 226	11 784 265	1 205
Март	покупка	388 841 493	2 784 701	68 440	12 276	3 494 000	87 415 536	29 981 120	28 275
	продажа	316 238 504	2 795 803	91 360	3 790	419 000	76 436 916	8 335 100	13 345
Апрель	покупка	170 787 813	961 091	10 234	320	546 400	10 374 427	4 379 470	7 355
	продажа	319 398 607	1 357 171	16 970	31 960	1 021 000	32 758 440	1 305 300	
Май	покупка	348 987 412	1 526 844	14 653	3 600	852 200	14 873 620	3 405 680	18 450
	продажа	214 138 089	582 255	26 552	7 199	7 000	34 004 920	14 437 700	6 660
Июнь	покупка	342 559 930	1 812 729	28 997	9 140	939 000	13 680 619	3 728 930	46 930
	продажа	320 241 828	1 695 724	57 455	81 930	235 000	21 495 799	25 931 365	
Июль	покупка	319 480 416	1 471 063	9 775	1 526	602 000	10 749 488	2 971 620	35 245
	продажа	306 954 097	2 608 860	54 365	13 790	578 000	10 655 711	4 863 900	10 000
Август	покупка	331 799 628	1 418 766	20 602	2 640	234 000	15 110 994	1 890 720	39 605
	продажа	413 837 600	2 025 841	84 570	7 170	1 000	25 226 193	8 870 815	700
Сентябрь	покупка	379 730 830	2 176 856	33 983	6 511	2 972 100	40 238 367	3 607 773	31 090
	продажа	476 204 954	2 224 682	105 685	29 520	269 000	27 197 651	18 399 471	30 530
Октябрь	покупка	448 876 011	2 247 189	32 064	10 654	1 382 100	78 666 563	3 953 220	38 545
	продажа	420 279 698	1 845 398	86 901	8 875	1 123 921	46 746 884	31 584 190	7 040
Ноябрь	покупка	421 376 983	2 348 297	21 572	4 895	2 154 200	32 795 459	2 885 127	42 340
	продажа	377 119 183	2 382 886	45 400	2 850	161 500	29 988 019	60 878 000	17 320
Декабрь	покупка	492 695 182	2 188 788	78 093	5 577	2 113 000	23 901 189	4 714 260	43 180
	продажа	404 733 361	2 801 907	85 761	2 345	22 000	16 374 321	71 205 300	7 130

Таблица 4.2.4б

Объем купленной у физических лиц и проданной им иностранной валюты коммерческими банками в 2021 году

(по видам валют)

Период	Вид операции	Доллар США	Евро	Английский фунт стерлингов	Швейцарский франк	Японская иена	Российский рубль	Казахстанский тенге	Турецкая лира
1	2	3	4	5	6	7	8	9	10
2021 год	**покупка**	**7 037 111 233**	**26 362 069**	**934 406**	**175 831**	**22 540 397**	**286 371 391**	**134 706 682**	**1 160 251**
	продажа	**4 572 847 083**	**24 904 178**	**1 520 356**	**102 748**	**4 457 316**	**463 978 305**	**560 018 523**	**1 412 235**
Январь	покупка	417 956 877	1 463 092	28 532	3 822	741 000	18 742 231	6 035 860	69 040
	продажа	378 176 215	2 649 364	113 001	18 025	312 000	15 983 506	50 750 380	3 265
Февраль	покупка	524 505 432	1 583 454	55 499	8 150	828 000	20 326 786	8 819 663	49 585
	продажа	303 747 710	1 861 795	59 341	2 805	17 000	31 433 011	65 497 440	11 350
Март	покупка	579 712 784	2 200 922	49 145	5 592	1 470 411	16 757 340	9 742 115	58 369
	продажа	330 562 721	1 868 688	51 936	21 330	97 256	23 223 971	81 767 350	42 020
Апрель	покупка	606 521 131	2 718 685	54 556	8 500	1 183 500	14 454 056	12 096 195	42 410
	продажа	333 909 436	1 461 858	30 545	1 560	747 000	32 108 438	88 662 435	25 800
Май	покупка	578 938 847	2 437 248	57 834	7 723	1 638 370	18 393 635	10 081 670	50 999
	продажа	312 302 443	1 507 567	55 290	700	266 010	42 900 875	88 997 711	16 750
Июнь	покупка	599 900 437	2 107 494	91 660	6 794	2 063 500	34 358 943	15 696 635	82 602
	продажа	342 036 359	2 108 722	135 730	4 205	83 500	42 925 465	44 316 953	73 205
Июль	покупка	579 053 142	1 974 420	70 998	31 329	1 906 750	24 077 597	23 067 442	59 458
	продажа	331 308 870	2 242 463	109 330	20 720	373 000	40 430 820	17 086 760	119 455
Август	покупка	667 832 033	2 542 880	141 187	18 936	3 994 700	27 406 442	10 564 974	90 414
	продажа	408 250 156	2 580 036	391 579	4 795	424 500	63 366 776	11 728 000	176 209
Сентябрь	покупка	590 169 826	2 369 869	86 610	18 810	2 730 000	33 527 304	8 487 620	69 592
	продажа	354 183 321	2 442 808	235 650	10 700	6 000	45 903 095	15 810 000	166 210
Октябрь	покупка	559 592 858	2 277 583	112 998	25 939	2 605 066	27 328 986	9 270 005	86 375
	продажа	434 384 894	2 040 500	109 699	5 812	1 439 000	48 130 906	30 291 075	59 533
Ноябрь	покупка	653 740 833	2 162 929	126 980	12 221	2 014 000	26 422 723	12 069 394	281 390
	продажа	493 920 332	2 242 656	118 937	7 920	671 050	45 406 851	27 564 674	82 158
Декабрь	покупка	679 187 033	2 523 493	58 408	28 015	1 365 100	24 575 348	8 775 109	220 017
	продажа	550 064 625	1 897 721	109 319	4 177	21 000	32 164 592	37 545 745	636 280

V. ОСНОВНЫЕ ПОКАЗАТЕЛИ ДЕЯТЕЛЬНОСТИ КРЕДИТНЫХ ОРГАНИЗАЦИЙ

5.1. Общая информация

Таблица 5.1.1а

Количество кредитных организаций и их структурных подразделений в 2020 году

	01.01.20	01.02.20	01.03.20	01.04.20	01.05.20	01.06.20	01.07.20	01.08.20	01.09.20	01.10.20	01.11.20	01.12.20	01.01.21
1	2	3	4	5	6	7	8	9	10	11	12	13	14
1. Кредитные организации, всего*	**147**	**148**	**148**	**148**	**150**	**150**	**151**	**154**	**156**	**157**	**160**	**160**	**160**
в том числе:													
Коммерческие банки, из них:	**30**	**30**	**30**	**30**	**31**	**31**	**31**	**31**	**32**	**32**	**32**	**32**	**32**
Банки с участием государственной доли	13	13	13	13	13	13	13	13	13	13	13	13	13
Другие банки	17	17	17	17	18	18	18	18	19	19	19	19	19
Небанковские кредитные организации, из них:	**117**	**118**	**118**	**118**	**119**	**119**	**121**	**123**	**124**	**125**	**128**	**128**	**128**
Микрокредитные организации	56	57	57	57	57	57	58	60	61	61	63	63	63
Ломбарды	61	61	61	61	62	62	62	62	62	63	64	64	64
Организации по рефинансированию ипотеки							1	1	1	1	1	1	1
2. Филиалы коммерческих банков, всего	**850**	**853**	**853**	**853**	**853**	**853**	**853**	**835**	**863**	**863**	**865**	**861**	**861**
3. Центры банковских услуг (офисы услуг и мини-банки)	**1 050**	**1 074**	**1 093**	**1 093**	**1 112**	**1 155**	**1 115**	**1 110**	**1 136**	**1 175**	**1 194**	**1 204**	**1 222**
4. Круглосуточные пункты самообслуживания (24/7)	**902**	**1 097**	**1 097**	**1 097**	**1 102**	**1 112**	**1 384**	**1 265**	**1 184**	**1 196**	**1 288**	**1 364**	**1 452**

* Филиалов коммерческих банков и небанковских кредитных организаций за рубежом не имеется

Таблица 5.1.1б

Количество кредитных организаций и их структурных подразделений в 2021 году

	01.01.21	01.02.21	01.03.21	01.04.21	01.05.21	01.06.21	01.07.21	01.08.21	01.09.21	01.10.21	01.11.21	01.12.21	01.01.22
1	2	3	4	5	6	7	8	9	10	11	12	13	14
1. Кредитные организации, всего*	**160**	**160**	**160**	**162**	**164**	**166**	**166**	**168**	**169**	**170**	**172**	**176**	**177**
в том числе:													
Коммерческие банки, из них:	**32**	**32**	**32**	**32**	**32**	**32**	**32**	**32**	**32**	**32**	**32**	**33**	**33**
Банки с участием государственной доли	13	13	13	13	13	13	12	12	12	12	12	12	12
Другие банки	19	19	19	19	19	19	20	20	20	20	20	21	21
Небанковские кредитные организации, из них:	**128**	**128**	**128**	**130**	**132**	**134**	**134**	**136**	**137**	**138**	**140**	**143**	**144**
Микрокредитные организации	63	63	63	64	65	66	66	68	69	69	69	69	70
Ломбарды	64	64	64	65	66	67	67	67	67	68	70	73	73
Организации по рефинансированию ипотеки	1	1	1	1	1	1	1	1	1	1	1	1	1
2. Филиалы коммерческих банков, всего	**861**	**859**	**859**	**861**	**860**	**860**	**861**	**861**	**861**	**861**	**861**	**860**	**860**
3. Центры банковских услуг (офисы услуг и мини-банки)	**1 222**	**1 196**	**1 196**	**1 206**	**1 213**	**1 219**	**1 216**	**1 214**	**1 218**	**1 231**	**1 240**	**1 246**	**1 244**
4. Круглосуточные пункты самообслуживания (24/7)	**1 452**	**1 635**	**1 676**	**1 736**	**1 777**	**1 902**	**1 979**	**2 017**	**2 130**	**2 146**	**2 206**	**2 245**	**2 287**

* Филиалов коммерческих банков и небанковских кредитных организаций за рубежом не имеется

Таблица 5.1.2

Основные показатели деятельности коммерческих банков

млрд. сум

Дата	Активы			Кредиты			Депозиты			Капитал		
	Всего	из них:		Всего	из них:		Всего	из них:		Всего	из них:	
		банки с государственной долей	другие банки		банки с государственной долей	другие банки		банки с государственной долей	другие банки		банки с государственной долей	другие банки
1	2	3	4	5	6	7	8	9	10	11	12	13
01.01.2020 г.	272 726,9	230 126,4	42 600,5	211 580,5	186 630,3	24 950,2	91 009,0	65 739,5	25 269,5	51 030,7	44 266,8	6 763,9
01.02.2020 г.	274 943,7	232 045,3	42 898,4	213 032,1	188 321,4	24 710,8	91 550,7	66 383,0	25 167,7	52 459,9	45 502,8	6 957,1
01.03.2020 г.	278 948,3	235 169,2	43 779,1	215 814,6	190 558,9	25 255,7	90 774,9	65 029,9	25 745,0	52 943,4	45 865,2	7 078,2
01.04.2020 г.	288 396,4	245 395,8	43 000,6	221 933,8	195 884,1	26 049,7	89 751,1	65 261,5	24 489,6	53 329,2	46 146,6	7 182,6
01.05.2020 г.	301 358,0	255 934,0	45 424,0	232 301,9	205 814,5	26 487,4	92 630,5	66 518,2	26 112,4	54 018,4	46 488,7	7 529,7
01.06.2020 г.	309 727,0	263 203,4	46 523,6	237 980,2	211 136,8	26 843,4	94 674,3	67 583,2	27 091,1	54 342,2	46 660,7	7 681,5
01.07.2020 г.	315 975,7	268 553,0	47 422,7	244 906,2	216 970,8	27 935,3	98 227,8	70 498,4	27 729,5	54 925,6	46 946,7	7 978,9
01.08.2020 г.	321 241,2	272 172,9	49 068,3	249 756,1	221 283,8	28 472,3	99 118,9	70 867,4	28 251,4	55 364,1	47 218,4	8 145,8
01.09.2020 г.	329 621,4	278 899,8	50 721,5	255 687,8	226 578,7	29 109,1	101 426,1	71 689,5	29 736,6	56 019,8	47 336,6	8 683,2
01.10.2020 г.	333 390,2	282 735,6	50 654,5	260 711,6	230 585,7	30 125,9	103 468,9	74 361,3	29 107,6	56 461,6	47 505,6	8 956,0
01.11.2020 г.	345 102,8	292 825,2	52 277,5	266 933,2	235 970,7	30 962,4	105 007,4	74 783,4	30 224,1	57 511,7	48 399,1	9 112,5
01.12.2020 г.	350 474,0	296 753,1	53 720,9	270 716,5	239 120,2	31 596,2	105 829,5	74 491,5	31 338,1	57 946,6	48 627,4	9 319,3
01.01.2021 г.	366 121,1	310 729,5	55 391,6	276 974,8	244 483,9	32 490,9	114 746,9	82 460,8	32 286,0	58 351,3	48 995,3	9 356,0
01.02.2021 г.	362 309,1	307 470,7	54 838,4	277 754,6	245 001,2	32 753,4	111 035,3	79 655,2	31 380,1	59 180,5	49 625,7	9 554,9
01.03.2021 г.	366 154,4	309 844,8	56 309,6	280 214,7	246 631,5	33 583,1	113 113,9	80 709,3	32 404,7	59 529,9	49 785,8	9 744,0
01.04.2021 г.	371 351,1	314 231,5	57 119,6	283 485,1	249 302,8	34 182,2	115 088,5	83 163,4	31 925,1	60 617,8	50 006,9	10 610,9
01.05.2021 г.	383 277,5	323 571,6	59 705,8	292 029,0	256 648,7	35 380,3	118 440,9	84 365,2	34 075,7	60 874,8	50 102,4	10 772,5
01.06.2021 г.	395 033,6	332 134,4	62 899,2	297 777,9	261 488,6	36 289,3	126 239,0	88 982,5	37 256,5	61 479,2	50 525,7	10 953,4
01.07.2021 г.	396 162,2	330 273,8	65 888,5	300 459,4	261 194,7	39 264,7	126 114,5	87 285,0	38 829,4	62 794,0	51 174,8	11 619,2
01.08.2021 г.	400 455,3	331 633,6	68 821,7	302 692,8	262 384,6	40 308,2	128 725,4	87 084,7	41 640,7	63 597,3	51 830,1	11 767,2
01.09.2021 г.	403 819,5	332 546,5	71 273,0	307 204,2	265 479,2	41 725,1	131 324,1	88 106,1	43 218,0	64 512,5	52 486,5	12 026,0
01.10.2021 г.	408 477,1	335 307,4	73 169,7	311 590,6	268 938,8	42 651,8	134 405,8	89 300,5	45 105,2	65 607,8	53 339,1	12 268,7
01.11.2021 г.	419 033,5	343 299,0	75 734,5	316 200,2	272 401,6	43 798,6	140 179,4	93 300,2	46 879,3	66 376,1	53 912,0	12 464,2
01.12.2021 г.	427 370,5	349 937,6	77 433,0	320 812,5	275 757,2	45 055,3	143 496,1	95 903,7	47 592,4	67 028,6	54 198,1	12 830,6
01.01.2022 г.	444 922,5	362 421,9	82 500,6	326 385,6	280 073,6	46 311,9	156 189,8	104 248,0	51 941,8	70 917,6	57 695,2	13 222,4

Таблица 5.1.3

Соотношение показателей банковской системы к ВВП

млрд. сум

Наименование показателей	01.01.2021 г.	01.01.2022 г.
1	2	3
ВВП*	602 193,0	734 587,7
Активы банков	**366 121,1**	**444 922,5**
Соотношение активов к ВВП, в процентах	60,8	60,6
Кредитные вложения	**276 974,8**	**326 385,6**
Соотношение кредитных вложений к ВВП, в процентах	46,0	44,4
Депозиты	**114 746,9**	**156 189,8**
Соотношение депозитов к ВВП, в процентах	19,1	21,3
Капитал	**58 351,3**	**70 917,6**
Соотношение капитала к ВВП, в процентах	9,7	9,7

* На основе предварительных данных Государственного комитета Республики Узбекистан по статистике

Таблица 5.1.4

Показатели достаточности капитала по банковской системе

Дата	Капитал I уровня		Основной капитал		Добавленный капитал		Капитал II уровня		Всего регулятив-ный капитал		Показатель достаточности капитала, в процентах	Показатель достаточности капитала I уровня, в процентах
	млрд. сум	доля, в %	млрд. сум	доля, в %	млрд. сум	доля, в %	млрд. сум	доля, в %	млрд. сум	доля, в %		
1	2	3	4	5	6	7	8	9	10	11	12	13
01.01.2020 г.	43 659,2	83,2	43 621,6	83,1	37,6	0,1	8 807,5	16,8	52 466,8	100,0	23,5	19,6
01.02.2020 г.	48 106,7	89,6	48 069,0	89,6	37,6	0,1	5 555,3	10,4	53 662,0	100,0	23,4	21,0
01.03.2020 г.	47 911,8	88,8	47 874,2	88,7	37,6	0,1	6 058,8	11,2	53 970,7	100,0	23,0	20,4
01.04.2020 г.	47 745,4	88,7	47 707,7	88,6	37,6	0,1	6 078,8	11,3	53 824,2	100,0	22,2	19,7
01.05.2020 г.	47 979,0	87,9	47 941,4	87,8	37,6	0,1	6 598,8	12,1	54 577,8	100,0	21,4	18,8
01.06.2020 г.	47 980,6	87,5	47 942,9	87,4	37,6	0,1	6 869,1	12,5	54 849,7	100,0	20,8	18,2
01.07.2020 г.	48 130,4	87,0	48 092,8	86,9	37,6	0,1	7 211,3	13,0	55 341,8	100,0	20,5	17,8
01.08.2020 г.	47 907,0	86,1	47 869,3	86,1	37,6	0,1	7 710,3	13,9	55 617,3	100,0	19,4	16,7
01.09.2020 г.	48 126,2	85,8	48 088,6	85,7	37,6	0,1	7 979,3	14,2	56 105,5	100,0	19,4	16,6
01.10.2020 г.	48 072,6	85,0	48 035,0	84,9	37,6	0,1	8 508,9	15,0	56 581,5	100,0	19,3	16,4
01.11.2020 г.	48 157,1	84,2	48 094,4	84,1	62,6	0,1	9 036,6	15,8	57 193,7	100,0	18,9	15,9
01.12.2020 г.	47 821,8	83,3	47 722,1	83,1	99,8	0,2	9 620,2	16,7	57 442,0	100,0	18,4	15,4
01.01.2021 г.	48 140,5	82,8	48 027,7	82,6	112,8	0,2	10 021,5	17,2	58 162,0	100,0	18,4	15,2
01.02.2021 г.	53 414,6	90,1	53 296,7	89,9	117,9	0,2	5 844,3	9,9	59 258,8	100,0	18,5	16,7
01.03.2021 г.	52 727,4	89,4	52 602,4	89,2	125,0	0,2	6 245,5	10,6	58 972,9	100,0	18,4	16,4
01.04.2021 г.	53 856,5	89,1	53 704,9	88,9	151,6	0,3	6 579,8	10,9	60 436,4	100,0	18,4	16,4
01.05.2021 г.	53 553,2	88,4	53 391,6	88,2	161,6	0,3	7 008,6	11,6	60 561,8	100,0	17,8	15,7
01.06.2021 г.	53 420,1	87,5	53 229,3	87,2	190,8	0,3	7 598,4	12,5	61 018,6	100,0	17,4	15,3
01.07.2021 г.	54 698,4	86,9	54 503,0	86,6	195,4	0,3	8 210,8	13,1	62 909,1	100,0	17,7	15,4
01.08.2021 г.	54 465,6	85,7	54 270,2	85,4	195,4	0,3	9 086,3	14,3	63 551,8	100,0	17,5	15,0
01.09.2021 г.	54 820,2	85,3	54 624,9	85,0	195,4	0,3	9 409,9	14,7	64 230,1	100,0	17,5	14,9
01.10.2021 г.	55 296,7	84,6	55 101,3	84,3	195,4	0,3	10 057,0	15,4	65 353,7	100,0	17,4	14,8
01.11.2021 г.	55 422,5	84,0	55 227,2	83,7	195,4	0,3	10 537,1	16,0	65 959,6	100,0	17,2	14,5
01.12.2021 г.	55 443,5	83,3	55 248,1	83,0	195,4	0,3	11 118,1	16,7	66 561,6	100,0	17,0	14,2
01.01.2022 г.	58 624,2	83,5	58 428,9	83,2	195,4	0,3	11 566,8	16,5	70 191,1	100,0	17,5	14,6

Таблица 5.1.5

Показатели ликвидности банковской системы

Дата	Высоколиквидные активы, млрд. сум	Соотношение высоколиквидных активов к совокупным активам, в процентах	Коэффициент нормы покрытия ликвидности, в процентах *(минимальное требование - 100 процентов)*	Норма чистого стабильного финансирования, в процентах *(минимальное требование - 100 процентов)*	Коэффициент мгновенной ликвидности, в процентах *(минимальное требование - 25 процентов)*
1	2	3	4	5	6
01.01.2020 г.	30 873,8	11,3	208,5	112,8	47,8
01.02.2020 г.	28 894,7	10,5	198,0	111,8	47,2
01.03.2020 г.	29 430,9	10,6	186,8	110,5	49,8
01.04.2020 г.	32 608,3	11,3	189,8	109,2	48,7
01.05.2020 г.	34 637,6	11,5	184,5	107,1	53,7
01.06.2020 г.	32 269,2	10,4	210,9	107,6	52,0
01.07.2020 г.	33 790,1	10,7	211,9	107,8	61,1
01.08.2020 г.	31 998,2	10,3	188,9	107,5	61,5
01.09.2020 г.	33 746,8	10,5	189,2	108,6	62,5
01.10.2020 г.	33 701,5	10,5	201,0	107,2	59,3
01.11.2020 г.	36 024,1	10,8	221,5	108,5	67,4
01.12.2020 г.	38 575,7	11,4	224,1	108,0	60,6
01.01.2021 г.	50 475,7	14,2	224,5	109,9	67,4
01.02.2021 г.	46 194,2	13,2	135,3	110,3	66,8
01.03.2021 г.	47 573,1	13,4	143,0	111,5	67,4
01.04.2021 г.	49 640,2	13,8	152,0	111,8	71,6
01.05.2021 г.	54 551,8	14,8	155,1	112,4	73,7
01.06.2021 г.	60 561,7	15,9	160,8	113,5	78,0
01.07.2021 г.	59 856,5	15,1	157,9	113,7	86,3
01.08.2021 г.	56 550,5	14,6	155,7	115,1	89,2
01.09.2021 г.	55 583,4	14,2	152,4	113,7	90,6
01.10.2021 г.	57 062,8	14,4	156,3	112,7	89,9
01.11.2021 г.	60 982,3	15,1	167,3	113,2	95,5
01.12.2021 г.	62 116,8	15,0	173,8	114,0	97,9
01.01.2022 г.	75 992,2	17,7	189,6	115,4	99,3

Таблица 5.1.6

Доходы и расходы банковской системы

(с начала года)

млрд. сум

Дата	Процентные доходы	Процентные расходы	**Процентная маржа**	Непроцентные доходы	Непроцентные расходы	Операционные расходы	**Непроцентный доход (убыток)**	Оценка возможных убытков по кредитам и лизингу	Оценка возможных убытков по другим активам	Чистая прибыль (убыток) до уплаты налога	Расходы по уплате налога на прибыль	Поправки по прибыли	**Чистая прибыль (убыток)**
1	2	3	4	5	6	7	8	9	10	11	12	13	14
2020 год													
Январь	2 694,0	1 637,2	**1 056,8**	1 589,2	165,9	502,0	**921,3**	1 311,0	50,1	617,0	96,2	0,2	**521,1**
Февраль	5 282,7	3 231,3	**2 051,5**	2 566,1	393,1	1 034,1	**1 138,8**	1 903,7	75,5	1 211,1	202,9		**1 008,2**
Март	8 148,9	4 987,7	**3 161,2**	3 621,4	864,8	1 747,8	**1 008,9**	2 376,1	99,0	1 694,9	303,4		**1 391,5**
Апрель	10 975,5	6 715,1	**4 260,3**	4 398,0	1 157,4	2 306,7	**933,8**	2 751,0	136,2	2 306,9	436,8		**1 870,1**
Май	13 975,2	8 594,6	**5 380,6**	5 100,6	1 361,0	2 928,0	**811,6**	3 300,5	148,9	2 742,9	564,6		**2 178,2**
Июнь	17 031,2	10 522,1	**6 509,0**	6 157,6	1 607,9	3 522,3	**1 027,4**	4 055,2	166,8	3 314,4	692,1		**2 622,3**
Июль	20 210,1	12 496,7	**7 713,3**	6 870,6	1 848,0	4 215,2	**807,3**	4 404,8	197,9	3 917,9	780,7		**3 137,2**
Август	23 468,6	14 505,0	**8 963,6**	7 516,8	2 124,2	4 861,0	**531,7**	4 974,6	182,8	4 337,9	878,4		**3 459,5**
Сентябрь	26 719,1	16 543,4	**10 175,7**	8 401,4	2 422,1	5 475,2	**504,1**	5 417,8	242,5	5 019,5	992,3		**4 027,2**
Октябрь	30 163,4	18 684,8	**11 478,6**	9 454,0	2 725,6	6 218,5	**510,0**	5 835,1	358,3	5 795,2	1 220,7		**4 574,5**
Ноябрь	33 482,6	20 791,1	**12 691,6**	10 526,2	3 028,5	6 924,3	**573,3**	6 391,0	362,4	6 511,4	1 343,5		**5 167,9**
Декабрь	37 066,9	23 018,5	**14 048,4**	11 801,4	3 516,4	8 145,5	**139,5**	6 354,4	873,0	6 960,6	1 318,4		**5 642,2**
2021 год													
Январь	3 614,9	2 264,9	**1 350,0**	1 958,1	226,9	557,7	**1 173,5**	1 551,7	15,3	956,5	132,6		**823,9**
Февраль	6 898,0	4 380,4	**2 517,6**	3 664,8	466,5	1 238,3	**1 959,9**	2 914,5	107,8	1 455,2	239,9		**1 215,3**
Март	10 712,7	6 810,5	**3 902,2**	5 444,8	1 054,0	2 069,6	**2 321,1**	4 280,1	114,3	1 828,9	356,0		**1 472,8**
Апрель	14 379,7	9 193,3	**5 186,4**	7 685,6	1 703,8	2 863,2	**3 118,6**	5 912,2	138,0	2 254,7	528,2		**1 726,6**
Май	18 331,3	11 743,6	**6 587,6**	8 923,8	2 010,8	3 812,2	**3 100,7**	6 586,7	170,4	2 931,3	629,9		**2 301,4**
Июнь	22 293,8	14 308,1	**7 985,7**	10 163,4	2 377,9	4 740,0	**3 045,5**	7 121,5	103,7	3 806,0	771,1		**3 034,9**
Июль	26 348,1	16 953,0	**9 395,1**	11 198,6	2 717,8	5 750,9	**2 730,0**	7 469,8	246,7	4 408,6	927,1		**3 481,5**
Август	30 214,3	19 660,9	**10 553,4**	12 348,2	3 182,8	6 709,6	**2 455,8**	7 753,2	284,5	4 971,5	1 098,5		**3 873,0**
Сентябрь	34 306,7	22 294,2	**12 012,6**	13 372,3	3 492,3	7 546,3	**2 333,7**	8 205,6	298,9	5 841,7	1 223,3		**4 618,4**
Октябрь	38 517,1	25 059,4	**13 457,7**	14 432,4	3 823,5	8 607,9	**2 001,0**	8 654,6	311,1	6 493,1	1 370,9		**5 122,2**
Ноябрь	42 841,2	27 902,4	**14 938,8**	15 730,1	4 321,2	9 512,1	**1 896,8**	9 401,3	325,1	7 109,2	1 448,1		**5 661,0**
Декабрь	47 391,6	30 796,2	**16 595,4**	17 250,9	4 944,3	10 997,8	**1 308,8**	12 221,0	332,6	5 350,6	1 465,3		**3 885,3**

Таблица 5.1.7

Показатели доходности банковской системы

Дата	Соотношение чистой прибыли до уплаты налога к совокупным активам (ROA)	Соотношение чистой прибыли к совокупному капиталу (ROE)	Соотношение чистых процентных доходов к совокупным активам	Соотношение чистых процентных доходов по кредитам к совокупным кредитным вложениям	Соотношение чистых процентных доходов к совокупным обязательствам	Соотношение чистой процентной маржи к совокупным активам
1	2	3	4	5	6	7
01.01.2020 г.	2,2	16,7	3,6	4,7	4,5	3,9
01.02.2020 г.	2,7	12,1	4,6	6,0	5,7	4,6
01.03.2020 г.	2,6	11,6	4,5	5,8	5,5	4,5
01.04.2020 г.	2,4	10,7	4,4	5,7	5,4	4,5
01.05.2020 г.	2,4	10,6	4,2	5,5	5,2	4,5
01.06.2020 г.	2,3	9,8	4,2	5,4	5,1	4,5
01.07.2020 г.	2,3	9,9	4,3	5,6	5,3	4,5
01.08.2020 г.	2,3	10,0	4,1	5,3	5,0	4,5
01.09.2020 г.	2,2	9,6	4,2	5,4	5,1	4,5
01.10.2020 г.	2,2	10,0	4,2	5,4	5,1	4,5
01.11.2020 г.	2,3	10,1	4,3	5,5	5,2	4,5
01.12.2020 г.	2,3	10,3	4,0	5,1	4,7	4,5
01.01.2021 г.	2,2	10,3	3,8	5,1	4,6	4,5
01.02.2021 г.	3,2	16,8	4,5	5,8	5,3	4,4
01.03.2021 г.	2,4	12,4	4,1	5,4	4,9	4,1
01.04.2021 г.	2,0	9,9	4,2	5,5	5,0	4,2
01.05.2021 г.	1,8	8,7	4,1	5,3	4,8	4,2
01.06.2021 г.	1,9	9,2	4,0	5,3	4,7	4,2
01.07.2021 г.	2,0	10,0	4,0	5,4	4,8	4,2
01.08.2021 г.	2,0	9,8	4,0	5,3	4,8	4,2
01.09.2021 г.	1,9	9,5	4,0	5,2	4,7	4,1
01.10.2021 г.	2,0	10,0	4,0	5,3	4,8	4,2
01.11.2021 г.	2,0	9,9	3,9	5,1	4,6	4,2
01.12.2021 г.	2,0	9,9	3,8	5,1	4,5	4,2
01.01.2022 г.	1,3	6,1	3,7	5,1	4,4	4,2

Таблица 5.1.8а

Показатели финансовой устойчивости банковской системы в 2020 году

(на конец периода)

млрд. сум

Наименование показателей	Янв.	Фев.	Мар.	Апр.	Май	Июн.	Июл.	Авг.	Сен.	Окт.	Ноя.	Дек.
1	2	3	4	5	6	7	8	9	10	11	12	13
Соотношение регулятивного капитала к общей сумме активов, взвешенных с учетом риска, в процентах	**23,4**	**22,9**	**22,2**	**21,4**	**20,8**	**20,5**	**19,4**	**19,4**	**19,3**	**18,9**	**18,4**	**18,4**
Регулятивный капитал, всего	53 662	53 780	53 824	54 578	54 850	55 342	55 617	56 105	56 582	57 194	57 442	58 164
Общая сумма активов, взвешенных с учетом риска	229 264	234 870	242 178	255 245	264 031	270 274	286 326	289 117	293 660	303 215	311 372	316 811
Соотношение нормативного капитала I уровня к общей сумме активов, взвешенных с учетом риска, в процентах	**21,0**	**20,4**	**19,7**	**18,8**	**18,2**	**17,8**	**16,7**	**16,6**	**16,4**	**15,9**	**15,4**	**15,2**
Нормативный капитал I уровня	48 107	47 912	47 745	47 979	47 981	48 130	47 907	48 126	48 073	48 157	47 822	48 143
Общая сумма активов, взвешенных с учетом риска	229 264	234 870	242 178	255 245	264 031	270 274	286 326	289 117	293 660	303 215	311 372	316 811
Соотношение неработающих кредитов и займов за вычетом созданных резервов к регулятивному капиталу, в процентах	**2,9**	**3,5**	**4,4**	**4,6**	**4,2**	**6,5**	**4,4**	**4,8**	**5,0**	**4,6**	**4,5**	**3,6**
Неработающие кредиты и займы за вычетом созданных резервов	1 550	1 890	2 361	2 494	2 300	3 607	2 465	2 684	2 804	2 617	2 568	2 098
Регулятивный капитал, всего	53 662	53 780	53 824	54 578	54 850	55 342	55 617	56 105	56 582	57 194	57 442	58 164
Соотношение неработающих кредитов и займов к общей сумме кредитов и займов, в процентах	**1,8**	**2,1**	**2,2**	**2,2**	**2,3**	**2,8**	**2,3**	**2,5**	**2,6**	**2,4**	**2,4**	**2,1**
Неработающие кредиты и займы	3 940	4 520	5 021	5 217	5 474	7 087	5 887	6 509	6 839	6 560	6 518	5 785
Общая сумма кредитов и займов	215 706	218 693	225 199	236 594	243 033	250 602	255 815	262 293	267 490	273 377	274 283	280 728
Соотношение кредитов и займов выданных резидентам к общей сумме кредитов и займов, в процентах	**100,0**	**100,0**	**100,0**	**100,0**	**100,0**	**100,0**	**100,0**	**100,0**	**100,0**	**100,0**	**100,0**	**100,0**
Кредиты и займы выданные резидентам	215 673	218 660	225 167	236 531	242 970	250 540	255 754	262 230	267 426	273 310	274 216	280 665
Соотношение кредитов выданных депозитным учреждениям к общей сумме кредитов и займов, в процентах	**0,7**	**0,7**	**0,7**	**0,7**	**0,7**	**0,6**	**0,6**	**0,6**	**0,6**	**0,6**	**0,6**	**0,6**
Кредиты и займы выданные депозитным учреждениям	1 560	1 556	1 556	1 612	1 618	1 624	1 625	1 632	1 642	1 645	1 661	1 673
Соотношение кредитов выданных Центральному банку к общей сумме кредитов и займов, в процентах												
Кредиты выданные Центральному банку												

Наименование показателей	Янв.	Фев.	Мар.	Апр.	Май	Июн.	Июл.	Авг.	Сен.	Окт.	Ноя.	Дек.
1	2	3	4	5	6	7	8	9	10	11	12	13
Соотношение кредитов выданных другим финансовым организациям к общей сумме кредитов и займов, в процентах	**0,2**	**0,2**	**0,2**	**0,2**	**0,2**	**0,2**	**0,2**	**0,2**	**0,2**	**0,2**	**0,2**	**0,2**
Кредиты выданные другим финансовым организациям	441	461	491	489	477	462	462	454	462	484	496	527
Соотношение кредитов выданных государственному сектору к общей сумме кредитов и займов, в процентах	**3,7**	**3,5**	**3,4**	**3,4**	**3,2**	**3,1**	**3,0**	**3,0**	**3,0**	**2,9**	**2,9**	**2,9**
Кредиты выданные государственному сектору	7 994	7 573	7 601	7 944	7 763	7 711	7 780	7 981	7 959	8 021	7 833	8 108
Соотношение кредитов выданных нефинансовым организациям к общей сумме кредитов и займов, в процентах	**74,7**	**74,6**	**74,6**	**75,5**	**75,8**	**75,4**	**75,3**	**75,3**	**75,2**	**75,2**	**74,9**	**75,0**
Кредиты выданные нефинансовым корпорациям	161 068	163 073	168 106	178 659	184 206	188 982	192 544	197 510	201 151	205 605	205 325	210 658
Соотношение кредитов и займов выданных другим внутренним секторам к общей сумме кредитов и займов, в процентах	**20,7**	**21,0**	**21,1**	**20,2**	**20,1**	**20,7**	**20,9**	**20,8**	**21,0**	**21,1**	**21,5**	**21,3**
Кредиты и займы выданные другим внутренним секторам	44 610	45 996	47 412	47 826	48 904	51 761	53 342	54 653	56 212	57 556	58 902	59 699
Соотношение кредитов и займов выданных нерезидентам к общей сумме кредитов и займов, в процентах	**0,0**	**0,0**	**0,0**	**0,0**	**0,0**	**0,0**	**0,0**	**0,0**	**0,0**	**0,0**	**0,0**	**0,0**
Кредиты и займы выданные нерезидентам	33	33	32	63	64	63	61	63	64	67	67	63
Общая сумма кредитов и займов	215 706	218 693	225 199	236 594	243 033	250 602	255 815	262 293	267 490	273 377	274 283	280 728
Рентабельность активов, в процентах	**2,7**	**2,6**	**2,4**	**2,4**	**2,3**	**2,3**	**2,3**	**2,2**	**2,2**	**2,3**	**2,3**	**2,2**
Чистая прибыль до уплаты налога	7 407	7 266	6 780	6 921	6 576	6 629	6 716	6 507	6 693	6 954	7 103	6 961
Общая сумма активов (средняя за период)	273 835	275 540	280 562	283 275	287 919	292 366	295 384	299 303	302 622	306 494	310 159	315 322
Рентабельность капитала, в процентах	**12,1**	**11,6**	**10,7**	**10,6**	**9,8**	**9,9**	**10,0**	**9,6**	**10,0**	**10,1**	**10,3**	**10,3**
Чистая прибыль до уплаты налога	6 253	6 049	5 566	5 610	5 221	5 245	5 378	5 189	5 370	5 489	5 638	5 642
Совокупный капитал (средний за период)	51 745	52 145	52 180	52 756	53 022	53 095	53 552	53 828	53 937	54 401	54 696	54 820
Соотношение процентной маржи к валовому доходу, в процентах	**39,9**	**44,4**	**46,6**	**49,2**	**51,3**	**51,4**	**52,9**	**54,4**	**54,8**	**54,8**	**54,7**	**54,3**
Процентная маржа	1 057	2 051	3 161	4 260	5 381	6 509	7 713	8 964	10 176	11 479	12 692	14 048
Валовой доход	2 646	4 618	6 783	8 658	10 481	12 667	14 584	16 480	18 577	20 933	23 218	25 850
Соотношение непроцентных расходов к валовому доходу, в процентах	**25,2**	**30,9**	**38,5**	**40,0**	**40,9**	**40,5**	**41,6**	**42,4**	**42,5**	**42,7**	**42,9**	**45,1**
Непроцентные расходы	668	1 427	2 613	3 464	4 289	5 130	6 063	6 985	7 897	8 944	9 953	11 662

Наименование показателей	Янв.	Фев.	Мар.	Апр.	Май	Июн.	Июл.	Авг.	Сен.	Окт.	Ноя.	Дек.
1	2	3	4	5	6	7	8	9	10	11	12	13
Валовой доход	2 646	4 618	6 783	8 658	10 481	12 667	14 584	16 480	18 577	20 933	23 218	25 850
Соотношение ликвидных активов к общей сумме активов, в процентах	**13,1**	**13,0**	**14,3**	**13,9**	**13,7**	**12,6**	**12,0**	**12,9**	**12,3**	**12,7**	**12,9**	**15,4**
Ликвидные активы	36 017	36 348	41 139	41 977	42 342	39 656	38 442	42 601	41 003	43 988	45 091	56 264
Общая сумма активов	274 944	278 948	288 396	301 358	309 727	315 976	321 241	329 621	333 390	345 103	350 474	366 121
Соотношение ликвидных активов к краткосрочным обязательствам, в процентах	**38,2**	**37,3**	**39,8**	**37,9**	**36,0**	**33,4**	**31,7**	**34,1**	**31,4**	**33,0**	**33,6**	**39,9**
Ликвидные активы	36 017	36 348	41 139	41 977	42 342	39 656	38 442	42 601	41 003	43 988	45 091	56 264
Краткосрочные обязательства	94 251	97 353	103 341	110 705	117 525	118 828	121 460	124 982	130 763	133 233	134 376	141 169
Соотношение чистой открытой валютной позиции к совокупному капиталу, в процентах	**5,1**	**6,0**	**3,9**	**3,8**	**5,5**	**5,7**	**5,2**	**3,9**	**4,0**	**3,2**	**3,0**	**4,0**
Чистая открытая валютная позиция	2 756	3 220	2 107	2 087	3 042	3 158	2 887	2 212	2 276	1 840	1 700	2 349
Совокупный капитал	53 662	53 780	53 824	54 578	54 850	55 342	55 617	56 105	56 582	57 194	57 442	58 164
Соотношение нормативного капитала I уровня к общей сумме активов, в процентах	**17,5**	**17,2**	**16,6**	**15,9**	**15,5**	**15,2**	**14,9**	**14,6**	**14,4**	**14,0**	**13,6**	**13,1**
Нормативный капитал I уровня	48 107	47 912	47 745	47 979	47 981	48 130	47 907	48 126	48 073	48 157	47 822	48 143
Общая сумма активов	274 944	278 948	288 396	301 358	309 727	315 976	321 241	329 621	333 390	345 103	350 474	366 121
Соотношение крупных рисков к нормативному капиталу I уровня, в процентах	**171,8**	**179,2**	**177,4**	**187,1**	**188,1**	**186,1**	**188,8**	**195,7**	**204,0**	**212,0**	**213,2**	**223,9**
Объем крупных рисков	82 655	85 854	84 714	89 763	90 252	89 589	90 426	94 201	98 086	102 092	101 938	107 810
Нормативный капитал I уровня	48 107	47 912	47 745	47 979	47 981	48 130	47 907	48 126	48 073	48 157	47 822	48 143
Соотношение кредитов и займов выданных национальной экономике к общей сумме кредитов и займов, в процентах	**100,0**	**100,0**	**100,0**	**100,0**	**100,0**	**100,0**	**100,0**	**100,0**	**100,0**	**100,0**	**100,0**	**100,0**
Кредиты национальной экономике	215 673	218 660	225 199	236 531	242 970	250 602	255 754	262 230	267 426	273 310	274 216	280 665
Общая сумма кредитов и займов	215 706	218 693	225 199	236 594	243 033	250 602	255 815	262 293	267 490	273 377	274 283	280 728
Соотношение валовой позиции по производным финансовым инструментам на стороне активов к регулятивному капиталу, в процентах	**0,2**	**0,2**	**0,2**	**0,3**	**0,3**	**0,2**	**0,2**	**0,2**	**0,2**	**0,2**	**0,2**	**0,2**
Валовая позиция по производным финансовым инструментам на стороне активов	114	115	126	160	141	120	102	108	114	123	131	109
Регулятивный капитал, всего	53 662	53 780	53 824	54 578	54 850	55 342	55 617	56 105	56 582	57 194	57 442	58 164

Наименование показателей	Янв.	Фев.	Мар.	Апр.	Май	Июн.	Июл.	Авг.	Сен.	Окт.	Ноя.	Дек.
1	2	3	4	5	6	7	8	9	10	11	12	13
Соотношение валовой позиции по производным финансовым инструментам на стороне пассивов к регулятивному капиталу, в процентах	**0,1**	**0,2**	**0,2**	**0,2**	**0,2**	**0,2**	**0,2**	**0,2**	**0,2**	**0,2**	**0,2**	**0,2**
Валовая позиция по производным финансовым инструментам на стороне пассивов	75	83	88	90	83	86	86	86	90	102	113	111
Регулятивный капитал, всего	53 662	53 780	53 824	54 578	54 850	55 342	55 617	56 105	56 582	57 194	57 442	58 164
Соотношение дохода от операций купли-продажи к совокупному доходу, в процентах	**1,0**	**0,8**	**0,6**	**2,3**	**2,3**	**2,7**	**2,7**	**2,5**	**2,5**	**2,4**	**2,4**	**2,1**
Доход от трейдинговых операций	27	39	39	203	245	338	391	420	459	507	563	548
Совокупный доход	2 646	4 618	6 783	8 658	10 481	12 667	14 584	16 480	18 577	20 933	23 218	25 850
Соотношение расходов на персонал к непроцентным расходам, в процентах	**45,4**	**45,2**	**44,2**	**43,3**	**44,1**	**43,7**	**45,1**	**45,1**	**44,7**	**44,8**	**44,4**	**45,2**
Расходы на персонал	303	645	1 154	1 501	1 893	2 244	2 732	3 153	3 534	4 006	4 423	5 266
Непроцентные расходы	668	1 427	2 613	3 464	4 289	5 130	6 063	6 985	7 897	8 944	9 953	11 662
Соотношение депозитов клиентов к общей сумме кредитов и займов (за исключением межбанковских), в процентах	**36,1**	**35,7**	**34,1**	**33,2**	**33,2**	**33,7**	**33,3**	**33,4**	**33,2**	**33,2**	**33,1**	**35,5**
Депозиты клиентов	77 194	77 470	76 204	78 000	80 049	83 959	84 596	87 026	88 180	90 135	90 209	99 121
Общая сумма кредитов и займов (за исключением межбанковских)	214 123	217 114	223 621	234 930	241 415	248 978	254 140	260 610	265 797	271 682	272 573	279 010
Соотношение валютных кредитов и займов к общей сумме кредитов и займов, в процентах	**47,5**	**47,5**	**47,5**	**48,2**	**48,3**	**48,7**	**48,5**	**48,4**	**48,1**	**48,1**	**48,5**	**49,2**
Валютные кредиты и займы	102 358	103 775	107 029	113 999	117 292	122 025	124 018	126 979	128 706	131 531	132 983	138 106
Общая сумма кредитов и займов	215 706	218 693	225 199	236 594	243 033	250 602	255 815	262 293	267 490	273 377	274 283	280 728
Соотношение обязательств в иностранной валюте к общей сумме обязательств, в процентах	**58,7**	**58,5**	**59,1**	**60,0**	**59,3**	**58,8**	**58,3**	**58,7**	**57,6**	**58,0**	**58,8**	**59,7**
Обязательства в иностранной валюте	130 577	132 245	138 815	148 373	151 535	153 462	155 092	160 512	159 463	166 876	172 130	183 592
Общая сумма обязательств	222 484	226 005	235 067	247 340	255 385	261 050	265 877	273 602	276 929	287 591	292 527	307 770
Соотношение кредитов и займов на жилую недвижимость к общей сумме кредитов и займов, в процентах	**9,8**	**10,0**	**10,0**	**9,7**	**9,7**	**9,9**	**9,8**	**9,8**	**9,7**	**9,7**	**10,0**	**10,1**
Кредиты и займы на жилую недвижимость	21 215	21 880	22 554	22 863	23 509	24 764	25 187	25 611	26 050	26 578	27 374	28 301
Общая сумма кредитов и займов	215 706	218 693	225 199	236 594	243 033	250 602	255 815	262 293	267 490	273 377	274 283	280 728

Таблица 5.1.8б

Показатели финансовой устойчивости банковской системы в 2021 году

(на конец периода)

млрд. сум

Наименование показателей	Янв.	Фев.	Мар.	Апр.	Май	Июн.	Июл.	Авг.	Сен.	Окт.	Ноя.	Дек.
1	2	3	4	5	6	7	8	9	10	11	12	13
Соотношение регулятивного капитала к общей сумме активов, взвешенных с учетом риска, в процентах	**18,5**	**18,4**	**18,4**	**17,8**	**17,4**	**17,7**	**17,5**	**17,5**	**17,4**	**17,2**	**17,0**	**17,5**
Регулятивный капитал, всего	59 259	58 973	60 436	60 562	61 019	62 909	63 552	64 230	65 354	65 960	66 562	70 191
Общая сумма активов, взвешенных с учетом риска	320 246	321 027	327 962	340 368	350 198	355 767	363 879	367 097	374 832	383 162	390 607	401 105
Соотношение нормативного капитала I уровня к общей сумме активов, взвешенных с учетом риска, в процентах	**16,7**	**16,4**	**16,4**	**15,7**	**15,3**	**15,4**	**15,0**	**14,9**	**14,8**	**14,5**	**14,2**	**14,6**
Нормативный капитал I уровня	53 415	52 727	53 857	53 553	53 420	54 698	54 466	54 820	55 297	55 423	55 443	58 624
Общая сумма активов, взвешенных с учетом риска	320 246	321 027	327 962	340 368	350 198	355 767	363 879	367 097	374 832	383 162	390 607	401 105
Соотношение неработающих кредитов и займов за вычетом созданных резервов к регулятивному капиталу, в процентах	**5,6**	**5,9**	**8,1**	**11,5**	**11,9**	**16,3**	**18,1**	**17,0**	**15,8**	**15,3**	**15,4**	**13,1**
Неработающие кредиты и займы за вычетом созданных резервов	3 294	3 459	4 889	6 958	7 231	10 226	11 501	10 946	10 353	10 091	10 263	9 186
Регулятивный капитал, всего	59 259	58 973	60 436	60 562	61 019	62 909	63 552	64 230	65 354	65 960	66 562	70 191
Соотношение неработающих кредитов и займов к общей сумме кредитов и займов, в процентах	**2,7**	**2,8**	**3,5**	**4,4**	**4,6**	**5,5**	**6,2**	**5,9**	**5,7**	**5,6**	**5,7**	**5,1**
Неработающие кредиты и займы	7 487	7 844	10 178	12 933	14 007	16 794	18 889	18 474	18 126	18 017	18 392	16 974
Общая сумма кредитов и займов	281 494	284 033	287 504	296 085	301 949	304 598	306 696	311 326	315 643	320 575	325 308	330 863
Соотношение кредитов и займов выданных резидентам к общей сумме кредитов и займов, в процентах	**100,0**	**100,0**	**100,0**	**100,0**	**100,0**	**100,0**	**100,0**	**100,0**	**100,0**	**100,0**	**100,0**	**100,0**
Кредиты и займы выданные резидентам	281 434	283 970	287 439	296 028	301 885	304 492	306 591	311 219	315 537	320 475	325 207	330 764
Соотношение кредитов выданных депозитным учреждениям к общей сумме кредитов и займов, в процентах	**0,6**	**0,6**	**0,6**	**0,5**	**0,5**	**0,5**	**0,5**	**0,5**	**0,5**	**0,5**	**0,5**	**0,5**
Кредиты и займы выданные депозитным учреждениям	1 649	1 647	1 632	1 614	1 648	1 671	1 467	1 464	1 556	1 555	1 654	1 658
Соотношение кредитов выданных Центральному банку к общей сумме кредитов и займов, в процентах												
Кредиты выданные Центральному банку												

Наименование показателей	Янв.	Фев.	Мар.	Апр.	Май	Июн.	Июл.	Авг.	Сен.	Окт.	Ноя.	Дек.
1	2	3	4	5	6	7	8	9	10	11	12	13
Соотношение кредитов выданных другим финансовым организациям к общей сумме кредитов и займов, в процентах	**0,2**	**0,2**	**0,2**	**0,2**	**0,2**	**0,2**	**0,2**	**0,2**	**0,2**	**0,2**	**0,2**	**0,2**
Кредиты выданные другим финансовым организациям	524	547	563	502	494	502	495	506	516	509	524	593
Соотношение кредитов выданных государственному сектору к общей сумме кредитов и займов, в процентах	**2,9**	**2,8**	**2,8**	**2,7**	**2,6**	**2,6**	**2,6**	**2,5**	**2,5**	**2,4**	**2,4**	**2,5**
Кредиты выданные государственному сектору	8 058	8 085	7 916	8 083	7 995	7 948	7 840	7 889	7 899	7 821	7 757	8 200
Соотношение кредитов выданных нефинансовым организациям к общей сумме кредитов и займов, в процентах	**75,2**	**75,2**	**75,0**	**75,0**	**75,0**	**74,7**	**74,6**	**74,4**	**74,3**	**74,4**	**74,4**	**74,3**
Кредиты выданные нефинансовым корпорациям	211 725	213 533	215 677	222 075	226 320	227 486	228 678	231 742	234 667	238 500	241 897	245 929
Соотношение кредитов и займов выданных другим внутренним секторам к общей сумме кредитов и займов, в процентах	**21,1**	**21,2**	**21,4**	**21,5**	**21,7**	**22,0**	**22,2**	**22,4**	**22,5**	**22,5**	**22,6**	**22,5**
Кредиты и займы выданные другим внутренним секторам	59 478	60 158	61 651	63 754	65 428	66 885	68 110	69 617	70 899	72 089	73 375	74 385
Соотношение кредитов и займов выданных нерезидентам к общей сумме кредитов и займов, в процентах	**0,0**	**0,0**	**0,0**	**0,0**	**0,0**	**0,0**	**0,0**	**0,0**	**0,0**	**0,0**	**0,0**	**0,0**
Кредиты и займы выданные нерезидентам	60	63	65	58	63	106	106	107	106	100	101	99
Общая сумма кредитов и займов	281 494	284 033	287 504	296 085	301 949	304 598	306 696	311 326	315 643	320 575	325 308	330 863
Рентабельность активов, в процентах	**3,2**	**2,4**	**2,0**	**1,8**	**1,9**	**2,0**	**2,0**	**1,9**	**2,0**	**2,0**	**1,9**	**1,3**
Чистая прибыль до уплаты налога	11 478	8 731	7 315	6 764	7 035	7 612	7 558	7 457	7 789	7 792	7 632	5 351
Общая сумма активов (средняя за период)	364 215	364 862	368 736	369 843	374 041	377 878	380 108	382 743	385 528	388 381	391 853	397 407
Рентабельность капитала, в процентах	**16,8**	**12,4**	**9,9**	**8,7**	**9,2**	**10,0**	**9,8**	**9,5**	**10,0**	**9,9**	**9,7**	**6,1**
Чистая прибыль до уплаты налога	9 887	7 292	5 891	5 180	5 523	6 070	5 968	5 809	6 158	6 147	6 053	3 885
Совокупный капитал (средний за период)	58 766	59 021	59 485	59 711	60 006	60 588	60 803	61 215	61 843	62 084	62 664	63 658
Соотношение процентной маржи к валовому доходу, в процентах	**40,8**	**40,7**	**41,7**	**40,3**	**42,5**	**44,0**	**45,6**	**46,1**	**47,3**	**48,3**	**48,7**	**49,0**
Процентная маржа	1 350	2 518	3 902	5 186	6 588	7 986	9 395	10 553	12 013	13 458	14 939	16 595
Валовой доход	3 308	6 182	9 347	12 872	15 511	18 149	20 594	22 902	25 385	27 890	30 669	33 846
Соотношение непроцентных расходов к валовому доходу, в процентах	**23,7**	**27,6**	**33,4**	**35,5**	**37,5**	**39,2**	**41,1**	**43,2**	**43,5**	**44,6**	**45,1**	**47,1**
Непроцентные расходы	785	1 705	3 124	4 567	5 823	7 118	8 469	9 892	11 039	12 431	13 833	15 942

Наименование показателей	Янв.	Фев.	Мар.	Апр.	Май	Июн.	Июл.	Авг.	Сен.	Окт.	Ноя.	Дек.
1	2	3	4	5	6	7	8	9	10	11	12	13
Валовой доход	3 308	6 182	9 347	12 872	15 511	18 149	20 594	22 902	25 385	27 890	30 669	33 846
Соотношение ликвидных активов к общей сумме активов, в процентах	**14,4**	**14,9**	**15,0**	**15,0**	**16,4**	**16,0**	**16,3**	**15,8**	**15,7**	**16,3**	**16,6**	**18,6**
Ликвидные активы	52 001	54 739	55 853	57 581	64 968	63 281	65 077	63 780	64 090	68 496	71 051	82 874
Общая сумма активов	362 309	366 154	371 351	383 277	395 034	396 162	400 455	403 819	408 477	419 033	427 371	444 922
Соотношение ликвидных активов к краткосрочным обязательствам, в процентах	**38,0**	**40,0**	**40,1**	**41,0**	**44,2**	**43,9**	**45,1**	**42,8**	**41,3**	**42,7**	**43,3**	**46,9**
Ликвидные активы	52 001	54 739	55 853	57 581	64 968	63 281	65 077	63 780	64 090	68 496	71 051	82 874
Краткосрочные обязательства	136 787	136 759	139 169	140 310	147 103	144 062	144 417	148 920	155 364	160 558	164 168	176 642
Соотношение чистой открытой валютной позиции к совокупному капиталу, в процентах	**5,3**	**6,4**	**3,7**	**5,1**	**6,3**	**6,2**	**6,5**	**6,1**	**6,2**	**6,0**	**5,6**	**6,0**
Чистая открытая валютная позиция	3 121	3 745	2 253	3 102	3 857	3 931	4 139	3 949	4 031	3 943	3 747	4 236
Совокупный капитал	59 259	58 973	60 436	60 562	61 019	62 909	63 552	64 230	65 354	65 960	66 562	70 191
Соотношение нормативного капитала I уровня к общей сумме активов, в процентах	**14,7**	**14,4**	**14,5**	**14,0**	**13,5**	**13,8**	**13,6**	**13,6**	**13,5**	**13,2**	**13,0**	**13,2**
Нормативный капитал I уровня	53 415	52 727	53 857	53 553	53 420	54 698	54 466	54 820	55 297	55 423	55 443	58 624
Общая сумма активов	362 309	366 154	371 351	383 277	395 034	396 162	400 455	403 819	408 477	419 033	427 371	444 922
Соотношение крупных рисков к нормативному капиталу I уровня, в процентах	**210,4**	**216,2**	**208,7**	**214,0**	**227,2**	**214,5**	**226,5**	**219,0**	**210,4**	**219,4**	**223,7**	**221,1**
Объем крупных рисков	112 404	114 012	112 403	114 625	121 376	117 317	123 361	120 061	116 322	121 615	124 008	129 618
Нормативный капитал I уровня	53 415	52 727	53 857	53 553	53 420	54 698	54 466	54 820	55 297	55 423	55 443	58 624
Соотношение кредитов и займов выданных национальной экономике к общей сумме кредитов и займов, в процентах	**100,0**	**100,0**	**100,0**	**100,0**	**100,0**	**100,0**	**100,0**	**100,0**	**100,0**	**100,0**	**100,0**	**100,0**
Кредиты национальной экономике	281 434	283 970	287 439	296 028	301 885	304 492	306 591	311 219	315 537	320 475	325 207	330 764
Общая сумма кредитов и займов	281 494	284 033	287 504	296 085	301 949	304 598	306 696	311 326	315 643	320 575	325 308	330 863
Соотношение валовой позиции по производным финансовым инструментам на стороне активов к регулятивному капиталу, в процентах	**0,2**	**0,2**	**0,2**	**0,1**	**0,1**	**0,2**	**0,2**	**0,2**	**0,2**	**0,2**	**0,2**	**0,2**
Валовая позиция по производным финансовым инструментам на стороне активов	116	125	131	71	84	94	109	121	133	132	151	152
Регулятивный капитал, всего	59 259	58 973	60 436	60 562	61 019	62 909	63 552	64 230	65 354	65 960	66 562	70 191

Наименование показателей	Янв.	Фев.	Мар.	Апр.	Май	Июн.	Июл.	Авг.	Сен.	Окт.	Ноя.	Дек.
1	2	3	4	5	6	7	8	9	10	11	12	13
Соотношение валовой позиции по производным финансовым инструментам на стороне пассивов к регулятивному капиталу, в процентах	**0,2**	**0,2**	**0,2**	**0,2**	**0,2**	**0,2**	**0,2**	**0,2**	**0,2**	**0,2**	**0,3**	**0,3**
Валовая позиция по производным финансовым инструментам на стороне пассивов	111	110	141	100	109	119	134	149	158	163	175	199
Регулятивный капитал, всего	59 259	58 973	60 436	60 562	61 019	62 909	63 552	64 230	65 354	65 960	66 562	70 191
Соотношение дохода от операций купли-продажи к совокупному доходу, в процентах	**1,3**	**2,0**	**2,0**	**2,7**	**3,3**	**3,6**	**3,8**	**4,0**	**4,1**	**4,3**	**4,4**	**4,5**
Доход от трейдинговых операций	42	122	186	348	506	646	775	912	1 050	1 189	1 351	1 528
Совокупный доход	3 308	6 182	9 347	12 872	15 511	18 149	20 594	22 902	25 385	27 890	30 669	33 846
Соотношение расходов на персонал к непроцентным расходам, в процентах	**43,6**	**46,1**	**42,8**	**39,7**	**41,4**	**41,9**	**43,0**	**42,8**	**43,0**	**43,6**	**43,2**	**43,4**
Расходы на персонал	342	785	1 337	1 811	2 410	2 979	3 642	4 236	4 750	5 420	5 981	6 914
Непроцентные расходы	785	1 705	3 124	4 567	5 823	7 118	8 469	9 892	11 039	12 431	13 833	15 942
Соотношение депозитов клиентов к общей сумме кредитов и займов (за исключением межбанковских), в процентах	**34,4**	**35,1**	**34,5**	**35,2**	**36,9**	**36,4**	**37,5**	**37,7**	**38,1**	**39,3**	**39,9**	**42,2**
Депозиты клиентов	96 191	99 224	98 714	103 492	110 660	110 141	114 295	116 786	119 774	125 265	129 208	138 822
Общая сумма кредитов и займов (за исключением межбанковских)	279 801	282 339	285 823	294 430	300 255	302 838	305 141	309 771	313 997	318 935	323 567	329 119
Соотношение валютных кредитов и займов к общей сумме кредитов и займов, в процентах	**49,7**	**49,6**	**49,3**	**49,2**	**49,1**	**49,4**	**49,2**	**49,2**	**49,0**	**48,8**	**48,8**	**49,2**
Валютные кредиты и займы	139 773	141 005	141 660	145 763	148 388	150 435	151 021	153 202	154 708	156 573	158 794	162 663
Общая сумма кредитов и займов	281 494	284 033	287 504	296 085	301 949	304 598	306 696	311 326	315 643	320 575	325 308	330 863
Соотношение обязательств в иностранной валюте к общей сумме обязательств, в процентах	**60,0**	**59,9**	**59,9**	**59,1**	**58,5**	**57,9**	**58,5**	**57,2**	**57,8**	**57,4**	**56,8**	**57,5**
Обязательства в иностранной валюте	181 949	183 567	186 216	190 582	195 252	192 981	197 030	194 156	198 020	202 536	204 627	215 068
Общая сумма обязательств	303 129	306 625	310 733	322 403	333 554	333 368	336 858	339 307	342 869	352 657	360 342	374 005
Соотношение кредитов и займов на жилую недвижимость к общей сумме кредитов и займов, в процентах	**10,2**	**10,2**	**10,2**	**10,1**	**10,0**	**10,1**	**10,3**	**10,4**	**10,4**	**10,5**	**10,6**	**10,9**
Кредиты и займы на жилую недвижимость	28 656	28 970	29 449	29 898	30 191	30 868	31 461	32 226	32 950	33 567	34 408	35 946
Общая сумма кредитов и займов	281 494	284 033	287 504	296 085	301 949	304 598	306 696	311 326	315 643	320 575	325 308	330 863

Таблица 5.1.9

Проблемные кредиты коммерческих банков (NPL)

млрд. сум

Дата	Кредиты			Проблемные кредиты (NPL)			Доля проблемных кредитов в общем объеме кредитов, в процентах		
	Всего	из них:		Всего	из них:		Всего	из них:	
		банки с государственной долей	другие банки		банки с государственной долей	другие банки		банки с государственной долей	другие банки
1	2	3	4	5	6	7	8	9	10
01.01.2020 г.	211 580,5	186 630,3	24 950,2	3 169,1	2 809,0	360,1	1,5	1,5	1,4
01.02.2020 г.	213 032,1	188 321,4	24 710,8	3 939,9	3 583,9	356,0	1,8	1,9	1,4
01.03.2020 г.	215 814,6	190 558,9	25 255,7	4 519,9	4 132,3	387,6	2,1	2,2	1,5
01.04.2020 г.	221 933,8	195 884,1	26 049,7	5 021,2	4 620,0	401,2	2,3	2,4	1,5
01.05.2020 г.	232 301,9	205 814,5	26 487,4	5 217,5	4 797,3	420,1	2,2	2,3	1,6
01.06.2020 г.	237 980,2	211 136,8	26 843,4	5 473,7	4 979,7	494,0	2,3	2,4	1,8
01.07.2020 г.	244 906,2	216 970,8	27 935,3	7 087,4	6 492,6	594,8	2,9	3,0	2,1
01.08.2020 г.	249 756,1	221 283,8	28 472,3	5 887,0	5 306,1	580,9	2,4	2,4	2,0
01.09.2020 г.	255 687,8	226 578,7	29 109,1	6 508,7	5 913,2	595,5	2,5	2,6	2,0
01.10.2020 г.	260 711,6	230 585,7	30 125,9	6 838,8	6 273,3	565,5	2,6	2,7	1,9
01.11.2020 г.	266 933,2	235 970,7	30 962,4	6 560,1	5 987,7	572,4	2,5	2,5	1,8
01.12.2020 г.	270 716,5	239 120,2	31 596,2	6 518,2	5 893,4	624,8	2,4	2,5	2,0
01.01.2021 г.	276 974,8	244 483,9	32 490,9	5 784,8	5 167,6	617,2	2,1	2,1	1,9
01.02.2021 г.	277 754,6	245 001,2	32 753,4	7 487,0	6 858,1	628,9	2,7	2,8	1,9
01.03.2021 г.	280 214,7	246 631,5	33 583,1	7 844,3	7 226,1	618,2	2,8	2,9	1,8
01.04.2021 г.	283 485,1	249 302,8	34 182,2	10 177,9	8 440,9	1 737,0	3,6	3,4	5,1
01.05.2021 г.	292 029,0	256 648,7	35 380,3	12 932,7	11 188,0	1 744,7	4,4	4,4	4,9
01.06.2021 г.	297 777,9	261 488,6	36 289,3	14 006,7	12 214,4	1 792,3	4,7	4,7	4,9
01.07.2021 г.	300 459,4	261 194,7	39 264,7	16 793,7	14 718,1	2 075,6	5,6	5,6	5,3
01.08.2021 г.	302 692,8	262 384,6	40 308,2	18 888,5	16 715,1	2 173,4	6,2	6,4	5,4
01.09.2021 г.	307 204,2	265 479,2	41 725,1	18 474,2	16 310,8	2 163,5	6,0	6,1	5,2
01.10.2021 г.	311 590,6	268 938,8	42 651,8	18 126,0	15 844,9	2 281,0	5,8	5,9	5,3
01.11.2021 г.	316 200,2	272 401,6	43 798,6	18 017,0	15 670,4	2 346,6	5,7	5,8	5,4
01.12.2021 г.	320 812,5	275 757,2	45 055,3	18 392,1	16 117,8	2 274,2	5,7	5,8	5,0
01.01.2022 г.	326 385,6	280 073,6	46 311,9	16 974,0	15 068,8	1 905,2	5,2	5,4	4,1

Таблица 5.1.10а

Сравнительные показатели банковской системы в 2020 году

млрд. сум

Наименование показателей	Всего	из них:	
		банки с государственной долей	другие банки
1	2	3	4
01.01.2020 г.			
Соотношение активов к обязательствам, в %	**123,0**	**123,8**	**118,9**
Активы	272 726,9	230 126,4	42 600,5
Обязательства	221 696,0	185 859,4	35 836,6
Соотношение кредитов к депозитам, в %	**232,5**	**283,9**	**98,7**
Кредиты	211 580,5	186 630,3	24 950,2
Депозиты	91 009,0	65 739,5	25 269,5
01.02.2020 г.			
Соотношение активов к обязательствам, в %	**123,6**	**124,4**	**119,4**
Активы	274 943,7	232 045,3	42 898,4
Обязательства	222 483,8	186 542,5	35 941,3
Соотношение кредитов к депозитам, в %	**232,7**	**283,7**	**98,2**
Кредиты	213 032,1	188 321,4	24 710,8
Депозиты	91 550,7	66 383,0	25 167,7
01.03.2020 г.			
Соотношение активов к обязательствам, в %	**123,4**	**124,2**	**119,3**
Активы	278 948,3	235 169,2	43 779,1
Обязательства	226 005,0	189 304,0	36 701,0
Соотношение кредитов к депозитам, в %	**237,7**	**293,0**	**98,1**
Кредиты	215 814,6	190 558,9	25 255,7
Депозиты	90 774,9	65 029,9	25 745,0
01.04.2020 г.			
Соотношение активов к обязательствам, в %	**122,7**	**123,2**	**120,1**
Активы	288 396,4	245 395,8	43 000,6
Обязательства	235 067,2	199 249,2	35 818,0
Соотношение кредитов к депозитам, в %	**247,3**	**300,2**	**106,4**
Кредиты	221 933,8	195 884,1	26 049,7
Депозиты	89 751,1	65 261,5	24 489,6
01.05.2020 г.			
Соотношение активов к обязательствам, в %	**121,8**	**122,2**	**119,9**
Активы	301 358,0	255 934,0	45 424,0
Обязательства	247 339,5	209 445,3	37 894,2
Соотношение кредитов к депозитам, в %	**250,8**	**309,4**	**101,4**
Кредиты	232 301,9	205 814,5	26 487,4
Депозиты	92 630,5	66 518,2	26 112,4

Наименование показателей	Всего	из них:	
		банки с государственной долей	другие банки
1	2	3	4
01.06.2020 г.			
Соотношение активов к обязательствам, в %	**121,3**	**121,5**	**119,8**
Активы	309 727,0	263 203,4	46 523,6
Обязательства	255 384,8	216 542,7	38 842,1
Соотношение кредитов к депозитам, в %	**251,4**	**312,4**	**99,1**
Кредиты	237 980,2	211 136,8	26 843,4
Депозиты	94 674,3	67 583,2	27 091,1
01.07.2020 г.			
Соотношение активов к обязательствам, в %	**121,0**	**121,2**	**120,2**
Активы	315 975,7	268 553,0	47 422,7
Обязательства	261 050,1	221 606,3	39 443,8
Соотношение кредитов к депозитам, в %	**249,3**	**307,8**	**100,7**
Кредиты	244 906,2	216 970,8	27 935,3
Депозиты	98 227,8	70 498,4	27 729,5
01.08.2020 г.			
Соотношение активов к обязательствам, в %	**120,8**	**121,0**	**119,9**
Активы	321 241,2	272 172,9	49 068,3
Обязательства	265 877,0	224 954,6	40 922,5
Соотношение кредитов к депозитам, в %	**252,0**	**312,3**	**100,8**
Кредиты	249 756,1	221 283,8	28 472,3
Депозиты	99 118,9	70 867,4	28 251,4
01.09.2020 г.			
Соотношение активов к обязательствам, в %	**120,5**	**120,4**	**120,7**
Активы	329 621,4	278 899,8	50 721,5
Обязательства	273 601,6	231 563,3	42 038,3
Соотношение кредитов к депозитам, в %	**252,1**	**316,1**	**97,9**
Кредиты	255 687,8	226 578,7	29 109,1
Депозиты	101 426,1	71 689,5	29 736,6
01.10.2020 г.			
Соотношение активов к обязательствам, в %	**120,4**	**120,2**	**121,2**
Активы	333 290,1	282 735,6	50 554,5
Обязательства	276 928,5	235 230,1	41 698,4
Соотношение кредитов к депозитам, в %	**252,0**	**310,1**	**103,5**
Кредиты	260 711,6	230 585,7	30 125,9
Депозиты	103 468,8	74 361,3	29 107,4

Наименование показателей	Всего	из них:	
		банки с государственной долей	другие банки
1	2	3	4
01.11.2020 г.			
Соотношение активов к обязательствам, в %	**120,0**	**119,8**	**121,1**
Активы	345 102,8	292 825,2	52 277,5
Обязательства	287 591,1	244 426,1	43 165,0
Соотношение кредитов к депозитам, в %	**254,2**	**315,5**	**102,4**
Кредиты	266 933,2	235 970,7	30 962,4
Депозиты	105 007,4	74 783,4	30 224,1
01.12.2020 г.			
Соотношение активов к обязательствам, в %	**119,8**	**119,7**	**120,6**
Активы	350 474,0	293 825,3	56 648,8
Обязательства	292 527,4	245 535,6	46 991,8
Соотношение кредитов к депозитам, в %	**255,8**	**327,8**	**99,9**
Кредиты	270 716,5	237 289,8	33 426,7
Депозиты	105 829,5	72 384,5	33 445,0
01.01.2021 г.			
Соотношение активов к обязательствам, в %	**119,0**	**118,8**	**119,9**
Активы	366 121,1	307 794,6	58 326,5
Обязательства	307 769,9	259 136,9	48 632,9
Соотношение кредитов к депозитам, в %	**241,4**	**302,0**	**99,8**
Кредиты	276 974,8	242 632,4	34 342,4
Депозиты	114 746,9	80 339,5	34 407,4

Таблица 5.1.10б

Сравнительные показатели банковской системы в 2021 году

млрд. сум

Наименование показателей	Всего	из них:	
		банки с государственной долей	другие банки
1	2	3	4
01.01.2021 г.			
Соотношение активов к обязательствам, в %	**119,0**	**118,8**	**119,9**
Активы	366 121,1	307 794,6	58 326,5
Обязательства	307 769,9	259 136,9	48 632,9
Соотношение кредитов к депозитам, в %	**241,4**	**302,0**	**99,8**
Кредиты	276 974,8	242 632,4	34 342,4
Депозиты	114 746,9	80 339,5	34 407,4
01.02.2021 г.			
Соотношение активов к обязательствам, в %	**119,5**	**119,2**	**121,1**
Активы	362 309,1	307 470,7	54 838,4
Обязательства	303 128,6	257 845,0	45 283,6
Соотношение кредитов к депозитам, в %	**250,1**	**307,6**	**104,4**
Кредиты	277 754,6	245 001,2	32 753,4
Депозиты	111 035,3	79 655,2	31 380,1
01.03.2021 г.			
Соотношение активов к обязательствам, в %	**119,4**	**119,1**	**120,9**
Активы	366 154,4	309 844,8	56 309,6
Обязательства	306 624,5	260 058,9	46 565,6
Соотношение кредитов к депозитам, в %	**247,7**	**305,6**	**103,6**
Кредиты	280 214,7	246 631,5	33 583,1
Депозиты	113 113,9	80 709,3	32 404,7
01.04.2021 г.			
Соотношение активов к обязательствам, в %	**119,5**	**118,9**	**122,8**
Активы	371 351,1	314 231,5	57 119,6
Обязательства	310 733,3	264 224,6	46 508,7
Соотношение кредитов к депозитам, в %	**246,3**	**299,8**	**107,1**
Кредиты	283 485,1	249 302,8	34 182,2
Депозиты	115 088,5	83 163,4	31 925,1
01.05.2021 г.			
Соотношение активов к обязательствам, в %	**118,9**	**118,3**	**122,0**
Активы	383 277,5	323 571,6	59 705,8
Обязательства	322 402,6	273 469,3	48 933,3
Соотношение кредитов к депозитам, в %	**246,6**	**304,2**	**103,8**
Кредиты	292 029,0	256 648,7	35 380,3
Депозиты	118 440,9	84 365,2	34 075,7

Наименование показателей	Всего	из них:	
		банки с государственной долей	другие банки
1	2	3	4
01.06.2021 г.			
Соотношение активов к обязательствам, в %	**118,4**	**117,9**	**121,1**
Активы	395 033,6	332 134,4	62 899,2
Обязательства	333 554,4	281 608,7	51 945,7
Соотношение кредитов к депозитам, в %	**235,9**	**293,9**	**97,4**
Кредиты	297 777,9	261 488,6	36 289,3
Депозиты	126 239,0	88 982,5	37 256,5
01.07.2021 г.			
Соотношение активов к обязательствам, в %	**118,8**	**118,3**	**121,4**
Активы	396 162,2	330 273,8	65 888,5
Обязательства	333 368,2	279 098,9	54 269,3
Соотношение кредитов к депозитам, в %	**238,2**	**299,2**	**101,1**
Кредиты	300 459,4	261 194,7	39 264,7
Депозиты	126 114,5	87 285,0	38 829,4
01.08.2021 г.			
Соотношение активов к обязательствам, в %	**118,9**	**118,5**	**120,6**
Активы	400 455,3	331 633,6	68 821,7
Обязательства	336 858,0	279 803,5	57 054,5
Соотношение кредитов к депозитам, в %	**235,1**	**301,3**	**96,8**
Кредиты	302 692,8	262 384,6	40 308,2
Депозиты	128 725,4	87 084,7	41 640,7
01.09.2021 г.			
Соотношение активов к обязательствам, в %	**119,0**	**118,7**	**120,3**
Активы	403 819,5	332 546,5	71 273,0
Обязательства	339 307,0	280 060,0	59 247,0
Соотношение кредитов к депозитам, в %	**233,9**	**301,3**	**96,5**
Кредиты	307 204,2	265 479,2	41 725,1
Депозиты	131 324,1	88 106,1	43 218,0
01.10.2021 г.			
Соотношение активов к обязательствам, в %	**119,1**	**118,9**	**120,1**
Активы	408 477,1	335 307,4	73 169,7
Обязательства	342 869,3	281 968,3	60 901,0
Соотношение кредитов к депозитам, в %	**231,8**	**301,2**	**94,6**
Кредиты	311 590,6	268 938,8	42 651,8
Депозиты	134 405,8	89 300,5	45 105,2

Наименование показателей	Всего	из них:	
		банки с государственной долей	другие банки
1	2	3	4
01.11.2021 г.			
Соотношение активов к обязательствам, в %	**118,8**	**118,6**	**119,7**
Активы	419 033,5	343 299,0	75 734,5
Обязательства	352 657,3	289 387,0	63 270,3
Соотношение кредитов к депозитам, в %	**225,6**	**292,0**	**93,4**
Кредиты	316 200,2	272 401,6	43 798,6
Депозиты	140 179,4	93 300,2	46 879,3
01.12.2021 г.			
Соотношение активов к обязательствам, в %	**118,6**	**118,3**	**119,9**
Активы	427 370,5	349 937,6	77 433,0
Обязательства	360 341,9	295 739,5	64 602,4
Соотношение кредитов к депозитам, в %	**223,6**	**287,5**	**94,7**
Кредиты	320 812,5	275 757,2	45 055,3
Депозиты	143 496,1	95 903,7	47 592,4
01.01.2022 г.			
Соотношение активов к обязательствам, в %	**119,0**	**118,9**	**119,1**
Активы	444 922,5	362 421,9	82 500,6
Обязательства	374 004,9	304 726,7	69 278,2
Соотношение кредитов к депозитам, в %	**209,0**	**268,7**	**89,2**
Кредиты	326 385,6	280 073,6	46 311,9
Депозиты	156 189,8	104 248,0	51 941,8

Таблица 5.1.11

Сводный баланс коммерческих банков

Наименование показателей	01.01.2020 г.		01.01.2021 г.		01.01.2022 г.	
	млрд. сум	доля, в %	млрд. сум	доля, в %	млрд. сум	доля, в %
1	2	3	4	5	6	7
Активы						
Кассовая наличность и другие платежные документы	6 553,2	2,4	9 734,6	2,7	10 686,3	2,4
К получению из Центрального банка	14 769,0	5,4	18 851,4	5,1	31 514,6	7,1
К получению из других банков - резидентов	10 089,4	3,7	13 146,0	3,6	13 302,5	3,0
К получению из других банков - нерезидентов	15 419,9	5,7	21 700,5	5,9	25 074,0	5,6
Инвестиции и другие ценные бумаги	3 157,2	1,2	9 447,7	2,6	19 633,7	4,4
Обязательства клиентов по финансовым инструментам	410,6	0,2	1 575,9	0,4	1 251,0	0,3
Кредиты, чистые	207 646,3	76,1	270 212,8	73,8	316 382,4	71,1
Основные средства, чистые	5 723,1	2,1	8 314,2	2,3	11 031,9	2,5
Начисленные проценты к получению	3 306,3	1,2	7 881,6	2,2	9 387,1	2,1
Другое собственное имущество банка	352,8	0,1	1 131,2	0,3	1 339,4	0,3
Другие активы	5 299,1	1,9	4 125,1	1,1	5 319,6	1,2
Итого активов	**272 726,9**	**100,0**	**366 121,1**	**100,0**	**444 922,5**	**100,0**
Обязательства						
Депозиты	91 009,0	41,1	114 746,9	37,3	156 189,8	41,8
К оплате в Центральный банк	1 686,6	0,8	1 089,2	0,4	708,8	0,2
К оплате в другие банки - резиденты	9 869,4	4,5	13 001,4	4,2	13 288,6	3,6
К оплате в другие банки - нерезиденты	922,3	0,4	3 175,4	1,0	4 670,8	1,2
Кредиты и лизинг к оплате	105 252,2	47,5	151 704,0	49,3	173 750,3	46,5
Выпущенные ценные бумаги	2 872,7	1,3	9 523,0	3,1	10 612,7	2,8
Субординированные долги	3 978,3	1,8	3 999,5	1,3	4 248,5	1,1
Начисленные проценты к оплате	2 331,2	1,1	3 714,8	1,2	3 960,0	1,1
Другие обязательства	3 774,5	1,7	6 815,6	2,2	6 575,4	1,8
Итого обязательств	**221 696,0**	**100,0**	**307 769,9**	**100,0**	**374 004,9**	**100,0**
Капитал						
Уставный капитал	41 877,0	82,1	44 655,8	76,5	54 760,0	77,2
Добавленный капитал	142,7	0,3	434,6	0,7	675,5	1,0
Резервный капитал	3 844,5	7,5	5 205,9	8,9	8 452,2	11,9
Нераспределенная прибыль	5 166,4	10,1	8 055,0	13,8	7 029,9	9,9
Итого капитала	**51 030,7**	**100,0**	**58 351,3**	**100,0**	**70 917,6**	**100,0**

Таблица 5.1.12

Отдельные показатели деятельности коммерческих банков, сгруппированных по величине активов

(по состоянию на 1 января 2022 года)

млрд. сум

Наименование показателей	Всего		Распределение коммерческих банков, сгруппированных по величине активов							
			до 3 трлн. сум		от 3 до 10 трлн. сум		от 10 до 30 трлн. сум		30 трлн. сум и выше	
	количество банков	сумма	количество банков	сумма	количество банков	сумма	количество банков	сумма	количество банков	сумма
1	2	3	4	5	6	7	8	9	10	11
Активы										
Активы	33	444 922,5	14	12 652,6	7	42 233,1	7	112 818,6	5	277 218,2
Кредиты, всего	33	326 385,6	14	7 304,8	7	21 753,9	7	81 155,6	5	216 171,3
Кредиты физическим лицам	33	69 496,2	14	2 657,1	7	4 615,6	7	28 434,7	5	33 788,8
Кредиты юридическим лицам	33	256 889,4	14	4 647,7	7	17 138,3	7	52 720,9	5	182 382,5
Краткосрочные кредиты	33	33 399,3	14	1 493,4	7	5 106,3	7	8 465,2	5	18 334,4
Долгосрочные кредиты	33	292 986,2	14	5 811,5	7	16 647,6	7	72 690,3	5	197 836,9
Кредиты в национальной валюте	33	163 722,9	14	5 481,4	7	13 059,1	7	53 955,6	5	91 226,7
Кредиты в иностранной валюте	33	162 662,7	14	1 823,4	7	8 694,8	7	27 199,9	5	124 944,5
Капитал и финансовый результат										
Капитал, всего	33	70 917,6	14	2 800,5	7	7 207,3	7	17 502,0	5	43 407,7
Показатель достаточности капитала, в процентах	33	*17,5*	14	*18,7*	7	*19,1*	7	*15,5*	5	*18,2*
Чистая прибыль	33	3 885,3	14	38,9	7	1 479,3	7	-812,7	5	3 179,8
Рентабельность активов, в процентах	33	*1,3*	14	*1,0*	7	*5,0*	7	*-0,5*	5	*1,6*
Рентабельность капитала, в процентах	33	*6,1*	14	*1,5*	7	*23,0*	7	*-5,2*	5	*8,1*
Обязательства										
Депозиты	33	156 189,8	14	7 633,9	7	26 947,8	7	48 525,5	5	73 082,6

Таблица 5.1.13а

Группировка коммерческих банков по величине капитала в 2020 году

Наименование показателей	Всего		из них:											
			до 100 млрд. сум		от 100 до 300 млрд. сум		от 300 до 500 млрд. сум		от 500 млрд. сум до 1 трлн. сум		от 1 до 2 трлн. сум		2 трлн. сум и выше	
	кол-во банков	сумма, млрд. сум	кол-во банков	доля, в %	кол-во банков	доля, в %	кол-во банков	доля, в %	кол-во банков	доля, в %	кол-во банков	доля, в %	кол-во банков	доля, в %
1	2	3	4	5	6	7	8	9	10	11	12	13	14	15
01.01.2020 г.														
Совокупный капитал	30	51 030,7	1	0,2	11	3,5	1	0,6	6	7,6	5	13,1	6	74,9
в т.ч. уставный капитал	30	41 877,0	5	1,1	10	3,6	4	3,4	3	5,7	2	6,5	6	79,6
01.02.2020 г.														
Совокупный капитал	30	52 459,9	1	0,2	11	3,5	1	0,6	6	7,7	4	10,2	7	77,9
в т.ч. уставный капитал	30	42 620,0	1	0,2	14	4,4	4	3,4	3	5,6	2	8,2	6	78,2
01.03.2020 г.														
Совокупный капитал	30	52 943,4	1	0,2	11	3,5	1	0,6	6	7,7	4	10,1	7	77,8
в т.ч. уставный капитал	30	42 618,9	1	0,2	14	4,4	4	3,3	3	5,6	2	8,2	6	78,2
01.04.2020 г.														
Совокупный капитал	30	53 329,2	1	0,2	10	3,0	2	1,2	6	7,8	4	10,0	7	77,8
в т.ч. уставный капитал	30	42 619,7	1	0,2	14	4,4	4	3,4	3	5,6	2	8,2	6	78,2
01.05.2020 г.														
Совокупный капитал	30	54 018,4	1	0,2	9	2,8	3	1,8	6	7,9	4	10,0	7	77,4
в т.ч. уставный капитал	30	42 811,0	1	0,2	13	4,1	5	4,2	3	5,6	2	8,2	6	77,8
01.06.2020 г.														
Совокупный капитал	31	54 342,2	2	0,2	9	2,8	3	1,8	6	8,0	4	10,1	7	77,1
в т.ч. уставный капитал	31	42 812,6	2	0,2	13	2,6	5	1,9	3	4,8	2	8,4	6	82,1

Наименование показателей	Всего		из них:											
			до 100 млрд. сум		от 100 до 300 млрд. сум		от 300 до 500 млрд. сум		от 500 млрд. сум до 1 трлн. сум		от 1 до 2 трлн. сум		2 трлн. сум и выше	
	кол-во банков	сумма, млрд. сум	кол-во банков	доля, в %	кол-во банков	доля, в %	кол-во банков	доля, в %	кол-во банков	доля, в %	кол-во банков	доля, в %	кол-во банков	доля, в %
1	2	3	4	5	6	7	8	9	10	11	12	13	14	15
01.07.2020 г.														
Совокупный капитал	31	54 925,6	1	0,2	10	3,0	3	1,8	5	6,3	5	12,0	7	76,7
в т.ч. уставный капитал	31	42 951,5	1	0,2	14	2,9	5	1,9	3	3,5	2	9,7	6	81,8
01.08.2020 г.														
Совокупный капитал	31	55 364,1	1	0,2	10	3,1	3	1,8	5	6,4	5	12,0	7	76,6
в т.ч. уставный капитал	31	42 959,1	1	0,2	14	4,4	5	4,2	3	5,6	2	8,1	6	77,5
01.09.2020 г.														
Совокупный капитал	31	56 019,8	1	0,2	10	3,2	3	1,8	4	4,8	6	14,2	7	75,8
в т.ч. уставный капитал	31	43 190,4	1	0,2	14	4,7	4	3,2	4	6,8	2	8,1	6	77,1
01.10.2020 г.														
Совокупный капитал	32	56 461,6	1	0,2	10	2,9	4	2,4	4	4,9	6	14,2	7	75,4
в т.ч. уставный капитал	32	43 900,9	1	0,2	15	4,8	4	3,2	4	7,2	2	8,0	6	76,7
01.11.2020 г.														
Совокупный капитал	32	57 511,7	1	0,2	10	2,9	4	2,4	4	5,0	6	14,2	7	75,4
в т.ч. уставный капитал	32	44 558,1	1	0,2	14	4,3	5	3,9	4	7,0	2	7,8	6	76,8
01.12.2020 г.														
Совокупный капитал	32	57 946,6	1	0,1	9	2,4	5	2,9	4	5,1	6	14,3	7	75,2
в т.ч. уставный капитал	32	44 586,9	1	0,2	14	4,6	4	3,1	5	8,4	2	7,8	6	76,0
01.01.2021 г.														
Совокупный капитал	32	58 351,3	1	0,1	9	2,3	5	2,9	4	5,1	6	14,2	7	75,3
в т.ч. уставный капитал	32	44 655,8	1	0,2	14	4,3	5	3,9	4	7,0	2	7,8	6	76,7

Таблица 5.1.13б

Группировка коммерческих банков по величине капитала в 2021 году

Наименование показателей	Всего		из них:											
			до 100 млрд. сум		от 100 до 300 млрд. сум		от 300 до 500 млрд. сум		от 500 млрд. сум до 1 трлн. сум		от 1 до 2 трлн. сум		2 трлн. сум и выше	
	кол-во банков	сумма, млрд. сум	кол-во банков	доля, в %	кол-во банков	доля, в %	кол-во банков	доля, в %	кол-во банков	доля, в %	кол-во банков	доля, в %	кол-во банков	доля, в %
1	2	3	4	5	6	7	8	9	10	11	12	13	14	15
01.01.2021 г.														
Совокупный капитал	32	58 351,3	1	0,1	9	2,3	5	2,9	4	5,1	6	14,2	7	75,3
в т.ч. уставный капитал	32	44 655,8	1	0,2	14	4,3	5	3,9	4	7,0	2	7,8	6	76,7
01.02.2021 г.														
Совокупный капитал	32	59 180,5	1	0,1	9	2,3	5	2,9	4	5,2	6	14,3	7	75,2
в т.ч. уставный капитал	32	44 658,4	1	0,2	14	4,3	5	3,9	4	7,0	2	7,8	6	76,7
01.03.2021 г.														
Совокупный капитал	32	59 529,9	1	0,1	9	2,3	5	2,9	4	5,3	6	14,4	7	74,9
в т.ч. уставный капитал	32	44 719,3	1	0,2	14	4,5	5	3,9	4	7,0	2	7,8	6	76,6
01.04.2021 г.														
Совокупный капитал	32	60 617,8	1	0,1	9	2,0	4	2,3	4	5,3	7	16,3	7	74,0
в т.ч. уставный капитал	32	45 531,7	1	0,2	14	4,4	4	3,1	4	6,9	3	10,2	6	75,2
01.05.2021 г.														
Совокупный капитал	32	60 874,8	1	0,1	9	2,0	4	2,2	3	3,8	8	17,9	7	74,0
в т.ч. уставный капитал	32	45 535,3	1	0,2	14	4,4	4	3,1	4	6,9	3	10,2	6	75,2
01.06.2021 г.														
Совокупный капитал	32	61 479,2	2	0,2	8	1,8	4	2,2	3	3,8	8	18,0	7	73,9
в т.ч. уставный капитал	32	45 544,7	1	0,2	14	4,4	4	3,1	4	6,9	3	10,2	6	75,2

Наименование показателей	Всего		из них:											
			до 100 млрд. сум		от 100 до 300 млрд. сум		от 300 до 500 млрд. сум		от 500 млрд. сум до 1 трлн. сум		от 1 до 2 трлн. сум		2 трлн. сум и выше	
	кол-во банков	сумма, млрд. сум	кол-во банков	доля, в %	кол-во банков	доля, в %	кол-во банков	доля, в %	кол-во банков	доля, в %	кол-во банков	доля, в %	кол-во банков	доля, в %
1	2	3	4	5	6	7	8	9	10	11	12	13	14	15
01.07.2021 г.														
Совокупный капитал	32	62 794,0	1	0,1	9	2,1	4	2,2	2	2,2	8	16,8	8	76,5
в т.ч. уставный капитал	32	46 131,9	1	0,2	14	4,6	4	3,1	4	7,0	2	6,5	7	78,7
01.08.2021 г.														
Совокупный капитал	32	63 597,3	1	0,1	9	2,1	4	2,2	2	2,2	8	16,8	8	76,6
в т.ч. уставный капитал	32	46 654,9	1	0,2	14	4,5	4	3,0	4	6,9	2	6,4	7	78,9
01.09.2021 г.														
Совокупный капитал	32	64 512,5	1	0,1	9	2,1	4	2,3	2	2,2	8	17,0	8	76,4
в т.ч. уставный капитал	32	47 327,1	1	0,1	13	4,1	5	3,7	3	4,8	3	8,5	7	78,8
01.10.2021 г.														
Совокупный капитал	32	65 607,8	1	0,1	9	2,1	4	2,3	2	2,2	8	17,7	8	75,6
в т.ч. уставный капитал	32	47 790,2	1	0,1	13	4,1	5	3,6	3	4,7	3	9,4	7	78,0
01.11.2021 г.														
Совокупный капитал	32	66 376,1	1	0,1	9	2,0	4	2,3	2	2,2	8	17,8	8	75,5
в т.ч. уставный капитал	32	48 205,2	1	0,1	13	4,1	5	3,6	3	5,0	3	9,3	7	77,9
01.12.2021 г.														
Совокупный капитал	33	67 028,6	2	0,1	9	2,0	4	2,3	2	2,3	8	18,2	8	75,2
в т.ч. уставный капитал	33	48 524,7	2	0,1	13	4,1	5	3,7	3	4,9	3	9,3	7	77,9
01.01.2022 г.														
Совокупный капитал	33	70 917,6	2	0,1	8	1,8	5	2,6	2	2,1	8	17,3	8	76,0
в т.ч. уставный капитал	33	54 760,0	2	0,2	11	2,8	7	4,7	3	4,4	3	8,2	7	79,7

Таблица 5.1.14

Сводный баланс микрокредитных организаций

Наименование показателей	01.01.2020 г.		01.01.2021 г.		01.01.2022 г.	
	млрд. сум	доля, в %	млрд. сум	доля, в %	млрд. сум	доля, в %
1	2	3	4	5	6	7
Активы						
Кассовая наличность	3,4	0,5	5,8	0,7	12,2	1,0
К получению из банков	14,2	2,0	20,5	2,4	29,3	2,3
Кредиты и микролизинг, чистые	642,4	90,4	745,4	86,3	1 123,9	88,3
Основные средства, чистые	17,4	2,4	25,3	2,9	37,5	2,9
Начисленные проценты к получению	23,0	3,2	49,6	5,7	41,5	3,3
Другие активы	10,2	1,4	17,1	2,0	28,0	2,2
Итого активов	**710,6**	**100,0**	**863,7**	**100,0**	**1 272,4**	**100,0**
Обязательства						
Кредиты и лизинг к оплате	252,5	92,9	312,7	94,2	555,5	94,8
Начисленные проценты к оплате	7,7	2,8	8,1	2,4	13,2	2,2
Начисленные налоги к оплате	1,0	0,4	3,9	1,2	4,5	0,8
Другие обязательства	10,5	3,9	7,4	2,2	12,8	2,2
Итого обязательств	**271,7**	**100,0**	**332,0**	**100,0**	**586,0**	**100,0**
Капитал						
Уставный капитал	277,6	63,2	325,7	61,3	377,1	54,9
Резервный капитал	15,5	3,5	22,4	4,2	31,6	4,6
Нераспределенная прибыль	145,9	33,2	183,6	34,5	277,7	40,5
Итого капитала	**438,9**	**100,0**	**531,7**	**100,0**	**686,4**	**100,0**

Таблица 5.1.15

Отдельные показатели деятельности микрокредитных организаций, сгруппированных по величине активов

(по состоянию на 1 января 2022 года)

млрд. сум

Наименование показателей	Всего		Распределение микрокредитных организаций, ранжированных по величине активов							
			до 1 млрд. сум		от 1 до 5 млрд. сум		от 5 до 10 млрд. сум		10 млрд. сум и выше	
	количество микрокредитных организаций	сумма	количество микрокредитных организаций	сумма	количество микрокредитных организаций	сумма	количество микрокредитных организаций	сумма	количество микрокредитных организаций	сумма
1	2	3	4	5	6	7	8	9	10	11
Активы										
Активы, всего	70	1 272,4			28	88,3	17	123,8	25	1 060,3
Кредиты и микролизинг	70	1 123,9			28	66,4	17	97,6	25	960,0
Капитал										
Капитал, всего	70	686,4			28	72,7	17	78,7	25	534,9
Уставный капитал	70	377,1			28	65,2	17	48,6	25	263,4
Обязательства										
Обязательства, всего	70	586,0			28	15,5	17	45,1	25	525,4
Кредиты и лизинг к оплате	70	353,9			28	1,7	17	25,2	25	327,0

Таблица 5.1.16а

Группировка микрокредитных организаций по величине капитала в 2020 году

Наименование показателей	Всего		из них:							
			до 1 млрд. сум		от 1 до 3 млрд. сум		от 3 до 10 млрд. сум		10 млрд. сум и выше	
	кол-во	сумма, млрд. сум	кол-во	доля, в %	кол-во	доля, в %	кол-во	доля, в %	кол-во	доля, в %
1	2	3	4	5	6	7	8	9	10	11
01.01.2020 г.										
Совокупный капитал	56	438,9			24	12,9	24	29,1	8	58,0
в т.ч. уставный капитал	56	277,6			32	24,5	18	33,5	6	42,0
01.02.2020 г.										
Совокупный капитал	56	457,0			22	11,6	25	27,9	9	60,6
в т.ч. уставный капитал	56	281,6			32	24,5	18	33,9	6	41,6
01.03.2020 г.										
Совокупный капитал	57	467,9			19	9,4	29	30,5	9	60,1
в т.ч. уставный капитал	57	286,1			33	25,2	18	33,8	6	41,0
01.04.2020 г.										
Совокупный капитал	57	471,4			21	10,8	27	29,2	9	60,1
в т.ч. уставный капитал	57	288,7			33	25,1	18	33,8	6	41,1
01.05.2020 г.										
Совокупный капитал	57	453,3			20	9,9	29	31,6	8	58,5
в т.ч. уставный капитал	57	285,2			33	25,3	18	33,0	6	41,7
01.06.2020 г.										
Совокупный капитал	57	394,9	2	0,2	23	13,0	24	30,5	8	56,4
в т.ч. уставный капитал	57	289,4			33	25,3	18	33,3	6	41,4

Наименование показателей	Всего		из них:							
			до 1 млрд. сум		от 1 до 3 млрд. сум		от 3 до 10 млрд. сум		10 млрд. сум и выше	
	кол-во	сумма, млрд. сум	кол-во	доля, в %	кол-во	доля, в %	кол-во	доля, в %	кол-во	доля, в %
1	2	3	4	5	6	7	8	9	10	11
01.07.2020 г.										
Совокупный капитал	57	348,8	3	-0,1	23	13,9	21	28,0	10	58,3
в т.ч. уставный капитал	57	294,6			31	22,7	20	34,6	6	42,7
01.08.2020 г.										
Совокупный капитал	60	299,4	5	-0,2	25	18,1	21	36,4	9	45,7
в т.ч. уставный капитал	60	304,1			33	23,4	21	35,2	6	41,3
01.09.2020 г.										
Совокупный капитал	61	317,9	4	-0,3	25	17,2	22	34,0	10	49,1
в т.ч. уставный капитал	61	307,0			34	23,9	21	35,2	6	41,0
01.10.2020 г.										
Совокупный капитал	61	340,6	3	-0,1	20	13,0	28	38,9	10	48,3
в т.ч. уставный капитал	61	307,3			33	22,9	22	36,2	6	41,0
01.11.2020 г.										
Совокупный капитал	63	495,5	1	-0,4	24	10,7	28	28,0	10	61,6
в т.ч. уставный капитал	63	312,1			35	24,0	22	35,6	6	40,4
01.12.2020 г.										
Совокупный капитал	63	494,8	1	-0,3	22	10,0	30	29,9	10	60,4
в т.ч. уставный капитал	63	314,3			35	24,0	21	32,7	7	43,3
01.01.2021 г.										
Совокупный капитал	63	531,7			23	10,1	30	29,9	10	60,0
в т.ч. уставный капитал	63	325,7			34	22,5	22	33,7	7	43,8

Таблица 5.1.16б

Группировка микрокредитных организаций по величине капитала в 2021 году

Наименование показателей	Всего		из них:							
			до 1 млрд. сум		от 1 до 3 млрд. сум		от 3 до 10 млрд. сум		10 млрд. сум и выше	
	кол-во	сумма, млрд. сум	кол-во	доля, в %	кол-во	доля, в %	кол-во	доля, в %	кол-во	доля, в %
1	2	3	4	5	6	7	8	9	10	11
01.01.2021 г.										
Совокупный капитал	63	531,7			23	10,1	30	29,9	10	60,0
в т.ч. уставный капитал	63	325,7			34	22,5	22	33,7	7	43,8
01.02.2021 г.										
Совокупный капитал	63	524,5			23	10,4	29	28,3	11	61,3
в т.ч. уставный капитал	63	328,7			34	22,3	22	33,4	7	44,3
01.03.2021 г.										
Совокупный капитал	63	532,9			22	9,2	31	29,9	10	60,8
в т.ч. уставный капитал	63	332,4			37	24,2	19	31,6	7	44,3
01.04.2021 г.										
Совокупный капитал	64	542,8			24	10,0	29	27,6	11	62,4
в т.ч. уставный капитал	64	333,8			37	23,9	20	32,1	7	44,0
01.05.2021 г.										
Совокупный капитал	65	546,7			26	10,9	28	26,8	11	62,4
в т.ч. уставный капитал	65	340,6			37	23,4	20	29,4	8	47,2
01.06.2021 г.										
Совокупный капитал	66	565,1			26	10,4	29	27,2	11	62,4
в т.ч. уставный капитал	66	343,9			38	23,8	20	29,4	8	46,8

Наименование показателей	Всего		из них:							
			до 1 млрд. сум		от 1 до 3 млрд. сум		от 3 до 10 млрд. сум		10 млрд. сум и выше	
	кол-во	сумма, млрд. сум	кол-во	доля, в %	кол-во	доля, в %	кол-во	доля, в %	кол-во	доля, в %
1	2	3	4	5	6	7	8	9	10	11
01.07.2021 г.										
Совокупный капитал	66	539,3			23	9,6	31	26,9	12	63,6
в т.ч. уставный капитал	66	343,9			38	24,0	20	29,0	8	47,0
01.08.2021 г.										
Совокупный капитал	68	561,5			25	9,7	31	27,0	12	63,3
в т.ч. уставный капитал	68	354,2			40	24,5	19	26,1	9	49,4
01.09.2021 г.										
Совокупный капитал	69	591,3			24	8,7	33	28,1	12	63,3
в т.ч. уставный капитал	69	359,9			41	24,7	20	29,1	8	46,2
01.10.2021 г.										
Совокупный капитал	69	617,1			24	8,5	33	27,4	12	64,1
в т.ч. уставный капитал	69	368,4			41	24,0	20	28,2	8	47,8
01.11.2021 г.										
Совокупный капитал	69	628,2			25	8,6	32	26,8	12	64,6
в т.ч. уставный капитал	69	366,9			43	25,3	18	25,4	8	49,4
01.12.2021 г.										
Совокупный капитал	69	653,6			25	8,4	31	25,2	13	66,4
в т.ч. уставный капитал	69	369,3			43	25,1	17	22,8	9	52,1
01.01.2022 г.										
Совокупный капитал	70	686,4	1	0,1	24	7,8	32	25,9	13	66,2
в т.ч. уставный капитал	70	377,1			44	25,1	17	23,7	9	51,2

Таблица 5.1.17

Сводный баланс ломбардов

Наименование показателей	01.01.2020 г.		01.01.2021 г.		01.01.2022 г.	
	млрд. сум	доля, в %	млрд. сум	доля, в %	млрд. сум	доля, в %
1	2	3	4	5	6	7
Активы						
Кассовая наличность	1,5	1,2	1,6	1,1	3,5	1,7
К получению из банков	6,2	4,8	2,5	1,7	7,6	3,6
Кредиты, чистые	105,0	80,9	125,6	85,9	175,5	84,1
Основные средства, чистые	2,8	2,1	3,4	2,3	4,2	2,0
Начисленные проценты к получению	6,0	4,7	6,4	4,4	8,4	4,0
Другие активы	8,2	6,3	6,7	4,6	9,6	4,6
Итого активов	**129,8**	**100,0**	**146,2**	**100,0**	**208,8**	**100,0**
Обязательства						
Кредиты и лизинг к оплате	4,1	40,3	11,2	61,8	12,5	60,8
Начисленные проценты к оплате	0,2	1,7	0,6	3,5	0,4	2,0
Начисленные налоги к оплате	0,6	5,6	1,3	7,3	2,2	10,9
Другие обязательства	5,3	52,4	5,0	27,4	5,4	26,4
Итого обязательств	**10,2**	**100,0**	**18,1**	**100,0**	**20,6**	**100,0**
Капитал						
Уставный капитал	46,6	39,0	52,2	40,7	68,2	36,2
Резервный капитал	5,6	4,7	6,5	5,1	7,2	3,8
Нераспределенная прибыль	67,4	56,3	69,4	54,2	112,8	60,0
Итого капитала	**119,6**	**100,0**	**128,1**	**100,0**	**188,2**	**100,0**

Таблица 5.1.18

Отдельные показатели деятельности ломбардов, сгруппированных по величине активов

(по состоянию на 1 января 2022 года)

млрд. сум

Наименование показателей	Всего		Распределение ломбардов, ранжированных по величине активов							
			до 500 млн. сум		от 500 млн. сум до 1 млрд. сум		от 1 до 2 млрд. сум		2 млрд. сум и выше	
	количество ломбардов	сумма	количество ломбардов	сумма	количество ломбардов	сумма	количество ломбардов	сумма	количество ломбардов	сумма
1	2	3	4	5	6	7	8	9	10	11
Активы										
Активы, всего	73	208,8	2	0,8	13	8,9	22	32,1	36	167,1
Кредиты	73	175,5	2	0,2	13	7,2	22	26,6	36	141,4
Капитал										
Капитал, всего	73	188,2	2	0,8	13	7,7	22	29,1	36	150,7
Уставный капитал	73	68,2	2	1,1	13	7,1	22	15,5	36	44,5
Обязательства										
Обязательства, всего	73	20,6	2	0,0	13	1,2	22	3,0	36	16,4
Полученные кредиты и лизинг	73	4,4	2		13		22	1,3	36	3,1

Таблица 5.1.19а

Группировка ломбардов по величине капитала в 2020 году

Наименование показателей	Всего		из них:							
			до 500 млн. сум		от 500 млн. до 1 млрд. сум		от 1 до 3 млрд. сум		3 млрд. сум и выше	
	кол-во	сумма, млрд. сум	кол-во	доля, в %	кол-во	доля, в %	кол-во	доля, в %	кол-во	доля, в %
1	2	3	4	5	6	7	8	9	10	11
01.01.2020 г.										
Совокупный капитал	61	119,6	2	0,8	17	9,5	31	46,0	11	43,8
в т.ч. уставный капитал	61	46,6			46	57,2	15	42,8		
01.02.2020 г.										
Совокупный капитал	61	119,6	2	0,8	17	9,5	31	46,0	11	43,8
в т.ч. уставный капитал	61	46,6			46	57,2	15	42,8		
01.03.2020 г.										
Совокупный капитал	61	119,6	2	0,8	17	9,5	31	46,0	11	43,8
в т.ч. уставный капитал	61	46,6			46	57,2	15	42,8		
01.04.2020 г.										
Совокупный капитал	61	123,9	1	0,3	16	8,9	31	42,2	13	48,6
в т.ч. уставный капитал	61	46,9			46	57,5	15	42,5		
01.05.2020 г.										
Совокупный капитал	61	121,8	2	0,6	15	8,3	31	42,2	13	48,9
в т.ч. уставный капитал	61	46,8	1	0,9	45	56,4	15	42,6		
01.06.2020 г.										
Совокупный капитал	62	115,0	2	0,4	19	11,7	31	47,5	10	40,4
в т.ч. уставный капитал	62	47,4			47	57,9	15	42,1		

Наименование показателей	Всего		из них:							
			до 500 млн. сум		от 500 млн. до 1 млрд. сум		от 1 до 3 млрд. сум		3 млрд. сум и выше	
	кол-во	сумма, млрд. сум	кол-во	доля, в %	кол-во	доля, в %	кол-во	доля, в %	кол-во	доля, в %
1	2	3	4	5	6	7	8	9	10	11
01.07.2020 г.										
Совокупный капитал	62	111,3	2	0,4	18	11,2	32	47,4	10	41,0
в т.ч. уставный капитал	62	47,5			47	58,0	15	42,0		
01.08.2020 г.										
Совокупный капитал	62	109,2	2	0,4	20	13,4	30	46,6	10	39,7
в т.ч. уставный капитал	62	47,0	1	0,0	46	57,5	15	42,5		
01.09.2020 г.										
Совокупный капитал	62	109,3	3	0,8	20	13,9	29	45,4	10	40,0
в т.ч. уставный капитал	62	47,9			47	58,3	15	41,7		
01.10.2020 г.										
Совокупный капитал	63	109,3	3	0,8	20	13,9	29	45,4	11	40,0
в т.ч. уставный капитал	63	47,9			47	58,3	15	41,7		
01.11.2020 г.										
Совокупный капитал	64	116,9	4	0,7	19	11,9	31	47,3	10	40,1
в т.ч. уставный капитал	64	50,3			47	55,8	17	44,2		
01.12.2020 г.										
Совокупный капитал	64	121,1	3	0,6	17	10,1	33	47,7	11	41,6
в т.ч. уставный капитал	64	50,4			47	55,2	17	44,8		
01.01.2021 г.										
Совокупный капитал	64	128,1	2	0,1	17	9,6	33	45,8	12	44,5
в т.ч. уставный капитал	64	52,2			44	50,5	20	49,5		

Таблица 5.1.19б

Группировка ломбардов по величине капитала в 2021 году

Наименование показателей	Всего		из них:							
			до 500 млн. сум		от 500 млн. до 1 млрд. сум		от 1 до 3 млрд. сум		3 млрд. сум и выше	
	кол-во	сумма, млрд. сум	кол-во	доля, в %	кол-во	доля, в %	кол-во	доля, в %	кол-во	доля, в %
1	2	3	4	5	6	7	8	9	10	11
01.01.2021 г.										
Совокупный капитал	64	128,1	2	0,1	17	9,6	33	45,8	12	44,5
в т.ч. уставный капитал	64	52,2			44	50,5	20	49,5		
01.02.2021 г.										
Совокупный капитал	64	133,3	3	0,5	14	7,6	31	38,5	16	53,4
в т.ч. уставный капитал	64	52,7	1	0,6	42	48,1	21	51,4		
01.03.2021 г.										
Совокупный капитал	64	138,4	2	0,3	14	7,4	32	38,7	16	53,7
в т.ч. уставный капитал	64	53,4			43	48,6	21	51,4		
01.04.2021 г.										
Совокупный капитал	65	140,7	1	0,1	17	8,7	29	33,3	18	57,8
в т.ч. уставный капитал	65	54,3			43	47,6	22	52,4		
01.05.2021 г.										
Совокупный капитал	66	148,1	2	0,5	16	7,8	29	31,5	19	60,2
в т.ч. уставный капитал	66	56,6			44	47,1	22	52,9		
01.06.2021 г.										
Совокупный капитал	67	152,9	2	0,4	15	7,0	31	32,7	19	59,9
в т.ч. уставный капитал	67	57,9			44	46,0	23	54,0		

Наименование показателей	Всего		из них:							
			до 500 млн. сум		от 500 млн. до 1 млрд. сум		от 1 до 3 млрд. сум		3 млрд. сум и выше	
	кол-во	сумма, млрд. сум	кол-во	доля, в %	кол-во	доля, в %	кол-во	доля, в %	кол-во	доля, в %
1	2	3	4	5	6	7	8	9	10	11
01.07.2021 г.										
Совокупный капитал	67	158,4	3	0,7	13	5,9	32	33,5	19	59,9
в т.ч. уставный капитал	67	58,3			43	44,5	24	55,5		
01.08.2021 г.										
Совокупный капитал	67	162,5	3	0,7	12	5,7	31	30,4	21	63,3
в т.ч. уставный капитал	67	59,2			42	43,1	25	56,9		
01.09.2021 г.										
Совокупный капитал	67	166,4	2	0,3	10	4,0	36	36,1	19	59,6
в т.ч. уставный капитал	67	59,1			42	43,5	25	56,5		
01.10.2021 г.										
Совокупный капитал	67	172,5	2	0,3	9	3,5	35	33,3	21	62,9
в т.ч. уставный капитал	67	60,2			42	43,2	25	56,8		
01.11.2021 г.										
Совокупный капитал	70	175,9	4	0,9	10	3,7	36	35,1	20	60,3
в т.ч. уставный капитал	70	62,2			44	42,9	26	57,1		
01.12.2021 г.										
Совокупный капитал	73	183,0	6	1,4	11	3,8	34	31,5	22	63,2
в т.ч. уставный капитал	73	65,5			46	43,1	27	56,9		
01.01.2022 г.										
Совокупный капитал	73	188,2	4	0,9	13	4,6	34	31,5	22	63,1
в т.ч. уставный капитал	73	68,2			46	41,7	26	52,8	1	5,5

5.2. Привлеченные средства

Таблица 5.2.1

Депозиты, привлеченные коммерческими банками

млрд. сум

Период	Итого	в национальной валюте			в иностранной валюте		
		всего	из них:		всего	из них:	
			от физических лиц	от юридических лиц		от физических лиц	от юридических лиц
1	2	3	4	5	6	7	8
2020 год	**2 238 597,1**	**1 735 931,5**	**229 088,6**	**1 506 843,0**	**502 665,6**	**100 798,2**	**401 867,4**
Январь	160 200,9	122 565,8	14 085,4	108 480,4	37 635,1	6 559,0	31 076,1
Февраль	155 807,6	122 115,0	14 752,5	107 362,5	33 692,6	6 391,2	27 301,3
Март	163 216,1	129 108,7	17 220,0	111 888,8	34 107,4	5 970,0	28 137,4
Апрель	129 419,7	101 447,6	14 326,9	87 120,7	27 972,1	3 887,6	24 084,6
Май	151 537,1	119 091,8	17 916,0	101 175,7	32 445,3	6 917,3	25 528,0
Июнь	189 614,0	148 898,6	21 240,5	127 658,1	40 715,5	9 783,7	30 931,7
Июль	182 574,4	142 537,6	19 383,6	123 154,0	40 036,8	9 135,7	30 901,1
Август	189 774,5	146 662,0	19 786,6	126 875,4	43 112,6	9 451,9	33 660,7
Сентябрь	210 675,5	159 295,4	20 368,6	138 926,9	51 380,1	10 713,4	40 666,7
Октябрь	213 236,8	165 544,1	21 518,6	144 025,6	47 692,7	11 290,5	36 402,2
Ноябрь	215 971,7	168 816,1	21 480,4	147 335,7	47 155,6	9 648,2	37 507,5
Декабрь	276 568,8	209 848,8	27 009,5	182 839,3	66 720,0	11 049,8	55 670,2
2021 год	**3 288 100,3**	**2 567 152,4**	**368 122,5**	**2 199 029,9**	**720 947,8**	**155 142,6**	**565 805,2**
Январь	181 621,9	140 702,6	19 749,7	120 952,9	40 919,3	8 715,2	32 204,1
Февраль	200 417,3	157 928,8	21 757,7	136 171,1	42 488,5	9 382,1	33 106,4
Март	238 588,0	187 607,9	27 806,0	159 801,9	50 980,2	10 971,5	40 008,7
Апрель	247 197,4	195 348,2	28 246,9	167 101,2	51 849,3	11 524,9	40 324,3
Май	255 621,0	194 138,5	29 361,0	164 777,5	61 482,5	12 097,3	49 385,3
Июнь	277 216,1	214 474,1	29 709,4	184 764,6	62 742,1	13 888,9	48 853,2
Июль	260 897,0	203 680,7	28 430,4	175 250,3	57 216,3	12 335,9	44 880,4
Август	302 364,5	239 298,8	32 950,0	206 348,8	63 065,7	15 469,8	47 595,9
Сентябрь	283 857,9	219 839,2	31 010,6	188 828,6	64 018,7	14 531,3	49 487,5
Октябрь	306 421,8	236 462,0	33 918,1	202 543,9	69 959,9	15 725,9	54 234,0
Ноябрь	337 624,3	268 394,6	39 564,3	228 830,3	69 229,8	15 557,6	53 672,2
Декабрь	396 273,0	309 277,3	45 618,4	263 658,9	86 995,7	14 942,4	72 053,3

Таблица 5.2.2

Депозиты, привлеченные коммерческими банками

(по видам и срокам)

млрд. сум

Период	Всего	в том числе:													
		до востре-бования	из них в банков-ских плас-тиковых картах	сберега-тельные	из них:					срочные	из них:				
					до 30 дней	31-90 дней	91-180 дней	181-365 дней	свыше 1 года		до 30 дней	31-90 дней	91-180 дней	181-365 дней	свыше 1 года
1	2	3	4	5	6	7	8	9	10	11	12	13	14	15	16
2020 год	**2 238 597,1**	**2 036 076,2**	**204 854,6**	**152 374,3**	**91 040,3**	**633,6**	**1 144,6**	**10 476,3**	**49 079,5**	**50 146,7**	**6 394,9**	**5 767,0**	**5 350,3**	**8 459,3**	**24 175,1**
Январь	160 200,9	143 314,1	11 987,3	12 910,8	7 020,6	53,3	69,4	45,4	5 722,0	3 976,1	423,3	332,4	349,6	645,3	2 225,5
Февраль	155 807,6	139 984,0	12 485,5	11 943,1	7 881,7	35,6	83,9	109,6	3 832,3	3 880,4	716,6	301,4	285,2	603,3	1 973,9
Март	163 216,1	146 322,4	14 882,8	12 592,4	7 164,1	43,0	87,0	61,6	5 236,7	4 301,2	818,4	334,6	266,2	798,7	2 083,3
Апрель	129 419,7	117 938,3	13 288,9	9 213,1	6 011,4	34,3	53,8	22,3	3 091,3	2 268,3	442,8	140,8	132,6	319,3	1 232,7
Май	151 537,1	137 808,9	15 954,7	10 686,0	7 276,6	44,0	95,5	44,5	3 225,4	3 042,2	319,0	170,7	393,7	340,9	1 818,0
Июнь	189 614,0	172 056,9	18 063,5	13 069,3	7 716,0	72,7	132,2	110,8	5 037,5	4 487,8	229,5	387,7	708,2	627,6	2 534,9
Июль	182 574,4	167 843,5	17 420,4	11 548,1	6 167,4	44,9	93,3	77,1	5 165,3	3 182,8	98,7	367,0	553,0	555,0	1 609,1
Август	189 774,5	173 300,1	17 925,6	12 972,8	7 604,8	46,4	93,0	111,9	5 116,8	3 501,6	500,7	231,4	342,9	483,2	1 943,5
Сентябрь	210 675,5	193 198,1	18 532,1	13 079,0	8 333,4	57,3	112,2	138,1	4 437,9	4 398,4	530,2	929,4	917,6	429,9	1 591,3
Октябрь	213 236,8	195 119,3	19 494,6	12 818,1	7 494,1	54,5	96,3	2 867,8	2 305,4	5 299,4	480,9	1 324,2	770,4	587,6	2 136,4
Ноябрь	215 971,7	198 645,4	19 679,3	13 634,1	8 199,0	64,2	103,3	2 955,7	2 312,0	3 692,2	554,4	211,0	360,4	473,0	2 093,4
Декабрь	276 568,8	250 545,2	25 140,0	17 907,5	10 171,3	83,4	124,7	3 931,4	3 596,9	8 116,1	1 280,5	1 036,3	270,5	2 595,5	2 933,2
2021 год	**3 288 100,3**	**2 949 881,8**	**330 631,2**	**252 363,7**	**106 309,6**	**212,8**	**564,7**	**5 598,9**	**139 677,7**	**85 854,8**	**6 095,6**	**5 825,6**	**8 292,5**	**14 863,0**	**50 778,1**
Январь	181 621,9	161 253,0	18 091,6	13 774,3	8 111,8	27,3	103,5	3 075,1	2 456,7	6 594,6	461,7	723,7	934,3	1 561,5	2 913,4
Февраль	200 417,3	177 693,1	18 717,6	15 747,1	8 092,7	16,6	72,6	85,5	7 479,6	6 977,1	661,0	382,5	374,1	1 427,5	4 132,0
Март	238 588,0	215 524,5	24 313,2	16 852,2	9 150,1	42,4	62,3	155,7	7 441,7	6 211,4	104,7	747,6	683,8	802,4	3 872,8
Апрель	247 197,4	223 841,0	25 046,6	15 795,4	8 405,5	4,9	63,9	148,1	7 173,0	7 561,0	881,3	1 016,5	777,9	972,7	3 912,6
Май	255 621,0	231 215,1	26 509,0	16 768,3	8 688,7	4,1	42,2	111,9	7 921,4	7 637,6	720,5	369,5	1 125,7	811,3	4 610,7
Июнь	277 216,1	249 989,3	26 484,4	19 334,4	9 799,8	3,2	39,1	115,0	9 377,3	7 892,5	344,5	313,1	381,7	3 087,2	3 766,0
Июль	260 897,0	236 625,4	25 308,6	17 998,3	8 283,2	3,8	36,3	78,1	9 596,9	6 273,2	484,0	195,4	342,5	620,3	4 631,0
Август	302 364,5	269 700,5	29 492,6	26 741,4	7 962,2	3,9	37,6	74,5	18 663,1	5 922,7	319,9	326,8	435,3	780,1	4 060,6
Сентябрь	283 857,9	254 804,7	28 235,6	23 089,1	7 632,2	6,7	27,5	153,8	15 268,9	5 964,2	282,3	476,2	1 595,6	882,7	2 727,3
Октябрь	306 421,8	275 378,2	31 846,0	23 842,7	9 022,2	6,2	18,6	416,4	14 379,3	7 200,9	1 077,5	325,1	615,4	1 163,9	4 019,1
Ноябрь	337 624,3	298 828,1	34 857,2	31 044,1	10 334,1	50,8	17,1	392,6	20 249,6	7 752,1	278,2	363,1	529,9	1 525,4	5 055,4
Декабрь	396 273,0	355 029,0	41 728,9	31 376,4	10 827,1	43,1	44,0	792,1	19 670,1	9 867,6	480,1	586,1	496,2	1 228,0	7 077,1

Таблица 5.2.3

Остатки депозитов в коммерческих банках

млрд. сум

Дата	Итого	в национальной валюте			в иностранной валюте		
		всего	из них:		всего	из них:	
			физических лиц	юридических лиц		физических лиц	юридических лиц
1	2	3	4	5	6	7	8
01.01.2020 г.	91 009,0	51 040,0	12 919,4	38 120,7	39 969,0	8 132,9	31 836,0
01.02.2020 г.	91 550,7	51 073,7	12 421,8	38 651,9	40 476,9	8 344,2	32 132,7
01.03.2020 г.	90 774,9	51 526,3	13 094,7	38 431,6	39 248,6	8 342,0	30 906,6
01.04.2020 г.	89 751,1	51 006,7	13 868,8	37 137,9	38 744,5	8 373,8	30 370,6
01.05.2020 г.	92 630,5	50 821,8	14 748,8	36 073,1	41 808,7	9 243,7	32 565,0
01.06.2020 г.	94 674,3	51 955,0	15 414,0	36 541,0	42 719,3	9 129,0	33 590,3
01.07.2020 г.	98 227,8	54 925,8	15 546,8	39 379,0	43 302,0	9 211,6	34 090,5
01.08.2020 г.	99 118,9	56 621,5	16 062,4	40 559,1	42 497,4	9 202,8	33 294,6
01.09.2020 г.	101 426,1	57 159,9	16 159,5	41 000,4	44 266,2	9 512,9	34 753,4
01.10.2020 г.	103 468,9	59 022,7	15 700,7	43 322,0	44 446,2	9 605,5	34 840,7
01.11.2020 г.	105 007,4	60 031,2	15 736,3	44 294,9	44 976,2	9 857,9	35 118,3
01.12.2020 г.	105 829,5	59 968,7	15 826,5	44 142,2	45 860,8	10 000,9	35 859,9
01.01.2021 г.	114 746,9	65 318,3	17 019,2	48 299,2	49 428,5	10 384,4	39 044,2
01.02.2021 г.	111 035,3	62 043,7	16 220,7	45 823,1	48 991,6	10 740,6	38 250,9
01.03.2021 г.	113 113,9	64 265,4	16 776,7	47 488,7	48 848,5	10 797,2	38 051,3
01.04.2021 г.	115 088,5	65 349,4	16 834,1	48 515,4	49 739,1	10 987,0	38 752,1
01.05.2021 г.	118 440,9	69 527,3	17 557,0	51 970,4	48 913,6	11 024,1	37 889,5
01.06.2021 г.	126 239,0	72 686,1	18 318,4	54 367,7	53 552,9	11 200,2	42 352,7
01.07.2021 г.	126 114,5	75 193,8	19 291,5	55 902,4	50 920,7	11 456,1	39 464,6
01.08.2021 г.	128 725,4	76 363,0	19 849,7	56 513,3	52 362,3	11 864,4	40 497,9
01.09.2021 г.	131 324,1	78 856,7	20 945,7	57 911,0	52 467,4	11 823,9	40 643,5
01.10.2021 г.	134 405,8	81 157,2	21 107,4	60 049,8	53 248,5	11 823,0	41 425,5
01.11.2021 г.	140 179,4	85 389,1	21 963,5	63 425,6	54 790,4	11 930,9	42 859,5
01.12.2021 г.	143 496,1	88 035,4	22 145,7	65 889,7	55 460,7	12 095,2	43 365,4
01.01.2022 г.	156 189,8	95 578,2	24 797,0	70 781,2	60 611,7	12 508,9	48 102,8

Таблица 5.2.4

Остатки депозитов в коммерческих банках

(по видам и срокам)

млрд. сум

Дата	Всего	в том числе:													
		до востре-бования	из них в банков-ских плас-тиковых картах	сберега-тельные	из них:					срочные	из них:				
					до 30 дней	31-90 дней	91-180 дней	181-365 дней	свыше 1 года		до 30 дней	31-90 дней	91-180 дней	181-365 дней	свыше 1 года
1	2	3	4	5	6	7	8	9	10	11	12	13	14	15	16
01.01.2020 г.	91 009,0	40 603,3	5 589,3	8 494,0	1 209,6	91,7	103,7	144,8	6 944,2	41 911,7	246,6	1 092,0	3 041,8	3 809,4	33 722,0
01.02.2020 г.	91 550,7	40 166,3	4 485,6	9 201,5	1 252,7	87,7	146,9	163,9	7 550,3	42 182,9	495,5	1 038,1	2 339,7	4 175,3	34 134,3
01.03.2020 г.	90 774,9	39 008,1	4 694,9	9 146,1	1 071,1	81,1	188,0	179,8	7 626,1	42 620,7	836,6	891,4	2 225,1	4 425,0	34 242,5
01.04.2020 г.	89 751,1	39 120,7	5 432,2	8 993,4	570,8	87,3	218,5	198,5	7 918,3	41 637,0	881,3	787,2	1 278,8	4 153,9	34 535,7
01.05.2020 г.	92 630,5	41 336,5	6 621,3	9 154,4	729,7	93,3	233,7	192,5	7 905,2	42 139,6	468,7	768,2	1 265,3	3 936,0	35 701,5
01.06.2020 г.	94 674,3	42 899,7	7 034,5	9 136,6	673,2	98,0	266,2	157,2	7 942,1	42 637,9	343,2	712,3	1 406,1	3 980,7	36 195,6
01.07.2020 г.	98 227,8	45 100,6	6 575,1	9 823,8	615,0	120,0	293,5	175,1	8 620,1	43 303,4	253,1	758,3	1 883,1	4 032,9	36 376,0
01.08.2020 г.	99 118,9	46 266,2	7 169,1	9 838,5	481,9	129,6	308,3	184,1	8 734,5	43 014,2	126,3	836,5	1 998,5	3 891,5	36 161,4
01.09.2020 г.	101 426,1	46 175,4	7 148,0	10 848,7	461,8	156,3	307,9	199,5	9 723,3	44 402,0	530,4	806,0	2 058,0	3 889,3	37 118,3
01.10.2020 г.	103 468,9	47 877,3	6 570,3	10 179,0	506,2	161,4	286,5	203,8	9 021,1	45 412,6	556,3	1 302,4	2 741,4	3 809,4	37 003,2
01.11.2020 г.	105 007,4	47 653,5	6 420,0	9 844,8	486,3	165,1	292,9	558,4	8 342,1	47 509,1	511,7	2 385,9	3 105,2	3 845,8	37 660,4
01.12.2020 г.	105 829,5	48 074,5	6 328,0	10 179,9	554,2	180,5	315,2	647,1	8 482,9	47 575,0	559,8	2 095,1	2 826,8	3 891,5	38 201,9
01.01.2021 г.	114 746,9	53 819,2	7 515,2	11 115,6	483,7	205,4	334,8	628,0	9 463,7	49 812,1	1 275,7	2 125,3	2 233,1	5 688,6	38 489,4
01.02.2021 г.	111 035,3	49 162,6	6 516,9	10 575,2	474,2	176,9	334,3	523,5	9 066,4	51 297,5	576,5	1 804,4	2 846,9	6 780,1	39 289,5
01.03.2021 г.	113 113,9	48 523,9	6 856,5	11 009,9	911,6	134,4	308,5	246,0	9 409,4	53 580,1	770,5	1 434,5	2 630,6	7 246,0	41 498,5
01.04.2021 г.	115 088,5	50 519,5	6 512,4	10 873,0	416,8	88,8	255,1	236,7	9 875,5	53 696,0	90,4	1 391,2	2 397,4	7 934,1	41 882,9
01.05.2021 г.	118 440,9	50 830,8	6 857,9	10 593,0	403,0	16,7	225,4	227,7	9 720,2	57 017,2	931,4	1 770,7	2 714,0	8 289,0	43 312,1
01.06.2021 г.	126 239,0	55 361,1	7 090,3	11 867,0	457,9	12,2	160,0	227,4	11 009,6	59 010,9	714,3	1 422,2	3 648,7	8 088,0	45 137,6
01.07.2021 г.	126 114,5	54 153,7	7 619,2	11 325,9	758,4	10,9	122,9	212,6	10 221,1	60 634,9	359,5	1 178,8	3 487,5	10 012,5	45 596,7
01.08.2021 г.	128 725,4	55 025,0	7 885,8	11 631,6	1 304,3	12,3	103,6	195,5	10 015,9	62 068,8	503,0	868,9	3 154,4	9 835,1	47 707,5
01.09.2021 г.	131 324,1	56 782,1	8 617,4	11 873,9	468,2	12,0	96,1	176,2	11 121,4	62 668,1	324,0	841,1	3 080,2	9 958,0	48 464,7
01.10.2021 г.	134 405,8	58 201,8	8 241,0	11 400,9	375,8	14,7	87,0	203,8	10 719,5	64 803,1	330,7	1 101,1	3 936,0	10 366,3	49 069,0
01.11.2021 г.	140 179,4	59 917,9	8 312,9	11 872,5	450,7	13,2	71,9	476,4	10 860,3	68 389,0	1 046,8	1 267,4	3 831,7	11 034,0	51 209,1
01.12.2021 г.	143 496,1	61 157,5	7 806,9	12 798,5	705,8	57,8	111,8	454,4	11 468,7	69 540,0	322,4	1 075,6	3 557,6	11 232,9	53 351,5
01.01.2022 г.	156 189,8	69 207,7	10 179,6	13 746,4	552,1	92,8	128,8	1 139,7	11 832,9	73 235,7	541,6	1 186,2	3 631,5	10 476,5	57 399,9

Таблица 5.2.5

Депозиты, привлеченные коммерческими банками от физических лиц в национальной валюте

(по видам и срокам)

млрд. сум

Период	Всего	в том числе:													
		до востре-бования	из них в банков-ских плас-тиковых картах	сберега-тельные	из них:					срочные	из них:				
					до 30 дней	31-90 дней	91-180 дней	181-365 дней	свыше 1 года		до 30 дней	31-90 дней	91-180 дней	181-365 дней	свыше 1 года
1	2	3	4	5	6	7	8	9	10	11	12	13	14	15	16
2020 год	**229 088,6**	**210 902,4**	**180 640,7**	**6 979,5**	**519,6**	**522,5**	**950,2**	**947,0**	**4 040,2**	**11 206,6**	**423,7**	**1 422,8**	**948,2**	**1 368,6**	**7 043,4**
Январь	14 085,4	12 340,1	10 106,2	575,7	53,3	36,6	54,4	39,2	392,2	1 169,6	19,5	154,1	164,1	134,4	697,5
Февраль	14 752,5	13 174,0	10 844,9	529,9	53,8	28,6	56,7	96,8	293,9	1 048,7	32,2	116,5	98,1	150,5	651,3
Март	17 220,0	15 746,3	13 047,2	464,9	36,4	29,8	60,0	54,4	284,4	1 008,7	31,6	130,5	75,6	197,2	573,7
Апрель	14 326,9	13 492,4	11 821,6	238,0	8,4	23,1	38,5	18,9	149,1	596,5	32,5	57,9	53,7	78,0	374,4
Май	17 916,0	16 518,2	14 305,5	422,5	25,2	30,3	71,9	36,9	258,2	975,3	30,8	99,7	58,3	109,2	677,2
Июнь	21 240,5	19 171,5	16 173,2	798,4	140,3	48,1	92,1	67,7	450,2	1 270,5	50,6	125,0	108,6	187,1	799,2
Июль	19 383,6	17 971,1	15 576,3	538,0	19,6	40,6	81,3	72,7	323,7	874,6	37,8	121,5	83,1	92,7	539,4
Август	19 786,6	18 313,1	15 829,5	608,2	12,2	42,7	89,9	93,4	369,9	865,3	34,5	122,9	64,5	96,6	546,7
Сентябрь	20 368,6	18 794,1	16 290,7	755,2	31,1	52,8	110,9	136,0	424,3	819,3	48,9	116,3	66,0	91,9	496,2
Октябрь	21 518,6	19 842,6	17 063,0	709,6	36,7	49,5	89,9	123,1	410,3	966,4	27,9	100,9	48,3	69,5	719,8
Ноябрь	21 480,4	20 077,8	17 430,9	660,4	79,8	61,5	98,6	127,7	292,9	742,1	45,9	110,0	70,2	79,1	436,9
Декабрь	27 009,5	25 461,1	22 151,7	678,7	22,9	78,9	105,9	80,1	391,0	869,7	31,3	167,3	57,7	82,2	531,2
2021 год	**368 122,5**	**338 413,5**	**295 882,9**	**8 257,1**	**289,2**	**45,0**	**495,6**	**1 045,9**	**6 381,4**	**21 451,9**	**234,9**	**2 503,0**	**1 081,2**	**1 670,8**	**15 962,1**
Январь	19 749,7	18 061,7	15 897,7	569,6	18,6	21,3	83,8	50,1	395,8	1 118,4	13,8	218,0	142,3	146,3	598,0
Февраль	21 757,7	19 265,8	16 727,7	913,1	19,2	8,2	70,3	65,1	750,3	1 578,7	28,4	215,6	36,9	211,9	1 085,9
Март	27 806,0	25 013,9	21 836,8	702,4	20,9	5,4	61,3	104,2	510,6	2 089,7	27,5	277,3	49,5	128,3	1 607,0
Апрель	28 246,9	25 467,1	22 498,2	720,4	22,0	1,3	63,6	91,2	542,3	2 059,4	25,5	260,4	70,0	197,1	1 506,5
Май	29 361,0	26 699,6	23 594,7	665,2	17,7	1,1	41,1	83,5	521,8	1 996,1	34,8	232,1	79,9	177,7	1 471,7
Июнь	29 709,4	27 217,7	23 883,1	664,2	19,5	0,4	35,6	74,4	534,4	1 827,5	24,8	164,6	74,7	156,2	1 407,3
Июль	28 430,4	25 977,1	23 124,4	657,7	15,4	1,4	33,8	49,5	557,6	1 795,7	6,5	121,7	49,5	121,6	1 496,4
Август	32 950,0	30 292,7	26 236,2	750,3	26,9	0,9	29,8	67,5	625,2	1 907,1	27,8	270,2	57,0	94,8	1 457,2
Сентябрь	31 010,6	28 706,6	25 069,0	647,0	27,3	0,7	22,9	77,2	519,0	1 656,9	7,5	165,9	217,5	100,4	1 165,7
Октябрь	33 918,1	31 878,2	28 298,8	621,9	27,9	1,0	17,8	126,9	448,3	1 418,0	17,5	173,0	62,9	104,3	1 060,3
Ноябрь	39 564,3	36 869,5	31 084,1	669,9	28,7	1,3	16,2	153,2	470,4	2 024,9	9,0	242,7	132,3	122,1	1 518,8
Декабрь	45 618,4	42 963,7	37 632,1	675,4	45,2	2,1	19,5	103,2	505,5	1 979,4	11,7	161,5	108,7	110,2	1 587,4

Таблица 5.2.6

Депозиты, привлеченные коммерческими банками от физических лиц в иностранной валюте

(по видам и срокам)

млрд. сум

Период	Всего	в том числе:													
		до востребования	из них в банковских пластиковых картах	сберегательные	из них:					срочные	из них:				
					до 30 дней	31-90 дней	91-180 дней	181-365 дней	свыше 1 года		до 30 дней	31-90 дней	91-180 дней	181-365 дней	свыше 1 года
1	2	3	4	5	6	7	8	9	10	11	12	13	14	15	16
2020 год	**100 798,2**	**91 728,8**	**13 471,2**	**633,1**	**33,4**	**101,1**	**158,8**	**11,1**	**328,6**	**8 436,3**	**234,6**	**934,2**	**1 414,0**	**827,9**	**5 025,7**
Январь	6 559,0	5 570,9	989,5	51,6	1,6	8,3	15,0	0,9	25,8	936,5	43,2	160,6	86,5	100,2	546,1
Февраль	6 391,2	5 743,4	807,7	58,8	4,2	6,7	27,2	0,6	20,2	589,0	26,6	121,0	75,8	82,7	282,8
Март	5 970,0	5 014,3	933,3	65,5	8,0	13,3	27,0	0,3	17,0	890,2	12,5	112,8	95,6	99,3	570,1
Апрель	3 887,6	3 489,3	824,2	40,3	1,7	11,2	15,2	0,5	11,6	358,0	12,8	58,5	30,1	21,4	235,3
Май	6 917,3	6 369,0	799,2	56,4	3,6	13,6	23,6	0,3	15,3	491,9	9,1	58,7	140,5	30,6	253,0
Июнь	9 783,7	8 979,6	861,7	91,6	5,7	24,6	35,1	2,0	24,1	712,6	15,8	110,1	70,9	57,9	458,0
Июль	9 135,7	8 483,9	896,7	43,9	1,2	4,3	7,2	1,8	29,4	607,9	16,7	48,8	126,1	63,1	353,2
Август	9 451,9	8 659,4	1 162,7	44,0	0,8	3,6	3,1	1,1	35,4	748,5	16,1	53,6	161,2	100,1	417,5
Сентябрь	10 713,4	9 935,8	1 294,5	41,9	2,2	3,3	1,1	0,4	34,9	735,7	20,8	52,6	129,8	76,8	455,7
Октябрь	11 290,5	10 559,8	1 550,2	38,3	1,3	5,0	2,9	0,6	28,5	692,4	16,2	51,2	131,8	54,7	438,6
Ноябрь	9 648,2	8 859,9	1 421,3	40,2	2,0	2,7	1,2	1,0	33,4	748,0	22,6	46,6	232,3	43,7	402,9
Декабрь	11 049,8	10 063,6	1 929,9	60,6	1,1	4,5	0,3	1,7	53,0	925,6	22,3	59,8	133,5	97,4	612,6
2021 год	**155 142,6**	**143 622,5**	**25 225,3**	**749,1**	**8,8**	**37,5**	**13,2**	**22,5**	**667,1**	**10 771,0**	**182,0**	**703,2**	**1 899,9**	**841,3**	**7 144,7**
Январь	8 715,2	7 854,2	1 607,4	53,4	0,2	3,1	1,0	1,2	47,9	807,6	23,9	57,2	169,8	77,6	479,1
Февраль	9 382,1	8 588,7	1 381,4	42,6	0,6	2,3	1,2	1,4	37,1	750,8	26,6	51,7	155,7	51,2	465,6
Март	10 971,5	9 637,1	1 687,2	52,0	2,1	5,5	0,9	5,3	38,2	1 282,4	26,2	63,3	200,8	72,1	920,0
Апрель	11 524,9	10 453,7	1 723,4	44,5	0,7	3,6	0,2	0,6	39,3	1 026,8	79,3	53,4	130,1	73,3	690,7
Май	12 097,3	11 269,3	2 083,8	45,2	3,7	3,0	1,1	0,8	36,7	782,7	2,2	63,6	142,2	46,1	528,5
Июнь	13 888,9	12 692,1	1 752,9	251,8	0,0	2,8	3,5	2,7	242,8	945,0	9,7	56,6	128,5	69,2	680,9
Июль	12 335,9	11 374,8	1 389,8	45,0	0,4	2,4	0,5	1,9	39,8	916,1	0,5	49,3	152,2	174,4	539,8
Август	15 469,8	14 616,3	2 371,5	43,9	0,3	3,0	1,2	2,1	37,3	809,6	0,9	53,2	171,6	50,5	533,3
Сентябрь	14 531,3	13 689,6	2 372,3	32,4	0,2	3,0	0,9	1,4	26,9	809,3	4,8	43,2	141,5	60,6	559,2
Октябрь	15 725,9	14 892,3	2 762,5	38,6	0,2	2,7	0,8	1,3	33,6	795,0	0,5	48,0	118,8	60,1	567,5
Ноябрь	15 557,6	14 604,3	3 017,2	37,7	0,3	3,0	0,9	1,9	31,6	915,6	5,1	84,9	158,8	53,0	613,6
Декабрь	14 942,4	13 950,3	3 075,9	61,8	0,1	3,0	0,9	2,0	55,8	930,3	2,2	78,8	229,7	53,1	566,4

Таблица 5.2.7а

Депозиты, привлеченные коммерческими банками от физических лиц в национальной валюте в течение 2020 года

(по видам и срокам, в разрезе регионов)

млрд. сум

Период	Всего	в том числе:													
		до востребования	из них в банковских пластиковых картах	сберегательные	из них:					срочные	из них:				
					до 30 дней	31-90 дней	91-180 дней	181-365 дней	свыше 1 года		до 30 дней	31-90 дней	91-180 дней	181-365 дней	свыше 1 года
1	2	3	4	5	6	7	8	9	10	11	12	13	14	15	16
Республика Каракалпакстан	**10 228,9**	**9 344,1**	**8 396,0**	**486,4**	**30,7**	**47,5**	**105,7**	**63,4**	**239,2**	**398,4**	**7,6**	**46,7**	**35,2**	**61,3**	**247,6**
Январь	671,5	595,8	525,1	37,2	4,4	4,3	4,5	2,7	21,3	38,5	0,2	3,6	6,0	3,8	25,0
Февраль	723,3	652,2	574,1	35,6	4,4	2,5	5,9	4,9	17,9	35,4	0,1	4,3	1,6	3,9	25,5
Март	772,6	702,5	620,2	37,0	2,9	4,5	7,1	5,0	17,5	33,1	0,1	4,0	2,4	4,0	22,5
Апрель	686,9	647,4	599,1	19,3	1,3	2,6	5,5	1,6	8,4	20,2	0,2	1,6	1,3	3,2	13,9
Май	859,2	793,3	715,5	31,0	1,5	1,9	6,2	2,0	19,4	34,9	0,2	2,9	2,4	6,9	22,5
Июнь	1 056,4	951,4	841,6	50,0	7,7	4,9	11,8	2,8	22,7	54,9	0,7	3,6	4,9	8,4	37,4
Июль	813,8	742,8	656,6	35,5	1,7	2,0	8,9	4,5	18,5	35,4	0,5	5,8	2,8	5,6	20,7
Август	874,4	803,9	729,8	37,9	0,3	4,1	9,7	6,2	17,6	32,6	0,4	4,1	3,4	6,5	18,1
Сентябрь	901,6	817,0	737,8	53,0	0,4	5,3	13,2	8,2	25,8	31,6	1,6	4,9	3,7	5,3	16,1
Октябрь	904,1	825,5	749,5	53,5	3,1	3,3	9,2	8,1	29,9	25,1	0,2	3,2	1,8	3,9	16,0
Ноябрь	896,9	823,2	738,6	48,6	2,5	6,3	11,2	9,4	19,3	25,1	1,8	2,3	2,7	4,0	14,3
Декабрь	1 068,2	989,0	908,0	47,7	0,5	5,7	12,5	8,2	20,8	31,5	1,6	6,3	2,2	5,6	15,8
Андижанская область	**11 769,2**	**11 204,3**	**10 505,7**	**266,0**	**19,9**	**21,9**	**24,9**	**45,8**	**153,5**	**298,9**	**8,7**	**28,0**	**22,3**	**32,9**	**207,1**
Январь	750,5	695,1	635,5	21,5	1,2	1,1	1,0	1,0	17,2	33,8	0,3	2,5	2,2	1,5	27,3
Февраль	776,4	719,0	647,8	25,7	1,3	1,3	0,9	5,4	16,9	31,7	0,9	1,8	1,6	2,7	24,7
Март	906,8	858,5	797,5	15,0	0,3	0,9	1,6	3,5	8,7	33,3	0,1	2,1	1,8	14,0	15,4
Апрель	805,2	773,9	739,2	8,7	0,3	0,8	0,9	0,6	6,1	22,6	0,9	0,4	1,3	1,9	18,2
Май	955,7	914,5	860,8	14,0	0,4	1,0	1,5	1,7	9,4	27,1	0,1	1,4	2,2	1,5	22,0
Июнь	1 108,9	1 043,9	973,0	28,7	5,8	2,8	2,6	3,6	13,9	36,3	1,6	1,4	4,2	3,0	26,1
Июль	969,9	932,4	883,6	16,6	1,1	1,6	1,7	3,3	8,9	20,9	0,2	3,8	2,0	1,5	13,4
Август	1 042,2	1 000,7	939,1	24,0	0,8	1,4	2,6	6,4	12,9	17,4	0,4	3,0	1,1	1,7	11,1
Сентябрь	1 079,2	1 016,5	955,9	35,6	1,9	2,3	4,7	7,8	19,0	27,0	1,6	3,2	1,8	1,6	18,9
Октябрь	1 036,9	995,5	937,3	25,5	1,5	2,0	2,6	5,7	13,7	15,8	0,1	2,5	0,9	0,8	11,5
Ноябрь	1 069,1	1 030,2	982,1	24,4	4,2	2,1	2,2	3,7	12,2	14,6	1,5	1,1	1,2	1,2	9,6
Декабрь	1 268,5	1 224,0	1 154,0	26,1	1,1	4,6	2,6	3,2	14,7	18,3	1,0	4,8	2,0	1,5	8,9

Период	Всего	в том числе:													
		до востре-бования	из них в банков-ских плас-тиковых картах	сберега-тельные	из них:					срочные	из них:				
					до 30 дней	31-90 дней	91-180 дней	181-365 дней	свыше 1 года		до 30 дней	31-90 дней	91-180 дней	181-365 дней	свыше 1 года
1	2	3	4	5	6	7	8	9	10	11	12	13	14	15	16
Бухарская область	**9 316,2**	**8 125,8**	**7 405,8**	**582,1**	**32,7**	**54,7**	**106,8**	**60,7**	**327,2**	**608,2**	**13,6**	**39,3**	**42,4**	**83,6**	**429,3**
Январь	630,1	503,9	439,8	48,7	3,4	3,5	6,1	2,1	33,7	77,4	0,5	6,0	6,9	7,1	56,8
Февраль	670,4	544,1	479,5	46,7	5,0	2,2	6,8	4,4	28,3	79,6	0,6	3,4	5,3	8,0	62,4
Март	709,6	604,7	541,1	39,4	2,1	2,3	4,8	5,6	24,5	65,6	1,2	3,1	6,7	10,3	44,2
Апрель	598,7	549,4	509,5	21,0	0,1	1,6	4,2	1,9	13,1	28,2	1,0	1,4	1,5	5,5	18,9
Май	753,8	659,1	609,9	39,7	1,1	2,5	11,4	3,4	21,4	54,9	0,8	3,4	3,3	10,4	37,0
Июнь	913,4	774,5	702,8	60,0	9,5	4,1	10,1	2,7	33,7	78,9	1,1	3,8	5,1	13,0	55,8
Июль	758,1	675,7	624,7	42,8	1,0	4,1	9,7	4,3	23,7	39,6	1,0	1,9	2,9	5,0	28,7
Август	791,2	700,4	646,3	47,9	0,3	4,5	11,5	7,3	24,3	42,8	1,4	3,5	2,5	7,4	28,0
Сентябрь	798,8	699,8	638,1	58,6	0,2	5,9	11,4	7,0	34,1	40,4	2,4	3,5	3,2	5,2	26,2
Октябрь	811,6	722,0	655,7	58,6	2,5	6,2	9,6	8,8	31,5	31,0	0,4	2,4	1,1	3,7	23,3
Ноябрь	834,5	745,6	681,8	55,9	6,6	9,1	8,7	7,4	24,1	33,0	1,9	2,3	2,2	4,7	21,9
Декабрь	1 046,1	946,5	876,6	62,8	0,8	8,8	12,5	5,9	34,7	36,9	1,4	4,5	1,7	3,3	26,0
Джизакская область	**5 804,3**	**5 351,0**	**4 865,8**	**231,4**	**29,0**	**17,2**	**31,8**	**46,8**	**106,5**	**221,9**	**8,9**	**40,0**	**16,0**	**25,0**	**132,0**
Январь	373,2	326,8	278,5	22,1	2,9	1,5	2,1	2,7	12,8	24,4	0,2	5,1	1,6	2,3	15,1
Февраль	367,1	329,0	278,3	17,2	3,0	0,8	2,2	3,8	7,4	20,9	1,0	2,3	2,2	1,5	13,9
Март	393,9	360,7	317,1	12,7	1,7	0,9	2,4	1,6	6,0	20,5	0,3	3,6	2,6	2,7	11,3
Апрель	382,5	358,9	337,9	10,5	0,2	0,7	1,4	0,5	7,7	13,1	0,6	1,9	1,2	1,8	7,6
Май	532,1	493,2	451,2	18,0	1,4	1,6	2,3	1,9	10,9	20,9	0,2	3,0	0,8	3,7	13,2
Июнь	573,5	520,5	481,4	27,5	7,2	1,2	3,1	3,2	12,7	25,6	1,0	3,4	1,6	4,3	15,2
Июль	488,9	460,3	428,1	14,5	0,4	0,7	2,7	4,0	6,8	14,1	0,4	4,5	0,9	1,2	7,2
Август	495,4	463,3	421,9	16,0	0,4	1,0	2,4	4,8	7,3	16,1	0,5	3,5	1,1	1,8	9,3
Сентябрь	509,5	470,9	435,4	22,9	4,1	1,5	3,1	6,4	7,6	15,8	1,3	3,8	0,4	1,4	9,0
Октябрь	522,3	480,7	436,5	24,4	3,2	1,7	2,8	6,8	9,9	17,3	0,5	2,9	0,5	1,5	11,8
Ноябрь	527,7	485,6	440,6	27,0	3,8	2,9	3,8	7,0	9,5	15,1	1,4	1,7	2,2	1,0	9,0
Декабрь	638,0	601,1	558,9	18,7	0,8	2,6	3,5	4,1	7,8	18,2	1,7	4,3	0,9	1,8	9,5

Период	Всего	в том числе:													
		до востре-бования	из них в банков-ских плас-тиковых картах	сберега-тельные	из них:					срочные	из них:				
					до 30 дней	31-90 дней	91-180 дней	181-365 дней	свыше 1 года		до 30 дней	31-90 дней	91-180 дней	181-365 дней	свыше 1 года
1	2	3	4	5	6	7	8	9	10	11	12	13	14	15	16
Кашкадарьинская область	**13 447,5**	**12 517,5**	**11 540,4**	**426,1**	**39,5**	**39,4**	**71,8**	**74,6**	**200,7**	**503,9**	**25,0**	**78,9**	**41,8**	**54,4**	**303,8**
Январь	865,9	776,4	685,8	37,5	6,4	2,5	5,3	2,9	20,4	52,0	0,5	9,7	5,7	5,1	31,0
Февраль	953,1	862,6	747,5	38,4	5,8	2,3	2,9	10,0	17,4	52,1	1,0	4,8	2,6	3,9	39,8
Март	1 073,2	991,8	876,3	29,6	2,2	1,7	5,0	5,0	15,6	51,8	1,4	5,7	3,0	8,4	33,3
Апрель	910,5	864,5	807,0	15,6	0,3	1,7	4,5	1,0	8,1	30,4	1,3	2,6	2,1	5,1	19,2
Май	1 045,9	965,3	897,8	36,2	2,3	1,8	5,6	8,2	18,4	44,3	1,4	4,1	3,2	5,2	30,4
Июнь	1 281,4	1 174,9	1 096,1	46,0	10,9	3,5	6,9	6,8	17,9	60,5	2,5	5,5	5,8	9,8	37,0
Июль	1 112,8	1 040,6	973,3	34,4	1,1	3,8	5,8	7,9	15,8	37,8	1,9	8,5	2,9	3,8	20,8
Август	1 128,7	1 058,6	995,9	34,6	1,1	4,0	6,0	6,7	16,8	35,4	2,1	7,6	4,6	3,2	18,0
Сентябрь	1 165,4	1 088,7	1 016,8	38,2	1,4	4,1	7,0	4,7	20,9	38,5	3,6	6,9	4,7	2,3	20,9
Октябрь	1 217,5	1 149,2	1 073,3	36,1	0,3	3,3	6,9	6,5	19,1	32,2	3,0	7,3	3,0	3,0	15,9
Ноябрь	1 200,2	1 127,4	1 033,9	42,6	7,5	4,6	7,2	9,1	14,2	30,2	4,7	5,7	2,5	1,8	15,6
Декабрь	1 493,0	1 417,4	1 336,6	37,0	0,2	6,1	8,8	5,7	16,2	38,6	1,7	10,6	1,7	2,8	21,8
Навоийская область	**10 460,3**	**9 221,8**	**8 094,0**	**547,2**	**41,6**	**42,1**	**86,8**	**122,8**	**254,0**	**691,2**	**44,6**	**156,4**	**65,2**	**91,0**	**334,0**
Январь	646,2	541,2	453,1	43,8	9,8	2,8	5,8	3,7	21,8	61,2	1,1	14,2	11,2	6,2	28,5
Февраль	647,7	561,5	463,1	33,1	5,9	2,1	2,8	6,3	15,9	53,1	3,4	9,0	5,9	4,5	30,2
Март	707,7	617,4	534,0	30,7	1,1	3,0	6,3	4,0	16,2	59,6	1,5	16,0	3,8	9,6	28,7
Апрель	652,7	604,4	549,6	14,6	1,0	1,7	3,3	1,1	7,5	33,7	4,2	7,5	3,2	5,1	13,7
Май	811,1	723,4	646,9	32,9	1,4	3,5	6,7	2,6	18,6	54,8	2,8	11,7	3,5	6,9	29,9
Июнь	971,0	854,2	744,6	41,8	6,0	3,6	8,8	3,8	19,7	75,0	7,3	11,8	6,4	9,9	39,7
Июль	904,1	808,7	715,7	36,5	0,1	3,1	7,5	8,6	17,2	58,9	3,7	19,5	7,0	6,8	21,8
Август	915,9	809,6	718,1	47,1	0,1	3,2	7,7	10,5	25,6	59,2	2,7	16,2	5,6	8,2	26,5
Сентябрь	992,8	855,7	755,4	74,2	2,5	5,0	9,8	21,2	35,8	62,9	7,2	11,0	4,5	10,4	29,8
Октябрь	1 004,5	881,3	766,3	66,9	3,7	4,2	8,2	18,7	32,0	56,3	1,9	14,6	4,5	8,0	27,4
Ноябрь	1 052,3	922,8	807,9	73,6	8,9	3,8	10,8	31,3	18,8	55,9	5,6	11,4	4,6	6,9	27,3
Декабрь	1 154,1	1 041,5	939,2	51,9	1,1	6,1	9,0	10,9	24,9	60,7	3,3	13,4	5,0	8,5	30,5

Период	Всего	в том числе:													
		до востре-бования	из них в банков-ских плас-тиковых картах	сберега-тельные	из них:					срочные	из них:				
					до 30 дней	31-90 дней	91-180 дней	181-365 дней	свыше 1 года		до 30 дней	31-90 дней	91-180 дней	181-365 дней	свыше 1 года
1	2	3	4	5	6	7	8	9	10	11	12	13	14	15	16
Наманганская область	**8 915,8**	**8 498,5**	**7 828,4**	**208,7**	**18,3**	**19,8**	**33,5**	**32,8**	**104,3**	**208,6**	**3,3**	**17,2**	**21,9**	**21,7**	**144,5**
Январь	563,6	517,3	455,8	17,9	1,3	1,5	2,0	4,6	8,5	28,4	0,3	1,6	4,0	2,9	19,6
Февраль	601,0	562,0	506,5	15,7	1,1	1,3	2,4	4,1	6,8	23,3	0,3	1,0	2,2	1,8	17,9
Март	660,1	626,2	567,3	13,9	0,6	0,9	3,4	2,2	6,8	20,0	0,1	1,0	1,5	4,1	13,3
Апрель	599,4	581,8	532,9	8,2	0,1	0,8	1,0	0,3	6,1	9,4	0,1	0,4	0,4	0,5	7,9
Май	786,2	759,3	712,7	11,6	0,7	1,5	2,3	0,9	6,1	15,3	0,2	0,6	0,9	1,3	12,1
Июнь	886,4	835,9	775,8	22,9	6,0	2,0	4,3	2,3	8,3	27,6	0,5	0,7	3,1	3,7	19,5
Июль	761,4	724,8	673,9	19,0	1,4	1,6	2,7	1,4	11,9	17,6	0,4	0,8	1,9	1,9	12,6
Август	733,3	698,7	644,0	18,7	0,2	1,3	3,1	3,4	10,7	15,9	0,2	1,1	2,8	1,7	10,1
Сентябрь	738,1	706,2	662,6	16,9	0,2	1,5	3,3	4,2	7,6	15,1	0,2	2,2	1,0	1,2	10,5
Октябрь	825,2	791,6	734,4	24,9	2,5	2,1	2,6	4,1	13,5	8,7	0,2	0,7	0,1	0,7	7,0
Ноябрь	808,8	777,3	705,7	19,9	2,5	2,4	3,1	3,0	9,0	11,6	0,4	2,8	0,8	0,9	6,8
Декабрь	952,3	917,4	856,7	19,0	1,7	3,0	3,2	2,1	8,9	15,8	0,3	4,2	3,1	1,1	7,2
Самаркандская область	**13 414,4**	**12 272,4**	**10 401,2**	**526,4**	**50,2**	**49,4**	**74,7**	**51,5**	**300,6**	**615,6**	**14,5**	**49,6**	**41,6**	**59,3**	**450,6**
Январь	796,2	688,8	569,2	40,7	1,9	3,5	3,4	1,6	30,2	66,7	0,6	6,3	7,3	2,0	50,5
Февраль	851,5	747,4	603,9	41,0	2,3	2,9	4,6	3,6	27,7	63,1	0,7	2,7	6,2	4,8	48,6
Март	977,0	891,3	738,0	29,1	1,1	1,9	4,4	2,7	19,0	56,6	0,7	3,8	2,7	6,2	43,1
Апрель	759,3	713,1	633,2	18,9	0,8	2,6	2,7	2,2	10,6	27,3	1,0	2,2	1,8	2,6	19,6
Май	1 101,0	1 029,5	884,0	30,7	0,4	3,7	4,2	2,1	20,2	40,8	0,8	3,1	2,8	2,9	31,2
Июнь	1 416,6	1 285,6	1 052,4	55,5	11,6	6,4	6,0	4,2	27,3	75,5	1,5	3,3	3,9	9,7	57,1
Июль	1 118,8	1 007,5	840,3	49,3	4,3	5,7	8,3	4,2	26,8	62,1	1,9	4,8	4,3	5,5	45,5
Август	1 166,3	1 067,6	917,7	44,1	2,1	3,9	8,1	4,9	25,0	54,7	1,3	5,5	2,6	5,4	39,8
Сентябрь	1 182,3	1 082,6	941,3	55,3	6,1	4,1	8,4	7,1	29,5	44,5	1,9	4,6	3,6	5,9	28,5
Октябрь	1 256,6	1 159,6	999,7	56,3	5,7	4,3	9,1	7,6	29,7	40,7	1,1	3,4	1,3	3,4	31,6
Ноябрь	1 296,7	1 207,3	1 001,9	50,0	8,7	4,5	8,1	6,1	22,5	39,3	1,6	3,6	3,0	4,2	26,9
Декабрь	1 492,2	1 392,1	1 219,6	55,6	5,2	6,0	7,3	5,1	31,9	44,5	1,5	6,3	2,0	6,6	28,2

Период	Всего	в том числе:													
		до востре-бования	из них в банков-ских плас-тиковых картах	сберега-тельные	из них:					срочные	из них:				
					до 30 дней	31-90 дней	91-180 дней	181-365 дней	свыше 1 года		до 30 дней	31-90 дней	91-180 дней	181-365 дней	свыше 1 года
1	2	3	4	5	6	7	8	9	10	11	12	13	14	15	16
Сурхандарьинская область	**8 237,3**	**7 543,2**	**6 968,7**	**384,3**	**25,8**	**30,8**	**70,8**	**67,2**	**189,7**	**309,8**	**7,5**	**24,1**	**19,3**	**52,1**	**206,9**
Январь	511,6	447,4	389,3	31,9	1,1	2,2	4,8	3,3	20,5	32,3	0,1	1,6	3,9	3,6	23,1
Февраль	530,4	470,9	419,1	32,8	2,5	1,6	5,2	8,3	15,2	26,8	0,3	1,4	1,6	4,0	19,6
Март	593,4	533,7	489,6	25,8	0,9	2,6	4,2	5,0	13,2	33,9	0,5	1,8	2,1	9,7	19,9
Апрель	562,7	525,5	489,1	17,4	0,2	1,9	3,9	1,8	9,6	19,8	0,7	1,3	0,8	3,2	13,8
Май	741,5	678,5	614,9	33,1	1,7	2,1	5,7	2,9	20,7	29,9	0,1	1,9	1,2	5,0	21,7
Июнь	822,1	742,7	688,4	43,8	9,3	3,6	6,9	7,1	16,8	35,6	0,6	1,7	2,1	8,2	23,0
Июль	670,0	619,1	578,4	28,0	1,0	2,5	5,6	4,3	14,6	22,8	0,4	2,7	1,8	3,7	14,3
Август	685,4	635,5	596,7	27,8	0,4	2,0	6,3	6,0	13,1	22,1	0,8	2,8	1,2	3,4	14,0
Сентябрь	727,8	665,0	623,0	37,4	0,6	2,6	7,3	8,8	18,1	25,3	1,3	1,5	1,5	3,0	18,0
Октябрь	762,7	710,3	661,8	31,0	1,1	3,0	6,6	6,4	13,9	21,4	0,0	2,1	1,2	3,2	14,8
Ноябрь	755,1	694,8	643,3	40,9	5,7	2,5	8,7	8,7	15,4	19,4	1,2	2,2	1,2	2,5	12,3
Декабрь	874,6	819,8	775,3	34,3	1,3	4,4	5,7	4,6	18,4	20,5	1,5	3,1	0,7	2,7	12,4
Сырдарьинская область	**4 377,3**	**4 055,2**	**3 755,9**	**202,1**	**25,6**	**26,8**	**35,3**	**23,2**	**91,1**	**120,0**	**8,3**	**21,5**	**11,6**	**12,1**	**66,5**
Январь	350,5	314,5	288,3	18,9	2,7	3,2	1,5	0,7	10,8	17,1	0,2	3,4	1,8	0,8	11,0
Февраль	266,6	237,3	211,3	18,6	3,4	1,2	0,9	2,0	11,1	10,7	0,4	1,3	0,7	1,1	7,2
Март	312,3	287,4	257,1	13,2	0,9	1,5	1,3	1,2	8,4	11,7	0,2	1,9	1,1	1,0	7,5
Апрель	283,6	271,7	255,8	6,3	0,5	1,1	0,6	0,2	3,8	5,6	0,7	1,0	0,5	0,4	3,0
Май	485,1	457,8	432,7	17,6	0,9	1,5	3,3	0,7	11,1	9,8	0,3	1,7	0,6	1,9	5,3
Июнь	420,0	383,2	356,3	21,5	4,9	2,2	4,2	2,0	8,2	15,3	1,5	1,2	1,2	3,0	8,5
Июль	357,0	336,8	306,8	12,9	0,4	2,1	3,2	2,3	4,9	7,3	0,2	2,6	0,6	0,6	3,3
Август	345,6	322,3	300,2	16,3	0,3	2,4	3,7	3,3	6,6	6,9	0,1	1,7	1,9	0,6	2,6
Сентябрь	351,4	323,1	306,0	20,1	1,6	3,1	5,4	2,3	7,8	8,2	0,9	1,5	0,8	0,4	4,5
Октябрь	382,1	354,1	333,8	21,2	2,4	2,3	4,1	3,4	9,1	6,8	0,1	1,3	0,8	0,5	4,1
Ноябрь	364,9	338,5	312,1	19,2	5,5	2,0	4,1	3,4	4,1	7,2	1,6	1,5	0,7	1,0	2,4
Декабрь	458,0	428,3	395,4	16,3	2,1	4,1	3,3	1,7	5,1	13,4	2,0	2,5	0,8	0,9	7,1

Период	Всего	в том числе:													
		до востре-бования	из них в банков-ских плас-тиковых картах	сберега-тельные	из них:					срочные	из них:				
					до 30 дней	31-90 дней	91-180 дней	181-365 дней	свыше 1 года		до 30 дней	31-90 дней	91-180 дней	181-365 дней	свыше 1 года
1	2	3	4	5	6	7	8	9	10	11	12	13	14	15	16
Ташкентская область	**17 773,9**	**16 554,6**	**14 975,2**	**508,9**	**16,2**	**38,6**	**60,1**	**95,6**	**298,3**	**710,4**	**137,5**	**172,3**	**73,3**	**73,6**	**253,6**
Январь	1 041,5	940,2	809,1	36,2	3,0	3,3	3,2	3,7	23,1	65,1	8,5	19,3	8,4	4,1	24,8
Февраль	1 170,1	1 052,5	903,6	47,0	2,9	4,9	5,4	10,9	23,0	70,6	10,7	13,8	14,6	5,7	25,9
Март	1 281,4	1 166,9	1 048,9	42,6	1,6	3,4	4,5	4,4	28,7	71,9	17,7	16,1	3,9	10,3	23,9
Апрель	1 174,0	1 113,9	1 015,5	16,8	0,4	2,9	2,0	5,1	6,4	43,2	9,2	6,4	4,5	5,2	17,9
Май	1 427,4	1 343,8	1 220,5	33,1	0,4	2,7	5,2	4,5	20,4	50,5	11,5	8,3	4,0	6,8	19,8
Июнь	1 637,9	1 498,2	1 327,0	52,8	4,4	3,2	4,8	10,7	29,7	86,9	16,0	12,9	7,3	17,0	33,7
Июль	1 912,7	1 813,2	1 676,7	43,5	0,2	3,4	5,6	6,4	27,9	56,0	14,9	15,3	4,8	4,0	17,0
Август	1 611,3	1 507,5	1 357,0	45,7	0,1	2,6	4,9	8,9	29,1	58,2	11,8	15,9	5,2	4,4	20,9
Сентябрь	1 632,4	1 502,7	1 334,6	70,3	0,3	2,5	9,2	19,6	38,8	59,4	12,0	13,8	6,3	5,7	21,5
Октябрь	1 552,7	1 451,4	1 338,5	50,4	0,2	2,1	4,6	9,3	34,1	50,9	9,4	12,9	5,7	3,6	19,2
Ноябрь	1 510,0	1 433,9	1 336,2	32,7	1,3	4,4	4,8	7,1	15,2	43,4	10,3	13,8	5,5	2,8	11,0
Декабрь	1 822,3	1 730,5	1 607,6	37,6	1,3	3,1	6,0	5,1	22,0	54,3	5,6	23,8	3,0	3,9	17,9
Ферганская область	**14 555,8**	**13 488,8**	**11 950,0**	**448,8**	**31,8**	**28,9**	**51,6**	**56,8**	**279,6**	**618,3**	**15,4**	**60,6**	**40,2**	**62,6**	**439,5**
Январь	962,4	838,1	720,6	32,8	3,0	1,7	2,8	1,7	23,5	91,4	1,0	7,3	8,7	3,0	71,4
Февраль	962,6	862,2	736,3	34,4	3,8	1,3	2,2	9,1	18,0	66,0	1,0	5,4	1,9	3,2	54,4
Март	1 080,3	991,3	863,2	23,5	1,4	1,1	3,6	3,6	13,9	65,4	0,8	6,8	3,3	14,3	40,1
Апрель	1 054,8	989,3	889,2	24,8	0,2	1,9	2,3	0,9	19,5	40,6	1,0	2,8	2,3	5,1	29,4
Май	1 192,2	1 115,9	987,9	22,8	1,1	1,2	4,0	1,5	15,0	53,5	0,8	4,4	2,7	3,7	41,8
Июнь	1 360,1	1 246,1	1 098,5	47,5	9,7	2,1	4,2	5,5	26,0	66,5	2,2	3,8	4,8	5,2	50,5
Июль	1 172,5	1 092,8	981,6	39,1	1,5	2,2	4,7	5,1	25,5	40,6	1,0	5,8	3,8	4,9	25,1
Август	1 218,5	1 142,5	1 031,7	39,9	0,5	2,8	6,1	6,4	24,2	36,0	0,8	4,8	2,9	5,7	21,8
Сентябрь	1 282,9	1 183,5	1 073,9	53,8	3,5	2,9	5,6	9,2	32,7	45,6	1,6	4,6	2,7	9,3	27,3
Октябрь	1 327,3	1 248,5	1 111,8	39,3	2,1	4,0	4,4	5,8	23,0	39,4	1,4	4,7	1,7	3,1	28,6
Ноябрь	1 364,5	1 287,7	1 125,4	43,7	4,2	3,3	6,3	4,3	25,6	33,1	1,9	3,7	2,7	2,0	22,7
Декабрь	1 577,9	1 490,8	1 329,9	46,9	0,8	4,4	5,4	3,6	32,7	40,2	1,8	6,4	2,5	3,1	26,4

Период	Всего	в том числе:													
		до востре-бования	из них в банков-ских плас-тиковых картах	сберега-тельные	из них:					срочные	из них:				
					до 30 дней	31-90 дней	91-180 дней	181-365 дней	свыше 1 года		до 30 дней	31-90 дней	91-180 дней	181-365 дней	свыше 1 года
1	2	3	4	5	6	7	8	9	10	11	12	13	14	15	16
Хорезмская область	**9 613,3**	**7 758,3**	**6 726,6**	**571,0**	**33,5**	**63,2**	**120,6**	**75,7**	**278,1**	**1 284,1**	**27,8**	**230,5**	**199,2**	**180,6**	**645,9**
Январь	666,5	483,7	400,6	42,0	6,1	2,4	7,5	3,3	22,6	140,9	0,8	24,2	24,8	13,1	77,9
Февраль	667,8	501,4	419,3	40,6	3,7	2,3	7,9	8,5	18,2	125,8	1,9	18,8	16,9	10,9	77,3
Март	702,5	562,4	483,7	24,7	0,8	2,5	6,4	4,7	10,4	115,3	1,8	20,8	14,2	23,7	54,8
Апрель	604,4	516,9	469,6	16,9	0,1	1,8	4,2	0,8	10,0	70,6	2,2	12,7	10,8	15,5	29,5
Май	810,4	648,0	568,9	28,7	0,8	1,9	5,2	1,6	19,3	133,7	1,3	15,1	13,3	24,2	79,8
Июнь	939,5	733,1	630,1	47,6	8,6	3,4	10,0	3,2	22,4	158,8	2,2	21,7	29,8	32,8	72,3
Июль	785,4	638,3	544,2	41,7	0,4	4,7	10,0	4,9	21,6	105,4	2,1	16,6	25,7	17,8	43,2
Август	800,3	667,0	587,2	51,2	0,2	6,4	11,6	7,1	25,9	82,1	3,0	19,0	13,9	10,8	35,4
Сентябрь	840,2	685,6	593,2	62,4	1,3	8,1	13,8	7,2	31,9	92,2	4,4	20,2	11,5	8,5	47,5
Октябрь	876,0	729,0	631,7	67,0	2,2	7,2	12,7	14,2	30,8	80,0	2,0	15,5	10,4	8,0	44,0
Ноябрь	881,0	733,2	644,6	73,8	8,8	10,1	13,7	10,2	30,9	74,0	3,7	17,7	13,2	7,2	32,2
Декабрь	1 039,2	859,7	753,4	74,3	0,4	12,6	17,5	9,8	34,0	105,3	2,5	28,1	14,7	8,0	52,1
г. Ташкент	**91 174,3**	**84 966,9**	**67 226,9**	**1 590,1**	**124,8**	**42,1**	**75,7**	**130,1**	**1 217,4**	**4 617,3**	**100,8**	**457,8**	**318,2**	**558,5**	**3 182,0**
Январь	5 255,7	4 670,8	3 455,6	144,4	6,0	3,2	4,3	5,2	125,6	440,5	5,3	49,2	71,6	79,1	235,4
Февраль	5 564,4	5 071,9	3 854,5	103,0	8,7	2,0	6,7	15,5	70,0	389,5	9,9	46,6	34,6	94,3	204,0
Март	7 048,9	6 551,5	4 913,2	127,5	18,9	2,4	5,0	5,8	95,4	370,0	5,3	43,8	26,6	78,9	215,5
Апрель	5 252,4	4 981,6	3 994,1	38,9	3,0	1,1	2,0	0,8	32,0	231,9	9,4	15,7	22,0	23,0	161,8
Май	6 414,4	5 936,6	4 701,6	73,1	11,0	3,4	8,4	3,0	47,2	404,8	10,3	38,2	17,3	28,7	310,3
Июнь	7 853,2	7 127,4	5 405,1	252,7	38,6	5,0	8,5	9,6	191,0	473,1	11,9	50,1	28,5	59,2	323,5
Июль	7 558,2	7 077,9	5 692,4	124,2	5,1	3,1	5,0	11,5	99,6	356,1	9,2	28,8	21,6	30,5	266,0
Август	7 978,2	7 435,6	5 943,9	156,9	5,2	3,1	6,2	11,5	130,8	385,7	9,2	34,0	15,5	35,8	291,2
Сентябрь	8 166,2	7 696,9	6 216,7	156,4	7,0	4,0	8,6	22,3	114,6	312,9	8,9	34,6	20,1	31,9	217,4
Октябрь	9 039,1	8 343,9	6 632,6	154,4	6,2	3,9	6,5	17,6	120,2	540,9	7,5	27,5	15,2	26,0	464,7
Ноябрь	8 918,6	8 470,2	6 976,7	108,1	9,5	3,5	5,9	17,1	72,2	340,2	8,3	40,3	27,7	38,8	225,1
Декабрь	12 124,9	11 602,8	9 440,4	150,4	5,6	7,4	8,6	10,1	118,7	371,7	5,6	49,1	17,4	32,4	267,3

Таблица 5.2.7б

Депозиты, привлеченные коммерческими банками от физических лиц в национальной валюте в течение 2021 года

(по видам и срокам, в разрезе регионов)

млрд. сум

Период	Всего	в том числе:													
		до востре-бования	из них в банков-ских плас-тиковых картах	сберега-тельные	из них:					срочные	из них:				
					до 30 дней	31-90 дней	91-180 дней	181-365 дней	свыше 1 года		до 30 дней	31-90 дней	91-180 дней	181-365 дней	свыше 1 года
1	2	3	4	5	6	7	8	9	10	11	12	13	14	15	16
Республика Каракалпакстан	**14 303,2**	**12 808,1**	**11 894,9**	**533,5**	**14,5**	**2,9**	**68,2**	**67,4**	**380,5**	**961,5**	**6,2**	**81,1**	**25,3**	**69,5**	**779,3**
Январь	795,2	718,8	675,4	40,7	1,0	1,1	10,8	3,4	24,4	35,7	0,3	8,3	1,4	6,1	19,5
Февраль	868,4	741,0	681,4	49,9	1,3	0,5	9,4	4,0	34,6	77,5	0,4	7,9	1,3	12,5	55,3
Март	1 138,1	1 003,1	924,4	40,1	1,6	0,3	7,6	4,6	26,0	94,8	0,3	9,7	2,2	6,6	76,1
Апрель	1 119,8	995,9	929,2	39,5	2,2	0,0	7,7	5,2	24,3	84,5	0,4	6,8	1,9	4,2	71,1
Май	1 173,5	1 048,5	982,8	35,0	1,2	0,0	7,8	3,5	22,5	90,0	1,7	4,8	1,4	5,5	76,7
Июнь	1 209,5	1 076,8	1 000,9	35,7	1,1	0,0	5,1	3,9	25,5	97,1	0,8	9,7	3,1	5,5	78,0
Июль	1 233,4	1 100,2	1 017,5	41,4	1,1	0,1	3,8	3,2	33,3	91,9	0,0	5,8	1,7	4,8	79,5
Август	1 293,6	1 153,3	1 053,2	54,7	1,3	0,0	5,2	1,7	46,4	85,6	1,3	4,9	1,5	2,6	75,3
Сентябрь	1 207,3	1 084,7	1 002,9	37,2	1,6	0,0	3,6	4,2	27,7	85,5	0,1	5,5	4,1	4,9	71,0
Октябрь	1 332,8	1 211,6	1 130,4	49,6	0,5	0,3	2,3	10,8	35,7	71,5	0,8	5,0	2,3	4,5	58,9
Ноябрь	1 369,5	1 236,9	1 154,1	57,4	0,7	0,3	2,4	14,2	39,7	75,2	0,1	6,0	2,2	6,8	60,0
Декабрь	1 562,1	1 437,4	1 342,7	52,4	0,8	0,3	2,5	8,6	40,2	72,3	0,0	6,6	2,1	5,5	58,1
Андижанская область	**17 647,9**	**16 880,2**	**16 060,4**	**285,2**	**10,3**	**2,7**	**11,5**	**72,0**	**188,7**	**482,5**	**5,5**	**41,6**	**15,8**	**31,0**	**388,7**
Январь	1 012,8	971,7	916,7	24,0	1,1	1,1	2,0	4,0	15,8	17,2	0,1	4,5	0,6	2,9	9,1
Февраль	1 046,6	991,2	926,5	23,9	0,5	0,3	0,7	4,1	18,3	31,6	1,7	3,9	0,5	6,3	19,1
Март	1 379,6	1 308,6	1 236,8	22,5	0,1	0,2	1,8	6,4	13,9	48,6	0,1	4,5	1,1	3,0	39,9
Апрель	1 358,0	1 290,2	1 230,8	17,8	0,4	0,0	1,6	4,1	11,7	50,0	0,8	2,1	0,9	3,0	43,2
Май	1 395,6	1 337,7	1 269,5	18,0	0,7	0,1	0,7	4,2	12,2	39,9	0,6	2,8	1,4	1,8	33,4
Июнь	1 383,0	1 317,6	1 254,5	22,8	0,9	0,0	1,3	5,2	15,5	42,6	1,6	3,6	2,0	1,9	33,5
Июль	1 479,0	1 405,2	1 331,3	26,4	0,3	0,3	1,0	4,5	20,4	47,3	0,0	3,7	0,8	1,6	41,2
Август	1 595,3	1 510,5	1 423,7	30,2	0,9	0,1	0,7	6,8	21,7	54,5	0,4	3,8	0,8	1,8	47,7
Сентябрь	1 535,7	1 472,1	1 397,0	26,6	1,3	0,1	0,4	7,1	17,8	37,0	0,0	3,2	3,0	1,4	29,4
Октябрь	1 680,7	1 617,8	1 550,6	23,2	1,0	0,2	0,3	9,2	12,6	39,6	0,2	2,9	2,0	2,5	32,1
Ноябрь	1 788,2	1 721,5	1 651,4	26,3	2,0	0,2	0,5	9,7	13,9	40,4	0,0	3,2	1,8	2,7	32,7
Декабрь	1 993,5	1 936,0	1 871,7	23,7	1,1	0,2	0,5	7,0	14,9	33,8	0,0	3,5	0,9	1,9	27,5

Период	Всего	в том числе:													
		до востре-бования	из них в банков-ских плас-тиковых картах	сберега-тельные	из них:					срочные	из них:				
					до 30 дней	31-90 дней	91-180 дней	181-365 дней	свыше 1 года		до 30 дней	31-90 дней	91-180 дней	181-365 дней	свыше 1 года
1	2	3	4	5	6	7	8	9	10	11	12	13	14	15	16
Бухарская область	**15 141,4**	**12 848,3**	**11 750,7**	**797,6**	**14,6**	**3,4**	**50,9**	**70,0**	**658,8**	**1 495,5**	**10,1**	**84,6**	**26,1**	**130,2**	**1 244,5**
Январь	821,3	704,5	645,1	64,2	2,3	1,9	8,4	3,4	48,1	52,6	0,6	11,5	0,7	10,5	29,3
Февраль	937,3	718,1	632,2	98,4	1,7	0,7	8,9	4,2	82,9	120,8	0,7	11,9	0,9	21,8	85,6
Март	1 224,3	998,1	896,8	69,1	2,0	0,3	6,4	7,2	53,2	157,0	0,7	11,6	1,0	10,3	133,4
Апрель	1 214,2	1 001,4	905,8	54,4	2,2	0,0	11,2	5,7	35,3	158,3	0,2	8,2	1,2	13,2	135,6
Май	1 274,1	1 031,2	938,6	52,6	1,7	0,0	3,6	4,7	42,6	190,3	3,7	10,9	3,8	21,3	150,7
Июнь	1 209,8	1 015,2	930,5	52,5	0,7		2,6	4,3	44,9	142,0	0,3	5,6	1,4	10,4	124,4
Июль	1 255,9	1 058,0	965,4	62,6	0,6	0,0	2,3	2,8	56,9	135,3	0,4	3,9	0,8	6,8	123,4
Август	1 371,3	1 175,8	1 080,8	76,2	0,3	0,1	2,4	3,8	69,7	119,3	2,0	3,8	1,2	5,2	107,0
Сентябрь	1 271,2	1 095,5	989,9	66,8	0,5	0,1	1,2	4,0	60,9	109,0	0,1	1,9	6,5	5,9	94,5
Октябрь	1 380,5	1 225,5	1 144,4	67,8	0,8	0,1	1,1	8,6	57,3	87,2	1,1	2,8	2,2	6,6	74,4
Ноябрь	1 416,8	1 244,6	1 156,6	69,6	0,5	0,1	1,5	11,0	56,6	102,6	0,2	6,1	3,6	10,0	82,8
Декабрь	1 764,8	1 580,3	1 464,6	63,4	1,4	0,1	1,2	10,2	50,4	121,1	0,1	6,6	2,9	8,1	103,4
Джизакская область	**9 038,3**	**8 312,4**	**7 637,9**	**263,6**	**14,8**	**2,2**	**15,2**	**48,2**	**183,3**	**462,3**	**5,1**	**51,8**	**27,4**	**40,5**	**337,5**
Январь	443,8	409,7	374,1	13,5	0,7	1,5	2,1	1,6	7,6	20,7	0,4	5,9	0,8	2,2	11,3
Февраль	551,1	497,8	457,3	23,2	0,9	0,4	1,9	2,7	17,3	30,1	0,7	4,9	0,7	4,8	19,1
Март	657,7	597,7	552,4	21,4	1,1	0,1	2,0	4,9	13,3	38,6	0,0	7,2	0,8	2,9	27,7
Апрель	702,3	631,8	584,5	22,9	1,0	0,1	2,0	5,6	14,3	47,5	1,0	3,9	1,2	3,4	38,0
Май	804,7	747,5	702,3	21,0	0,9	0,0	1,6	3,7	14,7	36,1	0,6	3,3	0,8	3,0	28,4
Июнь	752,0	676,7	613,1	26,6	0,8	0,1	1,4	3,9	20,4	48,7	0,9	6,4	3,2	5,5	32,7
Июль	761,2	712,3	654,9	18,6	0,4	0,0	1,1	1,1	16,0	30,3	0,1	3,2	0,8	1,6	24,7
Август	854,4	776,1	689,5	22,7	2,1	0,0	0,8	2,3	17,5	55,6	0,8	4,7	1,5	2,1	46,5
Сентябрь	806,5	731,1	653,2	23,4	1,4	0,0	1,2	4,1	16,8	52,0	0,2	2,3	11,7	4,8	33,0
Октябрь	784,2	738,7	695,3	18,1	1,5	0,0	0,2	5,8	10,7	27,4	0,1	2,6	2,1	3,6	19,0
Ноябрь	863,0	802,6	741,7	24,4	1,3	0,0	0,3	8,3	14,4	35,9	0,1	4,2	2,0	4,3	25,4
Декабрь	1 057,5	990,4	919,5	27,7	2,7	0,0	0,6	4,1	20,3	39,3	0,0	3,2	1,9	2,5	31,7

Период	Всего	в том числе:													
		до востре-бования	из них в банков-ских плас-тиковых картах	сберега-тельные	из них:					срочные	из них:				
					до 30 дней	31-90 дней	91-180 дней	181-365 дней	свыше 1 года		до 30 дней	31-90 дней	91-180 дней	181-365 дней	свыше 1 года
1	2	3	4	5	6	7	8	9	10	11	12	13	14	15	16
Кашкадарьинская область	**19 552,1**	**18 055,3**	**17 159,0**	**519,2**	**8,8**	**6,2**	**33,3**	**52,5**	**418,4**	**977,6**	**23,3**	**136,3**	**43,6**	**82,4**	**692,1**
Январь	1 127,0	1 038,4	981,5	40,8	1,2	3,7	8,8	3,7	23,4	47,9	1,5	14,7	2,5	4,6	24,6
Февраль	1 159,1	1 020,7	951,5	54,6	0,1	1,3	3,4	4,8	45,0	83,7	3,1	15,2	1,7	10,8	52,9
Март	1 554,4	1 401,3	1 318,8	51,7	0,3	0,5	4,1	5,9	41,0	101,4	1,4	19,5	1,7	5,2	73,6
Апрель	1 539,4	1 396,2	1 325,5	43,1	0,9	0,2	3,2	4,7	34,2	100,1	1,9	12,4	2,9	7,1	75,8
Май	1 622,1	1 480,9	1 410,2	41,9	0,1	0,1	2,7	4,5	34,4	99,4	3,3	13,5	5,1	11,2	66,2
Июнь	1 649,4	1 506,9	1 438,2	39,2	0,6	0,0	2,6	3,4	32,6	103,3	3,7	14,8	6,4	11,7	66,6
Июль	1 594,0	1 481,8	1 416,5	44,8	1,6	0,2	2,0	2,0	39,0	67,5	1,3	6,6	1,5	4,2	53,9
Август	1 663,3	1 535,9	1 444,1	44,2	1,4	0,0	1,2	3,2	38,4	83,2	2,4	9,4	2,5	4,5	64,4
Сентябрь	1 597,3	1 486,7	1 407,5	39,0	1,0	0,0	1,3	3,1	33,6	71,6	0,6	6,0	8,1	4,0	52,8
Октябрь	1 815,2	1 714,7	1 641,4	35,0	0,6	0,0	1,0	4,5	28,9	65,4	0,7	6,1	2,8	7,8	48,0
Ноябрь	1 883,5	1 766,1	1 687,4	40,6	0,3	0,1	1,2	8,3	30,7	76,8	1,8	11,0	4,3	5,4	54,3
Декабрь	2 347,3	2 225,8	2 136,5	44,1	0,8	0,1	1,9	4,4	37,1	77,4	1,5	7,1	4,0	6,0	58,8
Навоийская область	**16 108,9**	**14 286,0**	**12 822,1**	**699,2**	**24,9**	**4,9**	**48,7**	**150,6**	**470,1**	**1 123,7**	**25,0**	**194,7**	**74,6**	**111,7**	**717,7**
Январь	945,0	838,9	754,2	40,9	1,3	2,5	8,1	5,0	24,0	65,3	1,4	18,0	4,6	14,3	27,0
Февраль	1 051,2	891,6	797,5	75,8	1,0	0,5	7,4	10,0	56,8	83,8	4,7	14,8	3,0	9,9	51,3
Март	1 293,3	1 119,9	995,6	67,2	2,2	0,9	5,5	21,3	37,3	106,2	1,3	23,3	4,1	7,8	69,7
Апрель	1 283,5	1 115,6	990,5	61,1	2,8	0,2	5,3	19,3	33,6	106,8	5,0	17,3	5,7	9,2	69,6
Май	1 305,5	1 154,2	1 031,6	50,9	1,8	0,2	3,7	19,0	26,2	100,4	3,5	17,4	4,7	8,4	66,4
Июнь	1 385,9	1 205,2	1 071,8	57,5	1,6	0,1	3,4	11,1	41,3	123,2	4,5	23,0	9,5	12,9	73,3
Июль	1 349,0	1 195,9	1 075,2	62,1	1,2	0,1	2,9	4,6	53,4	91,0	0,1	15,4	3,9	7,7	64,0
Август	1 374,2	1 227,5	1 101,1	62,1	1,9	0,1	2,9	8,3	49,0	84,6	2,3	14,9	5,4	8,3	53,7
Сентябрь	1 351,6	1 205,7	1 080,9	54,7	3,1	0,1	3,4	7,3	40,8	91,3	0,6	11,4	17,1	5,0	57,1
Октябрь	1 470,8	1 343,6	1 219,0	51,9	2,5	0,0	1,8	15,3	32,3	75,2	1,5	10,6	4,9	8,0	50,2
Ноябрь	1 545,3	1 392,4	1 259,6	60,0	3,2	0,1	1,8	18,4	36,5	92,9	0,0	15,5	5,7	10,1	61,7
Декабрь	1 753,4	1 595,5	1 445,3	55,0	2,3	0,0	2,5	11,1	39,1	102,9	0,0	13,1	6,1	10,0	73,7

Период	Всего	в том числе:													
		до востре-бования	из них в банков-ских плас-тиковых картах	сберега-тельные	из них:					срочные	из них:				
					до 30 дней	31-90 дней	91-180 дней	181-365 дней	свыше 1 года		до 30 дней	31-90 дней	91-180 дней	181-365 дней	свыше 1 года
1	2	3	4	5	6	7	8	9	10	11	12	13	14	15	16
Наманганская область	**12 699,6**	**12 088,9**	**11 380,1**	**225,1**	**15,2**	**1,1**	**14,4**	**32,6**	**161,7**	**385,6**	**3,3**	**27,9**	**19,1**	**27,1**	**308,3**
Январь	727,2	695,4	658,4	15,9	0,3	0,6	2,4	2,1	10,5	15,9	0,0	4,5	1,1	3,0	7,3
Февраль	766,5	721,9	677,5	16,9	0,7	0,3	2,5	1,9	11,5	27,6	0,4	3,7	1,1	3,9	18,4
Март	997,7	940,7	877,3	17,4	0,9	0,2	1,6	2,9	11,8	39,6	0,1	3,7	1,3	1,7	32,8
Апрель	988,5	940,5	884,6	14,3	0,7	0,0	0,9	2,3	10,4	33,7	0,1	2,6	0,8	2,3	27,9
Май	1 023,1	971,3	902,9	18,0	1,7	0,0	1,0	2,0	13,4	33,8	0,9	1,2	0,9	1,5	29,3
Июнь	986,9	930,7	870,0	17,3	1,2		0,9	1,9	13,3	38,9	0,2	2,9	1,5	3,2	31,2
Июль	1 049,5	996,4	938,1	17,8	1,5	0,0	0,9	1,5	13,9	35,4	0,2	1,4	0,8	1,0	32,0
Август	1 106,5	1 040,8	965,3	21,8	2,1		0,5	3,4	15,8	43,9	0,6	0,8	2,1	1,4	39,0
Сентябрь	1 071,0	1 019,6	954,5	19,9	1,9	0,0	0,8	3,4	13,7	31,4	0,1	1,0	4,1	1,5	24,7
Октябрь	1 188,4	1 141,0	1 083,6	19,1	1,3	0,0	1,0	3,7	13,0	28,3	0,4	1,7	1,6	2,8	21,7
Ноябрь	1 301,5	1 252,5	1 185,2	23,7	1,0	0,0	1,1	4,7	16,9	25,2	0,0	2,0	1,8	2,4	19,0
Декабрь	1 492,9	1 438,2	1 382,6	22,9	1,9	0,1	0,8	2,7	17,4	31,9	0,1	2,3	1,9	2,6	25,0
Самаркандская область	**21 192,1**	**19 313,1**	**17 059,1**	**613,5**	**41,7**	**2,0**	**28,0**	**57,5**	**484,2**	**1 265,5**	**9,8**	**98,6**	**47,9**	**120,5**	**988,8**
Январь	1 179,2	1 067,5	941,4	49,1	2,3	0,8	6,4	3,0	36,6	62,6	0,5	12,1	2,5	10,0	37,5
Февраль	1 380,7	1 208,2	1 038,7	66,7	3,1	0,7	3,7	4,5	54,7	105,8	0,9	13,6	1,0	20,4	69,8
Март	1 597,2	1 414,3	1 251,6	54,6	2,7	0,2	4,1	5,8	41,9	128,3	0,9	16,4	2,2	10,2	98,6
Апрель	1 719,8	1 550,8	1 373,7	50,6	2,3	0,1	3,3	4,6	40,4	118,3	0,3	9,4	3,3	12,2	93,1
Май	1 738,5	1 574,7	1 346,6	43,3	2,0	0,1	2,3	3,6	35,4	120,5	2,1	5,2	3,0	11,1	99,1
Июнь	1 590,5	1 405,9	1 199,7	57,0	5,1	0,0	1,7	3,5	46,7	127,6	0,7	11,2	5,1	17,2	93,4
Июль	1 749,3	1 604,0	1 441,6	39,8	2,4	0,0	1,9	2,5	33,0	105,5	0,0	4,5	2,4	6,9	91,6
Август	1 827,7	1 664,6	1 470,5	57,7	6,3	0,1	1,4	3,5	46,3	105,5	2,0	4,3	1,9	6,8	90,5
Сентябрь	1 848,9	1 700,6	1 473,3	44,5	2,6	0,0	0,9	5,0	36,0	103,8	0,3	4,6	18,3	5,8	74,8
Октябрь	1 956,4	1 821,6	1 657,3	48,7	4,4	0,0	1,0	6,9	36,3	86,1	1,4	2,5	2,5	6,3	73,3
Ноябрь	2 066,6	1 928,1	1 735,4	50,1	3,4	0,0	0,6	9,2	36,8	88,4	0,3	5,5	2,9	6,4	73,4
Декабрь	2 537,4	2 372,9	2 129,4	51,4	5,2	0,0	0,7	5,4	40,0	113,2	0,3	9,2	2,8	7,2	93,7

Период	Всего	в том числе:													
		до востре-бования	из них в банков-ских плас-тиковых картах	сберега-тельные	из них:					срочные	из них:				
					до 30 дней	31-90 дней	91-180 дней	181-365 дней	свыше 1 года		до 30 дней	31-90 дней	91-180 дней	181-365 дней	свыше 1 года
1	2	3	4	5	6	7	8	9	10	11	12	13	14	15	16
Сурхандарьинская область	**13 014,6**	**11 951,4**	**11 294,8**	**440,9**	**31,1**	**2,8**	**39,2**	**84,1**	**283,8**	**622,3**	**9,7**	**51,6**	**21,9**	**61,7**	**477,4**
Январь	717,9	657,7	619,4	30,0	1,5	1,1	5,3	5,2	16,9	30,1	0,2	4,2	1,2	4,7	19,9
Февраль	793,2	707,1	662,6	39,4	1,0	0,5	4,7	5,7	27,5	46,8	0,5	3,7	1,0	5,9	35,7
Март	1 011,5	916,9	859,4	31,6	1,9	0,3	5,0	5,5	18,9	63,0	0,0	6,8	1,7	4,9	49,7
Апрель	1 003,5	913,3	866,1	30,7	1,1	0,2	3,8	6,8	19,0	59,5	1,0	5,0	1,0	5,9	46,6
Май	1 072,9	983,5	929,2	33,8	1,3	0,0	3,7	5,6	23,1	55,5	0,9	3,4	1,0	5,5	44,7
Июнь	1 125,5	1 022,7	965,4	30,7	0,5	0,0	3,0	6,5	20,6	72,1	1,1	7,3	3,5	11,3	49,0
Июль	1 073,9	980,0	926,5	37,1	0,4	0,0	2,9	5,5	28,2	56,7	0,1	4,1	1,4	3,8	47,4
Август	1 084,1	998,6	939,4	38,1	1,3	0,1	2,5	7,0	27,2	47,4	1,1	2,3	1,1	2,2	40,7
Сентябрь	1 090,7	1 008,1	951,6	38,7	3,8	0,1	1,6	6,3	26,9	43,9	0,2	3,3	3,7	3,9	32,8
Октябрь	1 245,9	1 160,5	1 092,8	39,1	2,6	0,1	1,9	11,8	22,8	46,3	1,0	3,0	2,3	4,1	35,9
Ноябрь	1 288,7	1 199,0	1 143,2	43,6	4,4	0,1	2,5	10,4	26,2	46,1	0,1	3,9	2,2	4,4	35,5
Декабрь	1 506,8	1 403,9	1 339,3	48,1	11,4	0,1	2,2	7,9	26,5	54,7	3,5	4,6	1,9	5,1	39,6
Сырдарьинская область	**6 045,0**	**5 654,9**	**5 304,7**	**158,2**	**9,1**	**2,6**	**13,5**	**21,1**	**111,9**	**231,9**	**8,7**	**40,5**	**9,7**	**18,7**	**154,3**
Январь	315,3	294,9	282,2	10,5	0,2	1,7	2,6	0,6	5,4	9,9	0,1	4,9	0,4	1,2	3,3
Февраль	360,8	326,9	301,0	11,9	1,5	0,2	1,4	1,0	7,7	22,0	1,8	3,7	0,3	3,2	13,0
Март	468,5	425,6	390,8	13,3	1,2	0,2	1,8	2,3	7,8	29,5	0,1	5,1	0,6	1,5	22,3
Апрель	516,8	477,4	427,3	17,2	1,1	0,2	1,5	3,1	11,3	22,2	1,5	3,6	1,4	1,5	14,3
Май	486,0	452,6	428,3	11,2	1,2	0,0	0,8	1,8	7,5	22,1	1,4	3,1	0,5	1,2	15,9
Июнь	490,0	450,6	422,9	15,4	0,7	0,0	2,1	1,5	11,2	24,1	2,0	2,9	0,9	1,9	16,4
Июль	513,7	482,3	459,4	13,2	0,2	0,1	0,5	0,6	11,8	18,1	0,0	3,2	0,3	1,2	13,5
Август	508,0	475,7	448,6	15,2	0,7	0,0	0,7	0,4	13,5	17,1	0,9	3,0	0,6	0,8	11,7
Сентябрь	498,4	474,5	447,5	10,8	0,1	0,0	0,8	1,2	8,7	13,0	0,1	2,2	0,9	0,6	9,3
Октябрь	558,1	529,9	501,7	9,8	0,4	0,0	0,2	2,4	6,8	18,3	0,7	2,9	1,6	2,3	10,8
Ноябрь	580,9	550,0	519,7	14,1	0,5	0,0	0,2	3,0	10,4	16,8	0,1	2,8	1,3	2,1	10,4
Декабрь	748,4	714,4	675,4	15,3	1,4	0,1	0,9	3,2	9,8	18,7	0,1	2,9	0,9	1,3	13,5

Период	Всего	в том числе:													
		до востре-бования	из них в банков-ских плас-тиковых картах	сберега-тельные	из них:					срочные	из них:				
					до 30 дней	31-90 дней	91-180 дней	181-365 дней	свыше 1 года		до 30 дней	31-90 дней	91-180 дней	181-365 дней	свыше 1 года
1	2	3	4	5	6	7	8	9	10	11	12	13	14	15	16
Ташкентская область	**25 204,4**	**23 587,3**	**21 867,3**	**526,6**	**13,3**	**5,6**	**29,8**	**83,9**	**394,0**	**1 090,5**	**35,5**	**363,0**	**73,4**	**112,4**	**506,2**
Январь	1 456,3	1 365,8	1 263,9	32,4	0,8	2,3	4,4	4,2	20,7	58,0	4,5	28,3	4,5	7,1	13,6
Февраль	1 597,3	1 451,3	1 309,0	53,9	1,0	0,4	2,8	4,5	45,2	92,1	5,2	35,8	2,4	6,7	42,0
Март	1 906,2	1 755,3	1 619,3	42,8	0,2	1,1	3,1	7,5	30,8	108,1	2,7	42,2	3,6	5,4	54,2
Апрель	2 012,0	1 810,5	1 664,6	44,8	0,6	0,1	4,4	6,8	32,8	156,7	5,0	62,5	10,4	17,7	61,0
Май	2 098,3	1 911,6	1 778,5	39,6	0,4	0,3	3,4	6,4	29,1	147,1	5,9	56,7	13,1	19,8	51,6
Июнь	2 082,0	1 953,1	1 801,6	48,6	0,6	0,0	2,4	6,2	39,4	80,4	3,2	15,2	3,2	9,2	49,5
Июль	2 139,5	2 020,6	1 874,3	45,8	0,2	0,3	2,5	4,7	38,1	73,1	1,6	17,0	3,7	6,9	44,0
Август	2 271,1	2 143,1	2 000,4	45,9	0,7	0,3	1,9	5,0	37,9	82,1	2,8	24,9	5,4	10,5	38,6
Сентябрь	2 094,9	1 980,7	1 846,9	48,0	0,4	0,2	1,5	6,4	39,6	66,2	1,5	17,3	8,4	6,2	32,8
Октябрь	2 332,8	2 225,8	2 070,8	41,6	0,5	0,2	1,1	10,1	29,7	65,3	1,4	15,0	7,1	7,0	34,7
Ноябрь	2 430,8	2 308,6	2 142,6	42,4	2,9	0,2	0,8	11,5	26,9	79,9	1,1	25,0	7,0	8,3	38,4
Декабрь	2 783,2	2 660,9	2 495,3	40,8	4,8	0,2	1,3	10,7	23,7	81,5	0,7	22,9	4,8	7,4	45,7
Ферганская область	**21 371,1**	**19 816,8**	**18 094,5**	**500,7**	**9,8**	**1,5**	**25,6**	**77,5**	**386,3**	**1 053,6**	**10,3**	**75,9**	**26,5**	**94,5**	**846,4**
Январь	1 246,1	1 161,9	1 059,8	33,2	0,3	0,7	3,2	3,1	25,9	51,0	0,4	10,4	2,1	7,3	30,9
Февраль	1 329,7	1 186,9	1 074,1	56,9	0,6	0,5	3,0	4,5	48,3	86,0	2,2	8,3	1,2	17,0	57,2
Март	1 743,4	1 563,4	1 377,1	48,5	1,3	0,2	3,6	6,2	37,3	131,5	0,4	10,2	1,5	6,3	113,0
Апрель	1 721,5	1 566,8	1 392,7	41,8	1,4	0,0	4,6	6,4	29,5	112,9	1,4	6,6	1,8	11,8	91,3
Май	1 760,5	1 638,9	1 455,1	31,5	1,0	0,0	1,9	4,6	24,1	90,0	1,9	4,7	1,3	4,0	78,1
Июнь	1 755,5	1 601,5	1 456,7	40,3	0,7	0,0	1,7	6,0	32,0	113,8	1,0	9,9	3,4	14,0	85,5
Июль	1 760,0	1 623,3	1 478,4	41,8	0,4	0,0	3,5	5,1	32,7	94,9	0,2	3,9	1,2	5,2	84,5
Август	1 864,1	1 739,2	1 589,3	39,7	0,9	0,0	1,6	5,0	32,1	85,3	1,2	2,4	1,7	2,9	77,1
Сентябрь	1 797,0	1 680,4	1 529,3	34,5	0,6	0,0	0,8	5,9	27,1	82,2	0,2	4,5	5,8	11,8	59,8
Октябрь	1 939,9	1 831,5	1 719,5	37,0	1,4	0,0	0,5	8,7	26,5	71,3	1,1	5,8	3,1	4,6	56,8
Ноябрь	2 096,1	1 984,1	1 859,3	45,6	0,7	0,0	0,5	13,2	31,3	66,4	0,1	4,2	1,8	4,7	55,6
Декабрь	2 357,1	2 239,1	2 103,3	49,8	0,6	0,1	0,7	9,0	39,5	68,2	0,4	4,9	1,6	4,8	56,5

Период	Всего	в том числе:													
		до востре-бования	из них в банков-ских плас-тиковых картах	сберега-тельные	из них:					срочные	из них:				
					до 30 дней	31-90 дней	91-180 дней	181-365 дней	свыше 1 года		до 30 дней	31-90 дней	91-180 дней	181-365 дней	свыше 1 года
1	2	3	4	5	6	7	8	9	10	11	12	13	14	15	16
Хорезмская область	**15 139,7**	**12 133,4**	**10 760,4**	**629,8**	**20,3**	**4,6**	**71,7**	**86,4**	**446,8**	**2 376,5**	**26,5**	**374,1**	**197,1**	**278,5**	**1 500,3**
Январь	787,6	614,0	555,3	65,1	2,5	1,7	13,7	5,6	41,7	108,4	0,6	34,6	12,6	18,5	42,2
Февраль	966,5	719,9	634,1	65,1	3,1	1,5	8,1	6,2	46,2	181,5	2,2	34,2	11,4	32,4	101,4
Март	1 225,6	913,3	805,2	51,6	3,0	0,7	8,5	8,3	31,0	260,7	0,9	40,7	14,5	22,1	182,4
Апрель	1 215,7	926,5	816,5	50,6	1,8	0,1	8,5	5,4	34,8	238,5	2,0	28,9	13,6	25,1	168,8
Май	1 306,9	956,2	856,1	47,3	1,0	0,1	5,9	6,9	33,4	303,4	4,1	57,8	30,2	38,3	173,0
Июнь	1 276,8	1 005,4	904,2	46,9	0,6	0,0	4,8	6,2	35,4	224,5	1,8	24,7	17,7	20,1	160,2
Июль	1 264,7	1 030,8	912,5	55,8	0,7	0,2	5,7	3,8	45,3	178,1	0,7	22,4	12,4	19,4	123,3
Август	1 339,7	1 095,4	944,9	57,0	0,8	0,0	5,6	4,8	45,8	187,3	5,9	27,8	13,7	20,0	119,9
Сентябрь	1 266,2	1 042,1	916,9	53,0	1,7	0,0	3,0	6,2	42,1	171,0	1,4	26,4	26,4	20,0	96,8
Октябрь	1 394,2	1 179,2	1 043,2	49,4	1,7	0,0	3,6	11,0	33,2	165,5	4,1	22,5	13,6	20,3	105,1
Ноябрь	1 444,5	1 221,2	1 096,5	46,2	1,5	0,1	2,2	14,2	28,2	177,1	1,4	30,7	16,3	24,7	104,0
Декабрь	1 651,5	1 429,5	1 274,9	41,6	2,0	0,1	2,2	7,7	29,6	180,4	1,4	23,3	14,7	17,7	123,3
г. Ташкент	**161 664,2**	**150 677,4**	**122 796,9**	**2 064,1**	**60,7**	**2,7**	**45,7**	**142,0**	**1 812,9**	**8 922,8**	**55,9**	**881,4**	**472,6**	**492,3**	**7 020,6**
Январь	8 174,9	7 522,5	6 170,2	109,2	3,1	0,6	5,6	5,1	94,8	543,1	3,3	56,1	107,4	53,9	322,5
Февраль	8 949,2	8 083,2	6 584,3	276,6	2,6	0,5	12,3	7,0	254,1	589,4	3,8	54,1	10,4	56,2	465,0
Март	11 608,6	10 655,7	8 731,2	170,6	2,4	0,3	6,2	15,4	146,3	782,3	18,4	76,4	13,3	40,5	633,6
Апрель	11 852,0	10 850,2	9 106,4	231,4	3,5	0,1	5,8	11,2	210,8	770,4	4,9	90,9	23,8	80,6	570,2
Май	12 299,3	11 410,8	9 563,3	220,9	2,6	0,1	2,0	13,1	203,1	667,5	4,2	47,2	12,7	45,1	558,2
Июнь	12 812,7	12 049,5	9 953,5	173,8	4,5	0,1	2,8	10,9	155,5	589,4	3,1	27,4	13,9	31,3	513,7
Июль	11 207,3	10 286,3	8 633,0	150,5	4,4	0,1	2,9	7,6	135,5	770,5	1,7	26,5	17,9	50,7	673,6
Август	14 796,7	13 756,3	11 085,6	184,8	6,3	0,1	2,2	12,3	164,0	855,5	4,1	163,4	17,6	25,5	644,9
Сентябрь	13 573,8	12 725,0	10 417,7	149,8	7,2	0,1	2,3	12,9	127,4	698,9	2,0	76,1	99,3	24,7	496,8
Октябрь	14 838,5	14 136,6	11 748,7	131,4	8,8	0,1	1,7	18,2	102,6	570,5	2,9	89,6	14,8	23,9	439,4
Ноябрь	19 488,7	18 261,7	13 751,4	125,8	6,3	0,1	0,6	17,2	101,7	1 101,1	3,8	122,5	79,5	29,7	865,7
Декабрь	22 062,5	20 939,4	17 051,6	139,2	8,9	0,7	1,4	11,0	117,1	983,9	3,6	51,2	62,1	30,1	837,0

Таблица 5.2.8а

Депозиты, привлеченные коммерческими банками от физических лиц в иностранной валюте в течение 2020 года

(по видам и срокам, в разрезе регионов)

млрд. сум

Период	Всего	в том числе:													
		до востре-бования	из них в банков-ских плас-тиковых картах	сберега-тельные	из них:					срочные	из них:				
					до 30 дней	31-90 дней	91-180 дней	181-365 дней	свыше 1 года		до 30 дней	31-90 дней	91-180 дней	181-365 дней	свыше 1 года
1	2	3	4	5	6	7	8	9	10	11	12	13	14	15	16
Республика Каракалпакстан	**2 885,7**	**2 838,3**	**76,4**	**12,5**	**0,2**	**6,2**	**5,0**	**0,4**	**0,7**	**34,8**		**5,7**	**7,4**	**6,0**	**15,7**
Январь	139,5	133,1	6,0	1,0	0,0	0,4	0,3	0,3	0,1	5,4		2,3	0,5	0,6	1,9
Февраль	124,5	121,7	3,4	0,8	0,1	0,2	0,5	0,0	0,0	2,0		0,1	0,4	0,2	1,2
Март	111,1	107,0	7,7	2,0		0,9	1,1	0,0	0,0	2,1		0,5	0,4	0,1	1,1
Апрель	107,8	103,9	6,4	3,3	0,0	2,2	1,1		0,0	0,7		0,2	0,1	0,0	0,3
Май	255,4	253,7	5,5	0,7	0,0	0,3	0,4		0,0	0,9		0,1	0,3	0,1	0,5
Июнь	334,3	329,0	4,5	3,1	0,0	2,0	1,1		0,0	2,2		0,4	0,3	0,3	1,3
Июль	306,9	303,8	6,3	0,5	0,0	0,0	0,4		0,0	2,6		0,1	1,0	0,1	1,4
Август	311,3	308,8	8,2	0,1		0,1	0,0	0,0	0,0	2,4		0,4	0,7	0,6	0,7
Сентябрь	329,2	326,4	5,8	0,1		0,1	0,0		0,1	2,7		0,6	1,0	0,3	0,8
Октябрь	324,7	318,3	8,9	0,2		0,0	0,0	0,0	0,2	6,2		0,2	0,9	1,8	3,2
Ноябрь	264,4	261,0	6,4	0,3		0,0	0,0	0,1	0,2	3,2		0,6	0,5	0,4	1,6
Декабрь	276,5	271,6	7,3	0,4	0,0	0,2	0,0	0,0	0,1	4,6		0,2	1,2	1,4	1,8
Андижанская область	**5 763,3**	**5 515,0**	**270,1**	**89,2**	**1,1**	**8,0**	**3,0**	**1,2**	**75,8**	**159,2**	**3,8**	**23,7**	**20,9**	**7,8**	**103,1**
Январь	281,3	251,3	17,1	6,3	0,1	0,6	0,4	0,0	5,2	23,8	0,4	3,2	1,3	0,2	18,7
Февраль	281,6	260,8	17,6	7,5	0,4	0,7	0,8	0,0	5,6	13,3	0,8	3,0	1,2	0,9	7,4
Март	224,3	211,0	19,7	4,8	0,1	0,6	0,3	0,1	3,8	8,4	0,6	1,3	0,4	0,3	5,8
Апрель	197,4	187,0	13,5	4,7	0,0	0,8	0,2	0,2	3,4	5,7	0,1	2,1	0,4	0,2	2,8
Май	461,2	448,3	18,0	5,1	0,1	0,6	0,5	0,0	3,8	7,9	0,2	1,4	0,2	0,0	6,1
Июнь	636,5	614,1	22,8	7,5	0,5	1,1	0,6	0,4	4,8	15,0	0,2	4,0	2,1	0,7	8,0
Июль	619,4	601,3	23,4	5,4	0,0	0,6	0,1	0,0	4,6	12,7	0,1	0,7	3,1	0,8	8,0
Август	572,0	540,2	32,9	14,9		0,6	0,0	0,0	14,3	16,9	0,4	1,3	4,4	0,5	10,4
Сентябрь	598,6	576,9	22,7	8,9		0,9	0,0	0,0	8,0	12,8	0,2	2,5	1,0	1,5	7,6
Октябрь	980,7	954,7	24,3	8,3		0,4	0,0	0,2	7,7	17,7	0,3	1,0	2,1	0,9	13,3
Ноябрь	448,9	430,5	26,3	7,4		0,6		0,0	6,8	11,1	0,2	0,8	2,9	0,3	6,8
Декабрь	461,3	439,0	31,7	8,4		0,6		0,1	7,7	13,8	0,2	2,5	1,7	1,3	8,1

Период	Всего	в том числе:													
		до востре-бования	из них в банков-ских плас-тиковых картах	сберега-тельные	из них:					срочные	из них:				
					до 30 дней	31-90 дней	91-180 дней	181-365 дней	свыше 1 года		до 30 дней	31-90 дней	91-180 дней	181-365 дней	свыше 1 года
1	2	3	4	5	6	7	8	9	10	11	12	13	14	15	16
Бухарская область	**4 418,3**	**4 092,6**	**147,7**	**78,4**	**2,2**	**15,3**	**29,4**	**1,0**	**30,5**	**247,3**	**4,5**	**17,8**	**35,9**	**21,8**	**167,3**
Январь	265,7	225,9	13,2	7,6	0,2	0,3	4,0	0,0	3,0	32,1	0,0	2,9	7,5	2,5	19,2
Февраль	222,4	196,4	8,5	6,3	0,2	0,7	3,7		1,8	19,6	0,1	0,9	3,1	0,8	14,7
Март	171,7	147,7	9,9	8,5	0,0	1,1	4,7		2,7	15,6	0,2	1,9	1,7	1,1	10,7
Апрель	147,4	135,6	10,7	4,1	0,3	1,6	1,3	0,0	0,9	7,6	0,2	1,2	0,9	1,4	3,9
Май	373,3	347,5	10,2	12,0	0,5	1,8	6,4	0,0	3,4	13,8	0,6	0,8	3,4	0,4	8,6
Июнь	513,3	475,2	13,6	17,3	0,3	7,3	7,4	0,1	2,3	20,8	0,2	2,0	2,6	1,6	14,4
Июль	444,4	427,0	13,7	3,6	0,0	1,0	0,6	0,3	1,8	13,8	0,2	0,9	1,7	1,3	9,7
Август	438,5	413,2	16,2	4,0		0,4	0,6	0,3	2,6	21,3	0,6	1,0	1,8	2,6	15,3
Сентябрь	505,7	473,3	9,8	4,3	0,3	0,7	0,1	0,1	3,1	28,1	0,3	2,1	4,2	2,3	19,2
Октябрь	479,6	450,9	10,9	3,2		0,1	0,1	0,0	2,9	25,5	0,9	2,0	2,6	3,5	16,4
Ноябрь	412,0	383,3	12,2	4,1	0,5	0,0	0,3	0,0	3,3	24,6	0,5	0,7	3,3	2,2	17,9
Декабрь	444,3	416,6	18,9	3,3		0,4	0,0	0,2	2,7	24,4	0,8	1,3	3,1	2,1	17,2
Джизакская область	**1 149,6**	**1 122,3**	**54,0**	**6,2**	**1,0**	**2,6**	**0,5**	**0,1**	**2,0**	**21,2**	**0,6**	**4,1**	**4,2**	**2,4**	**10,1**
Январь	63,2	59,6	4,9	1,2	0,3	0,8	0,0	0,0	0,0	2,4	0,2	0,4	0,1	0,1	1,6
Февраль	55,6	54,0	4,7	0,3	0,1	0,2	0,0	0,0	0,1	1,2		0,1	0,2	0,1	0,8
Март	54,1	52,5	4,0	0,6	0,2	0,1	0,1	0,0	0,2	1,0	0,0	0,4	0,0	0,1	0,5
Апрель	40,6	38,9	3,1	0,9	0,1	0,5	0,3	0,0	0,0	0,8	0,0	0,4	0,1	0,0	0,2
Май	90,7	89,4	3,2	0,3	0,0	0,1	0,1		0,1	1,0		0,4	0,1	0,1	0,4
Июнь	124,4	121,7	4,1	1,0	0,2	0,7	0,0	0,0	0,1	1,7	0,0	0,9	0,1	0,4	0,4
Июль	113,9	112,2	3,3	0,1	0,0	0,0	0,0	0,0	0,1	1,6	0,0	0,3	0,4	0,2	0,7
Август	114,9	113,1	4,6	0,5		0,0	0,0	0,0	0,4	1,3	0,0	0,0	0,8	0,1	0,3
Сентябрь	130,4	128,0	5,3	0,8		0,0	0,0		0,7	1,6	0,0	0,2	0,5	0,1	0,7
Октябрь	126,7	123,5	5,8	0,2		0,1	0,0		0,1	3,0	0,1	0,3	0,8	0,2	1,5
Ноябрь	113,5	111,2	5,2	0,1		0,0		0,0	0,0	2,2	0,0	0,1	0,4	0,3	1,4
Декабрь	121,6	117,9	5,7	0,2	0,1	0,1	0,0	0,0	0,1	3,4	0,0	0,4	0,6	0,7	1,6

Период	Всего	в том числе:													
		до востре-бования	из них в банков-ских плас-тиковых картах	сберега-тельные	из них:					срочные	из них:				
					до 30 дней	31-90 дней	91-180 дней	181-365 дней	свыше 1 года		до 30 дней	31-90 дней	91-180 дней	181-365 дней	свыше 1 года
1	2	3	4	5	6	7	8	9	10	11	12	13	14	15	16
Кашкадарьинская область	**5 512,0**	**5 406,9**	**117,0**	**13,2**	**1,8**	**3,6**	**3,3**	**0,1**	**4,3**	**92,0**	**3,9**	**16,1**	**16,6**	**16,0**	**39,4**
Январь	306,0	297,4	10,5	1,2	0,0	0,2	0,8		0,2	7,4	0,7	1,6	0,8	0,6	3,6
Февраль	276,8	269,0	6,6	1,1	0,1	0,4	0,4	0,0	0,2	6,7	0,4	1,1	1,5	0,6	3,2
Март	205,6	197,9	10,0	1,2	0,4	0,6	0,1		0,1	6,5	0,1	2,4	0,4	0,7	3,0
Апрель	181,3	177,1	7,0	1,7	0,2	0,8	0,6		0,1	2,4	0,2	0,5	0,2	0,6	0,9
Май	480,6	476,5	9,3	0,8	0,0	0,3	0,4	0,0	0,2	3,3	0,2	0,9	0,3	0,5	1,4
Июнь	596,1	585,9	12,7	1,9	0,2	0,7	0,9		0,1	8,4	0,3	2,2	1,2	1,8	3,0
Июль	544,5	533,6	12,7	0,5	0,0	0,1	0,1		0,4	10,4	0,4	1,2	2,6	3,4	2,9
Август	538,8	530,8	15,0	0,8		0,3	0,0		0,5	7,2	0,2	0,5	1,6	2,2	2,7
Сентябрь	608,8	599,7	9,1	1,1	0,5	0,1	0,0		0,5	8,0	0,1	1,2	1,1	1,1	4,5
Октябрь	610,3	600,4	8,9	0,3		0,0	0,0	0,0	0,3	9,6	0,1	2,0	1,9	1,3	4,3
Ноябрь	570,6	557,4	6,8	1,5	0,4	0,0			1,1	11,7	0,5	0,6	1,7	1,7	7,2
Декабрь	592,5	581,3	8,5	1,0	0,1	0,0		0,1	0,7	10,3	0,6	1,9	3,3	1,6	2,8
Навоийская область	**1 212,4**	**1 086,8**	**63,7**	**21,1**	**2,1**	**4,2**	**9,9**	**0,3**	**4,5**	**104,5**	**0,6**	**21,3**	**26,0**	**18,0**	**38,5**
Январь	73,5	64,4	3,2	1,1	0,0	0,7	0,2	0,0	0,2	7,9	0,0	2,9	1,2	0,7	3,0
Февраль	76,3	61,7	3,5	7,0	0,0	0,1	6,4	0,0	0,5	7,6	0,1	3,1	1,5	1,2	1,7
Март	74,0	64,8	4,2	2,9	2,1	0,5	0,3	0,0	0,1	6,3	0,0	3,1	0,5	0,5	2,3
Апрель	45,4	40,9	5,6	1,5	0,0	0,9	0,1	0,0	0,4	2,9	0,0	1,8	0,6	0,2	0,3
Май	82,6	74,4	4,3	2,8	0,0	0,3	2,3	0,1	0,1	5,3		0,9	1,0	1,4	2,0
Июнь	124,3	112,5	4,4	1,1	0,0	0,7	0,3	0,1	0,1	10,7	0,1	3,3	1,4	1,5	4,4
Июль	105,4	97,5	5,0	0,6	0,0	0,3	0,1	0,0	0,2	7,3	0,0	1,3	2,1	1,3	2,6
Август	130,1	119,5	6,3	0,6		0,0	0,0	0,0	0,5	10,0		1,0	4,8	1,9	2,3
Сентябрь	130,3	120,8	6,2	0,8		0,2	0,0	0,1	0,5	8,7	0,2	0,3	2,1	3,5	2,6
Октябрь	123,0	111,7	5,9	1,0		0,2	0,1	0,0	0,7	10,3	0,0	1,5	3,0	1,1	4,7
Ноябрь	118,2	105,8	6,8	0,9		0,3		0,0	0,6	11,4	0,1	0,9	3,2	1,9	5,3
Декабрь	129,4	112,6	8,3	0,8		0,1	0,1		0,6	16,0	0,1	1,2	4,6	2,7	7,5

Период	Всего	в том числе:													
		до востребования	из них в банковских пластиковых картах	сберегательные	из них:					срочные	из них:				
					до 30 дней	31-90 дней	91-180 дней	181-365 дней	свыше 1 года		до 30 дней	31-90 дней	91-180 дней	181-365 дней	свыше 1 года
1	2	3	4	5	6	7	8	9	10	11	12	13	14	15	16
Наманганская область	**4 825,5**	**4 755,6**	**122,1**	**16,8**	**2,1**	**2,8**	**1,9**	**0,2**	**9,8**	**53,1**	**0,5**	**10,1**	**7,3**	**6,8**	**28,3**
Январь	368,5	363,1	13,7	1,5	0,3	0,5	0,4	0,0	0,3	3,9		0,5	0,3	0,4	2,6
Февраль	350,9	346,2	7,7	1,6	0,1	0,1	0,4		1,1	3,0		0,6	1,0	0,3	1,1
Март	260,1	256,0	8,2	1,2	0,4	0,2	0,0	0,0	0,6	2,9		1,5	0,3	0,1	0,9
Апрель	141,3	136,5	9,2	1,4	0,4	0,3	0,3	0,0	0,5	3,3		1,2	0,8	0,0	1,3
Май	379,8	375,2	7,0	1,5	0,5	0,2	0,7	0,0	0,1	3,1	0,0	0,6	0,3	0,2	2,0
Июнь	506,1	499,6	8,3	1,8	0,4	0,2	0,1	0,0	1,1	4,7	0,5	1,0	0,0	1,4	1,8
Июль	524,5	516,5	9,2	3,5	0,0	0,3	0,0	0,1	3,0	4,5	0,0	0,7	1,0	0,8	1,9
Август	432,6	427,1	11,5	0,8		0,1	0,0		0,6	4,7		1,1	0,6	0,6	2,4
Сентябрь	527,4	520,9	8,5	0,8	0,1	0,2	0,0	0,1	0,5	5,7		0,6	0,5	0,4	4,2
Октябрь	482,6	477,0	9,9	0,7		0,2	0,0	0,0	0,5	4,8		0,5	1,0	0,7	2,5
Ноябрь	425,6	419,2	14,2	0,8		0,2	0,0	0,0	0,5	5,6		0,9	0,6	0,7	3,4
Декабрь	426,2	418,1	14,7	1,3		0,3	0,0	0,0	0,9	6,8		0,9	0,8	1,1	4,0
Самаркандская область	**9 606,8**	**8 839,3**	**253,4**	**39,9**	**3,3**	**8,4**	**14,1**	**0,7**	**13,3**	**727,6**	**9,6**	**181,4**	**204,4**	**98,7**	**233,5**
Январь	621,0	518,5	18,7	3,7	0,0	0,4	1,6	0,0	1,7	98,7	0,9	68,8	2,6	7,1	19,3
Февраль	612,9	545,9	16,0	4,2	0,2	0,9	2,5	0,0	0,5	62,8	1,2	25,8	9,6	9,0	17,3
Март	508,5	373,7	10,8	2,9	1,0	1,0	0,6		0,3	131,9	0,8	24,3	61,2	16,3	29,4
Апрель	324,7	293,1	9,3	5,7	0,1	0,8	4,4		0,4	25,9	0,5	9,5	0,6	4,1	11,1
Май	611,3	589,2	9,6	3,7	0,8	1,2	1,4	0,0	0,2	18,4	0,8	9,2	1,4	1,5	5,5
Июнь	995,5	927,5	19,4	6,0	0,8	1,5	2,3	0,3	1,2	61,9	1,1	22,8	8,9	10,6	18,5
Июль	953,2	900,2	16,1	2,0	0,0	0,7	0,6	0,0	0,7	51,0	0,8	2,5	24,8	8,4	14,6
Август	984,1	931,8	18,0	2,8	0,1	0,3	0,1	0,2	2,2	49,5	1,5	3,7	16,6	11,1	16,5
Сентябрь	1 085,7	1 019,8	22,7	2,2		0,6	0,6	0,0	1,0	63,7	0,2	5,0	11,8	12,8	33,9
Октябрь	1 019,7	953,2	17,9	2,0	0,1	0,5	0,0	0,0	1,4	64,5	0,2	3,0	31,3	5,4	24,5
Ноябрь	879,8	836,9	17,1	1,1		0,3		0,0	0,7	41,8	0,5	3,1	16,5	4,1	17,6
Декабрь	1 010,5	949,4	77,8	3,6	0,1	0,3	0,0	0,1	3,1	57,5	1,1	3,7	19,2	8,3	25,1

Период	Всего	в том числе:													
		до востре-бования	из них в банков-ских плас-тиковых картах	сберега-тельные	из них:					срочные	из них:				
					до 30 дней	31-90 дней	91-180 дней	181-365 дней	свыше 1 года		до 30 дней	31-90 дней	91-180 дней	181-365 дней	свыше 1 года
1	2	3	4	5	6	7	8	9	10	11	12	13	14	15	16
Сурхандарьинская область	**4 057,0**	**4 006,1**	**41,9**	**13,5**	**0,4**	**3,6**	**1,1**	**0,5**	**8,0**	**37,4**		**6,0**	**5,7**	**4,2**	**21,4**
Январь	164,2	159,6	4,1	1,2	0,0	0,1	0,3	0,0	0,8	3,4		0,8	0,4	0,3	1,9
Февраль	144,2	139,8	2,3	1,1	0,0	0,2	0,2	0,0	0,6	3,4		0,7	0,2	0,2	2,2
Март	111,9	108,8	3,7	0,9	0,0	0,2	0,2	0,0	0,5	2,3		0,3	0,1	0,4	1,5
Апрель	137,3	133,9	4,2	0,8	0,0	0,4	0,0		0,4	2,6		1,3	0,4	0,3	0,6
Май	329,0	325,9	2,4	1,4	0,1	0,9	0,1		0,2	1,7		0,1	0,1	0,1	1,4
Июнь	457,2	452,0	2,8	1,5	0,0	0,9	0,2	0,0	0,4	3,7		1,3	0,1	0,3	2,0
Июль	462,4	458,8	4,1	0,9	0,0	0,1	0,1	0,0	0,7	2,8		0,1	0,5	0,3	1,8
Август	429,6	425,0	4,1	1,0		0,1	0,0	0,0	0,9	3,6		0,1	1,1	0,7	1,7
Сентябрь	487,5	483,3	4,4	1,1	0,1	0,2	0,0	0,0	0,8	3,2		0,6	0,5	0,1	2,0
Октябрь	471,7	467,1	2,9	1,0		0,1	0,1	0,0	0,8	3,7		0,1	0,8	0,5	2,3
Ноябрь	415,8	412,5	3,0	1,4	0,1	0,1	0,0	0,3	0,8	2,0		0,1	0,5	0,5	0,9
Декабрь	446,1	439,6	3,9	1,4		0,3	0,0		1,1	5,1		0,5	1,1	0,5	3,0
Сырдарьинская область	**1 506,9**	**1 474,8**	**104,3**	**7,4**	**0,4**	**3,5**	**1,4**	**0,3**	**1,8**	**24,7**	**0,9**	**6,0**	**5,7**	**3,1**	**9,0**
Январь	55,4	50,6	1,8	1,0	0,0	0,6	0,4		0,0	3,8		0,6	0,0	0,1	3,1
Февраль	50,8	48,4	1,9	0,5	0,0	0,2	0,1	0,2	0,0	1,9	0,2	1,0	0,0	0,3	0,3
Март	513,9	511,5	83,4	0,5	0,0	0,4	0,0		0,1	1,9	0,1	0,7	0,5	0,0	0,6
Апрель	39,0	37,3	3,4	0,8	0,1	0,7	0,0		0,0	0,8	0,2	0,3	0,1	0,0	0,1
Май	83,0	81,0	1,3	1,0	0,1	0,7	0,2	0,0	0,0	1,0	0,1	0,2	0,6	0,0	0,1
Июнь	115,2	111,5	1,3	1,3	0,3	0,4	0,6	0,0	0,0	2,3		1,6	0,2	0,1	0,4
Июль	103,6	101,9	1,8	0,1	0,0	0,0	0,0		0,1	1,6		0,0	0,7	0,4	0,5
Август	115,4	112,7	1,3	0,1		0,1	0,0		0,0	2,6		0,4	0,7	0,8	0,7
Сентябрь	117,1	114,9	1,4	0,4		0,1	0,0		0,3	1,8	0,1	0,1	0,7	0,5	0,5
Октябрь	110,6	107,7	1,9	0,7		0,2	0,0	0,1	0,4	2,3	0,2	0,5	0,5	0,2	1,0
Ноябрь	96,3	93,6	2,0	0,5		0,1			0,4	2,2	0,0	0,2	1,2	0,3	0,5
Декабрь	106,7	103,7	2,9	0,5		0,0	0,1	0,0	0,3	2,5		0,4	0,4	0,5	1,2

Период	Всего	в том числе:													
		до востре-бования	из них в банков-ских плас-тиковых картах	сберега-тельные	из них:					срочные	из них:				
					до 30 дней	31-90 дней	91-180 дней	181-365 дней	свыше 1 года		до 30 дней	31-90 дней	91-180 дней	181-365 дней	свыше 1 года
1	2	3	4	5	6	7	8	9	10	11	12	13	14	15	16
Ташкентская область	**3 235,9**	**2 811,5**	**256,6**	**31,6**	**4,6**	**4,7**	**6,5**	**1,2**	**14,6**	**392,8**	**47,9**	**71,3**	**148,7**	**26,3**	**98,5**
Январь	188,1	155,9	14,8	2,3	0,1	0,4	0,8	0,0	1,0	29,9	4,5	5,6	2,8	2,6	14,4
Февраль	165,4	141,4	9,9	1,4	0,2	0,2	0,4	0,0	0,5	22,6	6,8	6,6	2,2	1,1	5,8
Март	156,9	134,5	12,5	1,9	0,3	0,6	0,7	0,0	0,2	20,5	2,3	10,0	3,0	0,8	4,3
Апрель	116,3	96,3	15,5	1,7	0,5	0,2	0,4		0,6	18,3	4,6	4,3	2,6	0,8	6,0
Май	292,9	172,0	13,5	1,6	0,6	0,2	0,4	0,0	0,4	119,3	1,9	2,2	106,2	0,5	8,4
Июнь	304,5	271,0	14,1	3,7	0,8	0,2	1,2	0,0	1,4	29,8	3,1	6,6	5,6	3,7	10,9
Июль	402,6	374,1	44,9	5,1	0,7	0,9	1,3	0,6	1,6	23,4	3,3	2,9	4,3	4,1	8,7
Август	327,6	305,6	23,6	1,5		0,1	0,1	0,0	1,4	20,4	2,9	3,9	6,1	1,8	5,7
Сентябрь	350,3	312,4	19,9	1,7	0,2	0,0	0,0	0,0	1,5	36,3	4,0	14,8	3,8	5,7	7,9
Октябрь	343,3	313,4	24,7	4,9	0,7	0,9	0,8	0,0	2,4	25,1	4,6	5,3	4,8	2,2	8,2
Ноябрь	289,4	264,8	29,5	2,2		0,2	0,3	0,2	1,5	22,4	4,9	5,2	1,9	0,9	9,5
Декабрь	298,5	270,1	33,7	3,8	0,5	0,7	0,0	0,3	2,3	24,6	4,9	3,8	5,3	2,2	8,4
Ферганская область	**5 623,4**	**5 419,5**	**257,7**	**36,8**	**3,1**	**3,9**	**4,7**	**1,1**	**24,0**	**167,1**	**4,6**	**15,0**	**25,1**	**19,0**	**103,4**
Январь	280,6	267,2	17,3	2,9	0,3	0,6	0,6	0,1	1,4	10,4	0,4	2,0	1,8	1,2	5,1
Февраль	258,7	243,9	13,2	1,7	0,3	0,2	0,3	0,1	0,8	13,1	0,2	1,4	2,0	1,5	8,0
Март	219,0	207,6	16,4	2,3	0,7	0,2	0,3		1,1	9,2	0,3	2,0	1,1	0,5	5,3
Апрель	209,7	200,4	19,8	1,7	0,0	0,1	0,4		1,2	7,6	0,3	1,0	1,1	0,4	4,8
Май	455,3	445,0	21,6	2,4	0,1	0,4	0,9	0,1	0,8	8,0	0,3	1,4	1,3	0,5	4,5
Июнь	768,7	752,2	23,3	5,0	0,7	0,4	1,3	0,0	2,6	11,5	0,4	1,8	1,9	2,4	5,0
Июль	590,1	575,0	22,2	2,4	0,0	0,0	0,0	0,1	2,3	12,6	0,3	0,7	2,3	4,3	5,1
Август	564,7	547,3	28,7	2,4		0,2	0,0	0,1	2,1	15,0	0,4	1,3	2,3	1,9	9,1
Сентябрь	641,1	618,0	23,8	3,5		0,1	0,0	0,0	3,4	19,6	0,1	0,9	3,2	2,6	12,7
Октябрь	604,4	582,2	20,7	3,5	0,2	0,1	0,6		2,6	18,7	0,3	0,8	3,2	0,9	13,6
Ноябрь	510,2	487,6	23,5	4,0	0,4	0,7	0,3	0,2	2,4	18,6	0,8	1,0	2,3	0,9	13,6
Декабрь	520,8	493,1	27,2	4,8	0,3	0,9	0,1	0,3	3,2	22,9	0,9	0,8	2,6	2,0	16,6

Период	Всего	в том числе:													
		до востребования	из них в банковских пластиковых картах	сберегательные	из них:					срочные	из них:				
					до 30 дней	31-90 дней	91-180 дней	181-365 дней	свыше 1 года		до 30 дней	31-90 дней	91-180 дней	181-365 дней	свыше 1 года
1	2	3	4	5	6	7	8	9	10	11	12	13	14	15	16
Хорезмская область	**4 771,8**	**4 556,3**	**137,7**	**28,9**	**0,4**	**1,4**	**3,6**	**0,7**	**22,8**	**186,6**	**3,4**	**18,6**	**23,1**	**14,4**	**127,1**
Январь	258,9	234,4	9,4	2,1		0,2	0,4	0,0	1,4	22,5	0,3	1,5	2,1	1,6	16,9
Февраль	207,6	195,4	7,0	1,8		0,1	1,0	0,1	0,6	10,5	0,2	1,1	2,1	0,6	6,5
Март	176,7	160,7	11,2	2,0		0,4	0,8		0,8	14,0	0,1	3,9	1,0	0,7	8,3
Апрель	206,0	192,3	16,1	0,6		0,1	0,3	0,2	0,1	13,1	0,3	2,6	0,9	1,8	7,4
Май	405,2	398,0	9,2	1,4		0,1	0,5	0,0	0,8	5,8	0,3	0,9	1,1	0,2	3,3
Июнь	531,9	502,5	9,9	1,6	0,3	0,2	0,4	0,0	0,7	27,8	0,4	1,6	0,9	0,8	24,0
Июль	503,7	488,8	12,8	6,2		0,0	0,1	0,3	5,8	8,7	0,1	1,5	2,1	0,9	4,2
Август	483,4	471,9	14,8	1,3		0,1	0,2	0,0	1,0	10,2	0,1	0,4	3,3	1,6	4,6
Сентябрь	534,4	516,6	12,1	0,9	0,1	0,1	0,0		0,7	16,9	0,1	0,9	1,8	1,6	12,5
Октябрь	523,1	504,0	10,5	1,4		0,0	0,0	0,0	1,4	17,7	0,3	2,2	1,9	0,7	12,6
Ноябрь	482,1	453,7	12,5	3,7		0,0		0,0	3,7	24,7	0,2	0,9	2,4	1,7	19,4
Декабрь	458,8	438,1	12,5	5,8		0,1	0,0		5,7	14,9	1,0	1,0	3,5	2,2	7,3
г. Ташкент	**46 229,5**	**39 803,8**	**11 568,5**	**237,8**	**10,7**	**32,9**	**74,3**	**3,3**	**116,6**	**6 187,9**	**154,2**	**537,0**	**882,9**	**583,4**	**4 030,4**
Январь	3 493,1	2 789,8	854,9	18,5	0,2	2,7	4,8	0,4	10,4	684,9	35,6	67,4	65,0	82,2	434,6
Февраль	3 563,6	3 118,8	705,5	23,5	2,5	2,4	10,6	0,0	7,9	421,3	16,7	75,4	50,8	65,8	212,6
Март	3 182,1	2 480,6	731,7	33,9	2,7	6,7	17,8	0,2	6,5	667,7	8,0	60,5	25,1	77,8	496,3
Апрель	1 993,4	1 716,0	700,5	11,2	0,1	1,8	5,7	0,0	3,5	266,2	6,3	32,0	21,0	11,5	195,5
Май	2 617,1	2 292,9	684,1	21,9	0,9	6,5	9,3	0,0	5,2	302,4	4,6	39,7	24,2	25,0	208,8
Июнь	3 775,8	3 225,0	720,4	38,8	1,2	8,3	18,7	1,2	9,4	512,0	9,4	60,7	45,5	32,4	364,0
Июль	3 461,0	2 993,1	721,3	13,1	0,4	0,4	3,9	0,3	8,1	454,8	11,5	35,9	79,4	36,9	291,1
Август	4 008,8	3 412,4	977,5	13,1	0,8	1,2	2,0	0,3	8,9	583,2	9,9	38,3	116,4	73,6	345,0
Сентябрь	4 666,7	4 124,8	1 142,8	15,2	1,0	0,1	0,2	0,1	13,8	526,7	15,4	22,9	97,6	44,4	346,4
Октябрь	5 090,0	4 595,7	1 397,1	10,9	0,2	2,2	1,2	0,3	7,0	483,4	9,2	31,7	77,0	35,1	330,4
Ноябрь	4 621,2	4 042,4	1 255,8	12,3	0,6	0,2	0,2	0,0	11,3	566,4	14,8	31,3	194,9	27,8	297,7
Декабрь	5 756,6	5 012,4	1 677,0	25,4	0,0	0,5	0,0	0,4	24,5	718,8	12,7	41,2	86,1	70,9	508,0

Таблица 5.2.8б

Депозиты, привлеченные коммерческими банками от физических лиц в иностранной валюте в течение 2021 года

(по видам и срокам, в разрезе регионов)

млрд. сум

Период	Всего	в том числе:													
		до востребования	из них в банковских пластиковых картах	сберегательные	из них:					срочные	из них:				
					до 30 дней	31-90 дней	91-180 дней	181-365 дней	свыше 1 года		до 30 дней	31-90 дней	91-180 дней	181-365 дней	свыше 1 года
1	2	3	4	5	6	7	8	9	10	11	12	13	14	15	16
Республика Каракалпакстан	**4 391,2**	**4 117,4**	**192,0**	**216,1**	**0,2**	**0,9**	**0,4**	**1,1**	**213,6**	**57,7**	**0,4**	**3,2**	**11,6**	**6,7**	**35,7**
Январь	195,3	191,4	4,5	0,2		0,1	0,0	0,0	0,1	3,7	0,2	0,1	1,7	0,4	1,2
Февраль	226,1	219,5	6,2	0,4		0,0	0,0	0,1	0,3	6,2	0,2	0,5	1,3	0,9	3,4
Март	259,6	255,4	8,5	0,8	0,2	0,0	0,1	0,3	0,2	3,4		0,3	0,3	0,4	2,4
Апрель	317,8	299,8	9,6	0,5	0,0	0,2	0,0	0,0	0,2	17,5		0,1	1,2	1,6	14,5
Май	325,8	321,8	39,4	0,2	0,0	0,0	0,0	0,0	0,1	3,8		0,1	0,4	0,3	3,0
Июнь	627,6	413,9	38,6	211,2		0,1	0,0	0,1	211,1	2,4		0,2	0,7	0,7	0,9
Июль	373,0	368,5	11,4	0,9		0,2	0,1	0,2	0,4	3,7	0,0	0,2	1,7	0,3	1,5
Август	437,6	433,6	13,0	0,2		0,1	0,0	0,0	0,1	3,8	0,0	0,1	1,1	0,8	1,8
Сентябрь	423,3	421,0	13,4	0,4		0,1	0,0	0,1	0,3	1,9	0,0	0,3	0,5	0,3	0,9
Октябрь	417,8	413,8	13,9	0,2		0,0	0,0	0,1	0,1	3,8	0,0	0,3	1,1	0,4	2,0
Ноябрь	391,0	387,2	16,4	0,4		0,0	0,0	0,1	0,3	3,4	0,0	0,4	0,8	0,4	1,8
Декабрь	396,2	391,5	17,2	0,6		0,1	0,0	0,1	0,4	4,0	0,0	0,6	0,8	0,3	2,3
Андижанская область	**8 842,9**	**8 532,7**	**722,0**	**117,7**	**0,1**	**4,7**	**0,3**	**1,4**	**111,2**	**192,5**	**1,8**	**17,0**	**21,6**	**10,0**	**142,1**
Январь	349,8	325,9	19,4	9,2		0,5	0,0	0,1	8,6	14,7	0,4	1,4	2,1	0,8	10,0
Февраль	422,4	403,0	28,3	6,9	0,1	0,5	0,1	0,1	6,1	12,5	0,6	0,7	1,2	0,5	9,5
Март	550,3	520,5	31,0	9,4		0,3		0,1	9,0	20,5	0,3	2,2	1,5	1,3	15,1
Апрель	617,4	595,9	42,4	8,4		0,4		0,1	7,9	13,0	0,3	1,0	1,8	1,0	9,0
Май	708,7	688,1	58,3	8,0		0,6		0,0	7,4	12,6	0,1	0,8	1,1	0,9	9,7
Июнь	838,6	805,0	47,2	9,7		0,3	0,1	0,4	9,0	23,9	0,0	1,8	2,0	1,2	18,9
Июль	847,8	823,8	48,3	8,6	0,0	0,6	0,0	0,0	8,0	15,4		0,8	0,7	0,4	13,4
Август	1 001,7	975,4	55,1	13,1		0,2	0,0	0,0	12,8	13,2	0,0	0,6	2,6	1,5	8,5
Сентябрь	886,8	868,2	51,8	5,7		0,4	0,0	0,2	5,1	12,9	0,0	1,1	1,0	0,9	10,0
Октябрь	1 051,4	1 031,1	222,1	8,1		0,3	0,0	0,1	7,7	12,3	0,0	1,0	4,1	0,5	6,6
Ноябрь	796,5	777,9	61,4	7,5		0,4	0,0	0,1	6,9	11,1	0,0	1,7	2,2	1,0	6,3
Декабрь	771,5	717,9	56,7	23,2		0,1	0,0	0,4	22,6	30,4	0,0	3,8	1,4	0,1	25,1

Период	Всего	в том числе:													
		до востре-бования	из них в банков-ских плас-тиковых картах	сберега-тельные	из них:					срочные	из них:				
					до 30 дней	31-90 дней	91-180 дней	181-365 дней	свыше 1 года		до 30 дней	31-90 дней	91-180 дней	181-365 дней	свыше 1 года
1	2	3	4	5	6	7	8	9	10	11	12	13	14	15	16
Бухарская область	**7 060,4**	**6 496,6**	**260,4**	**57,1**	**1,0**	**3,0**	**2,6**	**1,9**	**48,6**	**506,7**	**3,6**	**14,4**	**33,1**	**38,3**	**417,4**
Январь	321,9	286,8	9,8	5,0		0,1	0,3	0,1	4,5	30,0	0,5	1,7	3,6	3,4	20,8
Февраль	375,4	342,5	17,6	4,9		0,3	0,4	0,0	4,1	28,0	0,9	1,3	2,3	2,9	20,6
Март	411,5	373,1	17,3	5,3	0,3	0,6	0,3	0,4	3,8	33,1	1,8	2,1	2,1	3,8	23,3
Апрель	461,8	429,1	29,8	5,2	0,1	0,3	0,1	0,1	4,6	27,5	0,3	0,8	2,8	3,1	20,5
Май	523,3	491,2	27,2	4,2	0,1	0,0	0,2		3,8	27,9	0,0	0,5	2,7	2,7	22,1
Июнь	707,3	676,3	22,9	4,0		0,1	0,6	0,2	3,0	27,0	0,0	0,5	3,3	1,8	21,4
Июль	677,6	644,8	17,6	2,9	0,1	0,1		0,1	2,5	30,0	0,1	1,8	2,6	3,8	21,7
Август	812,3	774,1	18,4	5,9	0,1	0,2	0,2	0,5	4,9	32,3		0,7	3,6	2,4	25,6
Сентябрь	890,5	701,2	27,8	4,3	0,1	0,3	0,1	0,1	3,7	185,0		1,5	3,5	3,4	176,6
Октябрь	690,2	663,3	25,5	4,4	0,1	0,3	0,1	0,1	3,8	22,4		2,0	2,0	2,8	15,5
Ноябрь	604,6	567,0	23,0	6,2	0,1	0,5	0,1	0,1	5,4	31,5		0,3	3,0	5,3	22,8
Декабрь	584,1	547,2	23,4	4,9	0,0	0,2	0,1	0,1	4,3	32,0		1,2	1,7	2,7	26,3
Джизакская область	**1 586,6**	**1 555,0**	**105,0**	**5,7**	**0,1**	**1,4**	**0,0**	**0,6**	**3,5**	**25,9**	**0,8**	**4,5**	**6,1**	**4,2**	**10,3**
Январь	86,4	83,7	4,4	0,5		0,1		0,0	0,3	2,2	0,0	0,6	0,6	0,4	0,7
Февраль	100,6	97,7	5,1	0,2		0,0		0,1	0,1	2,7	0,5	0,2	0,5	0,3	1,1
Март	108,5	106,1	4,9	0,4		0,0		0,1	0,3	2,0	0,1	0,0	0,5	0,5	0,9
Апрель	114,9	112,1	6,5	0,5	0,0	0,1		0,1	0,2	2,3	0,1	0,6	0,8	0,6	0,2
Май	119,5	117,8	12,1	0,4		0,2	0,0	0,0	0,2	1,2	0,0	0,3	0,4	0,1	0,4
Июнь	133,2	130,8	6,1	0,2	0,0	0,0	0,0	0,0	0,1	2,1	0,0	0,3	0,5	0,2	1,1
Июль	134,9	132,5	8,1	0,6		0,1		0,2	0,3	1,8	0,0	0,4	0,8	0,2	0,5
Август	168,7	167,0	14,1	0,4	0,0	0,1	0,0	0,0	0,2	1,3		0,0	0,3	0,2	0,9
Сентябрь	150,4	148,2	10,5	0,1	0,0	0,0	0,0	0,0	0,1	2,1		0,2	0,4	0,3	1,1
Октябрь	154,2	152,1	10,1	0,3	0,0	0,1	0,0	0,0	0,2	1,7		0,3	0,5	0,5	0,4
Ноябрь	153,3	149,1	11,6	0,7	0,0	0,1	0,0	0,1	0,4	3,5		1,0	0,5	0,6	1,3
Декабрь	162,1	157,7	11,4	1,4	0,0	0,4	0,0	0,1	1,0	2,9		0,7	0,3	0,3	1,7

Период	Всего	в том числе:													
		до востре-бования	из них в банков-ских плас-тиковых картах	сберега-тельные	из них:					срочные	из них:				
					до 30 дней	31-90 дней	91-180 дней	181-365 дней	свыше 1 года		до 30 дней	31-90 дней	91-180 дней	181-365 дней	свыше 1 года
1	2	3	4	5	6	7	8	9	10	11	12	13	14	15	16
Кашкадарьинская область	**8 117,9**	**7 970,2**	**119,7**	**13,5**	**0,2**	**1,4**	**0,6**	**1,6**	**9,7**	**134,1**	**2,9**	**17,1**	**32,0**	**16,5**	**65,6**
Январь	410,9	392,4	3,6	1,6	0,2	0,1	0,2	0,2	1,0	16,9	0,8	1,1	3,6	1,5	9,9
Февраль	477,7	465,0	7,3	0,7		0,1	0,1	0,0	0,5	12,0	0,6	1,8	3,4	3,0	3,2
Март	520,9	506,5	8,1	1,6		0,6		0,4	0,6	12,8	0,6	1,5	1,8	1,6	7,4
Апрель	580,8	564,6	9,4	1,2		0,1		0,1	0,9	15,0	0,7	2,2	2,9	0,8	8,3
Май	622,0	609,3	20,8	1,1	0,1	0,1	0,1	0,1	0,8	11,6	0,1	1,2	2,9	2,2	5,2
Июнь	730,4	720,2	8,5	1,1		0,1	0,1	0,2	0,7	9,1		0,9	1,7	0,5	5,9
Июль	741,7	731,8	6,9	0,8		0,2	0,1	0,1	0,4	9,1	0,0	1,7	2,9	0,6	3,9
Август	893,9	884,0	19,2	0,7		0,0		0,2	0,5	9,2	0,0	0,9	2,7	1,3	4,3
Сентябрь	831,0	820,3	7,3	0,8		0,1		0,1	0,6	9,9	0,0	1,4	4,3	1,4	2,8
Октябрь	848,1	836,8	8,7	1,2		0,0		0,1	1,1	10,2	0,0	1,5	1,2	0,9	6,5
Ноябрь	739,5	729,5	9,8	1,0		0,0		0,1	0,8	9,0	0,0	1,3	1,6	1,0	5,1
Декабрь	721,0	709,8	10,1	1,8		0,0		0,1	1,7	9,4	0,0	1,6	3,1	1,6	3,1
Навоийская область	**1 743,0**	**1 592,6**	**173,1**	**9,1**	**0,1**	**1,9**	**0,3**	**0,2**	**6,6**	**141,4**	**0,1**	**17,0**	**42,4**	**24,1**	**57,7**
Январь	109,4	92,5	9,3	3,0		0,3	0,1		2,6	13,9	0,0	1,6	2,8	2,1	7,4
Февраль	102,6	91,5	7,5	1,1		0,2	0,0		0,9	10,0	0,0	0,4	3,9	1,1	4,5
Март	128,1	110,6	10,1	0,9		0,1		0,0	0,8	16,6	0,1	1,1	5,7	4,0	5,7
Апрель	126,5	113,7	10,8	0,7	0,0	0,3	0,0	0,0	0,2	12,1	0,0	1,7	1,9	1,9	6,7
Май	137,6	125,4	15,1	0,2		0,1			0,1	11,9		0,6	4,1	1,4	5,9
Июнь	161,0	148,1	16,1	0,6	0,0	0,3	0,0	0,1	0,1	12,4		0,6	4,5	2,7	4,7
Июль	141,2	132,1	14,3	0,6		0,2	0,0	0,0	0,4	8,5		0,9	2,3	0,9	4,4
Август	193,5	183,6	29,1	0,3	0,0	0,1	0,0	0,0	0,2	9,5		0,7	4,0	0,8	4,1
Сентябрь	165,0	152,7	14,5	0,2	0,0	0,0	0,0		0,1	12,2		0,6	3,8	4,4	3,3
Октябрь	153,2	145,5	13,6	0,4	0,0	0,0	0,0	0,0	0,3	7,3		1,2	1,8	1,5	2,8
Ноябрь	154,8	145,6	15,3	0,5	0,0	0,1	0,1	0,0	0,3	8,6		1,2	3,4	1,0	3,1
Декабрь	170,1	151,2	17,5	0,7	0,0	0,1	0,1	0,0	0,5	18,3		6,5	4,2	2,4	5,1

Период	Всего	в том числе:													
		до востребования	из них в банковских пластиковых картах	сберегательные	из них:					срочные	из них:				
					до 30 дней	31-90 дней	91-180 дней	181-365 дней	свыше 1 года		до 30 дней	31-90 дней	91-180 дней	181-365 дней	свыше 1 года
1	2	3	4	5	6	7	8	9	10	11	12	13	14	15	16
Наманганская область	**7 385,9**	**7 300,7**	**287,8**	**14,7**	**0,0**	**2,0**	**0,1**	**0,5**	**12,0**	**70,5**	**0,3**	**6,2**	**9,2**	**6,9**	**47,8**
Январь	334,6	327,9	9,1	0,9		0,1		0,1	0,7	5,8		1,0	0,7	0,4	3,7
Февраль	435,8	429,8	11,6	0,5		0,0		0,1	0,4	5,6		0,5	1,0	0,6	3,4
Март	505,7	495,6	16,0	1,1		0,3	0,1		0,8	8,9		0,4	1,1	0,8	6,6
Апрель	523,7	516,2	18,7	1,6	0,0	0,4		0,1	1,1	5,9	0,1	0,8	1,6	0,7	2,8
Май	607,6	602,4	40,7	0,5		0,0	0,0	0,0	0,4	4,8		1,2	0,4	0,2	3,0
Июнь	685,9	678,7	23,0	0,7		0,3	0,1	0,1	0,2	6,4		0,6	0,6	0,7	4,5
Июль	687,1	679,7	20,8	2,2		0,0		0,0	2,2	5,2	0,1	0,2	0,5	0,6	3,7
Август	807,2	799,1	28,7	2,0		0,0		0,0	1,9	6,1	0,0	0,5	0,5	0,5	4,7
Сентябрь	759,0	753,9	26,5	2,0		0,2		0,0	1,8	3,1	0,0	0,3	0,4	0,5	1,8
Октябрь	745,3	738,7	29,1	1,5		0,1		0,0	1,3	5,2	0,0	0,2	1,5	0,9	2,6
Ноябрь	679,2	669,9	31,7	0,7		0,1		0,1	0,6	8,7	0,0	0,4	0,5	0,4	7,4
Декабрь	614,7	608,9	31,9	1,0		0,3		0,0	0,7	4,7	0,0	0,2	0,4	0,7	3,5
Самаркандская область	**14 178,1**	**13 404,1**	**548,6**	**36,2**	**0,2**	**2,4**	**0,4**	**1,0**	**32,2**	**737,8**	**2,2**	**40,4**	**288,4**	**110,3**	**296,5**
Январь	758,1	696,4	18,1	3,2		0,1	0,1	0,1	2,8	58,6	0,1	4,1	25,3	9,7	19,4
Февраль	858,3	805,4	23,3	2,4	0,1	0,1	0,0	0,2	1,9	50,4	0,4	3,4	18,2	8,6	19,8
Март	1 061,7	960,5	31,8	2,9		0,6		0,2	2,1	98,3	1,3	3,8	55,9	10,2	27,2
Апрель	1 140,1	1 064,8	50,7	2,4		0,3	0,0	0,0	2,1	72,9	0,3	3,7	23,0	19,3	26,6
Май	1 185,6	1 119,8	58,0	1,9	0,1	0,1	0,1	0,0	1,6	63,9	0,1	2,2	29,3	5,0	27,4
Июнь	1 264,1	1 207,0	43,1	3,6		0,1	0,0	0,1	3,4	53,5	0,0	3,0	19,7	7,5	23,3
Июль	1 260,0	1 206,3	40,8	1,9	0,0	0,2		0,0	1,7	51,8	0,0	2,9	19,9	7,5	21,4
Август	1 418,4	1 359,2	48,0	2,6		0,3	0,0	0,1	2,2	56,5		3,1	19,3	7,3	26,8
Сентябрь	1 306,0	1 250,4	46,4	2,8		0,0	0,0	0,1	2,7	52,9		2,6	15,1	5,1	30,1
Октябрь	1 315,4	1 256,7	50,1	4,7		0,1	0,0	0,0	4,5	54,1		4,1	14,5	13,0	22,5
Ноябрь	1 291,5	1 227,5	58,9	1,7		0,1	0,0	0,1	1,5	62,3		4,2	19,9	8,4	29,8
Декабрь	1 318,8	1 250,2	79,2	6,1		0,4	0,0	0,1	5,6	62,6		3,3	28,3	8,8	22,2

Период	Всего	в том числе:													
		до востре-бования	из них в банков-ских плас-тиковых картах	сберега-тельные	из них:					срочные	из них:				
					до 30 дней	31-90 дней	91-180 дней	181-365 дней	свыше 1 года		до 30 дней	31-90 дней	91-180 дней	181-365 дней	свыше 1 года
1	2	3	4	5	6	7	8	9	10	11	12	13	14	15	16
Сурхандарьинская область	**6 462,9**	**6 385,4**	**102,2**	**18,7**	**0,1**	**1,7**	**0,5**	**1,0**	**15,4**	**58,7**	**0,0**	**6,8**	**14,1**	**7,4**	**30,4**
Январь	301,9	291,0	2,6	2,9		0,1	0,1	0,0	2,7	8,0	0,0	3,4	1,2	0,8	2,5
Февраль	327,7	322,7	3,5	1,2		0,1		0,0	1,1	3,8		0,4	0,9	0,3	2,2
Март	385,0	377,1	6,1	1,6		0,2		0,2	1,2	6,3		0,6	1,0	0,4	4,3
Апрель	425,2	420,6	5,7	1,6	0,0	0,4	0,1	0,0	1,0	3,0		0,4	0,7	0,3	1,7
Май	489,2	482,0	29,7	0,7		0,1		0,0	0,6	6,5		0,1	3,0	0,4	3,1
Июнь	580,1	574,7	5,3	2,0	0,0	0,1	0,0	0,1	1,7	3,5		0,1	0,9	0,6	2,0
Июль	588,8	583,0	5,2	1,5	0,0	0,1	0,0	0,1	1,3	4,3		0,8	0,6	0,4	2,4
Август	731,3	722,0	7,1	1,3	0,0	0,2	0,1	0,2	0,9	8,0		0,2	3,0	0,4	4,3
Сентябрь	675,2	671,2	7,1	1,3	0,0	0,1	0,1	0,1	1,0	2,7		0,2	0,7	0,3	1,6
Октябрь	693,9	689,6	9,1	1,3	0,0	0,1	0,1	0,1	1,0	3,1		0,4	0,6	0,3	1,7
Ноябрь	635,3	629,9	9,7	1,3	0,0	0,0	0,1	0,1	1,1	4,0		0,2	0,9	0,8	2,1
Декабрь	629,4	621,8	11,1	2,1	0,0	0,1	0,1	0,2	1,7	5,5		0,0	0,5	2,5	2,5
Сырдарьинская область	**1 347,5**	**1 313,7**	**47,9**	**3,5**	**0,1**	**0,7**	**0,5**	**0,7**	**1,5**	**30,3**	**0,5**	**3,5**	**11,4**	**4,1**	**10,8**
Январь	79,0	75,9	1,8	0,4		0,1		0,1	0,3	2,7	0,1	0,8	0,8	0,1	0,9
Февраль	88,0	84,7	2,1	0,5		0,0	0,1	0,0	0,3	2,9	0,1	0,2	1,6	0,2	0,7
Март	94,9	92,1	2,9	0,3	0,1	0,0	0,1	0,0	0,0	2,5	0,1	0,1	1,0	0,5	0,8
Апрель	96,3	93,9	2,9	0,2	0,0	0,1	0,0		0,1	2,2	0,1	0,2	0,8	0,3	0,8
Май	107,7	105,6	8,9	0,2	0,0	0,0		0,0	0,1	1,9	0,0	0,2	1,0	0,1	0,5
Июнь	118,2	115,1	4,1	0,3		0,1	0,2	0,1	0,0	2,8		0,2	0,8	0,1	1,7
Июль	118,8	116,5	2,7	0,2		0,0		0,1	0,1	2,1	0,1	0,2	0,7	0,6	0,5
Август	139,3	135,7	3,7	0,1		0,0	0,0	0,0	0,0	3,5		0,1	1,4	0,4	1,6
Сентябрь	124,8	123,7	4,3	0,2		0,1	0,0	0,0	0,0	0,9		0,0	0,4	0,1	0,4
Октябрь	127,3	124,4	4,6	0,2		0,0	0,0	0,1	0,0	2,7		0,4	0,6	1,0	0,7
Ноябрь	128,3	123,5	4,5	0,6		0,2	0,0	0,1	0,2	4,2		0,9	1,9	0,5	0,9
Декабрь	125,1	122,7	5,5	0,4		0,0	0,0	0,1	0,2	2,0		0,1	0,5	0,1	1,3

Период	Всего	в том числе:													
		до востре-бования	из них в банков-ских плас-тиковых картах	сберега-тельные	из них:					срочные	из них:				
					до 30 дней	31-90 дней	91-180 дней	181-365 дней	свыше 1 года		до 30 дней	31-90 дней	91-180 дней	181-365 дней	свыше 1 года
1	2	3	4	5	6	7	8	9	10	11	12	13	14	15	16
Ташкентская область	**4 214,0**	**3 906,2**	**273,3**	**24,7**	**0,8**	**3,2**	**0,3**	**2,2**	**18,3**	**283,0**	**16,8**	**61,9**	**70,7**	**20,9**	**112,8**
Январь	226,0	196,1	10,0	3,9	0,0	0,5		0,4	2,9	26,1	5,3	4,0	4,9	1,3	10,7
Февраль	247,7	220,0	18,7	3,6		0,6		0,4	2,6	24,2	3,5	4,0	5,0	1,7	10,0
Март	307,7	267,5	28,0	3,8	0,5	0,5		0,8	2,0	36,4	3,7	4,2	16,4	4,0	8,1
Апрель	297,7	271,6	18,5	2,1	0,1	0,4	0,0	0,0	1,6	23,9	3,5	2,7	5,6	2,3	9,8
Май	340,7	317,9	28,3	1,5	0,0	0,2	0,1	0,1	1,1	21,3	0,2	7,1	4,1	0,7	9,3
Июнь	361,4	336,0	21,7	1,3		0,1	0,2	0,1	1,0	24,0	0,1	4,1	5,3	0,8	13,7
Июль	352,8	329,7	20,2	1,0	0,0	0,2	0,1	0,1	0,7	22,2	0,1	2,4	5,1	5,3	9,3
Август	427,0	407,3	31,4	0,8	0,0	0,1	0,0	0,1	0,6	18,9	0,2	6,5	3,9	1,2	7,0
Сентябрь	404,8	389,6	25,9	1,4	0,0	0,2	0,0	0,0	1,1	13,9	0,1	3,7	4,3	0,6	5,2
Октябрь	416,3	399,1	20,8	1,1	0,0	0,1	0,0	0,1	0,9	16,1	0,1	3,1	5,8	0,8	6,3
Ноябрь	426,8	396,6	23,0	2,8	0,0	0,1	0,0	0,1	2,6	27,4	0,1	11,1	4,3	1,2	10,7
Декабрь	405,0	375,0	26,6	1,5	0,0	0,2	0,0	0,1	1,3	28,6	0,0	9,0	5,9	1,0	12,7
Ферганская область	**9 441,2**	**9 154,0**	**478,2**	**34,6**	**0,9**	**2,5**	**1,6**	**1,9**	**27,7**	**252,5**	**2,5**	**12,5**	**44,4**	**29,4**	**163,7**
Январь	407,4	373,9	21,7	2,7		0,4	0,2		2,1	30,7	0,7	0,7	5,0	4,0	20,3
Февраль	438,0	416,0	24,1	2,3		0,1	0,3	0,3	1,7	19,7	0,7	1,2	3,1	2,1	12,7
Март	549,2	520,6	33,3	4,2	0,3	0,1	0,3	0,8	2,8	24,3	0,4	1,6	2,8	6,4	13,2
Апрель	612,0	586,2	32,0	3,7	0,1	0,1		0,0	3,5	22,1	0,1	0,5	3,9	2,0	15,5
Май	691,8	671,3	38,2	3,3	0,2	0,4	0,3	0,2	2,3	17,2	0,4	1,0	3,1	1,5	11,2
Июнь	826,6	801,1	33,4	4,7		0,2	0,4	0,2	3,9	20,8	0,1	1,4	3,0	2,8	13,5
Июль	861,5	838,9	35,7	2,4	0,1	0,2	0,2	0,2	1,8	20,2	0,1	1,2	6,5	2,8	9,6
Август	1 026,6	1 010,7	101,5	2,0	0,0	0,2	0,0	0,2	1,6	13,9	0,0	0,8	3,2	0,6	9,2
Сентябрь	921,3	903,3	39,9	2,2	0,0	0,3	0,0	0,0	1,9	15,8	0,0	0,4	3,4	2,9	9,0
Октябрь	925,3	902,2	37,8	2,0	0,0	0,2	0,0	0,0	1,7	21,2	0,0	1,4	3,4	1,6	14,8
Ноябрь	1 414,7	1 384,4	41,6	2,9	0,1	0,2	0,0	0,1	2,5	27,4	0,0	0,8	4,0	1,6	20,9
Декабрь	766,5	745,3	39,0	2,0	0,0	0,2	0,0	0,1	1,8	19,2	0,0	1,3	3,0	1,2	13,7

Период	Всего	в том числе:													
		до востре-бования	из них в банков-ских плас-тиковых картах	сберега-тельные	из них:					срочные	из них:				
					до 30 дней	31-90 дней	91-180 дней	181-365 дней	свыше 1 года		до 30 дней	31-90 дней	91-180 дней	181-365 дней	свыше 1 года
1	2	3	4	5	6	7	8	9	10	11	12	13	14	15	16
Хорезмская область	**7 818,5**	**7 534,5**	**283,0**	**35,2**	**3,2**	**1,2**	**0,3**	**1,3**	**29,2**	**248,7**	**2,3**	**17,7**	**50,4**	**20,0**	**158,3**
Январь	340,8	313,0	10,0	3,8		0,1		0,2	3,5	24,0	1,2	1,3	3,1	2,0	16,4
Февраль	373,9	346,6	13,0	6,0	0,2	0,0		0,2	5,6	21,3	0,3	1,9	4,0	1,1	14,0
Март	464,5	419,8	15,9	1,6		0,3		0,2	1,1	43,2	0,4	1,1	21,5	1,3	18,8
Апрель	529,3	509,8	16,8	1,4	0,0	0,1	0,0		1,3	18,0	0,4	0,8	1,5	0,8	14,5
Май	644,9	602,5	38,7	13,2	2,8	0,0	0,0	0,0	10,3	29,2	0,0	1,8	3,4	3,1	21,0
Июнь	743,8	727,8	18,2	1,2		0,1	0,1	0,1	0,9	14,8		1,4	1,7	1,4	10,3
Июль	777,8	761,8	22,4	1,3	0,1	0,2		0,2	0,9	14,7		1,1	2,3	1,8	9,5
Август	924,0	903,4	24,7	1,2	0,0	0,1	0,0	0,1	1,0	19,3		2,1	3,5	1,1	12,7
Сентябрь	855,9	843,1	26,6	1,1	0,0	0,1	0,0	0,1	0,9	11,7		1,2	2,0	0,8	7,8
Октябрь	832,8	820,1	39,9	2,2	0,0	0,1	0,0	0,1	2,0	10,5		1,9	1,3	1,3	6,0
Ноябрь	707,9	682,9	27,2	1,4	0,0	0,0	0,0	0,1	1,2	23,6		2,2	4,0	3,3	14,0
Декабрь	622,9	603,8	29,4	0,8	0,0	0,0	0,0	0,1	0,6	18,3		1,0	2,1	2,0	13,2
г. Ташкент	**72 552,6**	**64 359,3**	**21 632,1**	**162,2**	**1,8**	**10,6**	**5,3**	**7,1**	**137,4**	**8 031,1**	**147,8**	**481,0**	**1 264,4**	**542,3**	**5 595,7**
Январь	4 793,7	4 207,3	1 483,2	16,1	0,0	0,4	0,0	0,0	15,6	570,3	14,6	35,4	114,4	50,8	355,1
Февраль	4 907,9	4 344,3	1 213,1	11,9	0,1	0,2	0,2	0,0	11,4	551,6	18,8	35,2	109,3	27,8	360,6
Март	5 623,9	4 631,7	1 473,4	18,2	0,8	1,9	0,1	1,9	13,5	973,9	17,5	44,1	89,2	36,9	786,3
Апрель	5 681,4	4 875,2	1 469,6	14,9	0,2	0,3	0,0	0,0	14,4	791,3	73,4	37,8	81,8	38,6	559,8
Май	5 592,8	5 014,2	1 668,3	9,8	0,3	0,9	0,4	0,2	8,0	568,8	1,4	46,6	86,3	27,7	406,8
Июнь	6 110,6	5 357,3	1 464,7	11,1	0,0	0,9	1,7	0,9	7,6	742,2	9,5	41,5	83,8	48,5	558,9
Июль	4 772,8	4 025,5	1 135,3	20,1		0,1	0,1	0,6	19,3	727,2	0,1	34,7	105,5	149,2	437,7
Август	6 488,4	5 861,3	1 977,4	13,2	0,1	1,3	0,8	0,8	10,2	613,8	0,6	37,0	122,6	32,0	421,6
Сентябрь	6 137,1	5 642,8	2 070,3	10,0	0,1	1,1	0,5	0,7	7,6	484,3	4,6	29,7	101,7	39,6	308,7
Октябрь	7 354,7	6 719,0	2 277,1	11,2	0,1	1,2	0,6	0,6	8,8	624,4	0,3	30,2	80,3	34,6	479,1
Ноябрь	7 434,3	6 733,3	2 683,0	10,2	0,1	1,2	0,6	0,7	7,7	690,8	4,9	59,2	111,8	27,5	487,4
Декабрь	7 655,1	6 947,3	2 716,9	15,5	0,0	1,0	0,5	0,6	13,4	692,3	2,2	49,6	177,6	29,2	433,7

Таблица 5.2.9

Остатки депозитов физических лиц в национальной валюте в коммерческих банках

(по видам и срокам)

млрд. сум

Дата	Всего	в том числе:													
		до востребования	из них в банковских пластиковых картах	сберегательные	из них:					срочные	из них:				
					до 30 дней	31-90 дней	91-180 дней	181-365 дней	свыше 1 года		до 30 дней	31-90 дней	91-180 дней	181-365 дней	свыше 1 года
1	2	3	4	5	6	7	8	9	10	11	12	13	14	15	16
01.01.2020 г.	12 919,4	4 581,2	3 963,4	1 409,6	108,8	82,4	83,1	110,4	1 025,0	6 928,5	89,1	335,5	465,4	589,8	5 448,7
01.02.2020 г.	12 421,8	3 577,8	2 986,2	1 579,4	121,9	66,5	114,9	130,9	1 145,2	7 264,7	58,7	384,3	516,5	659,5	5 645,7
01.03.2020 г.	13 094,7	3 811,9	3 210,6	1 700,3	138,5	66,9	140,5	142,5	1 211,8	7 582,6	67,2	384,4	556,1	742,7	5 832,2
01.04.2020 г.	13 868,8	4 480,1	3 863,6	1 752,2	117,5	67,3	156,9	155,2	1 255,2	7 636,5	62,3	348,7	497,9	839,0	5 888,6
01.05.2020 г.	14 748,8	5 406,4	4 785,1	1 771,7	110,0	65,6	159,7	152,7	1 283,6	7 570,7	73,8	322,4	466,4	851,2	5 856,9
01.06.2020 г.	15 414,0	5 816,7	5 217,4	1 828,9	106,9	68,2	181,0	118,7	1 354,1	7 768,4	29,7	324,7	459,7	885,7	6 068,5
01.07.2020 г.	15 546,8	5 598,2	4 856,7	2 039,5	164,1	82,0	195,0	113,8	1 484,8	7 909,1	41,6	280,6	411,3	983,9	6 191,6
01.08.2020 г.	16 062,4	6 068,4	5 408,5	2 154,8	109,0	95,5	215,8	133,0	1 601,5	7 839,2	38,8	295,3	367,1	1 007,9	6 130,1
01.09.2020 г.	16 159,5	5 968,9	5 340,3	2 260,8	57,8	104,1	238,8	149,4	1 710,8	7 929,8	36,1	297,8	366,8	1 028,9	6 200,2
01.10.2020 г.	15 700,7	5 387,1	4 758,6	2 457,6	34,1	118,2	257,7	175,0	1 872,5	7 856,0	46,9	274,1	365,1	964,5	6 205,4
01.11.2020 г.	15 736,3	5 232,6	4 592,0	2 658,8	45,1	129,2	275,3	208,4	2 000,7	7 844,9	38,1	266,9	355,1	918,6	6 266,1
01.12.2020 г.	15 826,5	5 092,7	4 456,2	2 888,9	96,9	145,3	302,6	248,0	2 096,1	7 844,9	45,3	264,0	348,6	865,7	6 321,3
01.01.2021 г.	17 019,2	6 130,3	5 518,9	3 025,6	70,8	169,0	319,8	223,2	2 242,8	7 863,3	34,3	315,2	324,2	815,8	6 373,8
01.02.2021 г.	16 220,7	5 139,2	4 532,5	3 121,2	59,6	137,8	320,3	200,5	2 403,0	7 960,3	23,5	367,1	408,6	796,2	6 365,0
01.03.2021 г.	16 776,7	5 441,6	4 810,8	3 017,1	61,4	90,7	295,4	208,8	2 360,8	8 318,0	30,6	424,2	291,4	808,8	6 763,1
01.04.2021 г.	16 834,1	5 110,8	4 496,0	2 775,9	46,3	18,4	241,4	204,7	2 265,1	8 947,3	9,7	467,5	273,5	759,1	7 437,6
01.05.2021 г.	17 557,0	5 315,1	4 715,9	2 733,6	33,8	5,0	211,9	199,6	2 283,3	9 508,2	21,5	415,5	257,6	804,6	8 009,1
01.06.2021 г.	18 318,4	5 524,9	4 878,0	2 767,7	33,3	2,4	147,2	198,4	2 386,4	10 025,8	9,5	351,1	262,2	852,5	8 550,6
01.07.2021 г.	19 291,5	6 045,6	5 375,1	2 739,0	29,4	1,3	107,4	176,8	2 424,1	10 506,8	21,2	339,9	248,0	843,6	9 054,1
01.08.2021 г.	19 849,7	6 289,7	5 529,2	2 549,9	19,2	2,1	87,9	138,6	2 302,1	11 010,1	8,0	337,9	235,6	864,1	9 564,6
01.09.2021 г.	20 945,7	6 992,5	6 143,9	2 542,0	20,5	1,7	77,2	121,0	2 321,6	11 411,2	10,4	407,4	240,0	831,9	9 921,6
01.10.2021 г.	21 107,4	6 676,4	5 780,3	2 531,6	21,4	1,1	68,0	121,8	2 319,3	11 899,5	8,9	451,7	421,6	832,8	10 184,5
01.11.2021 г.	21 963,5	7 010,4	6 014,3	2 607,1	18,6	0,9	55,5	138,7	2 393,4	12 346,0	7,6	521,0	422,1	829,2	10 566,1
01.12.2021 г.	22 145,7	6 603,8	5 603,5	2 685,9	16,4	1,7	45,0	183,2	2 439,6	12 856,0	9,2	370,0	475,1	872,2	11 129,5
01.01.2022 г.	24 797,0	8 791,6	7 743,8	2 712,1	12,2	3,2	43,1	209,8	2 443,8	13 293,2	12,5	387,0	361,4	901,8	11 630,5

Таблица 5.2.10

Остатки депозитов физических лиц в иностранной валюте в коммерческих банках

(по видам и срокам)

млрд. сум

Дата	Всего	в том числе:													
		до востре-бования	из них в банков-ских плас-тиковых картах	сберега-тельные	из них:					срочные	из них:				
					до 30 дней	31-90 дней	91-180 дней	181-365 дней	свыше 1 года		до 30 дней	31-90 дней	91-180 дней	181-365 дней	свыше 1 года
1	2	3	4	5	6	7	8	9	10	11	12	13	14	15	16
01.01.2020 г.	8 132,9	2 358,8	1 276,4	142,8	4,8	8,6	19,5	1,9	108,0	5 631,4	115,2	370,2	266,7	881,1	3 998,2
01.02.2020 г.	8 344,2	2 414,1	1 284,6	164,0	1,0	12,7	31,2	2,1	117,0	5 766,1	28,6	303,6	293,8	857,6	4 282,5
01.03.2020 г.	8 342,0	2 507,2	1 274,6	184,4	2,7	13,8	46,7	2,1	119,1	5 650,4	30,5	239,3	395,8	831,4	4 153,5
01.04.2020 г.	8 373,8	2 432,6	1 361,2	205,2	4,4	19,6	61,1	2,0	118,1	5 736,1	15,0	236,5	236,4	611,6	4 636,6
01.05.2020 г.	9 243,7	2 899,5	1 615,2	235,0	2,2	27,7	74,0	2,4	128,7	6 109,2	18,8	250,9	255,5	616,5	4 967,6
01.06.2020 г.	9 129,0	2 700,0	1 587,2	247,8	2,8	29,7	85,2	1,9	128,3	6 181,1	19,0	273,1	263,3	596,6	5 029,1
01.07.2020 г.	9 211,6	2 761,6	1 512,6	274,8	2,9	38,0	93,6	3,3	136,9	6 175,1	20,8	259,3	289,8	548,1	5 057,2
01.08.2020 г.	9 202,8	2 758,1	1 550,7	271,7	1,7	34,2	82,7	4,5	148,6	6 173,0	20,1	172,4	367,4	501,1	5 112,0
01.09.2020 г.	9 512,9	2 856,0	1 599,6	252,4	2,0	17,2	59,3	5,1	168,8	6 404,4	19,3	119,5	454,5	524,9	5 286,2
01.10.2020 г.	9 605,5	2 789,7	1 602,4	214,3	3,6	6,9	18,8	2,8	182,1	6 601,5	23,1	125,5	491,5	516,8	5 444,6
01.11.2020 г.	9 857,9	2 883,0	1 634,0	216,3	4,8	9,7	7,2	4,9	189,6	6 758,6	17,3	121,8	510,6	512,3	5 596,7
01.12.2020 г.	10 000,9	2 955,2	1 684,9	219,8	6,6	9,1	7,3	5,1	191,8	6 825,9	24,4	120,3	635,8	505,3	5 540,2
01.01.2021 г.	10 384,4	3 167,0	1 764,4	243,6	6,8	11,4	6,2	6,6	212,5	6 973,8	21,9	139,6	556,6	524,8	5 730,8
01.02.2021 г.	10 740,6	3 379,9	1 802,6	261,2	6,9	11,2	6,6	7,2	229,4	7 099,6	24,6	142,3	652,9	534,8	5 745,0
01.03.2021 г.	10 797,2	3 493,5	1 857,6	273,9	7,5	9,8	7,1	8,1	241,3	7 029,8	31,2	143,0	625,8	488,9	5 740,9
01.04.2021 г.	10 987,0	3 490,5	1 842,4	281,7	8,3	11,1	7,8	12,2	242,3	7 214,8	25,3	147,2	631,2	487,0	5 924,1
01.05.2021 г.	11 024,1	3 514,3	1 953,9	288,6	9,0	9,6	7,6	11,3	251,1	7 221,3	78,9	140,8	610,8	478,9	5 911,9
01.06.2021 г.	11 200,2	3 656,4	2 032,7	293,8	11,7	9,8	6,9	11,4	254,1	7 250,0	3,9	150,3	614,5	474,9	6 006,4
01.07.2021 г.	11 456,1	3 810,7	2 060,2	293,7	10,9	9,5	9,7	12,2	251,4	7 351,7	11,0	134,5	611,7	448,4	6 146,0
01.08.2021 г.	11 864,4	4 155,7	2 152,0	305,0	9,5	10,1	9,0	12,6	263,8	7 403,8	0,8	139,3	601,2	544,4	6 118,1
01.09.2021 г.	11 823,9	4 055,6	2 256,2	305,6	9,8	10,3	9,9	13,5	262,1	7 462,7	1,5	134,3	586,1	541,0	6 199,8
01.10.2021 г.	11 823,0	3 992,5	2 251,4	305,5	10,0	10,6	10,5	13,9	260,5	7 525,0	5,5	127,3	580,2	540,1	6 271,9
01.11.2021 г.	11 930,9	4 019,7	2 090,7	305,7	10,0	10,5	10,6	14,0	260,6	7 605,5	0,9	127,1	568,1	527,8	6 381,5
01.12.2021 г.	12 095,2	3 913,6	2 025,9	303,0	10,2	10,9	11,2	14,6	256,1	7 878,6	5,2	153,8	565,8	525,0	6 628,8
01.01.2022 г.	12 508,9	4 065,6	2 157,7	324,8	9,0	9,6	10,3	14,9	281,0	8 118,4	0,7	174,6	657,6	496,1	6 789,4

Таблица 5.2.11а

Остатки депозитов физических лиц в национальной валюте в коммерческих банках за 2020 год

(по видам и срокам, в разрезе регионов)

млрд. сум

Дата	Всего	в том числе:													
		до востре-бования	из них в банков-ских плас-тиковых картах	сберега-тельные	из них:					срочные	из них:				
					до 30 дней	31-90 дней	91-180 дней	181-365 дней	свыше 1 года		до 30 дней	31-90 дней	91-180 дней	181-365 дней	свыше 1 года
1	2	3	4	5	6	7	8	9	10	11	12	13	14	15	16
Республика Каракалпакстан															
01.01.2020 г.	480,0	179,7	153,1	68,2	9,4	5,8	8,6	4,7	39,6	232,2	1,4	8,4	11,7	22,3	188,3
01.02.2020 г.	466,7	141,0	117,6	78,1	4,4	7,1	10,8	5,9	49,9	247,6	1,0	9,8	14,9	24,0	197,9
01.03.2020 г.	506,4	155,4	132,0	90,9	5,5	7,9	13,9	6,4	57,3	260,1	1,0	10,2	16,4	24,6	207,9
01.04.2020 г.	543,6	175,4	152,8	101,1	5,2	7,7	15,4	9,0	63,9	267,1	1,0	9,1	18,5	25,1	213,4
01.05.2020 г.	616,5	241,0	217,5	107,0	4,8	7,6	17,4	9,1	68,1	268,5	1,2	8,7	19,3	25,5	213,9
01.06.2020 г.	644,6	255,0	231,8	113,9	4,8	6,7	18,4	8,9	75,1	275,7	0,2	7,6	19,6	29,7	218,6
01.07.2020 г.	666,5	245,9	220,9	130,6	9,9	7,7	21,7	10,1	81,2	290,0	0,6	7,6	17,8	34,2	229,9
01.08.2020 г.	684,8	261,3	234,3	138,5	8,4	7,0	24,8	9,4	88,9	285,1	0,5	10,7	13,2	36,6	224,2
01.09.2020 г.	685,9	256,5	231,7	139,7	3,7	7,5	26,4	10,0	92,2	289,6	0,4	10,1	14,0	39,8	225,3
01.10.2020 г.	675,4	225,5	204,7	153,8	1,4	10,0	26,0	9,6	106,8	296,1	1,7	10,7	15,2	41,0	227,4
01.11.2020 г.	685,2	212,5	192,8	173,3	3,8	10,6	26,1	10,6	122,1	299,5	2,1	10,3	14,7	41,4	231,0
01.12.2020 г.	689,9	204,8	183,1	188,2	5,2	13,0	28,9	13,0	128,1	296,8	2,2	9,3	13,6	41,4	230,2
01.01.2021 г.	719,6	224,9	207,1	196,8	4,3	14,3	31,0	13,0	134,1	297,9	1,8	11,2	11,1	40,4	233,4
Андижанская область															
01.01.2020 г.	510,8	230,8	187,7	59,5	7,6	1,7	2,5	2,7	45,1	220,5	0,9	4,0	10,2	11,7	193,6
01.02.2020 г.	476,8	188,1	144,6	65,5	7,6	1,9	3,0	3,4	49,6	223,1	0,8	4,1	9,7	12,0	196,6
01.03.2020 г.	501,5	199,4	155,4	75,0	6,7	2,4	3,0	3,6	59,3	227,1	1,3	3,6	10,0	13,3	198,9
01.04.2020 г.	536,0	234,3	190,8	74,1	5,3	2,6	3,5	4,1	58,6	227,6	0,4	4,5	9,5	22,6	190,6
01.05.2020 г.	583,4	287,0	244,7	70,9	5,3	2,6	3,5	3,8	55,7	225,4	1,2	3,3	10,3	22,7	188,0
01.06.2020 г.	570,5	273,2	236,7	68,8	4,7	2,6	4,4	3,3	53,8	228,5	0,1	3,5	11,3	22,6	191,0
01.07.2020 г.	555,3	261,7	223,9	66,1	8,1	4,0	5,2	4,0	44,8	227,5	1,4	2,8	10,5	23,3	189,5
01.08.2020 г.	563,6	275,7	237,4	63,1	5,0	4,4	5,7	4,7	43,2	224,9	0,5	4,1	10,9	23,4	186,0
01.09.2020 г.	573,4	290,8	251,6	65,3	3,7	4,7	7,1	4,6	45,2	217,3	0,5	4,0	11,1	22,4	179,2
01.10.2020 г.	548,7	258,5	219,8	73,4	3,4	4,7	9,1	4,6	51,5	216,8	1,5	5,2	10,5	12,1	187,5
01.11.2020 г.	523,6	240,1	201,0	71,3	3,7	5,0	9,5	5,4	47,7	212,2	1,0	4,4	9,1	9,9	187,8
01.12.2020 г.	530,5	235,5	198,6	82,5	7,8	5,9	10,7	5,8	52,4	212,4	1,9	3,4	8,1	9,7	189,4
01.01.2021 г.	574,6	276,2	236,5	86,5	6,6	8,5	9,4	5,9	56,3	211,9	1,4	6,6	7,4	10,1	186,5

Дата	Всего	в том числе:													
		до востре-бования	из них в банков-ских плас-тиковых картах	сберега-тельные	из них:					срочные	из них:				
					до 30 дней	31-90 дней	91-180 дней	181-365 дней	свыше 1 года		до 30 дней	31-90 дней	91-180 дней	181-365 дней	свыше 1 года
1	2	3	4	5	6	7	8	9	10	11	12	13	14	15	16
Бухарская область															
01.01.2020 г.	828,8	238,7	203,6	98,0	1,3	15,0	8,6	9,3	63,6	492,0	6,0	10,7	23,2	44,5	407,7
01.02.2020 г.	833,6	199,6	164,2	123,4	3,3	6,3	12,2	11,6	90,0	510,7	3,6	12,9	21,9	46,6	425,6
01.03.2020 г.	899,4	206,7	171,8	148,4	7,5	6,0	15,3	13,2	106,5	544,3	3,6	11,9	24,3	47,5	457,0
01.04.2020 г.	968,8	239,5	204,5	167,2	8,0	6,4	16,8	16,8	119,2	562,2	3,4	10,2	26,4	50,7	471,5
01.05.2020 г.	1 016,8	284,2	249,3	173,6	7,2	5,9	17,6	16,3	126,6	559,0	3,8	9,3	24,5	52,1	469,3
01.06.2020 г.	1 048,2	296,2	262,7	185,8	5,7	5,8	22,3	12,1	140,0	566,1	0,9	9,7	23,8	57,1	474,7
01.07.2020 г.	1 084,1	298,1	264,9	216,4	13,6	7,1	22,5	11,8	161,4	569,6	0,8	7,0	20,8	60,2	480,8
01.08.2020 г.	1 114,8	315,4	281,4	234,2	10,5	9,0	24,2	13,8	176,7	565,2	0,9	7,2	18,9	61,9	476,2
01.09.2020 г.	1 116,2	308,4	276,6	248,0	4,4	11,1	26,8	16,1	189,5	559,8	1,4	7,6	18,3	63,1	469,4
01.10.2020 г.	1 085,8	261,9	229,4	267,8	1,0	13,5	30,1	17,6	205,7	556,0	2,5	7,0	15,6	60,1	470,8
01.11.2020 г.	1 103,7	258,1	224,7	294,5	2,7	15,1	32,8	21,3	222,5	551,1	1,4	6,9	13,9	58,7	470,2
01.12.2020 г.	1 124,6	252,7	220,0	322,8	7,7	18,9	35,7	24,9	235,6	549,2	2,2	6,4	12,6	56,9	471,2
01.01.2021 г.	1 185,3	297,1	265,6	341,0	5,2	20,6	38,2	22,1	254,9	547,2	2,1	7,7	10,3	53,1	474,0
Джизакская область															
01.01.2020 г.	294,1	109,0	94,1	52,5	7,2	2,5	2,3	4,4	36,2	132,6	1,4	9,2	5,4	9,9	106,7
01.02.2020 г.	283,3	84,2	68,8	58,8	7,3	2,6	3,9	6,0	38,9	140,3	0,7	10,6	5,5	11,5	112,1
01.03.2020 г.	284,9	84,1	69,4	54,8	6,7	2,2	5,1	4,2	36,5	146,0	0,9	9,6	7,0	11,6	117,0
01.04.2020 г.	290,4	92,1	78,2	49,9	4,6	2,0	5,3	4,3	33,8	148,3	0,4	9,1	8,2	11,7	118,9
01.05.2020 г.	324,4	124,8	110,4	52,3	4,2	2,1	5,8	3,6	36,6	147,3	0,7	7,6	8,4	13,0	117,6
01.06.2020 г.	346,4	140,1	126,1	53,5	3,9	2,6	6,2	3,8	37,0	152,8	0,2	8,1	8,5	15,7	120,4
01.07.2020 г.	351,2	135,8	120,8	58,8	8,2	2,5	6,2	3,7	38,2	156,5	1,0	6,4	7,8	17,5	123,9
01.08.2020 г.	369,6	151,2	136,2	60,3	6,3	2,6	6,4	4,8	40,3	158,0	0,4	9,0	7,7	17,9	123,0
01.09.2020 г.	365,6	147,0	132,7	59,8	3,0	2,4	6,7	6,6	41,2	158,8	0,6	8,4	7,4	18,8	123,5
01.10.2020 г.	350,8	128,3	114,8	63,0	3,5	2,8	7,4	6,6	42,7	159,5	1,5	7,9	6,2	16,6	127,4
01.11.2020 г.	343,0	115,2	100,2	68,0	3,7	3,7	7,3	9,0	44,3	159,8	0,8	8,0	5,6	16,9	128,4
01.12.2020 г.	356,1	113,8	100,3	82,4	5,9	4,9	8,7	13,7	49,1	159,9	1,4	7,1	6,8	16,4	128,3
01.01.2021 г.	369,6	124,7	112,3	84,8	5,8	5,9	9,1	11,6	52,5	160,0	1,8	8,0	6,8	14,4	129,1

Дата	Всего	в том числе:													
		до востре-бования	из них в банков-ских плас-тиковых картах	сберега-тельные	из них:					срочные	из них:				
					до 30 дней	31-90 дней	91-180 дней	181-365 дней	свыше 1 года		до 30 дней	31-90 дней	91-180 дней	181-365 дней	свыше 1 года
1	2	3	4	5	6	7	8	9	10	11	12	13	14	15	16
Кашкадарьинская область															
01.01.2020 г.	736,6	327,3	294,1	84,6	1,4	4,9	5,0	9,9	63,4	324,7	2,9	21,4	21,7	26,1	252,6
01.02.2020 г.	690,5	251,8	217,8	100,3	7,4	4,4	8,9	9,4	70,2	338,5	2,4	23,8	20,4	26,3	265,6
01.03.2020 г.	722,9	263,2	227,1	104,1	10,3	4,0	9,0	9,8	70,9	355,6	2,9	20,6	20,7	27,4	284,0
01.04.2020 г.	789,5	317,8	282,5	106,4	8,3	4,4	11,2	11,3	71,2	365,2	3,1	17,7	20,8	31,7	291,9
01.05.2020 г.	857,2	381,2	345,1	108,5	6,7	4,0	12,2	10,6	74,9	367,5	2,8	17,1	20,4	34,8	292,5
01.06.2020 г.	874,4	382,9	347,9	116,8	5,1	4,1	13,8	13,9	80,0	374,7	1,3	17,1	20,4	35,5	300,4
01.07.2020 г.	885,3	376,4	341,0	126,9	12,7	5,6	15,2	12,9	80,7	382,1	2,1	14,3	19,1	41,5	305,0
01.08.2020 г.	927,4	417,0	382,1	137,9	10,9	7,2	16,3	15,4	88,1	372,4	1,9	16,9	16,7	42,0	294,9
01.09.2020 г.	919,1	403,4	370,7	144,1	6,1	8,2	16,7	17,0	96,1	371,6	2,1	17,8	18,4	43,3	290,0
01.10.2020 г.	877,7	357,1	323,8	148,8	3,9	8,7	17,3	15,9	103,1	371,8	3,2	16,7	20,2	38,8	292,9
01.11.2020 г.	880,1	349,9	316,1	157,5	0,6	9,8	19,4	18,4	109,3	372,7	3,7	16,7	19,7	39,3	293,4
01.12.2020 г.	883,2	335,7	300,0	175,4	7,1	9,6	21,0	22,9	114,8	372,1	4,0	15,7	19,1	38,7	294,5
01.01.2021 г.	941,3	388,7	352,8	182,4	5,3	12,0	23,7	20,7	120,8	370,1	2,4	20,0	15,5	34,9	297,4
Навоийская область															
01.01.2020 г.	556,3	175,3	144,0	70,5	1,9	6,0	6,3	14,1	42,1	310,6	6,0	20,9	30,7	30,6	222,5
01.02.2020 г.	572,9	149,1	117,3	95,0	10,4	5,1	10,1	15,0	54,4	328,8	2,9	24,9	29,5	33,5	238,0
01.03.2020 г.	608,0	159,0	125,6	105,1	14,7	4,6	11,1	16,2	58,4	344,0	5,6	24,7	34,0	35,0	244,8
01.04.2020 г.	643,4	178,9	144,4	109,9	11,6	5,2	13,3	17,1	62,7	354,5	3,4	31,7	28,7	40,0	250,8
01.05.2020 г.	683,7	217,7	183,9	109,1	11,5	5,0	14,2	15,4	63,0	356,9	6,3	28,4	29,4	42,8	250,1
01.06.2020 г.	757,7	271,6	237,2	113,9	10,5	6,2	16,8	12,2	68,3	372,2	3,1	30,6	29,8	45,7	263,1
01.07.2020 г.	777,7	272,5	233,9	125,0	14,5	7,0	18,1	12,8	72,7	380,3	7,2	27,3	27,7	50,2	267,9
01.08.2020 г.	807,7	301,3	255,6	136,9	11,3	8,2	20,5	17,9	79,1	369,5	3,8	30,9	26,1	53,8	254,9
01.09.2020 г.	793,2	273,2	234,7	144,8	6,7	8,1	22,7	21,8	85,5	375,2	2,7	32,3	26,5	57,7	256,0
01.10.2020 г.	782,3	240,1	204,4	163,1	3,1	9,3	23,2	30,8	96,6	379,1	6,6	27,5	25,9	58,7	260,4
01.11.2020 г.	783,2	221,9	184,3	182,8	4,4	10,3	24,7	37,1	106,3	378,5	2,4	27,7	25,2	57,9	265,3
01.12.2020 г.	803,3	214,3	177,4	207,2	11,1	10,4	26,8	52,8	106,2	381,8	5,4	25,2	23,6	56,2	271,4
01.01.2021 г.	822,2	230,9	197,8	200,4	7,3	12,3	26,8	42,2	111,9	390,9	3,6	27,5	22,4	57,4	280,1

Дата	Всего	в том числе:													
		до востре-бования	из них в банков-ских плас-тиковых картах	сберега-тельные	из них:					срочные	из них:				
					до 30 дней	31-90 дней	91-180 дней	181-365 дней	свыше 1 года		до 30 дней	31-90 дней	91-180 дней	181-365 дней	свыше 1 года
1	2	3	4	5	6	7	8	9	10	11	12	13	14	15	16
Наманганская область															
01.01.2020 г.	382,0	186,7	161,1	48,7	7,9	3,9	5,0	1,9	30,1	146,6	0,7	1,5	6,9	9,6	127,8
01.02.2020 г.	350,0	145,1	121,9	47,6	7,1	2,5	5,9	4,4	27,7	157,3	0,8	2,1	11,0	11,3	132,1
01.03.2020 г.	366,7	151,0	128,4	51,9	6,3	2,4	6,8	4,3	32,2	163,8	0,7	2,2	12,8	10,9	137,2
01.04.2020 г.	388,5	169,6	145,4	52,6	5,1	2,5	7,6	4,5	32,8	166,2	0,6	1,6	13,6	12,0	138,4
01.05.2020 г.	458,6	242,8	211,3	52,3	4,9	2,2	6,8	4,1	34,3	163,4	0,6	1,3	13,2	11,6	136,8
01.06.2020 г.	479,4	260,4	230,5	53,8	4,7	2,5	6,6	3,7	36,2	165,3	0,2	1,2	13,7	11,8	138,3
01.07.2020 г.	477,7	246,4	217,8	63,0	9,0	2,9	7,6	3,4	40,0	168,3	0,6	1,3	12,2	13,6	140,6
01.08.2020 г.	473,7	249,6	221,4	63,7	3,9	3,7	7,5	3,5	45,1	160,4	0,6	1,5	10,0	14,2	134,1
01.09.2020 г.	472,8	243,6	217,6	69,4	2,3	4,1	8,2	4,2	50,6	159,8	0,3	1,9	10,2	14,4	133,0
01.10.2020 г.	461,7	231,2	205,0	69,4	0,5	4,0	8,3	4,8	51,8	161,1	0,3	2,6	10,2	12,3	135,7
01.11.2020 г.	460,7	221,6	192,5	80,1	2,7	4,8	8,5	5,2	58,9	159,0	0,3	2,3	9,7	12,5	134,3
01.12.2020 г.	468,1	224,2	196,9	85,1	4,4	5,6	9,1	6,3	59,6	158,8	0,6	3,5	9,1	12,4	133,1
01.01.2021 г.	484,6	239,1	211,8	88,8	3,4	7,0	10,6	5,2	62,5	156,8	0,4	4,7	9,0	11,7	131,0
Самаркандская область															
01.01.2020 г.	908,9	277,3	232,6	95,2	4,8	6,2	6,0	4,8	73,5	536,4	2,0	9,8	17,9	20,7	486,0
01.02.2020 г.	928,5	245,8	200,4	122,3	4,4	5,9	7,2	6,0	98,7	560,4	1,5	13,1	21,9	20,0	503,8
01.03.2020 г.	980,5	254,1	208,6	146,4	4,9	7,0	9,7	6,9	117,9	580,0	1,7	11,0	24,7	21,5	521,0
01.04.2020 г.	1 015,0	286,5	239,3	139,5	4,7	6,3	11,9	7,6	109,1	589,0	1,7	12,4	18,5	25,8	530,7
01.05.2020 г.	1 059,9	335,8	283,8	138,3	4,1	6,4	12,7	8,6	106,5	585,8	2,0	11,7	18,6	26,4	527,1
01.06.2020 г.	1 168,9	435,7	386,4	141,5	3,4	7,1	14,0	8,8	108,3	591,7	0,9	12,2	17,3	26,0	535,2
01.07.2020 г.	1 185,5	424,1	370,3	160,1	10,2	9,0	13,9	8,6	118,5	601,4	1,3	9,7	15,4	32,2	542,8
01.08.2020 г.	1 181,8	419,0	361,2	181,6	9,1	10,8	18,3	10,6	132,6	581,2	1,7	8,9	15,2	35,9	519,5
01.09.2020 г.	1 177,5	415,4	363,8	186,6	5,5	11,9	20,5	11,7	136,9	575,5	1,5	9,7	14,6	37,3	512,4
01.10.2020 г.	1 153,3	379,7	327,0	198,3	3,7	12,6	23,6	12,1	146,4	575,3	2,0	10,9	14,4	37,3	510,6
01.11.2020 г.	1 166,9	384,2	332,7	211,0	5,6	11,7	27,8	13,1	152,8	571,7	2,0	10,5	13,4	36,2	509,6
01.12.2020 г.	1 168,9	372,4	319,9	227,3	10,7	12,5	31,1	15,0	157,9	569,2	1,6	10,8	13,4	37,2	506,2
01.01.2021 г.	1 197,2	388,1	338,6	236,1	8,6	13,4	32,9	15,8	165,2	573,1	1,9	13,7	13,2	40,1	504,2

Дата	Всего	в том числе:													
		до востре-бования	из них в банков-ских плас-тиковых картах	сберега-тельные	из них:					срочные	из них:				
					до 30 дней	31-90 дней	91-180 дней	181-365 дней	свыше 1 года		до 30 дней	31-90 дней	91-180 дней	181-365 дней	свыше 1 года
1	2	3	4	5	6	7	8	9	10	11	12	13	14	15	16
Сурхандарьинская область															
01.01.2020 г.	444,5	171,6	140,3	76,4	5,1	4,6	4,7	3,1	58,9	196,5	1,0	5,6	6,8	21,0	162,0
01.02.2020 г.	422,9	133,9	107,3	87,6	4,9	4,3	7,7	4,8	65,9	201,4	0,7	5,5	8,2	22,5	164,6
01.03.2020 г.	445,3	144,2	118,9	93,7	6,0	4,2	10,3	5,2	68,0	207,4	1,0	5,1	8,8	23,4	169,1
01.04.2020 г.	465,5	161,6	136,7	91,0	4,8	3,6	11,2	5,9	65,4	212,9	1,1	4,5	8,9	27,8	170,6
01.05.2020 г.	500,2	191,1	163,3	94,8	4,6	4,3	12,5	6,2	67,3	214,3	1,3	4,5	7,8	28,1	172,5
01.06.2020 г.	527,7	210,5	186,2	95,9	4,4	4,9	14,2	6,1	66,4	221,2	0,1	5,0	7,7	30,4	177,9
01.07.2020 г.	540,7	217,9	193,1	98,9	10,1	6,0	15,5	5,0	62,3	223,8	0,7	3,9	8,2	34,9	176,1
01.08.2020 г.	532,9	214,2	188,7	97,0	7,0	6,8	15,0	5,5	62,7	221,7	0,4	4,5	7,9	34,2	174,7
01.09.2020 г.	536,9	214,8	189,5	98,0	4,9	5,8	15,5	6,2	65,4	224,0	0,8	5,3	7,5	34,8	175,7
01.10.2020 г.	512,8	190,2	167,3	100,0	1,4	6,3	17,1	7,0	68,2	222,6	1,6	4,3	6,9	30,7	179,1
01.11.2020 г.	521,3	194,1	171,6	105,3	2,4	6,7	18,1	8,2	69,9	221,9	1,2	4,2	6,4	30,1	180,0
01.12.2020 г.	514,2	176,4	154,6	117,4	6,4	7,3	20,3	9,6	73,8	220,4	1,3	4,2	6,4	27,6	180,9
01.01.2021 г.	530,8	194,8	172,9	116,6	5,4	8,4	20,5	9,5	72,9	219,4	1,6	5,4	5,6	25,7	181,2
Сырдарьинская область															
01.01.2020 г.	189,7	81,5	72,6	32,2	2,7	4,1	2,8	1,8	20,9	76,0	0,5	4,5	3,9	3,4	63,6
01.02.2020 г.	189,3	64,1	55,7	43,5	5,9	5,1	3,4	1,9	27,2	81,6	0,4	5,7	4,8	3,9	66,8
01.03.2020 г.	201,3	71,1	60,2	47,3	7,7	3,9	3,3	2,1	30,3	83,0	0,8	4,4	5,0	4,3	68,6
01.04.2020 г.	207,2	81,0	72,8	42,1	6,7	3,7	3,4	2,5	25,9	84,1	0,5	4,7	4,6	4,6	69,7
01.05.2020 г.	227,2	104,0	95,0	39,3	6,3	3,5	2,9	2,3	24,3	83,9	0,8	3,5	4,8	4,7	70,0
01.06.2020 г.	313,1	186,8	179,4	39,6	4,8	3,4	5,3	2,3	23,9	86,7	0,3	4,5	5,0	5,9	70,9
01.07.2020 г.	269,8	130,7	121,8	48,5	8,7	3,8	7,4	2,9	25,8	90,6	1,4	3,3	4,6	7,8	73,5
01.08.2020 г.	259,9	123,5	114,5	49,1	6,0	4,8	8,9	3,3	26,1	87,2	0,2	4,2	3,8	7,4	71,6
01.09.2020 г.	245,7	110,8	103,0	49,9	3,9	5,0	10,0	5,1	25,8	85,0	0,2	3,8	4,1	7,2	69,7
01.10.2020 г.	231,6	94,1	87,3	52,0	2,8	5,1	9,9	6,1	28,0	85,6	1,0	3,1	4,0	6,9	70,7
01.11.2020 г.	229,6	88,8	82,5	56,9	3,3	6,1	10,8	7,4	29,2	83,9	0,9	2,9	3,8	6,7	69,7
01.12.2020 г.	231,4	83,4	76,5	63,6	7,4	5,9	11,1	9,3	29,9	84,4	1,6	3,0	3,8	7,2	68,9
01.01.2021 г.	252,1	104,2	95,3	61,7	4,6	6,9	9,6	8,9	31,7	86,2	2,1	4,0	3,9	6,8	69,3

Дата	Всего	в том числе:													
		до востре-бования	из них в банков-ских плас-тиковых картах	сберега-тельные	из них:					срочные	из них:				
					до 30 дней	31-90 дней	91-180 дней	181-365 дней	свыше 1 года		до 30 дней	31-90 дней	91-180 дней	181-365 дней	свыше 1 года
1	2	3	4	5	6	7	8	9	10	11	12	13	14	15	16
Ташкентская область															
01.01.2020 г.	800,0	335,6	287,3	102,2	4,6	9,2	9,1	5,8	73,5	362,2	11,1	43,7	29,9	31,2	246,3
01.02.2020 г.	759,7	274,3	229,9	110,0	3,7	6,8	10,6	12,3	76,6	375,4	9,7	48,7	30,4	32,5	254,2
01.03.2020 г.	800,8	296,6	252,9	117,4	3,3	7,7	11,8	14,3	80,3	386,8	11,7	45,7	28,6	33,8	266,9
01.04.2020 г.	842,0	325,6	283,4	123,4	3,1	7,9	12,4	17,4	82,7	393,1	10,3	44,9	27,3	39,6	271,0
01.05.2020 г.	938,1	420,7	379,4	121,9	3,3	7,0	12,8	18,6	80,3	395,5	12,7	43,2	27,4	40,9	271,4
01.06.2020 г.	980,1	454,9	415,2	124,8	2,7	6,9	14,3	17,9	83,0	400,4	13,7	43,1	26,4	44,8	272,4
01.07.2020 г.	966,5	435,0	390,9	127,0	5,1	6,8	13,3	11,7	90,0	404,5	13,2	37,0	24,8	57,5	272,1
01.08.2020 г.	975,3	448,6	408,6	130,5	2,7	6,9	14,3	12,4	94,1	396,2	15,2	35,6	25,8	58,6	260,9
01.09.2020 г.	1 003,0	467,6	425,7	138,1	1,2	6,5	15,4	11,3	103,8	397,3	12,0	39,9	26,1	58,9	260,4
01.10.2020 г.	962,6	400,8	363,4	163,4	1,0	6,7	16,5	20,8	118,4	398,5	11,1	37,8	26,1	57,1	266,4
01.11.2020 г.	933,8	364,8	331,4	170,9	0,9	6,2	15,9	22,6	125,3	398,1	9,7	37,2	27,9	54,6	268,7
01.12.2020 г.	912,5	356,8	318,0	161,3	2,1	7,1	16,8	13,6	121,6	394,4	9,7	36,7	28,4	51,5	268,1
01.01.2021 г.	983,6	421,1	386,5	168,3	2,3	8,6	17,3	12,3	127,9	394,2	5,3	47,6	26,6	49,1	265,7
Ферганская область															
01.01.2020 г.	801,3	283,9	244,1	77,5	5,6	3,6	3,8	6,3	58,3	439,9	5,2	13,6	20,0	23,4	377,7
01.02.2020 г.	790,8	230,7	192,5	89,4	5,4	3,3	4,8	5,3	70,5	470,8	3,9	15,1	25,2	23,8	402,9
01.03.2020 г.	821,5	238,3	200,2	99,6	6,8	3,4	6,3	6,1	76,9	483,6	3,8	15,2	25,5	23,7	415,5
01.04.2020 г.	875,3	283,2	245,1	99,7	5,1	3,4	7,3	6,7	77,3	492,4	3,7	14,3	23,1	33,2	418,0
01.05.2020 г.	923,9	333,7	294,1	98,2	4,5	3,5	7,1	5,9	77,1	492,0	3,9	12,9	22,1	36,8	416,3
01.06.2020 г.	936,8	338,5	301,9	98,8	3,8	3,5	7,7	3,4	80,4	499,5	1,0	12,5	22,5	36,4	427,1
01.07.2020 г.	957,1	333,0	289,4	116,9	9,7	4,2	8,2	5,0	89,7	507,2	1,8	9,6	18,8	38,5	438,5
01.08.2020 г.	974,3	353,3	313,4	121,8	5,1	5,3	9,5	5,2	96,7	499,2	1,3	11,7	15,5	40,8	430,0
01.09.2020 г.	978,0	353,4	312,4	130,5	2,7	6,6	10,9	5,8	104,6	494,1	0,9	11,4	15,4	43,6	422,8
01.10.2020 г.	966,1	327,9	287,3	144,2	1,4	7,2	12,1	5,8	117,5	494,1	1,6	10,8	15,8	41,3	424,6
01.11.2020 г.	967,7	319,4	277,8	153,0	2,1	8,6	13,1	7,1	122,0	495,4	1,7	10,9	15,6	40,2	427,1
01.12.2020 г.	977,2	308,8	270,6	170,8	4,0	9,6	15,5	7,7	134,0	497,6	2,0	11,8	14,7	39,8	429,3
01.01.2021 г.	1 018,6	343,4	306,3	181,8	2,0	10,4	18,2	7,3	144,0	493,4	2,2	13,5	13,2	39,0	425,5

Дата	Всего	в том числе:													
		до востре-бования	из них в банков-ских плас-тиковых картах	сберега-тельные	из них:					срочные	из них:				
					до 30 дней	31-90 дней	91-180 дней	181-365 дней	свыше 1 года		до 30 дней	31-90 дней	91-180 дней	181-365 дней	свыше 1 года
1	2	3	4	5	6	7	8	9	10	11	12	13	14	15	16
Хорезмская область															
01.01.2020 г.	1 056,0	169,2	144,7	77,9	1,0	6,4	12,6	6,9	51,0	809,0	4,2	47,7	106,2	80,0	570,8
01.02.2020 г.	1 085,7	146,8	122,4	102,6	6,2	5,2	17,2	9,4	64,5	836,3	2,1	53,3	101,6	79,7	599,6
01.03.2020 г.	1 143,2	145,2	122,1	124,4	9,2	5,3	21,2	12,2	76,5	873,7	3,1	54,4	104,8	79,9	631,6
01.04.2020 г.	1 182,1	163,8	138,8	129,9	8,7	5,7	22,3	13,6	79,6	888,4	3,4	53,1	100,3	92,6	639,0
01.05.2020 г.	1 212,2	193,0	169,3	128,4	7,3	5,5	19,3	13,2	83,1	890,8	3,4	52,2	101,7	102,1	631,4
01.06.2020 г.	1 256,3	205,2	181,3	133,4	6,0	5,1	19,0	12,3	91,0	917,7	1,4	48,3	106,4	115,8	645,9
01.07.2020 г.	1 306,2	210,2	181,3	152,9	10,7	6,6	20,5	12,5	102,5	943,1	2,0	42,3	106,4	136,9	655,5
01.08.2020 г.	1 344,6	226,1	197,8	169,8	6,8	9,7	24,8	14,4	114,1	948,7	2,2	46,6	106,5	138,0	655,3
01.09.2020 г.	1 378,1	240,6	213,9	189,4	2,7	13,3	30,8	15,3	127,2	948,1	3,2	51,1	106,1	137,3	650,3
01.10.2020 г.	1 376,7	216,1	188,5	212,7	1,3	17,6	36,0	15,3	142,5	947,9	4,1	49,6	106,6	128,2	659,5
01.11.2020 г.	1 391,0	202,6	175,5	242,9	2,4	19,8	39,1	23,6	158,1	945,5	3,0	46,8	106,2	121,1	668,5
01.12.2020 г.	1 421,2	201,4	174,5	281,9	9,5	22,9	43,9	29,5	176,1	937,8	3,7	47,7	105,9	112,3	668,2
01.01.2021 г.	1 456,1	218,2	192,7	309,0	6,1	26,9	48,4	31,1	196,5	928,9	2,3	55,8	102,3	99,9	668,6
г. Ташкент															
01.01.2020 г.	4 930,4	1 814,8	1 604,0	466,3	48,4	8,6	5,7	34,8	368,8	2 649,3	45,7	134,5	170,7	255,3	2 043,0
01.02.2020 г.	4 571,0	1 323,3	1 125,6	455,3	43,7	5,9	9,1	35,5	361,1	2 792,4	28,4	154,7	211,5	311,9	2 086,0
01.03.2020 г.	4 812,3	1 443,7	1 238,0	441,1	43,0	5,7	13,6	37,9	340,9	2 927,5	29,2	165,9	233,7	385,8	2 112,9
01.04.2020 г.	5 121,4	1 770,8	1 548,9	465,3	36,4	5,9	15,4	34,4	373,1	2 885,4	29,4	130,8	189,4	421,6	2 114,2
01.05.2020 г.	5 346,7	2 049,5	1 837,9	477,0	35,4	6,0	14,9	35,0	385,7	2 820,2	33,1	118,7	158,4	409,9	2 100,1
01.06.2020 г.	5 509,9	2 105,6	1 894,1	488,3	42,5	6,9	17,9	10,2	410,9	2 916,1	6,3	121,3	147,3	408,5	2 232,5
01.07.2020 г.	5 523,2	2 010,5	1 686,5	548,6	33,5	9,0	19,7	9,5	476,9	2 964,1	7,5	108,1	117,3	435,8	2 295,4
01.08.2020 г.	5 852,1	2 312,1	2 076,0	570,4	16,0	9,1	19,6	12,1	513,6	2 969,6	9,2	103,4	89,0	443,0	2 324,9
01.09.2020 г.	5 914,3	2 243,3	2 016,5	597,2	7,0	8,9	21,0	13,8	546,6	3 073,8	9,5	94,3	87,2	450,3	2 432,4
01.10.2020 г.	5 715,1	2 075,7	1 835,9	647,9	5,9	9,7	21,1	17,9	593,2	2 991,5	8,1	80,0	87,6	423,4	2 392,5
01.11.2020 г.	5 746,3	2 059,3	1 809,0	691,5	6,7	10,7	22,1	19,6	632,4	2 995,5	8,0	78,0	84,0	393,3	2 432,3
01.12.2020 г.	5 745,5	2 012,6	1 766,0	723,0	7,5	11,6	23,0	23,8	657,0	3 009,9	7,6	79,2	83,1	358,5	2 481,6
01.01.2021 г.	6 483,4	2 678,8	2 442,8	771,4	4,0	13,8	24,2	17,7	711,6	3 033,2	5,5	89,5	77,0	333,2	2 528,0

Таблица 5.2.11б

Остатки депозитов физических лиц в национальной валюте в коммерческих банках за 2021 год

(по видам и срокам, в разрезе регионов)

млрд. сум

Дата	Всего	в том числе:													
		до востребования	из них в банковских пластиковых картах	сберегательные	из них:					срочные	из них:				
					до 30 дней	31-90 дней	91-180 дней	181-365 дней	свыше 1 года		до 30 дней	31-90 дней	91-180 дней	181-365 дней	свыше 1 года
1	2	3	4	5	6	7	8	9	10	11	12	13	14	15	16
Республика Каракалпакстан															
01.01.2021 г.	719,6	224,9	207,1	196,8	4,3	14,3	31,0	13,0	134,1	297,9	1,8	11,2	11,1	40,4	233,4
01.02.2021 г.	703,8	191,2	172,3	202,5	3,7	10,6	31,6	13,0	143,6	310,0	1,5	13,7	17,6	42,8	234,5
01.03.2021 г.	741,3	215,9	193,8	191,7	4,2	6,0	29,8	12,8	138,9	333,7	0,7	17,1	8,1	44,4	263,6
01.04.2021 г.	750,3	196,1	173,6	174,9	3,3	0,6	25,5	12,1	133,4	379,3	0,5	16,8	8,1	43,7	310,3
01.05.2021 г.	784,6	198,5	177,7	172,3	3,3	0,2	20,9	11,6	136,4	413,8	0,4	15,5	8,3	44,1	345,5
01.06.2021 г.	840,3	214,7	192,8	167,2	3,2	0,1	16,7	10,0	137,1	458,4	0,0	13,8	8,3	43,7	392,5
01.07.2021 г.	920,0	263,8	241,1	165,6	2,6	0,0	14,4	8,4	140,2	490,6	0,4	13,7	7,6	39,9	429,1
01.08.2021 г.	926,3	241,7	220,6	156,1	1,1	0,1	11,8	7,9	135,3	528,5	0,1	13,1	7,4	37,7	470,2
01.09.2021 г.	995,3	271,7	252,6	168,3	0,7	0,0	10,0	5,9	151,6	555,3	0,1	12,6	6,5	32,1	504,0
01.10.2021 г.	971,9	232,8	218,7	171,4	1,2	0,0	8,4	8,3	154,1	567,7	0,1	13,7	10,1	34,0	524,2
01.11.2021 г.	1 014,9	245,3	230,3	184,4	0,7	0,1	6,8	12,4	165,1	585,3	0,1	13,8	9,9	33,6	544,6
01.12.2021 г.	1 021,4	216,2	201,9	198,7	0,4	0,2	5,4	18,5	174,6	606,6	0,0	13,1	10,2	35,4	565,1
01.01.2022 г.	1 108,7	273,9	262,2	211,8	0,1	0,4	5,0	22,7	184,1	623,0	0,0	13,3	8,1	36,7	584,4
Андижанская область															
01.01.2021 г.	574,6	276,2	236,5	86,5	6,6	8,5	9,4	5,9	56,3	211,9	1,4	6,6	7,4	10,1	186,5
01.02.2021 г.	530,3	231,6	197,6	87,9	3,5	6,6	8,8	5,4	63,7	210,8	0,2	7,1	7,6	12,0	183,9
01.03.2021 г.	542,5	239,6	207,3	82,7	2,8	4,8	8,1	5,5	61,5	220,2	1,7	8,5	6,1	16,0	187,9
01.04.2021 г.	525,3	219,3	189,5	68,4	2,1	1,1	6,5	5,7	53,0	237,6	0,1	9,5	5,9	16,9	205,3
01.05.2021 г.	546,7	232,2	203,4	62,7	1,0	0,3	5,1	4,6	51,7	251,8	0,7	5,8	5,8	18,1	221,2
01.06.2021 г.	561,4	240,3	210,6	62,0	1,5	0,2	3,9	4,0	52,4	259,1	0,0	5,7	6,0	17,0	230,4
01.07.2021 г.	599,2	268,2	239,3	61,1	1,6	0,1	3,2	3,9	52,3	269,8	1,5	4,4	5,3	16,2	242,5
01.08.2021 г.	617,0	280,2	246,2	56,4	1,0	0,3	2,8	3,2	49,0	280,5	0,0	6,7	4,7	16,0	253,0
01.09.2021 г.	624,4	282,5	253,3	55,6	1,1	0,1	2,7	2,9	48,9	286,4	0,0	5,9	4,1	15,9	260,5
01.10.2021 г.	629,9	282,4	255,0	54,2	1,1	0,1	1,7	2,8	49,9	293,3	0,1	5,1	6,5	15,6	270,0
01.11.2021 г.	651,6	296,3	269,2	58,3	0,8	0,0	1,2	4,5	53,1	297,0	0,0	4,2	6,1	15,1	275,4
01.12.2021 г.	634,3	263,6	237,7	61,8	1,1	0,0	1,3	4,7	55,9	308,9	0,0	3,8	6,1	15,0	287,9
01.01.2022 г.	747,0	368,0	342,7	64,2	0,4	0,0	0,8	6,0	58,1	314,8	0,0	5,1	4,3	14,8	294,7

Дата	Всего	в том числе:													
		до востре-бования	из них в банков-ских плас-тиковых картах	сберега-тельные	из них:					срочные	из них:				
					до 30 дней	31-90 дней	91-180 дней	181-365 дней	свыше 1 года		до 30 дней	31-90 дней	91-180 дней	181-365 дней	свыше 1 года
1	2	3	4	5	6	7	8	9	10	11	12	13	14	15	16
Бухарская область															
01.01.2021 г.	1 185,3	297,1	265,6	341,0	5,2	20,6	38,2	22,1	254,9	547,2	2,1	7,7	10,3	53,1	474,0
01.02.2021 г.	1 164,8	256,1	224,4	360,4	5,7	16,0	36,3	20,2	282,2	548,3	0,9	14,9	15,5	51,1	465,9
01.03.2021 г.	1 209,5	263,6	228,2	353,0	5,6	9,8	37,3	22,0	278,3	592,9	0,7	21,9	8,0	61,6	500,7
01.04.2021 г.	1 246,9	256,7	222,1	328,5	4,4	0,9	29,6	20,6	273,0	661,7	0,3	24,1	7,4	60,6	569,4
01.05.2021 г.	1 306,5	262,8	230,5	322,7	3,3	0,1	38,5	19,3	261,6	721,0	0,2	19,7	5,8	65,5	629,9
01.06.2021 г.	1 361,0	271,3	238,1	315,5	3,1	0,0	15,2	17,7	279,5	774,2	0,2	15,4	5,6	70,6	682,4
01.07.2021 г.	1 438,3	305,6	271,8	310,9	2,6	0,0	9,6	16,3	282,5	821,7	0,4	15,2	5,2	71,4	729,7
01.08.2021 г.	1 475,1	300,3	268,0	294,2	1,6	0,1	6,6	13,9	272,1	880,7	0,4	13,6	5,1	70,4	791,2
01.09.2021 г.	1 546,8	323,5	291,3	303,1	1,3	0,1	6,0	11,4	284,2	920,3	0,6	10,6	5,1	66,6	837,4
01.10.2021 г.	1 534,0	298,9	269,2	305,5	1,2	0,0	5,3	9,6	290,0	929,7	0,3	9,0	11,2	67,2	869,5
01.11.2021 г.	1 607,5	316,8	284,0	326,6	0,9	0,0	4,4	11,1	310,7	964,0	0,3	9,4	10,8	67,1	905,3
01.12.2021 г.	1 636,7	279,7	248,7	354,0	0,8	0,5	3,1	17,0	333,2	1 003,1	0,3	8,9	10,3	68,3	945,9
01.01.2022 г.	1 801,7	396,3	365,3	357,6	0,9	0,7	3,6	20,5	332,6	1 047,8	0,2	10,8	6,7	70,3	991,1
Джизакская область															
01.01.2021 г.	369,6	124,7	112,3	84,8	5,8	5,9	9,1	11,6	52,5	160,0	1,8	8,0	6,8	14,4	129,1
01.02.2021 г.	354,2	105,4	92,5	86,1	4,7	5,9	9,7	9,7	56,1	162,7	1,4	8,5	7,2	14,1	131,4
01.03.2021 г.	365,6	114,0	101,1	82,9	4,7	3,2	8,5	10,3	56,2	168,7	0,9	10,5	6,2	15,8	135,2
01.04.2021 г.	349,5	100,0	86,8	75,0	3,1	0,9	7,1	9,3	54,6	174,5	0,0	12,4	4,4	15,4	142,3
01.05.2021 г.	364,4	103,7	92,2	72,3	2,5	0,3	6,2	10,0	53,3	188,3	0,8	8,7	4,4	15,1	159,2
01.06.2021 г.	398,6	128,1	117,2	75,0	2,7	0,2	3,6	9,9	58,6	195,6	0,0	7,0	4,3	16,3	168,0
01.07.2021 г.	407,4	134,0	122,0	74,8	2,5	0,1	2,6	7,2	62,4	198,6	0,5	6,6	3,9	14,9	172,7
01.08.2021 г.	408,7	136,5	124,1	68,9	1,8	0,1	2,0	5,4	59,5	203,3	0,2	7,5	3,7	14,5	177,4
01.09.2021 г.	436,6	149,4	135,3	66,4	1,9	0,1	1,8	4,7	57,9	220,9	0,2	7,0	4,3	14,3	195,1
01.10.2021 г.	412,9	128,1	115,0	62,8	1,6	0,0	1,4	5,9	54,9	222,0	0,3	5,5	15,6	16,8	202,6
01.11.2021 г.	420,1	127,7	116,0	63,2	1,1	0,0	0,8	5,7	56,6	229,2	0,0	5,3	15,6	18,0	209,7
01.12.2021 г.	424,4	114,8	100,8	69,3	1,3	0,0	0,8	7,1	61,0	240,3	0,1	5,3	15,4	20,4	219,9
01.01.2022 г.	484,7	162,6	145,9	77,2	0,6	0,0	0,8	7,2	69,5	244,9	0,1	5,6	4,7	20,7	236,1

Дата	Всего	в том числе:													
		до востре-бования	из них в банков-ских плас-тиковых картах	сберега-тельные	из них:					срочные	из них:				
					до 30 дней	31-90 дней	91-180 дней	181-365 дней	свыше 1 года		до 30 дней	31-90 дней	91-180 дней	181-365 дней	свыше 1 года
1	2	3	4	5	6	7	8	9	10	11	12	13	14	15	16
Кашкадарьинская область															
01.01.2021 г.	941,3	388,7	352,8	182,4	5,3	12,0	23,7	20,7	120,8	370,1	2,4	20,0	15,5	34,9	297,4
01.02.2021 г.	892,2	328,6	291,3	194,9	5,1	11,2	26,1	18,2	134,4	368,7	1,9	22,3	17,8	31,0	295,7
01.03.2021 г.	918,1	339,1	298,8	188,6	4,4	7,5	23,6	19,4	133,7	390,3	3,2	27,7	13,1	34,6	311,8
01.04.2021 г.	900,0	310,6	271,6	170,1	2,6	2,2	17,6	16,9	130,7	419,3	1,2	31,3	11,0	33,3	342,5
01.05.2021 г.	931,2	312,8	277,7	170,8	1,1	0,5	13,7	15,2	140,4	447,6	1,9	26,0	10,2	33,5	376,0
01.06.2021 г.	980,0	334,2	297,7	176,2	0,7	0,1	9,9	13,8	151,7	469,5	2,1	19,5	11,3	37,7	398,9
01.07.2021 г.	1 031,5	366,9	331,0	174,8	0,7	0,0	7,1	12,1	154,9	489,8	1,8	17,6	11,9	38,2	420,3
01.08.2021 г.	1 047,3	364,2	332,2	174,7	0,5	0,2	5,7	9,3	159,0	508,4	1,4	18,3	11,0	38,3	439,4
01.09.2021 г.	1 090,8	391,5	357,8	178,2	0,8	0,2	4,6	8,1	164,6	521,1	1,6	16,5	11,6	37,7	453,6
01.10.2021 г.	1 046,1	346,0	320,3	179,4	0,8	0,1	3,6	7,6	169,5	520,7	0,8	15,7	18,8	39,6	466,0
01.11.2021 г.	1 116,8	392,7	366,5	185,1	0,4	0,0	3,1	8,1	175,8	538,9	0,8	15,3	17,8	42,4	485,1
01.12.2021 г.	1 113,1	361,7	335,2	192,4	0,3	0,1	3,3	12,3	178,4	559,1	1,6	15,2	16,7	43,8	506,3
01.01.2022 г.	1 270,4	491,3	469,0	204,6	0,3	0,3	4,5	13,4	188,2	574,6	1,6	15,0	10,8	44,2	529,8
Навоийская область															
01.01.2021 г.	822,2	230,9	197,8	200,4	7,3	12,3	26,8	42,2	111,9	390,9	3,6	27,5	22,4	57,4	280,1
01.02.2021 г.	816,4	215,5	182,1	198,0	5,7	10,4	27,2	35,5	119,2	402,9	2,8	30,8	25,0	58,7	285,5
01.03.2021 г.	853,9	239,2	204,7	197,6	5,8	6,5	27,2	37,9	120,1	417,1	4,6	31,1	21,2	58,8	301,4
01.04.2021 г.	868,5	233,1	199,8	184,9	4,5	2,7	22,2	38,3	117,3	450,5	1,1	37,1	22,8	60,6	328,8
01.05.2021 г.	893,4	226,0	195,0	188,5	3,9	0,6	17,3	43,9	122,8	478,9	4,3	33,0	22,9	61,8	356,8
01.06.2021 г.	933,0	233,8	201,9	191,6	3,8	0,2	13,4	50,0	124,3	507,6	0,5	33,8	23,6	61,6	388,1
01.07.2021 г.	988,5	278,4	247,5	188,9	3,7	0,1	10,2	41,6	133,3	521,1	4,2	28,8	21,3	54,3	412,5
01.08.2021 г.	971,4	260,8	230,1	176,4	2,3	0,1	8,1	27,4	138,5	534,1	0,9	30,5	18,5	53,2	431,0
01.09.2021 г.	993,2	270,7	240,2	181,8	1,9	0,1	7,5	23,8	148,4	540,7	0,1	26,3	18,6	54,9	440,8
01.10.2021 г.	985,0	257,4	233,1	177,9	2,5	0,0	6,4	20,0	150,1	549,7	0,7	24,3	33,4	54,2	452,8
01.11.2021 г.	1 020,5	266,4	242,9	186,1	1,6	0,1	4,7	19,1	161,8	568,0	0,7	23,1	33,3	54,6	473,2
01.12.2021 г.	1 028,3	240,5	216,5	204,1	2,4	0,2	4,7	24,2	173,7	583,7	0,1	23,5	32,5	57,1	488,0
01.01.2022 г.	1 094,5	280,4	257,9	216,4	0,2	0,2	5,4	26,1	185,5	597,7	0,1	24,6	22,0	61,2	509,3

Дата	Всего	в том числе:													
		до востре-бования	из них в банков-ских плас-тиковых картах	сберега-тельные	из них:					срочные	из них:				
					до 30 дней	31-90 дней	91-180 дней	181-365 дней	свыше 1 года		до 30 дней	31-90 дней	91-180 дней	181-365 дней	свыше 1 года
1	2	3	4	5	6	7	8	9	10	11	12	13	14	15	16
Наманганская область															
01.01.2021 г.	484,6	239,1	211,8	88,8	3,4	7,0	10,6	5,2	62,5	156,8	0,4	4,7	9,0	11,7	131,0
01.02.2021 г.	451,8	204,3	179,1	89,8	2,8	5,5	11,0	4,8	65,6	157,7	0,2	5,7	9,1	13,0	129,7
01.03.2021 г.	466,1	213,3	188,1	86,3	3,4	3,8	10,0	4,8	64,3	166,5	0,5	8,6	7,8	14,3	135,4
01.04.2021 г.	456,9	197,6	174,7	77,7	3,7	1,0	8,4	4,7	59,9	181,6	0,1	8,2	7,5	14,2	151,7
01.05.2021 г.	476,4	205,9	181,9	76,3	2,0	0,3	6,8	4,4	62,9	194,2	0,1	6,8	7,6	15,0	164,7
01.06.2021 г.	500,3	221,1	192,7	78,5	2,8	0,1	4,4	4,1	67,1	200,6	0,0	4,9	7,5	14,8	173,4
01.07.2021 г.	530,6	246,1	218,7	73,4	2,8	0,1	2,7	3,5	64,3	211,1	0,1	5,2	5,6	12,7	187,5
01.08.2021 г.	526,2	240,7	217,4	66,3	2,4	0,1	2,3	2,8	58,7	219,2	0,0	4,2	4,7	11,9	198,4
01.09.2021 г.	540,4	249,2	220,5	63,5	2,6	0,1	2,3	3,0	55,6	227,6	0,4	2,9	5,5	11,3	207,6
01.10.2021 г.	526,1	233,7	211,9	59,6	2,6	0,1	1,8	3,3	53,0	232,8	0,1	2,9	8,7	10,3	215,5
01.11.2021 г.	550,5	250,9	227,7	58,9	1,9	0,1	1,9	4,4	51,7	240,8	0,2	2,9	8,6	10,1	223,7
01.12.2021 г.	549,8	240,5	220,6	60,3	1,8	0,1	1,7	5,2	52,5	248,9	0,0	2,8	7,8	10,4	232,8
01.01.2022 г.	617,1	297,3	279,2	60,9	1,7	0,0	1,4	5,3	53,4	258,9	0,0	3,0	4,9	10,7	245,6
Самаркандская область															
01.01.2021 г.	1 197,2	388,1	338,6	236,1	8,6	13,4	32,9	15,8	165,2	573,1	1,9	13,7	13,2	40,1	504,2
01.02.2021 г.	1 171,6	353,3	306,3	246,9	6,2	10,0	32,2	14,0	184,6	571,4	1,6	16,9	16,4	45,0	491,5
01.03.2021 г.	1 208,3	366,9	320,2	239,2	6,2	6,4	27,2	13,1	186,3	602,2	1,2	23,2	10,3	57,9	509,6
01.04.2021 г.	1 207,7	343,1	299,0	220,3	5,1	1,0	21,5	13,1	179,6	644,3	0,5	26,0	10,1	61,4	546,3
01.05.2021 г.	1 247,8	349,8	303,0	216,1	4,0	0,2	15,1	12,6	184,2	681,9	0,3	20,9	8,2	66,6	585,9
01.06.2021 г.	1 303,0	370,3	322,9	213,0	4,3	0,2	11,0	10,7	186,9	719,7	0,0	14,7	9,0	68,7	627,4
01.07.2021 г.	1 366,0	403,2	355,2	214,9	3,7	0,2	6,3	9,5	195,2	747,9	0,5	14,2	9,0	67,9	656,3
01.08.2021 г.	1 385,0	407,0	361,6	194,3	2,4	0,2	4,7	7,2	179,8	783,7	0,1	13,0	9,6	66,6	694,5
01.09.2021 г.	1 419,3	418,0	372,1	191,4	3,0	0,2	4,2	4,7	179,4	809,9	0,4	11,1	9,4	51,2	737,8
01.10.2021 г.	1 401,4	392,7	350,4	185,4	2,0	0,2	3,8	6,2	176,1	823,3	0,3	11,5	26,2	56,3	748,2
01.11.2021 г.	1 463,4	417,1	380,4	195,3	2,1	0,1	3,4	9,4	183,1	851,0	0,4	10,3	24,9	54,4	780,8
01.12.2021 г.	1 456,6	382,2	342,4	204,3	1,3	0,1	2,5	13,8	189,2	870,1	0,3	9,8	23,9	55,9	801,7
01.01.2022 г.	1 579,9	481,8	448,0	207,6	0,8	0,1	2,0	17,0	190,1	890,5	0,1	12,6	8,8	56,5	834,7

Дата	Всего	в том числе:													
		до востре-бования	из них в банков-ских плас-тиковых картах	сберега-тельные	из них:					срочные	из них:				
					до 30 дней	31-90 дней	91-180 дней	181-365 дней	свыше 1 года		до 30 дней	31-90 дней	91-180 дней	181-365 дней	свыше 1 года
1	2	3	4	5	6	7	8	9	10	11	12	13	14	15	16
Сурхандарьинская область															
01.01.2021 г.	530,8	194,8	172,9	116,6	5,4	8,4	20,5	9,5	72,9	219,4	1,6	5,4	5,6	25,7	181,2
01.02.2021 г.	511,7	167,0	143,5	119,2	5,2	7,1	19,1	9,7	78,2	225,5	0,4	7,1	8,6	26,6	182,8
01.03.2021 г.	540,5	183,1	159,1	119,6	4,9	5,1	18,0	11,5	80,1	237,8	0,8	7,6	5,2	26,8	197,5
01.04.2021 г.	529,5	167,1	144,0	106,4	3,4	1,3	15,2	10,4	76,0	256,1	0,0	9,9	4,9	26,9	214,3
01.05.2021 г.	562,6	176,6	154,7	106,0	1,2	0,7	13,1	10,7	80,4	280,0	0,9	9,5	5,0	28,7	235,8
01.06.2021 г.	613,8	204,4	179,3	110,5	1,7	0,1	10,3	10,9	87,5	298,9	0,3	8,1	5,0	30,3	255,2
01.07.2021 г.	659,3	236,8	206,6	108,5	1,0	0,1	8,2	10,5	88,7	314,1	0,8	7,8	5,2	32,0	268,2
01.08.2021 г.	658,4	224,9	198,6	106,8	0,7	0,1	7,0	9,8	89,2	326,7	0,1	8,5	4,8	30,9	282,5
01.09.2021 г.	668,1	230,2	204,3	107,8	1,3	0,1	5,9	8,8	91,7	330,2	0,2	6,8	4,7	29,0	289,6
01.10.2021 г.	638,9	216,4	200,3	112,3	1,9	0,1	5,8	8,2	97,5	310,2	0,3	6,9	7,0	27,7	294,5
01.11.2021 г.	660,5	227,8	209,0	115,1	2,7	0,1	4,7	8,7	100,2	317,6	0,1	6,8	7,3	26,7	302,7
01.12.2021 г.	659,9	217,4	196,5	117,5	1,8	0,1	4,4	10,1	102,6	324,9	0,1	6,7	7,2	27,6	309,1
01.01.2022 г.	742,3	279,4	260,2	123,0	3,5	0,3	4,7	11,3	104,3	339,8	3,6	6,9	4,9	28,7	322,6
Сырдарьинская область															
01.01.2021 г.	252,1	104,2	95,3	61,7	4,6	6,9	9,6	8,9	31,7	86,2	2,1	4,0	3,9	6,8	69,3
01.02.2021 г.	231,0	83,9	77,5	58,8	3,5	5,9	8,7	7,9	32,8	88,3	1,6	6,2	4,9	7,5	68,1
01.03.2021 г.	237,2	87,9	78,2	55,1	4,7	3,2	7,2	7,1	32,8	94,2	2,1	7,1	2,9	8,7	73,5
01.04.2021 г.	234,1	83,3	72,1	48,2	2,6	0,8	6,0	6,7	32,1	102,6	0,1	8,4	2,4	9,6	82,1
01.05.2021 г.	236,3	84,1	77,8	47,4	2,2	0,3	4,7	7,4	32,9	104,8	1,4	6,3	2,9	9,4	84,9
01.06.2021 г.	244,7	87,2	81,0	47,7	2,1	0,3	3,4	7,3	34,7	109,7	0,1	6,7	2,7	9,8	90,4
01.07.2021 г.	274,8	117,6	111,3	42,6	1,8	0,1	3,0	6,1	31,6	114,7	2,1	4,7	2,5	9,2	96,2
01.08.2021 г.	254,7	98,7	91,1	39,0	1,0	0,1	2,3	4,6	30,9	117,0	0,1	6,1	1,6	9,9	99,3
01.09.2021 г.	262,1	102,7	97,0	38,8	1,0	0,1	1,8	3,5	32,4	120,6	0,2	5,3	1,9	8,6	104,5
01.10.2021 г.	253,8	96,0	90,0	38,2	0,7	0,0	1,7	2,6	33,2	119,6	0,0	4,2	2,5	8,5	104,4
01.11.2021 г.	268,4	106,8	100,0	38,8	0,6	0,0	1,3	3,3	33,6	122,8	0,0	3,9	2,4	8,3	108,2
01.12.2021 г.	266,6	95,2	88,3	43,8	0,7	0,1	1,1	4,2	37,7	127,6	0,0	3,7	2,5	8,7	112,7
01.01.2022 г.	328,5	147,4	139,3	46,5	0,2	0,1	1,1	6,4	38,7	134,6	0,0	5,0	2,0	8,7	118,8

Дата	Всего	в том числе:													
		до востре-бования	из них в банков-ских плас-тиковых картах	сберега-тельные	из них:					срочные	из них:				
					до 30 дней	31-90 дней	91-180 дней	181-365 дней	свыше 1 года		до 30 дней	31-90 дней	91-180 дней	181-365 дней	свыше 1 года
1	2	3	4	5	6	7	8	9	10	11	12	13	14	15	16
Ташкентская область															
01.01.2021 г.	983,6	421,1	386,5	168,3	2,3	8,6	17,3	12,3	127,9	394,2	5,3	47,6	26,6	49,1	265,7
01.02.2021 г.	936,7	365,0	331,0	173,6	2,7	7,9	17,0	10,3	135,8	398,1	5,0	52,8	32,2	51,3	256,9
01.03.2021 г.	963,3	404,8	363,9	161,2	1,9	4,1	15,5	10,5	129,1	397,4	5,8	62,8	22,4	48,8	257,6
01.04.2021 г.	945,5	369,8	333,1	150,4	0,6	1,6	13,4	11,0	123,9	425,3	2,4	70,7	20,4	45,9	285,8
01.05.2021 г.	925,4	381,7	347,0	140,1	0,9	0,1	11,6	11,0	116,5	403,6	3,9	68,7	15,9	39,6	275,6
01.06.2021 г.	961,2	403,2	363,7	140,4	0,7	0,3	10,2	10,7	118,6	417,6	2,4	59,3	19,0	44,3	292,7
01.07.2021 г.	1 026,0	446,7	404,0	141,6	0,9	0,0	7,8	11,0	121,8	437,7	3,6	58,8	19,1	45,4	310,8
01.08.2021 г.	1 051,0	465,6	424,3	131,3	0,3	0,3	6,8	8,9	115,0	454,0	1,8	56,2	19,5	46,7	329,9
01.09.2021 г.	1 087,4	496,2	458,0	127,3	0,4	0,3	6,0	7,9	112,6	463,9	1,9	51,0	22,4	51,5	337,2
01.10.2021 г.	1 062,7	451,1	412,2	135,1	0,4	0,1	5,7	9,5	119,4	476,5	1,6	50,3	27,1	50,6	346,8
01.11.2021 г.	1 106,0	476,8	433,8	137,1	0,5	0,0	4,3	12,1	120,3	492,0	1,4	51,2	29,1	52,8	357,5
01.12.2021 г.	1 077,1	425,4	389,4	143,0	0,4	0,1	3,2	16,1	123,3	508,6	1,2	51,5	28,2	57,3	370,4
01.01.2022 г.	1 216,1	546,4	515,8	141,0	2,0	0,2	2,5	18,3	118,0	528,8	0,8	53,1	26,4	61,9	387,4
Ферганская область															
01.01.2021 г.	1 018,6	343,4	306,3	181,8	2,0	10,4	18,2	7,3	144,0	493,4	2,2	13,5	13,2	39,0	425,5
01.02.2021 г.	992,3	305,4	270,1	188,2	1,5	7,2	17,8	7,1	154,6	498,7	0,6	15,6	16,6	41,9	424,0
01.03.2021 г.	1 026,0	323,7	290,0	183,9	1,4	4,8	15,6	7,6	154,6	518,5	2,3	18,5	11,0	47,9	438,7
01.04.2021 г.	1 022,6	299,5	265,0	161,2	1,2	0,6	12,7	8,2	138,7	561,8	0,5	18,9	10,0	43,6	488,8
01.05.2021 г.	1 053,9	306,9	273,8	159,0	1,1	0,3	11,3	7,1	139,1	588,1	1,2	14,4	8,8	51,1	512,5
01.06.2021 г.	1 095,3	324,7	292,4	155,7	1,2	0,1	9,2	6,8	138,4	614,9	0,5	12,5	8,1	51,4	542,4
01.07.2021 г.	1 161,4	363,4	326,9	156,3	0,6	0,0	6,4	6,4	142,9	641,8	0,7	13,9	7,0	50,7	569,5
01.08.2021 г.	1 173,6	359,0	324,5	145,6	0,4	0,0	6,5	5,3	133,4	668,9	0,3	10,9	6,1	50,6	601,0
01.09.2021 г.	1 214,9	382,6	351,5	139,9	0,7	0,0	6,0	4,6	128,6	692,3	0,2	8,8	6,1	45,9	631,4
01.10.2021 г.	1 178,4	351,7	324,7	137,1	0,6	0,0	5,5	5,3	126,3	689,7	0,3	8,5	11,4	48,2	641,5
01.11.2021 г.	1 212,1	368,4	340,9	142,7	1,2	0,0	4,8	7,2	130,1	701,0	0,3	9,6	10,5	45,7	655,2
01.12.2021 г.	1 199,9	337,7	310,8	148,7	0,5	0,0	1,9	12,5	134,6	713,5	0,1	9,0	10,1	47,0	668,6
01.01.2022 г.	1 325,4	443,4	414,3	155,8	0,3	0,0	1,3	15,6	139,7	726,2	0,3	8,1	6,1	47,9	686,8

Дата	Всего	в том числе:													
		до востре-бования	из них в банков-ских плас-тиковых картах	сберега-тельные	из них:					срочные	из них:				
					до 30 дней	31-90 дней	91-180 дней	181-365 дней	свыше 1 года		до 30 дней	31-90 дней	91-180 дней	181-365 дней	свыше 1 года
1	2	3	4	5	6	7	8	9	10	11	12	13	14	15	16
Хорезмская область															
01.01.2021 г.	1 456,1	218,2	192,7	309,0	6,1	26,9	48,4	31,1	196,5	928,9	2,3	55,8	102,3	99,9	668,6
01.02.2021 г.	1 468,0	199,0	172,2	331,4	6,1	22,6	51,5	30,3	220,9	937,7	1,2	69,2	108,6	100,4	658,3
01.03.2021 г.	1 518,2	212,9	186,2	321,7	7,8	16,2	45,2	30,6	221,9	983,7	2,3	78,1	98,4	111,1	693,7
01.04.2021 г.	1 555,8	194,1	168,2	290,0	6,2	2,9	36,6	30,4	213,8	1 071,7	0,8	82,0	98,6	108,3	782,1
01.05.2021 г.	1 642,0	200,4	172,7	284,8	3,3	0,7	30,1	27,0	223,7	1 156,8	1,8	71,8	96,5	114,4	872,2
01.06.2021 г.	1 710,3	212,3	180,6	282,6	2,0	0,2	23,4	26,0	231,0	1 215,4	0,8	62,0	94,9	124,9	932,9
01.07.2021 г.	1 781,0	233,4	205,0	272,8	1,1	0,1	17,1	25,7	228,7	1 274,8	1,7	62,9	87,7	129,5	993,0
01.08.2021 г.	1 822,5	242,5	213,4	258,8	0,3	0,3	14,9	22,7	220,5	1 321,2	0,8	65,4	80,1	135,8	1 039,0
01.09.2021 г.	1 869,2	255,6	225,9	262,1	0,5	0,1	13,4	20,3	227,8	1 351,5	2,1	65,0	77,5	140,6	1 066,3
01.10.2021 г.	1 839,5	243,9	216,6	266,8	1,2	0,1	12,0	19,7	234,8	1 328,8	1,7	68,6	92,8	129,6	1 078,4
01.11.2021 г.	1 897,1	262,7	233,1	265,1	1,0	0,1	10,1	18,4	236,3	1 369,3	1,4	69,8	93,0	131,3	1 116,2
01.12.2021 г.	1 912,4	238,5	208,4	253,8	0,6	0,0	8,1	19,3	226,5	1 420,1	1,5	67,1	93,6	146,0	1 157,3
01.01.2022 г.	2 028,6	329,3	296,9	248,7	0,6	0,2	7,7	19,5	221,5	1 450,5	1,4	66,4	82,8	152,0	1 195,1
г. Ташкент															
01.01.2021 г.	6 483,4	2 678,8	2 442,8	771,4	4,0	13,8	24,2	17,7	711,6	3 033,2	5,5	89,5	77,0	333,2	2 528,0
01.02.2021 г.	5 995,8	2 132,7	1 892,7	783,5	3,2	11,0	23,3	14,5	731,4	3 079,6	4,2	96,2	121,6	300,8	2 556,8
01.03.2021 г.	6 186,2	2 237,7	1 991,1	753,7	3,5	9,3	22,1	15,7	703,1	3 194,7	3,8	101,5	70,7	262,2	2 756,5
01.04.2021 г.	6 241,4	2 140,6	1 896,5	719,9	3,6	0,9	19,1	17,2	679,1	3 380,9	2,0	112,3	59,9	218,8	2 987,8
01.05.2021 г.	6 585,8	2 273,8	2 028,7	714,6	4,2	0,5	17,5	14,9	677,5	3 597,5	3,6	108,3	55,1	241,7	3 188,8
01.06.2021 г.	6 815,8	2 279,3	2 007,1	751,9	3,6	0,3	12,7	16,7	718,7	3 784,6	2,6	87,9	57,0	261,3	3 375,8
01.07.2021 г.	7 107,5	2 381,6	2 094,9	752,7	3,7	0,2	8,9	14,6	725,4	3 973,2	2,8	86,2	56,9	261,3	3 566,0
01.08.2021 г.	7 532,6	2 667,7	2 277,2	681,0	3,2	0,2	6,3	10,3	661,0	4 183,8	1,7	84,0	58,8	281,5	3 757,8
01.09.2021 г.	8 197,3	3 168,8	2 684,0	658,0	3,3	0,2	5,1	11,6	637,8	4 370,6	2,4	177,7	62,2	272,4	3 855,9
01.10.2021 г.	8 626,7	3 145,4	2 563,0	646,0	3,7	0,2	5,0	12,6	610,5	4 835,3	2,2	225,5	150,2	274,3	3 970,1
01.11.2021 г.	8 974,0	3 254,4	2 580,5	650,4	3,2	0,3	4,1	14,2	614,9	5 069,1	1,9	295,3	152,8	269,1	4 128,5
01.12.2021 г.	9 165,3	3 190,3	2 506,3	634,4	2,9	0,3	3,6	18,1	596,3	5 340,6	3,7	149,7	210,6	279,4	4 463,8
01.01.2022 г.	10 452,2	4 294,2	3 547,3	596,9	0,6	0,8	2,4	20,4	560,1	5 561,1	4,3	157,7	169,0	287,4	4 694,2

Таблица 5.2.12а

Остатки депозитов физических лиц в иностранной валюте в коммерческих банках за 2020 год

(по видам и срокам, в разрезе регионов)

млрд. сум

Дата	Всего	в том числе:													
		до востре-бования	из них в банков-ских плас-тиковых картах	сберега-тельные	из них:					срочные	из них:				
					до 30 дней	31-90 дней	91-180 дней	181-365 дней	свыше 1 года		до 30 дней	31-90 дней	91-180 дней	181-365 дней	свыше 1 года
1	2	3	4	5	6	7	8	9	10	11	12	13	14	15	16
Республика Каракалпакстан															
01.01.2020 г.	37,7	12,5	10,7	1,5	0,3	0,3	0,9	0,0	0,1	23,7	0,6	1,3	0,5	3,0	18,3
01.02.2020 г.	41,4	14,8	11,1	2,1	0,0	0,4	1,2	0,3	0,1	24,6		1,7	0,8	2,4	19,5
01.03.2020 г.	37,9	10,8	8,6	2,1		0,4	1,5	0,0	0,1	25,0		1,5	1,1	2,6	19,7
01.04.2020 г.	40,1	11,9	10,0	3,3		0,9	2,2	0,0	0,1	24,9		1,1	1,2	1,1	21,5
01.05.2020 г.	45,6	14,2	12,0	6,3		3,0	3,1	0,0	0,2	25,1		0,8	1,4	1,2	21,6
01.06.2020 г.	46,4	14,3	11,9	6,5	0,0	2,9	3,4		0,2	25,6		0,8	1,5	1,3	22,0
01.07.2020 г.	48,2	14,0	11,1	7,7		3,3	4,2		0,2	26,5		1,0	1,7	1,3	22,5
01.08.2020 г.	47,6	14,0	10,9	6,5		2,7	3,6		0,2	27,1		0,5	2,6	0,9	23,2
01.09.2020 г.	45,8	13,0	10,2	4,9		1,4	3,2	0,0	0,2	27,9	0,0	0,6	2,6	1,3	23,3
01.10.2020 г.	42,9	13,1	9,8	0,8	0,1	0,1	0,5	0,0	0,2	29,0		1,0	2,9	1,4	23,8
01.11.2020 г.	44,5	11,6	9,2	0,8		0,1	0,3	0,0	0,4	32,1		1,1	2,9	3,1	25,0
01.12.2020 г.	46,2	12,4	9,8	1,0		0,0	0,3	0,1	0,6	32,8		1,3	4,9	3,3	23,3
01.01.2021 г.	47,6	12,0	9,6	1,3		0,2	0,2	0,1	0,7	34,3		1,0	5,7	4,5	23,0
Андижанская область															
01.01.2020 г.	160,6	29,1	16,8	26,1	0,7	0,6	1,0	0,1	23,6	105,4	1,8	6,4	4,1	4,6	88,5
01.02.2020 г.	170,2	34,3	17,4	26,3	0,0	0,8	1,2	0,1	24,1	109,5	0,4	6,1	4,0	3,9	95,1
01.03.2020 г.	167,6	29,3	17,7	27,7	0,0	1,0	1,8	0,1	24,7	110,6	0,8	6,3	4,2	4,8	94,6
01.04.2020 г.	162,9	28,9	17,5	25,1	0,1	1,1	1,1	0,2	22,6	108,9	0,5	6,1	2,8	2,3	97,3
01.05.2020 г.	176,9	33,4	20,2	27,7	0,0	1,5	1,1	0,2	24,9	115,8	0,8	6,1	3,8	2,6	102,5
01.06.2020 г.	171,3	32,1	19,7	27,1		1,0	1,2	0,2	24,7	112,1	0,1	6,6	3,5	2,7	99,3
01.07.2020 г.	173,9	33,3	19,0	28,1	0,5	1,6	1,1	0,5	24,4	112,5	0,2	5,9	4,5	2,9	99,0
01.08.2020 г.	179,7	36,0	19,4	26,7	0,1	1,2	1,0	0,2	24,1	116,9	0,2	5,1	6,4	3,7	101,5
01.09.2020 г.	191,1	33,2	19,0	36,5		1,2	0,8	0,2	34,2	121,5	0,6	4,2	9,0	2,9	104,9
01.10.2020 г.	194,4	34,3	19,2	37,8		1,6	0,1	0,2	35,9	122,3	0,3	4,2	8,9	3,2	105,7
01.11.2020 г.	203,9	35,3	19,9	40,2		1,6	0,0	0,3	38,3	128,5	0,3	4,0	9,3	3,5	111,4
01.12.2020 г.	200,0	37,2	23,1	32,4		1,3	0,0	0,3	30,7	130,5	0,2	3,7	11,2	3,3	111,9
01.01.2021 г.	203,5	37,7	21,9	33,9		1,7	0,0	0,4	31,7	132,0	0,2	3,7	10,8	4,3	113,0

Дата	Всего	в том числе:													
		до востре-бования	из них в банков-ских плас-тиковых картах	сберега-тельные	из них:					срочные	из них:				
					до 30 дней	31-90 дней	91-180 дней	181-365 дней	свыше 1 года		до 30 дней	31-90 дней	91-180 дней	181-365 дней	свыше 1 года
1	2	3	4	5	6	7	8	9	10	11	12	13	14	15	16
Бухарская область															
01.01.2020 г.	239,4	32,7	19,1	13,7	0,2	0,9	4,5	0,2	8,0	193,0	0,7	4,3	6,1	17,4	164,4
01.02.2020 г.	262,4	33,7	19,2	17,8	0,0	0,9	7,4	0,0	9,5	210,9	0,0	4,6	12,2	15,6	178,5
01.03.2020 г.	263,5	34,4	19,9	20,1	0,1	1,3	9,8		9,0	209,0	0,5	4,4	12,2	14,9	177,0
01.04.2020 г.	254,4	33,7	19,7	22,7		1,9	11,2	0,1	9,4	198,0	0,2	4,5	10,5	7,7	175,2
01.05.2020 г.	269,5	39,1	24,3	25,5	0,2	3,5	11,5	0,3	10,1	204,9	0,2	4,0	7,5	8,3	184,9
01.06.2020 г.	274,8	36,2	22,9	30,4	0,0	4,6	14,9	0,5	10,4	208,1	1,6	4,2	7,4	8,2	186,7
01.07.2020 г.	285,7	38,6	22,3	38,5	0,4	8,4	18,1	0,3	11,3	208,6	1,0	4,4	7,1	8,7	187,3
01.08.2020 г.	286,9	39,0	22,9	36,7		8,2	16,5	0,9	11,0	211,1	1,0	3,9	6,6	8,2	191,4
01.09.2020 г.	283,2	37,3	22,4	26,3	0,9	3,0	10,6	0,7	11,0	219,5	0,8	3,6	7,4	8,8	198,8
01.10.2020 г.	285,6	36,6	21,4	17,1	1,2	0,8	2,8	1,6	10,6	231,9	1,7	3,7	9,2	9,8	207,5
01.11.2020 г.	294,8	36,8	22,2	16,8	1,2	1,3	1,3	0,9	12,1	241,1	0,5	5,6	10,7	12,0	212,3
01.12.2020 г.	302,2	38,4	23,3	18,2	0,9	1,4	1,2	0,9	13,7	245,6	0,5	4,6	13,8	14,3	212,3
01.01.2021 г.	312,0	43,8	24,1	19,8	1,9	1,7	1,0	0,9	14,3	248,4	0,5	3,6	12,6	14,3	217,3
Джизакская область															
01.01.2020 г.	17,5	8,5	7,1	0,9	0,4	0,0	0,0	0,1	0,3	8,1	0,0	0,6	0,6	0,9	5,9
01.02.2020 г.	19,4	9,3	6,4	1,6	0,3	0,7	0,2	0,1	0,3	8,5		0,6	0,6	1,2	6,0
01.03.2020 г.	19,3	9,0	6,2	1,2		0,6	0,1	0,0	0,5	9,1		0,7	0,8	1,0	6,6
01.04.2020 г.	18,9	8,9	6,3	1,0		0,2	0,3	0,1	0,4	9,1	0,0	0,8	0,3	0,8	7,1
01.05.2020 г.	22,0	10,0	6,8	1,9	0,1	0,7	0,4	0,3	0,5	10,1	0,0	1,1	0,5	0,9	7,7
01.06.2020 г.	21,2	8,6	6,5	1,9	0,0	0,7	0,6	0,1	0,5	10,6		1,3	0,6	0,9	7,9
01.07.2020 г.	22,7	9,4	6,5	2,1	0,2	0,8	0,3	0,1	0,7	11,2	0,0	1,6	0,5	1,0	8,0
01.08.2020 г.	23,6	10,5	6,8	1,8		0,7	0,2	0,1	0,8	11,3	0,0	1,0	0,9	0,8	8,5
01.09.2020 г.	24,2	10,9	7,4	2,1		0,7	0,2	0,1	1,1	11,1	0,0	0,4	1,5	0,9	8,3
01.10.2020 г.	23,9	10,7	8,0	1,6		0,0	0,3	0,1	1,3	11,6	0,0	0,5	1,9	0,6	8,5
01.11.2020 г.	26,0	11,5	8,1	1,2		0,1	0,1	0,2	0,9	13,3	0,1	0,6	2,2	0,8	9,6
01.12.2020 г.	29,3	14,5	8,7	1,1		0,1	0,1	0,0	0,9	13,7	0,0	0,6	2,1	1,0	9,9
01.01.2021 г.	27,4	11,6	8,7	1,0		0,2	0,0	0,2	0,6	14,9	0,0	0,8	2,0	1,5	10,6

Дата	Всего	в том числе:													
		до востре-бования	из них в банков-ских плас-тиковых картах	сберега-тельные	из них:					срочные	из них:				
					до 30 дней	31-90 дней	91-180 дней	181-365 дней	свыше 1 года		до 30 дней	31-90 дней	91-180 дней	181-365 дней	свыше 1 года
1	2	3	4	5	6	7	8	9	10	11	12	13	14	15	16
Кашкадарьинская область															
01.01.2020 г.	78,1	20,3	13,8	2,5	0,2	0,2	0,8		1,3	55,2	0,8	4,8	6,5	9,0	34,1
01.02.2020 г.	80,3	19,2	12,3	2,8	0,0	0,3	1,0	0,1	1,4	58,3	0,7	4,4	6,9	8,1	38,2
01.03.2020 г.	79,5	17,7	11,6	3,2	0,1	0,4	1,3	0,0	1,4	58,6	0,4	3,7	7,2	7,6	39,7
01.04.2020 г.	79,7	17,5	11,8	3,6	0,3	0,4	1,3		1,6	58,6	0,1	3,6	2,4	8,3	44,2
01.05.2020 г.	88,2	21,0	14,0	4,3	0,1	0,9	1,6		1,7	62,9	0,3	3,7	2,5	9,2	47,3
01.06.2020 г.	88,5	20,3	13,1	4,2		0,9	1,5	0,1	1,8	64,0	0,4	4,1	2,6	9,4	47,5
01.07.2020 г.	91,9	22,6	13,8	5,7	0,1	1,5	2,4		1,6	63,6	0,2	4,1	3,2	9,1	47,0
01.08.2020 г.	92,2	23,4	14,2	4,9		0,7	2,3		1,9	64,0	0,3	3,2	4,7	8,4	47,3
01.09.2020 г.	92,3	22,3	13,9	4,9		0,9	1,9		2,1	65,0	0,2	3,0	5,4	8,7	47,8
01.10.2020 г.	94,7	22,7	13,7	3,2		0,2	0,5	0,3	2,3	68,8	0,1	2,5	6,0	9,1	51,0
01.11.2020 г.	94,3	20,4	12,9	2,4		0,4	0,1	0,2	1,7	71,5	0,1	2,5	5,9	9,9	53,2
01.12.2020 г.	101,4	24,3	13,7	3,7		0,2	0,6	0,0	2,9	73,4	0,5	2,8	7,2	11,0	51,9
01.01.2021 г.	103,6	22,9	13,8	3,9	0,5	0,1	0,2	0,0	3,0	76,8	0,6	3,3	8,9	11,0	53,0
Навоийская область															
01.01.2020 г.	65,1	11,5	7,5	1,9	0,0	0,2	0,5	0,0	1,1	51,7	0,8	5,9	6,6	9,0	29,5
01.02.2020 г.	68,1	11,0	7,4	2,7	0,0	0,9	0,5	0,0	1,2	54,4	0,0	6,1	7,9	7,6	32,8
01.03.2020 г.	68,7	10,8	7,7	2,9	0,0	0,9	0,7	0,1	1,3	55,0	0,1	6,0	8,5	8,0	32,5
01.04.2020 г.	69,8	12,2	8,0	5,0	2,1	1,2	0,6	0,1	1,0	52,6	0,1	6,3	3,5	4,2	38,5
01.05.2020 г.	75,8	16,1	10,5	3,4	0,0	1,4	0,7	0,1	1,1	56,3	0,1	7,6	4,5	4,2	39,9
01.06.2020 г.	79,6	15,8	10,1	5,4	0,0	1,3	2,9	0,1	1,1	58,4	0,1	7,6	4,8	5,6	40,3
01.07.2020 г.	80,6	15,6	10,4	5,3	0,0	1,1	3,1	0,1	1,1	59,7	0,1	7,2	4,9	5,7	41,8
01.08.2020 г.	82,9	18,7	11,3	5,2		1,1	2,9	0,1	1,1	59,0	0,1	3,9	6,1	6,2	42,7
01.09.2020 г.	84,0	16,6	11,2	4,9		0,8	2,7		1,3	62,5	0,1	2,9	9,4	7,2	42,9
01.10.2020 г.	82,9	16,1	10,2	2,2		0,4	0,2		1,6	64,6	0,1	2,3	9,8	9,7	42,6
01.11.2020 г.	87,3	15,7	10,6	2,8		0,4	0,0	0,0	2,4	68,8	0,2	2,2	11,0	10,5	45,0
01.12.2020 г.	89,4	18,9	11,8	3,2		0,7	0,0	0,0	2,5	67,3	0,2	2,3	9,5	11,7	43,6
01.01.2021 г.	94,5	18,0	12,0	3,4		0,6	0,0	0,0	2,8	73,1	0,1	2,7	11,6	11,3	47,5

Дата	Всего	в том числе:													
		до востре-бования	из них в банков-ских плас-тиковых картах	сберега-тельные	из них:					срочные	из них:				
					до 30 дней	31-90 дней	91-180 дней	181-365 дней	свыше 1 года		до 30 дней	31-90 дней	91-180 дней	181-365 дней	свыше 1 года
1	2	3	4	5	6	7	8	9	10	11	12	13	14	15	16
Наманганская область															
01.01.2020 г.	53,6	18,5	11,0	6,7	0,3	0,1	0,4		5,8	28,4	0,1	2,8	1,7	1,4	22,5
01.02.2020 г.	50,4	20,1	9,7	4,2	0,2	0,2	0,6	0,0	3,2	26,0		0,7	1,9	1,3	22,1
01.03.2020 г.	47,0	15,4	9,5	4,8	0,1	0,2	1,0	0,0	3,4	26,7		1,2	1,9	1,4	22,2
01.04.2020 г.	46,7	13,9	9,3	4,5	0,2	0,2	0,7	0,1	3,3	28,3	0,0	1,9	1,0	1,7	23,6
01.05.2020 г.	55,5	18,2	11,9	5,5	0,3	0,4	0,8	0,1	3,9	31,9		3,0	1,4	2,0	25,5
01.06.2020 г.	55,5	17,1	11,0	6,1	0,2	0,6	1,3	0,0	4,0	32,3	0,0	2,6	1,9	1,6	26,2
01.07.2020 г.	58,5	18,5	10,3	6,8	0,2	0,6	1,3	0,0	4,7	33,2	0,0	3,0	1,6	2,9	25,7
01.08.2020 г.	57,2	16,8	11,2	6,0	0,0	0,6	1,2	0,0	4,1	34,4		2,6	2,2	2,6	27,0
01.09.2020 г.	57,0	16,8	10,4	5,4	0,0	0,5	0,3	0,0	4,5	34,8	0,0	2,3	2,0	3,0	27,6
01.10.2020 г.	58,7	17,4	9,7	4,5	0,3	0,3	0,3	0,1	3,7	36,8		1,4	1,8	3,0	30,5
01.11.2020 г.	58,8	18,4	10,1	4,7		0,3	0,5	0,1	3,9	35,6	0,1	1,5	1,8	2,8	29,5
01.12.2020 г.	60,9	19,0	11,4	4,9		0,8	0,1		4,0	37,0		1,6	2,5	3,2	29,7
01.01.2021 г.	63,6	18,4	10,9	5,0		0,6		0,0	4,3	40,1		2,2	2,9	3,5	31,6
Самаркандская область															
01.01.2020 г.	426,4	62,9	24,4	6,5	0,2	1,0	2,2	0,4	2,7	357,1	2,2	70,2	56,6	76,6	151,4
01.02.2020 г.	451,0	73,5	26,4	8,7	0,0	1,0	4,0	0,3	3,3	368,9	0,9	78,4	27,3	74,0	188,2
01.03.2020 г.	448,6	72,5	27,8	10,3	0,0	1,6	5,6	0,3	2,8	365,8	1,4	46,5	54,3	77,8	185,9
01.04.2020 г.	440,2	65,7	25,9	10,7	0,4	2,3	5,0	0,3	2,8	363,7	0,6	46,2	17,5	55,3	244,2
01.05.2020 г.	471,9	72,9	28,6	15,9	0,5	2,7	9,4	0,3	2,9	383,2	1,1	46,7	18,7	57,3	259,4
01.06.2020 г.	466,5	66,3	26,8	16,2	1,1	2,7	9,2	0,3	2,9	384,0	1,7	50,5	18,9	57,4	255,5
01.07.2020 г.	466,6	71,8	27,3	17,4	0,2	2,8	10,6	0,3	3,5	377,4	1,4	48,5	26,0	47,5	254,1
01.08.2020 г.	467,8	77,2	28,6	14,1	0,1	2,9	7,2	0,3	3,6	376,5	1,3	22,1	47,3	47,4	258,3
01.09.2020 г.	472,2	79,0	29,9	10,7	0,0	2,1	3,1	0,5	4,9	382,5	1,5	6,8	60,5	50,0	263,7
01.10.2020 г.	489,8	86,5	28,4	8,0	0,0	1,3	0,9	0,2	5,6	395,3	0,3	8,6	53,1	55,5	277,8
01.11.2020 г.	494,6	75,2	27,5	7,2	0,0	0,9	0,2	0,5	5,6	412,2	0,3	8,6	61,1	56,6	285,6
01.12.2020 г.	505,5	76,3	27,9	7,6	0,0	0,7	0,4	0,5	6,0	421,7	0,8	8,8	66,3	58,0	287,9
01.01.2021 г.	517,6	78,7	29,8	9,7	0,5	0,8	0,1	0,6	7,7	429,2	0,9	8,8	71,6	56,4	291,5

Дата	Всего	в том числе:													
		до востре-бования	из них в банков-ских плас-тиковых картах	сберега-тельные	из них:					срочные	из них:				
					до 30 дней	31-90 дней	91-180 дней	181-365 дней	свыше 1 года		до 30 дней	31-90 дней	91-180 дней	181-365 дней	свыше 1 года
1	2	3	4	5	6	7	8	9	10	11	12	13	14	15	16
Сурхандарьинская область															
01.01.2020 г.	42,9	10,7	7,8	4,5	0,3	0,4	0,0	0,1	3,8	27,8	0,1	2,4	1,9	3,3	20,2
01.02.2020 г.	44,0	11,0	8,0	4,3	0,0	0,2	0,3	0,1	3,7	28,7		2,0	2,2	3,1	21,3
01.03.2020 г.	42,1	9,9	6,7	4,4	0,0	0,3	0,4	0,1	3,5	27,9		1,5	2,1	3,2	21,1
01.04.2020 г.	40,1	10,0	6,8	4,4	0,0	0,4	0,5	0,1	3,4	25,6		1,0	0,9	1,3	22,4
01.05.2020 г.	44,9	12,0	8,2	4,9	0,0	0,6	0,3	0,1	3,9	28,0		1,8	1,4	1,3	23,5
01.06.2020 г.	44,4	10,4	7,6	5,4	0,0	1,3	0,4	0,1	3,6	28,7		1,8	1,4	1,5	24,1
01.07.2020 г.	45,9	10,3	6,9	5,7	0,0	1,4	0,4	0,1	3,7	30,0		2,5	1,4	1,4	24,7
01.08.2020 г.	47,1	11,0	7,1	5,9	0,0	1,2	0,4	0,1	4,2	30,1		2,3	1,9	1,2	24,8
01.09.2020 г.	46,7	10,4	7,0	5,2		0,4	0,3	0,1	4,4	31,0		2,1	2,2	1,7	25,0
01.10.2020 г.	49,2	12,2	7,9	5,2		0,3	0,2	0,1	4,7	31,8		2,2	2,4	1,5	25,7
01.11.2020 г.	48,4	11,2	7,8	5,0		0,3	0,0	0,2	4,6	32,1		1,8	2,4	2,0	25,9
01.12.2020 г.	49,2	12,1	7,7	5,4		0,4	0,0	0,1	4,9	31,7		1,7	2,9	2,2	24,9
01.01.2021 г.	52,6	13,3	7,7	5,9		0,4	0,0	0,2	5,3	33,3		1,5	3,3	2,4	26,1
Сырдарьинская область															
01.01.2020 г.	14,4	4,8	4,0	1,0	0,2	0,5	0,1	0,0	0,2	8,6	0,2	1,9	0,9	1,9	3,7
01.02.2020 г.	17,0	5,3	3,8	1,8	0,0	1,0	0,4	0,0	0,3	10,0		1,4	1,2	2,3	5,1
01.03.2020 г.	15,4	4,7	3,7	1,7	0,0	1,0	0,2	0,3	0,2	9,1	0,3	1,6	1,1	2,0	4,1
01.04.2020 г.	15,7	5,8	4,4	1,0		0,5	0,3	0,1	0,1	9,0	0,1	1,6	0,7	0,9	5,6
01.05.2020 г.	18,8	7,6	6,3	1,5		1,0	0,3	0,1	0,1	9,7	0,3	1,8	0,7	1,0	6,1
01.06.2020 г.	16,4	5,0	4,2	1,5		0,8	0,4	0,1	0,2	9,8		1,6	1,2	0,8	6,2
01.07.2020 г.	17,1	5,3	3,8	1,7	0,3	0,4	0,8	0,0	0,1	10,1	0,3	2,2	1,1	0,6	5,9
01.08.2020 г.	16,6	5,7	4,3	1,4		0,4	0,7	0,0	0,2	9,5		1,4	1,3	0,9	5,9
01.09.2020 г.	18,3	7,3	4,1	0,9		0,2	0,5	0,0	0,2	10,2	0,1	0,5	1,9	1,5	6,2
01.10.2020 г.	17,2	6,0	4,1	0,9		0,2	0,1		0,5	10,2	0,1	0,4	2,1	1,8	5,9
01.11.2020 г.	17,7	7,0	4,5	1,0		0,3	0,0	0,0	0,6	9,7	0,2	0,4	1,5	1,5	6,2
01.12.2020 г.	16,9	5,9	4,6	1,1		0,3	0,0	0,0	0,7	9,8		0,4	2,5	1,6	5,2
01.01.2021 г.	18,9	6,3	4,9	1,1		0,3		0,1	0,7	11,5		0,9	2,3	2,0	6,3

Дата	Всего	в том числе:													
		до востре-бования	из них в банков-ских плас-тиковых картах	сберега-тельные	из них:					срочные	из них:				
					до 30 дней	31-90 дней	91-180 дней	181-365 дней	свыше 1 года		до 30 дней	31-90 дней	91-180 дней	181-365 дней	свыше 1 года
1	2	3	4	5	6	7	8	9	10	11	12	13	14	15	16
Ташкентская область															
01.01.2020 г.	204,3	45,7	31,7	4,4	0,2	0,9	0,3	0,2	2,8	154,2	5,2	12,0	14,6	15,5	107,0
01.02.2020 г.	218,1	47,1	33,1	5,4	0,0	1,5	1,0	0,2	2,8	165,6	5,5	11,7	15,8	16,1	116,4
01.03.2020 г.	215,7	47,0	33,4	5,1	0,2	0,5	1,3	0,5	2,6	163,6	7,5	11,0	16,5	15,9	112,6
01.04.2020 г.	212,1	47,9	34,8	5,2	0,1	1,1	1,6	0,0	2,4	159,0	2,8	14,8	13,1	8,7	119,6
01.05.2020 г.	234,4	56,2	42,8	6,2	0,3	0,9	1,8	0,4	2,8	171,9	4,8	14,2	14,7	9,1	129,2
01.06.2020 г.	234,1	53,7	41,9	6,7	0,6	0,8	2,1	0,1	3,1	173,7	3,7	14,8	14,0	9,6	131,5
01.07.2020 г.	238,3	55,3	41,3	7,0	0,2	0,5	2,9	0,0	3,3	176,0	4,3	12,6	17,9	10,0	131,2
01.08.2020 г.	238,3	57,2	42,8	10,2	0,8	1,1	3,0	0,8	4,5	170,9	3,5	9,6	18,2	9,5	130,1
01.09.2020 г.	241,3	59,1	44,7	9,6	0,6	1,0	3,1	0,7	4,2	172,6	3,1	8,4	21,3	9,1	130,7
01.10.2020 г.	245,1	55,7	43,0	5,8	0,5	0,1	1,3	0,0	3,9	183,5	4,3	12,9	20,4	14,1	131,7
01.11.2020 г.	248,8	57,4	43,5	9,0	1,9	0,1	1,0	0,0	6,1	182,4	4,1	13,0	19,4	14,7	131,2
01.12.2020 г.	253,7	58,8	45,7	10,2		1,5	3,2	0,0	5,5	184,7	5,4	13,2	22,0	14,5	129,6
01.01.2021 г.	254,8	56,1	43,0	11,6	1,9	0,5	1,5	1,0	6,8	187,2	4,5	14,1	22,1	14,7	131,7
Ферганская область															
01.01.2020 г.	159,1	35,4	23,2	7,3	0,7	0,2	0,4	0,2	5,8	116,4	0,6	7,0	9,6	9,5	89,7
01.02.2020 г.	159,8	34,2	21,6	8,2	0,3	0,3	0,9	0,3	6,5	117,3	0,4	4,8	12,0	7,7	92,4
01.03.2020 г.	158,9	31,0	19,7	8,1	0,3	0,4	0,9	0,2	6,2	119,8	0,2	3,6	12,1	8,4	95,5
01.04.2020 г.	153,7	30,2	20,3	8,0	0,6	0,3	1,0	0,3	5,8	115,5	0,2	3,2	6,8	6,9	98,3
01.05.2020 г.	168,1	36,1	24,1	8,6	0,0	0,3	1,0	0,2	7,1	123,4	0,2	3,6	8,3	7,2	104,2
01.06.2020 г.	165,5	34,0	22,6	7,3	0,1	0,6	1,6	0,2	4,8	124,2	0,2	4,3	7,7	7,3	104,6
01.07.2020 г.	172,0	36,3	22,0	10,1	0,7	0,8	2,7	0,1	5,7	125,6	0,2	4,7	7,7	7,3	105,8
01.08.2020 г.	174,3	36,3	22,6	10,1		0,7	2,3	0,1	7,1	127,8	0,3	2,6	8,2	8,9	107,7
01.09.2020 г.	180,4	38,1	23,4	10,0		0,3	1,5	0,1	8,1	132,4	0,5	2,0	8,0	9,8	112,0
01.10.2020 г.	192,5	44,0	22,8	11,0	0,1	0,3	0,1	0,1	10,5	137,6	0,2	2,0	9,4	10,3	115,7
01.11.2020 г.	192,0	35,7	22,1	11,6		0,7		0,5	10,5	144,6	0,3	1,9	10,5	10,2	121,7
01.12.2020 г.	201,5	36,7	23,9	13,7	0,6	0,5		0,9	11,7	151,1	0,8	1,8	13,1	10,1	125,3
01.01.2021 г.	213,4	40,6	25,8	16,2		2,2	1,2	0,1	12,6	156,7	0,8	1,7	13,3	9,4	131,5

Дата	Всего	в том числе:													
		до востре-бования	из них в банков-ских плас-тиковых картах	сберега-тельные	из них:					срочные	из них:				
					до 30 дней	31-90 дней	91-180 дней	181-365 дней	свыше 1 года		до 30 дней	31-90 дней	91-180 дней	181-365 дней	свыше 1 года
1	2	3	4	5	6	7	8	9	10	11	12	13	14	15	16
Хорезмская область															
01.01.2020 г.	153,4	18,4	12,6	7,3		0,3	0,9	0,1	6,0	127,7	1,1	6,4	4,9	4,9	110,5
01.02.2020 г.	163,2	21,5	13,2	7,7	0,0	0,6	1,1	0,1	5,9	134,0	0,3	5,6	6,1	5,3	116,6
01.03.2020 г.	157,4	17,2	11,1	8,2		0,4	1,6	0,1	6,1	132,0	0,2	3,4	7,3	5,2	115,9
01.04.2020 г.	161,5	19,6	12,1	8,4		0,4	2,1	0,1	5,8	133,5	0,1	5,3	6,2	3,3	118,5
01.05.2020 г.	177,6	25,9	13,9	8,7		0,2	2,2	0,1	6,2	143,0	0,4	5,7	7,3	5,1	124,5
01.06.2020 г.	169,4	23,8	12,8	8,0		0,2	2,2	0,1	5,6	137,5	0,2	4,5	7,9	5,2	119,8
01.07.2020 г.	178,0	24,5	12,6	7,8		0,2	1,6	0,1	5,9	145,8	0,3	3,6	7,3	5,8	128,7
01.08.2020 г.	182,9	25,5	12,6	12,7		0,1	1,1	0,1	11,3	144,7	0,2	3,2	7,3	5,4	128,6
01.09.2020 г.	183,0	25,4	13,0	11,6		0,1	0,6	0,0	10,9	146,0	0,2	2,3	8,6	6,1	128,8
01.10.2020 г.	189,6	24,7	11,9	10,4		0,2	0,2	0,0	9,9	154,5	0,1	2,8	9,1	6,9	135,6
01.11.2020 г.	193,9	25,1	12,0	10,5		0,1	0,2	0,0	10,2	158,3	0,3	3,0	9,7	5,8	139,5
01.12.2020 г.	208,3	26,5	12,9	13,6		0,2	0,0	0,1	13,3	168,2	0,3	2,8	9,2	7,1	148,8
01.01.2021 г.	212,7	25,7	12,3	13,5		0,1	0,0	0,1	13,3	173,6	0,9	2,5	11,8	8,2	150,2
г. Ташкент															
01.01.2020 г.	6 480,3	2 047,7	1 086,8	58,4	1,1	3,0	7,4	0,5	46,4	4 374,2	101,2	244,4	152,3	724,1	3 152,3
01.02.2020 г.	6 599,0	2 079,1	1 095,0	70,3	0,1	3,8	11,3	0,6	54,6	4 449,6	20,4	175,5	194,7	708,9	3 350,1
01.03.2020 г.	6 620,2	2 197,4	1 091,0	84,6	1,9	4,7	20,5	0,3	57,2	4 338,2	19,1	148,0	266,5	678,6	3 225,9
01.04.2020 г.	6 678,1	2 126,3	1 174,3	102,4	0,6	8,8	33,1	0,6	59,2	4 449,4	10,2	140,1	169,5	509,0	3 620,5
01.05.2020 г.	7 394,5	2 536,9	1 391,5	114,6	0,7	10,4	39,7	0,3	63,5	4 743,0	10,6	150,6	183,0	507,2	3 891,5
01.06.2020 г.	7 295,6	2 362,5	1 376,2	121,2	0,6	11,2	43,6	0,3	65,5	4 812,0	11,0	168,5	189,9	485,1	3 957,5
01.07.2020 г.	7 332,2	2 406,3	1 305,4	131,0	0,1	14,3	44,1	1,8	70,7	4 794,9	12,7	157,8	205,0	443,9	3 975,4
01.08.2020 г.	7 305,8	2 386,6	1 336,1	129,5	0,6	12,5	40,2	1,9	74,4	4 789,8	13,1	111,1	253,6	397,0	4 015,0
01.09.2020 г.	7 593,4	2 486,6	1 382,9	119,5	0,5	4,4	30,5	2,5	81,6	4 987,3	12,0	80,4	314,5	414,1	4 166,3
01.10.2020 г.	7 639,0	2 409,8	1 392,4	105,7	1,5	1,1	11,5	0,0	91,6	5 123,5	15,9	80,9	354,3	389,9	4 282,6
01.11.2020 г.	7 852,9	2 521,7	1 423,6	102,9	1,7	3,3	3,5	1,9	92,4	5 228,4	10,9	75,6	362,0	379,1	4 400,8
01.12.2020 г.	7 936,5	2 574,3	1 460,6	103,7	5,1	0,9	1,3	2,0	94,4	5 258,5	15,7	74,5	468,5	363,9	4 335,8
01.01.2021 г.	8 262,1	2 781,9	1 540,2	117,4	1,9	1,9	2,1	2,8	108,7	5 362,8	13,5	92,9	377,8	381,2	4 497,5

Таблица 5.2.12б

Остатки депозитов физических лиц в иностранной валюте в коммерческих банках за 2021 год

(по видам и срокам, в разрезе регионов)

млрд. сум

Дата	Всего	в том числе:													
		до востре-бования	из них в банков-ских плас-тиковых картах	сберега-тельные	из них:					срочные	из них:				
					до 30 дней	31-90 дней	91-180 дней	181-365 дней	свыше 1 года		до 30 дней	31-90 дней	91-180 дней	181-365 дней	свыше 1 года
1	2	3	4	5	6	7	8	9	10	11	12	13	14	15	16
Республика Каракалпакстан															
01.01.2021 г.	47,6	12,0	9,6	1,3		0,2	0,2	0,1	0,7	34,3		1,0	5,7	4,5	23,0
01.02.2021 г.	47,7	11,8	9,7	1,4		0,3	0,2	0,1	0,8	34,5	0,2	0,9	5,8	3,9	23,7
01.03.2021 г.	47,9	12,5	10,0	1,6		0,3	0,2	0,1	0,9	33,8	0,2	1,1	5,8	3,8	22,9
01.04.2021 г.	45,5	12,4	9,9	1,6	0,2	0,3	0,2	0,1	0,8	31,5		0,7	5,1	4,0	21,6
01.05.2021 г.	46,1	12,3	10,2	1,7	0,2	0,0	0,2	0,1	1,1	32,1		0,7	5,3	3,9	22,2
01.06.2021 г.	47,0	12,3	10,2	1,6	0,1	0,0	0,3	0,0	1,2	33,0		0,4	5,2	3,5	23,9
01.07.2021 г.	46,7	11,9	10,1	1,7	0,0	0,2	0,3	0,2	0,9	33,0	0,1	0,5	4,7	3,6	24,1
01.08.2021 г.	46,4	12,3	10,5	2,5	0,3	0,4	0,1	0,3	1,3	31,7		0,6	4,7	3,6	22,8
01.09.2021 г.	47,1	12,7	10,9	2,6	0,1	0,3	0,3	0,4	1,4	31,9	0,1	0,5	4,4	3,9	22,9
01.10.2021 г.	47,0	12,1	9,8	2,9	0,1	0,3	0,3	0,5	1,7	32,1	0,1	0,5	4,4	3,8	23,3
01.11.2021 г.	46,9	12,4	10,1	2,9	0,1	0,2	0,3	0,5	1,7	31,6	0,1	0,8	4,4	3,0	23,3
01.12.2021 г.	48,1	12,0	8,7	3,0	0,1	0,3	0,3	0,5	1,8	33,1	0,1	0,8	4,9	3,0	24,3
01.01.2022 г.	49,9	12,4	10,1	3,3	0,1	0,3	0,3	0,6	2,0	34,1	0,1	1,1	5,3	3,0	24,6
Андижанская область															
01.01.2021 г.	203,5	37,7	21,9	33,9		1,7	0,0	0,4	31,7	132,0	0,2	3,7	10,8	4,3	113,0
01.02.2021 г.	207,3	39,6	22,3	34,4	0,1	1,7	0,0	0,5	32,1	133,3	0,2	3,7	10,4	4,3	114,7
01.03.2021 г.	207,8	43,4	24,1	33,3	0,1	1,3	0,0	0,6	31,2	131,1	0,7	3,2	8,3	4,9	114,0
01.04.2021 г.	206,2	44,1	24,8	34,0		1,1	0,0	0,5	32,4	128,2	0,2	3,1	10,2	5,1	109,5
01.05.2021 г.	206,3	47,2	27,5	34,9	0,1	1,0	0,1	0,4	33,3	124,2	0,5	3,5	9,6	4,8	105,7
01.06.2021 г.	204,1	46,6	25,5	36,0		1,2	0,0	0,4	34,4	121,5	0,3	3,1	9,6	5,3	103,2
01.07.2021 г.	219,1	48,5	28,7	38,0	0,0	0,8	0,1	0,6	36,5	132,6	0,1	3,4	9,4	5,3	114,4
01.08.2021 г.	213,9	48,9	29,5	37,7		1,0	0,0	0,6	36,1	127,3	0,1	1,9	9,3	4,1	111,9
01.09.2021 г.	217,5	49,5	31,6	40,1		0,9	0,1	0,6	38,6	127,9	0,1	2,0	8,6	4,6	112,6
01.10.2021 г.	214,4	48,0	30,0	38,6		1,0	0,1	0,7	36,8	127,8	0,0	2,1	8,0	3,6	114,0
01.11.2021 г.	211,3	48,6	30,6	33,8		1,0	0,1	0,8	31,9	128,9	0,0	1,9	9,1	3,1	114,9
01.12.2021 г.	212,8	47,6	31,0	34,2		0,8	0,2	0,8	32,4	130,9	0,0	2,8	10,1	3,4	114,6
01.01.2022 г.	247,2	48,1	32,7	48,6		0,7	0,2	1,2	46,5	150,5	0,0	3,5	10,1	3,3	133,7

Дата	Всего	в том числе:													
		до востре-бования	из них в банков-ских плас-тиковых картах	сберега-тельные	из них:					срочные	из них:				
					до 30 дней	31-90 дней	91-180 дней	181-365 дней	свыше 1 года		до 30 дней	31-90 дней	91-180 дней	181-365 дней	свыше 1 года
1	2	3	4	5	6	7	8	9	10	11	12	13	14	15	16
Бухарская область															
01.01.2021 г.	312,0	43,8	24,1	19,8	1,9	1,7	1,0	0,9	14,3	248,4	0,5	3,6	12,6	14,3	217,3
01.02.2021 г.	321,7	43,2	24,2	22,0	0,8	0,9	1,0	1,5	17,9	256,5	1,0	3,5	13,9	15,7	222,5
01.03.2021 г.	326,8	46,2	27,0	23,2		1,1	0,0	2,8	19,3	257,4	1,1	3,9	13,0	16,9	222,5
01.04.2021 г.	322,2	45,2	26,4	23,8	1,9	0,4	1,0	1,8	18,7	253,2	2,0	4,6	12,0	17,5	217,2
01.05.2021 г.	322,4	46,1	25,5	25,2	1,7	1,6	1,0	1,4	19,5	251,0	1,2	3,7	12,0	17,2	216,8
01.06.2021 г.	329,2	47,3	27,6	26,7	1,1	1,4	0,6	1,6	21,9	255,2	1,3	2,8	12,5	17,7	220,9
01.07.2021 г.	328,6	48,7	28,3	25,8	0,5	1,2	1,3	1,6	21,1	254,2	0,1	1,7	11,4	17,3	223,7
01.08.2021 г.	331,3	50,1	29,3	26,0	0,5	1,6	0,5	1,4	22,1	255,1	0,1	2,6	10,3	17,6	224,5
01.09.2021 г.	334,6	51,8	29,9	26,5	0,5	1,4	1,6	2,0	20,9	256,2	0,1	2,8	9,7	16,9	226,8
01.10.2021 г.	340,4	51,6	30,2	28,1	0,5	1,5	1,6	2,0	22,4	260,8	0,2	3,8	11,6	17,3	229,8
01.11.2021 г.	341,5	53,7	29,7	28,5	0,4	1,5	1,4	1,9	23,3	259,2	0,1	4,1	11,1	15,2	230,2
01.12.2021 г.	344,1	48,9	26,3	29,6	0,4	1,9	1,6	2,1	23,7	265,6	0,1	4,1	11,3	18,1	233,2
01.01.2022 г.	352,1	50,9	26,4	29,2	0,4	1,7	1,3	2,1	23,7	271,9	0,1	4,4	11,3	19,1	238,4
Джизакская область															
01.01.2021 г.	27,4	11,6	8,7	1,0		0,2	0,0	0,2	0,6	14,9	0,0	0,8	2,0	1,5	10,6
01.02.2021 г.	27,5	10,9	8,4	1,3		0,3	0,0	0,3	0,8	15,3		0,8	2,2	1,8	10,6
01.03.2021 г.	28,5	11,8	8,4	1,2		0,2	0,1	0,0	0,9	15,4		0,7	1,6	1,9	11,3
01.04.2021 г.	29,0	11,8	8,2	1,4		0,2	0,0	0,0	1,1	15,9	0,1	0,6	1,5	2,2	11,6
01.05.2021 г.	28,0	10,2	7,6	1,6		0,2	0,0	0,0	1,3	16,2	0,1	0,8	1,5	2,4	11,4
01.06.2021 г.	27,3	10,6	7,6	1,4	0,1	0,2	0,1	0,0	1,1	15,3	0,1	0,9	1,1	2,0	11,1
01.07.2021 г.	28,0	10,9	7,8	1,6		0,3		0,1	1,2	15,5		1,1	1,4	2,0	11,0
01.08.2021 г.	28,8	11,8	8,6	1,7	0,0	0,2		0,2	1,3	15,2	0,0	0,7	1,5	2,0	11,0
01.09.2021 г.	30,8	14,5	10,3	1,6		0,2		0,2	1,2	14,8		0,7	1,3	1,9	10,9
01.10.2021 г.	28,7	13,2	8,7	1,4		0,2		0,1	1,1	14,0		0,6	1,1	1,8	11,0
01.11.2021 г.	30,8	15,2	9,1	1,5		0,3		0,1	1,1	14,1		0,5	1,2	1,7	11,1
01.12.2021 г.	31,0	13,3	9,1	1,9		0,4		0,1	1,4	15,8	0,0	1,4	1,6	1,8	11,3
01.01.2022 г.	31,3	13,8	8,6	2,7		0,2		0,2	2,4	14,8		0,8	1,2	2,0	11,3

Дата	Всего	в том числе:													
		до востре-бования	из них в банков-ских плас-тиковых картах	сберега-тельные	из них:					срочные	из них:				
					до 30 дней	31-90 дней	91-180 дней	181-365 дней	свыше 1 года		до 30 дней	31-90 дней	91-180 дней	181-365 дней	свыше 1 года
1	2	3	4	5	6	7	8	9	10	11	12	13	14	15	16
Кашкадарьинская область															
01.01.2021 г.	103,6	22,9	13,8	3,9	0,5	0,1	0,2	0,0	3,0	76,8	0,6	3,3	8,9	11,0	53,0
01.02.2021 г.	109,4	20,5	12,1	5,0	0,7	0,2	0,4	0,0	3,8	83,9	0,7	3,6	10,2	10,8	58,6
01.03.2021 г.	112,9	21,6	12,8	4,9		0,7	0,1	0,6	3,4	86,4	0,7	4,3	11,3	11,0	59,3
01.04.2021 г.	112,4	21,1	12,8	5,7	0,5	0,2	0,7	0,0	4,3	85,5	0,6	3,8	9,8	10,6	60,7
01.05.2021 г.	113,4	21,4	13,3	6,2		0,3	0,4	0,5	4,9	85,8	0,8	4,1	9,5	10,5	61,0
01.06.2021 г.	113,8	21,9	12,9	6,5	0,5	0,5	0,6	0,4	4,6	85,4	0,1	4,4	9,7	10,4	60,7
01.07.2021 г.	112,8	21,3	12,7	6,6	0,1	0,4	0,5	0,7	4,8	84,9	0,1	4,1	9,2	9,7	61,8
01.08.2021 г.	112,0	21,4	13,0	6,8	0,1	0,4	0,3	0,7	5,2	83,8	0,0	3,8	8,3	8,7	63,0
01.09.2021 г.	110,9	21,2	12,8	7,0	0,2	0,1	0,5	0,7	5,5	82,6	0,0	3,5	8,8	7,2	63,2
01.10.2021 г.	111,1	20,6	11,9	7,2	0,2	0,0	0,5	0,7	5,7	83,3		3,6	11,0	5,4	63,4
01.11.2021 г.	111,1	22,6	11,7	8,2	0,2	0,0	0,5	0,8	6,7	80,3		3,3	9,1	5,5	62,6
01.12.2021 г.	109,8	19,5	9,8	8,8	0,2	0,0	0,5	0,8	7,3	81,5	0,0	3,2	8,6	5,8	64,1
01.01.2022 г.	114,4	20,6	11,3	10,0	0,2	0,0	0,6	0,8	8,4	83,7	0,0	4,1	9,5	6,8	63,5
Навоийская область															
01.01.2021 г.	94,5	18,0	12,0	3,4		0,6	0,0	0,0	2,8	73,1	0,1	2,7	11,6	11,3	47,5
01.02.2021 г.	101,2	18,9	12,2	3,4		0,6	0,0	0,2	2,6	78,9	0,0	2,9	11,8	11,9	52,3
01.03.2021 г.	103,9	20,5	12,3	3,1		0,3		0,0	2,8	80,3	0,0	2,7	13,3	12,0	52,3
01.04.2021 г.	106,2	21,4	13,7	2,7		0,4		0,1	2,2	82,0	0,1	2,5	13,2	12,7	53,4
01.05.2021 г.	108,0	22,1	14,0	2,6		0,4	0,0	0,0	2,1	83,4		2,6	13,0	13,4	54,3
01.06.2021 г.	108,0	23,2	14,2	2,3	0,1	0,5	0,1	0,0	1,7	82,5		2,4	13,5	11,9	54,8
01.07.2021 г.	109,8	25,4	16,0	2,4	0,0	0,7	0,1	0,1	1,6	82,1		1,7	12,2	12,0	56,2
01.08.2021 г.	111,3	28,4	18,5	2,4	0,0	0,6	0,0	0,1	1,6	80,5		1,9	12,2	11,4	54,9
01.09.2021 г.	112,9	32,1	23,1	2,5		0,6		0,1	1,8	78,3		1,9	10,8	11,2	54,4
01.10.2021 г.	107,8	31,1	21,8	2,1		0,5		0,1	1,6	74,6		1,8	9,8	10,7	52,3
01.11.2021 г.	106,5	30,4	21,4	2,1		0,3		0,1	1,7	74,0		1,8	9,2	10,4	52,6
01.12.2021 г.	106,5	28,7	18,4	1,6		0,2		0,1	1,3	76,2		1,6	10,1	10,5	54,0
01.01.2022 г.	112,4	30,0	19,7	1,9		0,2		0,1	1,7	80,5		3,8	11,0	10,2	55,5

Дата	Всего	в том числе:													
		до востре-бования	из них в банков-ских плас-тиковых картах	сберега-тельные	из них:					срочные	из них:				
					до 30 дней	31-90 дней	91-180 дней	181-365 дней	свыше 1 года		до 30 дней	31-90 дней	91-180 дней	181-365 дней	свыше 1 года
1	2	3	4	5	6	7	8	9	10	11	12	13	14	15	16
Наманганская область															
01.01.2021 г.	63,6	18,4	10,9	5,0		0,6		0,0	4,3	40,1		2,2	2,9	3,5	31,6
01.02.2021 г.	68,2	21,8	11,6	5,0		0,5		0,0	4,5	41,3		2,8	2,8	3,4	32,4
01.03.2021 г.	71,6	24,9	13,1	3,5		0,4		0,1	3,1	43,2		2,6	3,5	3,4	33,7
01.04.2021 г.	72,5	25,5	12,5	3,3	0,2	0,4	0,6	0,1	2,1	43,6		2,0	3,6	3,3	34,7
01.05.2021 г.	71,0	26,2	14,2	3,8	0,0	0,7	0,0	0,1	3,0	40,9	0,0	0,9	3,8	2,9	33,3
01.06.2021 г.	65,9	25,0	12,9	3,5		0,4	0,1	0,2	2,7	37,4		1,7	3,4	2,8	29,4
01.07.2021 г.	64,8	24,6	13,5	3,2	0,0	0,3	0,1	0,2	2,6	37,0	0,0	1,1	3,0	2,3	30,6
01.08.2021 г.	63,7	23,1	13,6	4,9		0,4		0,2	4,3	35,8	0,1	1,0	2,3	2,3	30,1
01.09.2021 г.	64,9	23,5	15,1	6,0	0,1	0,3	0,1	0,2	5,3	35,5	0,0	0,8	2,3	2,1	30,2
01.10.2021 г.	64,8	21,5	13,5	7,1	0,1	0,3	0,1	0,3	6,4	36,2	0,0	0,8	2,4	2,4	30,6
01.11.2021 г.	69,1	23,8	14,0	7,0	0,1	0,3	0,1	0,3	6,3	38,3	0,1	0,8	3,4	2,9	31,1
01.12.2021 г.	64,9	19,6	11,6	4,5	0,1	0,4	0,1	0,2	3,9	40,7	0,1	0,4	3,3	2,8	34,1
01.01.2022 г.	68,4	21,4	13,4	4,5	0,1	0,3	0,1	0,2	3,9	42,5	0,1	0,5	3,4	2,7	35,8
Самаркандская область															
01.01.2021 г.	517,6	78,7	29,8	9,7	0,5	0,8	0,1	0,6	7,7	429,2	0,9	8,8	71,6	56,4	291,5
01.02.2021 г.	528,6	74,7	28,1	11,5	0,4	0,9	0,1	0,7	9,4	442,4	0,3	9,9	74,6	59,4	298,1
01.03.2021 г.	529,9	77,3	30,7	12,1	0,8	0,7	0,0	0,9	9,8	440,5	0,3	10,4	71,8	58,2	299,8
01.04.2021 г.	535,7	85,9	30,7	11,9	0,8	0,9	0,0	0,8	9,3	438,0	1,4	9,8	76,3	56,9	293,6
01.05.2021 г.	534,7	92,8	32,3	12,4	0,0	0,6	0,2	0,9	10,8	429,5	1,0	10,0	66,9	57,4	294,2
01.06.2021 г.	535,2	83,5	34,1	12,9	0,6	1,2	0,5	0,8	9,8	438,7	0,2	9,9	75,6	57,5	295,6
01.07.2021 г.	538,4	87,3	35,2	12,4	0,2	0,9	0,7	0,7	10,0	438,7	0,2	8,8	73,9	56,2	299,6
01.08.2021 г.	536,3	91,2	36,5	12,7	0,0	0,8	0,3	0,9	10,7	432,4	0,1	7,9	72,2	53,9	298,4
01.09.2021 г.	539,9	89,6	39,4	12,7	0,2	0,7	0,4	0,8	10,6	437,5	0,2	8,4	68,5	53,5	306,8
01.10.2021 г.	541,2	90,0	38,8	13,4	0,2	0,5	0,4	0,8	11,5	437,8	0,2	8,9	66,8	52,0	312,3
01.11.2021 г.	548,2	96,2	42,3	15,7	0,2	0,5	0,4	0,9	13,7	436,3	0,2	9,6	63,5	54,6	311,0
01.12.2021 г.	546,3	97,6	44,7	14,3	0,3	0,6	0,5	1,0	12,0	434,3	0,2	10,0	53,5	55,3	316,9
01.01.2022 г.	568,4	103,6	51,6	18,7	0,2	0,9	0,7	1,2	15,7	446,1	0,2	9,7	65,2	56,1	316,5

Дата	Всего	в том числе:													
		до востре-бования	из них в банков-ских плас-тиковых картах	сберега-тельные	из них:					срочные	из них:				
					до 30 дней	31-90 дней	91-180 дней	181-365 дней	свыше 1 года		до 30 дней	31-90 дней	91-180 дней	181-365 дней	свыше 1 года
1	2	3	4	5	6	7	8	9	10	11	12	13	14	15	16
Сурхандарьинская область															
01.01.2021 г.	52,6	13,3	7,7	5,9		0,4	0,0	0,2	5,3	33,3		1,5	3,3	2,4	26,1
01.02.2021 г.	53,4	11,2	7,9	6,6		0,5	0,2	0,1	5,7	35,6	0,0	3,0	3,9	2,6	26,0
01.03.2021 г.	54,7	12,0	8,5	6,8		0,5		0,1	6,2	35,9	0,0	3,4	4,0	2,3	26,2
01.04.2021 г.	55,8	13,4	9,0	6,2	0,2	0,3	0,2	0,2	5,4	36,2		3,3	4,0	2,7	26,2
01.05.2021 г.	55,3	15,0	10,0	7,0		0,5	0,2	0,4	5,9	33,4		3,3	3,6	2,4	24,0
01.06.2021 г.	56,1	13,8	9,7	6,9	0,2	0,6	0,1	0,2	5,9	35,3		3,0	5,8	2,5	24,0
01.07.2021 г.	55,7	14,2	9,5	7,4	0,1	0,5	0,1	0,3	6,4	34,1	0,0	1,1	5,7	2,8	24,5
01.08.2021 г.	55,6	13,1	8,6	7,5	0,1	0,3		0,4	6,6	35,0		1,4	5,4	2,5	25,7
01.09.2021 г.	55,7	13,5	9,5	6,6	0,1	0,2	0,1	0,3	5,8	35,6		0,9	5,5	2,4	26,7
01.10.2021 г.	55,3	12,9	8,9	6,3	0,1	0,2	0,1	0,3	5,6	36,1		1,1	5,4	2,5	27,3
01.11.2021 г.	56,7	15,6	10,1	6,1	0,1	0,1	0,2	0,3	5,5	35,1		0,7	5,2	2,4	26,9
01.12.2021 г.	55,5	15,3	7,4	6,3	0,1	0,1	0,1	0,3	5,7	34,0		0,7	2,7	2,7	28,0
01.01.2022 г.	59,5	17,0	8,2	7,0	0,1	0,2	0,1	0,3	6,3	35,6		0,6	2,6	4,6	27,8
Сырдарьинская область															
01.01.2021 г.	18,9	6,3	4,9	1,1		0,3		0,1	0,7	11,5		0,9	2,3	2,0	6,3
01.02.2021 г.	20,5	7,2	5,5	1,4		0,4		0,5	0,5	12,0	0,1	0,8	2,8	1,9	6,3
01.03.2021 г.	19,9	6,7	4,9	1,3		0,2		0,1	1,1	11,8	0,1	0,6	3,2	1,4	6,5
01.04.2021 г.	21,0	6,9	4,9	1,3		0,3		0,3	0,7	12,8	0,0	0,8	4,3	1,8	5,8
01.05.2021 г.	21,6	7,7	5,1	1,2		0,1	0,2	0,2	0,7	12,7	0,1	0,5	4,2	1,4	6,5
01.06.2021 г.	22,3	9,3	5,6	1,2		0,2		0,3	0,8	11,7		0,4	3,8	1,3	6,3
01.07.2021 г.	23,4	9,1	5,9	1,3	0,1	0,2	0,1	0,3	0,6	13,1	0,1	0,6	4,1	1,4	6,8
01.08.2021 г.	23,6	9,7	6,0	1,2		0,2	0,1	0,1	0,8	12,7		0,6	3,5	1,7	7,0
01.09.2021 г.	23,4	9,3	6,1	1,1	0,1	0,1	0,1	0,3	0,5	13,0	0,1	0,5	3,2	1,5	7,7
01.10.2021 г.	22,7	9,3	6,3	1,0	0,1	0,2	0,1	0,2	0,4	12,3	0,1	0,3	3,4	1,1	7,3
01.11.2021 г.	22,9	9,9	6,1	1,0	0,1	0,2	0,2	0,2	0,4	11,9	0,1	0,2	3,4	1,8	6,4
01.12.2021 г.	23,8	9,6	6,1	1,3	0,1	0,4	0,2	0,2	0,4	12,9	0,1	0,9	3,2	2,0	6,6
01.01.2022 г.	24,9	9,9	7,0	1,5	0,1	0,4	0,2	0,2	0,6	13,5	0,1	1,0	3,1	2,0	7,4

Дата	Всего	в том числе:													
		до востре-бования	из них в банков-ских плас-тиковых картах	сберега-тельные	из них:					срочные	из них:				
					до 30 дней	31-90 дней	91-180 дней	181-365 дней	свыше 1 года		до 30 дней	31-90 дней	91-180 дней	181-365 дней	свыше 1 года
1	2	3	4	5	6	7	8	9	10	11	12	13	14	15	16
Ташкентская область															
01.01.2021 г.	254,8	56,1	43,0	11,6	1,9	0,5	1,5	1,0	6,8	187,2	4,5	14,1	22,1	14,7	131,7
01.02.2021 г.	262,8	61,6	44,5	14,0	1,5	2,2	0,1	1,5	8,6	187,2	4,8	9,7	23,6	14,6	134,5
01.03.2021 г.	220,5	59,9	45,1	16,1	0,8	1,8	1,3	0,7	11,5	144,5	5,2	9,6	23,8	13,8	92,0
01.04.2021 г.	215,0	58,8	43,8	17,2	2,0	2,4	1,4	1,5	9,9	139,0	3,4	8,8	24,3	12,6	89,9
01.05.2021 г.	199,0	57,5	43,7	16,5	1,8	1,1		0,5	13,1	125,0	3,3	8,5	23,1	11,6	78,4
01.06.2021 г.	199,8	59,3	44,7	15,3	2,7	1,4	1,1	1,3	8,7	125,2	0,4	11,6	22,7	10,2	80,3
01.07.2021 г.	193,6	58,7	43,9	14,9	0,9	0,6	1,3	1,6	10,4	120,0	0,0	12,1	20,8	8,2	78,8
01.08.2021 г.	193,6	59,9	45,4	15,3		0,7	1,7	0,7	12,2	118,4	0,1	12,2	21,0	8,6	76,5
01.09.2021 г.	192,9	60,5	46,6	15,2	1,7	0,7	1,5	1,9	9,3	117,2	0,1	11,9	21,3	8,6	75,3
01.10.2021 г.	188,0	56,3	41,3	15,0	1,7	0,8	1,5	2,0	9,1	116,7	0,1	12,1	21,1	7,6	75,7
01.11.2021 г.	178,7	51,5	35,3	15,2	1,7	0,8	1,5	2,0	9,2	112,0	0,1	11,1	21,2	5,5	74,1
01.12.2021 г.	178,0	44,0	29,2	16,1	1,7	0,7	1,5	2,0	10,2	117,9	0,1	14,3	21,7	5,8	75,9
01.01.2022 г.	189,7	45,8	30,1	16,7	1,6	0,7	1,6	2,0	10,7	127,2	0,1	15,8	23,4	6,1	81,8
Ферганская область															
01.01.2021 г.	213,4	40,6	25,8	16,2		2,2	1,2	0,1	12,6	156,7	0,8	1,7	13,3	9,4	131,5
01.02.2021 г.	227,1	45,0	26,1	13,8		0,6	1,2	0,1	11,9	168,2	0,7	1,9	14,8	9,8	141,1
01.03.2021 г.	232,8	46,7	26,3	13,6	0,1	0,5		0,3	12,8	172,5	0,6	1,9	14,0	10,3	145,6
01.04.2021 г.	238,0	49,6	28,7	15,6		1,8	0,7	1,5	11,6	172,8	0,1	2,7	14,9	15,4	139,6
01.05.2021 г.	236,5	49,2	30,1	17,1	1,8	0,8		0,6	13,9	170,2	0,1	2,0	14,3	15,9	137,8
01.06.2021 г.	236,8	49,3	29,4	14,9	1,3	1,0	1,4	1,5	9,7	172,7		2,4	14,6	16,0	139,8
01.07.2021 г.	244,1	53,0	31,3	16,0	0,9	1,0	0,8	1,2	12,0	175,1	0,1	2,1	14,5	16,4	142,0
01.08.2021 г.	240,9	54,3	32,0	15,5	0,3	0,9	0,8	1,1	12,5	171,0	0,1	2,2	15,8	13,9	139,0
01.09.2021 г.	236,2	50,3	31,1	15,6	0,8	1,5	1,5	1,4	10,5	170,3		1,9	15,3	13,8	139,3
01.10.2021 г.	231,7	48,1	27,9	15,9	0,8	1,5	1,5	1,4	10,7	167,8		1,8	15,7	15,0	142,2
01.11.2021 г.	232,7	46,1	26,7	16,2	0,8	1,6	1,5	1,4	10,9	170,5		2,4	14,2	15,1	145,6
01.12.2021 г.	231,3	44,0	22,3	17,3	0,8	1,7	1,6	1,5	11,6	170,0		1,9	15,4	15,7	143,7
01.01.2022 г.	227,9	42,1	24,2	12,9	0,3	0,7	0,9	0,7	10,3	172,8		2,7	14,4	16,1	146,3

Дата	Всего	в том числе:													
		до востре-бования	из них в банков-ских плас-тиковых картах	сберега-тельные	из них:					срочные	из них:				
					до 30 дней	31-90 дней	91-180 дней	181-365 дней	свыше 1 года		до 30 дней	31-90 дней	91-180 дней	181-365 дней	свыше 1 года
1	2	3	4	5	6	7	8	9	10	11	12	13	14	15	16
Хорезмская область															
01.01.2021 г.	212,7	25,7	12,3	13,5		0,1	0,0	0,1	13,3	173,6	0,9	2,5	11,8	8,2	150,2
01.02.2021 г.	223,4	25,9	12,7	16,7		0,4	0,0	0,1	16,2	180,8	1,2	3,0	12,7	8,4	155,6
01.03.2021 г.	230,2	27,2	13,8	21,3		0,4	0,0	0,1	20,9	181,6	0,6	3,5	12,9	8,1	156,4
01.04.2021 г.	231,4	28,8	13,4	22,0		1,0	0,0	0,6	20,3	180,6	0,3	3,3	12,5	9,0	155,4
01.05.2021 г.	228,6	30,3	12,8	18,1		0,4		0,8	16,9	180,2	0,4	3,2	12,6	8,7	155,3
01.06.2021 г.	231,5	27,5	13,7	21,2	3,1	0,2	0,3	0,4	17,2	182,8	0,0	3,0	13,0	9,8	156,9
01.07.2021 г.	230,1	27,2	14,2	21,0	2,9	0,5	0,4	0,5	16,6	181,9	0,0	3,9	11,5	9,7	156,7
01.08.2021 г.	235,3	31,2	15,2	20,6	2,9	0,3	0,3	0,5	16,6	183,5		3,5	10,6	9,5	159,9
01.09.2021 г.	238,1	33,2	17,5	20,3	3,0	0,5	0,4	0,6	15,8	184,6		4,3	9,8	9,1	161,5
01.10.2021 г.	240,4	32,4	17,2	20,5	3,0	0,6	0,4	0,6	15,9	187,5	0,1	3,9	10,3	9,2	164,0
01.11.2021 г.	237,9	31,9	17,8	21,4	3,0	0,6	0,5	0,5	16,9	184,6	0,1	4,3	10,2	8,8	161,2
01.12.2021 г.	243,2	33,9	17,5	19,5	3,0	0,5	0,5	0,5	14,9	189,9	0,1	4,7	9,8	8,1	167,2
01.01.2022 г.	245,3	34,9	17,9	17,3	3,0	0,5	0,4	0,5	13,0	193,1	0,0	5,1	9,8	8,3	170,0
г. Ташкент															
01.01.2021 г.	8 262,1	2 781,9	1 540,2	117,4	1,9	1,9	2,1	2,8	108,7	5 362,8	13,5	92,9	377,8	381,2	4 497,5
01.02.2021 г.	8 541,9	2 987,6	1 577,3	124,7	3,4	1,8	3,4	1,5	114,6	5 429,6	15,6	95,7	463,4	386,3	4 468,5
01.03.2021 г.	8 609,7	3 082,7	1 620,7	131,7	5,7	1,5	5,4	1,6	117,5	5 395,2	21,7	95,2	439,3	340,7	4 498,3
01.04.2021 г.	8 796,1	3 065,6	1 603,8	135,1	2,4	1,4	3,1	4,8	123,4	5 595,5	17,0	101,0	439,5	333,2	4 704,8
01.05.2021 г.	8 853,2	3 076,3	1 707,6	140,4	3,4	1,8	5,3	5,3	124,6	5 636,6	71,4	97,1	431,4	326,1	4 710,7
01.06.2021 г.	9 023,3	3 226,8	1 784,7	143,2	1,9	1,0	1,7	4,1	134,5	5 653,3	1,4	104,2	424,1	324,1	4 799,5
01.07.2021 г.	9 260,9	3 370,1	1 803,1	141,3	5,0	1,8	3,8	4,1	126,7	5 749,5	10,2	92,3	429,9	301,3	4 915,9
01.08.2021 г.	9 671,7	3 700,2	1 885,4	150,2	5,1	2,3	4,9	5,5	132,4	5 821,3	0,3	98,9	424,1	404,5	4 893,4
01.09.2021 г.	9 619,0	3 593,8	1 972,0	147,9	3,0	2,7	3,2	4,0	135,0	5 877,3	0,7	94,0	416,6	404,2	4 961,7
01.10.2021 г.	9 629,4	3 545,4	1 985,0	146,0	3,2	3,0	3,9	4,3	131,6	5 938,1	4,6	85,6	409,2	407,7	5 018,7
01.11.2021 г.	9 736,5	3 561,8	1 825,9	146,0	3,2	3,0	4,0	4,3	131,4	6 028,7	0,1	85,5	402,9	397,8	5 130,4
01.12.2021 г.	9 900,0	3 479,6	1 783,7	144,5	3,3	3,1	4,1	4,5	129,6	6 275,9	4,5	106,9	409,4	390,0	5 354,8
01.01.2022 г.	10 217,5	3 615,0	1 896,5	150,4	3,0	2,9	3,9	4,9	135,7	6 452,1	0,0	121,5	487,5	355,8	5 476,9

Таблица 5.2.13

Депозиты, привлеченные коммерческими банками от юридических лиц в национальной валюте

(по видам и срокам)

млрд. сум

Период	Всего	в том числе:													
		до востребования	из них в банковских пластиковых картах	сберегательные	из них:					срочные	из них:				
					до 30 дней	31-90 дней	91-180 дней	181-365 дней	свыше 1 года		до 30 дней	31-90 дней	91-180 дней	181-365 дней	свыше 1 года
1	2	3	4	5	6	7	8	9	10	11	12	13	14	15	16
2020 год	**1 506 843,0**	**1 336 122,7**	**10 647,8**	**142 723,4**	**90 321,5**	**9,7**	**35,5**	**9 517,6**	**42 839,2**	**27 996,9**	**5 577,7**	**3 354,2**	**2 844,8**	**5 833,3**	**10 386,9**
Январь	108 480,4	94 694,3	879,4	12 175,5	6 953,8	8,4		5,3	5 208,0	1 610,6	303,7	17,7	92,2	392,9	804,1
Февраль	107 362,5	93 971,6	821,4	11 264,4	7 812,5			12,2	3 439,6	2 126,5	653,5	51,0	111,3	369,2	941,6
Март	111 888,8	97 979,2	893,5	11 976,7	7 106,8			6,9	4 862,9	1 932,9	741,0	87,1	32,9	388,2	683,8
Апрель	87 120,7	77 160,0	638,6	8 857,0	5 946,6			2,9	2 907,5	1 103,7	355,3	15,8	41,4	138,9	552,3
Май	101 175,7	89 697,5	844,6	10 167,3	7 244,1	0,1		7,3	2 915,8	1 310,9	277,7	12,2	139,6	190,4	691,0
Июнь	127 658,1	113 322,8	1 020,0	12 146,6	7 566,3		5,0	41,0	4 534,3	2 188,8	154,0	132,3	528,7	318,8	1 055,0
Июль	123 154,0	110 709,8	940,9	10 916,3	6 112,6		4,8	2,1	4 796,9	1 527,8	44,2	187,0	343,9	365,7	587,1
Август	126 875,4	113 424,7	927,6	11 624,3	7 574,9		0,0	17,4	4 031,9	1 826,4	445,9	54,8	117,2	261,7	946,7
Сентябрь	138 926,9	123 940,2	939,0	12 248,9	8 294,4	1,2	0,2	1,7	3 951,4	2 737,7	460,6	760,5	721,8	241,6	553,2
Октябрь	144 025,6	128 527,7	874,4	12 029,3	7 449,1		3,5	2 744,1	1 832,7	3 468,6	435,3	1 172,1	580,0	448,5	832,7
Ноябрь	147 335,7	132 372,7	818,9	12 906,5	8 115,1		3,5	2 827,1	1 960,8	2 056,5	486,0	54,4	57,9	339,4	1 118,9
Декабрь	182 839,3	160 322,2	1 049,4	16 410,6	10 145,2		18,5	3 849,5	2 397,3	6 106,5	1 220,6	809,2	78,0	2 378,1	1 620,6
2021 год	**2 199 029,9**	**1 913 273,8**	**9 414,2**	**239 026,7**	**104 889,8**	**130,2**	**55,9**	**4 092,0**	**129 858,7**	**46 729,4**	**5 662,5**	**2 251,7**	**5 263,0**	**11 780,6**	**21 771,5**
Январь	120 952,9	103 549,6	579,5	13 078,2	8 080,9	2,8	18,7	3 023,8	1 952,0	4 325,1	423,9	442,8	622,2	1 251,3	1 584,7
Февраль	136 171,1	117 834,5	601,0	14 760,0	8 045,2	6,0	1,1	19,0	6 688,7	3 576,6	606,1	111,5	181,5	1 160,8	1 516,8
Март	159 801,9	141 206,9	778,4	15 964,8	9 103,1	31,5	0,1	46,2	6 783,9	2 630,2	50,9	302,0	427,8	564,9	1 284,5
Апрель	167 101,2	148 125,7	813,9	14 938,5	8 381,5			56,4	6 500,6	4 037,1	776,5	629,4	577,8	700,6	1 352,8
Май	164 777,5	147 339,4	820,5	14 179,3	8 090,9			27,7	6 060,7	3 258,8	683,4	73,8	903,6	520,9	1 077,2
Июнь	184 764,6	161 801,1	841,3	18 252,9	9 747,3		0,0	38,0	8 467,6	4 710,7	309,9	91,9	163,7	2 836,9	1 308,3
Июль	175 250,3	154 802,6	784,7	17 171,9	8 260,0		1,9	6,4	8 903,6	3 275,7	477,0	14,9	119,6	324,1	2 340,2
Август	206 348,8	178 177,6	876,3	25 383,2	7 929,1		6,6	4,9	17 442,5	2 787,9	291,1	3,4	203,0	627,9	1 662,5
Сентябрь	188 828,6	163 334,1	785,6	22 111,6	7 578,8	3,0	3,7	39,7	14 486,3	3 382,9	270,0	206,6	1 236,6	701,6	968,2
Октябрь	202 543,9	175 047,8	777,4	23 053,3	8 983,8	2,5	0,0	288,2	13 778,8	4 442,7	1 051,5	104,0	433,7	998,6	1 854,9
Ноябрь	228 830,3	194 696,5	744,6	29 846,2	10 065,0	46,4		22,4	19 712,4	4 287,5	255,9	35,6	235,8	1 028,1	2 732,2
Декабрь	263 658,9	227 358,0	1 011,0	30 286,9	10 624,3	38,0	23,7	519,4	19 081,5	6 014,0	466,3	236,0	157,8	1 064,7	4 089,2

Таблица 5.2.14

Депозиты, привлеченные коммерческими банками от юридических лиц в иностранной валюте

(по видам и срокам)

млрд. сум

Период	Всего	в том числе:													
		до востре-бования	из них в банков-ских плас-тиковых картах	сберега-тельные	из них:					срочные	из них:				
					до 30 дней	31-90 дней	91-180 дней	181-365 дней	свыше 1 года		до 30 дней	31-90 дней	91-180 дней	181-365 дней	свыше 1 года
1	2	3	4	5	6	7	8	9	10	11	12	13	14	15	16
2020 год	**401 867,4**	**397 322,4**	**95,0**	**2 038,2**	**165,8**	**0,3**		**0,6**	**1 871,5**	**2 506,8**	**159,0**	**55,8**	**143,3**	**429,6**	**1 719,1**
Январь	31 076,1	30 708,8	12,1	107,9	11,9				96,1	259,4	56,9		6,8	17,8	177,9
Февраль	27 301,3	27 095,1	11,5	89,9	11,2	0,3			78,5	116,3	4,3	12,9		1,0	98,2
Март	28 137,4	27 582,7	8,7	85,3	12,9				72,5	469,3	33,3	4,3	62,1	114,0	255,7
Апрель	24 084,6	23 796,7	4,4	77,8	54,7				23,1	210,0	42,2	8,6	7,5	81,0	70,7
Май	25 528,0	25 224,1	5,4	39,7	3,6			0,0	36,0	264,2	1,3		55,3	10,7	196,9
Июнь	30 931,7	30 583,1	8,6	32,7	3,7			0,0	29,0	315,9	9,2	20,3		63,8	222,7
Июль	30 901,1	30 678,7	6,5	49,9	34,0			0,5	15,3	172,5		9,7		33,4	129,4
Август	33 660,7	32 902,8	5,7	696,3	16,9				679,5	61,5	4,2			24,7	32,6
Сентябрь	40 666,7	40 528,0	7,8	33,0	5,7			0,0	27,3	105,7				19,5	86,2
Октябрь	36 402,2	36 189,2	7,0	41,0	7,0			0,0	33,9	172,1	1,5		10,4	14,9	145,3
Ноябрь	37 507,5	37 334,9	8,2	27,0	2,1				24,9	145,5				10,9	134,6
Декабрь	55 670,2	54 698,2	9,0	757,6	2,1				755,5	214,4	6,3		1,3	37,9	168,9
2021 год	**565 805,2**	**554 571,9**	**108,9**	**4 330,8**	**1 121,8**	**0,1**	**0,0**	**438,4**	**2 770,4**	**6 902,5**	**16,2**	**367,7**	**48,4**	**570,3**	**5 899,8**
Январь	32 204,1	31 787,4	6,9	73,2	12,2	0,1			60,9	343,5		5,7		86,1	251,6
Февраль	33 106,4	32 004,0	7,5	31,3	27,8	0,1			3,5	1 071,0		3,7		3,6	1 063,7
Март	40 008,7	39 666,6	10,9	132,9	23,9		0,0		109,0	209,1		105,0	5,7	37,1	61,3
Апрель	40 324,3	39 794,5	11,1	92,1	1,3				90,8	437,7		73,3		1,7	362,7
Май	49 385,3	45 906,7	10,0	1 878,6	576,5				1 302,2	1 600,0				66,6	1 533,3
Июнь	48 853,2	48 278,4	7,1	165,5	33,0				132,5	409,3			14,8	25,0	369,5
Июль	44 880,4	44 471,0	9,7	123,7	7,4			20,4	95,9	285,7		9,6	21,2	0,2	254,7
Август	47 595,9	46 613,9	8,6	563,9	5,8			0,0	558,1	418,1			3,7	6,9	407,5
Сентябрь	49 487,5	49 074,4	8,7	298,1	25,9			35,4	236,7	115,0		60,6		20,1	34,3
Октябрь	54 234,0	53 559,9	7,3	128,8	10,3				118,5	545,2	8,0			0,8	536,4
Ноябрь	53 672,2	52 657,8	11,3	490,3	240,1			215,1	35,1	524,0	8,2		3,0	322,1	190,8
Декабрь	72 053,3	70 757,1	9,8	352,3	157,5			167,5	27,3	943,9		109,8			834,1

Таблица 5.2.15а

Депозиты, привлеченные коммерческими банками от юридических лиц в национальной валюте в течение 2020 года

(по видам и срокам, в разрезе регионов)

млрд. сум

Период	Всего	в том числе:													
		до востребования	из них в банковских пластиковых картах	сберегательные	из них:					срочные	из них:				
					до 30 дней	31-90 дней	91-180 дней	181-365 дней	свыше 1 года		до 30 дней	31-90 дней	91-180 дней	181-365 дней	свыше 1 года
1	2	3	4	5	6	7	8	9	10	11	12	13	14	15	16
Республика Каракалпакстан	**23 901,6**	**20 223,7**	**640,3**	**3 336,4**	**2 597,6**			**203,1**	**535,7**	**341,5**	**5,3**	**5,6**	**203,4**	**98,6**	**28,7**
Январь	1 582,0	1 295,6	59,1	280,6	203,1			0,0	77,5	5,8				3,4	2,4
Февраль	1 675,4	1 407,3	53,0	256,9	218,6			0,0	38,3	11,1	0,3	3,0	0,1	4,4	3,4
Март	1 930,5	1 623,0	65,9	267,0	194,7			0,0	72,3	40,5			0,1	39,4	1,1
Апрель	1 477,7	1 273,3	41,7	196,9	139,3			0,0	57,6	7,4	0,0			6,8	0,6
Май	1 686,9	1 338,1	52,5	268,1	201,5			0,0	66,7	80,7		0,3	70,0	8,2	2,2
Июнь	1 953,9	1 686,7	60,8	257,1	205,7			0,0	51,3	10,2	2,0			4,3	3,9
Июль	1 927,8	1 687,5	46,4	202,9	163,2			0,0	39,8	37,4			30,0	4,4	3,0
Август	2 147,7	1 766,2	52,2	303,0	241,5			0,0	61,6	78,5		0,0	71,0	4,7	2,7
Сентябрь	2 265,4	1 949,7	53,4	308,5	240,8			0,0	67,7	7,2		0,2	1,5	2,5	2,9
Октябрь	2 185,9	1 828,8	51,4	320,7	253,0			66,7	1,0	36,3		0,2	30,0	4,5	1,6
Ноябрь	2 172,5	1 834,9	44,9	329,4	259,5			68,9	1,0	8,2		0,7	0,6	5,3	1,7
Декабрь	2 896,0	2 532,5	58,9	345,2	276,7			67,4	1,0	18,3	3,0	1,2		10,8	3,3
Андижанская область	**41 080,3**	**39 205,0**	**637,0**	**1 603,2**	**1 436,9**			**18,8**	**147,4**	**272,1**	**12,3**	**13,5**	**18,1**	**76,8**	**151,5**
Январь	3 357,2	3 107,7	55,3	216,8	155,2				61,6	32,7	0,0	6,0	2,0	15,7	9,0
Февраль	3 069,6	2 890,2	49,2	158,7	157,2			0,2	1,3	20,8	1,2			2,7	16,9
Март	2 574,4	2 419,8	54,6	146,2	100,0				46,1	8,4			0,2	2,1	6,1
Апрель	2 072,9	1 980,4	57,2	80,4	74,5				5,9	12,1		3,5	0,0	1,8	6,8
Май	2 959,8	2 795,1	64,0	126,6	124,1				2,5	38,1			0,0	5,8	32,3
Июнь	3 576,1	3 424,4	64,8	124,2	122,4				1,8	27,5		0,6	2,0	4,3	20,7
Июль	3 356,1	3 218,1	61,8	105,7	104,4				1,4	32,3	1,0		2,9	9,5	18,9
Август	3 766,6	3 611,0	51,8	132,1	117,4			13,5	1,2	23,5			0,5	12,6	10,4
Сентябрь	3 833,9	3 703,0	46,1	104,9	103,0			0,1	1,8	26,0	5,0		5,2	6,2	9,7
Октябрь	3 946,0	3 818,2	42,5	115,1	110,1			2,0	3,1	12,6	2,3	1,5	0,3	3,9	4,6
Ноябрь	3 963,2	3 821,8	39,9	125,2	118,6			3,0	3,6	16,3	0,0	0,7	5,0	5,0	5,6
Декабрь	4 604,5	4 415,3	49,8	167,3	150,1			0,1	17,2	21,8	2,8	1,2		7,4	10,5

Период	Всего	в том числе:													
		до востре-бования	из них в банков-ских плас-тиковых картах	сберега-тельные	из них:					срочные	из них:				
					до 30 дней	31-90 дней	91-180 дней	181-365 дней	свыше 1 года		до 30 дней	31-90 дней	91-180 дней	181-365 дней	свыше 1 года
1	2	3	4	5	6	7	8	9	10	11	12	13	14	15	16
Бухарская область	**31 248,8**	**29 600,8**	**568,3**	**1 514,4**	**1 419,1**	**0,0**		**5,1**	**90,1**	**133,7**	**0,0**	**4,7**	**7,7**	**47,8**	**73,5**
Январь	2 180,8	2 028,0	59,1	137,9	104,3			0,6	32,9	15,0			0,4	3,5	11,1
Февраль	2 275,1	2 126,8	50,0	135,9	134,6			0,1	1,2	12,4		0,3		5,6	6,6
Март	2 421,6	2 243,6	51,8	167,5	124,3			0,0	43,1	10,5			0,4	4,0	6,1
Апрель	1 860,3	1 758,9	40,4	93,7	92,8			0,0	0,8	7,7	0,0	0,3	2,2	1,4	3,8
Май	2 137,9	1 994,2	46,4	133,9	133,0	0,0		0,0	0,9	9,8				4,7	5,1
Июнь	2 679,7	2 577,1	54,1	95,7	94,5			0,1	1,2	6,8				3,8	3,0
Июль	2 567,6	2 422,8	47,0	131,1	130,2			0,0	0,9	13,7			0,9	3,9	9,0
Август	2 437,9	2 316,0	47,2	107,6	106,6			0,0	0,9	14,4		1,4	2,0	2,2	8,8
Сентябрь	2 728,9	2 592,9	49,5	126,4	123,1			0,1	3,3	9,6			0,4	1,9	7,4
Октябрь	2 874,6	2 761,4	40,5	104,6	100,9			2,4	1,3	8,6		0,2	1,0	2,6	4,9
Ноябрь	2 958,4	2 824,6	35,8	120,5	119,2				1,3	13,3		2,0	0,1	6,6	4,7
Декабрь	4 126,1	3 954,5	46,4	159,6	155,6			1,8	2,2	12,0		0,6	0,5	7,8	3,1
Джизакская область	**14 994,1**	**13 958,6**	**423,2**	**926,1**	**877,1**			**2,9**	**46,2**	**109,4**	**3,0**	**0,4**	**8,1**	**33,0**	**64,9**
Январь	943,1	844,1	28,5	93,3	76,9				16,3	5,7	0,4			0,6	4,8
Февраль	1 013,6	930,3	28,6	77,5	76,0			0,7	0,9	5,8			0,7	2,1	3,0
Март	1 061,6	961,8	35,5	88,5	67,8				20,7	11,4	1,9		0,3	1,8	7,4
Апрель	901,5	849,9	33,0	48,5	47,8				0,7	3,1				0,1	3,0
Май	1 009,5	922,9	40,2	74,2	72,6				1,6	12,4	0,3			1,9	10,3
Июнь	1 207,6	1 114,4	37,8	77,3	76,4			0,0	0,8	15,9			5,0	1,1	9,8
Июль	1 181,3	1 124,1	39,7	53,0	52,1				0,9	4,3	0,4			1,4	2,5
Август	1 291,0	1 205,9	41,1	72,5	71,9				0,6	12,6	0,0			7,7	4,9
Сентябрь	1 548,3	1 468,8	37,0	72,0	71,1				0,9	7,5			0,3	2,3	4,9
Октябрь	1 473,4	1 405,8	32,6	55,8	54,4			0,2	1,1	11,8		0,4	0,2	3,8	7,4
Ноябрь	1 444,8	1 350,2	31,6	90,0	89,2				0,8	4,6				2,0	2,6
Декабрь	1 918,3	1 780,4	37,6	123,6	120,8			2,0	0,9	14,3			1,7	8,2	4,4

Период	Всего	в том числе:													
		до востре-бования	из них в банков-ских плас-тиковых картах	сберега-тельные	из них:					срочные	из них:				
					до 30 дней	31-90 дней	91-180 дней	181-365 дней	свыше 1 года		до 30 дней	31-90 дней	91-180 дней	181-365 дней	свыше 1 года
1	2	3	4	5	6	7	8	9	10	11	12	13	14	15	16
Кашкадарьинская область	**32 477,8**	**26 900,5**	**951,3**	**5 337,4**	**5 182,1**			**2,6**	**152,7**	**239,9**	**3,2**	**0,9**	**5,9**	**81,9**	**147,9**
Январь	2 046,0	1 610,6	62,7	421,7	375,0			2,0	44,7	13,7	2,8		0,5	4,4	6,0
Февраль	2 296,0	1 790,4	56,1	478,1	476,2				1,9	27,5				13,2	14,3
Март	2 583,4	2 084,5	73,1	492,3	435,8				56,5	6,6				1,8	4,8
Апрель	1 916,3	1 600,8	56,7	309,1	307,9				1,2	6,4		0,2		4,7	1,5
Май	2 412,8	1 951,0	76,8	440,5	438,9				1,6	21,3				4,3	17,0
Июнь	2 803,9	2 310,0	87,9	440,0	437,1			0,6	2,3	53,9	0,4			4,2	49,3
Июль	2 565,8	2 241,8	81,9	306,4	305,1				1,2	17,7				5,3	12,4
Август	2 663,9	2 191,8	90,0	467,0	465,7				1,3	5,1			0,4	2,9	1,8
Сентябрь	3 127,2	2 592,7	93,2	522,7	520,7				2,1	11,8			5,0	6,2	0,6
Октябрь	3 051,5	2 544,6	85,9	491,7	490,2				1,6	15,2				6,6	8,6
Ноябрь	3 063,7	2 646,5	78,8	406,2	404,8				1,4	11,1				4,5	6,6
Декабрь	3 947,3	3 335,9	108,3	561,8	524,8				37,0	49,6		0,7		23,8	25,1
Навоийская область	**76 344,8**	**69 114,0**	**473,2**	**7 060,8**	**6 941,0**			**3,8**	**116,0**	**170,0**	**20,5**		**6,8**	**47,3**	**95,4**
Январь	4 780,9	4 201,7	43,7	564,4	527,2				37,2	14,9				0,5	14,4
Февраль	3 807,2	3 149,5	38,8	649,5	648,4				1,1	8,2			0,5	2,3	5,4
Март	5 759,1	5 119,9	39,2	635,7	590,7				45,0	3,5			1,2	2,0	0,4
Апрель	6 020,0	5 522,1	38,6	492,4	491,3				1,1	5,5			2,2	0,6	2,7
Май	4 742,6	4 084,2	43,6	643,4	634,8			0,6	8,0	15,0	0,5			0,7	13,8
Июнь	7 484,9	6 887,4	47,4	564,0	562,5			0,2	1,3	33,5	20,0		0,2	6,2	7,2
Июль	6 446,8	5 979,2	37,1	454,1	452,7			0,3	1,0	13,5				6,0	7,6
Август	6 400,5	5 774,5	40,5	616,6	603,0			1,2	12,4	9,3			2,0	2,9	4,4
Сентябрь	7 048,7	6 399,7	39,6	645,1	643,3			0,2	1,6	3,9				2,7	1,3
Октябрь	7 563,5	6 964,9	33,5	575,7	574,3				1,4	22,9				12,4	10,5
Ноябрь	7 934,2	7 339,3	29,7	571,0	566,2			1,2	3,6	23,9			0,5	8,4	15,0
Декабрь	8 356,3	7 691,5	41,4	648,8	646,5			0,1	2,3	16,0			0,3	2,8	12,9

Период	Всего	в том числе:													
		до востре-бования	из них в банков-ских плас-тиковых картах	сберега-тельные	из них:					срочные	из них:				
					до 30 дней	31-90 дней	91-180 дней	181-365 дней	свыше 1 года		до 30 дней	31-90 дней	91-180 дней	181-365 дней	свыше 1 года
1	2	3	4	5	6	7	8	9	10	11	12	13	14	15	16
Наманганская область	**31 912,8**	**29 078,3**	**587,9**	**2 731,6**	**2 278,4**	**1,3**		**48,1**	**403,8**	**102,8**	**1,9**	**3,8**	**6,0**	**41,6**	**49,6**
Январь	2 205,2	2 004,3	37,9	197,7	137,3			0,3	60,1	3,2			0,1	1,0	2,2
Февраль	2 560,3	2 333,0	41,6	214,1	192,8			0,0	21,3	13,3		3,0	0,2	3,1	7,0
Март	2 338,7	2 044,0	36,7	287,8	212,9			3,6	71,4	6,9		0,1	0,1	0,8	5,9
Апрель	1 639,9	1 505,5	34,7	127,1	112,9			2,6	11,6	7,3	0,0		0,1	6,8	0,4
Май	2 177,8	1 975,8	48,3	198,4	187,7	0,1		4,4	6,2	3,6	0,1		1,0	0,2	2,3
Июнь	2 644,4	2 409,0	60,0	227,5	191,2			31,6	4,7	7,9	0,5		1,3	3,7	2,3
Июль	2 782,4	2 553,2	61,1	223,1	183,5			0,5	39,1	6,1			0,2	2,1	3,8
Август	2 741,5	2 490,9	55,7	239,2	209,6			2,0	27,6	11,5	0,6		0,1	3,5	7,3
Сентябрь	2 836,1	2 595,1	46,2	232,7	216,8	1,2		0,0	14,6	8,4	0,5			2,6	5,3
Октябрь	3 003,5	2 790,3	49,2	200,7	173,4			0,6	26,6	12,6	0,2		1,2	7,0	4,2
Ноябрь	3 044,2	2 783,2	45,4	254,2	191,8			0,1	62,3	6,8			0,1	4,5	2,2
Декабрь	3 938,6	3 594,0	71,1	329,3	268,7			2,2	58,3	15,4		0,7	1,8	6,2	6,7
Самаркандская область	**57 604,9**	**54 734,9**	**455,3**	**2 570,0**	**1 944,5**		**13,9**	**3,1**	**608,6**	**299,9**	**2,8**	**17,5**	**58,5**	**114,6**	**106,6**
Январь	3 784,8	3 479,1	38,9	287,6	218,2			0,1	69,3	18,1	0,1	0,8	0,2	3,0	14,0
Февраль	4 249,6	3 985,0	36,5	233,4	199,4			0,1	34,0	31,2	1,2	1,4		13,5	15,0
Март	4 142,4	3 844,0	35,3	268,1	161,9			0,0	106,2	30,3	0,8	0,4	20,3	3,8	5,0
Апрель	3 193,3	3 002,5	29,2	139,5	100,3			0,0	39,2	51,3	0,7		3,0	44,2	3,4
Май	3 588,2	3 400,1	34,4	172,1	136,3			0,0	35,9	16,0		0,0		10,5	5,5
Июнь	4 484,8	4 241,7	41,2	208,6	158,5			0,0	50,1	34,5	0,0		0,4	10,4	23,7
Июль	4 854,1	4 663,1	40,7	178,2	133,1			0,2	44,9	12,7			1,7	3,1	8,0
Август	5 111,4	4 892,3	36,8	201,9	165,8			0,0	36,1	17,2		3,0	0,4	5,1	8,7
Сентябрь	5 614,1	5 359,4	40,1	205,4	168,3			0,0	37,0	49,3		10,0	28,5	5,2	5,7
Октябрь	5 612,4	5 411,1	39,8	188,2	148,8				39,5	13,0		0,4		3,1	9,5
Ноябрь	5 721,9	5 520,9	35,0	191,8	145,8		0,8	0,2	44,9	9,2		0,2	2,1	3,9	3,0
Декабрь	7 248,0	6 935,7	47,4	295,2	208,2		13,1	2,3	71,7	17,1	0,0	1,2	1,9	8,8	5,2

Период	Всего	в том числе:													
		до востре-бования	из них в банков-ских плас-тиковых картах	сберега-тельные	из них:					срочные	из них:				
					до 30 дней	31-90 дней	91-180 дней	181-365 дней	свыше 1 года		до 30 дней	31-90 дней	91-180 дней	181-365 дней	свыше 1 года
1	2	3	4	5	6	7	8	9	10	11	12	13	14	15	16
Сурхандарьинская область	**21 355,2**	**19 523,9**	**520,9**	**1 682,7**	**1 124,2**			**120,6**	**437,9**	**148,6**	**1,6**	**5,5**	**7,8**	**72,7**	**61,0**
Январь	1 360,9	1 209,7	36,5	137,6	90,4				47,2	13,6			6,0	1,7	5,9
Февраль	1 468,2	1 298,8	33,6	160,5	88,1				72,4	9,0		0,1	0,7	2,7	5,5
Март	1 580,4	1 365,8	35,7	204,2	99,1				105,0	10,4	0,0	0,1		8,2	2,1
Апрель	1 296,3	1 176,2	36,5	108,6	86,1				22,5	11,6				1,9	9,7
Май	1 503,8	1 361,6	42,1	128,6	104,5				24,1	13,6	0,3	0,1	1,0	7,1	5,1
Июнь	1 772,4	1 626,6	51,0	115,5	81,5				34,1	30,3	0,5			23,6	6,2
Июль	1 809,0	1 671,3	52,9	122,4	83,4				39,0	15,2	0,1			10,4	4,7
Август	1 830,2	1 673,1	51,2	152,4	110,3				42,1	4,8	0,7	0,1	0,1	0,5	3,4
Сентябрь	1 959,9	1 809,2	45,5	140,5	93,2				47,3	10,1				3,0	7,1
Октябрь	2 091,8	1 951,9	41,3	133,0	97,6			33,9	1,5	6,9		4,0		1,5	1,4
Ноябрь	2 129,1	1 980,5	40,4	141,7	103,5			36,7	1,5	6,9				2,7	4,2
Декабрь	2 553,2	2 399,2	54,1	137,7	86,4			49,9	1,3	16,3		1,1	0,0	9,4	5,8
Сырдарьинская область	**15 841,3**	**11 571,9**	**582,0**	**4 206,3**	**4 171,7**				**34,5**	**63,1**	**0,4**	**0,4**	**0,8**	**15,6**	**46,0**
Январь	1 089,7	703,1	34,0	382,0	369,4				12,6	4,6	0,0				4,6
Февраль	1 061,4	684,0	39,6	373,9	373,2				0,7	3,5				1,2	2,3
Март	1 056,0	719,6	42,4	330,7	314,9				15,9	5,7				0,9	4,8
Апрель	984,2	719,9	36,3	260,5	260,2				0,3	3,8					3,8
Май	1 038,5	700,2	53,7	333,5	332,2				1,3	4,9				1,7	3,2
Июнь	1 357,1	1 010,0	78,4	340,5	339,9				0,6	6,7				2,2	4,5
Июль	1 349,5	1 075,7	74,2	267,3	266,8				0,5	6,5			0,2	1,9	4,4
Август	1 316,0	958,3	56,0	354,8	354,4				0,5	2,9	0,1		0,1	0,6	2,1
Сентябрь	1 470,6	1 073,5	45,4	394,0	393,4				0,5	3,1	0,3		0,3	0,7	1,9
Октябрь	1 372,5	1 015,7	41,1	351,8	351,3				0,5	5,0	0,0	0,2	0,2	0,8	3,7
Ноябрь	1 450,0	1 081,6	33,2	362,1	361,7				0,5	6,2				2,6	3,6
Декабрь	2 295,8	1 830,1	47,6	455,1	454,5				0,6	10,6		0,2		3,1	7,3

Период	Всего	в том числе:													
		до востре-бования	из них в банков-ских плас-тиковых картах	сберега-тельные	из них:					срочные	из них:				
					до 30 дней	31-90 дней	91-180 дней	181-365 дней	свыше 1 года		до 30 дней	31-90 дней	91-180 дней	181-365 дней	свыше 1 года
1	2	3	4	5	6	7	8	9	10	11	12	13	14	15	16
Ташкентская область	**71 600,2**	**65 356,8**	**895,1**	**5 677,1**	**5 473,4**			**9,5**	**194,2**	**566,3**	**1,6**	**26,4**	**58,8**	**139,4**	**340,1**
Январь	5 243,1	4 445,8	71,5	759,5	685,1				74,4	37,8	0,4	0,7	0,3	3,5	33,0
Февраль	5 445,1	4 760,6	59,8	634,0	621,1			9,5	3,4	50,5	0,1		1,1	4,1	45,3
Март	5 306,1	4 567,7	72,4	681,3	604,4				76,9	57,1	0,5	0,5	0,5	11,0	44,5
Апрель	4 456,9	3 934,4	62,3	482,3	479,3				2,9	40,2		0,1	25,2	1,5	13,5
Май	5 446,5	4 783,2	80,1	643,1	635,7				7,4	20,2				5,5	14,7
Июнь	6 160,6	5 446,1	90,8	601,3	594,0				7,3	113,2		25,0	0,5	21,3	66,4
Июль	5 979,0	5 470,2	73,8	483,0	479,5				3,4	25,8			4,2	7,2	14,4
Август	6 222,7	5 915,9	78,6	276,3	273,6				2,8	30,5	0,2		12,4	5,2	12,7
Сентябрь	7 074,0	6 760,6	81,9	273,6	269,5				4,0	39,8	0,5		10,3	10,2	18,8
Октябрь	6 681,7	6 372,4	74,6	249,6	246,8				2,8	59,7		0,1		46,1	13,5
Ноябрь	6 484,6	6 154,2	70,1	266,5	263,2				3,3	63,8			2,2	20,8	40,8
Декабрь	7 099,9	6 745,7	79,2	326,6	321,1				5,4	27,6			2,1	3,1	22,5
Ферганская область	**60 554,9**	**57 364,9**	**673,3**	**2 741,4**	**2 298,9**		**11,3**	**5,2**	**426,0**	**448,6**	**8,3**	**7,4**	**78,4**	**130,2**	**224,3**
Январь	3 831,4	3 459,3	54,7	316,7	203,2			0,3	113,2	55,4		1,5	3,2	14,1	36,6
Февраль	4 079,8	3 781,1	50,2	257,0	213,7			0,0	43,2	41,7			1,3	25,5	14,9
Март	4 513,6	4 203,6	58,9	293,3	190,9			1,5	101,0	16,7	1,2		3,8	5,6	6,2
Апрель	3 527,9	3 380,9	46,1	140,0	124,4			0,2	15,5	6,9		0,1		3,2	3,6
Май	4 203,3	3 977,1	56,7	209,6	186,7			0,5	22,4	16,6	2,0	0,2	1,0	6,1	7,4
Июнь	5 163,4	4 863,1	65,0	207,3	183,9			0,0	23,5	93,0		0,8	48,7	11,8	31,8
Июль	5 310,8	5 108,5	63,5	185,0	145,4			0,0	39,6	17,3	0,8	0,6	1,3	5,6	9,0
Август	5 438,8	5 136,8	57,4	229,1	211,4			0,0	17,7	72,9		3,3		28,0	41,6
Сентябрь	5 961,0	5 680,3	58,6	250,5	234,3			0,3	16,0	30,2	2,3	1,0	11,3	2,9	12,6
Октябрь	5 978,4	5 764,0	50,7	194,2	180,9		3,2	0,4	9,7	20,2			2,8	4,6	12,8
Ноябрь	5 897,2	5 675,0	47,3	197,2	184,2		2,6	1,1	9,3	25,0	0,3		1,3	10,2	13,1
Декабрь	6 649,4	6 335,2	64,2	261,5	240,1		5,4	1,0	14,9	52,7	1,6		3,8	12,7	34,7

Период	Всего	в том числе:													
		до востре-бования	из них в банков-ских плас-тиковых картах	сберега-тельные	из них:					срочные	из них:				
					до 30 дней	31-90 дней	91-180 дней	181-365 дней	свыше 1 года		до 30 дней	31-90 дней	91-180 дней	181-365 дней	свыше 1 года
1	2	3	4	5	6	7	8	9	10	11	12	13	14	15	16
Хорезмская область	**21 730,8**	**20 672,3**	**309,7**	**900,3**	**833,3**				**67,0**	**158,1**	**3,5**	**7,1**	**7,4**	**65,8**	**74,4**
Январь	1 470,3	1 351,4	26,1	108,7	85,8				22,9	10,2		0,5		6,4	3,3
Февраль	1 583,4	1 494,8	26,5	81,5	80,5				1,1	7,2	0,7	0,5	0,6	1,0	4,3
Март	1 562,6	1 457,0	23,6	96,7	66,7				30,1	8,8	0,2		0,1	0,9	7,7
Апрель	1 289,4	1 225,8	19,9	48,7	47,6				1,1	15,0	0,0	0,7	0,8	11,6	1,9
Май	1 512,2	1 411,5	25,2	79,7	78,3				1,4	21,0	0,3			7,8	12,9
Июнь	2 097,7	2 006,2	29,7	70,0	67,3				2,7	21,5	0,5	1,1	0,6	8,4	10,9
Июль	1 851,2	1 788,1	29,5	54,7	53,7				1,0	8,4			0,7	2,9	4,7
Август	1 787,6	1 711,5	26,6	53,0	52,1				1,0	23,1	0,8	1,0	1,0	8,7	11,6
Сентябрь	1 915,2	1 851,7	27,8	57,5	56,5				1,0	6,0	1,0		0,9	1,7	2,5
Октябрь	2 004,2	1 910,0	25,4	82,2	80,0				2,1	12,1		1,3		4,7	6,1
Ноябрь	2 069,4	1 994,8	22,5	65,0	63,8				1,1	9,6		1,8		4,3	3,5
Декабрь	2 587,4	2 469,5	27,0	102,6	101,0				1,6	15,3		0,2	2,6	7,3	5,1
г. Ташкент	**1 006 195,5**	**878 817,1**	**2 930,3**	**102 435,7**	**53 743,2**	**8,4**	**10,3**	**9 094,8**	**39 578,9**	**24 942,8**	**5 513,5**	**3 261,1**	**2 377,2**	**4 868,1**	**8 923,0**
Январь	74 605,0	64 954,0	271,2	8 271,1	3 722,7	8,4		2,0	4 538,0	1 379,9	300,0	8,2	79,6	335,2	656,9
Февраль	72 777,6	63 339,9	257,9	7 553,4	4 332,7			1,8	3 218,9	1 884,3	650,0	42,8	106,0	287,8	797,6
Март	75 058,5	65 324,8	268,4	8 017,5	3 942,8			1,9	4 072,8	1 716,2	736,4	86,0	6,0	306,1	581,7
Апрель	56 484,2	49 229,1	105,8	6 329,5	3 582,4			0,1	2 747,0	925,6	354,6	11,0	8,0	54,4	497,6
Май	66 755,8	59 002,6	180,5	6 715,5	3 978,0			1,7	2 735,8	1 037,8	274,3	11,6	66,6	125,9	559,4
Июнь	84 271,5	73 720,0	251,1	8 817,6	4 451,5		5,0	8,5	4 352,6	1 734,0	130,1	104,9	470,1	213,6	815,3
Июль	81 172,5	71 706,1	231,4	8 149,3	3 559,4		4,8	1,1	4 584,1	1 317,0	41,8	186,4	301,8	302,1	484,8
Август	83 719,5	73 780,5	242,6	8 418,7	4 591,7		0,0	0,6	3 826,3	1 520,3	443,5	46,0	27,3	177,0	826,5
Сентябрь	91 543,5	80 103,5	274,8	8 915,1	5 160,3		0,2	1,0	3 753,6	2 524,9	451,0	749,3	658,1	193,7	472,7
Октябрь	96 186,2	83 988,6	265,8	8 966,0	4 587,4		0,3	2 637,7	1 740,5	3 231,7	432,8	1 163,8	544,3	346,8	744,0
Ноябрь	99 002,6	87 365,1	264,5	9 785,8	5 243,6		0,0	2 715,8	1 826,4	1 851,6	485,7	49,0	46,1	258,5	1 012,3
Декабрь	124 618,6	106 302,8	316,4	12 496,2	6 590,6		0,1	3 722,7	2 182,9	5 819,6	1 213,3	802,1	63,3	2 266,8	1 474,1

Таблица 5.2.15б

Депозиты, привлеченные коммерческими банками от юридических лиц в национальной валюте в течение 2021 года

(по видам и срокам, в разрезе регионов)

млрд. сум

Период	Всего	в том числе:													
		до востре-бования	из них в банков-ских плас-тиковых картах	сберега-тельные	из них:					срочные	из них:				
					до 30 дней	31-90 дней	91-180 дней	181-365 дней	свыше 1 года		до 30 дней	31-90 дней	91-180 дней	181-365 дней	свыше 1 года
1	2	3	4	5	6	7	8	9	10	11	12	13	14	15	16
Республика Каракалпакстан	**28 270,7**	**24 474,6**	**455,6**	**3 430,2**	**3 002,3**			**64,0**	**363,8**	**365,9**	**0,0**	**48,3**	**56,8**	**199,6**	**61,2**
Январь	1 901,8	1 478,5	26,6	258,7	205,9			51,9	0,9	164,6		31,9	22,9	107,2	2,7
Февраль	1 904,2	1 590,5	26,3	301,1	216,2			0,0	84,9	12,6		0,5		11,8	0,3
Март	2 117,5	1 815,6	33,9	292,7	241,1			0,1	51,6	9,1		0,0		5,9	3,1
Апрель	2 212,6	1 888,2	37,8	314,4	265,8			12,0	36,5	10,1		0,4		5,4	4,3
Май	2 337,2	2 016,5	39,0	292,3	267,5			0,0	24,7	28,4		11,3	0,1	5,0	11,9
Июнь	2 507,3	2 094,9	42,1	403,9	388,7			0,0	15,3	8,5		0,1	0,7	4,5	3,2
Июль	2 449,5	2 077,8	41,2	354,7	302,1			0,0	52,6	17,0	0,0	4,0		11,5	1,6
Август	2 508,6	2 227,9	42,8	242,4	222,2			0,0	20,2	38,2			30,0	3,7	4,5
Сентябрь	2 226,0	1 972,9	44,2	243,7	223,5			0,0	20,2	9,4			2,9	2,6	4,0
Октябрь	2 417,4	2 167,4	39,4	244,9	223,6			0,0	21,4	5,0		0,1		3,5	1,4
Ноябрь	2 578,7	2 286,1	34,5	247,9	229,8			0,0	18,1	44,7				36,1	8,6
Декабрь	3 110,1	2 858,2	47,8	233,5	216,0			0,0	17,5	18,3			0,3	2,4	15,6
Андижанская область	**52 783,5**	**50 133,8**	**532,2**	**1 802,9**	**1 589,0**		**7,8**	**64,5**	**141,6**	**846,8**	**3,6**	**44,1**	**76,7**	**453,1**	**269,3**
Январь	2 932,2	2 784,8	27,3	136,1	134,1			0,5	1,6	11,3				6,8	4,5
Февраль	3 450,5	3 248,7	35,0	172,9	121,7			0,5	50,7	28,9	2,2		1,1	2,3	23,2
Март	4 317,8	4 155,7	46,9	149,7	141,4			0,9	7,5	12,4		0,5		5,4	6,5
Апрель	4 046,1	3 887,9	48,9	128,1	121,5			0,2	6,4	30,1	0,0	9,0	0,0	6,0	15,1
Май	4 115,8	3 803,9	45,7	101,9	97,0			0,3	4,6	210,0		5,0	75,0	64,5	65,6
Июнь	4 567,5	4 062,5	45,3	181,1	176,5			0,5	4,0	324,0	0,8	28,1	0,5	288,5	6,1
Июль	4 098,2	3 924,6	42,4	160,8	105,5		1,8		53,5	12,8		1,5		5,9	5,4
Август	4 481,8	4 287,5	43,8	120,8	113,5		3,0	1,7	2,6	73,4	0,6			4,6	68,3
Сентябрь	4 672,1	4 505,3	41,7	148,1	112,1		3,0	30,8	2,3	18,7				14,0	4,7
Октябрь	4 745,4	4 548,0	47,5	155,2	125,4			27,0	2,8	42,2				32,7	9,5
Ноябрь	5 182,8	5 021,2	41,0	148,8	143,8			1,5	3,5	12,7				2,6	10,1
Декабрь	6 173,4	5 903,8	66,8	199,3	196,6			0,6	2,2	70,3				19,9	50,4

Период	Всего	в том числе:													
		до востре-бования	из них в банков-ских плас-тиковых картах	сберега-тельные	из них:					срочные	из них:				
					до 30 дней	31-90 дней	91-180 дней	181-365 дней	свыше 1 года		до 30 дней	31-90 дней	91-180 дней	181-365 дней	свыше 1 года
1	2	3	4	5	6	7	8	9	10	11	12	13	14	15	16
Бухарская область	**47 085,7**	**45 505,3**	**423,1**	**1 402,1**	**1 241,4**			**3,0**	**157,7**	**178,2**	**1,1**	**5,5**	**14,0**	**62,7**	**94,9**
Январь	2 521,0	2 370,5	28,0	128,8	127,7				1,0	21,7		2,5	0,0	9,0	10,3
Февраль	2 950,3	2 810,1	28,9	132,6	90,1				42,4	7,7		0,9		5,3	1,5
Март	3 398,1	3 286,0	39,4	104,4	102,2				2,2	7,7		0,0	0,5	3,2	4,0
Апрель	3 726,3	3 571,1	36,5	137,6	133,2			3,0	1,3	17,6			2,1	10,3	5,2
Май	3 386,1	3 298,0	38,7	78,5	77,2				1,3	9,6			0,3	4,8	4,5
Июнь	3 760,3	3 605,6	37,1	143,1	141,8				1,3	11,6			0,0	4,4	7,1
Июль	3 857,2	3 705,8	36,1	127,3	82,1				45,2	24,1			9,3	4,4	10,4
Август	4 448,5	4 351,9	37,9	85,5	84,2				1,3	11,1			0,8	2,7	7,5
Сентябрь	3 981,4	3 881,8	33,2	88,2	86,4				1,8	11,4			0,3	2,1	9,0
Октябрь	4 423,3	4 252,8	34,2	144,9	96,4				48,5	25,6			0,4	4,9	20,4
Ноябрь	4 788,1	4 654,0	31,7	113,5	106,0				7,5	20,6	0,5	0,1	0,4	10,3	9,4
Декабрь	5 845,2	5 717,8	41,3	117,8	114,0				3,8	9,6	0,6	2,1		1,3	5,6
Джизакская область	**20 814,2**	**19 622,6**	**333,6**	**1 026,0**	**973,8**				**52,2**	**165,6**	**1,3**		**1,8**	**34,5**	**128,0**
Январь	1 056,6	984,9	18,6	66,6	66,1				0,6	5,0				2,5	2,6
Февраль	1 286,1	1 179,1	18,1	94,1	73,3				20,8	12,9				2,9	10,1
Март	1 685,1	1 585,2	25,7	88,5	87,8				0,7	11,4				1,6	9,9
Апрель	1 567,5	1 471,8	30,7	70,4	69,7				0,7	25,3				2,2	23,1
Май	1 886,4	1 802,2	30,7	72,3	71,4				0,9	11,9	0,5			3,2	8,2
Июнь	1 841,6	1 739,4	28,1	91,4	90,1				1,3	10,9				3,3	7,6
Июль	1 778,8	1 665,3	25,2	106,1	84,7				21,4	7,5			0,8	2,7	4,0
Август	1 845,5	1 766,1	32,6	75,1	74,4				0,8	4,3			0,5	3,2	0,6
Сентябрь	1 716,5	1 614,4	32,5	91,2	90,2				0,9	11,0			0,5	1,7	8,8
Октябрь	1 883,2	1 763,1	37,0	84,5	83,3				1,2	35,6	0,0			5,1	30,5
Ноябрь	1 742,3	1 645,7	21,6	84,8	83,7				1,1	11,8	0,8			5,2	5,9
Декабрь	2 524,7	2 405,5	32,8	101,1	99,2				1,8	18,1				1,1	17,0

Период	Всего	в том числе:													
		до востре-бования	из них в банков-ских плас-тиковых картах	сберега-тельные	из них:					срочные	из них:				
					до 30 дней	31-90 дней	91-180 дней	181-365 дней	свыше 1 года		до 30 дней	31-90 дней	91-180 дней	181-365 дней	свыше 1 года
1	2	3	4	5	6	7	8	9	10	11	12	13	14	15	16
Кашкадарьинская область	**40 736,6**	**35 016,1**	**808,9**	**5 370,6**	**5 191,2**				**179,4**	**349,9**	**2,2**	**1,4**	**5,1**	**172,9**	**168,2**
Январь	2 324,7	1 897,7	50,7	400,7	399,3				1,4	26,3			0,0	8,7	17,6
Февраль	2 651,2	2 147,6	52,6	479,4	422,8				56,6	24,2		0,4		6,3	17,5
Март	3 052,9	2 589,6	71,1	438,4	436,5				1,9	24,9				14,1	10,9
Апрель	3 180,5	2 620,7	69,6	537,5	530,9				6,7	22,3				17,1	5,2
Май	3 358,6	2 808,8	72,1	507,1	505,7				1,3	42,7			1,0	25,4	16,3
Июнь	3 552,0	2 920,9	65,1	593,0	591,0				1,9	38,2	0,4			21,6	16,1
Июль	3 453,5	2 916,9	65,8	509,0	450,5				58,5	27,6	0,0		4,1	11,4	12,1
Август	3 781,6	3 423,6	79,8	327,1	324,9				2,1	30,9	1,3			22,5	7,2
Сентябрь	3 584,2	3 128,5	70,7	443,4	399,5				43,9	12,3				7,5	4,8
Октябрь	3 617,6	3 235,5	64,9	372,1	370,5				1,6	10,0	0,5			1,2	8,3
Ноябрь	3 869,1	3 390,2	58,1	411,7	410,0				1,7	67,3	0,0			31,9	35,4
Декабрь	4 310,8	3 936,2	88,4	351,3	349,5				1,8	23,3		1,0		5,4	16,9
Навоийская область	**92 556,5**	**85 249,8**	**350,2**	**7 018,7**	**6 901,2**			**0,9**	**116,7**	**287,9**	**0,8**	**0,5**	**0,2**	**56,8**	**229,7**
Январь	5 584,2	5 000,6	21,3	571,2	569,5			0,2	1,5	12,4				2,7	9,7
Февраль	6 763,6	6 085,8	24,0	667,9	620,6			0,4	46,9	10,0				0,8	9,2
Март	7 931,2	7 239,2	30,2	678,6	676,8			0,3	1,5	13,4				1,6	11,8
Апрель	8 168,6	7 557,7	33,2	600,0	597,5				2,6	10,9		0,5		1,9	8,5
Май	7 905,5	7 249,9	30,9	632,7	627,9				4,8	22,8				2,7	20,2
Июнь	8 353,9	7 623,6	34,2	717,8	715,5				2,3	12,6	0,8			3,3	8,5
Июль	7 927,1	7 236,4	30,5	668,0	621,3				46,6	22,7				0,7	22,0
Август	7 814,7	7 194,8	29,1	593,2	591,2				2,0	26,7				15,2	11,5
Сентябрь	7 781,0	7 222,3	28,6	542,0	539,5				2,5	16,7			0,2	1,0	15,5
Октябрь	7 850,7	7 302,4	28,9	520,9	519,1				1,8	27,4				0,5	26,9
Ноябрь	8 090,4	7 573,5	26,1	439,7	437,3				2,4	77,2				3,5	73,7
Декабрь	8 385,6	7 963,7	33,2	386,6	384,9				1,7	35,3				23,0	12,3

Период	Всего	в том числе:													
		до востре-бования	из них в банков-ских плас-тиковых картах	сберега-тельные	из них:					срочные	из них:				
					до 30 дней	31-90 дней	91-180 дней	181-365 дней	свыше 1 года		до 30 дней	31-90 дней	91-180 дней	181-365 дней	свыше 1 года
1	2	3	4	5	6	7	8	9	10	11	12	13	14	15	16
Наманганская область	**43 271,0**	**39 973,2**	**488,9**	**3 145,7**	**2 713,0**	**2,8**		**8,4**	**421,4**	**152,1**	**1,5**	**0,4**	**1,7**	**80,8**	**67,7**
Январь	2 452,7	2 202,5	34,6	234,4	191,8	2,8		0,3	39,5	15,8		0,4		11,0	4,4
Февраль	2 875,2	2 554,6	30,1	307,7	205,7			0,0	101,9	13,0				8,5	4,5
Март	3 405,9	3 114,0	42,9	280,5	233,6			0,7	46,2	11,4				4,0	7,4
Апрель	3 440,7	3 198,9	43,9	224,4	192,3			0,1	32,0	17,4				9,0	8,4
Май	3 342,1	3 089,0	44,7	243,2	205,8			2,7	34,8	9,9		0,1		5,4	4,4
Июнь	3 763,5	3 432,7	46,7	305,9	280,9				25,0	24,9	1,5			10,6	12,8
Июль	3 370,6	3 127,4	38,2	234,9	186,9			1,2	46,8	8,2			1,5	4,3	2,4
Август	4 026,0	3 760,2	44,2	252,1	221,7				30,4	13,8			0,2	4,0	9,6
Сентябрь	3 552,6	3 321,7	39,8	220,4	213,8			0,9	5,6	10,5				7,5	3,0
Октябрь	3 686,6	3 432,3	36,9	240,6	223,4			0,7	16,4	13,7				10,5	3,2
Ноябрь	4 185,1	3 902,2	35,0	275,8	259,5			1,8	14,6	7,0				1,5	5,5
Декабрь	5 170,0	4 837,7	52,0	325,8	297,5				28,2	6,5				4,4	2,1
Самаркандская область	**81 786,4**	**78 527,0**	**395,2**	**2 955,9**	**2 039,0**		**14,5**	**7,3**	**895,1**	**303,5**	**11,1**	**78,9**	**3,6**	**87,0**	**122,8**
Январь	4 676,0	4 432,8	22,4	231,5	165,8		13,4	1,7	50,6	11,7	1,0		0,1	6,7	3,9
Февраль	5 120,9	4 759,4	24,5	348,8	177,6		1,1		170,0	12,7			0,1	7,2	5,5
Март	6 156,3	5 835,2	31,9	244,4	160,1				84,3	76,8	0,4	43,7	0,2	23,3	9,2
Апрель	6 526,1	6 246,8	35,3	263,7	208,3			0,2	55,2	15,6		1,0		1,6	13,1
Май	6 111,9	5 909,7	34,4	187,1	128,7			3,1	55,4	15,1	0,5			4,0	10,7
Июнь	7 054,8	6 820,6	34,7	218,9	166,7		0,0	1,5	50,7	15,3	0,5	0,1		5,2	9,6
Июль	6 795,4	6 521,4	32,7	259,6	148,2			0,7	110,6	14,4			2,1	3,8	8,6
Август	7 458,6	7 200,3	36,4	234,2	153,6			0,0	80,5	24,2				7,6	16,6
Сентябрь	7 157,8	6 907,4	33,1	226,9	164,9			0,0	62,1	23,4		1,2	0,2	7,8	14,2
Октябрь	7 415,6	7 176,3	34,1	223,8	172,7			0,0	51,1	15,6				6,9	8,7
Ноябрь	7 986,1	7 683,4	31,5	248,2	183,5			0,0	64,6	54,5	8,7	33,0		2,0	10,9
Декабрь	9 326,9	9 033,8	44,3	268,9	209,0			0,0	59,9	24,2			1,0	11,2	12,0

Период	Всего	в том числе:													
		до востре-бования	из них в банков-ских плас-тиковых картах	сберега-тельные	из них:					срочные	из них:				
					до 30 дней	31-90 дней	91-180 дней	181-365 дней	свыше 1 года		до 30 дней	31-90 дней	91-180 дней	181-365 дней	свыше 1 года
1	2	3	4	5	6	7	8	9	10	11	12	13	14	15	16
Сурхандарьинская область	**29 610,9**	**27 894,5**	**478,4**	**1 564,4**	**1 052,9**			**53,1**	**458,5**	**151,9**		**0,1**	**5,8**	**36,2**	**109,8**
Январь	1 682,1	1 550,5	24,6	118,2	65,8			51,5	0,9	13,4			0,0	1,8	11,6
Февраль	1 794,2	1 625,9	27,6	150,4	83,8				66,6	17,9				1,7	16,2
Март	2 334,1	2 185,7	48,3	132,5	95,3			1,6	35,6	15,9		0,1		7,3	8,5
Апрель	2 437,3	2 308,7	58,5	108,6	70,9				37,7	20,0			0,0	2,4	17,6
Май	2 439,5	2 305,9	50,8	120,8	83,8				37,0	12,8				2,1	10,7
Июнь	2 507,9	2 306,3	38,0	185,3	136,9				48,4	16,4		0,0	0,0	4,1	12,2
Июль	2 276,0	2 121,7	35,2	148,5	76,6				71,8	5,8			0,3	4,3	1,3
Август	2 656,9	2 533,6	40,9	115,4	77,8				37,5	7,9				2,9	5,0
Сентябрь	2 381,4	2 269,9	36,6	105,5	74,0				31,5	6,1				1,6	4,5
Октябрь	2 361,9	2 227,3	31,6	122,9	91,6				31,3	11,6			5,3	1,9	4,4
Ноябрь	2 588,0	2 468,6	31,0	113,4	84,7				28,7	6,0				4,9	1,1
Декабрь	4 151,5	3 990,3	55,3	143,0	111,6				31,3	18,2			0,2	1,2	16,8
Сырдарьинская область	**19 923,5**	**14 768,7**	**459,3**	**5 071,3**	**5 033,2**				**38,2**	**83,5**	**0,1**		**1,3**	**35,4**	**46,8**
Январь	1 067,6	719,3	20,5	341,1	340,7				0,4	7,2			0,0	3,2	4,0
Февраль	1 220,5	821,7	21,0	393,3	377,4				15,9	5,6				2,2	3,4
Март	1 437,9	975,3	34,9	456,6	456,0				0,6	6,1				2,3	3,8
Апрель	1 441,3	1 004,1	46,1	422,2	421,7				0,5	15,0	0,1			6,9	8,1
Май	1 751,8	1 304,5	48,3	437,7	437,0				0,7	9,5	0,0			6,5	3,0
Июнь	1 894,4	1 351,6	46,3	536,7	536,1				0,6	6,0				2,9	3,1
Июль	1 931,7	1 490,1	47,9	436,5	419,9				16,6	5,1				1,3	3,8
Август	1 772,2	1 371,3	43,7	393,4	392,9				0,5	7,5			0,0	1,8	5,7
Сентябрь	1 619,8	1 233,9	36,2	382,1	381,6				0,5	3,7			0,2	1,6	1,9
Октябрь	1 685,5	1 258,0	35,7	425,1	424,5				0,5	2,4				0,8	1,6
Ноябрь	2 236,3	1 814,3	32,3	410,8	410,1				0,6	11,3			1,0	5,4	4,9
Декабрь	1 864,5	1 424,6	46,5	435,8	435,2				0,7	4,1				0,5	3,6

Период	Всего	в том числе:													
		до востребования	из них в банковских пластиковых картах	сберегательные	из них:					срочные	из них:				
					до 30 дней	31-90 дней	91-180 дней	181-365 дней	свыше 1 года		до 30 дней	31-90 дней	91-180 дней	181-365 дней	свыше 1 года
1	2	3	4	5	6	7	8	9	10	11	12	13	14	15	16
Ташкентская область	**88 535,7**	**84 478,0**	**759,6**	**3 638,1**	**3 392,3**	**6,0**	**3,1**	**0,6**	**236,1**	**419,5**		**3,0**	**19,7**	**144,4**	**252,4**
Январь	5 046,6	4 754,9	52,1	257,4	254,3				3,1	34,3				6,2	28,0
Февраль	6 459,6	6 098,0	48,6	323,4	239,0	6,0			78,4	38,2		1,0		22,8	14,5
Март	6 743,7	6 453,1	61,5	267,3	258,2				9,1	23,3			0,1	15,7	7,6
Апрель	6 911,7	6 585,0	62,6	293,7	289,9				3,7	33,0			1,0	8,8	23,3
Май	7 111,1	6 799,7	63,3	277,5	265,7				11,8	33,9				3,9	30,0
Июнь	7 199,1	6 916,1	68,5	257,5	249,5				8,0	25,5				18,2	7,3
Июль	7 615,5	7 163,3	66,0	407,0	327,7				79,3	45,2			0,1	6,0	39,1
Август	8 531,7	8 234,2	74,6	272,4	258,0		3,0		11,3	25,2		0,6	15,5	5,7	3,4
Сентябрь	7 637,6	7 379,8	67,5	235,6	224,3		0,1		11,2	22,2		0,4		17,0	4,9
Октябрь	7 748,7	7 477,2	63,4	234,7	230,2				4,5	36,8				3,6	33,2
Ноябрь	7 919,2	7 468,5	60,3	388,6	381,2			0,6	6,8	62,1		1,0	3,0	26,8	31,3
Декабрь	9 611,1	9 148,2	71,3	423,0	414,2				8,8	39,9				9,9	30,0
Ферганская область	**80 937,9**	**77 081,6**	**591,4**	**3 227,5**	**2 453,0**		**5,8**	**1,5**	**767,2**	**628,8**	**81,5**	**5,8**	**19,3**	**137,8**	**384,5**
Январь	4 210,1	4 016,5	42,4	173,6	141,8		5,3		26,4	20,0			1,0	5,9	13,1
Февраль	5 064,2	4 721,2	36,0	273,7	176,9			1,5	95,3	69,2			1,0	4,9	63,4
Март	6 368,2	6 022,1	48,3	315,7	218,9				96,8	30,4			2,0	6,9	21,6
Апрель	5 804,9	5 496,9	54,2	271,5	229,1				42,4	36,4				9,9	26,5
Май	6 727,6	6 466,9	49,6	223,9	181,1				42,8	36,9			1,3	5,4	30,2
Июнь	6 483,9	6 155,8	50,5	296,4	254,4				42,0	31,7	0,5	2,7		7,6	21,0
Июль	6 817,6	6 404,8	46,6	305,8	176,0		0,1		129,7	106,9	0,0			4,5	102,4
Август	7 739,8	7 378,2	57,2	268,3	205,1				63,2	93,2			0,8	58,8	33,6
Сентябрь	6 981,9	6 725,2	45,6	223,0	173,0		0,4		49,6	33,8		1,5	5,5	18,6	8,2
Октябрь	8 092,3	7 781,7	47,7	288,1	219,5				68,6	22,5		1,1	4,8	6,6	10,0
Ноябрь	7 650,3	7 259,0	45,7	281,0	227,3				53,8	110,3	80,5		0,9	5,9	23,1
Декабрь	8 997,1	8 653,2	67,6	306,5	249,9				56,6	37,4	0,5	0,5	2,0	3,0	31,4

Период	Всего	в том числе:													
		до востре-бования	из них в банков-ских плас-тиковых картах	сберега-тельные	из них:					срочные	из них:				
					до 30 дней	31-90 дней	91-180 дней	181-365 дней	свыше 1 года		до 30 дней	31-90 дней	91-180 дней	181-365 дней	свыше 1 года
1	2	3	4	5	6	7	8	9	10	11	12	13	14	15	16
Хорезмская область	**30 395,2**	**29 186,8**	**261,7**	**999,6**	**921,0**				**78,5**	**208,8**	**1,3**	**12,9**	**36,1**	**36,3**	**122,2**
Январь	1 674,9	1 594,4	15,2	67,9	66,9				0,9	12,6		2,4	0,1	2,1	8,0
Февраль	1 886,4	1 778,2	16,7	95,1	65,2				29,9	13,0	0,9		0,3	3,4	8,5
Март	2 356,1	2 256,4	20,5	71,6	70,5				1,2	28,0		1,8	1,0	4,1	21,2
Апрель	2 407,4	2 302,9	20,5	78,8	76,5				2,2	25,8	0,1		13,2	4,8	7,6
Май	2 401,5	2 317,0	22,1	73,6	72,2				1,3	10,9			0,2	2,4	8,3
Июнь	2 697,7	2 585,1	23,8	87,2	85,5				1,7	25,4	0,3	0,9	2,4	4,8	17,0
Июль	2 760,9	2 649,0	24,6	94,6	63,9				30,6	17,3		0,8		5,3	11,2
Август	2 714,8	2 630,7	24,6	73,6	71,7				1,8	10,5		0,8	0,9	1,4	7,4
Сентябрь	2 365,7	2 271,6	21,1	70,4	67,8				2,6	23,7		1,5	1,7	3,5	17,1
Октябрь	2 592,4	2 495,2	20,7	71,2	68,5				2,7	26,1	0,0	0,7	14,9	2,4	8,0
Ноябрь	2 817,8	2 704,0	23,0	105,3	103,8				1,5	8,5		1,5		2,0	5,0
Декабрь	3 719,6	3 602,2	28,9	110,4	108,4				2,0	7,0		2,7	1,5		2,9
г. Ташкент	**1 542 322,3**	**1 301 361,7**	**3 075,9**	**198 373,6**	**68 386,4**	**121,4**	**24,6**	**3 888,8**	**125 952,4**	**42 587,0**	**5 558,2**	**2 050,8**	**5 020,8**	**10 243,1**	**19 714,0**
Январь	83 822,4	69 761,7	195,1	10 091,9	5 351,1			2 917,8	1 823,0	3 968,9	422,9	405,8	598,0	1 077,6	1 464,5
Февраль	92 744,3	78 413,7	211,6	11 019,8	5 174,9			16,6	5 828,4	3 310,8	603,0	108,7	179,0	1 081,0	1 339,0
Март	108 497,1	93 693,9	242,7	12 443,8	5 924,7	31,5	0,1	42,7	6 444,8	2 359,4	50,5	255,9	424,0	469,7	1 159,2
Апрель	115 230,3	99 985,0	236,2	11 487,7	5 174,2			40,8	6 272,7	3 757,6	776,3	618,5	561,5	614,4	1 186,9
Май	111 902,5	98 167,5	250,2	10 930,6	5 069,9			21,6	5 839,2	2 804,4	682,4	57,4	825,6	385,7	853,2
Июнь	128 580,6	110 186,0	281,0	14 234,7	5 933,6			36,0	8 265,1	4 160,0	305,1	60,0	160,0	2 458,0	1 176,8
Июль	120 118,3	103 798,1	252,3	13 359,1	5 214,5			4,4	8 140,2	2 961,1	477,0	8,6	101,6	258,0	2 116,0
Август	146 568,2	121 817,3	288,7	22 329,7	5 137,8		0,6	3,1	17 188,3	2 421,1	289,3	2,0	154,2	493,9	1 481,7
Сентябрь	133 170,6	110 899,5	255,0	19 091,2	4 828,2	3,0	0,2	8,0	14 251,8	3 180,0	270,0	202,0	1 225,1	615,1	867,7
Октябрь	144 023,4	119 930,5	255,6	19 924,6	6 135,1	2,5	0,0	260,5	13 526,4	4 168,3	1 051,0	102,1	408,4	918,0	1 688,9
Ноябрь	167 196,2	136 825,9	272,8	26 576,7	7 004,3	46,4		18,5	19 507,5	3 793,5	165,5		230,5	890,1	2 507,5
Декабрь	190 468,4	157 882,6	334,6	26 883,9	7 438,2	38,0	23,7	518,8	18 865,2	5 701,9	465,2	229,8	152,8	981,5	3 872,7

Таблица 5.2.16а

Депозиты, привлеченные коммерческими банками от юридических лиц в иностранной валюте в течение 2020 года

(по видам и срокам, в разрезе регионов)

млрд. сум

Период	Всего	в том числе:													
		до востребования	из них в банковских пластиковых картах	сберегательные	из них:					срочные	из них:				
					до 30 дней	31-90 дней	91-180 дней	181-365 дней	свыше 1 года		до 30 дней	31-90 дней	91-180 дней	181-365 дней	свыше 1 года
1	2	3	4	5	6	7	8	9	10	11	12	13	14	15	16
Республика Каракалпакстан	**1 969,9**	**1 969,9**	**1,7**												
Январь	141,7	141,7	0,0												
Февраль	101,5	101,5	0,2												
Март	135,7	135,7	0,1												
Апрель	126,0	126,0	0,1												
Май	108,9	108,9	0,2												
Июнь	188,3	188,3	0,2												
Июль	177,9	177,9	0,2												
Август	191,6	191,6	0,2												
Сентябрь	206,8	206,8	0,1												
Октябрь	203,6	203,6	0,2												
Ноябрь	160,2	160,2	0,1												
Декабрь	227,7	227,7	0,2												
Андижанская область	**6 829,7**	**6 815,7**	**1,1**							**14,1**	**1,3**		**3,7**	**5,8**	**3,2**
Январь	510,7	510,7	0,3												
Февраль	548,3	547,8	0,1							0,5				0,5	
Март	372,7	372,7	0,1												
Апрель	291,2	288,0	0,1							3,2			2,4		0,8
Май	612,6	611,3	0,1							1,3	1,3				
Июнь	659,6	658,7	0,1							0,8				0,8	
Июль	561,4	560,8	0,1							0,6				0,6	
Август	587,4	587,4	0,1												
Сентябрь	584,9	582,5	0,1							2,4					2,4
Октябрь	716,8	716,8	0,0												
Ноябрь	684,0	682,7	0,0							1,3				1,3	
Декабрь	700,1	696,2	0,1							4,0			1,3	2,6	

Период	Всего	в том числе:													
		до востре-бования	из них в банков-ских плас-тиковых картах	сберега-тельные	из них:					срочные	из них:				
					до 30 дней	31-90 дней	91-180 дней	181-365 дней	свыше 1 года		до 30 дней	31-90 дней	91-180 дней	181-365 дней	свыше 1 года
1	2	3	4	5	6	7	8	9	10	11	12	13	14	15	16
Бухарская область	**6 328,4**	**6 287,1**	**1,4**	**18,1**	**0,0**				**18,1**	**23,2**				**11,8**	**11,4**
Январь	501,5	492,0	0,1							9,6				9,6	
Февраль	497,7	484,4	0,2	12,4					12,4	1,0					1,0
Март	755,5	749,7	0,1	5,7					5,7						
Апрель	417,5	417,5	0,0												
Май	294,5	293,0	0,1	0,0	0,0					1,4					1,4
Июнь	611,1	603,6	0,1							7,5					7,5
Июль	416,1	416,1	0,2												
Август	452,3	451,7	0,3							0,7				0,7	
Сентябрь	460,6	459,1	0,3							1,5					1,5
Октябрь	488,0	488,0	0,0												
Ноябрь	620,9	619,9	0,0							1,0				1,0	
Декабрь	812,7	812,2	0,1							0,5				0,5	
Джизакская область	**1 754,1**	**1 747,9**	**0,0**							**6,2**					**6,2**
Январь	124,0	124,0	0,0												
Февраль	78,5	78,5													
Март	143,1	143,1	0,0												
Апрель	60,2	60,2													
Май	130,2	130,2													
Июнь	170,4	168,3								2,1					2,1
Июль	119,5	116,4	0,0							3,1					3,1
Август	146,7	146,7	0,0												
Сентябрь	142,3	142,3	0,0												
Октябрь	261,9	261,9	0,0												
Ноябрь	160,1	159,0	0,0							1,0					1,0
Декабрь	217,4	217,4	0,0												

Период	Всего	в том числе:													
		до востре-бования	из них в банков-ских плас-тиковых картах	сберега-тельные	из них:					срочные	из них:				
					до 30 дней	31-90 дней	91-180 дней	181-365 дней	свыше 1 года		до 30 дней	31-90 дней	91-180 дней	181-365 дней	свыше 1 года
1	2	3	4	5	6	7	8	9	10	11	12	13	14	15	16
Кашкадарьинская область	**3 970,9**	**3 886,8**	**0,6**	**31,4**					**31,4**	**52,7**					**52,7**
Январь	274,8	274,8	0,4												
Февраль	156,5	156,5													
Март	194,1	182,2		11,9					11,9						
Апрель	167,1	157,0	0,0	10,2					10,2						
Май	374,9	324,2	0,0							50,7					50,7
Июнь	250,4	239,1		9,3					9,3	2,0					2,0
Июль	956,2	956,2	0,1												
Август	192,5	192,5	0,0												
Сентябрь	480,7	480,7	0,0												
Октябрь	192,0	192,0	0,0												
Ноябрь	334,3	334,3	0,0												
Декабрь	397,3	397,3	0,0												
Навоийская область	**3 520,3**	**3 519,7**	**2,4**							**0,6**					**0,6**
Январь	154,6	154,6	0,2												
Февраль	258,8	258,8	0,2												
Март	210,4	210,4	0,2												
Апрель	635,2	635,2	0,1												
Май	152,2	152,2	0,2												
Июнь	233,0	233,0	0,3												
Июль	278,3	278,3	0,3												
Август	258,5	258,5	0,2												
Сентябрь	251,4	250,9	0,2							0,6					0,6
Октябрь	364,6	364,6	0,2												
Ноябрь	318,2	318,2	0,2												
Декабрь	405,2	405,2	0,1												

Период	Всего	в том числе:													
		до востребования	из них в банковских пластиковых картах	сберегательные	из них:					срочные	из них:				
					до 30 дней	31-90 дней	91-180 дней	181-365 дней	свыше 1 года		до 30 дней	31-90 дней	91-180 дней	181-365 дней	свыше 1 года
1	2	3	4	5	6	7	8	9	10	11	12	13	14	15	16
Наманганская область	**5 527,7**	**5 461,0**	**6,7**	**38,9**					**38,9**	**27,8**			**14,3**	**1,6**	**11,9**
Январь	622,9	599,4	0,7	23,5					23,5						
Февраль	500,5	500,5	1,2												
Март	413,2	397,9	0,3							15,3			14,3		1,0
Апрель	212,8	212,8	0,4												
Май	267,3	267,3	0,4												
Июнь	383,5	383,0	0,5							0,5				0,5	
Июль	378,9	378,9	0,7												
Август	450,2	450,2	0,3												
Сентябрь	520,5	520,0	0,5							0,5					0,5
Октябрь	601,3	585,9	0,5	15,4					15,4						
Ноябрь	546,3	546,3	0,9												
Декабрь	630,3	618,7	0,3							11,5				1,0	10,5
Самаркандская область	**13 295,1**	**13 275,8**	**0,5**							**19,3**				**8,2**	**11,1**
Январь	795,1	790,4	0,0							4,8					4,8
Февраль	1 046,0	1 045,5	0,1							0,5				0,5	
Март	830,2	830,2	0,1												
Апрель	613,2	613,2	0,0												
Май	875,9	875,9	0,0												
Июнь	924,6	922,1	0,0							2,4					2,4
Июль	1 001,9	1 001,9	0,1												
Август	1 184,2	1 183,7	0,0							0,5					0,5
Сентябрь	2 016,8	2 015,5	0,0							1,3					1,3
Октябрь	1 264,0	1 256,4	0,0							7,7				7,7	
Ноябрь	1 274,2	1 273,7	0,1							0,5					0,5
Декабрь	1 469,0	1 467,5	0,0							1,6					1,6

Период	Всего	в том числе:													
		до востре-бования	из них в банков-ских плас-тиковых картах	сберега-тельные	из них:					срочные	из них:				
					до 30 дней	31-90 дней	91-180 дней	181-365 дней	свыше 1 года		до 30 дней	31-90 дней	91-180 дней	181-365 дней	свыше 1 года
1	2	3	4	5	6	7	8	9	10	11	12	13	14	15	16
Сурхандарьинская область	**1 419,4**	**1 411,4**	**2,0**							**8,0**				**1,0**	**7,0**
Январь	111,2	111,2	0,1												
Февраль	88,1	88,1	0,0												
Март	72,3	72,3	0,1												
Апрель	57,1	57,1	0,0												
Май	97,2	97,2	0,1												
Июнь	120,1	116,2	0,1							3,8				0,5	3,3
Июль	101,5	101,5	0,1												
Август	116,2	115,2	0,3							1,0					1,0
Сентябрь	128,0	127,5	0,2							0,5				0,5	
Октябрь	178,2	178,2	0,3												
Ноябрь	142,5	142,5	0,3												
Декабрь	207,1	204,5	0,3							2,6					2,6
Сырдарьинская область	**2 158,1**	**2 150,6**	**0,0**							**7,5**	**0,2**			**4,7**	**2,6**
Январь	96,9	95,0								1,9					1,9
Февраль	69,6	69,6													
Март	72,9	72,9	0,0												
Апрель	424,6	424,4	0,0							0,2	0,2			0,0	
Май	65,2	65,2	0,0												
Июнь	130,6	128,9								1,7				1,0	0,7
Июль	138,2	138,2	0,0												
Август	181,4	181,4	0,0												
Сентябрь	178,3	178,3	0,0												
Октябрь	197,8	197,8													
Ноябрь	196,3	194,2	0,0							2,1				2,1	
Декабрь	406,3	404,8	0,0							1,6				1,6	

Период	Всего	в том числе:													
		до востре-бования	из них в банков-ских плас-тиковых картах	сберега-тельные	из них:					срочные	из них:				
					до 30 дней	31-90 дней	91-180 дней	181-365 дней	свыше 1 года		до 30 дней	31-90 дней	91-180 дней	181-365 дней	свыше 1 года
1	2	3	4	5	6	7	8	9	10	11	12	13	14	15	16
Ташкентская область	**20 439,3**	**20 414,1**	**5,1**	**0,3**		**0,3**				**24,9**				**3,4**	**21,5**
Январь	1 200,9	1 195,2	0,2							5,7				2,5	3,2
Февраль	1 271,9	1 271,6	0,3	0,3		0,3									
Март	1 041,1	1 029,4	0,2							11,7					11,7
Апрель	838,8	838,8	0,3												
Май	951,7	951,7	0,3												
Июнь	1 277,5	1 277,5	0,3												
Июль	1 575,6	1 575,6	0,2												
Август	1 542,1	1 536,5	0,4							5,5				0,4	5,1
Сентябрь	3 748,4	3 747,4	0,4							1,0					1,0
Октябрь	2 465,3	2 465,3	0,4												
Ноябрь	1 968,7	1 968,2	0,6							0,5					0,5
Декабрь	2 557,3	2 556,8	1,5							0,5				0,5	
Ферганская область	**11 813,8**	**11 706,4**	**0,5**	**78,1**					**78,1**	**29,4**			**0,6**		**28,7**
Январь	639,5	629,8	0,1	9,6					9,6	0,1			0,1		
Февраль	706,7	676,9	0,1	28,6					28,6	1,2					1,2
Март	743,8	727,6	0,0	16,2					16,2						
Апрель	569,1	567,6	0,1							1,5			0,5		1,0
Май	673,1	671,8	0,0							1,3					1,3
Июнь	1 052,1	1 050,8	0,1							1,2					1,2
Июль	1 135,8	1 135,4	0,1							0,4					0,4
Август	1 150,7	1 140,4	0,0	10,3					10,3						
Сентябрь	1 321,5	1 297,9	0,0	3,1					3,1	20,5					20,5
Октябрь	1 326,5	1 315,1	0,0	10,4					10,4	1,0					1,0
Ноябрь	1 121,0	1 120,0	0,1							1,0					1,0
Декабрь	1 374,2	1 373,1	0,0							1,0					1,0

Период	Всего	в том числе:													
		до востребования	из них в банковских пластиковых картах	сберегательные	из них:					срочные	из них:				
					до 30 дней	31-90 дней	91-180 дней	181-365 дней	свыше 1 года		до 30 дней	31-90 дней	91-180 дней	181-365 дней	свыше 1 года
1	2	3	4	5	6	7	8	9	10	11	12	13	14	15	16
Хорезмская область	**3 031,4**	**3 029,7**	**11,7**	**0,2**	**0,2**					**1,4**					**1,4**
Январь	151,9	151,9	0,9												
Февраль	198,6	198,6	0,6												
Март	215,4	214,7	0,9							0,7					0,7
Апрель	157,4	157,2	0,8							0,2					0,2
Май	170,2	170,2	1,1												
Июнь	414,9	414,9	2,2	0,1	0,1										
Июль	342,8	342,8	1,1												
Август	222,7	222,5	0,7	0,2	0,2										
Сентябрь	230,3	230,3	1,0												
Октябрь	289,2	289,2	0,9												
Ноябрь	324,4	323,9	0,8							0,5					0,5
Декабрь	313,6	313,6	0,8												
г. Ташкент	**319 809,3**	**315 646,3**	**61,3**	**1 871,2**	**165,6**			**0,6**	**1 705,0**	**2 291,8**	**157,5**	**55,8**	**124,6**	**393,1**	**1 560,7**
Январь	25 750,4	25 438,2	9,0	74,9	11,9				63,0	237,3	56,9		6,7	5,7	168,1
Февраль	21 778,7	21 616,8	8,5	48,7	11,2				37,5	113,2	4,3	12,9			96,0
Март	22 937,0	22 443,9	6,4	51,4	12,9				38,6	441,7	33,3	4,3	47,8	114,0	242,4
Апрель	19 514,3	19 241,8	2,6	67,6	54,7				12,9	204,9	42,0	8,6	4,6	81,0	68,6
Май	20 754,2	20 505,1	3,0	39,7	3,6			0,0	36,0	209,5			55,3	10,7	143,5
Июнь	24 515,6	24 198,5	4,9	23,4	3,7			0,0	19,7	293,7	9,2	20,3		60,9	203,3
Июль	23 717,2	23 498,8	3,7	49,9	34,0			0,5	15,3	168,5		9,7		32,8	126,0
Август	26 984,1	26 244,5	3,2	685,9	16,7				669,2	53,8	4,2			23,6	25,9
Сентябрь	30 396,2	30 288,9	5,0	29,9	5,7			0,0	24,2	77,4				19,0	58,4
Октябрь	27 853,3	27 674,7	4,5	15,2	7,0			0,0	8,2	163,3	1,5		10,4	7,2	144,3
Ноябрь	29 656,2	29 491,8	5,1	27,0	2,1				24,9	137,4				6,4	131,0
Декабрь	45 952,0	45 003,4	5,6	757,6	2,1				755,5	191,0	6,3			31,6	153,2

Таблица 5.2.16б

Депозиты, привлеченные коммерческими банками от юридических лиц в иностранной валюте в течение 2021 года

(по видам и срокам, в разрезе регионов)

млрд. сум

Период	Всего	в том числе:													
		до востре-бования	из них в банков-ских плас-тиковых картах	сберега-тельные	из них:					срочные	из них:				
					до 30 дней	31-90 дней	91-180 дней	181-365 дней	свыше 1 года		до 30 дней	31-90 дней	91-180 дней	181-365 дней	свыше 1 года
1	2	3	4	5	6	7	8	9	10	11	12	13	14	15	16
Республика Каракалпакстан	**2 240,7**	**2 223,9**	**2,0**							**16,8**		**8,9**	**4,9**	**3,0**	
Январь	167,6	167,6	0,2												
Февраль	114,4	114,4	0,2												
Март	171,3	171,3	0,2												
Апрель	185,1	185,1	0,2												
Май	106,8	106,8	0,1												
Июнь	208,9	204,7	0,1							4,2			4,2		
Июль	226,4	226,4	0,2												
Август	213,5	210,4	0,2							3,0				3,0	
Сентябрь	222,6	215,3	0,1							7,3		7,3			
Октябрь	194,5	194,5	0,1												
Ноябрь	171,1	170,4	0,2							0,6			0,6		
Декабрь	258,7	257,1	0,3							1,6		1,6			
Андижанская область	**9 346,9**	**9 283,1**	**0,5**	**53,2**	**0,0**			**53,2**		**10,6**					**10,6**
Январь	621,5	621,5	0,0												
Февраль	653,3	652,8	0,0							0,5					0,5
Март	729,0	729,0	0,0												
Апрель	735,0	731,8	0,1							3,1					3,1
Май	747,4	746,9	0,0							0,5					0,5
Июнь	785,8	785,8	0,0	0,0	0,0										
Июль	686,8	666,4	0,0	20,4				20,4							
Август	719,0	719,0	0,0												
Сентябрь	937,6	903,7	0,0	32,8				32,8		1,1					1,1
Октябрь	838,1	832,8	0,1							5,3					5,3
Ноябрь	939,1	939,1	0,0												
Декабрь	954,4	954,4	0,1												

Период	Всего	в том числе:													
		до востре-бования	из них в банков-ских плас-тиковых картах	сберега-тельные	из них:					срочные	из них:				
					до 30 дней	31-90 дней	91-180 дней	181-365 дней	свыше 1 года		до 30 дней	31-90 дней	91-180 дней	181-365 дней	свыше 1 года
1	2	3	4	5	6	7	8	9	10	11	12	13	14	15	16
Бухарская область	**10 413,9**	**10 384,6**	**2,0**							**29,2**			**0,1**	**1,9**	**27,3**
Январь	450,1	450,0	0,1							0,1					0,1
Февраль	677,5	675,9	0,3							1,6					1,6
Март	665,9	659,4	0,2							6,5			0,1	0,7	5,7
Апрель	791,3	790,0	0,2							1,3					1,3
Май	609,7	607,6	0,0							2,1					2,1
Июнь	851,8	851,8	0,1												
Июль	821,0	816,7	0,1							4,3					4,3
Август	1 087,6	1 081,3	0,1							6,4					6,4
Сентябрь	1 138,3	1 134,5	0,2							3,8				1,2	2,7
Октябрь	902,9	902,9	0,1												
Ноябрь	1 253,1	1 249,9	0,2							3,2					3,2
Декабрь	1 164,7	1 164,7	0,3												
Джизакская область	**4 177,8**	**4 171,4**	**0,1**							**6,3**					**6,3**
Январь	616,8	616,8	0,0												
Февраль	235,7	235,7	0,0												
Март	350,1	344,8	0,1							5,2					5,2
Апрель	262,1	262,1	0,0												
Май	207,5	207,5	0,0												
Июнь	293,5	293,5	0,0												
Июль	306,3	306,3	0,0												
Август	806,4	806,4	0,0												
Сентябрь	251,2	251,2	0,0												
Октябрь	293,0	293,0													
Ноябрь	237,5	237,5	0,0												
Декабрь	317,6	316,5	0,0							1,1					1,1

Период	Всего	в том числе:													
		до востре-бования	из них в банков-ских плас-тиковых картах	сберега-тельные	из них:					срочные	из них:				
					до 30 дней	31-90 дней	91-180 дней	181-365 дней	свыше 1 года		до 30 дней	31-90 дней	91-180 дней	181-365 дней	свыше 1 года
1	2	3	4	5	6	7	8	9	10	11	12	13	14	15	16
Кашкадарьинская область	**6 554,3**	**6 551,7**	**0,9**	**0,0**	**0,0**					**2,6**					**2,6**
Январь	264,0	264,0	0,0												
Февраль	182,4	182,4	0,1												
Март	294,3	294,3	0,3												
Апрель	501,3	501,3	0,3												
Май	795,1	792,4	0,0							2,6					2,6
Июнь	699,0	699,0	0,1	0,0	0,0										
Июль	598,7	598,7	0,0												
Август	572,9	572,9	0,0												
Сентябрь	550,3	550,3	0,1												
Октябрь	263,0	263,0													
Ноябрь	558,7	558,7	0,0												
Декабрь	1 274,7	1 274,7	0,0												
Навоийская область	**5 162,9**	**5 161,8**	**1,7**							**1,1**					**1,1**
Январь	292,0	291,0	0,1							1,1					1,1
Февраль	316,9	316,9	0,0												
Март	458,6	458,6	0,2												
Апрель	464,0	464,0	0,2												
Май	340,1	340,1	0,1												
Июнь	335,3	335,3	0,3												
Июль	269,7	269,7	0,2												
Август	405,8	405,8	0,1												
Сентябрь	487,0	487,0	0,2												
Октябрь	626,6	626,6	0,1												
Ноябрь	680,8	680,8	0,2												
Декабрь	486,2	486,2	0,0												

Период	Всего	в том числе:													
		до востре-бования	из них в банков-ских плас-тиковых картах	сберега-тельные	из них:					срочные	из них:				
					до 30 дней	31-90 дней	91-180 дней	181-365 дней	свыше 1 года		до 30 дней	31-90 дней	91-180 дней	181-365 дней	свыше 1 года
1	2	3	4	5	6	7	8	9	10	11	12	13	14	15	16
Наманганская область	**7 417,2**	**7 408,8**	**9,7**	**0,0**	**0,0**					**8,3**			**0,5**	**1,5**	**6,3**
Январь	447,5	446,4	0,7							1,1				1,1	
Февраль	465,2	464,8	0,8							0,4				0,4	
Март	586,9	586,9	1,1												
Апрель	538,7	538,7	0,5												
Май	576,8	571,5	1,0							5,3					5,3
Июнь	690,4	690,4	0,4	0,0	0,0										
Июль	662,4	662,4	0,9												
Август	676,3	676,3	0,9												
Сентябрь	591,2	591,2	0,5												
Октябрь	616,7	616,7	1,0												
Ноябрь	718,3	716,7	1,3							1,6			0,5		1,1
Декабрь	846,8	846,8	0,5												
Самаркандская область	**18 046,7**	**17 985,2**	**0,1**	**11,0**		**0,1**	**0,0**	**2,7**	**8,2**	**50,6**				**3,7**	**46,9**
Январь	1 082,1	1 081,5	0,0	0,1		0,1				0,5				0,5	
Февраль	1 044,1	1 040,0	0,0	0,1		0,1				4,1				2,5	1,6
Март	1 297,5	1 292,1	0,0	5,4			0,0		5,4						
Апрель	1 341,8	1 340,6	0,0							1,2				0,2	1,1
Май	1 360,8	1 359,7	0,0							1,1				0,1	1,1
Июнь	1 695,0	1 694,9	0,0							0,1				0,1	
Июль	1 551,6	1 551,4	0,0							0,2				0,2	
Август	1 599,9	1 597,0	0,0	2,8				0,0	2,8	0,1				0,1	
Сентябрь	1 495,6	1 492,9		2,7				2,7							
Октябрь	1 684,4	1 684,4													
Ноябрь	1 883,0	1 883,0	0,0												
Декабрь	2 010,9	1 967,6	0,0							43,2					43,2

Период	Всего	в том числе:													
		до востре-бования	из них в банков-ских плас-тиковых картах	сберега-тельные	из них:					срочные	из них:				
					до 30 дней	31-90 дней	91-180 дней	181-365 дней	свыше 1 года		до 30 дней	31-90 дней	91-180 дней	181-365 дней	свыше 1 года
1	2	3	4	5	6	7	8	9	10	11	12	13	14	15	16
Сурхандарьинская область	**2 494,9**	**2 488,6**	**0,7**	**0,0**	**0,0**					**6,3**				**0,5**	**5,8**
Январь	177,1	177,1	0,4												
Февраль	129,9	129,9	0,3												
Март	219,1	218,5	0,0							0,5				0,5	
Апрель	209,5	203,7	0,0							5,8					5,8
Май	209,6	209,6	0,0												
Июнь	188,0	188,0	0,0	0,0	0,0										
Июль	237,2	237,2	0,0												
Август	178,6	178,6	0,0												
Сентябрь	134,7	134,7	0,0												
Октябрь	182,6	182,6													
Ноябрь	190,7	190,7	0,0												
Декабрь	438,2	438,2	0,0												
Сырдарьинская область	**2 447,6**	**2 445,5**	**0,0**							**2,2**					**2,2**
Январь	210,1	210,1	0,0												
Февраль	159,1	159,1													
Март	173,2	173,2													
Апрель	168,8	168,8	0,0												
Май	188,9	188,9	0,0												
Июнь	251,7	251,7	0,0												
Июль	218,8	218,8	0,0												
Август	248,4	248,4	0,0												
Сентябрь	179,3	179,3	0,0												
Октябрь	195,5	195,5													
Ноябрь	227,0	224,9								2,2					2,2
Декабрь	227,0	227,0	0,0												

Период	Всего	в том числе:													
		до востре-бования	из них в банков-ских плас-тиковых картах	сберега-тельные	из них:					срочные	из них:				
					до 30 дней	31-90 дней	91-180 дней	181-365 дней	свыше 1 года		до 30 дней	31-90 дней	91-180 дней	181-365 дней	свыше 1 года
1	2	3	4	5	6	7	8	9	10	11	12	13	14	15	16
Ташкентская область	**35 033,1**	**35 029,1**	**11,2**							**3,9**			**1,8**		**2,1**
Январь	1 405,6	1 405,6	0,7												
Февраль	2 290,1	2 290,1	0,5												
Март	3 365,9	3 365,9	1,1												
Апрель	1 926,9	1 926,9	0,8												
Май	2 459,9	2 459,9	1,5												
Июнь	2 573,7	2 573,7	0,5												
Июль	2 831,0	2 828,9	0,7							2,1					2,1
Август	2 616,2	2 616,2	1,5												
Сентябрь	2 584,3	2 584,3	1,4												
Октябрь	3 117,8	3 117,8	0,7												
Ноябрь	3 151,4	3 149,6	0,6							1,8			1,8		
Декабрь	6 710,2	6 710,2	1,1												
Ферганская область	**15 881,1**	**15 839,3**	**0,3**							**41,9**			**21,2**		**20,7**
Январь	770,5	770,5	0,0												
Февраль	1 441,1	1 440,0	0,0							1,1					1,1
Март	1 155,6	1 151,4	0,0							4,2					4,2
Апрель	993,2	985,8	0,0							7,4					7,4
Май	1 530,2	1 528,9	0,0							1,3					1,3
Июнь	1 286,0	1 284,3	0,0							1,7					1,7
Июль	1 325,9	1 304,7	0,1							21,2			21,2		0,0
Август	1 456,3	1 456,3	0,0							0,0					0,0
Сентябрь	1 315,7	1 315,7	0,1							0,0					0,0
Октябрь	1 723,4	1 723,4													
Ноябрь	1 395,0	1 393,3	0,0							1,8					1,8
Декабрь	1 488,4	1 485,2	0,0							3,3					3,3

Период	Всего	в том числе:													
		до востре-бования	из них в банков-ских плас-тиковых картах	сберега-тельные	из них:					срочные	из них:				
					до 30 дней	31-90 дней	91-180 дней	181-365 дней	свыше 1 года		до 30 дней	31-90 дней	91-180 дней	181-365 дней	свыше 1 года
1	2	3	4	5	6	7	8	9	10	11	12	13	14	15	16
Хорезмская область	**3 722,7**	**3 714,3**	**6,4**							**8,4**				**0,8**	**7,6**
Январь	275,4	275,4	0,3												
Февраль	230,4	230,4	0,6												
Март	267,7	262,7	0,7							4,9					4,9
Апрель	263,6	263,6	0,6												
Май	313,3	312,5	0,6							0,8					0,8
Июнь	369,1	369,1	0,5												
Июль	325,3	323,5	0,5							1,9					1,9
Август	348,5	348,5	0,6												
Сентябрь	253,2	252,4	0,3							0,8				0,8	
Октябрь	422,6	422,6	0,4												
Ноябрь	288,5	288,5	0,7												
Декабрь	365,1	365,1	0,7												
г. Ташкент	**442 865,3**	**431 884,4**	**73,3**	**4 266,6**	**1 121,8**			**382,6**	**2 762,3**	**6 714,3**	**16,2**	**358,9**	**20,0**	**558,9**	**5 760,4**
Январь	25 423,9	25 010,0	4,3	73,1	12,2				60,9	340,7		5,7		84,6	250,4
Февраль	25 166,3	24 071,7	4,7	31,3	27,8				3,5	1 063,4		3,7		0,7	1 059,0
Март	30 273,6	29 958,4	6,8	127,5	23,9				103,6	187,7		105,0	5,6	35,8	41,2
Апрель	31 943,1	31 432,1	8,1	92,1	1,3				90,8	419,0		73,3		1,6	344,1
Май	39 939,4	36 474,5	6,5	1 878,6	576,5				1 302,2	1 586,3				66,6	1 519,7
Июнь	38 625,0	38 056,3	5,0	165,5	33,0				132,5	403,2			10,6	24,8	367,8
Июль	34 819,4	34 460,1	7,0	103,3	7,4				95,9	256,0		9,6			246,4
Август	36 666,6	35 696,8	5,2	561,2	5,8				555,4	408,6			3,7	3,7	401,2
Сентябрь	39 346,7	38 982,0	5,9	262,6	25,9				236,7	102,0		53,3		18,2	30,5
Октябрь	43 172,9	42 504,2	4,8	128,8	10,3				118,5	539,9	8,0			0,8	531,0
Ноябрь	41 978,0	40 974,8	8,1	490,3	240,1			215,1	35,1	512,9	8,2			322,1	182,6
Декабрь	55 510,5	54 263,5	6,9	352,3	157,5			167,5	27,3	894,7		108,3			786,5

Таблица 5.2.17

Остатки депозитов юридических лиц в национальной валюте в коммерческих банках

(по видам и срокам)

млрд. сум

Дата	Всего	в том числе:													
		до востре-бования	из них в банков-ских плас-тиковых картах	сберега-тельные	из них:					срочные	из них:				
					до 30 дней	31-90 дней	91-180 дней	181-365 дней	свыше 1 года		до 30 дней	31-90 дней	91-180 дней	181-365 дней	свыше 1 года
1	2	3	4	5	6	7	8	9	10	11	12	13	14	15	16
01.01.2020 г.	38 120,7	16 038,7	326,0	6 135,6	633,3	0,4	1,1	20,4	5 480,4	15 946,3	26,0	386,3	2 299,6	2 166,5	11 068,0
01.02.2020 г.	38 651,9	16 390,9	190,2	6 745,5	697,2	8,5	0,8	18,8	6 020,3	15 515,5	335,3	350,2	1 522,6	2 475,3	10 832,0
01.03.2020 г.	38 431,6	15 953,5	186,6	6 494,5	505,3		0,8	23,1	5 965,3	15 983,6	666,7	254,9	1 266,4	2 680,9	11 114,7
01.04.2020 г.	37 137,9	16 118,1	184,4	6 404,2	426,6		0,5	29,1	5 948,0	14 615,6	754,7	197,3	475,7	2 424,0	10 763,9
01.05.2020 г.	36 073,1	15 637,7	196,6	6 523,2	579,1			24,5	5 919,5	13 912,2	360,2	150,3	463,6	2 105,6	10 832,5
01.06.2020 г.	36 541,0	16 079,7	207,2	6 494,4	537,7	0,1		24,6	5 932,1	13 966,9	277,3	70,3	552,6	2 127,6	10 939,1
01.07.2020 г.	39 379,0	18 082,9	183,0	6 987,6	422,1	0,0	5,0	46,4	6 514,0	14 308,4	165,8	189,4	1 035,7	2 064,6	10 853,0
01.08.2020 г.	40 559,1	19 539,5	187,3	6 891,4	313,9		9,8	34,4	6 533,3	14 128,3	47,0	328,7	1 147,6	2 033,8	10 571,2
01.09.2020 г.	41 000,4	18 564,1	186,2	7 217,4	344,5	35,0	9,8	32,7	6 795,5	15 218,9	453,3	357,1	1 177,0	2 005,6	11 225,9
01.10.2020 г.	43 322,0	20 713,4	187,2	6 489,3	387,2	36,2	10,0	13,6	6 042,3	16 119,3	465,7	891,7	1 831,3	1 976,9	10 953,7
01.11.2020 г.	44 294,9	19 801,9	172,7	6 391,4	378,4	26,2	10,4	333,7	5 642,8	18 101,6	441,1	1 995,9	2 227,3	2 141,5	11 295,9
01.12.2020 г.	44 142,2	19 507,9	165,1	6 553,5	392,8	26,2	5,3	382,4	5 746,8	18 080,8	490,2	1 710,9	1 831,9	2 281,7	11 766,1
01.01.2021 г.	48 299,2	21 471,9	210,3	6 736,4	347,8	25,0	8,8	386,6	5 968,2	20 090,9	1 219,5	1 670,5	1 350,9	4 138,5	11 711,6
01.02.2021 г.	45 823,1	18 257,2	159,5	6 527,9	381,4	27,8	7,4	304,1	5 807,2	21 038,0	528,4	1 289,3	1 785,5	5 151,6	12 283,3
01.03.2021 г.	47 488,7	18 426,8	166,1	7 122,7	372,8	33,8	6,0	17,4	6 692,6	21 939,2	708,7	857,9	1 713,4	5 762,5	12 896,7
01.04.2021 г.	48 515,4	19 649,4	152,7	7 249,9	315,0	59,3	5,9	19,8	6 849,9	21 616,1	55,3	662,9	1 487,0	6 469,5	12 941,3
01.05.2021 г.	51 970,4	20 446,3	167,1	7 302,6	332,4	2,1	5,9	16,7	6 945,4	24 221,5	830,9	1 035,7	1 839,9	6 704,0	13 810,9
01.06.2021 г.	54 367,7	22 490,9	158,8	7 383,0	394,0		5,9	17,6	6 965,5	24 493,9	700,9	741,0	2 766,3	6 504,0	13 781,6
01.07.2021 г.	55 902,4	22 745,7	163,7	7 557,8	700,1		5,8	23,6	6 828,3	25 598,9	327,3	630,1	2 612,8	8 438,0	13 590,7
01.08.2021 г.	56 513,3	22 018,5	184,0	8 009,0	765,7		6,6	23,9	7 212,7	26 485,8	494,2	382,1	2 281,9	8 166,0	15 161,6
01.09.2021 г.	57 911,0	22 992,1	195,4	8 331,8	425,2		9,0	24,3	7 873,3	26 587,1	312,1	299,4	2 214,5	8 322,1	15 438,9
01.10.2021 г.	60 049,8	23 938,6	186,4	7 963,1	310,8	3,0	8,4	28,0	7 612,8	28 148,2	299,4	462,2	2 909,2	8 704,6	15 772,8
01.11.2021 г.	63 425,6	24 116,4	186,3	8 485,6	387,1	1,8	5,8	299,6	7 791,3	30 823,5	1 030,3	559,5	2 837,8	9 398,7	16 997,3
01.12.2021 г.	65 889,7	25 987,9	155,4	9 091,7	645,3	45,2	55,6	38,1	8 307,6	30 810,1	299,8	491,4	2 513,7	9 241,3	18 263,9
01.01.2022 г.	70 781,2	27 694,5	256,3	9 989,9	500,2	80,0	75,4	527,5	8 806,9	33 096,7	528,3	514,6	2 604,3	8 541,2	20 908,3

Таблица 5.2.18

Остатки депозитов юридических лиц в иностранной валюте в коммерческих банках

(по видам и срокам)

млрд. сум

Дата	Всего	в том числе:													
		до востре-бования	из них в банков-ских плас-тиковых картах	сберега-тельные	из них:					срочные	из них:				
					до 30 дней	31-90 дней	91-180 дней	181-365 дней	свыше 1 года		до 30 дней	31-90 дней	91-180 дней	181-365 дней	свыше 1 года
1	2	3	4	5	6	7	8	9	10	11	12	13	14	15	16
01.01.2020 г.	31 836,0	17 624,6	23,5	806,0	462,7	0,3		12,1	330,9	13 405,5	16,3		10,1	171,9	13 207,2
01.02.2020 г.	32 132,7	17 783,5	24,6	712,6	432,6			12,2	267,9	13 636,6	72,9		6,8	182,9	13 374,0
01.03.2020 г.	30 906,6	16 735,6	23,2	767,0	424,6	0,3		12,1	330,0	13 404,1	72,2	12,9	6,8	170,0	13 142,1
01.04.2020 г.	30 370,6	16 090,0	23,1	631,8	22,3	0,3		12,1	597,0	13 648,9	49,3	4,8	68,8	279,4	13 246,6
01.05.2020 г.	32 565,0	17 392,9	24,4	624,6	38,3			12,9	573,4	14 547,5	15,9	44,6	79,7	362,7	14 044,5
01.06.2020 г.	33 590,3	18 303,3	22,7	565,4	25,8			11,9	527,7	14 721,5	17,2	44,1	130,5	370,8	14 159,0
01.07.2020 г.	34 090,5	18 657,8	22,8	521,9	25,8			11,6	484,4	14 910,7	24,8	29,0	146,3	436,3	14 274,3
01.08.2020 г.	33 294,6	17 900,3	22,5	520,6	57,3			12,2	451,1	14 873,8	20,5	40,1	116,4	348,7	14 348,1
01.09.2020 г.	34 753,4	18 786,4	21,9	1 118,1	57,6			12,3	1 048,2	14 848,9	21,7	31,6	59,7	329,9	14 405,9
01.10.2020 г.	34 840,7	18 987,1	22,1	1 017,8	81,3			12,4	924,2	14 835,8	20,5	11,1	53,5	351,1	14 399,5
01.11.2020 г.	35 118,3	19 736,0	21,2	578,4	57,9			11,4	509,0	14 803,9	15,3	1,3	12,2	273,4	14 501,7
01.12.2020 г.	35 859,9	20 518,7	21,8	517,7	57,9			11,5	448,3	14 823,5			10,4	238,7	14 574,4
01.01.2021 г.	39 044,2	23 050,0	21,7	1 110,1	58,3			11,6	1 040,2	14 884,1			1,3	209,5	14 673,2
01.02.2021 г.	38 250,9	22 386,4	22,3	664,9	26,3	0,1		11,6	626,9	15 199,6		5,7		297,6	14 896,3
01.03.2021 г.	38 051,3	21 162,0	22,0	596,2	469,9	0,1		11,6	114,6	16 293,2		9,4		185,9	16 097,8
01.04.2021 г.	38 752,1	22 268,8	21,2	565,5	47,2	0,1			518,2	15 917,8		113,7	5,7	218,6	15 579,9
01.05.2021 г.	37 889,5	21 555,0	21,0	268,2	27,8	0,1			240,4	16 066,2		178,7	5,7	301,6	15 580,3
01.06.2021 г.	42 352,7	23 689,0	20,8	1 422,5	18,9	0,1			1 403,6	17 241,2		179,9	5,7	256,6	16 799,0
01.07.2021 г.	39 464,6	21 551,6	20,2	735,4	18,0	0,1			717,3	17 177,6		74,2	14,9	282,6	16 805,8
01.08.2021 г.	40 497,9	22 561,1	20,5	767,7	509,9	0,1		20,4	237,4	17 169,1		9,6	35,7	260,6	16 863,2
01.09.2021 г.	40 643,5	22 742,0	21,9	694,4	12,7	0,1		17,3	664,3	17 207,1			39,5	263,1	16 904,4
01.10.2021 г.	41 425,5	23 594,3	22,8	600,7	33,6	0,1		40,2	526,9	17 230,4	16,8	59,9	25,1	288,8	16 839,8
01.11.2021 г.	42 859,5	24 771,4	21,7	474,1	34,9			24,1	415,0	17 614,0	8,0	59,8	3,7	278,2	17264,2
01.12.2021 г.	43 365,4	24 652,2	22,0	717,9	34,0			218,4	465,4	17 995,3	8,1	60,4	3,0	594,4	17 329,4
01.01.2022 г.	48 102,8	28 656,0	21,8	719,5	30,8			387,5	301,3	18 727,3		109,9	8,2	537,4	18071,7

Таблица 5.2.19а

Остатки депозитов юридических лиц в национальной валюте в коммерческих банках за 2020 год

(по видам и срокам, в разрезе регионов)

млрд. сум

Дата	Всего	в том числе:													
		до востребования	из них в банковских пластиковых картах	сберегательные	из них:					срочные	из них:				
					до 30 дней	31-90 дней	91-180 дней	181-365 дней	свыше 1 года		до 30 дней	31-90 дней	91-180 дней	181-365 дней	свыше 1 года
1	2	3	4	5	6	7	8	9	10	11	12	13	14	15	16
Республика Каракалпакстан															
01.01.2020 г.	621,7	250,4	19,1	199,5	11,4			0,0	188,1	171,9	1,0	0,4	1,4	69,2	99,9
01.02.2020 г.	601,7	187,4	9,4	245,9	32,1			0,0	213,7	168,5	1,0		1,4	71,9	94,2
01.03.2020 г.	652,8	235,9	10,7	246,2	32,0			0,0	214,2	170,7		3,0	0,9	75,5	91,3
01.04.2020 г.	688,6	243,7	11,0	248,8	28,2			0,6	220,0	196,1	0,4	2,6	1,2	106,0	85,9
01.05.2020 г.	793,2	361,4	11,5	239,0	18,0			0,6	220,4	192,9	0,0	2,4	1,2	100,0	89,3
01.06.2020 г.	753,7	266,3	10,8	242,7	21,7			0,6	220,4	244,8	0,4	0,4	71,3	98,6	74,1
01.07.2020 г.	728,3	273,6	10,9	225,4	5,1			0,6	219,7	229,3	2,0	0,6	71,0	84,1	71,6
01.08.2020 г.	769,6	291,5	9,3	219,7	1,7			0,6	217,4	258,5	0,0	0,5	101,2	84,1	72,7
01.09.2020 г.	772,4	290,9	10,0	223,6	2,2			0,6	220,8	257,8		0,5	101,5	84,1	71,7
01.10.2020 г.	795,8	319,1	10,6	224,7	3,4			0,6	220,6	252,0		0,5	102,5	79,4	69,5
01.11.2020 г.	721,8	264,0	9,2	222,5	2,5			3,5	216,5	235,2		0,7	103,0	69,3	62,1
01.12.2020 г.	691,5	254,9	8,8	222,9	3,3			3,3	216,3	213,7		1,0	103,1	50,3	59,3
01.01.2021 г.	715,8	392,3	10,7	225,1	3,3			5,1	216,6	98,4		2,0	1,7	45,6	49,2
Андижанская область															
01.01.2020 г.	840,2	368,8	19,2	258,8	1,0	0,4		0,4	257,1	212,6			3,7	57,7	151,3
01.02.2020 г.	809,8	258,1	9,8	320,3	3,1	0,1		0,0	317,1	231,4		7,7	5,8	69,7	148,2
01.03.2020 г.	784,9	264,7	9,3	290,9	0,8			0,2	289,9	229,3	1,4	6,8	5,2	61,8	154,1
01.04.2020 г.	732,6	223,1	8,9	298,9	1,0			0,2	297,8	210,6		4,0	4,7	48,1	153,8
01.05.2020 г.	760,4	250,4	10,9	301,4	1,1			0,2	300,1	208,6		3,5	4,0	44,8	156,3
01.06.2020 г.	849,1	309,2	9,8	309,5	10,0			0,2	299,4	230,4		3,5	2,0	46,0	178,8
01.07.2020 г.	808,0	283,5	8,1	300,3	1,2			0,2	299,0	224,2		1,0	2,0	37,4	183,9
01.08.2020 г.	771,8	257,4	9,6	298,5	1,0			0,2	297,3	215,9	1,0	0,5	2,9	44,8	166,7
01.09.2020 г.	758,6	239,1	8,4	306,1	0,9			8,1	297,1	213,4		0,5	3,4	53,0	156,5
01.10.2020 г.	811,3	294,8	7,7	299,4	1,4			0,8	297,2	217,1	5,0	0,5	9,6	54,4	147,6
01.11.2020 г.	790,3	283,4	7,3	301,9	0,7			2,8	298,3	205,0	7,0	2,0	5,7	53,3	137,0
01.12.2020 г.	786,7	290,0	6,8	299,1	1,6			0,9	296,7	197,6	0,0	0,7	11,4	51,9	133,5
01.01.2021 г.	806,9	332,5	9,6	296,9	1,6			0,7	294,6	177,5	1,0	1,9	8,2	48,9	117,5

Дата	Всего	в том числе:													
		до востре-бования	из них в банков-ских плас-тиковых картах	сберега-тельные	из них:					срочные	из них:				
					до 30 дней	31-90 дней	91-180 дней	181-365 дней	свыше 1 года		до 30 дней	31-90 дней	91-180 дней	181-365 дней	свыше 1 года
1	2	3	4	5	6	7	8	9	10	11	12	13	14	15	16
Бухарская область															
01.01.2020 г.	869,7	383,2	22,1	240,9	24,2			0,0	216,6	245,7		10,0	2,0	52,9	180,9
01.02.2020 г.	821,2	306,5	11,9	273,3	24,8			0,5	248,0	241,4	2,5	2,5	3,8	54,0	178,6
01.03.2020 г.	787,7	278,1	12,7	269,2	20,9			0,5	247,8	240,3	1,0	1,3	3,0	58,3	176,7
01.04.2020 г.	803,1	309,2	11,3	270,2	12,5			0,5	257,2	223,7	3,6	0,3	1,8	48,7	169,4
01.05.2020 г.	864,4	370,5	12,2	275,5	18,2			0,0	257,3	218,4	0,0	0,4	2,9	45,0	170,1
01.06.2020 г.	841,2	354,6	11,6	261,7	4,9	0,0		0,0	256,8	224,8	0,0	0,3	3,0	47,4	174,2
01.07.2020 г.	865,7	379,3	10,7	261,0	4,8			0,0	256,2	225,4	0,0	0,3	3,0	48,6	173,5
01.08.2020 г.	887,2	396,8	10,6	259,2	3,2			0,0	255,9	231,2	0,0	0,3	3,8	50,9	176,3
01.09.2020 г.	856,6	360,9	9,2	258,6	3,1			0,0	255,5	237,0		1,7	5,8	52,4	177,2
01.10.2020 г.	865,1	370,2	11,0	259,5	2,5			0,0	257,0	235,4		1,3	3,4	50,6	180,1
01.11.2020 г.	877,1	389,7	9,4	258,9	3,1			1,2	254,6	228,6		0,5	3,5	46,2	178,4
01.12.2020 г.	846,1	374,3	8,4	258,8	3,2			1,2	254,4	213,0		2,5	3,7	45,1	161,7
01.01.2021 г.	966,7	537,7	11,4	259,8	3,7			1,2	254,9	169,2		4,1	2,7	42,9	119,5
Джизакская область															
01.01.2020 г.	454,2	199,0	12,3	105,3	2,2				103,1	149,9	2,4	0,4	0,1	23,0	124,1
01.02.2020 г.	416,6	158,2	6,8	120,3	1,5				118,8	138,1	3,0	1,7	0,7	21,5	111,2
01.03.2020 г.	394,2	145,9	6,5	120,4	1,3				119,1	127,9		1,4	1,1	22,4	103,0
01.04.2020 г.	392,2	147,2	6,7	125,8	1,8				124,0	119,2	1,8	0,4	1,1	21,8	94,1
01.05.2020 г.	415,7	176,7	7,4	126,0	1,8				124,1	113,1	0,9	0,4	1,0	19,8	91,0
01.06.2020 г.	430,7	181,3	8,0	130,9	7,3				123,6	118,6	0,3	0,4	1,0	21,7	95,3
01.07.2020 г.	450,2	196,2	6,1	131,2	7,7			0,2	123,3	122,8		0,4	0,8	21,3	100,4
01.08.2020 г.	438,0	183,2	7,1	131,6	7,9				123,7	123,2		0,4	1,0	22,3	99,5
01.09.2020 г.	473,7	213,8	6,3	129,4	5,8			0,2	123,4	130,4		0,4	0,1	30,1	99,9
01.10.2020 г.	442,9	188,1	6,3	130,2	6,7			0,2	123,3	124,7		0,4	0,4	30,3	93,6
01.11.2020 г.	432,6	192,2	5,8	125,6	1,9			0,4	123,3	114,8		0,8	0,6	28,5	85,0
01.12.2020 г.	455,5	212,9	5,8	133,5	9,8			0,4	123,4	109,2		0,6	0,6	27,5	80,5
01.01.2021 г.	441,7	213,7	7,4	129,1	2,4			3,5	123,3	98,9		0,6	2,3	29,0	67,0

Дата	Всего	в том числе:													
		до востре-бования	из них в банков-ских плас-тиковых картах	сберега-тельные	из них:					срочные	из них:				
					до 30 дней	31-90 дней	91-180 дней	181-365 дней	свыше 1 года		до 30 дней	31-90 дней	91-180 дней	181-365 дней	свыше 1 года
1	2	3	4	5	6	7	8	9	10	11	12	13	14	15	16
Кашкадарьинская область															
01.01.2020 г.	824,7	312,3	27,4	311,5	17,2				294,3	200,9	0,0	0,1		48,1	152,6
01.02.2020 г.	832,0	268,7	15,7	365,9	26,6			2,0	337,4	197,3	3,3	0,1	0,5	52,5	140,9
01.03.2020 г.	776,4	225,8	16,0	354,6	15,5			2,0	337,0	196,1	0,0	0,1	0,5	53,2	142,2
01.04.2020 г.	827,1	247,1	15,4	395,5	45,3			2,0	348,2	184,5	0,0		0,6	53,9	130,0
01.05.2020 г.	825,5	289,5	17,2	353,2	3,0			2,0	348,2	182,8	0,0	0,2	0,5	57,7	124,3
01.06.2020 г.	852,8	309,1	19,1	352,2	3,9	0,0		2,0	346,3	191,5	0,0	0,2	0,5	55,0	135,8
01.07.2020 г.	926,7	342,4	15,2	366,1	17,9			2,6	345,6	218,2	0,4	0,2	0,5	55,2	161,9
01.08.2020 г.	911,7	339,8	14,2	349,9	2,1			2,6	345,1	222,0	0,0	0,2	0,5	58,6	162,7
01.09.2020 г.	926,7	350,9	15,9	356,6	9,5			2,6	344,5	219,3	0,6	0,2	0,9	57,7	159,8
01.10.2020 г.	955,5	356,7	16,1	373,2	26,7			2,6	343,9	225,6	0,0	0,2	5,4	62,3	157,7
01.11.2020 г.	921,0	338,1	14,1	355,2	9,6			2,6	343,0	227,8	0,0	0,2	5,4	66,0	156,2
01.12.2020 г.	968,5	391,2	12,8	355,1	9,9			2,6	342,5	222,3	0,0	0,2	6,0	64,4	151,8
01.01.2021 г.	1 042,7	425,3	19,5	385,2	10,0			2,6	372,6	232,2	0,0	0,9	6,0	73,1	152,2
Навоийская область															
01.01.2020 г.	891,6	463,9	13,9	254,9	12,4				242,5	172,8			2,3	30,4	140,1
01.02.2020 г.	1 476,4	985,8	7,1	307,4	29,5				277,9	183,2	2,5		0,9	30,5	149,3
01.03.2020 г.	1 057,6	555,0	6,5	326,0	47,6			0,7	277,7	176,6		2,5	1,1	31,3	141,7
01.04.2020 г.	1 468,8	1 000,6	6,4	307,9	22,6			0,7	284,6	160,3			2,1	24,3	134,0
01.05.2020 г.	1 915,9	1 352,2	8,2	406,6	121,3			0,7	284,7	157,1			3,5	20,6	133,1
01.06.2020 г.	726,4	290,3	9,7	298,8	6,8			1,3	290,8	137,2			3,2	21,6	112,5
01.07.2020 г.	1 263,5	813,7	7,5	307,2	18,5			1,4	287,3	142,6			2,5	24,8	115,3
01.08.2020 г.	2 086,5	1 648,1	6,8	290,8	6,0			0,7	284,1	147,6			0,5	27,3	119,9
01.09.2020 г.	1 520,8	1 074,7	7,8	300,5	7,4			2,9	290,2	145,6			2,5	24,8	118,4
01.10.2020 г.	1 298,8	842,3	6,6	311,3	18,9			3,1	289,3	145,2			2,0	27,8	115,4
01.11.2020 г.	1 582,8	1 120,2	6,2	315,4	25,2			2,1	288,1	147,3			2,5	35,7	109,1
01.12.2020 г.	1 255,5	795,6	5,4	304,4	12,6			2,1	289,7	155,6			1,8	39,1	114,6
01.01.2021 г.	1 467,6	1 017,4	7,4	300,4	8,5			1,5	290,4	149,9			1,6	40,7	107,6

Дата	Всего	в том числе:													
		до востре-бования	из них в банков-ских плас-тиковых картах	сберега-тельные	из них:					срочные	из них:				
					до 30 дней	31-90 дней	91-180 дней	181-365 дней	свыше 1 года		до 30 дней	31-90 дней	91-180 дней	181-365 дней	свыше 1 года
1	2	3	4	5	6	7	8	9	10	11	12	13	14	15	16
Наманганская область															
01.01.2020 г.	600,5	288,3	16,1	187,9	0,8			4,6	182,5	124,3	0,6	0,0	1,3	28,6	93,8
01.02.2020 г.	553,1	223,0	6,7	210,4	0,8			1,1	208,5	119,7	4,0	1,5	0,3	26,6	87,2
01.03.2020 г.	579,4	246,6	7,3	212,9	1,8			0,9	210,1	119,9	1,5	2,3	0,8	28,8	86,5
01.04.2020 г.	555,0	216,6	6,1	221,2	1,5			3,8	215,8	117,3		2,4	1,2	24,8	88,9
01.05.2020 г.	560,1	228,4	8,8	221,8	1,4			4,6	215,7	110,0	0,0	1,8	1,1	22,6	84,5
01.06.2020 г.	613,6	274,2	9,2	233,1	14,9	0,1		2,8	215,3	106,3	0,1	1,6	2,1	14,7	87,8
01.07.2020 г.	601,9	259,7	8,6	239,7	1,9	0,0		22,7	215,1	102,4	0,5	0,0	2,3	16,7	82,9
01.08.2020 г.	612,8	281,0	7,8	229,9	1,7			11,9	216,3	101,9			1,5	17,5	82,9
01.09.2020 г.	617,5	279,0	7,0	231,5	3,3			13,0	215,1	107,0	0,6		0,4	19,8	86,2
01.10.2020 г.	610,7	279,8	6,6	221,5	3,8	1,2		2,0	214,5	109,4	0,5		0,3	21,6	87,1
01.11.2020 г.	596,6	265,6	7,8	222,5	3,1	1,2		1,2	217,1	108,4	0,2		1,3	23,4	83,5
01.12.2020 г.	636,9	298,5	6,4	228,2	7,5	1,2		0,7	218,8	110,2			1,3	26,9	81,9
01.01.2021 г.	696,6	371,3	14,4	223,8	5,2			3,5	215,1	101,5		0,7	2,0	29,8	68,9
Самаркандская область															
01.01.2020 г.	1 452,7	763,4	18,6	294,3	22,7			0,0	271,6	395,1	0,0	41,2	27,5	70,4	256,0
01.02.2020 г.	1 343,0	612,3	11,9	336,8	27,3			0,0	309,4	393,9	0,1	42,0	29,7	72,4	249,7
01.03.2020 г.	1 292,7	569,8	11,2	332,4	20,6			0,0	311,7	390,5	0,3	44,6	27,7	89,6	228,4
01.04.2020 г.	1 268,7	553,3	10,3	348,7	12,4		0,5	0,7	335,1	366,7	0,9	23,0	41,3	98,4	203,1
01.05.2020 г.	1 257,8	546,6	11,2	350,4	16,7			0,7	333,0	360,8	1,3	3,0	24,1	137,8	194,6
01.06.2020 г.	1 288,2	613,3	12,6	341,2	5,8	0,0		0,7	334,8	333,7	1,3	3,0	4,1	130,2	195,2
01.07.2020 г.	1 344,6	700,6	10,7	342,4	6,5			0,7	335,3	301,6	3,2	2,2	4,5	95,1	196,7
01.08.2020 г.	1 339,2	718,3	11,5	339,6	6,2			1,3	332,0	281,4		2,1	3,6	79,7	196,0
01.09.2020 г.	1 312,3	690,6	10,6	339,2	5,7			0,9	332,6	282,5	2,5	4,5	4,0	79,6	192,0
01.10.2020 г.	1 336,0	700,0	11,0	345,4	7,4			0,0	338,0	290,6		14,2	31,8	59,3	185,3
01.11.2020 г.	1 303,4	693,9	10,5	339,4	5,6				333,9	270,0		14,0	29,3	55,7	171,0
01.12.2020 г.	1 319,2	748,4	10,6	336,6	5,2		0,0	0,0	331,4	234,2		9,3	11,8	57,0	156,0
01.01.2021 г.	1 379,2	839,1	13,9	343,5	4,2		3,7	1,0	334,5	196,7	0,0	2,3	6,2	60,9	127,2

Дата	Всего	в том числе:													
		до востре-бования	из них в банков-ских плас-тиковых картах	сберега-тельные	из них:					срочные	из них:				
					до 30 дней	31-90 дней	91-180 дней	181-365 дней	свыше 1 года		до 30 дней	31-90 дней	91-180 дней	181-365 дней	свыше 1 года
1	2	3	4	5	6	7	8	9	10	11	12	13	14	15	16
Сурхандарьинская область															
01.01.2020 г.	558,2	211,8	13,3	177,0	1,5				175,5	169,5		0,1	17,4	45,2	106,7
01.02.2020 г.	530,1	156,7	7,0	204,6	3,9				200,7	168,7	0,8	0,2	23,7	42,5	101,6
01.03.2020 г.	524,1	147,7	7,1	206,9	5,7				201,2	169,5		1,4	23,0	44,3	100,8
01.04.2020 г.	547,3	157,4	5,9	217,5	9,8				207,6	172,4	0,0	0,2	22,3	46,8	103,1
01.05.2020 г.	579,6	210,2	7,2	210,9	3,2				207,7	158,5	0,0	0,2	12,3	37,8	108,2
01.06.2020 г.	602,5	219,2	9,4	239,6	32,0				207,6	143,7	0,3	0,1	8,3	30,7	104,3
01.07.2020 г.	593,5	237,4	8,0	212,4	3,7				208,6	143,8	0,8	0,1	8,3	32,9	101,7
01.08.2020 г.	592,8	234,0	9,0	214,3	5,6				208,7	144,5	0,1	0,2	2,3	41,3	100,7
01.09.2020 г.	568,0	213,0	8,5	210,9	2,3				208,7	144,1	0,7	0,1	1,3	41,6	100,4
01.10.2020 г.	562,9	207,8	8,8	209,5	1,3				208,1	145,6		0,1	1,3	37,9	106,3
01.11.2020 г.	581,6	224,8	7,7	209,2	1,2			1,6	206,3	147,7		4,0	1,3	37,2	105,1
01.12.2020 г.	587,1	220,0	6,7	225,4	17,4			1,6	206,4	141,7		0,0	1,2	41,4	99,1
01.01.2021 г.	609,6	261,6	12,1	211,0	1,6			4,3	205,2	136,9		1,1	0,6	47,2	88,0
Сырдарьинская область															
01.01.2020 г.	392,6	160,6	20,9	112,5	30,7				81,8	119,5		0,6		10,1	108,9
01.02.2020 г.	350,6	103,0	5,5	125,1	31,4				93,7	122,5	0,0	0,6		10,6	111,4
01.03.2020 г.	358,0	114,1	6,1	124,4	30,8				93,6	119,4		0,6	1,5	10,9	106,5
01.04.2020 г.	352,5	117,0	6,5	124,7	28,0				96,7	110,8				11,6	99,2
01.05.2020 г.	353,1	129,4	7,4	124,3	27,6				96,8	99,4				10,8	88,6
01.06.2020 г.	365,7	152,8	8,1	116,1	19,5				96,6	96,8				12,0	84,8
01.07.2020 г.	374,7	158,8	6,5	117,8	21,3				96,5	98,2				13,0	85,2
01.08.2020 г.	371,7	153,5	5,6	116,4	19,9				96,5	101,8			0,2	13,5	88,1
01.09.2020 г.	353,0	134,6	5,6	117,6	21,2				96,4	100,8	0,1		0,3	13,7	86,7
01.10.2020 г.	369,6	151,4	6,3	119,1	22,9				96,3	99,1	0,3		0,4	14,3	84,2
01.11.2020 г.	360,8	150,3	5,1	112,4	16,2				96,2	98,1		0,2	0,6	14,3	83,0
01.12.2020 г.	355,7	144,2	4,2	114,6	18,5				96,1	96,9		0,4	0,6	15,5	80,4
01.01.2021 г.	387,7	180,9	6,3	108,1	12,0				96,1	98,7		0,2	0,6	14,9	83,1

Дата	Всего	в том числе:													
		до востре-бования	из них в банков-ских плас-тиковых картах	сберега-тельные	из них:					срочные	из них:				
					до 30 дней	31-90 дней	91-180 дней	181-365 дней	свыше 1 года		до 30 дней	31-90 дней	91-180 дней	181-365 дней	свыше 1 года
1	2	3	4	5	6	7	8	9	10	11	12	13	14	15	16
Ташкентская область															
01.01.2020 г.	1 716,5	895,2	22,3	495,9	14,7				481,1	325,4		2,1	0,2	79,2	243,8
01.02.2020 г.	1 709,3	836,5	13,2	555,5	14,3				541,2	317,3	0,5	3,3	0,5	79,5	233,4
01.03.2020 г.	1 713,0	837,1	12,2	531,3	6,9			4,7	519,7	344,5	0,2	2,1	1,9	69,8	270,5
01.04.2020 г.	1 576,2	662,2	13,7	538,3	6,4			4,5	527,3	375,7	0,5	1,1	0,8	78,0	295,4
01.05.2020 г.	1 606,0	676,1	15,3	550,0	21,4				528,6	379,8		1,2	25,2	72,6	280,8
01.06.2020 г.	1 751,9	746,6	16,9	632,8	99,6				533,1	372,5		1,1	25,2	76,1	270,1
01.07.2020 г.	1 764,4	764,7	14,5	557,4	22,0				535,4	442,3		26,1	25,2	81,9	309,1
01.08.2020 г.	1 997,4	1 000,4	15,3	562,1	27,2				534,9	434,9		16,0	4,2	107,9	306,8
01.09.2020 г.	2 263,0	1 282,3	15,2	537,4	3,2				534,3	443,2	0,2	0,5	15,0	114,3	313,3
01.10.2020 г.	2 152,5	1 205,1	13,9	537,6	5,4				532,2	409,9	0,5	0,5	14,3	73,5	321,1
01.11.2020 г.	2 065,5	1 119,9	12,4	539,6	8,0				531,5	406,0		1,2	11,5	110,6	282,7
01.12.2020 г.	1 759,5	813,2	11,8	543,5	12,4				531,1	402,8		1,7	12,2	101,2	287,7
01.01.2021 г.	1 786,1	874,6	14,4	534,4	1,6				532,8	377,0		1,6	3,7	61,8	310,0
Ферганская область															
01.01.2020 г.	1 104,2	481,2	18,7	321,1	6,2			0,3	314,6	301,9		0,3	5,7	49,8	246,1
01.02.2020 г.	1 052,8	425,9	11,5	354,4	5,8			0,3	348,3	272,5	2,0	3,5	6,3	74,2	186,6
01.03.2020 г.	1 023,0	378,3	10,1	351,4	4,2			0,3	346,9	293,3	1,0	0,7	2,0	97,4	192,1
01.04.2020 г.	1 076,5	404,1	9,5	384,5	5,5			1,3	377,6	287,9	1,2		5,3	89,8	191,6
01.05.2020 г.	1 078,3	433,5	10,1	366,8	5,8			1,0	360,1	277,9		0,1	4,4	89,4	184,0
01.06.2020 г.	1 179,9	541,7	10,4	365,4	7,3			1,3	356,8	272,8	2,0	0,2	2,6	87,5	180,5
01.07.2020 г.	1 308,9	648,7	9,4	364,6	6,8			0,8	357,0	295,6	1,0	0,6	6,3	84,8	202,9
01.08.2020 г.	1 236,7	581,5	11,0	367,1	3,2			0,3	363,5	288,1	0,5	1,0	6,0	90,4	190,2
01.09.2020 г.	1 239,6	554,6	9,9	360,7	4,9			0,8	355,0	324,3		3,9	5,9	105,7	208,8
01.10.2020 г.	1 188,1	522,4	10,3	377,3	22,1			0,8	354,4	288,4	2,3	3,0	14,5	74,2	194,4
01.11.2020 г.	1 180,3	541,1	8,8	371,6	16,8		0,1	1,2	353,6	267,6		2,0	15,9	57,3	192,3
01.12.2020 г.	1 130,6	517,2	7,7	367,2	11,7		0,2	2,3	353,0	246,3	1,3		4,3	54,8	185,9
01.01.2021 г.	1 213,2	629,1	10,5	360,9	4,9		0,0	3,3	352,7	223,3	1,6		6,0	55,4	160,2

Дата	Всего	в том числе:													
		до востре-бования	из них в банков-ских плас-тиковых картах	сберега-тельные	из них:					срочные	из них:				
					до 30 дней	31-90 дней	91-180 дней	181-365 дней	свыше 1 года		до 30 дней	31-90 дней	91-180 дней	181-365 дней	свыше 1 года
1	2	3	4	5	6	7	8	9	10	11	12	13	14	15	16
Хорезмская область															
01.01.2020 г.	667,7	295,8	10,4	160,1	8,4				151,7	211,8			13,6	47,6	150,6
01.02.2020 г.	634,0	241,0	7,1	181,0	8,5				172,6	211,9	1,4	1,5	11,1	53,6	144,2
01.03.2020 г.	607,6	218,8	6,3	176,7	5,2				171,4	212,1	0,7	2,6	1,3	55,7	151,8
01.04.2020 г.	628,4	235,7	5,0	182,0	3,5				178,5	210,6	1,7	1,0	0,1	52,4	155,4
01.05.2020 г.	624,8	246,8	5,8	182,2	4,2				178,0	195,7	1,0	1,2	0,9	49,3	143,3
01.06.2020 г.	629,2	254,5	6,0	183,4	6,0				177,4	191,3	0,9	0,5	1,1	43,0	145,8
01.07.2020 г.	660,9	293,2	5,2	180,6	1,9				178,7	187,1	0,5	1,6	1,4	39,6	143,9
01.08.2020 г.	658,2	291,9	5,6	179,9	1,4				178,5	186,4		1,0	0,7	42,6	142,1
01.09.2020 г.	669,3	304,6	5,6	179,5	1,6				177,9	185,2	0,3	1,0	1,0	41,6	141,3
01.10.2020 г.	690,7	341,5	5,5	179,5	2,1				177,4	169,7	1,0	1,0	1,9	34,2	131,6
01.11.2020 г.	649,1	299,3	5,3	179,4	1,2				178,2	170,3		2,8	1,5	37,5	128,4
01.12.2020 г.	665,4	327,4	4,5	179,7	1,8				177,9	158,3		2,8	0,8	34,7	120,0
01.01.2021 г.	658,4	349,8	5,1	180,0	1,9				178,1	128,6		3,0	2,0	32,3	91,3
г. Ташкент															
01.01.2020 г.	27 126,1	10 965,0	91,5	3 016,0	479,9		1,1	15,1	2 519,8	13 145,1	22,0	331,1	2 224,4	1 554,2	9 013,3
01.02.2020 г.	27 521,3	11 627,6	66,3	3 144,5	487,6	8,4	0,8	14,9	2 632,9	12 749,1	314,2	285,7	1 437,9	1 815,8	8 895,5
01.03.2020 г.	27 880,2	11 735,7	64,5	2 951,2	311,7		0,8	13,8	2 624,8	13 193,3	660,6	185,7	1 196,4	1 981,7	9 169,0
01.04.2020 г.	26 220,8	11 600,6	67,7	2 740,4	247,9			14,9	2 477,6	11 879,7	744,6	162,5	393,3	1 719,4	8 860,1
01.05.2020 г.	24 438,1	10 365,9	63,2	2 815,1	335,5			14,8	2 464,8	11 257,1	357,0	136,0	382,5	1 397,4	8 984,2
01.06.2020 г.	25 656,0	11 566,5	65,5	2 787,1	298,3			15,8	2 473,0	11 302,4	272,1	59,1	428,2	1 443,1	9 100,0
01.07.2020 г.	27 687,6	12 731,1	61,8	3 381,7	302,9		5,0	17,3	3 056,5	11 574,9	157,4	156,4	907,8	1 429,2	8 924,0
01.08.2020 г.	27 885,2	13 162,0	63,9	3 332,6	226,7		9,8	16,8	3 079,3	11 390,6	45,4	306,6	1 019,1	1 352,9	8 666,6
01.09.2020 г.	28 669,0	12 575,1	66,2	3 665,7	273,4	35,0	9,8	3,5	3 344,0	12 428,2	448,3	344,0	1 035,0	1 287,3	9 313,6
01.10.2020 г.	31 242,2	14 934,4	66,6	2 901,2	262,6	35,0	10,0	3,5	2 590,2	13 406,5	456,2	870,0	1 643,6	1 357,0	9 079,7
01.11.2020 г.	32 232,1	13 919,5	63,0	2 837,8	283,2	25,0	10,3	317,2	2 202,1	15 474,8	433,9	1 967,6	2 045,1	1 506,3	9 522,0
01.12.2020 г.	32 683,9	14 120,0	65,1	2 984,6	278,0	25,0	5,1	367,4	2 309,1	15 579,3	488,8	1 691,8	1 673,1	1 671,8	10 053,7
01.01.2021 г.	36 126,9	15 046,6	67,4	3 178,2	286,9	25,0	5,1	360,1	2 501,2	17 902,1	1 216,9	1 652,2	1 307,2	3 555,8	10 170,0

Таблица 5.2.19б

Остатки депозитов юридических лиц в национальной валюте в коммерческих банках за 2021 год

(по видам и срокам, в разрезе регионов)

млрд. сум

Дата	Всего	в том числе:													
		до востребования	из них в банковских пластиковых картах	сберегательные	из них:					срочные	из них:				
					до 30 дней	31-90 дней	91-180 дней	181-365 дней	свыше 1 года		до 30 дней	31-90 дней	91-180 дней	181-365 дней	свыше 1 года
1	2	3	4	5	6	7	8	9	10	11	12	13	14	15	16
Республика Каракалпакстан															
01.01.2021 г.	715,8	392,3	10,7	225,1	3,3			5,1	216,6	98,4		2,0	1,7	45,6	49,2
01.02.2021 г.	752,5	266,3	7,3	224,7	6,4			1,8	216,4	261,5		33,8	24,4	153,6	49,7
01.03.2021 г.	801,2	272,8	6,9	264,1	10,3			0,2	253,6	264,3		33,6	24,4	157,4	48,9
01.04.2021 г.	782,1	252,4	5,8	267,1	13,4			0,2	253,4	262,6		31,7	23,2	157,0	50,6
01.05.2021 г.	794,1	300,7	6,9	271,1	18,6			0,2	252,3	222,2		0,9	20,2	148,7	52,4
01.06.2021 г.	825,1	343,2	6,0	264,9	13,3			0,2	251,4	217,0		12,2	0,4	145,3	59,2
01.07.2021 г.	842,8	356,3	6,7	280,6	29,1			0,2	251,3	205,9		2,2	0,4	140,5	62,8
01.08.2021 г.	849,9	401,2	8,5	279,4	28,4			0,2	250,8	169,3	0,0	2,4	0,2	108,9	57,9
01.09.2021 г.	822,9	394,4	8,6	267,6	17,4			0,2	250,0	161,0	0,2	0,3	31,4	67,9	61,1
01.10.2021 г.	756,7	348,2	8,4	255,3	4,8			0,2	250,3	153,3	0,0	0,3	34,3	63,4	65,0
01.11.2021 г.	734,0	330,0	7,2	255,2	5,3			0,2	249,7	148,8	0,0	0,4	32,9	65,6	58,9
01.12.2021 г.	723,0	312,3	6,3	255,3	5,9			0,2	249,2	155,4	0,0	0,4	9,5	96,6	67,6
01.01.2022 г.	772,4	392,5	12,7	255,8	6,3			0,2	249,3	124,1	0,0	0,2	2,6	53,4	76,6
Андижанская область															
01.01.2021 г.	806,9	332,5	9,6	296,9	1,6			0,7	294,6	177,5	1,0	1,9	8,2	48,9	117,5
01.02.2021 г.	740,0	291,7	6,8	292,2	2,0			1,1	289,2	156,0	1,0	0,5	3,9	44,3	106,3
01.03.2021 г.	817,2	308,6	7,2	342,7	4,7			1,2	336,7	165,9	1,0	0,5	4,5	39,8	120,1
01.04.2021 г.	776,3	276,7	6,6	338,6	0,8			1,4	336,3	160,9		0,5	1,8	41,5	117,1
01.05.2021 г.	866,5	342,7	8,1	339,6	0,9			1,6	337,2	184,2		9,0	1,3	41,7	132,2
01.06.2021 г.	1 046,4	323,6	6,4	340,4	2,1			1,4	336,9	382,3		14,0	76,1	100,8	191,5
01.07.2021 г.	1 379,3	348,8	6,6	340,9	3,9			1,3	335,7	689,6	0,8	38,1	75,5	382,2	192,9
01.08.2021 г.	1 356,3	340,0	6,8	336,6	1,0		1,5	1,0	333,1	679,7		29,5	75,5	380,7	194,0
01.09.2021 г.	1 427,1	419,7	7,5	336,7	2,2		0,3	2,2	332,1	670,7	0,6	4,0	75,5	383,2	207,4
01.10.2021 г.	1 410,9	399,0	6,2	336,6	0,9			3,0	332,7	675,4			75,0	396,2	205,2
01.11.2021 г.	1 440,8	383,2	7,8	353,0	1,4			17,8	333,8	704,6			75,0	421,4	209,0
01.12.2021 г.	1 258,1	339,1	4,9	343,8	1,6			8,5	333,7	575,2				412,7	164,4
01.01.2022 г.	1 429,4	492,6	15,4	339,7	6,0			1,5	332,2	597,2				402,8	195,2

Дата	Всего	в том числе:													
		до востре-бования	из них в банков-ских плас-тиковых картах	сберега-тельные	из них:					срочные	из них:				
					до 30 дней	31-90 дней	91-180 дней	181-365 дней	свыше 1 года		до 30 дней	31-90 дней	91-180 дней	181-365 дней	свыше 1 года
1	2	3	4	5	6	7	8	9	10	11	12	13	14	15	16
Бухарская область															
01.01.2021 г.	966,7	537,7	11,4	259,8	3,7			1,2	254,9	169,2		4,1	2,7	42,9	119,5
01.02.2021 г.	789,4	362,1	8,8	256,8	2,2			1,2	253,4	170,4		5,1	2,7	44,1	118,5
01.03.2021 г.	828,3	360,6	8,9	297,1	1,5			1,2	294,4	170,7	0,0	3,8	3,7	48,0	115,1
01.04.2021 г.	866,8	400,0	8,3	299,6	3,4			1,2	295,0	167,2		6,1	3,9	45,3	111,9
01.05.2021 г.	926,9	452,1	7,6	300,5	5,2			1,5	293,8	174,3		5,2	6,6	51,4	111,2
01.06.2021 г.	933,0	458,9	7,3	301,4	6,5			1,5	293,4	172,7		0,3	10,4	52,5	109,6
01.07.2021 г.	939,1	468,1	8,0	298,2	3,5			1,5	293,2	172,8		0,3	10,8	54,0	107,7
01.08.2021 г.	954,1	473,0	9,8	299,4	3,2			1,5	294,6	181,8		0,3	17,0	56,2	108,3
01.09.2021 г.	1 005,1	530,4	9,8	301,0	5,7			1,5	293,8	173,8		0,3	6,2	57,9	109,4
01.10.2021 г.	918,6	466,1	8,1	299,1	3,7			1,5	293,9	153,4		0,8	3,7	50,8	112,9
01.11.2021 г.	1 043,8	540,1	9,1	344,8	4,9				339,8	158,9		1,4	4,8	49,8	116,8
01.12.2021 г.	998,6	530,6	7,6	301,2	8,7				292,6	166,8	0,1	1,4	4,7	57,1	117,8
01.01.2022 г.	1 147,0	689,5	11,5	300,1	5,5				294,6	157,4	0,7	2,4	2,1	51,0	116,5
Джизакская область															
01.01.2021 г.	441,7	213,7	7,4	129,1	2,4			3,5	123,3	98,9		0,6	2,3	29,0	67,0
01.02.2021 г.	387,1	170,0	4,9	127,4	0,9			3,5	123,1	89,7		0,4	1,4	28,4	59,6
01.03.2021 г.	419,9	177,2	4,4	145,8	0,9			3,5	141,5	96,9		0,4	1,3	27,9	67,3
01.04.2021 г.	443,9	196,8	4,5	145,3	0,7			3,4	141,1	101,8		0,5	0,1	26,7	74,5
01.05.2021 г.	460,3	194,8	4,3	144,9	0,6			3,4	140,9	120,6		0,5	0,1	27,5	92,6
01.06.2021 г.	445,5	187,1	4,3	146,1	1,9			3,1	141,1	112,3	0,5	0,5	0,1	30,0	81,2
01.07.2021 г.	524,1	260,5	4,5	146,6	2,0			3,1	141,4	117,0	0,5	0,5	0,1	30,9	85,0
01.08.2021 г.	489,8	225,8	4,3	144,5	2,0			1,1	141,4	119,5	0,5	0,5	0,8	32,3	85,4
01.09.2021 г.	508,0	250,5	8,3	145,5	3,3			1,0	141,2	112,0	5,5	0,5	1,1	25,2	79,7
01.10.2021 г.	464,1	208,1	5,6	144,6	2,2			1,0	141,4	111,4	5,5	0,4	0,9	24,4	88,7
01.11.2021 г.	480,2	198,4	4,8	146,2	3,9			0,9	141,4	135,7		0,4	0,6	26,3	116,7
01.12.2021 г.	504,6	216,8	3,3	151,5	10,1				141,4	136,3	0,5	0,4	0,6	29,7	114,8
01.01.2022 г.	549,7	273,7	8,9	148,2	6,5				141,8	127,8		0,4	0,1	29,9	107,4

Дата	Всего	в том числе:													
		до востре-бования	из них в банков-ских плас-тиковых картах	сберега-тельные	из них:					срочные	из них:				
					до 30 дней	31-90 дней	91-180 дней	181-365 дней	свыше 1 года		до 30 дней	31-90 дней	91-180 дней	181-365 дней	свыше 1 года
1	2	3	4	5	6	7	8	9	10	11	12	13	14	15	16
Кашкадарьинская область															
01.01.2021 г.	1 042,7	425,3	19,5	385,2	10,0			2,6	372,6	232,2	0,0	0,9	6,0	73,1	152,2
01.02.2021 г.	901,1	308,1	12,9	360,5	5,6			2,6	352,3	232,5	0,0	0,9	5,4	65,8	160,4
01.03.2021 г.	963,3	311,7	16,7	420,7	12,8			0,3	407,6	230,9		1,3	5,2	57,8	166,7
01.04.2021 г.	984,1	336,9	13,5	406,7	5,3				401,4	240,5		0,9	5,0	62,4	172,2
01.05.2021 г.	976,0	325,6	13,9	406,5	4,7				401,8	243,9		0,6		63,5	179,8
01.06.2021 г.	1 036,6	375,3	13,8	414,6	18,3				396,3	246,7		0,2	1,0	77,5	168,1
01.07.2021 г.	1 041,4	345,8	12,4	426,7	30,6				396,0	268,9	0,4	0,2	6,0	71,1	191,2
01.08.2021 г.	1 093,1	390,4	16,7	421,3	24,8				396,5	281,4		0,2	5,1	82,8	193,3
01.09.2021 г.	1 098,7	422,6	15,2	407,4	11,3				396,1	268,7	1,9	0,2	5,1	81,1	180,4
01.10.2021 г.	1 057,5	396,5	17,5	423,7	16,1				407,6	237,3	1,3	0,2	5,2	72,6	181,8
01.11.2021 г.	1 055,3	418,6	15,7	406,7	11,9				394,9	230,0	1,3	0,2	4,2	64,6	182,6
01.12.2021 г.	1 038,1	389,7	11,3	411,0	16,8				394,2	237,4	1,3	0,2	4,2	91,7	188,9
01.01.2022 г.	1 146,0	515,3	25,3	402,5	8,8				393,7	228,2		1,2	4,2	87,8	191,3
Навоийская область															
01.01.2021 г.	1 467,6	1 017,4	7,4	300,4	8,5			1,5	290,4	149,9			1,6	40,7	107,6
01.02.2021 г.	1 018,4	565,5	4,7	299,7	8,2			1,5	290,1	153,2			1,5	42,8	109,0
01.03.2021 г.	834,0	323,6	4,9	356,4	21,8			0,1	334,6	154,0			1,0	41,8	111,2
01.04.2021 г.	1 518,8	1 018,2	4,4	342,3	9,4			0,1	332,9	158,3				39,5	118,8
01.05.2021 г.	1 396,1	884,8	5,5	359,6	27,0			0,1	332,5	151,6		0,5		35,6	115,6
01.06.2021 г.	1 635,1	1 121,7	4,3	367,3	34,8			0,1	332,4	146,2		0,5		36,3	109,4
01.07.2021 г.	1 222,0	718,3	5,3	376,2	46,3			0,1	329,8	127,4	0,8			35,3	91,4
01.08.2021 г.	1 161,3	643,8	5,7	371,0	42,1			0,1	328,9	146,4			1,0	36,1	109,3
01.09.2021 г.	1 725,6	1 221,7	5,6	349,3	20,9			0,1	328,3	154,6			1,0	44,9	108,7
01.10.2021 г.	1 733,8	1 235,6	5,0	341,4	12,8			0,1	328,6	156,9			1,0	45,3	113,1
01.11.2021 г.	1 319,6	813,0	5,2	335,6	7,3			0,1	328,2	171,1			1,0	38,7	134,2
01.12.2021 г.	2 443,0	1 907,8	3,8	354,6	29,7			0,1	324,9	180,5				36,8	146,5
01.01.2022 г.	1 285,2	745,2	7,4	339,9	15,9			0,1	323,9	200,2				55,3	149,7

Дата	Всего	в том числе:													
		до востребования	из них в банковских пластиковых картах	сберегательные	из них:					срочные	из них:				
					до 30 дней	31-90 дней	91-180 дней	181-365 дней	свыше 1 года		до 30 дней	31-90 дней	91-180 дней	181-365 дней	свыше 1 года
1	2	3	4	5	6	7	8	9	10	11	12	13	14	15	16
Наманганская область															
01.01.2021 г.	696,6	371,3	14,4	223,8	5,2			3,5	215,1	101,5		0,7	2,0	29,8	68,9
01.02.2021 г.	580,9	249,0	5,5	228,5	4,8	2,8		2,2	218,6	103,4		0,5	1,3	34,6	67,1
01.03.2021 г.	606,3	234,5	5,8	261,8	6,3	2,8		2,3	250,4	110,1		0,5	1,2	40,0	68,4
01.04.2021 г.	640,1	271,0	5,0	261,2	5,0	2,8		2,8	250,6	107,8		0,1	0,4	36,7	70,7
01.05.2021 г.	664,5	291,6	6,5	254,1	5,5	2,1		0,2	246,4	118,8			0,4	41,9	76,4
01.06.2021 г.	682,1	297,4	5,7	264,3	11,8			2,8	249,7	120,4		0,1	0,4	43,2	76,7
01.07.2021 г.	685,7	295,0	6,1	264,0	7,1			2,8	254,1	126,8		0,1	0,1	46,9	79,7
01.08.2021 г.	706,1	309,5	6,2	265,0	7,0			4,0	254,1	131,6		0,1	1,6	48,1	81,8
01.09.2021 г.	727,0	332,2	7,6	262,0	4,7			4,0	253,3	132,8		0,1	1,7	45,2	85,8
01.10.2021 г.	700,5	313,4	7,7	259,4	2,9			4,4	252,1	127,8		0,1	0,2	49,9	84,2
01.11.2021 г.	703,7	304,7	5,5	263,5	4,6			5,1	253,8	135,5		0,1	0,2	53,5	89,2
01.12.2021 г.	785,9	395,2	4,5	260,8	3,3			6,9	250,6	129,8		0,1	0,2	46,7	91,0
01.01.2022 г.	861,7	488,1	9,4	253,4	5,7			0,1	248,9	120,2		0,1	0,1	41,3	85,7
Самаркандская область															
01.01.2021 г.	1 379,2	839,1	13,9	343,5	4,2		3,7	1,0	334,5	196,7	0,0	2,3	6,2	60,9	127,2
01.02.2021 г.	1 185,3	679,2	10,4	341,2	7,8		2,1	1,1	330,1	164,9	1,0	3,8	5,3	50,2	104,6
01.03.2021 г.	1 141,8	589,3	8,7	391,9	10,5		0,9	0,9	379,5	160,6		4,8	3,0	53,5	99,3
01.04.2021 г.	1 211,2	603,5	8,8	396,2	8,9		0,9	0,9	385,6	211,4		41,8	3,5	64,2	101,9
01.05.2021 г.	1 259,4	671,9	8,8	394,8	7,3		0,9	0,9	385,6	192,7	0,1	22,3	3,5	61,6	105,3
01.06.2021 г.	1 257,2	679,5	9,2	393,0	7,9		0,8	0,2	384,2	184,6		7,4	1,8	61,3	114,1
01.07.2021 г.	1 276,4	698,3	8,2	397,3	10,5		0,8	0,2	385,9	180,8		1,3	1,7	59,8	117,9
01.08.2021 г.	1 316,7	736,0	8,6	395,3	6,8			0,9	387,6	185,3		1,3	3,1	59,0	121,9
01.09.2021 г.	1 287,2	699,3	8,9	396,7	8,9			0,9	386,9	191,2	0,1	1,3	2,0	58,9	128,9
01.10.2021 г.	1 301,5	713,6	9,2	399,1	6,4			0,7	392,0	188,7		3,0	2,2	56,5	132,3
01.11.2021 г.	1 248,4	669,1	10,7	390,0	6,6			0,7	382,7	189,4		1,8	0,2	56,8	135,9
01.12.2021 г.	1 319,7	699,1	7,6	390,9	7,5			0,7	382,7	229,7	8,3	33,8	0,2	52,1	139,2
01.01.2022 г.	1 535,8	910,3	13,6	388,9	4,5			0,9	383,6	236,6	8,3	28,8	1,2	54,9	146,4

Дата	Всего	в том числе:													
		до востре-бования	из них в банков-ских плас-тиковых картах	сберега-тельные	из них:					срочные	из них:				
					до 30 дней	31-90 дней	91-180 дней	181-365 дней	свыше 1 года		до 30 дней	31-90 дней	91-180 дней	181-365 дней	свыше 1 года
1	2	3	4	5	6	7	8	9	10	11	12	13	14	15	16
Сурхандарьинская область															
01.01.2021 г.	609,6	261,6	12,1	211,0	1,6			4,3	205,2	136,9		1,1	0,6	47,2	88,0
01.02.2021 г.	535,2	197,6	5,9	207,1	0,4			1,7	204,9	130,5		0,1	0,5	41,3	88,6
01.03.2021 г.	564,5	187,8	6,7	239,5	1,2				238,3	137,1			0,3	41,2	95,6
01.04.2021 г.	585,0	203,1	6,1	240,3	0,4			1,6	238,4	141,5		0,1	0,2	46,8	94,4
01.05.2021 г.	647,1	260,7	8,0	240,4	0,7			1,6	238,1	146,1		0,1	0,2	44,6	101,1
01.06.2021 г.	714,1	321,0	7,7	240,3	0,5			1,6	238,2	152,9	0,2	0,1	0,2	41,6	110,7
01.07.2021 г.	746,3	350,9	6,6	240,8	3,5				237,3	154,6		0,0	0,2	38,2	116,1
01.08.2021 г.	713,1	326,9	7,2	237,8	0,5				237,3	148,4		0,0	0,5	42,3	105,6
01.09.2021 г.	752,5	370,8	7,3	237,6	1,0				236,6	144,1		0,0	0,5	39,7	103,9
01.10.2021 г.	708,1	345,1	7,4	237,1	0,7				236,4	126,0			0,5	33,5	98,0
01.11.2021 г.	679,9	314,4	7,2	239,8	4,0				235,8	125,7			1,3	33,8	97,4
01.12.2021 г.	694,0	337,2	4,3	239,3	3,7				235,5	117,5			0,5	32,3	91,7
01.01.2022 г.	887,0	526,2	13,8	240,6	4,8				235,8	120,3			0,7	23,5	103,3
Сырдарьинская область															
01.01.2021 г.	387,7	180,9	6,3	108,1	12,0				96,1	98,7		0,2	0,6	14,9	83,1
01.02.2021 г.	307,0	120,1	4,8	104,7	8,7				95,9	82,2		0,2	0,2	15,5	66,3
01.03.2021 г.	332,5	129,7	4,5	123,9	12,7				111,2	78,9			0,1	14,6	64,2
01.04.2021 г.	325,8	125,6	4,3	121,8	10,6				111,2	78,4		0,0	0,3	14,6	63,5
01.05.2021 г.	349,4	137,3	5,0	123,6	12,6				111,0	88,5	0,1	0,0	0,3	18,7	69,4
01.06.2021 г.	403,0	181,7	5,1	129,1	18,0				111,1	92,2		0,0	0,0	23,3	68,8
01.07.2021 г.	428,6	200,4	5,0	135,9	24,9				111,0	92,3			0,8	23,9	67,6
01.08.2021 г.	399,1	164,8	8,3	139,9	28,6				111,3	94,4			0,7	24,1	69,6
01.09.2021 г.	387,3	162,6	6,1	128,2	17,2				111,1	96,5			0,8	24,4	71,4
01.10.2021 г.	357,4	140,3	6,1	119,2	8,3				111,0	97,8			1,0	25,6	71,2
01.11.2021 г.	334,1	125,9	6,7	117,2	6,4				110,9	90,9				24,8	66,1
01.12.2021 г.	367,1	155,4	6,0	118,3	7,5				110,8	93,4				27,7	65,7
01.01.2022 г.	425,9	199,9	9,5	131,9	21,1				110,7	94,1				28,1	66,1

Дата	Всего	в том числе:													
		до востре-бования	из них в банков-ских плас-тиковых картах	сберега-тельные	из них:					срочные	из них:				
					до 30 дней	31-90 дней	91-180 дней	181-365 дней	свыше 1 года		до 30 дней	31-90 дней	91-180 дней	181-365 дней	свыше 1 года
1	2	3	4	5	6	7	8	9	10	11	12	13	14	15	16
Ташкентская область															
01.01.2021 г.	1 786,1	874,6	14,4	534,4	1,6				532,8	377,0		1,6	3,7	61,8	310,0
01.02.2021 г.	1 620,9	728,5	10,8	532,6	2,5				530,1	359,8		0,5	3,3	59,5	296,6
01.03.2021 г.	1 770,4	789,5	12,3	613,1	2,3	6,0			604,7	367,8		1,5	3,2	63,9	299,2
01.04.2021 г.	1 836,3	888,6	10,9	609,9	1,5				608,4	337,8		1,6	3,3	62,8	270,1
01.05.2021 г.	1 698,1	779,4	12,0	607,6	1,5				606,1	311,2		1,6	4,3	65,7	239,6
01.06.2021 г.	1 986,4	1 047,7	10,6	616,3	1,8				614,5	322,4		0,6	4,3	64,8	252,7
01.07.2021 г.	2 167,6	1 217,7	11,5	619,9	3,2				616,7	329,9		0,6	2,2	78,3	248,9
01.08.2021 г.	2 099,6	1 148,1	13,4	617,4	2,4				615,0	334,0		0,6	1,2	77,9	254,3
01.09.2021 г.	1 877,3	920,8	15,1	633,3	8,1		3,0		622,2	323,2		0,8	16,6	80,8	225,0
01.10.2021 г.	1 906,2	938,0	12,9	634,3	2,5		2,2		629,6	334,0		0,6	16,1	92,0	225,8
01.11.2021 г.	2 040,0	1 052,1	12,3	633,8	2,1				631,7	354,1		0,6	16,1	71,6	266,4
01.12.2021 г.	2 298,2	1 267,4	10,1	639,1	10,6				628,5	391,6		1,6	19,0	93,8	280,8
01.01.2022 г.	1 857,1	842,9	15,3	624,7	3,8				620,9	389,5		1,1	19,0	90,4	282,7
Ферганская область															
01.01.2021 г.	1 213,2	629,1	10,5	360,9	4,9		0,0	3,3	352,7	223,3	1,6		6,0	55,4	160,2
01.02.2021 г.	1 021,0	475,7	9,2	358,3	2,7		0,2	3,0	352,3	187,0			6,5	56,3	124,2
01.03.2021 г.	1 148,9	492,0	9,4	429,6	2,1		0,0	1,7	425,8	227,4	2,0		5,2	53,4	166,9
01.04.2021 г.	1 241,4	523,2	7,5	481,4	2,2		0,0	1,0	478,2	236,8		0,9	4,0	56,9	175,0
01.05.2021 г.	1 248,9	561,6	8,8	437,2	6,5		0,0	1,0	429,7	250,1		0,5	4,0	55,0	190,7
01.06.2021 г.	1 288,6	610,4	8,4	423,9	5,4		0,0	1,0	417,5	254,3		0,4	4,3	54,4	195,2
01.07.2021 г.	1 269,7	587,6	8,4	418,5	6,1		0,0	1,0	411,4	263,6	0,5	3,0	2,4	56,9	200,8
01.08.2021 г.	1 363,3	568,2	10,7	446,2	6,4		0,1	1,0	438,6	349,0		1,3	1,5	56,2	289,9
01.09.2021 г.	1 566,4	688,3	10,5	450,0	5,9		0,1	1,0	443,0	428,1		1,3	1,4	113,2	312,1
01.10.2021 г.	1 567,4	677,1	9,6	445,4	3,8		0,4	1,0	440,2	444,9		1,8	7,8	122,9	316,0
01.11.2021 г.	1 504,1	708,5	9,3	412,7	7,6		0,0	1,0	404,1	382,9		2,9	12,5	122,3	248,7
01.12.2021 г.	1 582,0	698,0	7,0	417,6	9,9		0,0		407,8	466,3	80,0	2,0	9,9	119,0	259,0
01.01.2022 г.	1 645,9	819,1	15,0	415,4	3,5		0,0		411,9	411,4		1,5	11,6	117,7	283,9

Дата	Всего	в том числе:													
		до востре-бования	из них в банков-ских плас-тиковых картах	сберега-тельные	из них:					срочные	из них:				
					до 30 дней	31-90 дней	91-180 дней	181-365 дней	свыше 1 года		до 30 дней	31-90 дней	91-180 дней	181-365 дней	свыше 1 года
1	2	3	4	5	6	7	8	9	10	11	12	13	14	15	16
Хорезмская область															
01.01.2021 г.	658,4	349,8	5,1	180,0	1,9				178,1	128,6		3,0	2,0	32,3	91,3
01.02.2021 г.	591,5	284,9	4,9	178,8	1,6				177,1	127,8	1,0	3,6	1,7	25,5	96,0
01.03.2021 г.	616,0	285,8	5,0	207,1	1,5				205,6	123,1	0,9	1,7	1,1	26,6	92,9
01.04.2021 г.	620,5	290,8	4,2	204,8	1,0				203,8	124,9		2,3	1,6	26,3	94,6
01.05.2021 г.	689,7	343,0	4,5	205,8	1,0				204,8	140,9	0,1	0,8	14,4	25,1	100,5
01.06.2021 г.	735,9	381,3	3,9	209,5	4,9				204,7	145,0			13,9	24,6	106,5
01.07.2021 г.	787,3	422,7	4,7	207,3	3,1				204,2	157,2	0,8	0,9	14,5	24,1	116,9
01.08.2021 г.	723,4	359,7	5,9	207,0	2,9				204,1	156,7	0,3	1,7	14,5	28,5	111,8
01.09.2021 г.	708,8	348,0	5,6	207,6	3,9				203,7	153,1	0,3	0,8	14,7	26,0	111,4
01.10.2021 г.	694,0	351,3	4,8	206,2	3,2				203,0	136,5		1,5	2,8	40,3	116,5
01.11.2021 г.	765,7	419,4	6,5	206,8	2,5				204,3	139,5		2,2	14,8	24,7	123,0
01.12.2021 г.	736,4	390,5	4,4	204,5	1,7				202,8	141,3		3,0	14,8	24,3	124,3
01.01.2022 г.	872,3	526,9	6,9	205,2	2,1				203,1	140,2		2,7	15,8	21,6	125,3
г. Ташкент															
01.01.2021 г.	36 126,9	15 046,6	67,4	3 178,2	286,9	25,0	5,1	360,1	2 501,2	17 902,1	1 216,9	1 652,2	1 307,2	3 555,8	10 170,0
01.02.2021 г.	35 392,7	13 558,4	62,6	3 015,4	327,4	25,0	5,1	284,4	2 373,6	18 818,9	525,4	1 240,0	1 727,2	4 489,8	10 836,6
01.03.2021 г.	36 644,4	13 963,8	64,6	3 029,0	284,3	25,0	5,1	6,1	2 708,6	19 651,5	704,8	810,0	1 659,3	5 096,6	11 380,8
01.04.2021 г.	36 683,2	14 262,4	62,9	3 134,5	252,4	56,5	5,1	7,1	2 813,5	19 286,2	55,3	576,5	1 439,6	5 788,9	11 426,0
01.05.2021 г.	39 993,4	14 900,0	67,2	3 216,9	240,4		5,1	6,2	2 965,3	21 876,5	830,6	994,0	1 784,7	6 023,1	12 244,1
01.06.2021 г.	41 378,7	16 162,0	66,1	3 271,9	266,9		5,1	5,8	2 994,2	21 944,8	700,2	704,9	2 653,4	5 748,5	12 137,8
01.07.2021 г.	42 592,2	16 475,0	69,9	3 405,0	526,3		5,1	13,4	2 860,3	22 712,2	323,5	583,0	2 498,1	7 395,7	11 911,9
01.08.2021 г.	43 287,6	15 931,2	71,9	3 848,1	609,7		5,0	14,2	3 219,2	23 508,3	493,4	344,3	2 159,3	7 132,8	13 378,5
01.09.2021 г.	44 017,0	16 230,9	79,3	4 208,8	314,6		5,6	13,4	3 875,2	23 577,3	303,6	290,0	2 056,5	7 273,5	13 653,7
01.10.2021 г.	46 473,0	17 406,4	77,9	3 861,8	242,5	3,0	5,8	16,2	3 594,2	25 204,8	292,6	453,6	2 758,5	7 631,2	13 962,3
01.11.2021 г.	50 076,0	17 839,2	78,2	4 380,5	318,7	1,8	5,8	273,9	3 780,2	27 856,4	1 029,0	549,6	2 674,1	8 344,8	15 152,2
01.12.2021 г.	51 141,0	18 348,6	74,3	5 003,8	528,1	45,2	55,6	21,8	4 353,0	27 788,6	209,7	448,6	2 450,1	8 121,0	16 412,2
01.01.2022 г.	56 365,7	20 272,4	91,6	5 943,7	405,6	80,0	75,4	524,9	4 856,5	30 149,6	519,3	476,3	2 546,8	7 483,6	18 978,2

Таблица 5.2.20а

Остатки депозитов юридических лиц в иностранной валюте в коммерческих банках за 2020 год

(по видам и срокам, в разрезе регионов)

млрд. сум

Дата	Всего	в том числе:													
		до востре-бования	из них в банков-ских плас-тиковых картах	сберега-тельные	из них:					срочные	из них:				
					до 30 дней	31-90 дней	91-180 дней	181-365 дней	свыше 1 года		до 30 дней	31-90 дней	91-180 дней	181-365 дней	свыше 1 года
1	2	3	4	5	6	7	8	9	10	11	12	13	14	15	16
Республика Каракалпакстан															
01.01.2020 г.	88,0	88,0	0,1	0,0	0,0										
01.02.2020 г.	78,6	78,6	0,1	0,0	0,0										
01.03.2020 г.	72,7	72,7	0,2	0,0	0,0										
01.04.2020 г.	55,0	55,0	0,2	0,0	0,0										
01.05.2020 г.	63,0	63,0	0,1	0,0	0,0										
01.06.2020 г.	59,8	59,8	0,2	0,0	0,0										
01.07.2020 г.	67,6	67,6	0,2	0,0	0,0										
01.08.2020 г.	56,9	56,9	0,2	0,0	0,0										
01.09.2020 г.	69,0	69,0	0,2	0,0	0,0										
01.10.2020 г.	78,3	78,3	0,2	0,0	0,0										
01.11.2020 г.	61,4	61,4	0,2	0,0	0,0										
01.12.2020 г.	64,2	64,2	0,2	0,0	0,0										
01.01.2021 г.	62,0	62,0	0,1	0,0	0,0										
Андижанская область															
01.01.2020 г.	156,4	79,4	0,4							77,0				3,8	73,2
01.02.2020 г.	162,0	84,6	0,3							77,4				3,8	73,5
01.03.2020 г.	179,0	101,5	0,3							77,5				3,8	73,7
01.04.2020 г.	170,1	92,4	0,3		0,0					77,7				3,8	73,9
01.05.2020 г.	182,7	98,8	0,4							83,9			2,4	4,1	77,5
01.06.2020 г.	221,2	139,5	0,4							81,8	1,3		2,4	0,5	77,6
01.07.2020 г.	212,4	132,4	0,4							79,9	1,3			1,3	77,3
01.08.2020 г.	180,3	100,1	0,3							80,2		1,3		1,3	77,6
01.09.2020 г.	189,5	119,1	0,4							70,4		1,3		1,3	67,7
01.10.2020 г.	177,6	105,2	0,4							72,3		1,3		0,5	70,5
01.11.2020 г.	159,9	87,3	0,3							72,6		1,3		0,5	70,8
01.12.2020 г.	153,2	81,7	0,4							71,4				1,9	69,6
01.01.2021 г.	160,1	86,1	0,4							73,9			1,3	3,1	69,5

Дата	Всего	в том числе:													
		до востре-бования	из них в банков-ских плас-тиковых картах	сберега-тельные	из них:					срочные	из них:				
					до 30 дней	31-90 дней	91-180 дней	181-365 дней	свыше 1 года		до 30 дней	31-90 дней	91-180 дней	181-365 дней	свыше 1 года
1	2	3	4	5	6	7	8	9	10	11	12	13	14	15	16
Бухарская область															
01.01.2020 г.	164,9	137,7	0,5	0,0	0,0					27,2			9,5	1,0	16,8
01.02.2020 г.	120,4	93,1	0,4	0,0	0,0					27,4				10,5	16,8
01.03.2020 г.	149,2	119,2	0,4	12,4	0,0				12,4	17,6				1,0	16,7
01.04.2020 г.	116,6	95,9	0,4	5,7	0,0				5,7	15,0					15,0
01.05.2020 г.	109,2	93,5	0,4	0,0	0,0					15,7					15,7
01.06.2020 г.	100,2	83,0	0,4	0,0	0,0					17,2					17,2
01.07.2020 г.	172,3	148,9	0,4	0,0	0,0					23,4					23,4
01.08.2020 г.	155,6	131,9	0,5	0,0	0,0					23,7					23,7
01.09.2020 г.	178,2	153,7	0,6	0,0	0,0					24,5				0,7	23,8
01.10.2020 г.	188,3	162,3	0,4	0,0	0,0					26,0				0,7	25,3
01.11.2020 г.	161,3	135,1	0,3	0,0	0,0					26,2				0,7	25,5
01.12.2020 г.	194,5	167,1	0,3	0,0	0,0					27,4				1,7	25,7
01.01.2021 г.	152,9	124,6	0,3	0,0	0,0					28,3				2,3	26,0
Джизакская область															
01.01.2020 г.	55,6	49,9	0,1	0,6	0,6					5,1					5,1
01.02.2020 г.	66,8	61,1	0,1	0,6	0,6					5,2					5,2
01.03.2020 г.	51,9	46,3	0,1	0,5	0,5					5,1					5,1
01.04.2020 г.	76,1	70,5	0,1	0,5	0,5					5,2					5,2
01.05.2020 г.	75,2	69,2	0,1	0,5	0,5					5,5					5,5
01.06.2020 г.	91,0	87,1	0,1	0,5	0,5					3,4					3,4
01.07.2020 г.	81,1	75,0	0,1	0,5	0,5					5,6					5,6
01.08.2020 г.	57,7	48,5	0,1	0,5	0,5					8,7					8,7
01.09.2020 г.	61,2	52,0	0,1	0,5	0,5					8,7					8,7
01.10.2020 г.	56,0	46,7	0,1	0,5	0,5					8,8					8,8
01.11.2020 г.	69,8	60,6	0,1	0,4	0,4					8,8					8,8
01.12.2020 г.	82,5	72,6	0,1	0,0	0,0					9,9					9,9
01.01.2021 г.	62,6	52,7	0,1	0,0	0,0					10,0					10,0

Дата	Всего	в том числе:													
		до востре-бования	из них в банков-ских плас-тиковых картах	сберега-тельные	из них:					срочные	из них:				
					до 30 дней	31-90 дней	91-180 дней	181-365 дней	свыше 1 года		до 30 дней	31-90 дней	91-180 дней	181-365 дней	свыше 1 года
1	2	3	4	5	6	7	8	9	10	11	12	13	14	15	16
Кашкадарьинская область															
01.01.2020 г.	139,8	139,8	0,1	0,0	0,0										
01.02.2020 г.	180,4	180,4	0,5	0,0	0,0										
01.03.2020 г.	181,6	181,6	0,5	0,0	0,0										
01.04.2020 г.	140,7	128,8	0,5	11,9	0,0				11,9						
01.05.2020 г.	195,6	185,5	0,5	10,2	0,0				10,2						
01.06.2020 г.	306,7	256,0	0,5	0,0	0,0					50,7					50,7
01.07.2020 г.	220,8	185,1	0,1	9,3	0,0				9,3	26,5					26,5
01.08.2020 г.	162,8	138,1	0,1	0,0	0,0					24,8					24,8
01.09.2020 г.	148,3	125,7	0,1	0,0	0,0					22,6					22,6
01.10.2020 г.	276,0	253,2	0,0	0,0	0,0					22,7					22,7
01.11.2020 г.	240,7	217,9	0,0	0,0	0,0					22,8					22,8
01.12.2020 г.	191,8	168,9	0,1	0,0	0,0					22,9					22,9
01.01.2021 г.	256,6	235,7	0,0	0,0	0,0					21,0					21,0
Навоийская область															
01.01.2020 г.	144,1	143,2	0,1							1,0					1,0
01.02.2020 г.	158,3	157,3	0,1							1,0					1,0
01.03.2020 г.	137,2	136,2	0,1							1,0					1,0
01.04.2020 г.	156,8	155,9	0,1							1,0					1,0
01.05.2020 г.	189,4	188,4	0,1							1,0					1,0
01.06.2020 г.	194,9	193,9	0,1							1,0					1,0
01.07.2020 г.	121,8	120,7	0,1							1,0					1,0
01.08.2020 г.	145,8	144,8	0,1							1,0					1,0
01.09.2020 г.	180,8	180,8	0,1												
01.10.2020 г.	125,7	125,1	0,2							0,6					0,6
01.11.2020 г.	132,5	131,9	0,1							0,6					0,6
01.12.2020 г.	97,0	96,4	0,1							0,6					0,6
01.01.2021 г.	65,2	64,7	0,1							0,6					0,6

Дата	Всего	в том числе:													
		до востре-бования	из них в банков-ских плас-тиковых картах	сберега-тельные	из них:					срочные	из них:				
					до 30 дней	31-90 дней	91-180 дней	181-365 дней	свыше 1 года		до 30 дней	31-90 дней	91-180 дней	181-365 дней	свыше 1 года
1	2	3	4	5	6	7	8	9	10	11	12	13	14	15	16
Наманганская область															
01.01.2020 г.	76,4	75,1	0,2							1,3					1,3
01.02.2020 г.	72,4	47,5	0,2	23,5					23,5	1,3					1,3
01.03.2020 г.	74,8	50,1	0,2	23,3					23,3	1,3					1,3
01.04.2020 г.	85,7	60,0	0,3	9,1					9,1	16,6			14,3		2,3
01.05.2020 г.	96,8	69,6	0,3	9,6					9,6	17,6			15,2		2,4
01.06.2020 г.	80,2	58,0	0,2	5,9					5,9	16,2			15,2		1,0
01.07.2020 г.	88,0	65,3	0,4	5,9					5,9	16,8			15,3	0,5	1,0
01.08.2020 г.	73,6	54,5	0,6	2,2					2,2	16,8				15,8	1,0
01.09.2020 г.	81,3	62,1	0,3	2,2					2,2	16,9				15,9	1,0
01.10.2020 г.	83,8	64,0	0,3	2,2					2,2	17,5				16,0	1,5
01.11.2020 г.	86,7	69,2	0,2	15,4					15,4	2,1				0,5	1,6
01.12.2020 г.	125,0	110,0	0,3	13,0					13,0	2,1				0,5	1,6
01.01.2021 г.	113,4	90,6	0,3	9,4					9,4	13,5				1,4	12,0
Самаркандская область															
01.01.2020 г.	190,2	170,7	0,1	0,0	0,0					19,5					19,5
01.02.2020 г.	191,2	166,8	0,1	0,0	0,0					24,4					24,4
01.03.2020 г.	167,3	142,5	0,1	0,0	0,0					24,8					24,8
01.04.2020 г.	179,8	154,9	0,1	0,0	0,0					24,8					24,8
01.05.2020 г.	237,9	211,6	0,2	0,0	0,0					26,3					26,3
01.06.2020 г.	253,8	227,4	0,2	0,0	0,0					26,4					26,4
01.07.2020 г.	260,5	231,6	0,1	0,0	0,0					28,9				0,5	28,4
01.08.2020 г.	235,3	206,3	0,1	0,0	0,0					29,0				0,5	28,5
01.09.2020 г.	268,9	239,7	0,1	0,0	0,0					29,1					29,1
01.10.2020 г.	267,8	237,2	0,1	0,0	0,0					30,6					30,6
01.11.2020 г.	241,3	202,9	0,1	0,0	0,0					38,4				7,7	30,7
01.12.2020 г.	280,1	241,0	0,1	0,0	0,0					39,1				7,7	31,4
01.01.2021 г.	333,5	292,5	0,1	0,0	0,0					40,9				7,8	33,2

Дата	Всего	в том числе:													
		до востре-бования	из них в банков-ских плас-тиковых картах	сберега-тельные	из них:					срочные	из них:				
					до 30 дней	31-90 дней	91-180 дней	181-365 дней	свыше 1 года		до 30 дней	31-90 дней	91-180 дней	181-365 дней	свыше 1 года
1	2	3	4	5	6	7	8	9	10	11	12	13	14	15	16
Сурхандарьинская область															
01.01.2020 г.	24,9	24,9	0,1												
01.02.2020 г.	36,4	36,4	0,1												
01.03.2020 г.	27,1	27,1	0,0												
01.04.2020 г.	26,9	26,9	0,0												
01.05.2020 г.	20,6	20,6	0,0												
01.06.2020 г.	26,5	26,5	0,0												
01.07.2020 г.	31,6	27,8	0,0							3,8				0,5	3,3
01.08.2020 г.	27,1	23,3	0,0							3,8				0,5	3,3
01.09.2020 г.	29,3	24,4	0,0							4,9				0,5	4,4
01.10.2020 г.	33,0	27,6	0,0							5,4				1,0	4,4
01.11.2020 г.	37,1	31,7	0,0							5,4				1,0	4,4
01.12.2020 г.	33,3	27,8	0,0							5,5				1,0	4,4
01.01.2021 г.	40,1	31,9	0,0							8,1				1,0	7,1
Сырдарьинская область															
01.01.2020 г.	28,4	8,4	0,1							20,0					20,0
01.02.2020 г.	31,6	9,6	0,1							22,0					22,0
01.03.2020 г.	32,6	10,7	0,0							21,9					21,9
01.04.2020 г.	32,6	10,6	0,0							22,0					22,0
01.05.2020 г.	35,1	11,6	0,0							23,5				0,2	23,3
01.06.2020 г.	36,9	13,4	0,0							23,5				0,2	23,3
01.07.2020 г.	44,6	19,3	0,0							25,3				1,2	24,1
01.08.2020 г.	48,5	23,1	0,0							25,4				1,2	24,2
01.09.2020 г.	58,9	33,4	0,0							25,5				1,2	24,3
01.10.2020 г.	51,5	25,8	0,0							25,7				1,2	24,5
01.11.2020 г.	56,7	30,9	0,0							25,8				1,2	24,6
01.12.2020 г.	51,5	24,0	0,0							27,5				2,8	24,7
01.01.2021 г.	56,6	27,3	0,0							29,2				4,4	24,8

Дата	Всего	в том числе:													
		до востре-бования	из них в банков-ских плас-тиковых картах	сберега-тельные	из них:					срочные	из них:				
					до 30 дней	31-90 дней	91-180 дней	181-365 дней	свыше 1 года		до 30 дней	31-90 дней	91-180 дней	181-365 дней	свыше 1 года
1	2	3	4	5	6	7	8	9	10	11	12	13	14	15	16
Ташкентская область															
01.01.2020 г.	790,9	765,2	0,4							25,6				0,4	25,3
01.02.2020 г.	436,2	424,0	0,5							12,3				2,9	9,4
01.03.2020 г.	482,4	477,8	0,5	0,3		0,3				4,3				0,4	3,9
01.04.2020 г.	597,6	581,3	0,5	0,3		0,3				16,0				0,4	15,6
01.05.2020 г.	523,4	506,5	0,7							17,0				0,4	16,6
01.06.2020 г.	441,6	427,8	0,6							13,8				0,4	13,4
01.07.2020 г.	467,1	453,2	0,5							13,9				0,4	13,5
01.08.2020 г.	556,0	542,1	0,5							13,9				0,4	13,5
01.09.2020 г.	620,8	601,7	0,5							19,1				0,4	18,7
01.10.2020 г.	1 288,9	1 268,6	0,5							20,3				0,4	19,9
01.11.2020 г.	1 169,0	1 148,6	0,5							20,4				0,4	19,9
01.12.2020 г.	1 282,2	1 262,3	0,5							19,9				0,4	19,5
01.01.2021 г.	1 374,4	1 353,8	0,8							20,6				0,9	19,6
Ферганская область															
01.01.2020 г.	264,9	115,6	0,2	34,1	0,0				34,1	115,3				2,9	112,4
01.02.2020 г.	212,4	103,7	0,2	9,6	0,0				9,6	99,2			0,1	2,9	96,1
01.03.2020 г.	246,4	121,9	0,2	30,0	0,0				30,0	94,5			0,1	2,9	91,5
01.04.2020 г.	224,8	113,8	0,2	16,2	0,0				16,2	94,8				2,9	91,8
01.05.2020 г.	268,6	174,7	0,2	0,0	0,0					93,8			0,5		93,3
01.06.2020 г.	270,3	175,2	0,2	0,0	0,0					95,2			0,5		94,7
01.07.2020 г.	289,5	194,3	0,2	0,0	0,0					95,2					95,2
01.08.2020 г.	275,7	189,4	0,2	0,0	0,0					86,3				0,6	85,7
01.09.2020 г.	275,7	178,7	0,2	10,3	0,0				10,3	86,7				0,6	86,1
01.10.2020 г.	260,3	149,3	0,2	3,1	0,0				3,1	107,9				0,6	107,3
01.11.2020 г.	269,5	160,2	0,2	10,4	0,0				10,4	99,0				4,3	94,7
01.12.2020 г.	222,8	148,7	0,2	0,0	0,0					74,2				0,6	73,6
01.01.2021 г.	348,0	274,5	0,2	0,0	0,0					73,5				0,6	72,9

Дата	Всего	в том числе:													
		до востре-бования	из них в банков-ских плас-тиковых картах	сберега-тельные	из них:					срочные	из них:				
					до 30 дней	31-90 дней	91-180 дней	181-365 дней	свыше 1 года		до 30 дней	31-90 дней	91-180 дней	181-365 дней	свыше 1 года
1	2	3	4	5	6	7	8	9	10	11	12	13	14	15	16
Хорезмская область															
01.01.2020 г.	41,7	36,9	0,3	0,2	0,2					4,6				1,0	3,6
01.02.2020 г.	33,9	29,1	0,6	0,2	0,2					4,6				1,0	3,7
01.03.2020 г.	32,2	27,4	0,4	0,2	0,2					4,6				1,0	3,6
01.04.2020 г.	33,2	28,6	0,4	0,2	0,2					4,3				1,0	3,4
01.05.2020 г.	37,2	34,2	0,6	0,2	0,2					2,8				1,0	1,8
01.06.2020 г.	31,1	28,2	0,6	0,2	0,2					2,8				1,0	1,8
01.07.2020 г.	46,4	44,2	1,0	0,3	0,3					2,0				1,0	1,0
01.08.2020 г.	46,1	43,8	0,6	0,3	0,3					2,0				1,0	1,0
01.09.2020 г.	49,1	46,6	0,4	0,4	0,4					2,0				1,0	1,0
01.10.2020 г.	41,4	38,9	0,5	0,4	0,4					2,0				1,0	1,0
01.11.2020 г.	62,2	59,7	0,5	0,4	0,4					2,0				1,0	1,0
01.12.2020 г.	61,4	59,4	0,6	0,4	0,4					1,5					1,5
01.01.2021 г.	52,7	50,7	0,3	0,4	0,4					1,6					1,6
г. Ташкент															
01.01.2020 г.	29 669,8	15 789,8	20,9	771,1	461,9	0,3		12,1	296,9	13 108,9	16,3		0,6	162,9	12 929,0
01.02.2020 г.	30 352,0	16 311,3	21,2	678,8	431,8			12,2	234,8	13 362,0	72,9		6,7	161,8	13 120,6
01.03.2020 г.	29 072,3	15 220,6	20,0	700,3	423,9			12,1	264,3	13 151,4	72,2	12,9	6,7	161,1	12 898,5
01.04.2020 г.	28 474,8	14 515,4	19,8	587,8	21,6			12,1	554,0	13 371,6	49,3	4,8	54,5	271,3	12 991,7
01.05.2020 г.	30 530,2	15 665,7	20,8	604,1	37,6			12,9	553,6	14 260,4	15,9	44,6	61,6	357,1	13 781,2
01.06.2020 г.	31 475,9	16 527,5	19,2	558,8	25,1			11,9	521,8	14 389,5	15,9	44,1	112,4	368,6	13 848,5
01.07.2020 г.	31 986,8	16 892,5	19,3	505,8	25,0			11,6	469,2	14 588,5	23,5	29,0	131,1	430,8	13 974,0
01.08.2020 г.	31 273,0	16 197,4	19,1	517,5	56,5			12,2	448,9	14 558,1	20,5	38,8	116,4	327,3	14 055,1
01.09.2020 г.	32 542,3	16 899,3	18,8	1 104,6	56,6			12,3	1 035,7	14 538,3	21,7	30,3	59,7	308,2	14 118,4
01.10.2020 г.	31 912,2	16 404,8	19,2	1 011,5	80,3			12,4	918,8	14 495,9	20,5	9,8	53,5	329,6	14 082,5
01.11.2020 г.	32 370,2	17 338,6	18,6	551,7	57,1			11,4	483,2	14 479,9	15,3		12,2	256,0	14 196,4
01.12.2020 г.	33 020,4	17 994,7	18,9	504,2	57,4			11,5	435,3	14 521,4			10,4	222,0	14 289,1
01.01.2021 г.	35 966,1	20 303,0	18,8	1 100,3	57,8			11,6	1 030,9	14 562,9				187,9	14 375,0

Таблица 5.2.20б

Остатки депозитов юридических лиц в иностранной валюте в коммерческих банках за 2021 год

(по видам и срокам, в разрезе регионов)

млрд. сум

Дата	Всего	в том числе:													
		до востре-бования	из них в банков-ских плас-тиковых картах	сберега-тельные	из них:					срочные	из них:				
					до 30 дней	31-90 дней	91-180 дней	181-365 дней	свыше 1 года		до 30 дней	31-90 дней	91-180 дней	181-365 дней	свыше 1 года
1	2	3	4	5	6	7	8	9	10	11	12	13	14	15	16
Республика Каракалпакстан															
01.01.2021 г.	62,0	62,0	0,1	0,0	0,0										
01.02.2021 г.	53,1	53,1	0,2	0,0	0,0										
01.03.2021 г.	49,8	49,8	0,2	0,0	0,0										
01.04.2021 г.	81,4	81,4	0,2	0,0	0,0										
01.05.2021 г.	79,9	79,9	0,2	0,0	0,0										
01.06.2021 г.	57,3	57,3	0,2	0,0	0,0										
01.07.2021 г.	83,3	79,0	0,1	0,0	0,0					4,2			4,2		
01.08.2021 г.	126,8	123,0	0,2	0,0	0,0					3,8			3,8		
01.09.2021 г.	85,2	78,3	0,2	0,0	0,0					6,9			3,8	3,0	
01.10.2021 г.	84,6	84,6	0,1	0,0	0,0							6,4		3,0	
01.11.2021 г.	84,4	84,4	0,1	0,0	0,0							6,4		3,0	
01.12.2021 г.	70,4	70,4	0,1	0,0	0,0							6,5	0,6	3,1	
01.01.2022 г.	85,5	85,5	0,1	0,0	0,0							1,6	5,9	3,1	1,3
Андижанская область															
01.01.2021 г.	160,1	86,1	0,4							73,9			1,3	3,1	69,5
01.02.2021 г.	156,9	82,6	0,4							74,2				4,5	69,7
01.03.2021 г.	180,7	106,3	0,4							74,4				4,0	70,4
01.04.2021 г.	150,8	83,5	0,4							67,4				2,6	64,7
01.05.2021 г.	90,3	82,6	0,4							7,7				2,1	5,6
01.06.2021 г.	70,2	62,5	0,4							7,7				2,1	5,6
01.07.2021 г.	73,9	66,7	0,3							7,2				1,6	5,6
01.08.2021 г.	97,2	69,6	0,4	20,4				20,4		7,2				1,6	5,6
01.09.2021 г.	107,6	82,5	0,3	17,3				17,3		7,8				2,7	5,1
01.10.2021 г.	119,4	74,1	0,3	37,5				37,5		7,8				2,7	6,2
01.11.2021 г.	108,1	75,0	0,4	21,4				21,4		11,8				2,1	10,7
01.12.2021 г.	93,8	81,9	0,3	0,0	0,0					11,9				2,2	10,8
01.01.2022 г.	91,3	80,4	0,3							10,8				1,1	10,8

Дата	Всего	в том числе:													
		до востре-бования	из них в банков-ских плас-тиковых картах	сберега-тельные	из них:					срочные	из них:				
					до 30 дней	31-90 дней	91-180 дней	181-365 дней	свыше 1 года		до 30 дней	31-90 дней	91-180 дней	181-365 дней	свыше 1 года
1	2	3	4	5	6	7	8	9	10	11	12	13	14	15	16
Бухарская область															
01.01.2021 г.	152,9	124,6	0,3	0,0	0,0					28,3				2,3	26,0
01.02.2021 г.	127,4	98,9	0,4	0,0	0,0					28,5				2,3	26,2
01.03.2021 г.	252,6	222,4	0,5	0,0	0,0					30,2				2,3	27,9
01.04.2021 г.	216,4	180,3	0,5	0,0	0,0					36,1			0,1	2,5	33,6
01.05.2021 г.	262,0	224,2	0,4	0,0	0,0					37,8			0,1	2,5	35,2
01.06.2021 г.	284,8	244,6	0,4	0,0	0,0					40,2			0,1	2,5	37,6
01.07.2021 г.	278,3	239,8	0,4	0,0	0,0					38,5			0,1	2,5	35,9
01.08.2021 г.	244,8	204,0	0,3	0,0	0,0					40,8				2,3	38,5
01.09.2021 г.	288,4	245,6	0,3	0,0	0,0					42,8				1,8	41,0
01.10.2021 г.	439,4	392,7	0,4	0,0	0,0					46,7				3,0	43,7
01.11.2021 г.	341,2	295,1	0,3	0,0	0,0					46,1				3,0	43,1
01.12.2021 г.	317,9	269,4	0,4	0,0	0,0					48,5				1,9	46,5
01.01.2022 г.	251,6	209,6	0,4	0,0	0,0					41,9				2,0	40,0
Джизакская область															
01.01.2021 г.	62,6	52,7	0,1	0,0	0,0					10,0					10,0
01.02.2021 г.	66,1	56,1	0,1	0,0	0,0					10,0					10,0
01.03.2021 г.	89,1	79,0	0,1	0,0	0,0					10,0					10,0
01.04.2021 г.	91,8	76,7	0,1	0,0	0,0					15,2					15,2
01.05.2021 г.	90,6	75,4	0,1	0,0	0,0					15,2					15,2
01.06.2021 г.	54,6	39,8	0,1	0,0	0,0					14,8					14,8
01.07.2021 г.	78,8	64,0	0,1	0,0	0,0					14,8					14,8
01.08.2021 г.	64,7	49,9	0,1	0,0	0,0					14,9					14,9
01.09.2021 г.	117,0	102,1	0,1	0,0	0,0					14,9					14,9
01.10.2021 г.	128,9	115,6	0,1	0,0	0,0					13,3					15,0
01.11.2021 г.	63,5	50,3	0,1	0,0	0,0					13,2					15,0
01.12.2021 г.	100,9	87,5	0,1	0,0	0,0					13,4					15,1
01.01.2022 г.	88,9	74,4	0,1	0,0	0,0					14,5					16,3

Дата	Всего	в том числе:													
		до востре-бования	из них в банков-ских плас-тиковых картах	сберега-тельные	из них:					срочные	из них:				
					до 30 дней	31-90 дней	91-180 дней	181-365 дней	свыше 1 года		до 30 дней	31-90 дней	91-180 дней	181-365 дней	свыше 1 года
1	2	3	4	5	6	7	8	9	10	11	12	13	14	15	16
Кашкадарьинская область															
01.01.2021 г.	256,6	235,7	0,0	0,0	0,0					21,0					21,0
01.02.2021 г.	168,8	147,8	0,0	0,0	0,0					21,0					21,0
01.03.2021 г.	142,4	121,3	0,0	0,0	0,0					21,1					21,1
01.04.2021 г.	165,4	144,5	0,0	0,0	0,0					20,9					20,9
01.05.2021 г.	168,8	147,8	0,0	0,0	0,0					21,0					21,0
01.06.2021 г.	154,5	130,7	0,0	0,0	0,0					23,8					23,8
01.07.2021 г.	159,7	155,0	0,1	0,0	0,0					4,8					4,8
01.08.2021 г.	136,9	132,1	0,1	0,0	0,0					4,8					4,8
01.09.2021 г.	174,3	169,5	0,1	0,0	0,0					4,8					4,8
01.10.2021 г.	220,0	215,2	0,1	0,0	0,0					4,8					4,8
01.11.2021 г.	157,4	152,6	0,1	0,0	0,0					4,8					4,8
01.12.2021 г.	164,1	159,2	0,0	0,0	0,0					4,9					4,9
01.01.2022 г.	932,6	927,7	0,0	0,0	0,0					4,9					4,9
Навоийская область															
01.01.2021 г.	65,2	64,7	0,1							0,6					0,6
01.02.2021 г.	78,1	77,0	0,1							1,1					1,1
01.03.2021 г.	78,1	77,0	0,1							1,1					1,1
01.04.2021 г.	75,1	74,0	0,1							1,1					1,1
01.05.2021 г.	96,7	95,6	0,1							1,1					1,1
01.06.2021 г.	89,2	88,1	0,1							1,1					1,1
01.07.2021 г.	70,9	69,8	0,1							1,1					1,1
01.08.2021 г.	116,4	115,3	0,1							1,1					1,1
01.09.2021 г.	143,4	142,3	0,1							1,1					1,1
01.10.2021 г.	121,4	120,3	0,1							1,1					1,1
01.11.2021 г.	97,6	97,1	0,1							0,5					0,5
01.12.2021 г.	118,5	118,0	0,2							0,5					0,5
01.01.2022 г.	112,1	111,6	0,2							0,5					0,5

Дата	Всего	в том числе:													
		до востре-бования	из них в банков-ских плас-тиковых картах	сберега-тельные	из них:					срочные	из них:				
					до 30 дней	31-90 дней	91-180 дней	181-365 дней	свыше 1 года		до 30 дней	31-90 дней	91-180 дней	181-365 дней	свыше 1 года
1	2	3	4	5	6	7	8	9	10	11	12	13	14	15	16
Наманганская область															
01.01.2021 г.	113,4	90,6	0,3	9,4					9,4	13,5				1,4	12,0
01.02.2021 г.	88,8	66,1	0,2	8,1					8,1	14,6				2,5	12,1
01.03.2021 г.	82,4	65,6	0,2	2,9					2,9	13,9				1,8	12,1
01.04.2021 г.	86,3	75,0	0,3	2,7					2,7	8,6				1,8	6,8
01.05.2021 г.	85,0	76,2	0,2	2,6					2,6	6,3				1,8	4,5
01.06.2021 г.	93,4	84,0	0,3	1,7					1,7	7,6				0,7	6,9
01.07.2021 г.	100,7	91,6	0,3	1,7					1,7	7,4				0,5	6,9
01.08.2021 г.	123,4	116,0	0,3							7,4				0,5	6,9
01.09.2021 г.	115,4	108,0	0,7							7,4				0,4	6,9
01.10.2021 г.	139,8	132,6	0,2							7,2				0,2	6,9
01.11.2021 г.	151,3	144,7	0,3							6,6				0,2	6,4
01.12.2021 г.	144,4	136,2	0,3							8,2			0,5	0,2	7,6
01.01.2022 г.	222,9	214,6	0,3							8,3			0,5	0,2	7,6
Самаркандская область															
01.01.2021 г.	333,5	292,5	0,1	0,0	0,0					40,9				7,8	33,2
01.02.2021 г.	265,6	223,9	0,1	0,1	0,0	0,1				41,6				8,3	33,3
01.03.2021 г.	236,5	190,7	0,1	0,1	0,0	0,1				45,8				10,8	35,0
01.04.2021 г.	265,2	219,7	0,1	0,1	0,0	0,1				45,4				10,7	34,7
01.05.2021 г.	275,1	228,1	0,1	0,1	0,0	0,1				46,9				11,0	35,9
01.06.2021 г.	274,6	227,3	0,1	0,1	0,0	0,1				47,3				11,1	36,2
01.07.2021 г.	232,2	185,5	0,1	0,1	0,0	0,1				46,6				11,2	35,4
01.08.2021 г.	361,0	314,1	0,1	0,1	0,0	0,1				46,9				11,5	35,4
01.09.2021 г.	346,1	298,9	0,1	0,1	0,0	0,1				47,1				11,6	35,5
01.10.2021 г.	344,4	294,4	0,1	2,7	0,0	0,1		2,7		47,3				11,6	35,6
01.11.2021 г.	319,1	269,3	0,1	2,7	0,0			2,7		47,2				3,7	43,5
01.12.2021 г.	306,9	258,6	0,1	2,7	0,0			2,7		45,6				3,3	42,3
01.01.2022 г.	325,0	233,1	0,1	2,7	0,0			2,7		89,2				3,3	85,9

Дата	Всего	в том числе:													
		до востре-бования	из них в банков-ских плас-тиковых картах	сберега-тельные	из них:					срочные	из них:				
					до 30 дней	31-90 дней	91-180 дней	181-365 дней	свыше 1 года		до 30 дней	31-90 дней	91-180 дней	181-365 дней	свыше 1 года
1	2	3	4	5	6	7	8	9	10	11	12	13	14	15	16
Сурхандарьинская область															
01.01.2021 г.	40,1	31,9	0,0							8,1				1,0	7,1
01.02.2021 г.	38,2	30,0	0,0							8,2				1,1	7,1
01.03.2021 г.	40,5	32,3	0,0							8,2				1,1	7,1
01.04.2021 г.	36,7	29,1	0,0							7,6				1,0	6,6
01.05.2021 г.	40,6	28,3	0,0							12,4				1,1	11,3
01.06.2021 г.	43,9	31,9	0,0							11,9				0,5	11,4
01.07.2021 г.	37,4	25,5	0,0							11,9					11,9
01.08.2021 г.	34,6	23,2	0,0							11,4					11,4
01.09.2021 г.	31,3	20,7	0,0							10,6					10,6
01.10.2021 г.	40,4	29,7	0,0							10,6					10,6
01.11.2021 г.	35,4	25,3	0,0							10,1					10,1
01.12.2021 г.	36,9	26,7	0,0							10,2					10,2
01.01.2022 г.	40,4	31,9	0,0							8,5					8,5
Сырдарьинская область															
01.01.2021 г.	56,6	27,3	0,0							29,2				4,4	24,8
01.02.2021 г.	49,6	20,2	0,0							29,3				4,4	24,9
01.03.2021 г.	65,8	36,4	0,0							29,4				4,4	25,0
01.04.2021 г.	91,0	62,8	0,0							28,2				4,4	23,8
01.05.2021 г.	113,0	84,7	0,0							28,3				4,4	23,9
01.06.2021 г.	58,2	29,7	0,0							28,5				4,2	24,2
01.07.2021 г.	63,1	35,1	0,0							28,0				3,7	24,3
01.08.2021 г.	70,4	43,1	0,0							27,3				3,7	23,6
01.09.2021 г.	111,6	84,3	0,0							27,4				3,7	23,6
01.10.2021 г.	115,3	87,8	0,0							27,5				3,7	23,7
01.11.2021 г.	108,3	80,9	0,0							27,4				3,7	23,7
01.12.2021 г.	102,3	75,7	0,0							26,6				0,5	26,1
01.01.2022 г.	134,0	107,7	0,0							26,2					26,2

Дата	Всего	в том числе:													
		до востре-бования	из них в банков-ских плас-тиковых картах	сберега-тельные	из них:					срочные	из них:				
					до 30 дней	31-90 дней	91-180 дней	181-365 дней	свыше 1 года		до 30 дней	31-90 дней	91-180 дней	181-365 дней	свыше 1 года
1	2	3	4	5	6	7	8	9	10	11	12	13	14	15	16
Ташкентская область															
01.01.2021 г.	1 374,4	1 353,8	0,8							20,6				0,9	19,6
01.02.2021 г.	1 045,0	1 024,4	0,7							20,7				0,9	19,7
01.03.2021 г.	1 286,8	1 266,1	0,7							20,7				0,9	19,8
01.04.2021 г.	1 882,8	1 862,3	0,8							20,6				0,9	19,6
01.05.2021 г.	1 818,6	1 803,5	0,9							15,1				0,9	14,2
01.06.2021 г.	2 535,2	2 520,0	1,5							15,2				1,0	14,3
01.07.2021 г.	1 792,8	1 777,5	1,0							15,3				1,0	14,3
01.08.2021 г.	1 327,3	1 309,9	1,0							17,4				1,0	16,5
01.09.2021 г.	1 158,1	1 146,4	1,1							11,7				0,5	11,2
01.10.2021 г.	1 092,3	1 080,5	1,4							11,8					11,8
01.11.2021 г.	1 420,4	1 408,7	1,1							11,8					11,8
01.12.2021 г.	1 706,1	1 692,5	0,8							13,7			1,8		11,9
01.01.2022 г.	5 032,4	5 018,7	0,8							13,7			1,8		11,9
Ферганская область															
01.01.2021 г.	348,0	274,5	0,2	0,0	0,0					73,5				0,6	72,9
01.02.2021 г.	323,1	249,2	0,2	0,0	0,0					73,8				0,6	73,2
01.03.2021 г.	371,2	297,2	0,2	0,0	0,0					74,0				0,6	73,3
01.04.2021 г.	325,5	247,8	0,2	0,0	0,0					77,7				1,7	76,0
01.05.2021 г.	349,7	264,3	0,2	0,0	0,0					85,3				1,7	83,6
01.06.2021 г.	387,4	300,3	0,2	0,0	0,0					87,2				1,7	85,5
01.07.2021 г.	606,1	518,7	0,2	0,0	0,0					87,4				1,7	85,7
01.08.2021 г.	589,8	481,0	0,2	0,0	0,0					108,8			21,3	1,7	85,9
01.09.2021 г.	504,3	449,0	0,2	0,0	0,0					55,2			21,3	1,1	32,8
01.10.2021 г.	496,3	440,9	0,3	0,0	0,0					55,4			21,4	1,1	33,0
01.11.2021 г.	659,4	627,5	0,3	0,0	0,0					31,9					31,9
01.12.2021 г.	409,1	377,4	0,3	0,0	0,0					31,6					31,6
01.01.2022 г.	435,8	401,8	0,3	0,0	0,0					34,0					34,0

Дата	Всего	в том числе:													
		до востре-бования	из них в банков-ских плас-тиковых картах	сберега-тельные	из них:					срочные	из них:				
					до 30 дней	31-90 дней	91-180 дней	181-365 дней	свыше 1 года		до 30 дней	31-90 дней	91-180 дней	181-365 дней	свыше 1 года
1	2	3	4	5	6	7	8	9	10	11	12	13	14	15	16
Хорезмская область															
01.01.2021 г.	52,7	50,7	0,3	0,4	0,4					1,6					1,6
01.02.2021 г.	69,3	67,2	0,4	0,5	0,5					1,6					1,6
01.03.2021 г.	58,0	56,0	0,4	0,5	0,5					1,6					1,6
01.04.2021 г.	47,6	40,7	0,4	0,4	0,4					6,5					6,5
01.05.2021 г.	51,4	44,5	0,5	0,5	0,5					6,5					6,5
01.06.2021 г.	70,6	62,9	0,3	0,5	0,5					7,3					7,3
01.07.2021 г.	92,1	84,3	0,4	0,5	0,5					7,3					7,3
01.08.2021 г.	73,4	63,7	0,4	0,5	0,5					9,2					9,2
01.09.2021 г.	63,0	53,5	0,4	0,3	0,3					9,2					9,2
01.10.2021 г.	77,1	66,8	0,3	0,3	0,3					10,1				0,8	9,3
01.11.2021 г.	66,1	55,8	0,3	0,3	0,3					10,1				0,8	9,3
01.12.2021 г.	52,7	42,3	0,4	0,3	0,3					10,1				0,8	9,3
01.01.2022 г.	56,8	47,2	0,5	0,3	0,3					9,4					9,4
г. Ташкент															
01.01.2021 г.	35 966,1	20 303,0	18,8	1 100,3	57,8			11,6	1 030,9	14 562,9				187,9	14 375,0
01.02.2021 г.	35 720,8	20 189,5	19,5	656,3	25,9			11,6	618,8	14 875,0		5,7		273,0	14 596,3
01.03.2021 г.	35 117,5	18 561,8	19,1	592,8	469,4			11,6	111,8	15 962,8		9,4		159,9	15 793,5
01.04.2021 г.	35 235,8	19 091,1	18,2	562,3	46,7				515,5	15 582,5		113,7	5,6	192,9	15 270,3
01.05.2021 г.	34 367,6	18 319,8	17,8	265,1	27,3				237,8	15 782,7		178,7	5,6	276,1	15 322,3
01.06.2021 г.	38 178,8	19 809,9	17,2	1 420,2	18,4				1 401,8	16 948,6		179,9	5,7	232,7	16 530,3
01.07.2021 г.	35 795,2	18 159,1	16,9	733,2	17,5				715,7	16 902,9		74,2	10,6	260,4	16 557,7
01.08.2021 г.	37 131,2	19 516,4	17,3	746,8	509,4				237,4	16 868,0		9,6	10,6	238,4	16 609,5
01.09.2021 г.	37 398,0	19 761,0	18,2	676,8	12,5				664,3	16 960,2			14,4	238,3	16 707,5
01.10.2021 г.	38 006,3	20 459,0	19,5	560,2	33,3				526,9	16 987,0	16,8	53,5	3,7	262,6	16 638,1
01.11.2021 г.	39 247,0	21 404,8	18,6	449,7	34,7				415,0	17 392,6	8,0	53,4	3,7	261,6	17 053,5
01.12.2021 г.	39 741,3	21 256,3	19,0	714,9	33,8			215,7	465,4	17 770,1	8,1	53,9		582,4	17 112,6
01.01.2022 г.	40 293,4	21 111,5	18,7	716,6	30,5			384,8	301,3	18 465,4		108,4		527,8	17 814,5

Таблица 5.2.21

Процентные ставки по банковским депозитам в национальной валюте

(средневзвешенные процентные ставки в годовом исчислении)

Вид и срок депозита	2020 год												2021 год											
	Янв.	Фев.	Мар.	Апр.	Май	Июн.	Июл.	Авг.	Сен.	Окт.	Ноя.	Дек.	Янв.	Фев.	Мар.	Апр.	Май	Июн.	Июл.	Авг.	Сен.	Окт.	Ноя.	Дек.
1	2	3	4	5	6	7	8	9	10	11	12	13	14	15	16	17	18	19	20	21	22	23	24	25
Средневзвешенные процентные ставки по всем срочным депозитам сроком до 1 года	**17,9**	**17,3**	**17,4**	**17,8**	**17,9**	**17,7**	**15,7**	**15,4**	**15,0**	**14,4**	**14,6**	**14,6**	**16,0**	**17,6**	**18,3**	**16,8**	**16,6**	**16,4**	**15,5**	**16,3**	**16,4**	**15,2**	**15,8**	**15,0**
Средневзвешенные процентные ставки по всем срочным депозитам сроком свыше 1 года	**18,7**	**18,3**	**18,8**	**19,3**	**19,1**	**18,7**	**16,7**	**15,5**	**16,2**	**15,6**	**15,4**	**15,0**	**15,9**	**17,0**	**17,4**	**18,1**	**17,8**	**18,1**	**17,9**	**18,3**	**18,9**	**17,6**	**17,3**	**18,3**
Средневзвешенные процентные ставки по срочным депозитам физических лиц	20,4	19,9	19,7	19,9	20,3	20,0	18,0	16,4	17,3	17,0	16,9	17,0	17,0	18,3	19,1	19,3	19,4	19,5	20,0	20,1	20,3	19,6	20,5	20,2
- до 30 дней	15,0	14,6	15,6	15,9	16,1	16,2	16,3	14,9	14,6	13,4	13,8	14,8	12,6	13,9	18,8	13,8	14,1	14,5	10,7	13,9	11,5	14,1	10,8	14,4
- от 31 до 90 дней	18,5	16,6	16,2	16,1	16,6	16,2	15,7	15,0	14,7	14,1	14,5	15,2	15,5	16,3	16,0	16,0	16,2	15,9	15,8	19,3	18,5	17,5	18,8	16,7
- от 91 до 180 дней	20,0	18,2	18,1	18,9	19,1	18,5	16,0	15,8	15,6	15,3	15,3	15,3	16,0	15,8	15,6	16,1	16,6	16,6	16,7	17,7	20,6	16,8	20,6	19,3
- от 181 до 365 дней	20,5	20,3	19,8	20,2	20,9	21,0	19,0	16,6	18,1	18,4	18,4	17,9	17,6	18,5	18,6	19,4	19,0	18,9	18,7	18,9	19,1	18,5	18,7	18,7
- свыше 1 года	21,1	21,0	20,9	20,9	21,0	20,8	18,8	17,1	18,3	17,6	17,8	17,7	17,7	18,9	19,7	20,1	20,3	20,2	20,7	20,6	20,6	20,2	21,0	20,8
Средневзвешенные процентные ставки по срочным депозитам юридических лиц	16,6	16,5	16,9	17,5	17,2	17,1	15,2	15,1	14,8	14,2	14,2	14,4	15,7	16,8	16,7	16,3	15,8	16,0	15,2	15,2	15,4	15,1	14,7	15,1
- до 30 дней	15,5	15,6	18,9	18,0	17,5	15,8	15,5	15,3	15,5	14,5	14,5	14,6	15,0	15,5		15,5	15,0	14,5	14,5	14,5	14,5	14,5	14,4	14,5
- от 31 до 90 дней	15,4	16,8	17,5	19,0	17,9	19,1	15,5	15,4	14,8	14,2	13,5	14,5	15,6	14,7	19,0	15,2	11,5	14,3	14,8	15,2	15,5	11,6	13,3	12,3
- от 91 до 180 дней	15,6	17,4	16,1	16,9	17,0	16,6	15,3	14,8	15,4	14,3	13,9	14,0	17,0	16,4	21,7	18,2	17,3	16,1	15,3	13,0	15,8	14,8	15,3	15,7
- от 181 до 365 дней	16,8	16,2	16,5	17,2	17,5	17,6	15,4	15,6	12,4	14,4	14,0	14,5	16,0	19,3	16,7	18,5	17,7	16,5	15,6	16,4	15,4	15,6	14,6	14,7
- свыше 1 года	16,6	16,5	17,0	17,4	17,1	17,0	14,8	14,8	14,3	13,8	14,1	14,0	15,0	15,3	14,6	15,4	14,4	14,9	15,4	15,1	15,6	15,5	14,8	15,9

Таблица 5.2.22

Процентные ставки по банковским депозитам в иностранной валюте

(средневзвешенные процентные ставки в годовом исчислении)

Вид и срок депозита	2020 год												2021 год											
	Янв.	Фев.	Мар.	Апр.	Май	Июн.	Июл.	Авг.	Сен.	Окт.	Ноя.	Дек.	Янв.	Фев.	Мар.	Апр.	Май	Июн.	Июл.	Авг.	Сен.	Окт.	Ноя.	Дек.
1	2	3	4	5	6	7	8	9	10	11	12	13	14	15	16	17	18	19	20	21	22	23	24	25
Средневзвешенные процентные ставки по всем срочным депозитам сроком до 1 года	**3,2**	**3,2**	**3,4**	**3,3**	**3,2**	**3,1**	**3,1**	**3,2**	**3,2**	**3,1**	**3,2**	**3,3**	**3,0**	**3,1**	**3,3**	**3,2**	**3,5**	**3,5**	**3,5**	**3,7**	**3,0**	**3,0**	**2,2**	**2,8**
Средневзвешенные процентные ставки по всем срочным депозитам сроком свыше 1 года	**5,3**	**5,5**	**5,2**	**5,1**	**5,0**	**4,8**	**4,6**	**4,5**	**4,0**	**4,0**	**4,0**	**4,4**	**4,6**	**3,7**	**4,4**	**4,3**	**3,7**	**4,4**	**4,1**	**4,3**	**4,4**	**4,0**	**4,4**	**2,9**
Средневзвешенные процентные ставки по срочным депозитам физических лиц	4,4	4,3	4,5	4,4	3,9	4,1	3,9	3,9	3,8	3,8	3,7	3,9	3,7	3,7	4,0	4,2	4,0	4,2	4,1	4,1	4,0	4,5	4,1	4,0
- до 30 дней	2,5	2,7	2,5	2,7	2,6	2,6	2,5	2,5	2,7	2,5	2,7	2,5	2,6	2,7	2,5	3,3	3,0	3,5	1,8	2,3	2,5	2,2	1,0	1,6
- от 31 до 90 дней	2,5	2,4	2,4	2,5	2,4	2,5	2,4	2,5	2,3	2,6	2,4	2,6	2,5	2,5	2,5	2,7	2,9	2,8	2,7	2,8	2,9	2,7	2,7	3,0
- от 91 до 180 дней	4,0	3,9	4,1	4,4	3,2	3,4	2,9	3,0	3,1	2,8	3,3	3,0	3,1	3,1	3,2	3,5	3,0	3,6	4,0	3,9	3,1	3,0	3,0	3,2
- от 181 до 365 дней	3,7	3,7	3,8	4,1	3,9	3,7	3,6	4,0	3,8	4,0	3,8	4,0	3,9	3,8	3,7	3,9	3,9	3,9	3,6	3,6	3,7	3,6	3,7	3,7
- свыше 1 года	5,3	5,5	5,2	5,0	4,9	4,8	4,6	4,5	4,2	4,3	4,2	4,3	4,1	4,1	4,3	4,7	4,5	4,5	4,4	4,4	4,4	5,1	4,6	4,5
Средневзвешенные процентные ставки по срочным депозитам юридических лиц	5,2	5,4	5,2	5,0	5,1	4,9	4,5	4,2	2,8	3,3	3,0	4,8	4,7	3,5	4,0	3,5	3,5	4,3	3,2	4,2	3,0	2,9	2,6	1,8
- до 30 дней	1,5		0,5		3,5	2,5				2,5												0,5	1,0	
- от 31 до 90 дней		4,5	1,5	4,5			2,0						3,5	3,5	3,5	2,0			2,0		1,9			1,5
- от 91 до 180 дней	4,5		5,3	2,5						2,5		3,5			3,5			3,1	2,0	4,5			2,3	
- от 181 до 365 дней	5,2	5,5			5,2	5,2	4,5	3,8	4,3	4,5	4,3	4,2	2,6	4,4	4,0	5,0	5,0	4,1	4,5	4,5	4,5		1,5	
- свыше 1 года	5,4	5,4	5,5	5,2	5,1	4,9	4,8	4,6	2,5	3,2	2,9	5,0	5,5	3,5	4,9	3,8	3,4	4,4	3,3	4,2	4,1	2,9	3,8	1,9

5.3. Выделенные кредиты

Таблица 5.3.1

Кредиты, выделенные коммерческими банками

(по категориям клиентов)

млрд. сум

Период	Итого	в национальной валюте				в иностранной валюте			
		всего	из них:			всего	из них:		
			юридическим лицам	индивидуальным предпринимателям	физическим лицам		юридическим лицам	индивидуальным предпринимателям	физическим лицам
1	2	3	4	5	6	7	8	9	10
2020 год	**127 207,5**	**79 040,6**	**48 010,0**	**2 564,0**	**28 466,6**	**48 167,0**	**48 064,8**	**102,1**	
Январь	8 733,9	4 342,8	2 163,7	131,0	2 048,1	4 391,1	4 389,2	1,8	
Февраль	9 952,9	6 327,3	3 540,2	201,8	2 585,3	3 625,6	3 616,9	8,6	
Март	11 039,8	7 192,2	4 530,9	238,8	2 422,6	3 847,5	3 843,9	3,6	
Апрель	7 734,4	4 493,4	3 533,7	113,7	846,0	3 240,9	3 240,1	0,8	
Май	9 162,1	5 757,3	4 031,0	181,4	1 545,0	3 404,8	3 392,0	12,8	
Июнь	11 956,6	8 095,9	4 395,2	311,3	3 389,4	3 860,8	3 853,4	7,4	
Июль	9 510,2	6 465,1	3 976,7	227,6	2 260,8	3 045,1	3 042,9	2,2	
Август	11 193,6	6 264,4	3 816,8	219,6	2 228,0	4 929,2	4 926,2	3,1	
Сентябрь	10 705,5	6 904,1	4 113,3	248,2	2 542,5	3 801,4	3 794,4	7,0	
Октябрь	11 625,2	7 863,0	4 845,6	239,3	2 778,1	3 762,2	3 753,7	8,4	
Ноябрь	10 595,5	6 982,6	3 804,7	223,0	2 954,9	3 612,9	3 599,1	13,8	
Декабрь	14 997,9	8 352,3	5 258,3	228,3	2 865,7	6 645,5	6 613,0	32,5	
2021 год	**166 240,9**	**102 258,6**	**58 637,8**	**3 099,9**	**40 520,9**	**63 982,3**	**63 729,0**	**253,3**	
Январь	8 641,4	4 421,8	2 797,2	116,9	1 507,7	4 219,6	4 208,5	11,2	
Февраль	10 132,7	6 518,9	3 896,9	242,3	2 379,7	3 613,8	3 596,7	17,2	
Март	14 103,4	8 889,8	5 146,1	303,9	3 439,9	5 213,6	5 199,5	14,1	
Апрель	16 681,9	11 106,9	6 763,1	317,6	4 026,2	5 575,0	5 560,3	14,7	
Май	14 834,6	9 495,1	5 568,0	284,1	3 642,9	5 339,6	5 319,0	20,6	
Июнь	14 596,7	8 777,1	4 804,5	274,5	3 698,2	5 819,6	5 796,7	22,9	
Июль	12 792,5	7 526,0	3 982,2	252,5	3 291,3	5 266,5	5 248,4	18,1	
Август	14 454,7	8 338,0	4 376,1	257,7	3 704,2	6 116,7	6 090,1	26,6	
Сентябрь	13 041,7	8 373,6	4 732,0	258,3	3 383,4	4 668,0	4 644,4	23,6	
Октябрь	13 803,3	8 651,1	5 072,0	313,9	3 265,1	5 152,3	5 124,4	27,9	
Ноябрь	14 015,5	8 717,0	4 698,1	232,7	3 786,2	5 298,5	5 265,7	32,7	
Декабрь	19 142,4	11 443,1	6 801,5	245,5	4 396,1	7 699,2	7 675,3	23,9	

Таблица 5.3.2а

Кредиты, выделенные коммерческими банками в течение 2020 года

(по категориям клиентов, в разрезе регионов)

млрд. сум

Период	Итого	в национальной валюте				в иностранной валюте			
		всего	из них:			всего	из них:		
			юридическим лицам	индивидуальным предпринимателям	физическим лицам		юридическим лицам	индивидуальным предпринимателям	физическим лицам
1	2	3	4	5	6	7	8	9	10
Республика Каракалпакстан	**4 189,6**	**3 678,8**	**2 005,1**	**127,3**	**1 546,4**	**510,8**	**505,5**	**5,3**	
Январь	189,0	182,9	48,1	2,8	132,0	6,0	6,0		
Февраль	305,4	283,2	120,6	10,2	152,4	22,2	21,6	0,6	
Март	430,2	400,9	245,6	10,2	145,1	29,3	29,1	0,2	
Апрель	236,5	227,2	168,6	7,5	51,0	9,3	9,3		
Май	268,4	239,1	155,7	9,1	74,3	29,3	28,8	0,5	
Июнь	395,8	348,0	189,4	19,8	138,8	47,9	47,2	0,7	
Июль	266,6	200,7	88,4	9,5	102,9	65,9	65,8	0,0	
Август	375,1	273,3	140,4	11,2	121,8	101,8	101,7	0,2	
Сентябрь	424,2	368,4	212,1	11,9	144,4	55,8	55,0	0,8	
Октябрь	418,6	372,9	192,1	10,2	170,6	45,7	45,2	0,5	
Ноябрь	346,8	311,8	138,5	12,2	161,0	35,0	33,4	1,6	
Декабрь	533,1	470,4	305,7	12,6	152,1	62,7	62,5	0,2	
Андижанская область	**7 012,4**	**5 078,1**	**3 248,5**	**284,7**	**1 544,9**	**1 934,3**	**1 934,3**		
Январь	316,8	231,4	116,9	10,3	104,3	85,3	85,3		
Февраль	418,1	340,4	190,2	17,3	132,9	77,7	77,7		
Март	490,8	371,1	246,9	22,7	101,4	119,8	119,8		
Апрель	678,4	326,6	286,4	16,3	23,9	351,8	351,8		
Май	646,2	393,7	320,1	28,6	45,0	252,6	252,6		
Июнь	755,4	662,7	425,2	44,5	192,9	92,7	92,7		
Июль	568,0	443,7	293,0	36,0	114,7	124,2	124,2		
Август	647,3	394,5	243,9	32,5	118,1	252,8	252,8		
Сентябрь	693,8	574,5	380,3	26,1	168,0	119,3	119,3		
Октябрь	671,9	523,6	329,9	20,0	173,7	148,2	148,2		
Ноябрь	607,7	443,7	224,6	15,1	204,0	164,0	164,0		
Декабрь	518,1	372,2	191,1	15,1	166,0	145,9	145,9		

Период	Итого	в национальной валюте				в иностранной валюте			
		всего	из них:			всего	из них:		
			юридическим лицам	индивидуальным предпринимателям	физическим лицам		юридическим лицам	индивидуальным предпринимателям	физическим лицам
1	2	3	4	5	6	7	8	9	10
Бухарская область	**6 905,0**	**4 873,7**	**3 458,9**	**140,8**	**1 274,1**	**2 031,2**	**2 028,0**	**3,3**	
Январь	325,4	203,9	118,1	5,9	79,9	121,4	121,4		
Февраль	401,3	300,2	176,4	11,7	112,1	101,2	100,4	0,8	
Март	557,0	405,8	296,1	12,3	97,4	151,2	151,2		
Апрель	700,2	337,0	305,1	5,6	26,3	363,2	363,2		
Май	512,3	409,9	344,5	11,7	53,7	102,4	102,3	0,1	
Июнь	802,7	508,9	338,7	17,1	153,1	293,8	293,1	0,7	
Июль	396,8	301,2	180,4	12,2	108,6	95,7	95,5	0,1	
Август	431,3	296,9	188,1	12,3	96,5	134,4	134,4		
Сентябрь	509,3	351,9	217,5	16,0	118,4	157,4	156,9	0,5	
Октябрь	552,4	464,0	316,1	14,0	133,8	88,4	88,4		
Ноябрь	451,1	375,1	200,4	12,7	161,9	76,0	75,0	1,0	
Декабрь	1 265,2	919,1	777,5	9,2	132,4	346,1	346,1		
Джизакская область	**5 361,7**	**4 024,8**	**2 710,7**	**102,3**	**1 211,8**	**1 336,9**	**1 336,9**		
Январь	240,3	194,2	127,5	6,9	59,8	46,0	46,0		
Февраль	376,4	347,1	219,8	5,7	121,5	29,3	29,3		
Март	566,6	386,2	258,3	11,0	117,0	180,3	180,3		
Апрель	373,9	284,2	224,2	5,2	54,8	89,7	89,7		
Май	519,6	333,9	247,9	7,7	78,3	185,8	185,8		
Июнь	549,5	411,3	236,6	12,6	162,1	138,2	138,2		
Июль	384,3	274,8	172,2	9,7	92,8	109,6	109,6		
Август	465,4	380,4	281,6	8,3	90,5	85,0	85,0		
Сентябрь	408,5	328,8	234,8	8,5	85,5	79,7	79,7		
Октябрь	495,4	366,3	269,2	10,3	86,8	129,1	129,1		
Ноябрь	443,0	348,1	197,1	6,9	144,2	94,9	94,9		
Декабрь	538,9	369,5	241,5	9,5	118,5	169,4	169,4		

Период	Итого	в национальной валюте				в иностранной валюте			
		всего	из них:			всего	из них:		
			юридическим лицам	индивидуальным предпринимателям	физическим лицам		юридическим лицам	индивидуальным предпринимателям	физическим лицам
1	2	3	4	5	6	7	8	9	10
Кашкадарьинская область	**6 558,0**	**5 305,6**	**3 268,4**	**186,3**	**1 850,9**	**1 252,4**	**1 249,4**	**2,9**	
Январь	303,0	235,6	141,3	7,5	86,8	67,4	67,4		
Февраль	468,0	406,8	238,2	15,8	152,9	61,2	61,0	0,2	
Март	620,2	521,3	326,2	18,1	177,0	98,9	98,2	0,7	
Апрель	815,5	330,5	265,1	9,3	56,1	485,0	485,0		
Май	578,4	488,2	368,3	16,4	103,4	90,2	90,1	0,2	
Июнь	530,5	497,9	268,9	23,9	205,1	32,7	31,8	0,9	
Июль	460,5	379,1	176,6	13,8	188,8	81,3	81,3		
Август	391,5	362,8	207,6	14,4	140,9	28,7	28,7		
Сентябрь	543,3	493,8	304,4	18,2	171,2	49,5	49,5		
Октябрь	671,0	601,0	397,7	15,8	187,5	70,0	69,5	0,5	
Ноябрь	501,7	437,7	230,5	17,2	190,1	64,0	63,4	0,6	
Декабрь	674,2	550,7	343,6	15,9	191,2	123,5	123,5		
Навоийская область	**4 508,7**	**3 418,1**	**1 589,4**	**96,3**	**1 732,4**	**1 090,6**	**1 090,4**	**0,2**	
Январь	187,8	177,9	60,4	4,8	112,7	10,0	10,0		
Февраль	275,9	267,5	116,9	10,5	140,1	8,4	8,4		
Март	447,7	277,8	149,4	9,6	118,8	169,8	169,8		
Апрель	233,2	189,8	156,3	4,5	29,0	43,4	43,4		
Май	271,5	230,1	132,7	9,5	87,9	41,4	41,4		
Июнь	455,0	345,1	176,9	9,0	159,2	109,9	109,9		
Июль	297,8	222,8	111,4	5,4	106,0	75,0	75,0		
Август	394,8	280,6	128,4	10,3	141,9	114,3	114,3		
Сентябрь	383,9	334,2	133,5	10,5	190,2	49,7	49,7		
Октябрь	410,6	355,0	165,4	9,2	180,3	55,6	55,4	0,2	
Ноябрь	791,5	413,4	133,4	6,8	273,2	378,1	378,1		
Декабрь	358,9	323,8	124,6	6,2	193,1	35,1	35,1		

Период	Итого	в национальной валюте				в иностранной валюте			
		всего	из них:			всего	из них:		
			юридическим лицам	индивидуальным предпринимателям	физическим лицам		юридическим лицам	индивидуальным предпринимателям	физическим лицам
1	2	3	4	5	6	7	8	9	10
Наманганская область	**5 335,7**	**4 145,1**	**2 314,8**	**150,3**	**1 679,9**	**1 190,6**	**1 183,4**	**7,2**	
Январь	266,0	241,6	120,0	4,9	116,7	24,3	23,5	0,8	
Февраль	431,2	337,9	213,5	6,2	118,1	93,3	93,2	0,1	
Март	477,2	309,4	201,6	13,7	94,2	167,8	167,6	0,2	
Апрель	369,6	240,8	194,7	6,8	39,3	128,8	128,8		
Май	394,5	281,5	202,7	14,6	64,3	113,0	111,4	1,6	
Июнь	517,2	404,4	188,3	24,6	191,5	112,8	112,1	0,6	
Июль	425,4	381,3	165,4	19,6	196,3	44,1	43,4	0,7	
Август	486,1	412,3	259,0	12,3	141,1	73,7	73,6	0,1	
Сентябрь	450,5	368,4	232,2	10,9	125,3	82,1	82,0	0,1	
Октябрь	445,9	361,5	187,6	13,8	160,2	84,4	84,0	0,5	
Ноябрь	428,0	350,5	154,1	11,9	184,5	77,4	75,7	1,8	
Декабрь	644,2	455,4	195,9	11,1	248,5	188,7	188,0	0,8	
Самаркандская область	**6 851,5**	**5 439,4**	**2 952,0**	**187,7**	**2 299,7**	**1 412,1**	**1 410,3**	**1,8**	
Январь	328,0	252,7	104,8	12,3	135,5	75,3	75,3		
Февраль	551,8	458,3	232,0	18,2	208,0	93,5	93,5		
Март	608,1	506,9	324,4	20,4	162,1	101,2	101,0	0,2	
Апрель	446,1	386,8	279,8	9,5	97,5	59,3	59,3		
Май	567,4	420,6	267,4	11,1	142,0	146,8	146,8		
Июнь	776,0	565,2	282,7	16,8	265,6	210,8	209,5	1,4	
Июль	628,9	440,3	233,0	15,8	191,5	188,6	188,6		
Август	522,9	440,9	233,2	13,4	194,3	81,9	81,9	0,1	
Сентябрь	543,5	463,9	233,4	16,7	213,8	79,6	79,6		
Октябрь	697,7	609,2	352,8	17,5	238,9	88,5	88,4	0,1	
Ноябрь	508,3	430,9	223,5	15,4	192,0	77,5	77,4	0,0	
Декабрь	672,8	463,7	184,9	20,5	258,3	209,1	209,1		

Период	Итого	в национальной валюте				в иностранной валюте			
		всего	из них:			всего	из них:		
			юридическим лицам	индивидуальным предпринимателям	физическим лицам		юридическим лицам	индивидуальным предпринимателям	физическим лицам
1	2	3	4	5	6	7	8	9	10
Сурхандарьинская область	**5 314,5**	**4 537,8**	**2 675,7**	**142,9**	**1 719,3**	**776,7**	**768,9**	**7,7**	
Январь	208,7	178,2	88,4	5,9	83,8	30,5	30,5	0,0	
Февраль	363,5	352,0	204,8	11,0	136,3	11,5	10,9	0,6	
Март	481,7	445,9	284,6	15,0	146,3	35,8	35,1	0,7	
Апрель	314,1	295,6	218,7	10,6	66,2	18,5	18,5		
Май	482,3	414,8	285,3	10,2	119,3	67,5	66,6	0,9	
Июнь	690,5	571,1	328,6	16,8	225,7	119,4	117,7	1,7	
Июль	457,5	371,5	185,9	11,7	173,9	86,0	85,6	0,4	
Август	366,9	273,1	142,4	10,6	120,2	93,7	93,4	0,4	
Сентябрь	469,3	410,0	252,5	9,9	147,6	59,3	58,8	0,5	
Октябрь	539,3	457,1	290,9	12,3	153,9	82,3	81,6	0,7	
Ноябрь	365,4	327,4	176,1	12,7	138,6	37,9	37,2	0,8	
Декабрь	575,4	441,1	217,6	16,0	207,5	134,3	133,2	1,1	
Сырдарьинская область	**4 341,5**	**2 953,0**	**1 928,1**	**79,4**	**945,5**	**1 388,5**	**1 340,3**	**48,2**	
Январь	234,0	121,6	72,4	1,3	47,9	112,5	112,4	0,1	
Февраль	376,6	256,6	172,6	2,3	81,7	120,0	116,0	4,0	
Март	352,4	287,2	180,1	5,3	101,8	65,2	65,2		
Апрель	264,4	180,9	144,3	5,6	31,0	83,4	83,4	0,1	
Май	322,7	245,9	186,2	8,1	51,6	76,8	67,5	9,2	
Июнь	503,3	294,1	197,1	12,2	84,8	209,2	209,2		
Июль	270,0	213,5	126,7	10,0	76,8	56,5	56,5		
Август	509,9	310,3	212,2	8,7	89,4	199,7	199,3	0,4	
Сентябрь	402,3	296,4	210,8	7,3	78,3	106,0	106,0		
Октябрь	313,4	288,8	212,0	7,9	68,9	24,6	20,0	4,7	
Ноябрь	394,6	213,5	70,4	4,8	138,4	181,0	177,9	3,1	
Декабрь	397,8	244,2	143,4	5,9	94,9	153,6	127,0	26,6	

Период	Итого	в национальной валюте				в иностранной валюте			
		всего	из них:			всего	из них:		
			юридическим лицам	индивидуальным предпринимателям	физическим лицам		юридическим лицам	индивидуальным предпринимателям	физическим лицам
1	2	3	4	5	6	7	8	9	10
Ташкентская область	**8 134,7**	**5 901,3**	**3 465,6**	**171,1**	**2 264,7**	**2 233,4**	**2 233,0**	**0,4**	
Январь	520,7	342,2	222,2	6,3	113,6	178,5	178,5		
Февраль	501,0	434,7	218,0	13,0	203,7	66,4	66,0	0,4	
Март	824,1	579,6	352,0	16,7	211,0	244,5	244,5		
Апрель	492,5	241,5	170,7	5,6	65,2	251,0	251,0		
Май	634,3	570,6	397,3	10,3	162,9	63,7	63,7		
Июнь	827,2	672,4	332,6	22,2	317,5	154,8	154,8		
Июль	565,4	462,8	245,7	20,1	197,0	102,5	102,5		
Август	560,9	442,5	228,7	11,7	202,1	118,4	118,4		
Сентябрь	741,6	507,5	269,1	16,4	222,0	234,1	234,1		
Октябрь	727,8	616,7	367,1	16,8	232,8	111,1	111,1		
Ноябрь	697,4	443,2	258,7	14,3	170,2	254,2	254,2		
Декабрь	1 041,8	587,8	403,5	17,8	166,5	454,1	454,1		
Ферганская область	**7 944,5**	**5 864,9**	**3 437,1**	**399,6**	**2 028,1**	**2 079,7**	**2 072,2**	**7,5**	
Январь	356,6	299,7	155,8	28,9	115,0	56,9	56,9		
Февраль	580,8	459,9	249,7	27,3	182,9	120,9	120,6	0,3	
Март	649,3	573,3	342,2	32,1	199,0	76,0	74,9	1,1	
Апрель	495,9	283,2	222,2	14,3	46,7	212,7	212,0	0,7	
Май	673,8	411,1	282,2	22,3	106,6	262,7	262,2	0,5	
Июнь	767,1	578,3	271,8	48,5	258,0	188,8	187,4	1,4	
Июль	688,4	478,0	254,9	36,1	187,0	210,4	209,4	0,9	
Август	682,3	487,7	270,6	39,4	177,7	194,6	194,2	0,5	
Сентябрь	700,1	576,7	364,0	36,9	175,9	123,3	123,1	0,2	
Октябрь	881,4	559,2	329,2	28,4	201,6	322,2	322,0	0,3	
Ноябрь	636,3	510,7	276,5	45,2	189,0	125,6	124,5	1,1	
Декабрь	832,5	647,1	418,0	40,2	188,8	185,5	184,9	0,5	

Период	Итого	в национальной валюте				в иностранной валюте			
		всего	из них:			всего	из них:		
			юридическим лицам	индивидуальным предпринимателям	физическим лицам		юридическим лицам	индивидуальным предпринимателям	физическим лицам
1	2	3	4	5	6	7	8	9	10
Хорезмская область	**5 272,0**	**3 629,7**	**2 365,3**	**192,7**	**1 071,8**	**1 642,3**	**1 642,1**	**0,2**	
Январь	203,6	166,0	72,1	6,4	87,5	37,5	37,5		
Февраль	334,6	296,1	175,9	14,6	105,6	38,5	38,5		
Март	367,6	319,4	216,4	17,1	85,9	48,1	48,1		
Апрель	437,6	310,6	276,3	11,3	22,9	127,1	127,1		
Май	526,3	295,5	235,6	13,1	46,7	230,8	230,8		
Июнь	473,9	359,8	213,3	18,4	128,0	114,1	114,1		
Июль	494,9	374,6	270,5	14,7	89,4	120,2	120,2		
Август	362,9	259,1	142,1	19,0	97,9	103,8	103,8		
Сентябрь	539,8	332,2	214,4	21,3	96,4	207,7	207,6	0,0	
Октябрь	749,0	358,1	227,5	23,0	107,6	391,0	390,8	0,1	
Ноябрь	429,0	307,4	188,9	14,1	104,3	121,6	121,6		
Декабрь	352,8	250,9	132,1	19,5	99,4	101,9	101,9		
г. Ташкент	**49 477,8**	**20 190,1**	**12 590,3**	**302,8**	**7 297,1**	**29 287,6**	**29 270,2**	**17,4**	
Январь	5 054,2	1 514,9	715,7	26,6	772,6	3 539,3	3 538,4	0,9	
Февраль	4 568,3	1 786,8	1 011,5	38,0	737,3	2 781,5	2 779,9	1,7	
Март	4 166,8	1 807,3	1 107,0	34,6	665,7	2 359,5	2 359,1	0,5	
Апрель	1 876,4	858,7	621,1	1,4	236,1	1 017,7	1 017,7		
Май	2 764,4	1 022,5	605,0	8,6	408,9	1 741,9	1 741,9		
Июнь	3 912,6	1 876,7	945,2	24,8	906,8	2 035,9	2 035,9		
Июль	3 605,8	1 920,7	1 472,6	13,0	435,1	1 685,1	1 685,1		
Август	4 996,3	1 650,0	1 138,7	15,5	495,7	3 346,3	3 344,8	1,5	
Сентябрь	3 895,4	1 497,4	854,4	37,6	605,4	2 398,0	2 393,1	4,9	
Октябрь	4 050,7	1 929,7	1 208,0	40,2	681,6	2 121,1	2 120,1	1,0	
Ноябрь	3 994,8	2 069,2	1 332,0	33,6	703,5	1 925,7	1 921,9	3,8	
Декабрь	6 592,2	2 256,5	1 579,1	28,9	648,4	4 335,7	4 332,4	3,3	

Таблица 5.3.2б

Кредиты, выделенные коммерческими банками в течение 2021 года

(по категориям клиентов, в разрезе регионов)

млрд. сум

Период	Итого	в национальной валюте				в иностранной валюте			
		всего	из них:			всего	из них:		
			юридическим лицам	индивидуальным предпринимателям	физическим лицам		юридическим лицам	индивидуальным предпринимателям	физическим лицам
1	2	3	4	5	6	7	8	9	10
Республика Каракалпакстан	**4 470,3**	**3 859,2**	**2 108,8**	**122,0**	**1 628,3**	**611,1**	**609,6**	**1,5**	
Январь	201,2	140,6	75,2	4,6	60,8	60,6	60,6		
Февраль	286,0	255,5	143,5	8,5	103,4	30,6	30,6		
Март	395,5	360,1	185,4	14,3	160,4	35,4	35,4		
Апрель	544,3	473,6	270,0	12,9	190,7	70,7	70,6	0,0	
Май	461,3	406,4	226,4	14,5	165,5	54,9	54,9		
Июнь	399,0	357,9	191,2	10,9	155,8	41,1	39,6	1,5	
Июль	361,8	289,1	162,6	9,1	117,3	72,7	72,7		
Август	314,8	305,4	155,9	8,5	141,0	9,3	9,3		
Сентябрь	353,3	343,0	208,8	9,2	125,0	10,3	10,3		
Октябрь	316,0	272,4	147,1	9,9	115,4	43,6	43,6		
Ноябрь	308,6	286,3	137,3	7,3	141,7	22,3	22,3		
Декабрь	528,6	369,0	205,3	12,4	151,3	159,6	159,6		
Андижанская область	**8 628,1**	**6 167,7**	**3 399,8**	**217,9**	**2 550,0**	**2 460,3**	**2 445,9**	**14,4**	
Январь	325,5	244,4	141,5	11,9	91,0	81,1	81,1		
Февраль	531,2	376,3	188,6	14,6	173,2	154,9	154,9		
Март	746,3	600,5	335,6	20,0	244,9	145,8	145,8		
Апрель	938,3	701,2	420,8	22,3	258,2	237,1	237,1		
Май	671,4	592,7	329,2	20,9	242,6	78,7	78,2	0,5	
Июнь	884,9	594,1	313,6	21,5	259,0	290,9	289,0	1,9	
Июль	591,3	438,0	198,7	16,5	222,8	153,3	152,5	0,8	
Август	782,7	572,8	296,5	20,4	255,9	209,8	208,4	1,4	
Сентябрь	722,9	508,4	265,1	18,2	225,1	214,6	211,7	2,8	
Октябрь	864,7	491,8	294,5	19,4	177,9	372,8	371,0	1,9	
Ноябрь	677,3	433,9	230,4	13,4	190,1	243,4	239,8	3,6	
Декабрь	891,5	613,6	385,5	18,9	209,3	277,9	276,5	1,4	

Период	Итого	в национальной валюте				в иностранной валюте			
		всего	из них:			всего	из них:		
			юридическим лицам	индивидуальным предпринимателям	физическим лицам		юридическим лицам	индивидуальным предпринимателям	физическим лицам
1	2	3	4	5	6	7	8	9	10
Бухарская область	**9 019,0**	**5 950,8**	**3 856,2**	**185,5**	**1 909,2**	**3 068,2**	**3 054,8**	**13,5**	
Январь	448,2	211,2	118,7	9,0	83,5	237,1	237,1		
Февраль	525,0	361,2	165,2	15,1	180,9	163,8	163,3	0,5	
Март	1 248,0	662,5	407,8	21,6	233,1	585,5	585,1	0,4	
Апрель	931,0	718,9	449,3	22,5	247,1	212,1	212,1		
Май	739,8	571,2	366,9	16,9	187,4	168,5	168,0	0,5	
Июнь	773,5	462,7	291,1	14,3	157,3	310,8	309,7	1,1	
Июль	559,7	380,3	236,5	17,3	126,5	179,4	177,8	1,7	
Август	574,6	439,3	284,3	16,5	138,5	135,3	133,8	1,5	
Сентябрь	803,1	527,2	393,9	10,8	122,5	275,9	274,1	1,8	
Октябрь	806,4	510,2	371,3	12,6	126,3	296,2	294,6	1,6	
Ноябрь	608,9	414,6	245,4	15,0	154,3	194,3	192,2	2,1	
Декабрь	1 000,8	691,5	525,9	13,8	151,8	309,3	307,0	2,4	
Джизакская область	**5 209,6**	**3 893,0**	**2 507,6**	**100,8**	**1 284,6**	**1 316,6**	**1 315,6**	**0,9**	
Январь	248,6	240,6	189,8	5,7	45,1	8,0	8,0		
Февраль	345,6	256,1	162,7	8,7	84,7	89,5	89,5		
Март	510,4	456,1	333,0	9,7	113,4	54,3	54,3		
Апрель	600,6	485,8	309,5	15,3	161,1	114,7	114,7		
Май	615,2	434,1	284,7	9,8	139,5	181,1	180,5	0,6	
Июнь	411,4	359,8	204,7	11,0	144,2	51,6	51,6		
Июль	380,0	312,8	195,1	7,2	110,5	67,2	67,2		
Август	380,8	256,1	163,2	5,8	87,1	124,7	124,7		
Сентябрь	395,8	194,5	101,6	6,3	86,6	201,3	201,3		
Октябрь	403,8	244,1	159,2	6,3	78,6	159,7	159,7		
Ноябрь	476,0	271,0	161,6	7,4	102,0	205,1	205,1		
Декабрь	441,3	382,0	242,6	7,7	131,6	59,4	59,1	0,3	

Период	Итого	в национальной валюте				в иностранной валюте			
		всего	из них:			всего	из них:		
			юридическим лицам	индивидуальным предпринимателям	физическим лицам		юридическим лицам	индивидуальным предпринимателям	физическим лицам
1	2	3	4	5	6	7	8	9	10
Кашкадарьинская область	**7 808,9**	**6 325,4**	**3 765,1**	**238,2**	**2 322,0**	**1 483,5**	**1 453,4**	**30,1**	
Январь	422,8	375,9	282,6	6,6	86,7	46,9	46,9		
Февраль	570,7	448,7	261,4	23,5	163,8	122,0	121,6	0,4	
Март	741,7	657,8	403,7	28,5	225,6	83,9	83,3	0,6	
Апрель	843,6	779,1	488,5	25,7	264,9	64,5	63,2	1,3	
Май	674,8	608,2	350,7	19,0	238,4	66,6	62,0	4,6	
Июнь	726,4	540,4	296,8	18,0	225,7	185,9	182,6	3,3	
Июль	483,5	445,5	236,4	19,7	189,4	37,9	35,7	2,2	
Август	509,5	454,9	210,6	19,4	224,8	54,6	51,8	2,8	
Сентябрь	589,9	520,2	331,3	19,2	169,6	69,8	65,7	4,1	
Октябрь	647,7	540,6	362,6	16,4	161,5	107,1	102,5	4,6	
Ноябрь	471,3	431,6	230,3	18,4	182,9	39,7	35,2	4,5	
Декабрь	1 127,1	522,5	310,0	23,8	188,6	604,6	603,0	1,6	
Навоийская область	**5 467,6**	**4 219,6**	**1 800,2**	**127,2**	**2 292,1**	**1 248,1**	**1 242,2**	**5,8**	
Январь	249,9	207,6	129,0	4,2	74,4	42,3	42,3		
Февраль	492,8	258,8	97,0	10,3	151,5	233,9	233,6	0,3	
Март	462,8	413,8	159,0	10,7	244,2	49,0	48,9	0,0	
Апрель	807,7	491,4	211,1	14,1	266,2	316,3	315,1	1,2	
Май	504,6	446,9	201,9	11,6	233,4	57,7	57,7		
Июнь	556,7	421,8	168,3	12,8	240,8	134,8	134,6	0,2	
Июль	346,5	307,7	111,6	12,1	184,0	38,8	38,3	0,5	
Август	323,5	299,4	123,2	11,1	165,1	24,1	23,4	0,6	
Сентябрь	404,1	292,4	106,4	10,3	175,7	111,6	110,9	0,7	
Октябрь	385,3	297,1	148,1	10,4	138,7	88,2	87,6	0,6	
Ноябрь	384,4	355,1	152,3	11,9	190,9	29,3	28,3	1,0	
Декабрь	549,3	427,3	192,2	7,8	227,3	122,0	121,5	0,5	

Период	Итого	в национальной валюте				в иностранной валюте			
		всего	из них:			всего	из них:		
			юридическим лицам	индивидуальным предпринимателям	физическим лицам		юридическим лицам	индивидуальным предпринимателям	физическим лицам
1	2	3	4	5	6	7	8	9	10
Наманганская область	**6 627,2**	**5 164,4**	**3 076,5**	**126,5**	**1 961,4**	**1 462,8**	**1 459,2**	**3,6**	
Январь	458,4	270,6	184,1	4,4	82,1	187,8	187,8		
Февраль	449,0	381,3	253,7	11,4	116,2	67,7	67,7		
Март	654,0	603,2	374,7	10,0	218,4	50,8	50,6	0,3	
Апрель	800,0	655,3	360,9	13,9	280,5	144,6	144,4	0,3	
Май	685,2	470,7	266,1	12,8	191,8	214,5	214,1	0,4	
Июнь	627,4	437,5	242,4	12,6	182,5	189,8	189,4	0,4	
Июль	422,4	331,9	184,7	11,2	136,0	90,5	90,2	0,3	
Август	427,2	330,7	154,8	11,3	164,6	96,5	96,3	0,2	
Сентябрь	494,1	387,0	233,8	9,7	143,5	107,1	106,6	0,5	
Октябрь	466,3	335,9	229,6	9,6	96,8	130,4	129,5	0,9	
Ноябрь	474,8	429,7	270,0	10,7	149,0	45,1	45,1	0,1	
Декабрь	668,4	530,6	321,8	8,8	200,0	137,8	137,6	0,3	
Самаркандская область	**8 346,0**	**6 243,1**	**3 420,0**	**218,5**	**2 604,6**	**2 102,9**	**2 068,7**	**34,1**	
Январь	325,3	230,2	121,2	8,1	100,9	95,2	94,3	0,8	
Февраль	549,9	382,9	200,5	18,7	163,7	166,9	163,9	3,0	
Март	609,8	484,3	258,3	23,5	202,5	125,6	122,9	2,6	
Апрель	963,7	773,2	487,1	23,2	262,9	190,4	188,6	1,8	
Май	897,0	688,8	413,1	20,1	255,6	208,2	203,6	4,5	
Июнь	1 015,8	558,9	295,4	25,1	238,4	457,0	454,2	2,8	
Июль	553,7	434,4	193,2	11,5	229,6	119,4	115,5	3,9	
Август	644,7	477,4	230,8	21,9	224,6	167,4	163,5	3,9	
Сентябрь	653,6	491,1	233,4	17,4	240,2	162,5	159,7	2,9	
Октябрь	569,8	481,5	263,0	17,0	201,5	88,3	86,1	2,2	
Ноябрь	615,9	476,2	244,2	15,0	217,0	139,7	136,5	3,2	
Декабрь	946,8	764,3	479,8	16,9	267,7	182,4	179,9	2,6	

Период	Итого	в национальной валюте				в иностранной валюте			
		всего	из них:			всего	из них:		
			юридическим лицам	индивидуальным предпринимателям	физическим лицам		юридическим лицам	индивидуальным предпринимателям	физическим лицам
1	2	3	4	5	6	7	8	9	10
Сурхандарьинская область	**6 743,5**	**5 826,1**	**3 353,0**	**143,4**	**2 329,7**	**917,4**	**913,1**	**4,3**	
Январь	435,2	229,7	133,4	5,4	90,9	205,5	205,1	0,4	
Февраль	384,0	331,2	188,4	9,1	133,7	52,8	52,6	0,2	
Март	750,6	615,4	353,1	14,8	247,4	135,2	135,0	0,2	
Апрель	837,9	770,3	432,2	13,3	324,8	67,6	67,6		
Май	649,6	619,2	353,7	13,0	252,5	30,4	30,2	0,2	
Июнь	566,5	447,0	244,7	9,8	192,5	119,5	119,1	0,4	
Июль	465,0	390,0	228,6	8,9	152,6	75,0	74,9	0,1	
Август	450,8	388,8	217,4	10,1	161,3	62,0	61,5	0,5	
Сентябрь	628,9	569,5	377,8	13,0	178,6	59,4	59,3	0,1	
Октябрь	426,1	388,4	246,5	9,9	132,1	37,7	36,8	0,9	
Ноябрь	445,8	411,5	226,0	11,1	174,4	34,4	33,4	0,9	
Декабрь	703,1	665,1	351,2	25,0	288,9	37,9	37,7	0,3	
Сырдарьинская область	**4 944,3**	**3 353,4**	**2 318,0**	**62,9**	**972,5**	**1 591,0**	**1 588,0**	**3,0**	
Январь	287,9	250,2	209,2	3,7	37,3	37,7	35,2	2,5	
Февраль	245,1	236,9	168,1	4,0	64,8	8,2	7,8	0,4	
Март	414,2	253,3	161,2	4,7	87,4	160,9	160,9		
Апрель	503,0	391,0	268,5	6,4	116,1	111,9	111,8	0,1	
Май	650,8	477,5	362,5	4,8	110,2	173,4	173,4		
Июнь	599,9	269,2	173,7	4,4	91,1	330,7	330,7		
Июль	379,7	263,5	162,0	7,3	94,2	116,2	116,2		
Август	397,9	212,4	130,5	6,3	75,5	185,5	185,5		
Сентябрь	325,1	250,7	168,0	6,0	76,7	74,4	74,4		
Октябрь	350,3	237,1	172,4	3,7	61,0	113,2	113,2		
Ноябрь	346,1	235,8	158,8	4,9	72,1	110,3	110,3		
Декабрь	444,4	275,8	183,1	6,6	86,1	168,6	168,6		

Период	Итого	в национальной валюте				в иностранной валюте			
		всего	из них:			всего	из них:		
			юридическим лицам	индивидуальным предпринимателям	физическим лицам		юридическим лицам	индивидуальным предпринимателям	физическим лицам
1	2	3	4	5	6	7	8	9	10
Ташкентская область	**11 170,2**	**7 652,4**	**4 686,5**	**193,4**	**2 772,5**	**3 517,8**	**3 509,9**	**7,9**	
Январь	396,4	224,5	140,7	5,7	78,1	171,8	171,8		
Февраль	679,3	503,9	354,2	12,9	136,8	175,3	175,1	0,2	
Март	835,9	647,8	411,9	20,6	215,2	188,1	187,7	0,4	
Апрель	980,1	808,7	526,9	23,5	258,3	171,4	169,8	1,6	
Май	1 141,3	795,5	478,3	22,0	295,3	345,8	345,8		
Июнь	778,3	617,2	290,9	17,8	308,5	161,1	160,4	0,7	
Июль	1 149,3	653,3	380,6	16,6	256,1	496,0	495,9	0,1	
Август	1 089,8	607,4	305,9	18,0	283,6	482,3	481,5	0,9	
Сентябрь	819,1	641,8	397,9	13,0	231,0	177,2	176,7	0,5	
Октябрь	783,2	692,8	460,0	18,8	213,9	90,5	89,5	0,9	
Ноябрь	769,7	648,5	405,4	12,4	230,7	121,2	119,8	1,4	
Декабрь	1 747,9	810,8	533,7	12,1	265,0	937,1	935,9	1,2	
Ферганская область	**9 588,8**	**7 807,8**	**4 379,5**	**485,6**	**2 942,7**	**1 781,0**	**1 764,2**	**16,8**	
Январь	379,1	321,0	194,1	13,1	113,8	58,2	56,4	1,7	
Февраль	617,7	505,8	298,6	37,3	169,9	111,9	111,8	0,2	
Март	871,9	706,2	404,4	49,3	252,4	165,8	163,8	2,0	
Апрель	1 017,4	860,4	489,5	54,6	316,3	157,0	155,4	1,6	
Май	846,6	680,9	351,9	54,7	274,3	165,7	164,4	1,3	
Июнь	837,9	646,7	316,2	48,3	282,3	191,2	190,4	0,7	
Июль	757,1	624,7	334,7	57,7	232,3	132,4	131,8	0,6	
Август	849,9	607,6	298,9	33,3	275,3	242,3	241,0	1,4	
Сентябрь	862,2	728,3	440,6	35,7	252,0	134,0	133,3	0,7	
Октябрь	781,2	657,8	368,3	47,3	242,1	123,4	122,5	0,9	
Ноябрь	750,2	647,3	378,1	27,2	242,0	102,9	98,4	4,5	
Декабрь	1 017,4	821,1	504,0	27,1	290,1	196,3	195,1	1,2	

Период	Итого	в национальной валюте				в иностранной валюте			
		всего	из них:			всего	из них:		
			юридическим лицам	индивидуальным предпринимателям	физическим лицам		юридическим лицам	индивидуальным предпринимателям	физическим лицам
1	2	3	4	5	6	7	8	9	10
Хорезмская область	**5 511,8**	**4 350,6**	**2 534,8**	**195,4**	**1 620,4**	**1 161,2**	**1 161,2**		
Январь	224,9	163,1	105,9	8,8	48,4	61,8	61,8		
Февраль	487,2	319,0	161,4	20,0	137,7	168,2	168,2		
Март	616,4	482,2	275,1	21,5	185,6	134,2	134,2		
Апрель	725,7	592,9	388,0	20,3	184,6	132,8	132,8		
Май	508,2	425,4	251,2	17,3	156,8	82,9	82,9		
Июнь	455,9	353,4	203,8	15,0	134,6	102,4	102,4		
Июль	380,7	295,1	153,0	14,0	128,1	85,6	85,6		
Август	327,7	285,9	131,7	17,8	136,4	41,8	41,8		
Сентябрь	420,5	353,9	222,2	19,4	112,3	66,6	66,6		
Октябрь	441,7	365,1	239,5	16,4	109,2	76,7	76,7		
Ноябрь	355,3	295,4	148,7	13,4	133,3	59,9	59,9		
Декабрь	567,6	419,2	254,3	11,5	153,3	148,4	148,4		
г. Ташкент	**72 705,5**	**31 445,1**	**17 431,5**	**682,6**	**13 331,0**	**41 260,4**	**41 143,1**	**117,4**	
Январь	4 237,9	1 312,1	771,8	25,7	514,6	2 925,8	2 920,1	5,7	
Февраль	3 969,4	1 901,3	1 253,6	48,3	599,4	2 068,1	2 056,2	11,9	
Март	5 245,8	1 946,6	1 082,8	54,5	809,3	3 299,2	3 291,7	7,6	
Апрель	6 188,8	2 604,9	1 660,6	49,7	894,6	3 583,8	3 577,0	6,8	
Май	5 788,7	2 277,7	1 331,4	46,6	899,6	3 511,1	3 503,3	7,8	
Июнь	5 963,1	2 710,4	1 571,7	53,0	1 085,7	3 252,7	3 243,0	9,8	
Июль	5 961,9	2 359,7	1 204,4	43,4	1 111,9	3 602,1	3 594,3	7,8	
Август	7 380,8	3 099,8	1 672,2	57,2	1 370,3	4 281,0	4 267,5	13,5	
Сентябрь	5 569,0	2 565,7	1 251,1	70,1	1 244,5	3 003,3	2 993,8	9,5	
Октябрь	6 560,8	3 136,4	1 609,9	116,2	1 410,2	3 424,5	3 411,1	13,4	
Ноябрь	7 331,1	3 380,2	1 709,7	64,7	1 605,8	3 950,9	3 939,5	11,4	
Декабрь	8 508,1	4 150,3	2 312,2	53,1	1 785,0	4 357,8	4 345,6	12,2	

Таблица 5.3.3

Кредиты, выделенные коммерческими банками

(по отраслям)

млрд. сум

Дата	Всего	из них:						
		Промышлен-ность	Сельское хозяйство	Строительство	Торговля и общественное питание	Транспорт и коммуникация	Физические лица	Прочие
1	2	3	4	5	6	7	8	9
2020 год	**127 207,5**	**41 603,0**	**18 772,2**	**4 939,5**	**18 262,1**	**4 366,4**	**28 466,6**	**10 797,8**
Январь	8 733,9	2 930,2	745,6	296,3	1 306,4	729,7	2 048,1	677,6
Февраль	9 952,9	3 514,0	1 325,1	304,0	1 312,5	305,3	2 585,3	606,7
Март	11 039,8	3 610,5	1 942,1	382,9	1 490,4	215,5	2 422,6	975,9
Апрель	7 734,4	3 429,0	1 831,5	227,6	758,1	98,8	846,0	543,3
Май	9 162,1	3 081,8	2 074,1	333,4	1 087,6	366,8	1 545,0	673,4
Июнь	11 956,6	3 236,2	1 916,8	460,3	1 795,9	329,8	3 389,4	828,2
Июль	9 510,2	3 374,5	1 166,7	490,0	1 259,9	294,6	2 260,8	663,7
Август	11 193,6	4 571,5	1 470,0	342,0	1 273,1	278,7	2 228,0	1 030,4
Сентябрь	10 705,5	2 458,6	1 694,6	443,4	2 484,4	312,2	2 542,5	769,7
Октябрь	11 625,2	3 263,8	2 036,9	435,2	1 702,9	510,2	2 778,1	898,0
Ноябрь	10 595,5	3 394,1	1 112,1	587,7	1 485,9	252,0	2 954,9	808,8
Декабрь	14 997,9	4 738,8	1 456,8	636,6	2 305,1	672,7	2 865,7	2 322,2
2021 год	**166 240,9**	**51 335,6**	**21 133,2**	**6 745,4**	**26 849,6**	**6 309,6**	**40 520,9**	**13 346,6**
Январь	8 641,4	2 947,4	1 351,6	372,4	1 263,4	529,0	1 507,7	670,0
Февраль	10 132,7	3 170,6	1 381,1	415,5	1 658,7	187,0	2 379,7	940,2
Март	14 103,4	4 507,7	2 413,8	597,1	1 813,7	303,2	3 439,9	1 028,0
Апрель	16 681,9	4 138,5	3 137,6	542,1	2 115,1	1 482,5	4 026,2	1 239,9
Май	14 834,6	4 333,5	2 645,6	575,6	2 453,9	327,4	3 642,9	855,7
Июнь	14 596,7	4 757,9	1 686,0	500,2	2 078,7	508,0	3 698,2	1 367,7
Июль	12 792,5	4 454,3	1 219,4	607,9	1 993,6	251,3	3 291,3	974,7
Август	14 454,7	5 228,5	1 254,0	580,4	2 281,3	348,6	3 704,2	1 057,7
Сентябрь	13 041,7	3 630,3	1 554,4	444,8	2 143,1	430,2	3 383,4	1 455,4
Октябрь	13 803,3	4 113,4	1 682,2	670,2	2 584,6	304,6	3 265,1	1 183,1
Ноябрь	14 015,5	4 041,7	1 084,7	629,3	2 755,9	657,8	3 786,2	1 059,9
Декабрь	19 142,4	6 011,7	1 722,7	809,9	3 707,7	980,0	4 396,1	1 514,2

Таблица 5.3.4

Кредиты, выделенные коммерческими банками

(по целям)

млрд. сум

Дата	Всего	из них:				
		Для приобретения основных средств	Для пополнения оборотных средств	Юридическим лицам для нового строительства и реконструкции	Населению для строительства и приобретения жилья	Другие цели
1	2	3	4	5	6	7
2020 год	**127 207,5**	**39 009,8**	**43 797,0**	**10 462,2**	**9 163,5**	**24 775,0**
Январь	8 733,9	3 098,2	2 454,2	842,0	959,7	1 379,8
Февраль	9 952,9	2 685,5	3 291,6	919,0	730,9	2 326,0
Март	11 039,8	2 689,3	4 156,7	840,4	799,6	2 553,8
Апрель	7 734,4	2 385,1	3 778,4	576,1	352,6	642,2
Май	9 162,1	3 027,8	3 601,2	642,4	696,5	1 194,3
Июнь	11 956,6	3 718,2	3 878,7	741,4	1 358,8	2 259,6
Июль	9 510,2	3 344,5	2 269,9	800,6	513,1	2 582,1
Август	11 193,6	3 784,3	3 315,9	1 371,9	523,6	2 197,9
Сентябрь	10 705,5	3 455,8	3 346,4	789,6	551,3	2 562,5
Октябрь	11 625,2	3 207,8	4 524,7	884,2	644,4	2 364,1
Ноябрь	10 595,5	2 752,0	3 589,0	927,3	928,3	2 398,8
Декабрь	14 997,9	4 861,4	5 590,4	1 127,3	1 104,9	2 314,0
2021 год	**166 240,9**	**43 447,8**	**63 319,8**	**12 637,9**	**9 787,6**	**37 047,7**
Январь	8 641,4	2 637,4	3 510,8	694,4	483,5	1 315,2
Февраль	10 132,7	2 510,2	3 930,1	690,0	461,6	2 540,9
Март	14 103,4	3 910,5	4 978,5	777,6	633,9	3 802,9
Апрель	16 681,9	4 366,3	6 724,2	1 058,3	633,4	3 899,7
Май	14 834,6	2 912,0	5 928,6	1 162,2	546,7	4 285,2
Июнь	14 596,7	4 207,0	5 181,2	1 042,3	754,6	3 411,7
Июль	12 792,5	3 534,7	4 576,7	1 137,4	756,0	2 787,6
Август	14 454,7	3 927,9	5 049,4	1 232,3	957,3	3 287,8
Сентябрь	13 041,7	3 019,9	5 256,6	1 003,0	913,2	2 848,9
Октябрь	13 803,3	3 201,6	5 995,7	1 029,9	818,6	2 757,6
Ноябрь	14 015,5	4 089,5	4 653,9	1 109,6	1 069,5	3 093,0
Декабрь	19 142,4	5 130,8	7 534,2	1 700,9	1 759,3	3 017,2

Таблица 5.3.5

Остатки кредитов коммерческих банков

(по категориям клиентов)

млрд. сум

Дата	Итого	в национальной валюте				в иностранной валюте			
		всего	из них:			всего	из них:		
			юридическим лицам	индивидуальным предпринимателям	физическим лицам		юридическим лицам	индивидуальным предпринимателям	физическим лицам
1	2	3	4	5	6	7	8	9	10
01.01.2020 г.	210 029,0	110 344,9	67 847,6	2 563,6	39 933,6	99 684,1	99 566,6	117,5	
01.02.2020 г.	211 474,6	110 390,7	67 104,4	2 503,0	40 783,3	101 083,9	100 971,3	112,7	
01.03.2020 г.	214 269,2	111 761,0	67 091,6	2 511,2	42 158,3	102 508,2	102 393,8	114,4	
01.04.2020 г.	220 392,4	114 631,2	68 543,0	2 599,6	43 488,6	105 761,2	105 647,8	113,4	
01.05.2020 г.	230 659,4	117 332,2	70 837,9	2 673,5	43 820,9	113 327,2	113 208,7	118,4	
01.06.2020 г.	236 339,6	120 418,2	72 866,4	2 790,2	44 761,6	115 921,3	115 791,6	129,7	
01.07.2020 г.	243 263,8	122 612,5	72 210,0	3 012,0	47 390,4	120 651,3	120 517,9	133,4	
01.08.2020 г.	248 112,3	125 470,7	73 490,8	3 155,2	48 824,7	122 641,7	122 509,2	132,5	
01.09.2020 г.	254 039,8	128 443,7	75 158,0	3 267,9	50 017,8	125 596,1	125 463,5	132,6	
01.10.2020 г.	259 057,6	131 742,4	76 897,3	3 379,6	51 465,5	127 315,2	127 180,5	134,7	
01.11.2020 г.	265 264,2	135 141,5	78 957,1	3 415,2	52 769,1	130 122,7	129 987,1	135,7	
01.12.2020 г.	269 037,0	137 480,5	79 966,9	3 433,2	54 080,3	131 556,5	131 415,1	141,4	
01.01.2021 г.	275 280,6	138 629,0	80 323,6	3 417,6	54 887,7	136 651,7	136 487,4	164,3	
01.02.2021 г.	276 100,8	137 754,0	79 709,1	3 337,6	54 707,3	138 346,8	138 180,5	166,3	
01.03.2021 г.	278 568,7	138 992,8	80 289,8	3 364,7	55 338,3	139 576,0	139 400,0	176,0	
01.04.2021 г.	281 857,6	141 619,1	81 445,1	3 416,1	56 757,9	140 238,5	140 057,2	181,3	
01.05.2021 г.	290 402,4	146 069,4	83 840,8	3 487,0	58 741,6	144 333,0	144 145,5	187,4	
01.06.2021 г.	296 127,7	149 202,7	85 382,8	3 526,4	60 293,5	146 924,9	146 724,2	200,7	
01.07.2021 г.	298 745,0	149 848,2	84 484,7	3 547,7	61 815,7	148 896,8	148 682,4	214,3	
01.08.2021 г.	301 188,0	151 508,0	84 957,7	3 556,2	62 994,1	149 679,9	149 456,1	223,8	
01.09.2021 г.	305 704,4	153 854,6	85 790,4	3 557,1	64 507,1	151 849,9	151 611,2	238,7	
01.10.2021 г.	310 005,2	156 745,7	87 395,7	3 555,4	65 794,5	153 259,5	153 006,6	253,0	
01.11.2021 г.	314 584,5	159 503,9	89 036,6	3 613,6	66 853,7	155 080,6	154 813,4	267,2	
01.12.2021 г.	319 109,5	161 907,1	90 178,7	3 603,7	68 124,7	157 202,5	156 914,5	287,9	
01.01.2022 г.	324 681,5	163 623,5	90 571,3	3 556,0	69 496,2	161 057,9	160 760,6	297,3	

Таблица 5.3.6а

Остатки кредитов коммерческих банков за 2020 год

(по категориям клиентов, в разрезе регионов)

млрд. сум

Дата	Итого	в национальной валюте				в иностранной валюте			
		всего	из них:			всего	из них:		
			юридическим лицам	индивидуальным предпринимателям	физическим лицам		юридическим лицам	индивидуальным предпринимателям	физическим лицам
1	2	3	4	5	6	7	8	9	10
Республика Каракалпакстан									
01.01.2020 г.	6 136,0	5 095,0	2 334,1	118,0	2 642,8	1 041,0	1 038,9	2,1	
01.02.2020 г.	6 144,5	5 100,6	2 289,1	111,5	2 699,9	1 043,9	1 042,0	1,9	
01.03.2020 г.	6 250,7	5 198,4	2 307,0	113,8	2 777,5	1 052,4	1 050,0	2,4	
01.04.2020 г.	6 496,3	5 417,7	2 447,5	117,2	2 852,9	1 078,6	1 076,2	2,5	
01.05.2020 г.	6 675,6	5 530,3	2 532,0	125,6	2 872,6	1 145,3	1 143,2	2,1	
01.06.2020 г.	6 833,8	5 663,5	2 627,8	130,8	2 904,9	1 170,3	1 168,0	2,3	
01.07.2020 г.	6 992,4	5 779,5	2 640,3	146,5	2 992,7	1 212,9	1 210,1	2,8	
01.08.2020 г.	7 125,8	5 852,9	2 655,7	153,0	3 044,2	1 272,9	1 270,0	2,9	
01.09.2020 г.	7 368,2	5 992,5	2 729,6	159,0	3 103,9	1 375,6	1 372,7	3,0	
01.10.2020 г.	7 612,8	6 191,0	2 848,1	164,7	3 178,2	1 421,7	1 418,1	3,6	
01.11.2020 г.	7 834,0	6 377,1	2 948,2	164,9	3 264,1	1 456,8	1 452,9	3,9	
01.12.2020 г.	7 933,0	6 444,3	2 947,2	167,9	3 329,2	1 488,8	1 483,5	5,2	
01.01.2021 г.	8 006,7	6 458,7	2 932,1	169,6	3 357,0	1 548,0	1 542,6	5,3	
Андижанская область									
01.01.2020 г.	8 440,4	5 923,2	2 922,2	263,5	2 737,4	2 517,2	2 509,2	8,0	
01.02.2020 г.	8 498,1	5 943,8	2 929,7	257,5	2 756,5	2 554,3	2 546,7	7,6	
01.03.2020 г.	8 567,1	6 023,6	2 958,7	258,8	2 806,1	2 543,5	2 536,2	7,3	
01.04.2020 г.	8 857,5	6 208,3	3 098,3	270,7	2 839,4	2 649,2	2 642,1	7,0	
01.05.2020 г.	9 590,0	6 458,5	3 338,2	283,7	2 836,7	3 131,5	3 124,2	7,3	
01.06.2020 г.	10 107,2	6 738,3	3 582,3	307,1	2 848,9	3 368,8	3 361,6	7,2	
01.07.2020 г.	10 523,8	7 040,9	3 697,7	344,0	2 999,1	3 482,9	3 476,4	6,5	
01.08.2020 г.	10 948,7	7 318,3	3 879,8	373,2	3 065,3	3 630,3	3 624,1	6,3	
01.09.2020 г.	11 116,9	7 401,3	3 928,1	395,5	3 077,7	3 715,6	3 709,5	6,1	
01.10.2020 г.	11 480,8	7 700,5	4 108,2	411,2	3 181,2	3 780,3	3 774,4	5,9	
01.11.2020 г.	11 833,2	7 950,4	4 276,4	414,2	3 259,9	3 882,7	3 877,0	5,7	
01.12.2020 г.	12 032,2	8 129,7	4 360,3	410,0	3 359,4	3 902,5	3 897,2	5,3	
01.01.2021 г.	12 116,2	8 148,5	4 353,8	404,3	3 390,4	3 967,7	3 962,8	4,9	

Дата	Итого	в национальной валюте				в иностранной валюте			
		всего	из них:			всего	из них:		
			юридическим лицам	индивидуальным предпринимателям	физическим лицам		юридическим лицам	индивидуальным предпринимателям	физическим лицам
1	2	3	4	5	6	7	8	9	10
Бухарская область									
01.01.2020 г.	8 873,6	5 103,1	2 890,8	174,0	2 038,2	3 770,5	3 759,6	10,9	
01.02.2020 г.	8 954,1	5 125,0	2 898,4	167,3	2 059,4	3 829,1	3 818,9	10,2	
01.03.2020 г.	9 009,1	5 147,5	2 872,2	166,2	2 109,1	3 861,6	3 851,2	10,5	
01.04.2020 г.	9 162,9	5 257,9	2 941,3	167,6	2 149,0	3 905,0	3 895,0	9,9	
01.05.2020 г.	9 958,9	5 497,6	3 176,1	169,7	2 151,7	4 461,4	4 451,1	10,3	
01.06.2020 г.	10 221,6	5 755,6	3 408,1	176,4	2 171,1	4 466,0	4 455,8	10,2	
01.07.2020 г.	10 603,0	5 917,0	3 445,6	185,5	2 285,8	4 686,0	4 675,4	10,5	
01.08.2020 г.	10 758,1	5 945,2	3 400,0	191,6	2 353,6	4 812,8	4 802,7	10,1	
01.09.2020 г.	11 015,9	6 082,7	3 487,4	196,0	2 399,2	4 933,2	4 923,3	9,9	
01.10.2020 г.	11 285,3	6 233,9	3 568,9	203,4	2 461,6	5 051,4	5 041,4	9,9	
01.11.2020 г.	11 515,4	6 403,5	3 672,9	205,3	2 525,3	5 111,9	5 102,6	9,4	
01.12.2020 г.	11 658,7	6 539,8	3 728,0	204,6	2 607,2	5 118,8	5 108,8	10,0	
01.01.2021 г.	11 958,1	6 528,3	3 690,0	199,6	2 638,7	5 429,8	5 420,7	9,1	
Джизакская область									
01.01.2020 г.	6 629,3	4 950,6	2 827,7	116,4	2 006,5	1 678,7	1 678,7		
01.02.2020 г.	6 727,2	5 016,5	2 889,7	115,8	2 011,0	1 710,6	1 710,6		
01.03.2020 г.	6 860,2	5 179,4	2 984,9	113,9	2 080,6	1 680,7	1 680,7		
01.04.2020 г.	7 262,2	5 425,0	3 156,2	118,0	2 150,8	1 837,2	1 837,2		
01.05.2020 г.	7 641,6	5 629,7	3 317,4	125,6	2 186,7	2 011,9	2 011,9		
01.06.2020 г.	8 047,2	5 848,2	3 477,0	130,9	2 240,3	2 199,0	2 199,0		
01.07.2020 г.	8 317,6	5 960,1	3 448,0	139,6	2 372,5	2 357,5	2 357,5		
01.08.2020 г.	8 573,2	6 082,5	3 507,3	145,4	2 429,8	2 490,6	2 490,6		
01.09.2020 г.	8 832,5	6 247,3	3 621,4	150,0	2 475,9	2 585,2	2 585,2		
01.10.2020 г.	9 052,5	6 397,2	3 729,7	153,5	2 514,1	2 655,3	2 655,3		
01.11.2020 г.	9 369,4	6 581,4	3 889,1	155,7	2 536,6	2 788,0	2 788,0		
01.12.2020 г.	9 605,8	6 733,8	3 971,0	154,3	2 608,4	2 872,0	2 872,0		
01.01.2021 г.	9 855,7	6 794,8	4 010,4	153,7	2 630,7	3 061,0	3 061,0		

Дата	Итого	в национальной валюте				в иностранной валюте			
		всего	из них:			всего	из них:		
			юридическим лицам	индивидуальным предпринимателям	физическим лицам		юридическим лицам	индивидуальным предпринимателям	физическим лицам
1	2	3	4	5	6	7	8	9	10
Кашкадарьинская область									
01.01.2020 г.	7 761,6	5 932,1	2 385,1	168,2	3 378,7	1 829,6	1 822,0	7,6	
01.02.2020 г.	7 849,3	5 963,2	2 424,3	161,8	3 377,1	1 886,2	1 879,3	6,9	
01.03.2020 г.	8 012,3	6 101,3	2 498,1	163,9	3 439,3	1 911,0	1 904,5	6,5	
01.04.2020 г.	8 378,3	6 405,8	2 700,7	170,4	3 534,8	1 972,4	1 965,7	6,8	
01.05.2020 г.	9 104,3	6 553,0	2 824,1	174,0	3 555,0	2 551,3	2 544,3	7,0	
01.06.2020 г.	9 438,8	6 796,6	3 002,8	184,2	3 609,7	2 642,2	2 635,2	7,0	
01.07.2020 г.	9 531,7	6 846,5	2 889,1	201,0	3 756,4	2 685,2	2 677,5	7,7	
01.08.2020 г.	9 679,1	6 925,4	2 834,1	208,2	3 883,2	2 753,6	2 746,1	7,6	
01.09.2020 г.	9 878,2	7 115,3	2 948,6	214,7	3 952,0	2 762,9	2 755,6	7,4	
01.10.2020 г.	10 212,5	7 432,5	3 167,8	222,5	4 042,2	2 780,0	2 773,0	7,0	
01.11.2020 г.	10 642,5	7 794,6	3 444,6	223,3	4 126,7	2 847,9	2 841,1	6,9	
01.12.2020 г.	10 846,9	7 962,5	3 535,7	225,8	4 201,0	2 884,4	2 877,8	6,7	
01.01.2021 г.	11 038,1	8 039,9	3 571,9	224,2	4 243,7	2 998,2	2 992,1	6,1	
Навоийская область									
01.01.2020 г.	6 243,9	4 253,6	1 838,4	167,1	2 248,2	1 990,3	1 979,1	11,2	
01.02.2020 г.	6 281,4	4 286,0	1 836,7	159,2	2 290,1	1 995,4	1 984,4	11,0	
01.03.2020 г.	6 309,1	4 349,4	1 835,6	158,4	2 355,5	1 959,7	1 949,0	10,7	
01.04.2020 г.	6 582,7	4 450,4	1 886,6	158,2	2 405,6	2 132,4	2 121,8	10,5	
01.05.2020 г.	6 857,6	4 570,5	2 012,3	158,8	2 399,3	2 287,2	2 276,1	11,1	
01.06.2020 г.	7 030,3	4 702,6	2 086,4	164,2	2 452,0	2 327,8	2 316,7	11,1	
01.07.2020 г.	7 308,6	4 858,1	2 128,2	168,4	2 561,6	2 450,5	2 439,7	10,9	
01.08.2020 г.	7 488,2	4 940,5	2 152,0	168,8	2 619,7	2 547,7	2 537,0	10,7	
01.09.2020 г.	7 743,3	5 076,5	2 214,6	171,8	2 690,0	2 666,8	2 656,5	10,3	
01.10.2020 г.	7 971,9	5 259,7	2 282,8	173,9	2 803,0	2 712,2	2 702,2	10,0	
01.11.2020 г.	8 179,9	5 409,7	2 359,4	171,2	2 879,2	2 770,2	2 760,2	10,0	
01.12.2020 г.	8 745,3	5 617,5	2 423,8	165,1	3 028,7	3 127,8	3 118,3	9,5	
01.01.2021 г.	8 792,4	5 631,9	2 408,7	158,9	3 064,3	3 160,5	3 151,3	9,2	

Дата	Итого	в национальной валюте				в иностранной валюте			
		всего	из них:			всего	из них:		
			юридическим лицам	индивидуальным предпринимателям	физическим лицам		юридическим лицам	индивидуальным предпринимателям	физическим лицам
1	2	3	4	5	6	7	8	9	10
Наманганская область									
01.01.2020 г.	7 071,0	5 346,9	2 553,3	100,7	2 692,9	1 724,1	1 719,7	4,5	
01.02.2020 г.	7 148,3	5 421,4	2 589,5	98,0	2 733,9	1 726,9	1 722,1	4,8	
01.03.2020 г.	7 302,8	5 517,8	2 645,1	96,8	2 775,9	1 784,9	1 780,4	4,5	
01.04.2020 г.	7 531,2	5 588,4	2 676,4	105,0	2 807,0	1 942,7	1 938,3	4,4	
01.05.2020 г.	7 914,7	5 781,6	2 843,4	109,3	2 829,0	2 133,1	2 128,5	4,6	
01.06.2020 г.	8 178,3	5 975,1	2 986,1	121,0	2 867,9	2 203,3	2 197,1	6,2	
01.07.2020 г.	8 355,8	6 033,5	2 866,1	141,6	3 025,9	2 322,3	2 315,4	6,9	
01.08.2020 г.	8 589,9	6 219,8	2 878,0	157,1	3 184,6	2 370,1	2 363,0	7,1	
01.09.2020 г.	8 884,2	6 457,6	3 010,8	163,7	3 283,1	2 426,6	2 419,5	7,2	
01.10.2020 г.	9 132,4	6 638,6	3 108,6	169,1	3 360,8	2 493,8	2 487,0	6,8	
01.11.2020 г.	9 355,7	6 829,0	3 214,1	173,7	3 441,3	2 526,7	2 519,7	6,9	
01.12.2020 г.	9 533,6	6 975,6	3 261,3	177,1	3 537,2	2 558,0	2 550,6	7,4	
01.01.2021 г.	9 884,2	7 164,5	3 310,5	177,2	3 676,8	2 719,7	2 712,0	7,7	
Самаркандская область									
01.01.2020 г.	12 027,0	6 645,9	3 150,9	191,6	3 303,4	5 381,1	5 372,0	9,2	
01.02.2020 г.	11 437,3	6 696,9	3 161,9	185,8	3 349,2	4 740,4	4 731,9	8,5	
01.03.2020 г.	11 443,2	6 859,5	3 207,6	185,2	3 466,6	4 583,7	4 576,7	7,0	
01.04.2020 г.	11 704,1	7 116,8	3 375,7	191,9	3 549,2	4 587,3	4 580,6	6,7	
01.05.2020 г.	12 288,5	7 407,6	3 594,1	197,6	3 615,9	4 880,8	4 873,9	7,0	
01.06.2020 г.	12 705,5	7 703,8	3 773,1	204,4	3 726,2	5 001,7	4 994,9	6,9	
01.07.2020 г.	13 225,3	7 977,9	3 823,0	214,6	3 940,3	5 247,4	5 239,3	8,1	
01.08.2020 г.	13 524,7	8 051,0	3 749,7	224,8	4 076,6	5 473,6	5 465,6	8,1	
01.09.2020 г.	14 013,2	8 431,5	3 998,2	228,9	4 204,3	5 581,7	5 573,9	7,9	
01.10.2020 г.	14 221,6	8 631,6	4 059,5	234,2	4 337,8	5 590,0	5 582,5	7,5	
01.11.2020 г.	14 595,1	8 969,0	4 266,2	234,2	4 468,6	5 626,0	5 619,4	6,7	
01.12.2020 г.	14 711,2	9 089,1	4 319,7	230,5	4 538,9	5 622,1	5 616,0	6,2	
01.01.2021 г.	15 013,7	9 209,8	4 323,4	231,1	4 655,3	5 803,9	5 798,5	5,4	

Дата	Итого	в национальной валюте				в иностранной валюте			
		всего	из них:			всего	из них:		
			юридическим лицам	индивидуальным предпринимателям	физическим лицам		юридическим лицам	индивидуальным предпринимателям	физическим лицам
1	2	3	4	5	6	7	8	9	10
Сурхандарьинская область									
01.01.2020 г.	8 343,6	6 048,5	3 309,4	150,8	2 588,3	2 295,0	2 293,6	1,4	
01.02.2020 г.	8 369,3	6 043,2	3 291,4	146,0	2 605,8	2 326,1	2 324,7	1,5	
01.03.2020 г.	8 473,1	6 155,3	3 331,1	147,3	2 676,9	2 317,8	2 315,9	2,0	
01.04.2020 г.	8 750,2	6 388,0	3 469,4	154,0	2 764,6	2 362,1	2 359,6	2,6	
01.05.2020 г.	9 102,9	6 593,4	3 631,8	161,4	2 800,1	2 509,5	2 506,8	2,7	
01.06.2020 г.	9 388,3	6 862,6	3 811,6	167,9	2 883,1	2 525,7	2 522,1	3,6	
01.07.2020 г.	9 691,7	7 031,5	3 785,7	180,1	3 065,7	2 660,2	2 654,9	5,3	
01.08.2020 г.	9 996,9	7 241,5	3 857,5	187,8	3 196,3	2 755,4	2 749,7	5,7	
01.09.2020 г.	10 179,5	7 344,4	3 887,9	192,2	3 264,3	2 835,1	2 829,4	5,7	
01.10.2020 г.	10 478,0	7 591,7	4 044,8	194,4	3 352,5	2 886,3	2 880,3	6,0	
01.11.2020 г.	10 790,8	7 826,5	4 201,3	196,0	3 429,2	2 964,3	2 957,8	6,5	
01.12.2020 г.	10 886,4	7 935,2	4 254,8	197,3	3 483,1	2 951,2	2 944,2	7,0	
01.01.2021 г.	11 119,1	8 047,9	4 269,3	199,6	3 579,0	3 071,2	3 063,3	7,8	
Сырдарьинская область									
01.01.2020 г.	5 144,5	3 510,8	2 007,2	74,2	1 429,5	1 633,6	1 629,5	4,2	
01.02.2020 г.	5 245,6	3 520,8	2 012,5	70,4	1 437,9	1 724,8	1 720,5	4,3	
01.03.2020 г.	5 432,5	3 627,8	2 076,1	69,0	1 482,7	1 804,7	1 796,4	8,3	
01.04.2020 г.	5 660,3	3 783,2	2 161,9	71,4	1 549,8	1 877,1	1 868,8	8,3	
01.05.2020 г.	5 960,9	3 912,1	2 269,9	75,7	1 566,4	2 048,8	2 039,9	8,9	
01.06.2020 г.	6 194,0	4 078,0	2 394,9	82,1	1 601,0	2 116,0	2 098,0	18,1	
01.07.2020 г.	6 476,0	4 149,0	2 392,2	92,6	1 664,2	2 327,1	2 308,9	18,1	
01.08.2020 г.	6 667,4	4 251,1	2 433,3	100,8	1 717,0	2 416,3	2 398,1	18,2	
01.09.2020 г.	7 101,3	4 460,0	2 576,1	107,1	1 776,8	2 641,4	2 622,7	18,7	
01.10.2020 г.	7 420,6	4 662,2	2 724,2	112,0	1 825,9	2 758,5	2 739,7	18,8	
01.11.2020 г.	7 629,6	4 845,5	2 877,4	115,8	1 852,3	2 784,1	2 760,6	23,5	
01.12.2020 г.	7 864,2	4 908,8	2 852,0	116,0	1 940,7	2 955,5	2 928,7	26,8	
01.01.2021 г.	7 972,3	4 902,8	2 814,5	116,3	1 972,1	3 069,5	3 016,0	53,5	

Дата	Итого	в национальной валюте				в иностранной валюте			
		всего	из них:			всего	из них:		
			юридическим лицам	индивидуальным предпринимателям	физическим лицам		юридическим лицам	индивидуальным предпринимателям	физическим лицам
1	2	3	4	5	6	7	8	9	10
Ташкентская область									
01.01.2020 г.	13 555,9	7 964,7	4 638,1	153,0	3 173,7	5 591,2	5 582,9	8,3	
01.02.2020 г.	13 728,1	8 060,8	4 718,2	148,4	3 194,2	5 667,3	5 659,4	7,9	
01.03.2020 г.	13 729,3	8 096,4	4 646,4	150,3	3 299,7	5 632,9	5 625,1	7,8	
01.04.2020 г.	14 134,0	8 348,3	4 770,3	157,7	3 420,4	5 785,7	5 778,2	7,5	
01.05.2020 г.	14 666,3	8 410,2	4 812,6	159,5	3 438,1	6 256,2	6 248,2	7,9	
01.06.2020 г.	15 022,1	8 816,8	5 106,7	165,9	3 544,1	6 205,3	6 197,5	7,8	
01.07.2020 г.	15 269,1	9 058,5	5 081,0	182,5	3 794,9	6 210,6	6 203,1	7,4	
01.08.2020 г.	15 517,2	9 260,1	5 142,9	196,1	3 921,2	6 257,1	6 249,9	7,1	
01.09.2020 г.	16 298,4	9 496,0	5 261,3	201,7	4 033,1	6 802,3	6 795,3	7,0	
01.10.2020 г.	16 613,5	9 694,8	5 329,3	210,6	4 154,9	6 918,7	6 911,8	6,9	
01.11.2020 г.	16 888,3	9 977,4	5 508,1	215,9	4 253,3	6 911,0	6 904,5	6,5	
01.12.2020 г.	17 081,0	10 105,4	5 598,6	219,1	4 287,8	6 975,6	6 969,6	5,9	
01.01.2021 г.	17 349,8	10 160,6	5 645,5	224,4	4 290,7	7 189,2	7 184,0	5,2	
Ферганская область									
01.01.2020 г.	8 774,0	6 543,8	3 004,2	353,9	3 185,7	2 230,2	2 208,2	22,0	
01.02.2020 г.	8 863,5	6 592,1	3 036,5	358,8	3 196,8	2 271,5	2 250,3	21,1	
01.03.2020 г.	9 109,5	6 752,1	3 123,4	356,6	3 272,0	2 357,5	2 337,1	20,4	
01.04.2020 г.	9 421,9	7 004,8	3 257,0	370,1	3 377,8	2 417,0	2 396,1	20,9	
01.05.2020 г.	9 926,5	7 176,6	3 409,0	379,6	3 387,9	2 750,0	2 727,4	22,5	
01.06.2020 г.	10 465,8	7 476,5	3 632,9	394,7	3 448,9	2 989,3	2 966,7	22,6	
01.07.2020 г.	10 733,6	7 569,5	3 491,5	430,4	3 647,6	3 164,0	3 140,7	23,3	
01.08.2020 г.	11 110,1	7 789,7	3 575,6	452,4	3 761,7	3 320,4	3 296,8	23,6	
01.09.2020 г.	11 520,4	8 063,0	3 736,3	473,9	3 852,7	3 457,5	3 434,0	23,5	
01.10.2020 г.	11 873,6	8 369,8	3 938,9	487,7	3 943,2	3 503,8	3 481,6	22,1	
01.11.2020 г.	12 272,3	8 576,2	4 062,8	487,3	4 026,1	3 696,0	3 674,9	21,1	
01.12.2020 г.	12 425,7	8 697,0	4 109,1	506,8	4 081,2	3 728,6	3 707,7	21,0	
01.01.2021 г.	12 553,5	8 727,4	4 100,3	521,2	4 105,9	3 826,2	3 806,0	20,2	

Дата	Итого	в национальной валюте				в иностранной валюте			
		всего	из них:			всего	из них:		
			юридическим лицам	индивидуальным предпринимателям	физическим лицам		юридическим лицам	индивидуальным предпринимателям	физическим лицам
1	2	3	4	5	6	7	8	9	10
Хорезмская область									
01.01.2020 г.	6 349,8	4 404,1	1 912,4	195,5	2 296,2	1 945,6	1 940,6	5,0	
01.02.2020 г.	6 390,3	4 412,7	1 910,6	188,9	2 313,1	1 977,6	1 972,8	4,8	
01.03.2020 г.	6 512,5	4 464,6	1 927,8	190,4	2 346,5	2 047,9	2 043,4	4,5	
01.04.2020 г.	6 686,7	4 596,8	2 032,7	196,7	2 367,4	2 089,9	2 085,8	4,1	
01.05.2020 г.	7 100,2	4 801,0	2 236,0	205,5	2 359,6	2 299,2	2 295,1	4,1	
01.06.2020 г.	7 492,8	4 995,3	2 409,7	214,4	2 371,3	2 497,4	2 493,4	4,0	
01.07.2020 г.	7 709,4	5 118,6	2 432,7	226,9	2 459,1	2 590,8	2 587,0	3,7	
01.08.2020 г.	7 982,9	5 359,5	2 620,9	236,0	2 502,6	2 623,4	2 619,7	3,6	
01.09.2020 г.	8 247,1	5 511,7	2 716,2	249,4	2 546,1	2 735,4	2 731,8	3,6	
01.10.2020 г.	8 637,9	5 704,7	2 858,8	262,4	2 583,6	2 933,2	2 929,9	3,3	
01.11.2020 г.	9 179,8	5 867,7	2 986,9	271,6	2 609,2	3 312,1	3 308,9	3,2	
01.12.2020 г.	9 375,0	5 956,1	3 059,4	272,2	2 624,5	3 418,9	3 415,9	3,0	
01.01.2021 г.	9 453,6	5 944,4	3 049,6	276,1	2 618,7	3 509,2	3 506,5	2,7	
г. Ташкент									
01.01.2020 г.	104 678,5	38 622,5	32 073,7	336,7	6 212,1	66 056,0	66 032,7	23,2	
01.02.2020 г.	105 837,5	38 207,8	31 115,7	333,6	6 758,4	67 629,8	67 607,5	22,2	
01.03.2020 г.	107 257,8	38 287,9	30 677,5	340,6	7 269,8	68 969,8	68 947,2	22,7	
01.04.2020 г.	109 764,3	38 639,7	30 569,1	350,7	7 720,0	71 124,6	71 102,5	22,1	
01.05.2020 г.	113 871,2	39 010,1	30 840,9	347,4	7 821,8	74 861,1	74 838,1	23,0	
01.06.2020 г.	115 213,8	39 005,5	30 567,1	346,2	8 092,2	76 208,3	76 185,5	22,8	
01.07.2020 г.	118 525,9	39 271,9	30 088,8	358,3	8 824,7	79 254,0	79 232,0	22,0	
01.08.2020 г.	120 150,3	40 232,9	30 803,8	360,1	9 068,9	79 917,4	79 895,7	21,6	
01.09.2020 г.	121 840,7	40 763,9	31 041,5	364,0	9 358,4	81 076,8	81 054,2	22,6	
01.10.2020 г.	123 064,2	41 234,0	31 127,5	380,0	9 726,5	81 830,1	81 803,4	26,7	
01.11.2020 г.	125 178,3	41 733,3	31 249,8	386,2	10 097,3	83 445,0	83 419,4	25,6	
01.12.2020 г.	126 337,9	42 385,7	31 546,0	386,6	10 453,1	83 952,2	83 924,7	27,5	
01.01.2021 г.	130 167,1	42 869,3	31 843,5	361,4	10 664,5	87 297,7	87 270,6	27,1	

Таблица 5.3.6б

Остатки кредитов коммерческих банков за 2021 год

(по категориям клиентов, в разрезе регионов)

млрд. сум

Дата	Итого	в национальной валюте				в иностранной валюте			
		всего	из них:			всего	из них:		
			юридическим лицам	индивидуальным предпринимателям	физическим лицам		юридическим лицам	индивидуальным предпринимателям	физическим лицам
1	2	3	4	5	6	7	8	9	10
Республика Каракалпакстан									
01.01.2021 г.	8 006,7	6 458,7	2 932,1	169,6	3 357,0	1 548,0	1 542,6	5,3	
01.02.2021 г.	7 916,9	6 332,2	2 852,0	164,2	3 316,0	1 584,7	1 579,6	5,1	
01.03.2021 г.	7 931,5	6 477,6	3 002,3	163,3	3 312,1	1 453,9	1 449,0	4,8	
01.04.2021 г.	7 973,0	6 523,6	3 008,1	166,2	3 349,4	1 449,4	1 445,0	4,4	
01.05.2021 г.	8 201,7	6 708,2	3 119,3	167,1	3 421,8	1 493,5	1 489,8	3,7	
01.06.2021 г.	8 358,3	6 817,5	3 176,0	170,7	3 470,9	1 540,7	1 537,3	3,4	
01.07.2021 г.	8 364,6	6 824,7	3 148,2	170,9	3 505,6	1 539,9	1 535,3	4,6	
01.08.2021 г.	8 440,7	6 862,6	3 187,1	168,8	3 506,8	1 578,0	1 574,0	4,0	
01.09.2021 г.	8 284,6	6 763,2	3 182,9	163,2	3 417,2	1 521,4	1 518,4	3,0	
01.10.2021 г.	8 414,6	6 911,5	3 324,1	160,9	3 426,5	1 503,1	1 500,2	2,9	
01.11.2021 г.	8 470,7	6 945,5	3 351,6	160,6	3 433,3	1 525,1	1 522,5	2,6	
01.12.2021 г.	8 478,7	6 970,5	3 369,7	157,0	3 443,8	1 508,2	1 505,7	2,5	
01.01.2022 г.	8 576,4	6 956,7	3 360,9	155,4	3 440,4	1 619,6	1 617,4	2,3	
Андижанская область									
01.01.2021 г.	12 116,2	8 148,5	4 353,8	404,3	3 390,4	3 967,7	3 962,8	4,9	
01.02.2021 г.	12 031,7	8 105,0	4 325,4	398,9	3 380,6	3 926,8	3 922,6	4,1	
01.03.2021 г.	12 133,2	8 183,9	4 341,2	395,7	3 447,0	3 949,3	3 945,8	3,6	
01.04.2021 г.	12 322,4	8 426,1	4 466,4	395,6	3 564,1	3 896,3	3 893,3	3,0	
01.05.2021 г.	12 671,4	8 745,7	4 655,8	396,2	3 693,7	3 925,7	3 923,1	2,6	
01.06.2021 г.	12 950,8	9 003,6	4 800,0	395,4	3 808,2	3 947,2	3 944,4	2,8	
01.07.2021 г.	13 077,0	8 970,6	4 644,1	394,0	3 932,5	4 106,4	4 102,2	4,2	
01.08.2021 г.	13 060,2	8 959,5	4 540,7	388,6	4 030,2	4 100,6	4 096,0	4,7	
01.09.2021 г.	13 261,3	9 081,2	4 542,7	384,8	4 153,7	4 180,1	4 174,4	5,7	
01.10.2021 г.	13 492,4	9 243,1	4 614,1	380,6	4 248,4	4 249,3	4 241,1	8,2	
01.11.2021 г.	13 922,1	9 429,6	4 760,8	378,2	4 290,6	4 492,5	4 482,7	9,7	
01.12.2021 г.	14 074,2	9 467,5	4 781,3	372,0	4 314,2	4 606,7	4 593,7	13,0	
01.01.2022 г.	14 096,0	9 433,4	4 759,9	366,1	4 307,4	4 662,6	4 648,7	14,0	

Дата	Итого	в национальной валюте				в иностранной валюте			
		всего	из них:			всего	из них:		
			юридическим лицам	индивидуальным предпринимателям	физическим лицам		юридическим лицам	индивидуальным предпринимателям	физическим лицам
1	2	3	4	5	6	7	8	9	10
Бухарская область									
01.01.2021 г.	11 958,1	6 528,3	3 690,0	199,6	2 638,7	5 429,8	5 420,7	9,1	
01.02.2021 г.	11 974,5	6 378,2	3 545,6	196,4	2 636,2	5 596,4	5 587,9	8,5	
01.03.2021 г.	12 068,0	6 400,3	3 474,9	197,7	2 727,7	5 667,7	5 659,7	8,0	
01.04.2021 г.	12 666,8	6 670,3	3 607,3	203,9	2 859,0	5 996,6	5 988,8	7,8	
01.05.2021 г.	13 171,4	6 988,6	3 774,2	212,1	3 002,4	6 182,7	6 175,5	7,2	
01.06.2021 г.	13 625,5	7 269,2	3 964,3	214,2	3 090,7	6 356,3	6 349,2	7,1	
01.07.2021 г.	13 875,2	7 340,9	3 984,7	213,5	3 142,6	6 534,3	6 527,0	7,3	
01.08.2021 г.	14 021,7	7 397,0	4 013,2	216,2	3 167,6	6 624,7	6 616,3	8,4	
01.09.2021 г.	13 885,5	7 375,5	4 014,4	211,9	3 149,3	6 510,0	6 501,0	9,0	
01.10.2021 г.	14 331,2	7 649,9	4 273,9	208,1	3 167,9	6 681,3	6 671,0	10,3	
01.11.2021 г.	14 755,8	7 878,6	4 484,6	206,7	3 187,4	6 877,2	6 865,9	11,3	
01.12.2021 г.	14 862,9	7 949,1	4 527,2	206,2	3 215,8	6 913,8	6 901,1	12,7	
01.01.2022 г.	15 129,6	8 122,8	4 685,9	202,4	3 234,5	7 006,8	6 992,5	14,3	
Джизакская область									
01.01.2021 г.	9 855,7	6 794,8	4 010,4	153,7	2 630,7	3 061,0	3 061,0		
01.02.2021 г.	9 876,4	6 832,2	4 078,3	151,2	2 602,7	3 044,2	3 044,2		
01.03.2021 г.	9 994,9	6 869,7	4 109,2	151,0	2 609,5	3 125,2	3 125,2		
01.04.2021 г.	10 162,7	7 057,3	4 274,7	150,3	2 632,3	3 105,4	3 105,4		
01.05.2021 г.	10 527,6	7 296,9	4 437,2	155,1	2 704,6	3 230,7	3 230,7		
01.06.2021 г.	10 828,2	7 454,0	4 542,2	156,0	2 755,8	3 374,3	3 373,7	0,6	
01.07.2021 г.	10 708,1	7 352,2	4 385,4	156,6	2 810,3	3 355,9	3 355,3	0,6	
01.08.2021 г.	10 668,3	7 307,8	4 317,0	154,0	2 836,8	3 360,5	3 359,9	0,6	
01.09.2021 г.	10 457,8	7 092,8	4 218,0	142,9	2 732,0	3 365,0	3 364,4	0,6	
01.10.2021 г.	10 665,7	7 126,8	4 256,7	139,7	2 730,4	3 539,0	3 538,4	0,6	
01.11.2021 г.	10 857,3	7 212,8	4 344,2	137,2	2 731,5	3 644,5	3 643,9	0,6	
01.12.2021 г.	11 128,3	7 278,1	4 412,2	135,2	2 730,6	3 850,3	3 849,7	0,6	
01.01.2022 г.	10 781,8	6 998,7	4 128,6	129,9	2 740,2	3 783,1	3 782,2	0,9	

Дата	Итого	в национальной валюте				в иностранной валюте			
		всего	из них:			всего	из них:		
			юридическим лицам	индивидуальным предпринимателям	физическим лицам		юридическим лицам	индивидуальным предпринимателям	физическим лицам
1	2	3	4	5	6	7	8	9	10
Кашкадарьинская область									
01.01.2021 г.	11 038,1	8 039,9	3 571,9	224,2	4 243,7	2 998,2	2 992,1	6,1	
01.02.2021 г.	10 953,3	7 975,3	3 555,3	215,3	4 204,7	2 978,0	2 972,4	5,7	
01.03.2021 г.	11 077,8	7 999,6	3 542,6	220,9	4 236,1	3 078,2	3 072,8	5,4	
01.04.2021 г.	11 330,6	8 261,6	3 720,7	231,0	4 310,0	3 069,0	3 063,5	5,4	
01.05.2021 г.	11 759,6	8 624,9	3 969,7	236,7	4 418,4	3 134,7	3 128,9	5,8	
01.06.2021 г.	12 031,9	8 841,0	4 102,2	237,4	4 501,4	3 190,9	3 180,9	10,0	
01.07.2021 г.	11 973,3	8 686,2	3 883,7	236,2	4 566,3	3 287,1	3 274,7	12,4	
01.08.2021 г.	11 983,9	8 722,6	3 880,9	239,2	4 602,5	3 261,3	3 247,1	14,2	
01.09.2021 г.	11 790,6	8 626,9	3 811,9	230,1	4 584,8	3 163,8	3 147,5	16,3	
01.10.2021 г.	11 900,7	8 731,6	3 894,8	231,2	4 605,6	3 169,2	3 149,3	19,8	
01.11.2021 г.	12 119,8	8 926,8	4 075,5	231,0	4 620,2	3 193,0	3 169,5	23,5	
01.12.2021 г.	12 285,0	8 971,1	4 104,0	231,7	4 635,4	3 313,9	3 286,9	26,9	
01.01.2022 г.	12 654,5	8 870,1	4 022,6	230,0	4 617,5	3 784,4	3 757,2	27,2	
Навоийская область									
01.01.2021 г.	8 792,4	5 631,9	2 408,7	158,9	3 064,3	3 160,5	3 151,3	9,2	
01.02.2021 г.	8 744,4	5 565,8	2 403,3	152,7	3 009,8	3 178,6	3 169,9	8,7	
01.03.2021 г.	8 852,4	5 526,7	2 339,9	152,5	3 034,2	3 325,8	3 317,0	8,7	
01.04.2021 г.	8 946,0	5 659,3	2 387,1	150,6	3 121,6	3 286,8	3 278,6	8,2	
01.05.2021 г.	9 421,7	5 855,5	2 467,5	152,0	3 236,0	3 566,1	3 557,4	8,8	
01.06.2021 г.	9 643,0	6 023,7	2 552,8	151,2	3 319,6	3 619,4	3 611,2	8,2	
01.07.2021 г.	9 729,8	6 087,4	2 536,0	152,3	3 399,2	3 642,4	3 634,5	8,0	
01.08.2021 г.	9 732,1	6 088,7	2 515,3	152,8	3 420,7	3 643,4	3 635,3	8,1	
01.09.2021 г.	9 154,9	5 942,1	2 441,2	146,7	3 354,2	3 212,8	3 204,9	7,9	
01.10.2021 г.	9 269,5	5 998,0	2 464,5	145,8	3 387,7	3 271,5	3 263,4	8,1	
01.11.2021 г.	9 307,3	6 050,1	2 520,7	145,6	3 383,8	3 257,3	3 249,1	8,2	
01.12.2021 г.	9 329,4	6 115,9	2 569,9	144,6	3 401,4	3 213,5	3 205,0	8,5	
01.01.2022 г.	9 424,9	6 158,6	2 591,0	136,8	3 430,8	3 266,3	3 258,2	8,1	

Дата	Итого	в национальной валюте				в иностранной валюте			
		всего	из них:			всего	из них:		
			юридическим лицам	индивидуальным предпринимателям	физическим лицам		юридическим лицам	индивидуальным предпринимателям	физическим лицам
1	2	3	4	5	6	7	8	9	10
Наманганская область									
01.01.2021 г.	9 884,2	7 164,5	3 310,5	177,2	3 676,8	2 719,7	2 712,0	7,7	
01.02.2021 г.	10 023,7	7 146,9	3 304,6	172,8	3 669,5	2 876,8	2 869,5	7,3	
01.03.2021 г.	9 941,6	7 233,9	3 361,0	175,0	3 697,8	2 707,7	2 700,6	7,0	
01.04.2021 г.	10 287,7	7 473,1	3 491,0	174,1	3 808,0	2 814,5	2 807,6	6,9	
01.05.2021 г.	10 756,1	7 837,1	3 681,3	176,9	3 978,9	2 919,0	2 912,2	6,8	
01.06.2021 г.	11 132,3	8 036,2	3 794,6	179,3	4 062,3	3 096,1	3 089,3	6,8	
01.07.2021 г.	11 115,8	7 921,9	3 608,4	180,9	4 132,6	3 194,0	3 187,2	6,8	
01.08.2021 г.	11 133,8	7 921,3	3 576,8	182,1	4 162,3	3 212,6	3 206,1	6,5	
01.09.2021 г.	10 857,9	7 782,5	3 438,2	179,2	4 165,1	3 075,3	3 069,2	6,2	
01.10.2021 г.	11 026,6	7 896,2	3 515,0	178,8	4 202,4	3 130,4	3 124,2	6,3	
01.11.2021 г.	11 203,0	8 020,3	3 647,8	178,4	4 194,1	3 182,7	3 176,0	6,7	
01.12.2021 г.	11 267,0	8 135,7	3 739,3	178,9	4 217,5	3 131,3	3 124,9	6,4	
01.01.2022 г.	11 323,3	8 183,6	3 760,2	175,2	4 248,2	3 139,8	3 133,5	6,3	
Самаркандская область									
01.01.2021 г.	15 013,7	9 209,8	4 323,4	231,1	4 655,3	5 803,9	5 798,5	5,4	
01.02.2021 г.	14 929,5	9 149,3	4 286,7	222,1	4 640,5	5 780,2	5 774,3	5,9	
01.03.2021 г.	15 052,0	9 213,9	4 317,0	221,9	4 674,9	5 838,1	5 829,9	8,2	
01.04.2021 г.	15 016,6	9 274,5	4 310,3	226,1	4 738,0	5 742,2	5 732,0	10,2	
01.05.2021 г.	15 519,7	9 630,8	4 532,5	229,4	4 868,8	5 889,0	5 877,6	11,4	
01.06.2021 г.	15 785,4	9 813,3	4 637,6	228,2	4 947,5	5 972,1	5 956,8	15,3	
01.07.2021 г.	16 038,3	9 797,2	4 536,2	233,4	5 027,6	6 241,1	6 223,8	17,3	
01.08.2021 г.	16 018,0	9 780,9	4 446,7	226,1	5 108,1	6 237,1	6 216,7	20,4	
01.09.2021 г.	15 711,7	9 687,1	4 342,3	221,2	5 123,6	6 024,6	6 001,2	23,3	
01.10.2021 г.	15 875,6	9 858,8	4 420,3	217,9	5 220,5	6 016,9	5 992,1	24,7	
01.11.2021 г.	15 969,7	10 008,9	4 515,8	213,9	5 279,2	5 960,9	5 935,2	25,7	
01.12.2021 г.	15 995,5	10 071,5	4 521,6	209,6	5 340,3	5 924,0	5 897,0	26,9	
01.01.2022 г.	16 040,0	10 225,7	4 596,4	206,1	5 423,2	5 814,4	5 786,3	28,1	

Дата	Итого	в национальной валюте				в иностранной валюте			
		всего	из них:			всего	из них:		
			юридическим лицам	индивидуальным предпринимателям	физическим лицам		юридическим лицам	индивидуальным предпринимателям	физическим лицам
1	2	3	4	5	6	7	8	9	10
Сурхандарьинская область									
01.01.2021 г.	11 119,1	8 047,9	4 269,3	199,6	3 579,0	3 071,2	3 063,3	7,8	
01.02.2021 г.	11 274,7	8 026,5	4 260,7	194,0	3 571,7	3 248,3	3 240,7	7,6	
01.03.2021 г.	11 440,0	8 149,4	4 354,4	192,0	3 603,0	3 290,6	3 283,1	7,5	
01.04.2021 г.	11 813,2	8 472,2	4 545,9	192,7	3 733,6	3 341,0	3 333,7	7,3	
01.05.2021 г.	12 276,5	8 909,6	4 793,9	190,5	3 925,2	3 366,9	3 360,1	6,8	
01.06.2021 г.	12 542,0	9 179,3	4 936,7	190,4	4 052,2	3 362,7	3 356,1	6,6	
01.07.2021 г.	12 520,8	9 106,3	4 809,1	184,5	4 112,7	3 414,4	3 407,8	6,6	
01.08.2021 г.	12 562,2	9 227,6	4 894,3	179,8	4 153,5	3 334,6	3 328,3	6,3	
01.09.2021 г.	12 226,9	8 952,6	4 717,5	170,6	4 064,5	3 274,3	3 267,8	6,4	
01.10.2021 г.	12 468,7	9 195,2	4 892,8	169,5	4 133,0	3 273,5	3 267,3	6,2	
01.11.2021 г.	12 603,3	9 349,0	5 022,4	166,8	4 159,8	3 254,3	3 248,0	6,3	
01.12.2021 г.	12 740,7	9 489,8	5 135,7	164,6	4 189,5	3 250,8	3 244,1	6,7	
01.01.2022 г.	12 681,9	9 496,4	5 043,6	168,9	4 283,9	3 185,5	3 179,0	6,5	
Сырдарьинская область									
01.01.2021 г.	7 972,3	4 902,8	2 814,5	116,3	1 972,1	3 069,5	3 016,0	53,5	
01.02.2021 г.	8 090,9	4 997,0	2 923,2	114,9	1 958,9	3 093,9	3 037,7	56,2	
01.03.2021 г.	8 150,1	5 062,3	2 978,3	114,0	1 970,0	3 087,8	3 031,1	56,7	
01.04.2021 г.	8 307,9	5 146,5	3 039,3	112,7	1 994,5	3 161,5	3 105,1	56,4	
01.05.2021 г.	8 666,3	5 364,3	3 205,1	112,9	2 046,2	3 302,1	3 245,4	56,7	
01.06.2021 г.	9 106,7	5 669,3	3 465,1	111,6	2 092,6	3 437,5	3 380,4	57,1	
01.07.2021 г.	9 235,7	5 582,1	3 352,7	110,2	2 119,2	3 653,6	3 596,4	57,2	
01.08.2021 г.	9 265,1	5 567,5	3 304,6	111,5	2 151,5	3 697,5	3 640,2	57,3	
01.09.2021 г.	9 455,4	5 620,9	3 345,0	111,7	2 164,2	3 834,4	3 777,0	57,4	
01.10.2021 г.	9 554,6	5 705,0	3 412,9	110,5	2 181,6	3 849,6	3 792,0	57,6	
01.11.2021 г.	9 640,0	5 762,9	3 473,0	108,1	2 181,8	3 877,1	3 819,5	57,6	
01.12.2021 г.	9 691,4	5 784,0	3 509,0	106,6	2 168,4	3 907,4	3 849,3	58,1	
01.01.2022 г.	9 662,2	5 729,0	3 480,0	105,0	2 144,0	3 933,2	3 874,8	58,4	

Дата	Итого	в национальной валюте				в иностранной валюте			
		всего	из них:			всего	из них:		
			юридическим лицам	индивидуальным предпринимателям	физическим лицам		юридическим лицам	индивидуальным предпринимателям	физическим лицам
1	2	3	4	5	6	7	8	9	10
Ташкентская область									
01.01.2021 г.	17 349,8	10 160,6	5 645,5	224,4	4 290,7	7 189,2	7 184,0	5,2	
01.02.2021 г.	17 121,6	9 964,4	5 513,4	217,7	4 233,3	7 157,2	7 152,4	4,8	
01.03.2021 г.	17 274,1	10 068,3	5 646,7	217,7	4 203,9	7 205,7	7 201,0	4,7	
01.04.2021 г.	17 539,8	10 358,2	5 861,6	223,7	4 272,9	7 181,6	7 177,0	4,6	
01.05.2021 г.	17 785,4	10 595,5	6 019,3	225,3	4 351,0	7 189,9	7 184,4	5,5	
01.06.2021 г.	18 089,7	10 739,3	6 022,3	230,3	4 486,7	7 350,4	7 345,3	5,1	
01.07.2021 г.	17 915,9	10 683,2	5 846,6	231,5	4 605,0	7 232,7	7 227,5	5,2	
01.08.2021 г.	18 435,2	10 874,5	5 977,1	231,2	4 666,2	7 560,8	7 556,0	4,7	
01.09.2021 г.	18 959,9	11 028,7	6 015,7	232,3	4 780,7	7 931,2	7 926,0	5,2	
01.10.2021 г.	19 245,0	11 264,1	6 176,3	224,3	4 863,4	7 980,9	7 975,7	5,3	
01.11.2021 г.	19 552,2	11 640,9	6 487,1	227,5	4 926,3	7 911,3	7 905,5	5,8	
01.12.2021 г.	19 648,8	11 810,2	6 593,1	223,8	4 993,3	7 838,6	7 831,9	6,7	
01.01.2022 г.	20 308,2	11 918,8	6 656,9	216,6	5 045,2	8 389,4	8 382,1	7,3	
Ферганская область									
01.01.2021 г.	12 553,5	8 727,4	4 100,3	521,2	4 105,9	3 826,2	3 806,0	20,2	
01.02.2021 г.	12 537,1	8 689,4	4 100,8	508,4	4 080,2	3 847,7	3 827,6	20,1	
01.03.2021 г.	12 643,2	8 773,7	4 153,5	511,4	4 108,8	3 869,5	3 850,7	18,8	
01.04.2021 г.	12 928,1	9 060,9	4 339,0	524,4	4 197,5	3 867,2	3 848,1	19,0	
01.05.2021 г.	13 497,3	9 492,3	4 600,0	542,3	4 350,0	4 005,1	3 986,3	18,7	
01.06.2021 г.	13 833,8	9 723,3	4 710,6	554,2	4 458,6	4 110,5	4 091,8	18,7	
01.07.2021 г.	13 706,7	9 498,3	4 376,0	559,1	4 563,3	4 208,3	4 190,3	18,0	
01.08.2021 г.	13 842,9	9 580,1	4 378,6	572,7	4 628,7	4 262,8	4 245,8	17,0	
01.09.2021 г.	13 374,0	9 270,3	4 057,2	562,8	4 650,4	4 103,6	4 087,3	16,3	
01.10.2021 г.	13 679,6	9 592,6	4 305,2	551,0	4 736,4	4 087,1	4 071,8	15,2	
01.11.2021 г.	13 943,2	9 813,8	4 449,6	548,7	4 815,5	4 129,4	4 114,8	14,6	
01.12.2021 г.	13 960,7	9 905,7	4 547,7	537,5	4 820,4	4 055,0	4 036,9	18,1	
01.01.2022 г.	14 087,4	10 022,4	4 632,3	517,6	4 872,5	4 065,0	4 047,0	18,0	

Дата	Итого	в национальной валюте				в иностранной валюте			
		всего	из них:			всего	из них:		
			юридическим лицам	индивидуальным предпринимателям	физическим лицам		юридическим лицам	индивидуальным предпринимателям	физическим лицам
1	2	3	4	5	6	7	8	9	10
Хорезмская область									
01.01.2021 г.	9 453,6	5 944,4	3 049,6	276,1	2 618,7	3 509,2	3 506,5	2,7	
01.02.2021 г.	9 363,9	5 818,6	2 972,3	271,1	2 575,1	3 545,4	3 543,0	2,4	
01.03.2021 г.	9 546,4	5 857,1	2 966,4	274,4	2 616,3	3 689,3	3 687,2	2,2	
01.04.2021 г.	9 698,6	5 961,4	2 994,3	277,1	2 690,0	3 737,2	3 735,3	1,9	
01.05.2021 г.	10 078,7	6 227,8	3 184,1	279,4	2 764,3	3 850,9	3 849,4	1,5	
01.06.2021 г.	10 297,5	6 371,5	3 275,0	280,3	2 816,2	3 926,0	3 924,7	1,3	
01.07.2021 г.	10 348,1	6 369,7	3 249,5	277,7	2 842,5	3 978,5	3 977,5	1,0	
01.08.2021 г.	10 395,5	6 384,9	3 246,4	275,5	2 863,0	4 010,6	4 009,8	0,7	
01.09.2021 г.	10 179,0	6 256,9	3 131,8	273,6	2 851,5	3 922,1	3 921,6	0,5	
01.10.2021 г.	10 363,0	6 407,8	3 271,7	275,8	2 860,3	3 955,2	3 954,8	0,4	
01.11.2021 г.	10 547,6	6 566,8	3 428,2	274,8	2 863,8	3 980,8	3 980,5	0,3	
01.12.2021 г.	10 602,8	6 574,6	3 428,9	269,6	2 876,2	4 028,1	4 027,9	0,3	
01.01.2022 г.	10 723,8	6 644,1	3 490,1	262,4	2 891,6	4 079,7	4 079,5	0,2	
г. Ташкент									
01.01.2021 г.	130 167,1	42 869,3	31 843,5	361,4	10 664,5	87 297,7	87 270,6	27,1	
01.02.2021 г.	131 262,0	42 773,2	31 587,4	357,8	10 828,0	88 488,8	88 458,9	29,9	
01.03.2021 г.	132 463,5	43 176,4	31 702,3	377,1	11 097,0	89 287,1	89 246,8	40,3	
01.04.2021 г.	132 864,2	43 274,2	31 399,5	387,6	11 487,1	89 590,0	89 543,7	46,3	
01.05.2021 г.	136 068,9	43 792,3	31 400,8	411,0	11 980,5	92 276,6	92 224,7	51,9	
01.06.2021 г.	137 902,4	44 261,4	31 403,5	427,1	12 430,9	93 641,0	93 583,3	57,6	
01.07.2021 г.	140 135,6	45 627,6	32 124,2	447,0	13 056,4	94 508,0	94 442,9	65,1	
01.08.2021 г.	141 628,4	46 832,9	32 678,9	457,8	13 696,1	94 795,5	94 724,7	70,8	
01.09.2021 г.	148 105,0	50 373,7	34 531,6	526,1	15 316,0	97 731,3	97 650,5	80,8	
01.10.2021 г.	149 717,7	51 165,1	34 573,4	561,3	16 030,5	98 552,6	98 465,2	87,4	
01.11.2021 г.	151 692,4	51 897,9	34 475,4	636,1	16 786,5	99 794,5	99 700,2	94,3	
01.12.2021 г.	155 044,1	53 383,2	34 939,0	666,3	17 777,9	101 660,9	101 560,5	100,4	
01.01.2022 г.	159 191,5	54 863,3	35 362,8	683,8	18 816,7	104 328,3	104 222,4	105,9	

Таблица 5.3.7

Остатки кредитов коммерческих банков

(по срокам)

млрд. сум

Дата	Всего	в том числе:					
		краткосрочные кредиты	из них:		долгосрочные кредиты	из них:	
			в национальной валюте	в иностранной валюте		в национальной валюте	в иностранной валюте
1	2	3	4	5	6	7	8
01.01.2020 г.	210 029,0	17 951,8	11 661,4	6 290,4	192 077,1	98 683,4	93 393,7
01.02.2020 г.	211 474,6	19 039,2	11 983,7	7 055,5	192 435,4	98 407,0	94 028,4
01.03.2020 г.	214 269,2	20 569,9	12 702,1	7 867,8	193 699,3	99 058,9	94 640,4
01.04.2020 г.	220 392,4	22 192,7	13 337,8	8 855,0	198 199,7	101 293,5	96 906,3
01.05.2020 г.	230 659,4	21 906,3	12 170,5	9 735,8	208 753,1	105 161,7	103 591,4
01.06.2020 г.	236 339,6	22 614,7	12 417,7	10 196,9	213 724,9	108 000,5	105 724,4
01.07.2020 г.	243 263,8	21 141,6	10 422,2	10 719,3	222 122,2	112 190,2	109 932,0
01.08.2020 г.	248 112,3	21 206,6	10 554,7	10 651,9	226 905,7	114 915,9	111 989,7
01.09.2020 г.	254 039,8	22 091,7	11 187,8	10 903,8	231 948,1	117 255,9	114 692,2
01.10.2020 г.	259 057,6	23 245,2	12 634,4	10 610,7	235 812,5	119 108,0	116 704,5
01.11.2020 г.	265 264,2	26 110,6	15 052,4	11 058,1	239 153,6	120 089,0	119 064,6
01.12.2020 г.	269 037,0	26 827,6	15 836,5	10 991,0	242 209,5	121 644,0	120 565,5
01.01.2021 г.	275 280,6	28 243,8	16 988,2	11 255,7	247 036,8	121 640,8	125 396,0
01.02.2021 г.	276 100,8	29 680,9	17 550,9	12 130,0	246 419,9	120 203,1	126 216,8
01.03.2021 г.	278 568,7	31 162,4	18 564,5	12 597,9	247 406,3	120 428,3	126 978,0
01.04.2021 г.	281 857,6	31 549,6	19 036,6	12 513,0	250 308,0	122 582,5	127 725,5
01.05.2021 г.	290 402,4	32 596,1	19 923,0	12 673,1	257 806,3	126 146,4	131 659,9
01.06.2021 г.	296 127,7	32 392,5	20 183,9	12 208,6	263 735,1	129 018,8	134 716,3
01.07.2021 г.	298 745,0	29 827,3	17 420,9	12 406,4	268 917,7	132 427,3	136 490,4
01.08.2021 г.	301 188,0	29 730,0	16 521,5	13 208,5	271 458,0	134 986,5	136 471,4
01.09.2021 г.	305 704,4	29 820,5	16 644,4	13 176,1	275 884,0	137 210,2	138 673,8
01.10.2021 г.	310 005,2	31 275,5	18 130,5	13 144,9	278 729,7	138 615,1	140 114,6
01.11.2021 г.	314 584,5	33 565,5	20 148,0	13 417,5	281 019,0	139 355,9	141 663,1
01.12.2021 г.	319 109,5	33 968,2	20 786,8	13 181,5	285 141,3	141 120,3	144 021,0
01.01.2022 г.	324 681,5	33 282,4	19 715,9	13 566,5	291 399,1	143 907,7	147 491,4

Таблица 5.3.8а

Остатки кредитов коммерческих банков за 2020 год

(по срокам, в разрезе регионов)

млрд. сум

Дата	Всего	в том числе:					
		краткосрочные кредиты	из них:		долгосрочные кредиты	из них:	
			в национальной валюте	в иностранной валюте		в национальной валюте	в иностранной валюте
1	2	3	4	5	6	7	8
Республика Каракалпакстан							
01.01.2020 г.	6 136,0	409,0	381,0	28,0	5 727,0	4 713,9	1 013,0
01.02.2020 г.	6 144,5	407,7	380,8	26,9	5 736,8	4 719,7	1 017,0
01.03.2020 г.	6 250,7	454,0	414,0	40,0	5 796,7	4 784,3	1 012,4
01.04.2020 г.	6 496,3	509,4	468,1	41,4	5 986,9	4 949,6	1 037,3
01.05.2020 г.	6 675,6	461,7	420,5	41,2	6 213,9	5 109,7	1 104,1
01.06.2020 г.	6 833,8	456,2	415,9	40,3	6 377,6	5 247,6	1 130,0
01.07.2020 г.	6 992,4	360,0	317,2	42,8	6 632,4	5 462,3	1 170,2
01.08.2020 г.	7 125,8	364,0	314,2	49,8	6 761,8	5 538,7	1 223,1
01.09.2020 г.	7 368,2	393,7	330,3	63,4	6 974,4	5 662,2	1 312,2
01.10.2020 г.	7 612,8	508,6	439,1	69,5	7 104,2	5 751,9	1 352,2
01.11.2020 г.	7 834,0	638,3	561,1	77,1	7 195,7	5 816,0	1 379,7
01.12.2020 г.	7 933,0	698,1	612,2	85,9	7 235,0	5 832,1	1 402,9
01.01.2021 г.	8 006,7	856,4	767,6	88,8	7 150,3	5 691,1	1 459,2
Андижанская область							
01.01.2020 г.	8 440,4	1 178,8	770,3	408,5	7 261,6	5 152,9	2 108,7
01.02.2020 г.	8 498,1	1 209,4	800,5	408,8	7 288,7	5 143,2	2 145,5
01.03.2020 г.	8 567,1	1 272,8	858,5	414,2	7 294,3	5 165,1	2 129,3
01.04.2020 г.	8 857,5	1 436,3	958,3	478,0	7 421,2	5 250,0	2 171,2
01.05.2020 г.	9 590,0	1 529,3	912,0	617,3	8 060,7	5 546,5	2 514,2
01.06.2020 г.	10 107,2	1 685,3	980,2	705,0	8 421,9	5 758,1	2 663,8
01.07.2020 г.	10 523,8	1 504,4	777,4	727,0	9 019,4	6 263,5	2 755,9
01.08.2020 г.	10 948,7	1 494,8	743,1	751,7	9 453,9	6 575,2	2 878,7
01.09.2020 г.	11 116,9	1 511,5	732,8	778,7	9 605,4	6 668,5	2 936,9
01.10.2020 г.	11 480,8	1 719,4	884,5	834,9	9 761,4	6 816,0	2 945,4
01.11.2020 г.	11 833,2	1 947,0	1 053,7	893,4	9 886,1	6 896,8	2 989,4
01.12.2020 г.	12 032,2	2 002,4	1 131,5	871,0	10 029,8	6 998,2	3 031,5
01.01.2021 г.	12 116,2	1 972,9	1 108,9	864,0	10 143,3	7 039,5	3 103,7

Дата	Всего	в том числе:					
		краткосрочные кредиты	из них:		долгосрочные кредиты	из них:	
			в национальной валюте	в иностранной валюте		в национальной валюте	в иностранной валюте
1	2	3	4	5	6	7	8
Бухарская область							
01.01.2020 г.	8 873,6	962,7	635,3	327,5	7 910,8	4 467,9	3 443,0
01.02.2020 г.	8 954,1	927,7	638,5	289,2	8 026,5	4 486,6	3 539,9
01.03.2020 г.	9 009,1	974,1	666,3	307,8	8 035,1	4 481,2	3 553,8
01.04.2020 г.	9 162,9	909,4	675,3	234,1	8 253,5	4 582,6	3 670,9
01.05.2020 г.	9 958,9	1 131,2	585,7	545,5	8 827,7	4 911,8	3 915,9
01.06.2020 г.	10 221,6	1 141,8	596,4	545,4	9 079,8	5 159,1	3 920,7
01.07.2020 г.	10 603,0	895,1	433,3	461,8	9 707,9	5 483,7	4 224,1
01.08.2020 г.	10 758,1	884,5	416,7	467,8	9 873,6	5 528,6	4 345,1
01.09.2020 г.	11 015,9	878,2	426,8	451,4	10 137,7	5 655,9	4 481,8
01.10.2020 г.	11 285,3	959,4	512,8	446,6	10 325,9	5 721,1	4 604,7
01.11.2020 г.	11 515,4	1 268,5	800,6	467,8	10 246,9	5 602,8	4 644,1
01.12.2020 г.	11 658,7	1 245,8	819,0	426,8	10 412,9	5 720,9	4 692,0
01.01.2021 г.	11 958,1	1 843,5	1 410,2	433,3	10 114,6	5 118,1	4 996,5
Джизакская область							
01.01.2020 г.	6 629,3	670,7	539,6	131,1	5 958,6	4 411,0	1 547,6
01.02.2020 г.	6 727,2	725,6	596,5	129,2	6 001,5	4 420,1	1 581,5
01.03.2020 г.	6 860,2	748,4	664,7	83,7	6 111,8	4 514,8	1 597,0
01.04.2020 г.	7 262,2	769,3	695,7	73,7	6 492,8	4 729,3	1 763,5
01.05.2020 г.	7 641,6	730,2	668,6	61,7	6 911,4	4 961,2	1 950,2
01.06.2020 г.	8 047,2	769,3	707,0	62,3	7 277,9	5 141,2	2 136,7
01.07.2020 г.	8 317,6	588,1	523,6	64,5	7 729,5	5 436,4	2 293,1
01.08.2020 г.	8 573,2	557,1	491,3	65,9	8 016,0	5 591,3	2 424,8
01.09.2020 г.	8 832,5	557,7	488,8	68,9	8 274,7	5 758,5	2 516,3
01.10.2020 г.	9 052,5	604,5	547,2	57,3	8 448,0	5 850,0	2 598,0
01.11.2020 г.	9 369,4	749,7	683,3	66,4	8 619,7	5 898,1	2 721,6
01.12.2020 г.	9 605,8	844,4	772,0	72,4	8 761,4	5 961,8	2 799,6
01.01.2021 г.	9 855,7	954,0	814,6	139,3	8 901,8	5 980,1	2 921,6

Дата	Всего	в том числе:					
		краткосрочные кредиты	из них:		долгосрочные кредиты	из них:	
			в национальной валюте	в иностранной валюте		в национальной валюте	в иностранной валюте
1	2	3	4	5	6	7	8
Кашкадарьинская область							
01.01.2020 г.	7 761,6	1 004,6	865,1	139,5	6 757,0	5 067,0	1 690,1
01.02.2020 г.	7 849,3	1 079,3	946,1	133,2	6 770,1	5 017,0	1 753,0
01.03.2020 г.	8 012,3	1 152,8	1 017,5	135,3	6 859,5	5 083,8	1 775,7
01.04.2020 г.	8 378,3	1 319,5	1 125,8	193,7	7 058,8	5 280,0	1 778,8
01.05.2020 г.	9 104,3	1 262,0	1 066,1	195,9	7 842,3	5 486,9	2 355,4
01.06.2020 г.	9 438,8	1 262,6	1 072,5	190,1	8 176,3	5 724,1	2 452,1
01.07.2020 г.	9 531,7	973,3	798,6	174,7	8 558,4	6 048,0	2 510,4
01.08.2020 г.	9 679,1	842,9	678,1	164,8	8 836,2	6 247,3	2 588,9
01.09.2020 г.	9 878,2	851,5	708,0	143,5	9 026,7	6 407,3	2 619,4
01.10.2020 г.	10 212,5	987,7	841,1	146,6	9 224,8	6 591,4	2 633,4
01.11.2020 г.	10 642,5	1 290,0	1 101,0	188,9	9 352,6	6 693,6	2 659,0
01.12.2020 г.	10 846,9	1 410,4	1 189,2	221,1	9 436,6	6 773,3	2 663,3
01.01.2021 г.	11 038,1	1 572,6	1 315,7	256,9	9 465,5	6 724,2	2 741,3
Навоийская область							
01.01.2020 г.	6 243,9	368,4	315,0	53,3	5 875,5	3 938,6	1 936,9
01.02.2020 г.	6 281,4	377,9	330,9	47,1	5 903,4	3 955,1	1 948,3
01.03.2020 г.	6 309,1	385,2	362,1	23,1	5 923,9	3 987,3	1 936,6
01.04.2020 г.	6 582,7	420,8	388,1	32,7	6 162,0	4 062,3	2 099,7
01.05.2020 г.	6 857,6	420,1	366,9	53,2	6 437,5	4 203,5	2 234,0
01.06.2020 г.	7 030,3	447,6	371,8	75,8	6 582,7	4 330,7	2 252,0
01.07.2020 г.	7 308,6	393,4	305,6	87,8	6 915,2	4 552,5	2 362,7
01.08.2020 г.	7 488,2	397,5	275,8	121,7	7 090,7	4 664,7	2 426,0
01.09.2020 г.	7 743,3	412,7	269,3	143,4	7 330,6	4 807,2	2 523,4
01.10.2020 г.	7 971,9	461,5	306,6	155,0	7 510,4	4 953,2	2 557,2
01.11.2020 г.	8 179,9	536,6	376,3	160,3	7 643,3	5 033,4	2 609,9
01.12.2020 г.	8 745,3	596,6	438,8	157,8	8 148,7	5 178,7	2 970,0
01.01.2021 г.	8 792,4	594,0	459,8	134,2	8 198,3	5 172,1	3 026,3

Дата	Всего	в том числе:					
		краткосрочные кредиты	из них:		долгосрочные кредиты	из них:	
			в национальной валюте	в иностранной валюте		в национальной валюте	в иностранной валюте
1	2	3	4	5	6	7	8
Наманганская область							
01.01.2020 г.	7 071,0	708,0	628,6	79,4	6 363,1	4 718,3	1 644,7
01.02.2020 г.	7 148,3	757,2	669,3	87,9	6 391,1	4 752,1	1 639,0
01.03.2020 г.	7 302,8	903,9	753,6	150,3	6 398,9	4 764,3	1 634,6
01.04.2020 г.	7 531,2	1 009,2	758,2	251,0	6 522,0	4 830,3	1 691,7
01.05.2020 г.	7 914,7	963,0	720,8	242,3	6 951,7	5 060,9	1 890,8
01.06.2020 г.	8 178,3	935,1	717,8	217,3	7 243,3	5 257,3	1 986,0
01.07.2020 г.	8 355,8	728,2	500,6	227,6	7 627,6	5 532,9	2 094,7
01.08.2020 г.	8 589,9	661,5	443,7	217,9	7 928,4	5 776,1	2 152,3
01.09.2020 г.	8 884,2	673,8	472,9	200,9	8 210,4	5 984,7	2 225,7
01.10.2020 г.	9 132,4	800,1	603,1	197,0	8 332,3	6 035,5	2 296,7
01.11.2020 г.	9 355,7	894,3	720,3	174,1	8 461,3	6 108,7	2 352,6
01.12.2020 г.	9 533,6	961,9	780,0	181,9	8 571,7	6 195,6	2 376,1
01.01.2021 г.	9 884,2	990,9	791,1	199,8	8 893,3	6 373,4	2 519,9
Самаркандская область							
01.01.2020 г.	12 027,0	1 171,9	899,2	272,6	10 855,2	5 746,7	5 108,5
01.02.2020 г.	11 437,3	1 250,8	920,5	330,2	10 186,5	5 776,4	4 410,2
01.03.2020 г.	11 443,2	1 375,4	1 030,8	344,6	10 067,8	5 828,7	4 239,1
01.04.2020 г.	11 704,1	1 441,6	1 085,0	356,6	10 262,5	6 031,8	4 230,7
01.05.2020 г.	12 288,5	1 286,5	929,2	357,3	11 002,0	6 478,4	4 523,6
01.06.2020 г.	12 705,5	1 334,2	965,9	368,3	11 371,2	6 737,8	4 633,4
01.07.2020 г.	13 225,3	1 312,0	883,7	428,2	11 913,4	7 094,2	4 819,2
01.08.2020 г.	13 524,7	1 183,5	719,9	463,6	12 341,1	7 331,1	5 010,0
01.09.2020 г.	14 013,2	1 200,3	708,7	491,6	12 812,9	7 722,8	5 090,1
01.10.2020 г.	14 221,6	1 105,9	750,2	355,8	13 115,6	7 881,4	5 234,2
01.11.2020 г.	14 595,1	1 349,8	954,4	395,4	13 245,2	8 014,6	5 230,6
01.12.2020 г.	14 711,2	1 445,4	1 027,6	417,8	13 265,9	8 061,5	5 204,4
01.01.2021 г.	15 013,7	1 431,9	1 010,0	421,9	13 581,9	8 199,8	5 382,0

Дата	Всего	в том числе:					
		краткосрочные кредиты	из них:		долгосрочные кредиты	из них:	
			в национальной валюте	в иностранной валюте		в национальной валюте	в иностранной валюте
1	2	3	4	5	6	7	8
Сурхандарьинская область							
01.01.2020 г.	8 343,6	768,8	656,8	112,0	7 574,7	5 391,7	2 183,0
01.02.2020 г.	8 369,3	758,2	647,6	110,6	7 611,1	5 395,5	2 215,5
01.03.2020 г.	8 473,1	809,7	695,4	114,3	7 663,4	5 459,9	2 203,5
01.04.2020 г.	8 750,2	894,5	756,8	137,8	7 855,6	5 631,2	2 224,4
01.05.2020 г.	9 102,9	825,5	691,9	133,6	8 277,3	5 901,5	2 375,9
01.06.2020 г.	9 388,3	807,7	726,7	81,0	8 580,6	6 135,9	2 444,7
01.07.2020 г.	9 691,7	585,8	501,7	84,1	9 105,9	6 529,8	2 576,1
01.08.2020 г.	9 996,9	569,4	484,0	85,4	9 427,5	6 757,5	2 670,0
01.09.2020 г.	10 179,5	623,2	521,3	101,8	9 556,4	6 823,1	2 733,3
01.10.2020 г.	10 478,0	800,2	687,6	112,6	9 677,8	6 904,1	2 773,7
01.11.2020 г.	10 790,8	929,0	798,0	131,0	9 861,8	7 028,5	2 833,3
01.12.2020 г.	10 886,4	1 003,6	869,7	133,9	9 882,8	7 065,5	2 817,3
01.01.2021 г.	11 119,1	1 102,3	937,8	164,5	10 016,8	7 110,1	2 906,7
Сырдарьинская область							
01.01.2020 г.	5 144,5	644,9	378,0	266,9	4 499,5	3 132,9	1 366,7
01.02.2020 г.	5 245,6	682,8	397,2	285,6	4 562,8	3 123,6	1 439,2
01.03.2020 г.	5 432,5	766,6	468,3	298,2	4 665,9	3 159,5	1 506,5
01.04.2020 г.	5 660,3	721,1	494,6	226,5	4 939,2	3 288,6	1 650,6
01.05.2020 г.	5 960,9	730,4	480,9	249,5	5 230,5	3 431,2	1 799,3
01.06.2020 г.	6 194,0	743,2	500,7	242,5	5 450,8	3 577,2	1 873,6
01.07.2020 г.	6 476,0	630,7	381,0	249,7	5 845,3	3 767,9	2 077,4
01.08.2020 г.	6 667,4	600,9	371,7	229,2	6 066,5	3 879,4	2 187,1
01.09.2020 г.	7 101,3	597,7	371,1	226,6	6 503,6	4 088,9	2 414,7
01.10.2020 г.	7 420,6	692,9	445,8	247,1	6 727,8	4 216,3	2 511,4
01.11.2020 г.	7 629,6	822,3	561,7	260,6	6 807,3	4 283,8	2 523,5
01.12.2020 г.	7 864,2	840,0	571,9	268,1	7 024,2	4 336,8	2 687,4
01.01.2021 г.	7 972,3	766,5	574,2	192,3	7 205,9	4 328,7	2 877,2

Дата	Всего	в том числе:					
		краткосрочные кредиты	из них:		долгосрочные кредиты	из них:	
			в национальной валюте	в иностранной валюте		в национальной валюте	в иностранной валюте
1	2	3	4	5	6	7	8
Ташкентская область							
01.01.2020 г.	13 555,9	1 609,2	990,8	618,4	11 946,7	6 973,9	4 972,8
01.02.2020 г.	13 728,1	1 704,8	1 051,1	653,6	12 023,4	7 009,7	5 013,7
01.03.2020 г.	13 729,3	1 635,8	988,2	647,6	12 093,5	7 108,2	4 985,3
01.04.2020 г.	14 134,0	1 775,3	1 006,9	768,4	12 358,7	7 341,5	5 017,3
01.05.2020 г.	14 666,3	1 849,3	932,6	916,7	12 817,0	7 477,6	5 339,4
01.06.2020 г.	15 022,1	1 893,6	1 004,7	889,0	13 128,4	7 812,1	5 316,3
01.07.2020 г.	15 269,1	1 713,8	828,1	885,7	13 555,2	8 230,4	5 324,9
01.08.2020 г.	15 517,2	1 682,4	822,0	860,3	13 834,8	8 438,1	5 396,7
01.09.2020 г.	16 298,4	1 764,7	916,5	848,2	14 533,7	8 579,5	5 954,2
01.10.2020 г.	16 613,5	2 035,9	1 079,8	956,1	14 577,6	8 615,0	5 962,6
01.11.2020 г.	16 888,3	2 219,4	1 298,2	921,2	14 669,0	8 679,2	5 989,8
01.12.2020 г.	17 081,0	2 219,8	1 389,0	830,8	14 861,2	8 716,4	6 144,8
01.01.2021 г.	17 349,8	2 526,1	1 540,7	985,4	14 823,7	8 619,9	6 203,7
Ферганская область							
01.01.2020 г.	8 774,0	976,6	832,6	144,0	7 797,3	5 711,1	2 086,2
01.02.2020 г.	8 863,5	1 072,9	916,9	156,1	7 790,6	5 675,2	2 115,4
01.03.2020 г.	9 109,5	1 194,6	1 020,7	173,9	7 914,9	5 731,4	2 183,6
01.04.2020 г.	9 421,9	1 302,4	1 113,0	189,4	8 119,4	5 891,9	2 227,6
01.05.2020 г.	9 926,5	1 331,2	1 021,7	309,5	8 595,3	6 154,9	2 440,4
01.06.2020 г.	10 465,8	1 443,6	1 051,7	391,8	9 022,2	6 424,7	2 597,5
01.07.2020 г.	10 733,6	1 167,3	804,6	362,7	9 566,3	6 764,9	2 801,4
01.08.2020 г.	11 110,1	1 109,1	801,4	307,7	10 001,0	6 988,4	3 012,7
01.09.2020 г.	11 520,4	1 183,9	804,1	379,7	10 336,6	7 258,8	3 077,7
01.10.2020 г.	11 873,6	1 375,1	1 002,6	372,5	10 498,5	7 367,2	3 131,3
01.11.2020 г.	12 272,3	1 546,6	1 175,2	371,4	10 725,7	7 401,0	3 324,6
01.12.2020 г.	12 425,7	1 724,6	1 281,4	443,2	10 701,1	7 415,6	3 285,5
01.01.2021 г.	12 553,5	1 722,6	1 336,9	385,6	10 831,0	7 390,4	3 440,6

Дата	Всего	в том числе:					
		краткосрочные кредиты	из них:		долгосрочные кредиты	из них:	
			в национальной валюте	в иностранной валюте		в национальной валюте	в иностранной валюте
1	2	3	4	5	6	7	8
Хорезмская область							
01.01.2020 г.	6 349,8	565,5	425,8	139,7	5 784,3	3 978,4	1 805,9
01.02.2020 г.	6 390,3	572,3	421,6	150,7	5 818,0	3 991,0	1 827,0
01.03.2020 г.	6 512,5	640,7	428,8	211,8	5 871,9	4 035,8	1 836,1
01.04.2020 г.	6 686,7	664,5	432,5	232,1	6 022,2	4 164,4	1 857,8
01.05.2020 г.	7 100,2	682,6	426,9	255,7	6 417,6	4 374,1	2 043,5
01.06.2020 г.	7 492,8	572,5	437,3	135,2	6 920,3	4 558,0	2 362,3
01.07.2020 г.	7 709,4	446,9	343,2	103,7	7 262,5	4 775,4	2 487,1
01.08.2020 г.	7 982,9	440,6	340,8	99,9	7 542,2	5 018,7	2 523,5
01.09.2020 г.	8 247,1	443,9	343,8	100,1	7 803,2	5 167,9	2 635,3
01.10.2020 г.	8 637,9	560,7	434,8	125,9	8 077,2	5 270,0	2 807,3
01.11.2020 г.	9 179,8	708,4	568,0	140,5	8 471,3	5 299,7	3 171,6
01.12.2020 г.	9 375,0	706,7	564,5	142,2	8 668,3	5 391,6	3 276,7
01.01.2021 г.	9 453,6	650,8	537,8	113,0	8 802,8	5 406,6	3 396,2
г. Ташкент							
01.01.2020 г.	104 678,5	6 912,8	3 343,4	3 569,4	97 765,7	35 279,1	62 486,5
01.02.2020 г.	105 837,5	7 512,6	3 266,1	4 246,5	98 325,0	34 941,7	63 383,3
01.03.2020 г.	107 257,8	8 256,0	3 333,1	4 922,9	99 001,7	34 954,8	64 046,9
01.04.2020 г.	109 764,3	9 019,4	3 379,7	5 639,7	100 744,9	35 260,0	65 484,9
01.05.2020 г.	113 871,2	8 703,0	2 946,6	5 756,4	105 168,2	36 063,5	69 104,7
01.06.2020 г.	115 213,8	9 122,0	2 869,0	6 253,0	106 091,9	36 136,5	69 955,4
01.07.2020 г.	118 525,9	9 842,6	3 023,5	6 819,1	108 683,3	36 248,4	72 434,9
01.08.2020 г.	120 150,3	10 418,5	3 652,1	6 766,4	109 731,8	36 580,8	73 151,0
01.09.2020 г.	121 840,7	10 998,9	4 093,3	6 905,6	110 841,8	36 670,6	74 171,2
01.10.2020 г.	123 064,2	10 633,3	4 099,3	6 534,0	112 430,9	37 134,7	75 296,2
01.11.2020 г.	125 178,3	11 210,6	4 400,6	6 810,0	113 967,7	37 332,7	76 635,0
01.12.2020 г.	126 337,9	11 127,9	4 389,6	6 738,3	115 210,0	37 996,1	77 213,9
01.01.2021 г.	130 167,1	11 259,3	4 382,6	6 876,7	118 907,7	38 486,7	80 421,0

Таблица 5.3.8б

Остатки кредитов коммерческих банков за 2021 год

(по срокам, в разрезе регионов)

млрд. сум

Дата	Всего	в том числе:					
		краткосрочные кредиты	из них:		долгосрочные кредиты	из них:	
			в национальной валюте	в иностранной валюте		в национальной валюте	в иностранной валюте
1	2	3	4	5	6	7	8
Республика Каракалпакстан							
01.01.2021 г.	8 006,7	856,4	767,6	88,8	7 150,3	5 691,1	1 459,2
01.02.2021 г.	7 916,9	891,0	764,8	126,3	7 025,9	5 567,4	1 458,5
01.03.2021 г.	7 931,5	925,1	807,8	117,3	7 006,4	5 669,8	1 336,6
01.04.2021 г.	7 973,0	919,5	791,7	127,8	7 053,5	5 731,9	1 321,6
01.05.2021 г.	8 201,7	924,9	797,2	127,7	7 276,8	5 910,9	1 365,9
01.06.2021 г.	8 358,3	896,8	767,4	129,4	7 461,5	6 050,1	1 411,4
01.07.2021 г.	8 364,6	807,3	689,6	117,7	7 557,3	6 135,1	1 422,3
01.08.2021 г.	8 440,7	800,8	668,6	132,2	7 639,9	6 194,1	1 445,8
01.09.2021 г.	8 284,6	713,7	618,6	95,1	7 570,9	6 144,6	1 426,3
01.10.2021 г.	8 414,6	817,7	717,5	100,2	7 596,9	6 194,0	1 402,8
01.11.2021 г.	8 470,7	849,6	748,7	100,9	7 621,1	6 196,8	1 424,3
01.12.2021 г.	8 478,7	831,9	739,7	92,2	7 646,8	6 230,8	1 416,0
01.01.2022 г.	8 576,4	733,1	670,2	62,8	7 843,3	6 286,5	1 556,8
Андижанская область							
01.01.2021 г.	12 116,2	1 972,9	1 108,9	864,0	10 143,3	7 039,5	3 103,7
01.02.2021 г.	12 031,7	2 031,9	1 202,3	829,6	9 999,8	6 902,7	3 097,1
01.03.2021 г.	12 133,2	2 066,4	1 253,9	812,5	10 066,8	6 930,0	3 136,8
01.04.2021 г.	12 322,4	2 083,2	1 344,9	738,3	10 239,2	7 081,2	3 158,0
01.05.2021 г.	12 671,4	2 013,1	1 378,2	634,9	10 658,3	7 367,4	3 290,9
01.06.2021 г.	12 950,8	2 021,5	1 401,5	620,0	10 929,3	7 602,1	3 327,2
01.07.2021 г.	13 077,0	1 797,0	1 150,7	646,3	11 280,0	7 819,9	3 460,1
01.08.2021 г.	13 060,2	1 605,4	976,7	628,8	11 454,8	7 982,9	3 471,9
01.09.2021 г.	13 261,3	1 586,6	930,6	656,0	11 674,7	8 150,6	3 524,1
01.10.2021 г.	13 492,4	1 699,9	1 023,3	676,6	11 792,5	8 219,8	3 572,7
01.11.2021 г.	13 922,1	1 838,3	1 169,7	668,6	12 083,8	8 259,9	3 823,9
01.12.2021 г.	14 074,2	1 952,6	1 216,3	736,3	12 121,6	8 251,2	3 870,4
01.01.2022 г.	14 096,0	1 877,8	1 183,4	694,4	12 218,2	8 250,1	3 968,2

Дата	Всего	в том числе:					
		краткосрочные кредиты	из них:		долгосрочные кредиты	из них:	
			в национальной валюте	в иностранной валюте		в национальной валюте	в иностранной валюте
1	2	3	4	5	6	7	8
Бухарская область							
01.01.2021 г.	11 958,1	1 843,5	1 410,2	433,3	10 114,6	5 118,1	4 996,5
01.02.2021 г.	11 974,5	1 856,9	1 360,7	496,3	10 117,6	5 017,5	5 100,1
01.03.2021 г.	12 068,0	1 763,1	1 314,0	449,1	10 304,9	5 086,3	5 218,6
01.04.2021 г.	12 666,8	1 562,4	1 197,5	364,8	11 104,5	5 472,7	5 631,7
01.05.2021 г.	13 171,4	1 462,3	1 084,0	378,3	11 709,0	5 904,6	5 804,4
01.06.2021 г.	13 625,5	1 410,8	1 030,0	380,8	12 214,7	6 239,2	5 975,5
01.07.2021 г.	13 875,2	1 246,8	894,7	352,1	12 628,4	6 446,2	6 182,2
01.08.2021 г.	14 021,7	1 198,6	814,0	384,6	12 823,1	6 583,0	6 240,1
01.09.2021 г.	13 885,5	1 145,6	752,5	393,0	12 739,9	6 623,0	6 117,0
01.10.2021 г.	14 331,2	1 336,3	906,4	430,0	12 994,8	6 743,6	6 251,3
01.11.2021 г.	14 755,8	1 694,1	1 069,4	624,8	13 061,6	6 809,2	6 252,4
01.12.2021 г.	14 862,9	1 718,7	1 076,2	642,6	13 144,2	6 872,9	6 271,3
01.01.2022 г.	15 129,6	1 704,9	1 119,5	585,4	13 424,7	7 003,3	6 421,4
Джизакская область							
01.01.2021 г.	9 855,7	954,0	814,6	139,3	8 901,8	5 980,1	2 921,6
01.02.2021 г.	9 876,4	1 027,9	885,6	142,3	8 848,5	5 946,6	2 901,8
01.03.2021 г.	9 994,9	1 148,5	967,1	181,3	8 846,5	5 902,6	2 943,9
01.04.2021 г.	10 162,7	1 263,8	1 061,9	201,9	8 898,9	5 995,4	2 903,5
01.05.2021 г.	10 527,6	1 328,1	1 133,1	195,0	9 199,5	6 163,8	3 035,7
01.06.2021 г.	10 828,2	1 400,0	1 194,8	205,2	9 428,2	6 259,1	3 169,1
01.07.2021 г.	10 708,1	1 108,1	908,9	199,2	9 600,0	6 443,3	3 156,7
01.08.2021 г.	10 668,3	1 014,9	822,2	192,6	9 653,4	6 485,6	3 167,8
01.09.2021 г.	10 457,8	1 021,5	834,8	186,7	9 436,3	6 258,0	3 178,2
01.10.2021 г.	10 665,7	1 102,1	866,0	236,1	9 563,6	6 260,7	3 302,9
01.11.2021 г.	10 857,3	1 206,8	960,2	246,6	9 650,5	6 252,6	3 398,0
01.12.2021 г.	11 128,3	1 316,9	1 016,0	300,9	9 811,5	6 262,1	3 549,4
01.01.2022 г.	10 781,8	1 047,0	820,8	226,2	9 734,8	6 177,9	3 556,8

Дата	Всего	в том числе:					
		краткосрочные кредиты	из них:		долгосрочные кредиты	из них:	
			в национальной валюте	в иностранной валюте		в национальной валюте	в иностранной валюте
1	2	3	4	5	6	7	8
Кашкадарьинская область							
01.01.2021 г.	11 038,1	1 572,6	1 315,7	256,9	9 465,5	6 724,2	2 741,3
01.02.2021 г.	10 953,3	1 596,0	1 363,4	232,6	9 357,3	6 611,9	2 745,4
01.03.2021 г.	11 077,8	1 770,0	1 431,9	338,2	9 307,8	6 567,8	2 740,0
01.04.2021 г.	11 330,6	1 821,8	1 480,7	341,2	9 508,8	6 781,0	2 727,8
01.05.2021 г.	11 759,6	1 839,5	1 495,3	344,2	9 920,0	7 129,6	2 790,5
01.06.2021 г.	12 031,9	1 839,2	1 476,1	363,1	10 192,7	7 364,9	2 827,8
01.07.2021 г.	11 973,3	1 442,8	1 111,5	331,3	10 530,5	7 574,7	2 955,8
01.08.2021 г.	11 983,9	1 311,4	1 016,9	294,5	10 672,5	7 705,7	2 966,8
01.09.2021 г.	11 790,6	1 199,7	937,3	262,4	10 590,9	7 689,6	2 901,4
01.10.2021 г.	11 900,7	1 273,7	1 008,5	265,2	10 627,1	7 723,1	2 904,0
01.11.2021 г.	12 119,8	1 433,5	1 180,9	252,5	10 686,3	7 745,8	2 940,5
01.12.2021 г.	12 285,0	1 456,9	1 209,9	247,0	10 828,1	7 761,3	3 066,8
01.01.2022 г.	12 654,5	1 426,9	1 090,3	336,5	11 227,6	7 779,8	3 447,8
Навоийская область							
01.01.2021 г.	8 792,4	594,0	459,8	134,2	8 198,3	5 172,1	3 026,3
01.02.2021 г.	8 744,4	638,2	512,1	126,1	8 106,2	5 053,7	3 052,5
01.03.2021 г.	8 852,4	707,0	535,0	172,0	8 145,4	4 991,7	3 153,7
01.04.2021 г.	8 946,0	723,7	552,5	171,2	8 222,3	5 106,7	3 115,6
01.05.2021 г.	9 421,7	700,1	571,0	129,1	8 721,5	5 284,5	3 437,0
01.06.2021 г.	9 643,0	731,8	574,9	157,0	8 911,2	5 448,8	3 462,4
01.07.2021 г.	9 729,8	649,5	503,0	146,5	9 080,3	5 584,4	3 496,0
01.08.2021 г.	9 732,1	657,5	480,7	176,9	9 074,6	5 608,0	3 466,5
01.09.2021 г.	9 154,9	623,5	457,6	165,9	8 531,4	5 484,5	3 046,9
01.10.2021 г.	9 269,5	639,0	470,0	169,0	8 630,5	5 528,0	3 102,5
01.11.2021 г.	9 307,3	670,2	515,2	155,0	8 637,2	5 534,9	3 102,3
01.12.2021 г.	9 329,4	729,7	558,2	171,4	8 599,7	5 557,6	3 042,1
01.01.2022 г.	9 424,9	720,4	569,2	151,2	8 704,6	5 589,4	3 115,1

Дата	Всего	в том числе:					
		краткосрочные кредиты	из них:		долгосрочные кредиты	из них:	
			в национальной валюте	в иностранной валюте		в национальной валюте	в иностранной валюте
1	2	3	4	5	6	7	8
Наманганская область							
01.01.2021 г.	9 884,2	990,9	791,1	199,8	8 893,3	6 373,4	2 519,9
01.02.2021 г.	10 023,7	1 096,4	820,0	276,4	8 927,4	6 326,9	2 600,4
01.03.2021 г.	9 941,6	1 240,5	970,2	270,3	8 701,0	6 263,6	2 437,4
01.04.2021 г.	10 287,7	1 424,1	1 157,3	266,8	8 863,6	6 315,8	2 547,7
01.05.2021 г.	10 756,1	1 570,4	1 279,3	291,1	9 185,7	6 557,8	2 627,9
01.06.2021 г.	11 132,3	1 701,2	1 357,9	343,3	9 431,1	6 678,3	2 752,8
01.07.2021 г.	11 115,8	1 547,6	1 214,6	332,9	9 568,3	6 707,2	2 861,0
01.08.2021 г.	11 133,8	1 525,0	1 190,1	335,0	9 608,8	6 731,2	2 877,6
01.09.2021 г.	10 857,9	1 467,8	1 152,1	315,6	9 390,1	6 630,4	2 759,7
01.10.2021 г.	11 026,6	1 588,5	1 269,4	319,1	9 438,1	6 626,9	2 811,3
01.11.2021 г.	11 203,0	1 762,2	1 421,5	340,7	9 440,8	6 598,8	2 842,0
01.12.2021 г.	11 267,0	1 803,4	1 477,6	325,8	9 463,6	6 658,1	2 805,5
01.01.2022 г.	11 323,3	1 718,8	1 431,6	287,2	9 604,5	6 752,0	2 852,5
Самаркандская область							
01.01.2021 г.	15 013,7	1 431,9	1 010,0	421,9	13 581,9	8 199,8	5 382,0
01.02.2021 г.	14 929,5	1 525,0	1 079,7	445,2	13 404,5	8 069,6	5 334,9
01.03.2021 г.	15 052,0	1 592,5	1 171,4	421,1	13 459,5	8 042,5	5 417,0
01.04.2021 г.	15 016,6	1 696,7	1 218,1	478,6	13 320,0	8 056,4	5 263,6
01.05.2021 г.	15 519,7	1 755,6	1 261,2	494,3	13 764,1	8 369,5	5 394,6
01.06.2021 г.	15 785,4	1 868,0	1 315,8	552,2	13 917,4	8 497,5	5 419,9
01.07.2021 г.	16 038,3	1 966,6	1 172,9	793,7	14 071,7	8 624,3	5 447,4
01.08.2021 г.	16 018,0	1 874,2	1 044,9	829,3	14 143,8	8 736,0	5 407,8
01.09.2021 г.	15 711,7	1 820,8	975,7	845,1	13 890,9	8 711,3	5 179,5
01.10.2021 г.	15 875,6	1 927,7	1 008,0	919,8	13 947,9	8 850,8	5 097,1
01.11.2021 г.	15 969,7	1 968,9	1 085,2	883,7	14 000,9	8 923,7	5 077,2
01.12.2021 г.	15 995,5	2 008,4	1 112,1	896,2	13 987,1	8 959,4	5 027,7
01.01.2022 г.	16 040,0	1 946,6	1 160,9	785,7	14 093,4	9 064,7	5 028,7

Дата	Всего	в том числе:					
		краткосрочные кредиты	из них:		долгосрочные кредиты	из них:	
			в национальной валюте	в иностранной валюте		в национальной валюте	в иностранной валюте
1	2	3	4	5	6	7	8
Сурхандарьинская область							
01.01.2021 г.	11 119,1	1 102,3	937,8	164,5	10 016,8	7 110,1	2 906,7
01.02.2021 г.	11 274,7	1 260,4	1 023,6	236,8	10 014,3	7 002,8	3 011,5
01.03.2021 г.	11 440,0	1 449,3	1 149,9	299,3	9 990,7	6 999,4	2 991,3
01.04.2021 г.	11 813,2	1 488,5	1 199,3	289,3	10 324,7	7 273,0	3 051,7
01.05.2021 г.	12 276,5	1 556,7	1 271,7	285,0	10 719,8	7 637,9	3 081,8
01.06.2021 г.	12 542,0	1 588,8	1 290,1	298,7	10 953,2	7 889,2	3 064,0
01.07.2021 г.	12 520,8	1 278,1	1 056,2	221,9	11 242,7	8 050,2	3 192,5
01.08.2021 г.	12 562,2	1 241,7	1 032,3	209,4	11 320,6	8 195,4	3 125,2
01.09.2021 г.	12 226,9	1 115,1	929,4	185,7	11 111,8	8 023,2	3 088,5
01.10.2021 г.	12 468,7	1 292,2	1 102,1	190,2	11 176,5	8 093,1	3 083,3
01.11.2021 г.	12 603,3	1 417,5	1 224,0	193,4	11 185,8	8 124,9	3 060,9
01.12.2021 г.	12 740,7	1 459,8	1 253,0	206,8	11 280,9	8 236,9	3 044,0
01.01.2022 г.	12 681,9	1 245,8	1 064,2	181,6	11 436,1	8 432,2	3 003,9
Сырдарьинская область							
01.01.2021 г.	7 972,3	766,5	574,2	192,3	7 205,9	4 328,7	2 877,2
01.02.2021 г.	8 090,9	873,4	666,5	206,9	7 217,6	4 330,5	2 887,1
01.03.2021 г.	8 150,1	977,9	767,8	210,1	7 172,2	4 294,5	2 877,7
01.04.2021 г.	8 307,9	1 152,8	860,8	292,0	7 155,1	4 285,6	2 869,5
01.05.2021 г.	8 666,3	1 284,6	977,7	306,9	7 381,7	4 386,5	2 995,2
01.06.2021 г.	9 106,7	1 277,2	979,7	297,5	7 829,5	4 689,6	3 140,0
01.07.2021 г.	9 235,7	1 244,1	792,2	451,9	7 991,7	4 789,9	3 201,7
01.08.2021 г.	9 265,1	1 161,4	705,5	455,9	8 103,7	4 862,1	3 241,6
01.09.2021 г.	9 455,4	1 175,1	717,9	457,3	8 280,2	4 903,1	3 377,2
01.10.2021 г.	9 554,6	1 222,5	778,1	444,3	8 332,1	4 926,8	3 405,3
01.11.2021 г.	9 640,0	1 331,7	913,2	418,5	8 308,3	4 849,7	3 458,6
01.12.2021 г.	9 691,4	1 367,5	942,2	425,3	8 323,9	4 841,8	3 482,1
01.01.2022 г.	9 662,2	1 335,9	889,4	446,5	8 326,3	4 839,6	3 486,7

Дата	Всего	в том числе:					
		краткосрочные кредиты	из них:		долгосрочные кредиты	из них:	
			в национальной валюте	в иностранной валюте		в национальной валюте	в иностранной валюте
1	2	3	4	5	6	7	8
Ташкентская область							
01.01.2021 г.	17 349,8	2 526,1	1 540,7	985,4	14 823,7	8 619,9	6 203,7
01.02.2021 г.	17 121,6	2 482,4	1 575,1	907,2	14 639,2	8 389,3	6 250,0
01.03.2021 г.	17 274,1	2 479,6	1 584,6	895,1	14 794,5	8 483,8	6 310,7
01.04.2021 г.	17 539,8	2 571,7	1 675,5	896,2	14 968,1	8 682,7	6 285,4
01.05.2021 г.	17 785,4	2 663,4	1 793,4	870,0	15 122,0	8 802,2	6 319,9
01.06.2021 г.	18 089,7	2 772,3	1 704,0	1 068,3	15 317,4	9 035,4	6 282,0
01.07.2021 г.	17 915,9	2 331,6	1 341,6	990,1	15 584,3	9 341,6	6 242,7
01.08.2021 г.	18 435,2	2 348,1	1 163,4	1 184,7	16 087,1	9 711,1	6 376,1
01.09.2021 г.	18 959,9	2 650,8	1 150,6	1 500,2	16 309,0	9 878,0	6 431,0
01.10.2021 г.	19 245,0	2 913,8	1 355,1	1 558,7	16 331,2	9 909,0	6 422,2
01.11.2021 г.	19 552,2	3 062,5	1 570,1	1 492,3	16 489,8	10 070,8	6 419,0
01.12.2021 г.	19 648,8	3 074,1	1 618,3	1 455,8	16 574,7	10 191,9	6 382,8
01.01.2022 г.	20 308,2	3 740,3	1 560,9	2 179,4	16 567,9	10 357,9	6 210,0
Ферганская область							
01.01.2021 г.	12 553,5	1 722,6	1 336,9	385,6	10 831,0	7 390,4	3 440,6
01.02.2021 г.	12 537,1	1 787,8	1 395,1	392,7	10 749,4	7 294,3	3 455,0
01.03.2021 г.	12 643,2	1 878,4	1 505,2	373,2	10 764,8	7 268,5	3 496,3
01.04.2021 г.	12 928,1	2 005,7	1 631,6	374,0	10 922,4	7 429,3	3 493,1
01.05.2021 г.	13 497,3	2 169,5	1 751,0	418,5	11 327,8	7 741,2	3 586,6
01.06.2021 г.	13 833,8	2 290,2	1 842,6	447,6	11 543,7	7 880,7	3 662,9
01.07.2021 г.	13 706,7	1 908,1	1 452,4	455,6	11 798,6	8 045,9	3 752,7
01.08.2021 г.	13 842,9	1 966,8	1 430,8	536,0	11 876,1	8 149,3	3 726,8
01.09.2021 г.	13 374,0	1 786,9	1 267,5	519,4	11 587,1	8 002,9	3 584,2
01.10.2021 г.	13 679,6	1 965,1	1 432,6	532,4	11 714,6	8 159,9	3 554,6
01.11.2021 г.	13 943,2	2 158,2	1 610,0	548,1	11 785,0	8 203,8	3 581,3
01.12.2021 г.	13 960,7	2 162,6	1 632,8	529,8	11 798,1	8 272,9	3 525,2
01.01.2022 г.	14 087,4	2 116,4	1 627,4	489,0	11 971,0	8 395,0	3 576,0

Дата	Всего	в том числе:					
		краткосрочные кредиты	из них:		долгосрочные кредиты	из них:	
			в национальной валюте	в иностранной валюте		в национальной валюте	в иностранной валюте
1	2	3	4	5	6	7	8
Хорезмская область							
01.01.2021 г.	9 453,6	650,8	537,8	113,0	8 802,8	5 406,6	3 396,2
01.02.2021 г.	9 363,9	656,8	529,3	127,5	8 707,2	5 289,3	3 417,9
01.03.2021 г.	9 546,4	702,5	561,3	141,2	8 843,9	5 295,8	3 548,1
01.04.2021 г.	9 698,6	758,0	592,9	165,2	8 940,5	5 368,5	3 572,0
01.05.2021 г.	10 078,7	774,9	625,7	149,2	9 303,8	5 602,1	3 701,7
01.06.2021 г.	10 297,5	784,2	628,2	156,0	9 513,3	5 743,3	3 770,0
01.07.2021 г.	10 348,1	658,9	524,5	134,4	9 689,2	5 845,1	3 844,1
01.08.2021 г.	10 395,5	638,4	504,2	134,2	9 757,1	5 880,7	3 876,4
01.09.2021 г.	10 179,0	582,4	448,5	133,9	9 596,6	5 808,4	3 788,2
01.10.2021 г.	10 363,0	761,3	575,8	185,5	9 601,7	5 832,0	3 769,7
01.11.2021 г.	10 547,6	896,4	702,7	193,7	9 651,2	5 864,1	3 787,1
01.12.2021 г.	10 602,8	900,1	693,7	206,4	9 702,7	5 880,9	3 821,8
01.01.2022 г.	10 723,8	926,0	705,4	220,6	9 797,8	5 938,7	3 859,1
г. Ташкент							
01.01.2021 г.	130 167,1	11 259,3	4 382,6	6 876,7	118 907,7	38 486,7	80 421,0
01.02.2021 г.	131 262,0	11 956,9	4 372,7	7 584,1	119 305,2	38 400,5	80 904,7
01.03.2021 г.	132 463,5	12 461,8	4 544,4	7 917,3	120 001,8	38 632,0	81 369,8
01.04.2021 г.	132 864,2	12 077,7	4 271,8	7 805,8	120 786,5	39 002,4	81 784,1
01.05.2021 г.	136 068,9	12 552,8	4 504,0	8 048,8	123 516,2	39 288,3	84 227,9
01.06.2021 г.	137 902,4	11 810,6	4 620,9	7 189,7	126 091,8	39 640,5	86 451,3
01.07.2021 г.	140 135,6	11 840,9	4 608,1	7 232,8	128 294,7	41 019,5	87 275,1
01.08.2021 г.	141 628,4	12 385,7	4 671,2	7 714,5	129 242,7	42 161,7	87 081,0
01.09.2021 г.	148 105,0	12 931,0	5 471,2	7 459,8	135 174,0	44 902,5	90 271,5
01.10.2021 г.	149 717,7	12 735,6	5 617,8	7 117,8	136 982,2	45 547,3	91 434,9
01.11.2021 г.	151 692,4	13 275,7	5 977,0	7 298,7	138 416,7	45 920,9	92 495,7
01.12.2021 г.	155 044,1	13 185,7	6 240,8	6 944,9	141 858,5	47 142,4	94 716,0
01.01.2022 г.	159 191,5	12 742,6	5 822,7	6 920,0	146 448,9	49 040,6	97 408,3

Таблица 5.3.9

Остатки кредитов коммерческих банков

(по отраслям)

млрд. сум

Дата	Всего	из них:								
		Промышлен-ность	Сельское хозяйство	Строитель-ство	Торговля и сфера общественных услуг	Транспорт и коммуникации	Материально-техническое снабжение и сбыт	Жилищно-коммунальные услуги	Физические лица	Другие сектора
1	2	3	4	5	6	7	8	9	10	11
01.01.2020 г.	210 029,0	75 636,4	17 205,2	5 930,4	14 480,2	23 515,9	3 301,9	2 511,6	39 933,6	27 513,8
01.02.2020 г.	211 474,6	75 378,8	17 543,9	5 997,3	14 728,6	24 426,3	3 497,4	2 567,5	40 783,3	26 551,5
01.03.2020 г.	214 269,2	76 864,4	18 162,1	6 033,1	15 035,4	24 285,6	3 464,8	2 559,2	42 158,2	25 706,3
01.04.2020 г.	220 392,4	79 290,8	19 663,7	6 138,8	15 641,5	24 437,2	3 539,7	2 396,8	43 488,6	25 795,5
01.05.2020 г.	230 659,4	84 797,6	21 983,1	6 293,1	16 115,6	24 912,8	3 693,6	2 648,7	43 820,9	26 393,9
01.06.2020 г.	236 339,6	87 143,4	23 699,5	6 429,1	16 562,9	25 216,8	3 596,6	2 595,8	44 761,6	26 333,8
01.07.2020 г.	243 263,8	90 645,4	22 874,2	6 568,8	17 322,0	25 702,3	3 733,5	3 092,4	47 390,4	25 934,7
01.08.2020 г.	248 112,3	92 336,3	23 027,0	6 742,0	17 729,1	25 750,3	3 665,1	2 943,8	48 824,7	27 094,0
01.09.2020 г.	254 039,8	94 818,6	23 690,8	6 822,2	18 154,5	25 908,8	3 882,4	3 154,3	50 017,8	27 590,4
01.10.2020 г.	259 057,6	96 536,5	25 234,0	6 955,7	18 572,5	26 097,6	3 906,5	3 625,6	51 465,5	26 663,7
01.11.2020 г.	265 264,2	98 350,3	27 058,7	7 124,5	19 079,4	26 435,6	3 979,6	3 680,3	52 769,1	26 786,7
01.12.2020 г.	269 037,0	99 434,4	27 482,6	7 333,0	19 307,3	26 362,2	3 977,7	3 722,4	54 080,3	27 337,0
01.01.2021 г.	275 280,6	102 162,4	28 080,5	7 380,3	19 916,2	26 626,0	3 962,1	3 759,0	54 887,7	28 506,4
01.02.2021 г.	276 100,8	102 664,6	28 501,5	7 452,2	20 352,9	26 743,9	3 920,7	4 338,1	54 707,3	27 419,5
01.03.2021 г.	278 568,7	102 831,0	28 980,9	7 615,0	20 873,0	26 734,6	3 798,2	4 347,9	55 338,3	28 049,8
01.04.2021 г.	281 857,6	101 430,4	30 019,6	8 217,0	21 076,3	27 034,6	3 811,4	4 400,1	56 757,9	29 110,5
01.05.2021 г.	290 402,4	102 521,9	31 794,7	7 817,6	22 426,3	28 363,1	4 057,3	4 530,8	58 741,6	30 149,0
01.06.2021 г.	296 127,7	103 987,7	34 355,2	8 515,3	23 997,0	28 718,8	4 005,1	5 288,3	60 293,5	26 966,9
01.07.2021 г.	298 745,0	107 096,2	32 761,1	9 148,9	24 156,7	28 756,2	4 044,7	5 614,9	61 815,8	25 350,6
01.08.2021 г.	301 188,0	109 081,5	32 054,5	9 237,3	24 323,2	28 230,5	3 999,6	6 022,2	62 994,1	25 245,1
01.09.2021 г.	305 704,4	111 430,9	32 578,1	9 145,1	24 422,7	28 124,2	3 900,0	6 088,7	64 507,1	25 507,7
01.10.2021 г.	310 005,2	112 267,0	33 482,3	9 172,1	24 803,1	28 240,7	3 777,0	6 272,1	65 794,5	26 196,3
01.11.2021 г.	314 584,5	113 217,2	35 045,4	9 444,4	26 046,9	28 068,6	3 886,5	3 427,6	66 853,7	28 594,3
01.12.2021 г.	319 109,5	115 031,7	34 903,4	9 445,7	27 067,9	28 392,1	3 874,7	3 137,7	68 124,7	29 131,5
01.01.2022 г.	324 681,5	117 638,5	35 022,4	9 281,8	27 406,0	28 708,1	3 814,4	2 284,1	69 496,2	31 030,0

Таблица 5.3.10

Остатки кредитов коммерческих банков

(по целям)

млрд. сум

Дата	Всего	из них:				
		Для приобретения основных средств	Для пополнения оборотных средств	Юридическим лицам для нового строительства и реконструкции	Населению для строительства и приобретения жилья	Другие цели
1	2	3	4	5	6	7
01.01.2020 г.	210 029,0	93 721,4	31 367,7	23 133,8	20 538,2	41 268,0
01.02.2020 г.	211 474,6	94 531,3	32 199,2	22 082,7	21 312,0	41 349,3
01.03.2020 г.	214 269,2	95 471,2	30 676,1	21 397,8	22 172,2	44 551,9
01.04.2020 г.	220 392,4	98 024,2	32 000,3	20 117,5	22 981,4	47 269,1
01.05.2020 г.	230 659,4	104 495,5	33 139,8	20 741,7	23 540,2	48 742,2
01.06.2020 г.	236 340,3	106 822,6	34 355,7	21 033,9	24 095,5	50 032,7
01.07.2020 г.	243 263,8	107 533,9	36 007,4	20 830,1	25 343,6	53 548,8
01.08.2020 г.	248 113,0	109 398,1	37 722,2	21 342,6	25 962,2	53 688,0
01.09.2020 г.	254 039,8	111 984,1	39 831,4	21 595,1	26 223,4	54 405,8
01.10.2020 г.	259 057,6	113 532,4	39 024,0	22 003,9	26 985,7	57 511,7
01.11.2020 г.	265 264,2	113 989,8	41 527,7	24 719,4	27 601,6	57 425,6
01.12.2020 г.	269 037,2	110 521,6	40 200,6	25 362,2	28 470,1	64 482,7
01.01.2021 г.	275 280,6	114 125,9	43 109,2	31 174,0	29 322,6	57 548,9
01.02.2021 г.	276 100,8	114 894,6	41 778,9	24 797,3	29 594,5	65 035,5
01.03.2021 г.	278 568,7	115 819,1	42 354,6	24 917,2	30 080,2	65 397,7
01.04.2021 г.	281 857,6	116 644,0	42 949,0	25 422,7	30 799,0	66 042,9
01.05.2021 г.	290 402,4	117 968,2	44 969,1	25 549,2	31 530,7	70 385,2
01.06.2021 г.	296 127,7	119 784,6	46 573,4	25 568,7	31 441,4	72 759,6
01.07.2021 г.	298 745,0	120 664,4	47 781,4	25 910,4	32 413,7	71 975,1
01.08.2021 г.	301 188,0	121 846,2	48 588,2	25 927,8	33 144,6	71 681,1
01.09.2021 г.	305 704,4	124 440,1	49 890,5	25 910,2	33 943,1	71 520,6
01.10.2021 г.	310 005,2	124 183,3	51 554,1	25 982,3	34 713,9	73 571,5
01.11.2021 г.	314 584,5	123 521,9	54 490,2	26 512,8	35 383,2	74 676,3
01.12.2021 г.	319 109,5	126 159,2	55 294,9	26 273,8	36 242,0	75 139,6
01.01.2022 г.	324 681,5	126 825,6	57 756,2	25 940,4	37 626,0	76 533,3

Таблица 5.3.11

Процентные ставки по банковским кредитам в национальной валюте*

(средневзвешенные процентные ставки в годовом исчислении)

Вид и срок кредита	2020 год												2021 год											
	Янв.	Фев.	Мар.	Апр.	Май	Июн.	Июл.	Авг.	Сен.	Окт.	Ноя.	Дек.	Янв.	Фев.	Мар.	Апр.	Май	Июн.	Июл.	Авг.	Сен.	Окт.	Ноя.	Дек.
1	2	3	4	5	6	7	8	9	10	11	12	13	14	15	16	17	18	19	20	21	22	23	24	25
По всем кредитам	**25,8**	**25,6**	**24,8**	**24,1**	**24,0**	**23,7**	**20,6**	**20,5**	**19,8**	**19,2**	**19,7**	**18,8**	**20,8**	**21,3**	**21,4**	**21,3**	**21,6**	**21,3**	**21,5**	**21,4**	**21,2**	**21,2**	**21,4**	**20,8**
в том числе:																								
Краткосрочные кредиты	**25,7**	**25,0**	**25,2**	**24,6**	**24,8**	**24,7**	**21,1**	**20,8**	**18,8**	**19,0**	**19,9**	**18,4**	**21,3**	**21,8**	**21,9**	**21,3**	**21,6**	**21,2**	**21,6**	**21,2**	**21,2**	**21,2**	**21,6**	**21,2**
- до 60 дней	23,9	24,6	23,9	24,9	24,6	24,0	20,5	20,5	20,5	19,2	19,5	19,5	20,7	19,4	19,7	18,6	19,2	20,7	20,8	21,0	20,8	21,2	20,6	21,7
- от 61 до 90 дней	25,9	25,8	23,6	23,8	23,4	24,6	22,4	21,8	15,6	15,7	16,2	18,7	18,9	22,6	21,9	22,3	22,2	22,7	20,1	19,6	21,7	21,6	22,5	20,6
- от 91 до 180 дней	24,8	23,7	25,4	24,3	24,6	25,6	21,3	21,6	21,7	19,7	19,8	17,0	20,1	22,5	22,5	21,4	22,2	22,1	20,4	22,2	20,2	16,2	20,9	21,3
- от 181 до 365 дней	25,8	25,1	25,2	24,6	24,8	24,7	21,1	20,8	20,5	20,2	20,0	19,7	21,4	22,0	22,0	21,7	21,8	21,2	21,7	21,2	21,2	21,2	21,6	21,2
Долгосрочные кредиты	**25,8**	**25,9**	**24,7**	**23,7**	**23,4**	**23,3**	**20,3**	**20,4**	**20,6**	**19,3**	**19,6**	**19,1**	**20,6**	**21,1**	**21,2**	**21,3**	**21,6**	**21,4**	**21,5**	**21,5**	**21,2**	**21,2**	**21,4**	**20,5**
- от 1 года до 2 лет	25,2	25,7	26,0	24,7	24,7	23,6	19,9	20,1	20,4	19,7	19,6	19,6	21,9	22,0	21,7	21,5	22,1	22,2	21,6	21,9	21,5	21,0	21,5	21,4
- от 2 до 3 лет	27,8	27,4	26,0	25,6	24,8	25,4	21,5	21,6	21,7	19,9	20,6	20,1	21,4	22,1	22,0	22,7	22,6	22,4	23,1	22,9	23,2	23,3	23,1	22,7
- от 3 до 4 лет	24,3	24,9	24,6	23,0	23,3	22,9	21,0	21,3	21,2	20,9	19,9	19,4	22,0	22,6	22,5	21,2	22,7	22,2	22,7	23,4	22,1	23,5	23,2	20,8
- от 4 до 5 лет	21,6	22,6	21,8	21,2	22,2	20,9	18,5	18,8	19,0	18,8	19,3	19,0	18,9	20,1	20,1	19,2	20,4	20,3	19,3	20,3	20,4	20,0	21,6	21,5
- от 5 до 10 лет	19,5	20,4	19,4	20,2	20,4	20,7	19,7	19,7	18,3	17,4	17,7	18,3	18,5	19,0	18,7	19,5	20,2	20,0	19,7	19,4	19,8	19,9	19,5	19,0
- свыше 10 лет	17,9	17,8	18,6	18,7	18,4	17,9	18,0	18,0	17,4	17,5	17,2	17,2	17,0	17,4	17,3	17,3	17,3	17,2	17,6	17,3	17,3	17,3	17,3	17,2

* Без учета процентных ставок по льготным кредитам, а также по микрозаймам

Таблица 5.3.12

Процентные ставки по льготным банковским кредитам в национальной валюте

(средневзвешенные процентные ставки в годовом исчислении)

Вид и срок кредита	2020 год												2021 год											
	Янв.	Фев.	Мар.	Апр.	Май	Июн.	Июл.	Авг.	Сен.	Окт.	Ноя.	Дек.	Янв.	Фев.	Мар.	Апр.	Май	Июн.	Июл.	Авг.	Сен.	Окт.	Ноя.	Дек.
1	2	3	4	5	6	7	8	9	10	11	12	13	14	15	16	17	18	19	20	21	22	23	24	25
По всем кредитам	**7,2**	**8,3**	**8,9**	**9,1**	**9,3**	**9,9**	**11,2**	**11,7**	**11,8**	**10,8**	**11,4**	**11,8**	**11,3**	**11,4**	**11,7**	**11,1**	**11,2**	**11,2**	**11,3**	**11,4**	**13,3**	**12,7**	**11,4**	**11,4**
в том числе:																								
Краткосрочные кредиты	**4,9**	**7,5**	**8,2**	**7,9**	**8,3**	**9,2**	**9,5**	**9,7**	**8,5**	**10,9**	**10,8**	**10,8**	**11,0**	**10,6**	**10,6**	**11,1**	**11,0**	**11,7**	**11,9**	**8,1**	**13,3**	**12,4**	**9,8**	**10,8**
- до 60 дней	8,0			8,5		7,5	9,2																	
- от 61 до 90 дней	9,6	9,4	11,9	15,3	15,2	8,4	9,9	10,5	9,5	12,8	7,0	9,5	14,0	4,3	10,8	10,0					9,4			
- от 91 до 180 дней	8,1	7,5	7,3	6,1	7,3	14,2	7,5	7,5	7,4	8,0	7,4						5,0	13,8	14,0		14,0	14,0	6,7	4,0
- от 181 до 365 дней	4,8	7,5	8,2	7,9	8,1	9,0	9,5	9,7	8,5	10,9	10,8	10,8	11,0	10,6	10,6	11,1	11,1	11,7	11,9	8,1	11,2	11,3	10,0	10,9
Долгосрочные кредиты	**7,5**	**8,5**	**9,1**	**9,4**	**9,5**	**9,9**	**11,3**	**11,8**	**12,6**	**10,7**	**11,8**	**12,4**	**11,9**	**13,2**	**12,5**	**11,1**	**11,2**	**11,2**	**11,2**	**11,9**	**13,3**	**13,3**	**12,8**	**11,6**
- от 1 года до 2 лет	7,3	7,5	8,3	8,3	8,5	9,5	9,8	9,9	12,8	11,3	13,4	12,0	13,2	14,0	10,3	9,6	9,2	9,7	9,7	9,5	12,4	13,5	11,2	10,0
- от 2 до 3 лет	7,5	14,6	15,1	15,1	14,9	14,4	14,4	14,4	14,3	13,3	13,7	13,5	14,0	13,9	13,9	13,6	13,7	13,7	13,6	13,7	13,7	13,5	13,5	12,4
- от 3 до 4 лет	8,6	13,8	12,1	9,9	9,9	13,6	12,8	14,2	12,2	12,7	13,0	13,3	9,8	14,0	12,6	13,4	12,4	13,8	12,2	10,8	12,6	11,8	12,1	12,3
- от 4 до 5 лет	8,3	12,6	12,8	12,7	11,9	12,4	10,5	11,0	11,5	10,5	9,6	11,3	10,7	9,3	11,0	12,1	10,7	9,7	12,8	13,2	13,3	13,3	13,4	13,4
- от 5 до 10 лет	14,7	15,4	14,4	11,6	14,1	13,7	10,4	10,3	14,3	13,2	12,0	11,9	11,2	11,0	10,2	12,1	12,3	12,7	12,1	12,4	12,1	11,6	12,4	11,6
- свыше 10 лет	6,7	6,7	6,7	6,1	6,5	6,4	6,6	6,6	7,7	7,0	7,5	9,4	9,4	7,1	6,5	5,3	9,1	8,9	11,2	9,4	9,2	3,4	5,7	11,2

Таблица 5.3.13

Процентные ставки по банковским кредитам в иностранной валюте*

(средневзвешенные процентные ставки в годовом исчислении)

Вид и срок кредита	2020 год												2021 год											
	Янв.	Фев.	Мар.	Апр.	Май	Июн.	Июл.	Авг.	Сен.	Окт.	Ноя.	Дек.	Янв.	Фев.	Мар.	Апр.	Май	Июн.	Июл.	Авг.	Сен.	Окт.	Ноя.	Дек.
1	2	3	4	5	6	7	8	9	10	11	12	13	14	15	16	17	18	19	20	21	22	23	24	25
По всем кредитам	**7,5**	**7,3**	**7,7**	**7,4**	**7,5**	**6,8**	**6,5**	**6,3**	**6,5**	**6,5**	**6,1**	**6,4**	**7,1**	**6,9**	**7,1**	**6,8**	**6,7**	**6,5**	**6,7**	**6,2**	**6,7**	**6,2**	**6,4**	**6,2**
в том числе:																								
Краткосрочные кредиты	**6,9**	**6,9**	**7,6**	**7,2**	**7,5**	**7,5**	**6,4**	**6,1**	**7,4**	**7,3**	**7,3**	**6,5**	**7,5**	**7,1**	**6,8**	**6,4**	**6,4**	**6,1**	**6,8**	**6,7**	**6,9**	**6,7**	**6,0**	**6,5**
- до 60 дней	0,5	8,0					13,5		10,9			8,0		9,1	7,1	6,0				8,0		5,5		8,3
- от 61 до 90 дней		11,5	11,5	6,5		12,5	9,1	5,5		5,5	5,5	5,9	9,3	6,1	5,5	6,0	6,2	3,5	3,5	3,5	4,6	1,7		5,5
- от 91 до 180 дней		8,8	8,2	9,0	11,8	6,9		7,5	6,8	7,4	6,4	5,8	7,5	7,9	6,3	5,3	6,0	4,6	5,4	4,9	5,0	7,5	6,1	5,9
- от 181 до 365 дней	7,0	6,8	7,6	7,3	7,5	7,6	6,4	6,1	7,4	7,4	7,3	6,6	7,4	7,1	6,9	6,6	6,4	6,2	6,9	6,7	7,0	6,7	6,0	6,8
Долгосрочные кредиты	**7,7**	**7,5**	**7,9**	**7,5**	**7,5**	**6,6**	**6,6**	**6,5**	**6,1**	**6,2**	**5,6**	**6,3**	**6,8**	**6,7**	**7,2**	**7,0**	**6,8**	**6,7**	**6,7**	**6,0**	**6,7**	**6,0**	**6,5**	**6,1**
- от 1 года до 2 лет	7,9	8,8	9,1	9,0	8,7	6,8	8,0	7,6	7,3	6,6	7,0	6,8	7,2	7,5	7,6	7,4	7,5	6,8	7,0	5,6	6,6	6,2	6,9	6,7
- от 2 до 3 лет	10,7	9,8	9,3	9,1	8,8	9,6	7,7	6,6	6,7	7,3	7,2	6,2	8,2	7,9	8,0	7,6	7,9	7,2	7,4	7,2	6,1	6,9	7,0	6,7
- от 3 до 4 лет	8,0	8,7	8,5	8,4	8,2	8,8	6,8	7,6	7,6	7,4	7,2	7,4	7,3	7,6	7,1	7,7	6,3	7,8	6,0	6,2	8,6	5,7	7,8	6,6
- от 4 до 5 лет	6,6	7,6	7,5	8,2	7,3	7,5	7,4	7,7	6,7	7,2	6,8	7,1	6,8	7,0	6,9	6,7	7,3	6,8	7,5	7,5	7,3	6,2	6,4	7,2
- от 5 до 10 лет	6,1	5,9	6,6	6,6	6,9	5,7	5,3	5,3	5,3	5,5	3,9	5,5	4,9	4,8	5,8	5,7	5,7	6,0	6,5	6,0	6,6	5,1	6,2	5,3
- свыше 10 лет	4,0	6,4			5,7	4,9	2,6	5,2	5,0	3,0	2,6	2,5	2,8	4,1		3,2	5,4	4,5	2,0	2,5	5,5	5,3	2,9	2,0

* Без учета процентных ставок по кредитам выданным за счет средств Фонда реконструкции и развития Республики Узбекистан и иностранных кредитных линий под гарантию Правительства

Таблица 5.3.14

Кредиты, выделенные субъектам малого предпринимательства и населению для осуществления предпринимательской деятельности

млрд. сум

Период	Выделенные кредиты		из них:					
			юридическим лицам		индивидуальным предпринимателям		населению для осуществления предпринимательской деятельности	
	кол-во	сумма	кол-во	сумма	кол-во	сумма	кол-во	сумма
1	2	3	4	5	6	7	8	9
2020 год	**281 214**	**48 389,7**	**71 883**	**42 498,4**	**33 209**	**2 289,2**	**176 122**	**3 602,1**
Январь	3 560	2 375,5	1 974	2 238,7	1 057	124,3	529	12,4
Февраль	9 891	2 786,5	5 103	2 530,5	1 980	191,1	2 808	64,9
Март	19 517	3 548,3	9 208	3 171,8	1 746	181,1	8 563	195,4
Апрель	14 724	3 153,0	5 292	2 915,9	1 044	51,0	8 388	186,1
Май	15 808	2 944,7	4 742	2 672,6	1 529	88,8	9 537	183,3
Июнь	43 813	4 602,8	10 468	3 816,6	6 107	313,4	27 238	472,7
Июль	38 140	3 298,8	6 058	2 538,6	4 546	220,5	27 536	539,7
Август	32 023	3 531,3	5 898	2 852,3	3 593	221,3	22 532	457,7
Сентябрь	29 328	5 016,8	8 481	4 415,8	3 328	243,1	17 519	357,9
Октябрь	23 907	5 749,1	5 271	5 182,5	3 105	233,9	15 531	332,7
Ноябрь	20 113	5 285,1	4 815	4 786,0	2 799	232,8	12 499	266,4
Декабрь	30 390	6 097,9	4 573	5 377,1	2 375	187,9	23 442	532,9
2021 год	**436 110**	**59 552,1**	**69 700**	**49 715,0**	**27 740**	**3 007,2**	**338 670**	**6 830,0**
Январь	8 187	2 727,0	2 645	2 532,4	769	89,8	4 773	104,8
Февраль	28 654	3 560,7	4 412	2 902,4	2 461	253,9	21 781	404,4
Март	55 597	5 876,8	5 767	4 613,7	2 371	251,3	47 459	1 011,8
Апрель	76 599	6 110,3	6 666	4 377,6	3 450	322,4	66 483	1 410,3
Май	61 586	5 265,6	5 664	3 942,1	2 941	280,4	52 981	1 043,1
Июнь	38 147	3 864,2	5 002	2 941,0	2 788	282,4	30 357	640,8
Июль	40 664	5 771,8	17 061	5 145,8	2 312	253,7	21 291	372,3
Август	26 771	4 834,2	4 755	4 188,0	2 285	249,8	19 731	396,4
Сентябрь	34 254	5 765,7	4 966	5 013,2	2 014	287,1	27 274	465,5
Октябрь	21 265	5 062,8	4 160	4 419,2	2 031	322,2	15 074	321,4
Ноябрь	17 182	4 379,1	4 274	3 950,5	1 322	169,7	11 586	258,9
Декабрь	27 204	6 333,9	4 328	5 688,9	2 996	244,7	19 880	400,3

Таблица 5.3.15а

Кредиты, выделенные субъектам малого предпринимательства и населению для осуществления предпринимательской деятельности в течение 2020 года

(в разрезе регионов)

млрд. сум

Период	Выделенные кредиты		из них:					
			юридическим лицам		индивидуальным предпринимателям		населению для осуществления предпринимательской деятельности	
	кол-во	сумма	кол-во	сумма	кол-во	сумма	кол-во	сумма
1	2	3	4	5	6	7	8	9
Республика Каракалпакстан	**18 184**	**1 803,1**	**6 210**	**1 454,5**	**2 047**	**115,2**	**9 927**	**233,4**
Январь	154	27,4	98	24,6	49	2,7	7	0,2
Февраль	1 125	107,7	696	93,4	110	8,5	319	5,7
Март	1 810	137,9	551	101,9	91	6,4	1 168	29,7
Апрель	1 402	110,9	637	90,4	73	3,7	692	16,7
Май	1 315	87,4	657	68,7	103	4,9	555	13,8
Июнь	2 008	145,7	210	93,5	418	20,0	1 380	32,2
Июль	1 721	102,9	411	66,7	219	9,4	1 091	26,7
Август	1 681	134,7	304	93,9	214	11,4	1 163	29,3
Сентябрь	2 812	232,8	1 756	199,2	222	12,5	834	21,1
Октябрь	1 433	258,2	310	225,8	191	10,6	932	21,8
Ноябрь	1 358	209,3	323	178,8	202	14,1	833	16,3
Декабрь	1 365	248,4	257	217,5	155	10,9	953	20,0
Андижанская область	**15 454**	**3 598,3**	**4 096**	**3 225,7**	**4 761**	**240,0**	**6 597**	**132,7**
Январь	283	84,0	168	75,4	97	8,3	18	0,4
Февраль	391	192,1	150	174,7	176	16,3	65	1,1
Март	736	223,5	323	199,4	176	18,6	237	5,4
Апрель	683	337,4	282	326,8	118	4,7	283	5,9
Май	948	277,6	293	261,6	193	8,5	462	7,6
Июнь	2 587	189,3	606	130,6	1 076	44,1	905	14,5
Июль	2 405	301,4	571	245,0	925	35,0	909	21,4
Август	1 891	398,8	442	350,6	687	31,7	762	16,5
Сентябрь	1 503	512,0	350	474,0	483	25,0	670	13,0
Октябрь	1 410	389,1	304	353,7	355	20,4	751	15,0
Ноябрь	1 276	353,7	286	324,1	271	14,8	719	14,9
Декабрь	1 341	339,3	321	309,8	204	12,6	816	16,9
Бухарская область	**18 334**	**2 961,7**	**6 043**	**2 606,7**	**1 740**	**131,1**	**10 551**	**223,9**
Январь	240	174,6	174	169,3	64	5,2	2	0,0
Февраль	1 995	187,6	1 818	174,5	111	11,3	66	1,8
Март	1 693	172,6	1 122	153,7	82	9,5	489	9,5
Апрель	734	117,8	257	107,1	61	3,2	416	7,6
Май	804	170,8	219	155,6	99	4,9	486	10,3
Июнь	2 586	402,6	439	346,2	291	17,4	1 856	39,0
Июль	2 089	210,2	329	164,7	213	11,5	1 547	34,0
Август	2 066	214,9	498	170,3	198	13,4	1 370	31,2
Сентябрь	1 758	299,3	328	254,8	183	15,6	1 247	28,9
Октябрь	1 596	280,4	301	241,7	182	15,2	1 113	23,5
Ноябрь	1 314	286,2	283	254,2	149	15,8	882	16,2
Декабрь	1 459	444,7	275	414,7	107	8,1	1 077	21,9

Период	Выделенные кредиты		из них:					
			юридическим лицам		индивидуальным предпринимателям		населению для осуществления предпринимательской деятельности	
	кол-во	сумма	кол-во	сумма	кол-во	сумма	кол-во	сумма
1	2	3	4	5	6	7	8	9
Джизакская область	**14 555**	**2 214,3**	**4 546**	**1 953,3**	**1 499**	**90,6**	**8 510**	**170,4**
Январь	191	76,3	96	68,7	54	6,8	41	0,8
Февраль	411	165,0	180	156,7	70	4,8	161	3,5
Март	1 204	83,0	457	59,3	88	8,1	659	15,7
Апрель	1 087	181,6	452	164,6	47	2,6	588	14,5
Май	1 660	117,5	1 023	102,3	84	3,3	553	12,0
Июнь	2 544	174,6	739	134,5	280	12,4	1 525	27,7
Июль	1 805	133,7	233	98,8	235	9,7	1 337	25,3
Август	1 358	201,0	263	173,2	146	8,3	949	19,5
Сентябрь	1 428	266,9	436	239,6	128	8,3	864	19,0
Октябрь	796	256,1	208	236,6	126	11,0	462	8,5
Ноябрь	851	244,0	209	227,6	110	7,5	532	8,9
Декабрь	1 220	314,4	250	291,5	131	7,9	839	15,1
Кашкадарьинская область	**23 614**	**2 543,0**	**7 417**	**2 088,7**	**2 265**	**177,2**	**13 932**	**277,1**
Январь	358	73,0	216	63,8	72	7,4	70	1,8
Февраль	487	205,1	109	186,3	172	15,1	206	3,6
Март	2 598	161,9	1 673	134,8	171	15,6	754	11,5
Апрель	1 527	149,4	819	131,3	95	5,8	613	12,3
Май	1 260	153,4	348	129,1	143	9,9	769	14,4
Июнь	3 454	223,3	1 123	158,3	370	24,5	1 961	40,5
Июль	2 733	214,9	554	158,2	231	13,7	1 948	43,0
Август	2 498	180,0	401	129,1	198	14,5	1 899	36,5
Сентябрь	2 334	253,0	816	209,0	189	17,8	1 329	26,2
Октябрь	1 864	328,8	548	288,5	202	19,0	1 114	21,2
Ноябрь	2 158	303,7	420	252,3	237	19,4	1 501	32,0
Декабрь	2 343	296,4	390	247,9	185	14,3	1 768	34,2
Навоийская область	**14 945**	**1 750,8**	**3 159**	**1 478,5**	**1 064**	**83,2**	**10 722**	**189,1**
Январь	137	27,2	73	22,2	49	4,6	15	0,4
Февраль	739	81,0	447	66,1	91	10,0	201	4,9
Март	1 014	141,3	423	122,9	84	7,8	507	10,6
Апрель	660	121,7	183	111,8	54	2,4	423	7,6
Май	1 078	86,8	164	69,2	69	3,0	845	14,5
Июнь	2 446	268,3	306	225,3	177	8,8	1 963	34,1
Июль	1 590	93,9	352	67,9	87	5,3	1 151	20,7
Август	1 771	134,8	269	97,8	100	10,3	1 402	26,7
Сентябрь	1 418	110,4	261	82,3	112	10,4	1 045	17,6
Октябрь	1 062	225,1	248	207,3	90	9,0	724	8,8
Ноябрь	1 092	255,8	228	236,7	73	6,2	791	12,9
Декабрь	1 938	204,5	205	169,0	78	5,3	1 655	30,3

Период	Выделенные кредиты		из них:					
			юридическим лицам		индивидуальным предпринимателям		населению для осуществления предпринимательской деятельности	
	кол-во	сумма	кол-во	сумма	кол-во	сумма	кол-во	сумма
1	2	3	4	5	6	7	8	9
Наманганская область	**44 098**	**2 853,4**	**4 428**	**1 930,3**	**2 786**	**130,8**	**36 884**	**792,2**
Январь	236	124,2	74	116,2	56	5,4	106	2,6
Февраль	806	137,4	81	116,6	79	5,1	646	15,7
Март	1 608	218,6	537	189,3	85	7,3	986	22,0
Апрель	2 167	178,5	872	151,9	53	2,1	1 242	24,5
Май	1 830	124,8	206	94,6	123	6,5	1 501	23,7
Июнь	7 890	280,3	866	152,9	612	25,1	6 412	102,3
Июль	8 091	229,2	395	77,2	488	19,6	7 208	132,5
Август	5 493	255,5	412	155,4	286	12,2	4 795	88,0
Сентябрь	3 638	180,6	221	113,4	253	10,9	3 164	56,4
Октябрь	3 434	368,5	290	272,3	295	14,2	2 849	82,0
Ноябрь	2 608	308,6	221	227,2	257	14,0	2 130	67,4
Декабрь	6 297	447,0	253	263,3	199	8,4	5 845	175,3
Самаркандская область	**30 026**	**3 863,2**	**7 316**	**3 266,1**	**2 185**	**168,4**	**20 525**	**428,6**
Январь	329	100,7	142	87,4	98	11,5	89	1,9
Февраль	753	295,8	368	273,2	181	17,4	204	5,3
Март	1 836	266,8	1 189	240,0	148	14,2	499	12,6
Апрель	1 441	199,3	291	158,5	100	4,2	1 050	36,6
Май	1 945	379,7	313	340,4	82	7,0	1 550	32,3
Июнь	4 547	450,9	2 161	398,5	346	17,8	2 040	34,6
Июль	4 022	353,7	519	284,5	269	15,6	3 234	53,6
Август	3 545	203,1	492	130,1	197	13,1	2 856	59,8
Сентябрь	3 021	295,3	549	230,9	210	16,3	2 262	48,1
Октябрь	3 286	461,5	474	386,3	185	18,6	2 627	56,6
Ноябрь	1 619	357,5	438	321,2	181	15,6	1 000	20,7
Декабрь	3 682	498,9	380	415,1	188	17,2	3 114	66,5
Сурхандарьинская область	**23 626**	**2 740,1**	**4 896**	**2 278,5**	**2 064**	**125,9**	**16 666**	**335,7**
Январь	209	64,5	87	58,0	54	4,7	68	1,8
Февраль	622	188,3	173	170,3	129	10,5	320	7,4
Март	1 492	229,6	692	204,6	96	8,9	704	16,1
Апрель	1 105	220,3	122	197,9	79	4,7	904	17,7
Май	1 114	126,2	187	105,6	73	4,6	854	16,0
Июнь	3 291	283,0	453	223,2	387	18,2	2 451	41,6
Июль	3 225	237,7	634	178,0	257	11,9	2 334	47,9
Август	2 560	136,7	490	87,3	160	10,9	1 910	38,5
Сентябрь	2 656	237,0	779	192,1	187	10,3	1 690	34,6
Октябрь	2 465	378,0	545	329,8	196	13,5	1 724	34,7
Ноябрь	1 618	296,0	413	261,3	232	14,0	973	20,8
Декабрь	3 269	342,7	321	270,2	214	13,8	2 734	58,7

Период	Выделенные кредиты		из них:					
			юридическим лицам		индивидуальным предпринимателям		населению для осуществления предпринимательской деятельности	
	кол-во	сумма	кол-во	сумма	кол-во	сумма	кол-во	сумма
1	2	3	4	5	6	7	8	9
Сырдарьинская область	**9 677**	**2 210,5**	**2 189**	**1 996,6**	**1 524**	**76,5**	**5 964**	**137,4**
Январь	94	65,9	32	63,7	23	1,3	39	0,9
Февраль	210	170,3	23	162,3	85	5,3	102	2,7
Март	955	87,9	604	76,7	33	2,6	318	8,7
Апрель	518	132,7	249	124,9	39	1,6	230	6,1
Май	559	156,1	174	138,9	147	11,4	238	5,7
Июнь	1 133	247,5	146	218,3	289	12,1	698	17,2
Июль	1 364	164,4	210	132,0	223	10,0	931	22,4
Август	1 367	373,5	195	342,2	194	8,9	978	22,4
Сентябрь	1 108	235,7	147	212,0	159	7,0	802	16,6
Октябрь	764	178,8	144	160,6	149	7,8	471	10,4
Ноябрь	675	158,6	127	145,0	101	4,7	447	9,0
Декабрь	930	239,1	138	220,1	82	3,8	710	15,2
Ташкентская область	**14 498**	**4 662,1**	**5 208**	**4 315,8**	**2 421**	**162,5**	**6 869**	**183,8**
Январь	358	229,2	264	222,8	70	5,8	24	0,5
Февраль	630	304,7	453	291,5	139	12,2	38	1,0
Март	697	552,3	389	533,3	146	14,4	162	4,6
Апрель	683	239,6	139	223,2	67	3,1	477	13,2
Май	775	301,1	288	284,7	97	5,2	390	11,1
Июнь	2 102	403,2	1 013	362,7	400	21,9	689	18,5
Июль	1 721	283,1	395	237,1	274	18,9	1 052	27,2
Август	1 551	264,5	414	227,6	224	11,8	913	25,2
Сентябрь	1 738	523,8	525	480,9	233	15,6	980	27,2
Октябрь	1 196	505,0	469	472,5	293	21,6	434	10,9
Ноябрь	1 299	491,3	437	458,4	268	18,0	594	14,9
Декабрь	1 748	564,6	422	521,1	210	14,0	1 116	29,4
Ферганская область	**27 578**	**3 341,9**	**5 792**	**2 647,7**	**4 258**	**356,0**	**17 528**	**338,2**
Январь	282	130,4	133	101,6	112	28,0	37	0,8
Февраль	667	161,9	125	131,3	238	23,2	304	7,4
Март	2 124	225,4	338	163,0	194	23,2	1 592	39,2
Апрель	1 170	177,4	466	156,4	122	7,1	582	13,9
Май	1 137	227,7	267	205,7	155	9,7	715	12,4
Июнь	5 817	331,4	1 624	233,8	887	49,6	3 306	48,1
Июль	4 470	268,0	583	164,2	720	35,0	3 167	68,9
Август	3 251	226,6	460	144,1	536	38,1	2 255	44,3
Сентябрь	2 876	308,2	846	240,6	370	34,8	1 660	32,8
Октябрь	1 976	342,4	285	293,1	303	23,6	1 388	25,7
Ноябрь	1 837	371,7	360	307,1	336	45,1	1 141	19,4
Декабрь	1 971	570,8	305	506,9	285	38,6	1 381	25,3

Период	Выделенные кредиты		из них:					
			юридическим лицам		индивидуальным предпринимателям		населению для осуществления предпринимательской деятельности	
	кол-во	сумма	кол-во	сумма	кол-во	сумма	кол-во	сумма
1	2	3	4	5	6	7	8	9
Хорезмская область	**17 378**	**2 484,5**	**4 170**	**2 197,2**	**2 742**	**156,5**	**10 466**	**130,9**
Январь	261	80,3	174	74,1	74	5,9	13	0,3
Февраль	465	184,7	240	169,1	139	13,3	86	2,3
Март	1 096	108,1	587	90,8	128	10,6	381	6,7
Апрель	1 356	163,6	373	149,8	122	5,0	861	8,8
Май	986	144,2	297	130,9	106	4,7	583	8,6
Июнь	2 608	197,3	367	162,5	387	17,6	1 854	17,2
Июль	2 206	133,7	327	106,5	296	12,7	1 583	14,4
Август	1 925	154,2	406	118,9	329	18,4	1 190	16,9
Сентябрь	1 611	371,3	387	340,5	334	17,2	890	13,6
Октябрь	1 559	339,3	391	306,2	357	23,1	811	9,9
Ноябрь	1 459	344,3	344	319,0	232	14,3	883	11,0
Декабрь	1 846	263,7	277	228,9	238	13,7	1 331	21,1
г. Ташкент	**9 247**	**11 362,7**	**6 413**	**11 058,7**	**1 853**	**275,3**	**981**	**28,7**
Январь	428	1 117,9	243	1 091,1	185	26,8		
Февраль	590	405,1	240	364,5	260	38,1	90	2,5
Март	654	939,3	323	902,2	224	34,0	107	3,2
Апрель	191	822,8	150	821,4	14	0,6	27	0,8
Май	397	591,5	306	585,2	55	5,3	36	1,0
Июнь	800	1 005,4	415	976,2	187	23,8	198	5,4
Июль	698	571,8	545	557,8	109	12,3	44	1,8
Август	1 066	652,8	852	631,8	124	18,2	90	2,8
Сентябрь	1 427	1 190,5	1 080	1 146,5	265	41,3	82	2,8
Октябрь	1 066	1 438,0	754	1 408,0	181	26,2	131	3,8
Ноябрь	949	1 304,3	726	1 273,1	150	29,3	73	1,9
Декабрь	981	1 323,3	779	1 301,1	99	19,4	103	2,9

Таблица 5.3.15б

Кредиты, выделенные субъектам малого предпринимательства и населению для осуществления предпринимательской деятельности в течение 2021 года

(в разрезе регионов)

млрд. сум

Период	Выделенные кредиты		из них:					
			юридическим лицам		индивидуальным предпринимателям		населению для осуществления предпринимательской деятельности	
	кол-во	сумма	кол-во	сумма	кол-во	сумма	кол-во	сумма
1	2	3	4	5	6	7	8	9
Республика Каракалпакстан	**24 221**	**1 941,2**	**2 742**	**1 506,2**	**1 719**	**114,9**	**19 760**	**320,1**
Январь	258	92,8	122	87,6	38	3,0	98	2,2
Февраль	1 000	125,9	238	104,2	129	8,4	633	13,4
Март	2 118	160,8	107	111,7	139	10,4	1 872	38,7
Апрель	4 159	216,4	379	138,8	262	13,5	3 518	64,1
Май	4 043	269,9	293	196,4	199	14,2	3 551	59,3
Июнь	2 181	141,1	243	99,4	186	12,0	1 752	29,7
Июль	2 696	193,3	235	165,6	146	8,9	2 315	18,8
Август	1 298	121,0	193	95,9	113	8,2	992	16,9
Сентябрь	2 649	197,9	246	158,6	104	8,7	2 299	30,6
Октябрь	1 323	144,4	203	115,7	106	12,1	1 014	16,6
Ноябрь	903	106,1	242	90,5	38	3,7	623	11,9
Декабрь	1 593	171,5	241	141,7	259	11,8	1 093	18,0
Андижанская область	**49 658**	**4 147,3**	**4 711**	**3 204,9**	**2 354**	**219,8**	**42 593**	**722,5**
Январь	454	138,3	172	124,9	90	9,3	192	4,0
Февраль	2 312	252,9	463	199,6	220	15,0	1 629	38,4
Март	5 484	500,8	792	396,0	202	18,2	4 490	86,6
Апрель	7 047	341,2	371	200,2	269	25,1	6 407	115,9
Май	8 014	262,6	318	136,0	250	20,9	7 446	105,7
Июнь	4 714	383,2	319	278,3	262	23,0	4 133	81,9
Июль	4 719	434,5	974	355,9	177	16,6	3 568	62,0
Август	4 631	465,9	316	375,7	235	22,2	4 080	68,0
Сентябрь	5 730	437,7	284	352,2	177	20,0	5 269	65,5
Октябрь	2 168	276,6	221	231,4	159	18,6	1 788	26,6
Ноябрь	1 968	342,0	258	300,1	114	11,3	1 596	30,6
Декабрь	2 417	311,7	223	254,7	199	19,5	1 995	37,4
Бухарская область	**38 146**	**4 184,8**	**4 145**	**3 445,7**	**1 852**	**187,7**	**32 149**	**551,4**
Январь	1 033	165,1	165	142,5	55	5,9	813	16,7
Февраль	7 472	359,8	313	251,9	199	18,1	6 960	89,8
Март	6 242	462,6	389	328,9	147	16,5	5 706	117,2
Апрель	6 919	489,5	529	338,5	259	24,1	6 131	126,9
Май	4 146	484,0	434	391,0	166	16,6	3 546	76,4
Июнь	2 039	268,5	306	218,5	168	18,1	1 565	31,8
Июль	2 933	249,0	392	214,5	138	18,9	2 403	15,6
Август	1 343	307,4	369	271,0	169	19,5	805	16,9
Сентябрь	1 990	420,5	352	387,8	109	11,6	1 529	21,1
Октябрь	1 631	321,3	302	292,2	121	12,1	1 208	17,0
Ноябрь	1 120	235,6	285	210,8	102	13,6	733	11,2
Декабрь	1 278	421,6	309	398,2	219	12,7	750	10,7

Период	Выделенные кредиты		из них:					
			юридическим лицам		индивидуальным предпринимателям		населению для осуществления предпринимательской деятельности	
	кол-во	сумма	кол-во	сумма	кол-во	сумма	кол-во	сумма
1	2	3	4	5	6	7	8	9
Джизакская область	**21 367**	**2 161,7**	**3 661**	**1 726,6**	**1 292**	**89,8**	**16 414**	**345,3**
Январь	206	54,6	95	49,9	31	3,0	80	1,7
Февраль	770	134,4	163	115,0	110	9,0	497	10,3
Март	2 159	279,9	340	239,5	104	6,8	1 715	33,5
Апрель	3 808	278,7	351	197,8	228	14,9	3 229	66,0
Май	3 572	234,3	289	160,5	185	9,9	3 098	63,9
Июнь	2 626	162,3	286	104,5	149	11,0	2 191	46,8
Июль	2 583	161,6	1 259	127,0	105	6,6	1 219	28,0
Август	900	137,8	194	117,1	95	5,9	611	14,8
Сентябрь	1 326	143,1	171	119,4	76	5,7	1 079	18,0
Октябрь	1 043	144,3	152	120,6	70	5,2	821	18,6
Ноябрь	834	116,6	158	95,2	62	5,9	614	15,5
Декабрь	1 540	314,1	203	280,1	77	5,9	1 260	28,1
Кашкадарьинская область	**34 723**	**3 531,1**	**7 002**	**2 747,1**	**2 646**	**265,9**	**25 075**	**518,1**
Январь	752	123,8	209	102,7	94	9,2	449	11,9
Февраль	1 927	175,7	461	120,1	287	28,7	1 179	26,8
Март	4 493	371,2	611	270,7	262	28,0	3 620	72,5
Апрель	6 449	334,7	654	197,1	305	28,6	5 490	108,9
Май	5 035	282,2	580	173,9	224	23,0	4 231	85,3
Июнь	3 006	254,6	447	179,6	230	22,9	2 329	52,0
Июль	4 016	374,1	2 261	318,5	217	21,7	1 538	34,0
Август	2 395	220,7	418	156,0	211	25,4	1 766	39,4
Сентябрь	1 716	333,0	344	290,3	165	21,4	1 207	21,3
Октябрь	1 415	290,9	344	252,9	173	19,3	898	18,7
Ноябрь	1 208	160,5	323	124,9	129	18,3	756	17,3
Декабрь	2 311	609,7	350	560,3	349	19,4	1 612	30,0
Навоийская область	**21 732**	**1 878,1**	**3 629**	**1 407,4**	**1 265**	**124,8**	**16 838**	**345,9**
Январь	256	69,2	92	63,5	27	2,9	137	2,7
Февраль	1 047	96,8	248	72,5	96	9,7	703	14,6
Март	2 760	210,0	289	153,0	101	11,7	2 370	45,3
Апрель	4 257	261,1	460	171,2	124	14,3	3 673	75,5
Май	3 057	283,1	317	214,2	139	11,6	2 601	57,2
Июнь	2 384	188,8	292	132,7	138	12,1	1 954	44,0
Июль	1 796	147,5	783	115,6	139	12,4	874	19,5
Август	950	101,5	230	78,3	98	10,6	622	12,6
Сентябрь	1 871	152,2	244	116,9	105	9,7	1 522	25,6
Октябрь	654	125,4	210	106,1	110	12,1	334	7,3
Ноябрь	1 125	121,5	247	94,2	79	10,7	799	16,6
Декабрь	1 575	121,1	217	88,9	109	7,0	1 249	25,1

Период	Выделенные кредиты		из них:					
			юридическим лицам		индивидуальным предпринимателям		населению для осуществления предпринимательской деятельности	
	кол-во	сумма	кол-во	сумма	кол-во	сумма	кол-во	сумма
1	2	3	4	5	6	7	8	9
Наманганская область	**41 451**	**3 298,4**	**3 790**	**2 448,9**	**1 386**	**123,1**	**36 275**	**726,4**
Январь	1 294	180,6	222	153,1	56	4,2	1 016	23,3
Февраль	2 542	199,0	251	141,6	132	11,2	2 159	46,3
Март	7 251	380,1	208	238,4	98	8,5	6 945	133,2
Апрель	10 497	434,2	349	223,1	203	16,4	9 945	194,6
Май	5 247	341,4	324	226,9	153	12,9	4 770	101,6
Июнь	3 743	283,7	267	197,6	146	13,6	3 330	72,5
Июль	2 998	254,5	1 020	204,9	143	11,1	1 835	38,5
Август	1 950	262,6	243	219,1	109	9,6	1 598	33,9
Сентябрь	1 706	245,3	214	212,4	100	8,2	1 392	24,6
Октябрь	1 081	258,0	238	229,0	108	13,7	735	15,3
Ноябрь	941	201,3	245	181,1	60	6,5	636	13,7
Декабрь	2 201	257,6	209	221,6	78	7,2	1 914	28,8
Самаркандская область	**36 057**	**4 650,9**	**6 421**	**3 842,6**	**2 246**	**238,1**	**27 390**	**570,2**
Январь	640	149,6	177	132,3	68	8,2	395	9,1
Февраль	1 823	247,1	381	203,3	206	21,8	1 236	22,0
Март	3 860	426,3	448	339,6	207	22,9	3 205	63,9
Апрель	6 542	483,3	629	342,7	281	25,8	5 632	114,9
Май	4 365	566,0	482	468,6	221	22,9	3 662	74,5
Июнь	2 887	245,3	457	170,9	257	28,7	2 173	45,7
Июль	3 383	382,5	1 926	338,5	131	15,0	1 326	29,0
Август	1 964	372,1	364	318,1	186	22,6	1 414	31,4
Сентябрь	3 099	364,8	404	294,9	183	19,8	2 512	50,2
Октябрь	2 274	321,2	344	261,2	165	18,2	1 765	41,8
Ноябрь	2 033	352,2	383	301,9	120	13,8	1 530	36,5
Декабрь	3 187	740,3	426	670,6	221	18,2	2 540	51,4
Сурхандарьинская область	**35 936**	**3 084,3**	**4 623**	**2 280,8**	**1 956**	**131,7**	**29 357**	**671,8**
Январь	714	161,4	188	147,6	38	2,8	488	11,0
Февраль	1 660	158,2	233	122,0	102	10,1	1 325	26,1
Март	4 739	209,2	270	74,7	153	13,8	4 316	120,6
Апрель	8 135	531,8	438	326,9	191	13,9	7 506	190,9
Май	6 329	425,4	337	276,5	171	12,9	5 821	135,9
Июнь	2 437	204,8	247	148,1	131	10,2	2 059	46,5
Июль	3 155	237,5	1 482	210,7	129	8,7	1 544	18,1
Август	1 490	214,5	308	184,2	150	13,3	1 032	17,0
Сентябрь	2 432	333,4	340	290,3	158	11,3	1 934	31,8
Октябрь	965	154,0	209	130,3	100	8,5	656	15,2
Ноябрь	867	177,8	250	160,6	51	5,2	566	11,9
Декабрь	3 013	276,4	321	208,9	582	21,0	2 110	46,6

Период	Выделенные кредиты		из них:					
			юридическим лицам		индивидуальным предпринимателям		населению для осуществления предпринимательской деятельности	
	кол-во	сумма	кол-во	сумма	кол-во	сумма	кол-во	сумма
1	2	3	4	5	6	7	8	9
Сырдарьинская область	**15 870**	**2 012,1**	**2 042**	**1 663,7**	**710**	**51,6**	**13 118**	**296,8**
Январь	218	143,7	68	139,2	12	1,8	138	2,7
Февраль	603	96,5	112	84,3	57	4,2	434	8,0
Март	2 011	356,9	565	327,2	60	2,7	1 386	27,0
Апрель	2 244	179,3	166	129,6	72	4,3	2 006	45,4
Май	1 967	187,0	172	143,5	99	6,0	1 696	37,5
Июнь	1 514	151,3	114	118,9	74	4,8	1 326	27,7
Июль	1 378	116,8	186	80,9	69	5,8	1 123	30,2
Август	1 205	140,2	136	113,3	50	5,3	1 019	21,6
Сентябрь	1 973	209,2	181	165,9	54	4,4	1 738	38,8
Октябрь	845	149,7	102	127,1	43	3,5	700	19,1
Ноябрь	700	161,8	109	143,2	30	3,8	561	14,8
Декабрь	1 212	119,7	131	90,6	90	5,1	991	24,0
Ташкентская область	**26 495**	**4 744,8**	**5 423**	**4 059,3**	**2 144**	**198,6**	**18 928**	**486,9**
Январь	274	57,9	104	52,7	48	2,9	122	2,2
Февраль	968	358,0	353	331,0	180	15,4	435	11,6
Март	3 502	607,5	440	516,1	198	18,8	2 864	72,6
Апрель	3 781	472,9	554	362,7	305	29,1	2 922	81,0
Май	3 381	465,7	451	375,7	217	19,1	2 713	71,0
Июнь	2 406	264,8	464	200,8	257	20,9	1 685	43,1
Июль	2 413	344,1	1 278	304,8	180	15,5	955	23,7
Август	2 224	407,9	396	346,0	254	25,1	1 574	36,9
Сентябрь	2 013	302,3	330	251,6	144	13,0	1 539	37,7
Октябрь	1 857	485,5	362	433,0	140	14,3	1 355	38,2
Ноябрь	1 299	360,7	348	323,8	97	11,3	854	25,6
Декабрь	2 377	617,5	343	561,0	124	13,1	1 910	43,3
Ферганская область	**42 991**	**4 738,6**	**6 398**	**3 667,4**	**3 311**	**396,4**	**33 282**	**674,8**
Январь	629	144,4	206	127,3	70	10,6	353	6,4
Февраль	2 022	252,9	264	190,6	252	34,0	1 506	28,3
Март	5 026	462,6	397	346,1	301	32,8	4 328	83,6
Апрель	6 112	588,9	528	429,1	477	53,9	5 107	105,9
Май	5 315	437,8	436	309,9	424	39,9	4 455	88,0
Июнь	3 756	349,7	410	244,1	384	42,7	2 962	62,9
Июль	4 143	355,9	2 243	272,2	294	50,2	1 606	33,5
Август	3 863	471,2	534	389,1	259	23,5	3 070	58,6
Сентябрь	4 187	462,4	437	370,2	248	30,1	3 502	62,1
Октябрь	3 385	407,6	343	310,4	231	35,3	2 811	62,0
Ноябрь	2 266	349,5	302	290,3	161	18,9	1 803	40,4
Декабрь	2 287	455,8	298	388,2	210	24,4	1 779	43,2

Период	Выделенные кредиты		из них:					
			юридическим лицам		индивидуальным предпринимателям		населению для осуществления предпринимательской деятельности	
	кол-во	сумма	кол-во	сумма	кол-во	сумма	кол-во	сумма
1	2	3	4	5	6	7	8	9
Хорезмская область	**29 513**	**2 729,7**	**5 083**	**2 137,4**	**1 606**	**134,1**	**22 824**	**458,2**
Январь	700	128,7	176	114,5	43	3,8	481	10,4
Февраль	3 459	243,2	294	159,4	278	20,3	2 887	63,5
Март	4 198	390,1	206	285,5	146	11,8	3 846	92,8
Апрель	4 683	343,2	426	233,7	254	17,6	4 003	91,9
Май	5 201	220,7	282	137,1	189	16,7	4 730	66,9
Июнь	2 850	201,4	276	145,5	160	14,8	2 414	41,1
Июль	2 916	180,8	2 018	153,8	145	12,8	753	14,1
Август	1 145	135,2	233	107,3	113	9,9	799	18,0
Сентябрь	1 541	277,1	349	248,9	81	8,6	1 111	19,6
Октябрь	1 103	199,7	247	172,1	91	9,3	765	18,2
Ноябрь	698	148,8	261	137,3	15	1,6	422	9,9
Декабрь	1 019	260,8	315	242,3	91	6,8	613	11,7
г. Ташкент	**17 950**	**16 449,1**	**10 030**	**15 577,0**	**3 253**	**730,5**	**4 667**	**141,6**
Январь	759	1 116,9	649	1 094,6	99	22,0	11	0,3
Февраль	1 049	860,2	638	806,9	213	47,8	198	5,5
Март	1 754	1 059,0	705	986,2	253	48,4	796	24,3
Апрель	1 966	1 155,1	832	1 086,2	220	40,8	914	28,2
Май	1 914	805,5	949	731,9	304	53,6	661	20,0
Июнь	1 604	764,7	874	702,2	246	47,5	484	15,1
Июль	1 535	2 339,7	1 004	2 283,0	299	49,4	232	7,3
Август	1 413	1 475,9	821	1 416,8	243	48,6	349	10,5
Сентябрь	2 021	1 887,0	1 070	1 753,8	310	114,6	641	18,6
Октябрь	1 521	1 784,1	883	1 637,2	414	140,0	224	6,9
Ноябрь	1 220	1 544,6	863	1 496,5	264	45,2	93	3,0
Декабрь	1 194	1 656,2	742	1 581,7	388	72,6	64	1,9

Таблица 5.3.16

Кредиты, выделенные субъектам малого предпринимательства и населению для осуществления предпринимательской деятельности

(по основным направлениям)

млрд. сум

Период	Кредиты, выделенные за счет всех источников финансирования, всего	из них:					
		Выделенные микрокредиты	По программе развития семейного предпринима-тельства	*в том числе:* Населению для осуществления предпринимательской деятельности	На развитие сферы услуг и сервиса	На поддержку предпринима-тельства женщин	За счет иностранных кредитных линий (млн. долларов США)
1	2	3	4	5	6	7	8
2020 год	**48 389,7**	**10 194,3**	**6 078,5**	**3 602,1**	**5 959,8**	**4 895,9**	**2 139,0**
Январь	2 375,5	189,5	113,3	12,4	297,8	89,7	145,4
Февраль	2 786,5	401,7	125,3	64,9	497,3	143,1	148,3
Март	3 548,3	479,2	336,8	195,4	452,8	205,8	172,2
Апрель	3 153,0	480,5	470,7	186,1	503,0	422,9	150,7
Май	2 944,7	672,7	706,1	183,3	603,6	571,8	115,3
Июнь	4 602,8	768,8	1 176,8	472,7	905,4	615,1	179,7
Июль	3 298,8	1 103,9	884,6	539,7	420,3	212,4	146,1
Август	3 531,3	1 837,8	686,4	457,7	381,9	273,9	240,4
Сентябрь	5 016,8	849,1	532,2	357,9	467,9	175,3	178,6
Октябрь	5 749,1	1 149,6	326,5	332,7	536,1	728,6	162,2
Ноябрь	5 285,1	1 017,1	322,5	266,4	445,2	655,8	229,2
Декабрь	6 097,9	1 244,3	397,4	532,9	448,4	801,5	271,0
2021 год	**59 552,1**	**15 092,4**	**8 566,3**	**6 830,0**	**18 176,6**	**7 756,8**	**1 756,2**
Январь	2 727,0	345,8	157,8	104,8	791,2	175,5	114,0
Февраль	3 560,7	900,5	503,1	404,4	1 180,7	215,5	129,2
Март	5 876,8	1 815,0	1 241,3	1 011,8	1 412,7	822,9	120,2
Апрель	6 110,3	2 557,2	1 677,0	1 410,3	1 696,5	757,2	120,8
Май	5 265,6	2 545,9	1 265,4	1 043,1	1 552,5	537,1	102,1
Июнь	3 864,2	946,9	830,3	640,8	1 387,0	854,7	207,5
Июль	5 771,8	1 513,9	511,9	372,3	1 404,4	1 222,3	166,3
Август	4 834,2	864,4	521,9	396,4	1 417,7	687,5	124,6
Сентябрь	5 765,7	994,8	571,8	465,5	1 351,8	475,2	147,4
Октябрь	5 062,8	910,7	411,7	321,4	1 908,8	649,9	174,9
Ноябрь	4 379,1	705,4	340,5	258,9	1 602,1	673,4	98,7
Декабрь	6 333,9	991,9	533,6	400,3	2 471,0	685,6	250,5

* Кредиты, выделенные на развитие сферы услуг и сервиса пересмотрены на основе данных Агенства государственных услуг

Таблица 5.3.17

Кредиты, выделенные субъектам малого предпринимательства и населению для осуществления предпринимательской деятельности

(по отраслям)

млрд. сум

Период	Всего	из них:						
		Промышлен-ность	Сельское хозяйство	Строительство	Торговля и общественное питание	Транспорт и коммуникации	Населению для осуществления предпринима-тельской деятельности	Прочие
1	2	3	4	5	6	7	8	9
2020 год	**48 389,7**	**15 402,1**	**6 854,7**	**3 167,7**	**9 386,0**	**4 390,6**	**3 602,1**	**5 586,5**
Январь	2 375,5	877,6	167,6	156,2	463,5	284,8	12,4	413,3
Февраль	2 786,5	1 029,8	369,3	157,3	733,6	251,6	64,9	180,0
Март	3 548,3	1 049,3	303,9	270,1	821,8	589,3	195,4	318,4
Апрель	3 153,0	969,0	271,6	186,9	659,9	365,5	186,1	514,2
Май	2 944,7	904,6	253,3	174,2	615,9	341,0	183,3	472,5
Июнь	4 602,8	1 417,0	399,0	275,3	965,8	536,1	472,7	536,9
Июль	3 298,8	895,3	671,0	291,5	613,6	116,7	539,7	171,0
Август	3 531,3	1 038,0	940,7	291,4	556,2	127,9	457,7	119,5
Сентябрь	5 016,8	1 380,8	1 400,5	285,5	917,3	171,1	357,9	503,7
Октябрь	5 749,1	1 976,0	660,4	442,0	977,6	582,3	332,7	778,0
Ноябрь	5 285,1	1 733,4	569,8	394,6	1 174,6	518,6	266,4	627,6
Декабрь	6 097,9	2 131,3	847,7	242,8	886,1	505,8	532,9	951,4
2021 год	**59 552,1**	**14 632,7**	**9 814,5**	**3 786,4**	**15 536,9**	**2 832,0**	**6 830,0**	**6 119,6**
Январь	2 727,0	910,4	389,2	142,7	713,5	61,0	104,8	405,4
Февраль	3 560,7	817,8	755,8	181,2	978,1	54,2	404,4	369,2
Март	5 876,8	1 106,4	1 348,4	228,9	1 167,9	465,7	1 011,8	547,8
Апрель	6 110,3	1 285,2	946,5	289,4	1 184,8	464,7	1 410,3	529,4
Май	5 265,6	1 312,9	790,5	348,2	1 122,3	371,7	1 043,1	276,8
Июнь	3 864,2	727,5	886,6	150,5	767,9	306,2	640,8	384,7
Июль	5 771,8	1 563,9	864,1	417,8	1 399,9	401,3	372,3	752,6
Август	4 834,2	1 336,1	497,7	518,2	1 817,6	164,8	396,4	103,5
Сентябрь	5 765,7	1 261,6	1 071,4	355,8	2 009,7	173,7	465,5	428,1
Октябрь	5 062,8	1 572,9	530,3	454,0	1 325,3	123,0	321,4	735,9
Ноябрь	4 379,1	1 350,9	447,6	334,4	1 229,6	117,2	259,0	640,4
Декабрь	6 333,9	1 387,1	1 286,4	365,3	1 820,3	128,6	400,3	945,8

Таблица 5.3.18

Кредиты, выделенные в рамках программ развития семейного предпринимательства

млрд. сум

Период	Всего		из них:							
			по программе “Каждая семья - предприниматель”		за счет средств фонда поддержки фермерских, дехканских хозяйств и владельцев приусадебных земель		на развитие ремесленничества		за счет средств фондов при местных хокимиятах и фонда содействия занятости	
	кол-во	сумма	кол-во	сумма	кол-во	сумма	кол-во	сумма	кол-во	сумма
1	2	3	4	5	6	7	8	9	10	11
2021 год	**352 469**	**8 566,3**	**342 976**	**8 196,3**	**3 387**	**189,0**	**4 584**	**134,3**	**1 522**	**46,8**
Январь	5 143	157,7	4 804	141,2	103	9,9	165	5,1	71	1,6
Февраль	22 808	506,0	22 276	482,6	175	13,3	314	9,1	43	1,1
Март	50 353	1 243,0	49 430	1 204,4	239	16,6	632	19,8	52	2,2
Апрель	69 250	1 680,6	68 230	1 640,7	321	18,4	620	18,3	79	3,3
Май	55 153	1 267,4	54 004	1 230,9	651	21,0	442	13,7	56	1,7
Июнь	32 404	837,8	31 378	796,8	573	25,1	397	12,6	56	3,4
Июль	19 317	516,6	18 817	485,7	189	19,5	276	9,3	35	2,0
Август	21 255	526,1	20 703	491,4	182	23,4	317	9,6	53	1,6
Сентябрь	28 423	576,4	27 655	553,1	66	4,6	417	11,5	285	7,1
Октябрь	18 343	419,9	17 269	394,2	218	7,4	509	9,9	347	8,4
Ноябрь	12 446	346,2	11 830	319,2	269	15,4	171	5,7	176	5,9
Декабрь	17 574	488,6	16 580	456,1	401	14,3	324	9,8	269	8,5

Таблица 5.3.19

Кредиты, выделенные в рамках программ развития семейного предпринимательства в течение 2021 года

(в разрезе регионов)

млрд. сум

Период	Всего		из них:							
			по программе “Каждая семья - предприниматель”		за счет средств фонда поддержки фермерских, дехканских хозяйств и владельцев приусадебных земель		на развитие ремесленничества		за счет средств фондов при местных хокимиятах и фонда содействия занятости	
	кол-во	сумма	кол-во	сумма	кол-во	сумма	кол-во	сумма	кол-во	сумма
1	2	3	4	5	6	7	8	9	10	11
Республика Каракалпакстан	**19 648**	**441,6**	**19 034**	**422,0**	**475**	**15,5**	**139**	**4,2**		
Январь	132	6,4	122	5,3	6	0,9	4	0,1		
Февраль	738	25,1	719	22,8	12	2,1	7	0,2		
Март	2 080	56,2	2 026	54,7	28	0,6	26	0,8		
Апрель	3 768	82,8	3 720	81,1	29	1,1	19	0,6		
Май	3 734	73,7	3 615	71,8	108	1,6	11	0,4		
Июнь	1 912	46,8	1 783	41,3	108	4,9	21	0,7		
Июль	1 105	25,6	1 057	24,4	43	1,0	5	0,2		
Август	1 041	21,3	1 030	21,1	7	0,1	4	0,1		
Сентябрь	2 367	37,3	2 343	36,8	8	0,2	16	0,4		
Октябрь	1 110	22,9	1 095	22,2	3	0,5	12	0,2		
Ноябрь	678	17,9	662	16,1	10	1,6	6	0,2		
Декабрь	983	25,4	862	24,4	113	0,7	8	0,3		
Андижанская область	**43 278**	**815,7**	**42 660**	**786,9**	**200**	**18,8**	**347**	**9,1**	**71**	**0,9**
Январь	224	8,2	178	7,2	5	0,4	18	0,5	23	0,1
Февраль	1 685	43,3	1 592	41,1	32	0,7	42	1,2	19	0,2
Март	4 576	96,8	4 479	94,5	55	0,9	37	1,2	5	0,1
Апрель	6 494	126,6	6 448	125,2	23	0,5	13	0,6	10	0,2
Май	7 544	115,5	7 498	113,3	16	1,3	27	0,9	3	0,1
Июнь	4 239	95,0	4 177	92,5	29	1,5	31	0,9	2	0,1
Июль	3 645	77,9	3 602	68,0	9	8,7	32	1,1	2	0,1
Август	4 141	76,4	4 102	72,9	19	3,0	18	0,5	2	0,0
Сентябрь	5 328	70,6	5 301	69,8	1	0,0	26	0,8		
Октябрь	1 968	30,4	1 871	29,4	5	0,1	92	0,9		
Ноябрь	1 621	34,7	1 609	33,3	2	1,2	7	0,2	3	0,0
Декабрь	1 813	40,3	1 803	39,7	4	0,5	4	0,1	2	0,0

Период	Всего		из них:							
			по программе “Каждая семья - предприниматель”		за счет средств фонда поддержки фермерских, дехканских хозяйств и владельцев приусадебных земель		на развитие ремесленничества		за счет средств фондов при местных хокимиятах и фонда содействия занятости	
	кол-во	сумма	кол-во	сумма	кол-во	сумма	кол-во	сумма	кол-во	сумма
1	2	3	4	5	6	7	8	9	10	11
Бухарская область	**31 928**	**703,0**	**31 560**	**683,3**	**86**	**9,3**	**281**	**10,1**	**1**	**0,2**
Январь	828	20,9	812	20,4	4	0,1	12	0,4		
Февраль	7 027	102,1	7 006	100,3	2	1,0	18	0,6	1	0,2
Март	6 027	147,8	5 948	144,4	20	1,5	59	2,0		
Апрель	6 495	158,6	6 453	157,1	8	0,4	34	1,1		
Май	3 796	99,7	3 771	98,5	1	0,2	24	1,0		
Июнь	1 685	42,4	1 657	41,0	1	0,5	27	0,9		
Июль	874	24,6	863	24,2			11	0,4		
Август	890	23,4	856	21,0	21	1,9	13	0,6		
Сентябрь	1 550	29,5	1 534	27,7	1	1,2	15	0,6		
Октябрь	1 275	23,2	1 238	21,7	6	0,3	31	1,2		
Ноябрь	812	14,4	780	13,1	15	0,6	17	0,7		
Декабрь	669	16,3	642	14,0	7	1,6	20	0,7		
Джизакская область	**17 404**	**433,7**	**17 048**	**417,0**	**177**	**10,9**	**179**	**5,9**		
Январь	100	3,7	76	2,7	21	0,9	3	0,1		
Февраль	562	14,3	528	13,6	20	0,4	14	0,3		
Март	1 857	43,4	1 805	42,0	15	0,4	37	1,0		
Апрель	3 393	79,3	3 338	76,7	19	1,3	36	1,2		
Май	3 181	78,3	3 133	76,4	31	1,3	17	0,6		
Июнь	2 417	55,9	2 380	54,2	21	1,2	16	0,5		
Июль	1 384	37,2	1 359	35,3	17	1,5	8	0,5		
Август	702	20,6	692	20,3	3	0,1	7	0,2		
Сентябрь	1 078	22,9	1 069	22,7	2	0,0	7	0,2		
Октябрь	916	22,3	898	21,8	7	0,1	11	0,4		
Ноябрь	677	20,6	665	19,7	3	0,6	9	0,3		
Декабрь	1 137	35,3	1 105	31,7	18	3,1	14	0,5		

Период	Всего		из них:							
			по программе “Каждая семья - предприниматель”		за счет средств фонда поддержки фермерских, дехканских хозяйств и владельцев приусадебных земель		на развитие ремесленничества		за счет средств фондов при местных хокимиятах и фонда содействия занятости	
	кол-во	сумма	кол-во	сумма	кол-во	сумма	кол-во	сумма	кол-во	сумма
1	2	3	4	5	6	7	8	9	10	11
Кашкадарьинская область	**26 836**	**679,7**	**25 814**	**644,2**	**395**	**14,0**	**287**	**9,2**	**340**	**12,3**
Январь	483	18,2	431	14,6	16	2,7	16	0,4	20	0,5
Февраль	1 282	36,8	1 216	34,7	30	0,9	33	1,0	3	0,1
Март	3 919	95,5	3 832	92,9	31	0,8	46	1,3	10	0,4
Апрель	5 766	132,5	5 678	129,5	27	0,8	39	1,3	22	0,9
Май	4 468	110,3	4 368	107,0	61	2,1	25	0,8	14	0,5
Июнь	2 589	69,0	2 491	66,5	55	1,1	34	1,2	9	0,2
Июль	1 776	49,6	1 723	47,7	14	0,5	27	0,9	12	0,4
Август	1 936	52,4	1 874	50,6	38	0,8	19	0,7	5	0,4
Сентябрь	1 284	29,6	1 198	27,0	16	0,2	13	0,4	57	2,0
Октябрь	1 271	26,3	1 134	22,2	29	1,0	15	0,4	93	2,6
Ноябрь	806	23,4	716	20,1	39	1,3	8	0,3	43	1,7
Декабрь	1 256	36,2	1 153	31,1	39	1,9	12	0,5	52	2,6
Навоийская область	**17 527**	**427,9**	**16 706**	**397,3**	**203**	**7,0**	**299**	**9,1**	**319**	**14,4**
Январь	145	4,1	136	3,9	6	0,1	2	0,1	1	0,0
Февраль	729	17,9	717	17,4	5	0,1	5	0,2	2	0,2
Март	2 393	50,2	2 374	48,7	11	0,2	8	0,3		1,0
Апрель	3 773	85,4	3 649	81,5	69	1,4	29	0,9	26	1,6
Май	2 704	66,6	2 560	62,9	62	1,2	50	1,7	32	0,8
Июнь	2 086	57,7	1 985	51,9	22	1,5	48	1,5	31	2,7
Июль	957	27,0	915	24,7			39	1,3	3	1,1
Август	720	21,1	671	19,4	24	0,9	23	0,7	2	0,1
Сентябрь	1 575	29,2	1 546	28,3	1	0,0	26	0,8	2	0,1
Октябрь	422	12,7	400	10,3	2	1,6	16	0,5	4	0,4
Ноябрь	862	24,0	786	21,2		0,1	18	0,5	58	2,2
Декабрь	1 161	32,0	967	27,0	1	0,0	35	0,7	158	4,3

Период	Всего		из них:							
			по программе “Каждая семья - предприниматель”		за счет средств фонда поддержки фермерских, дехканских хозяйств и владельцев приусадебных земель		на развитие ремесленничества		за счет средств фондов при местных хокимиятах и фонда содействия занятости	
	кол-во	сумма	кол-во	сумма	кол-во	сумма	кол-во	сумма	кол-во	сумма
1	2	3	4	5	6	7	8	9	10	11
Наманганская область	**37 475**	**816,0**	**37 030**	**797,4**	**101**	**10,8**	**242**	**5,7**	**102**	**2,1**
Январь	1 017	26,4	991	25,6	13	0,4	13	0,4		
Февраль	2 211	52,3	2 179	51,4	21	0,5	11	0,4		
Март	7 030	144,6	7 004	143,8	15	0,5	11	0,4		
Апрель	10 107	209,7	10 050	208,3	1	0,0	56	1,4		
Май	4 889	119,3	4 864	113,7	3	5,0	22	0,6		
Июнь	3 443	82,0	3 429	81,6	3	0,1	11	0,3		
Июль	1 889	45,4	1 873	44,9	1	0,0	15	0,5		
Август	1 643	41,1	1 622	37,5	10	3,1	10	0,4	1	0,1
Сентябрь	1 430	29,8	1 412	28,5		0,7	9	0,3	9	0,3
Октябрь	1 822	19,9	1 697	18,7	13	0,2	66	0,3	46	0,7
Ноябрь	653	16,4	611	15,6	10	0,1	4	0,1	28	0,6
Декабрь	1 341	28,9	1 298	27,8	11	0,3	14	0,5	18	0,3
Самаркандская область	**28 982**	**766,0**	**27 909**	**735,3**	**366**	**12,8**	**262**	**7,2**	**445**	**10,6**
Январь	407	11,0	390	10,5	1	0,0	10	0,3	6	0,2
Февраль	1 334	30,7	1 302	29,0	5	1,0	27	0,7		
Март	3 474	91,9	3 365	88,4	25	1,3	57	1,7	27	0,5
Апрель	5 944	149,7	5 883	147,4	5	0,7	48	1,5	8	0,2
Май	3 907	98,8	3 827	96,3	54	1,7	26	0,8		
Июнь	2 342	64,8	2 245	62,0	79	2,3	18	0,6		
Июль	1 426	41,2	1 366	40,0	49	1,0	10	0,2	1	0,0
Август	1 740	45,9	1 680	42,5	22	2,4	16	0,4	22	0,6
Сентябрь	2 664	62,4	2 428	57,1	18	0,3	22	0,6	196	4,4
Октябрь	2 038	54,1	1 862	50,0	32	0,6	16	0,3	128	3,2
Ноябрь	1 623	45,6	1 549	43,7	39	0,8	4	0,1	31	1,0
Декабрь	2 083	69,9	2 012	68,4	37	0,8	8	0,2	26	0,6

Период	Всего		из них:							
			по программе “Каждая семья - предприниматель”		за счет средств фонда поддержки фермерских, дехканских хозяйств и владельцев приусадебных земель		на развитие ремесленничества		за счет средств фондов при местных хокимиятах и фонда содействия занятости	
	кол-во	сумма	кол-во	сумма	кол-во	сумма	кол-во	сумма	кол-во	сумма
1	2	3	4	5	6	7	8	9	10	11
Сурхандарьинская область	**30 611**	**832,5**	**29 357**	**767,2**	**452**	**42,5**	**783**	**22,3**	**19**	**0,4**
Январь	550	17,0	512	15,2	5	0,6	32	1,1	1	0,0
Февраль	1 393	31,5	1 359	30,0	5	0,5	27	0,9	2	0,0
Март	5 094	146,2	5 001	137,7	15	5,9	78	2,7		
Апрель	7 803	224,7	7 597	215,4	84	6,8	117	2,4	5	0,1
Май	5 938	157,0	5 740	151,3	139	3,8	57	1,8	2	0,0
Июнь	2 115	64,1	1 984	52,9	98	10,2	33	1,1		
Июль	1 056	31,0	994	23,7	19	5,8	43	1,5		
Август	1 177	30,4	1 074	25,0	12	3,1	87	2,2	4	0,1
Сентябрь	2 030	40,4	1 932	36,4	6	1,3	91	2,7	1	0,0
Октябрь	1 036	22,3	900	19,2	19	0,8	114	2,3	3	0,1
Ноябрь	668	20,2	610	15,8	23	3,1	35	1,2		
Декабрь	1 751	47,7	1 654	44,6	27	0,7	69	2,4	1	0,0
Сырдарьинская область	**13 746**	**380,4**	**13 502**	**369,1**	**117**	**7,4**	**126**	**3,9**	**1**	**0,0**
Январь	145	4,5	131	4,2	2	0,0	12	0,3		
Февраль	429	11,4	420	10,9	1	0,3	8	0,2		
Март	1 370	33,3	1 347	32,6	5	0,1	18	0,6		
Апрель	2 030	57,4	1 997	54,0	21	3,0	12	0,3		
Май	1 793	45,1	1 748	43,8	38	1,1	7	0,2		
Июнь	1 411	33,8	1 377	33,2	19	0,1	15	0,5		
Июль	1 326	38,2	1 307	37,7	6	0,1	13	0,4		
Август	1 082	31,0	1 077	29,4	3	1,5	2	0,1		
Сентябрь	1 842	48,5	1 823	47,6	1	0,2	18	0,6		
Октябрь	771	25,1	759	24,7	6	0,3	5	0,1	1	0,0
Ноябрь	614	21,2	607	20,7		0,3	7	0,2		
Декабрь	933	30,8	909	30,2	15	0,3	9	0,3		

Период	Всего		из них:							
			по программе “Каждая семья - предприниматель”		за счет средств фонда поддержки фермерских, дехканских хозяйств и владельцев приусадебных земель		на развитие ремесленничества		за счет средств фондов при местных хокимиятах и фонда содействия занятости	
	кол-во	сумма	кол-во	сумма	кол-во	сумма	кол-во	сумма	кол-во	сумма
1	2	3	4	5	6	7	8	9	10	11
Ташкентская область	**20 068**	**606,9**	**19 424**	**581,6**	**190**	**13,2**	**421**	**11,4**	**33**	**0,7**
Январь	137	5,1	115	3,9	1	0,5	8	0,2	13	0,3
Февраль	484	16,9	418	12,8	24	3,1	34	0,9	8	0,2
Март	2 946	85,0	2 867	81,2	13	1,4	60	2,2	6	0,1
Апрель	3 042	95,6	2 979	93,6	13	0,2	46	1,7	4	0,1
Май	2 840	83,9	2 740	82,0	58	0,7	42	1,1		
Июнь	1 877	56,2	1 796	54,5	47	0,6	34	1,0		
Июль	1 033	31,4	1 012	30,8	4	0,0	17	0,5		
Август	1 697	49,7	1 645	45,3	10	3,2	42	1,2		
Сентябрь	1 722	47,6	1 660	46,7		0,1	62	0,8		
Октябрь	1 497	47,4	1 472	46,8	8	0,0	17	0,5		
Ноябрь	921	34,4	898	32,2	10	1,7	13	0,5		
Декабрь	1 872	53,9	1 822	51,7	2	1,4	46	0,7	2	0,0
Ферганская область	**35 702**	**858,6**	**34 203**	**815,1**	**469**	**13,0**	**1 006**	**29,0**	**24**	**1,5**
Январь	403	11,3	360	9,8	11	0,2	28	0,9	4	0,4
Февраль	1 606	35,8	1 525	32,7	12	1,3	68	1,8	1	0,0
Март	4 605	104,3	4 447	99,7	4	0,1	154	4,5		
Апрель	5 454	129,5	5 287	124,2	17	0,7	150	4,6		
Май	4 727	109,4	4 568	105,4	43	0,6	115	3,4	1	0,1
Июнь	3 222	84,0	3 085	80,4	49	0,8	87	2,7	1	0,0
Июль	1 764	51,2	1 691	49,3	21	0,2	51	1,7	1	0,1
Август	3 231	74,1	3 156	70,7	9	1,6	64	1,8	2	0,0
Сентябрь	3 712	77,0	3 604	74,2	11	0,2	96	2,5	1	0,0
Октябрь	3 080	76,1	2 911	72,5	67	1,3	100	2,3	2	0,0
Ноябрь	1 940	54,1	1 795	49,6	113	3,5	27	0,8	5	0,3
Декабрь	1 958	51,7	1 774	46,7	112	2,6	66	2,0	6	0,4

Период	Всего		из них:							
			по программе “Каждая семья - предприниматель”		за счет средств фонда поддержки фермерских, дехканских хозяйств и владельцев приусадебных земель		на развитие ремесленничества		за счет средств фондов при местных хокимиятах и фонда содействия занятости	
	кол-во	сумма	кол-во	сумма	кол-во	сумма	кол-во	сумма	кол-во	сумма
1	2	3	4	5	6	7	8	9	10	11
Хорезмская область	**24 223**	**587,0**	**23 732**	**564,8**	**156**	**13,6**	**177**	**5,2**	**158**	**3,3**
Январь	559	20,4	540	17,3	12	2,9	6	0,2	1	0,0
Февраль	3 120	81,7	3 092	79,7	6	1,4	17	0,5	5	0,1
Март	4 135	119,9	4 097	116,1	2	2,9	32	0,7	4	0,1
Апрель	4 183	111,9	4 158	109,7	5	1,5	16	0,6	4	0,1
Май	4 907	80,9	4 850	79,9	37	0,4	16	0,5	4	0,2
Июнь	2 536	51,7	2 461	50,4	42	0,3	20	0,6	13	0,4
Июль	823	19,8	797	18,6	6	0,7	5	0,1	15	0,3
Август	892	24,9	866	22,5	4	1,7	10	0,3	12	0,3
Сентябрь	1 169	24,7	1 139	24,0	1	0,2	11	0,4	18	0,3
Октябрь	890	22,6	786	20,3	21	0,6	13	0,4	70	1,3
Ноябрь	471	12,6	443	11,3	5	0,7	15	0,5	8	0,2
Декабрь	538	15,9	503	14,9	15	0,4	16	0,5	4	0,1
г. Ташкент	**5 041**	**217,3**	**4 997**	**215,1**			**35**	**1,9**	**9**	**0,3**
Январь	13	0,6	10	0,5			1	0,0	2	0,1
Февраль	208	6,2	203	6,0			3	0,1	2	0,1
Март	847	27,9	838	27,6			9	0,3		
Апрель	998	37,0	993	36,9			5	0,1		
Май	725	28,8	722	28,7			3	0,1		
Июнь	530	34,4	528	34,3			2	0,1		
Июль	259	16,5	258	16,5					1	0,0
Август	363	13,7	358	13,2			2	0,4	3	0,1
Сентябрь	672	26,8	666	26,4			5	0,4	1	0,0
Октябрь	247	14,5	246	14,5			1	0,0		
Ноябрь	100	6,7	99	6,7			1	0,0		
Декабрь	79	4,2	76	3,9			3	0,3		

Таблица 5.3.20

Кредиты, выделенные субъектам предпринимательства и хозяйствующим субъектам за счет привлечённых под гарантии правительства иностранных кредитных линий

(с начала года)

млн. долларов США

Период	Сумма кредита, одобренная кредитным комитетом банка*	из них, выделенная сумма кредита
1	2	3
2021 год		
Январь	372,0	38,7
Февраль	435,6	71,7
Март	464,1	100,4
Апрель	497,3	134,4
Май	518,8	152,5
Июнь	565,0	169,6
Июль	564,2	196,1
Август	587,7	212,5
Сентябрь	603,7	228,8
Октябрь	619,3	249,4
Ноябрь	624,9	273,8
Декабрь	640,8	286,0

* включая проекты, одобренные в 2018-2020 гг. и частично профинансированные в текущем году (в частности, крупные)

Таблица 5.3.21

Кредиты, выделенные субъектам предпринимательства и хозяйствующим субъектам за счет привлечённых под гарантии правительства иностранных кредитных линий в течение 2021 года

(с начала года, в разрезе регионов)

млн. долларов США

Период	Сумма кредита, одобренная кредитным комитетом банка*	из них, выделенная сумма кредита
1	2	3
Республика Каракалпакстан		
Январь	4,3	1,2
Февраль	10,1	2,4
Март	11,0	3,2
Апрель	11,8	4,0
Май	12,2	4,4
Июнь	12,4	4,6
Июль	10,6	6,2
Август	11,8	7,3
Сентябрь	12,9	7,7
Октябрь	13,3	8,0
Ноябрь	13,4	8,2
Декабрь	13,6	8,4
Андижанская область		
Январь	3,6	2,4
Февраль	7,8	5,6
Март	11,7	9,5
Апрель	15,7	13,3
Май	17,3	14,6
Июнь	23,4	19,0
Июль	24,9	20,8
Август	28,4	23,3
Сентябрь	29,1	25,0
Октябрь	29,7	26,2
Ноябрь	32,8	29,1
Декабрь	34,3	29,9
Бухарская область		
Январь	3,9	3,7
Февраль	8,7	8,0
Март	10,2	9,1
Апрель	16,2	12,1
Май	16,5	12,3
Июнь	16,5	12,3
Июль	16,6	12,6
Август	18,0	14,0
Сентябрь	21,4	14,8
Октябрь	22,6	15,8
Ноябрь	22,1	16,0
Декабрь	23,2	17,1

Период	Сумма кредита, одобренная кредитным комитетом банка*	из них, выделенная сумма кредита
1	2	3
Джизакская область		
Январь	0,5	0,2
Февраль	4,4	3,0
Март	5,4	4,0
Апрель	8,2	5,4
Май	8,7	5,7
Июнь	8,8	5,8
Июль	8,4	6,1
Август	8,4	6,2
Сентябрь	8,5	6,3
Октябрь	8,9	8,1
Ноябрь	9,3	8,3
Декабрь	9,4	8,5
Кашкадарьинская область		
Январь	7,4	0,5
Февраль	10,8	1,6
Март	11,8	2,7
Апрель	13,9	4,5
Май	14,5	4,8
Июнь	14,5	5,0
Июль	14,5	5,2
Август	14,5	5,4
Сентябрь	14,8	5,4
Октябрь	15,0	5,9
Ноябрь	15,2	6,1
Декабрь	15,3	6,4
Навоийская область		
Январь	123,3	11,0
Февраль	123,5	12,0
Март	124,5	13,4
Апрель	125,4	14,3
Май	126,4	14,8
Июнь	126,4	14,8
Июль	126,7	15,3
Август	127,0	15,3
Сентябрь	127,0	15,2
Октябрь	127,3	15,8
Ноябрь	127,2	15,8
Декабрь	127,2	16,1

Период	Сумма кредита, одобренная кредитным комитетом банка*	из них, выделенная сумма кредита
1	2	3
Наманганская область		
Январь	6,3	2,4
Февраль	8,7	3,7
Март	11,6	5,6
Апрель	15,1	7,4
Май	19,1	8,6
Июнь	24,4	11,8
Июль	25,2	12,5
Август	26,4	13,7
Сентябрь	26,6	14,0
Октябрь	30,1	18,2
Ноябрь	30,3	18,4
Декабрь	31,0	19,2
Самаркандская область		
Январь	6,4	2,0
Февраль	10,2	4,7
Март	13,1	6,8
Апрель	15,4	8,5
Май	19,2	11,9
Июнь	20,5	12,4
Июль	19,4	12,5
Август	19,6	12,6
Сентябрь	21,9	15,3
Октябрь	22,1	15,6
Ноябрь	22,2	15,8
Декабрь	24,6	16,4
Сурхандарьинская область		
Январь	3,4	0,6
Февраль	5,7	1,3
Март	7,8	2,7
Апрель	9,2	3,6
Май	11,0	4,8
Июнь	11,9	5,4
Июль	12,0	6,7
Август	12,1	7,1
Сентябрь	12,6	7,3
Октябрь	14,0	9,0
Ноябрь	11,9	8,7
Декабрь	12,4	9,0

Период	Сумма кредита, одобренная кредитным комитетом банка*	из них, выделенная сумма кредита
1	2	3
Сырдарьинская область		
Январь	179,7	4,9
Февраль	180,1	7,3
Март	180,9	8,0
Апрель	181,9	18,0
Май	183,3	18,2
Июнь	183,3	21,2
Июль	183,5	35,3
Август	183,5	35,4
Сентябрь	183,5	40,7
Октябрь	183,6	41,0
Ноябрь	183,7	57,0
Декабрь	183,9	58,5
Ташкентская область		
Январь	19,2	4,7
Февраль	27,0	6,3
Март	30,7	10,8
Апрель	33,1	13,5
Май	34,8	14,8
Июнь	36,4	15,6
Июль	37,9	17,9
Август	40,4	17,7
Сентябрь	44,5	20,0
Октябрь	49,3	23,5
Ноябрь	49,8	24,3
Декабрь	50,1	25,1
Ферганская область		
Январь	3,3	1,6
Февраль	6,4	4,1
Март	8,9	6,3
Апрель	12,6	9,0
Май	13,5	10,3
Июнь	14,5	11,6
Июль	17,2	13,4
Август	27,2	22,4
Сентябрь	27,9	23,1
Октябрь	30,0	26,0
Ноябрь	30,8	27,0
Декабрь	34,7	30,8

Период	Сумма кредита, одобренная кредитным комитетом банка*	из них, выделенная сумма кредита
1	2	3
Хорезмская область		
Январь	9,9	2,7
Февраль	30,4	10,9
Март	34,0	16,9
Апрель	36,2	19,2
Май	39,1	25,0
Июнь	42,6	26,7
Июль	38,3	27,9
Август	41,3	28,3
Сентябрь	43,3	29,4
Октябрь	43,3	31,4
Ноябрь	45,4	33,5
Декабрь	45,3	33,4
г. Ташкент		
Январь	0,7	0,7
Февраль	1,9	0,9
Март	2,4	1,4
Апрель	2,7	1,8
Май	3,1	2,1
Июнь	29,5	3,4
Июль	28,9	3,8
Август	29,0	3,8
Сентябрь	29,7	4,5
Октябрь	30,0	4,8
Ноябрь	30,7	5,6
Декабрь	35,7	7,2

* включая проекты, одобренные в 2018-2020 гг. и частично профинансированные в текущем году (в частности, крупные)

Таблица 5.3.22

Кредиты, выделенные субъектам предпринимательства и хозяйствующим субъектам за счет привлечённых под гарантии правительства иностранных кредитных линий в течение 2021 года

(с начала года, в разрезе банков)

млн. долларов США

Период	Сумма кредита, одобренная кредитным комитетом банка*	из них, выделенная сумма кредита
1	2	3
Узнацбанк		
Январь	175,2	2,8
Февраль	176,9	5,2
Март	177,5	5,4
Апрель	177,8	15,6
Май	183,8	20,3
Июнь	210,3	25,1
Июль	210,3	39,1
Август	212,3	39,1
Сентябрь	211,9	44,2
Октябрь	212,2	44,3
Ноябрь	212,2	60,2
Декабрь	212,6	61,8
Узпромстройбанк		
Январь	120,2	9,5
Февраль	126,7	16,6
Март	128,1	17,9
Апрель	132,6	19,9
Май	134,6	20,2
Июнь	136,6	20,8
Июль	137,1	21,5
Август	139,2	23,1
Сентябрь	142,8	26,5
Октябрь	145,9	29,8
Ноябрь	147,1	31,9
Декабрь	154,4	36,0
Ипотека-банк		
Январь	2,1	1,9
Февраль	7,4	4,4
Март	7,5	4,8
Апрель	12,9	6,5
Май	14,6	8,2
Июнь	19,3	9,0
Июль	22,9	11,9
Август	22,9	11,9
Сентябрь	26,0	13,3
Октябрь	27,4	14,8
Ноябрь	28,0	15,3
Декабрь	28,9	15,5

Период	Сумма кредита, одобренная кредитным комитетом банка*	из них, выделенная сумма кредита
1	2	3
Кишлоккурилишбанк		
Январь	5,5	1,9
Февраль	6,6	2,5
Март	8,0	4,3
Апрель	9,9	7,1
Май	10,8	9,9
Июнь	13,7	12,9
Июль	15,8	14,1
Август	23,3	20,2
Сентябрь	24,1	21,9
Октябрь	27,9	26,7
Ноябрь	28,5	27,3
Декабрь	31,4	29,6
Народный банк		
Январь	10,8	6,8
Февраль	37,6	11,6
Март	40,9	17,8
Апрель	43,4	21,5
Май	45,8	23,2
Июнь	49,8	26,2
Июль	41,4	31,1
Август	42,1	31,9
Сентябрь	47,4	32,6
Октябрь	48,5	35,3
Ноябрь	49,6	37,5
Декабрь	50,0	37,9
Турон банк		
Январь	28,7	5,0
Февраль	41,9	10,4
Март	50,4	15,6
Апрель	55,3	17,5
Май	59,8	19,3
Июнь	62,0	21,7
Июль	63,1	23,2
Август	68,5	25,0
Сентябрь	68,8	25,4
Октябрь	69,4	27,8
Ноябрь	70,3	28,9
Декабрь	70,4	29,7

Период	Сумма кредита, одобренная кредитным комитетом банка*	из них, выделенная сумма кредита
1	2	3
Алока банк		
Январь	1,9	0,8
Февраль	1,9	0,8
Март	1,9	0,8
Апрель	3,2	1,0
Май	3,2	1,0
Июнь	3,2	1,0
Июль	3,2	1,0
Август	3,2	1,0
Сентябрь	3,2	1,0
Октябрь	3,7	2,7
Ноябрь	3,7	2,7
Декабрь	3,7	2,8
Микрокредитбанк		
Январь	8,7	2,5
Февраль	9,2	4,4
Март	9,5	5,4
Апрель	9,6	5,8
Май	10,2	7,6
Июнь	10,7	8,2
Июль	10,8	8,5
Август	11,3	9,1
Сентябрь	12,1	10,2
Октябрь	13,1	10,7
Ноябрь	12,5	10,9
Декабрь	14,1	13,0
Хамкор банк		
Январь	5,7	5,2
Февраль	14,2	13,4
Март	25,4	24,2
Апрель	34,9	33,5
Май	38,0	35,9
Июнь	38,0	36,0
Июль	38,6	37,0
Август	43,9	42,2
Сентябрь	46,4	44,5
Октябрь	50,0	47,5
Ноябрь	51,6	49,3
Декабрь	52,1	49,6

Период	Сумма кредита, одобренная кредитным комитетом банка*	из них, выделенная сумма кредита
1	2	3
Ипак Йули банк		
Январь	0,3	0,3
Февраль	0,3	0,3
Март	0,3	0,3
Апрель	0,3	0,3
Май	0,6	0,6
Июнь	0,6	0,6
Июль	0,6	0,6
Август	0,6	0,6
Сентябрь	0,6	0,6
Октябрь	0,6	0,6
Ноябрь	0,6	0,6
Декабрь	0,6	0,6
Азия Альянс банк		
Январь	2,6	1,9
Февраль	2,6	1,9
Март	4,1	3,3
Апрель	5,1	4,0
Май	5,1	4,2
Июнь	5,9	4,2
Июль	6,4	4,5
Август	6,4	4,6
Сентябрь	6,4	4,7
Октябрь	6,4	5,3
Ноябрь	6,4	5,3
Декабрь	6,4	5,3
Инфин банк		
Январь	10,0	
Февраль	10,0	
Март	10,0	
Апрель	10,0	
Май	10,0	
Июнь	10,0	
Июль	10,0	
Август	10,0	
Сентябрь	10,0	
Октябрь	10,0	
Ноябрь	10,0	
Декабрь	10,0	

Период	Сумма кредита, одобренная кредитным комитетом банка*	из них, выделенная сумма кредита
1	2	3
Савдогарбанк		
Январь	0,2	0,0
Февраль	0,2	0,1
Март	0,6	0,3
Апрель	0,7	0,3
Май	0,7	0,5
Июнь	0,7	0,5
Июль	0,7	0,5
Август	0,8	0,6
Сентябрь	0,8	0,6
Октябрь	0,8	0,5
Ноябрь	0,8	0,5
Декабрь	0,8	0,5
Асака банк		
Январь		
Февраль		
Март		
Апрель	1,5	1,5
Май	1,5	1,5
Июнь	4,2	3,1
Июль	3,1	3,1
Август	3,2	3,2
Сентябрь	3,3	3,3
Октябрь	3,4	3,4
Ноябрь	3,6	3,4
Декабрь	5,3	3,6

* включая проекты, одобренные в 2018-2020 гг. и частично профинансированные в текущем году (в частности, крупные)

Таблица 5.3.23

Ипотечные кредиты, выделенные населению

Период	Выделенные кредиты		Средневзвешенная процентная ставка, в процентах	
	количество	сумма, млрд. сум	по кредитам, выданным с начала года	по кредитам, выданным в течение месяца
1	2	3	4	5
2020 год	**77 274**	**9 121,9**	**x**	**x**
Январь	6 327	959,7	10,6	10,6
Февраль	4 291	730,9	10,8	11,1
Март	5 040	799,6	10,9	11,0
Апрель	2 815	352,6	10,9	11,4
Май	4 965	696,5	11,0	11,2
Июнь	8 983	1 358,8	11,0	11,1
Июль	5 748	498,2	11,1	11,6
Август	6 504	512,8	11,2	11,6
Сентябрь	5 947	535,3	11,2	11,3
Октябрь	7 014	644,4	11,3	12,1
Ноябрь	8 200	928,3	11,4	11,9
Декабрь	11 440	1 104,9	11,4	11,8
2021 год	**59 579**	**9 794,1**	**x**	**x**
Январь	4 510	483,5	11,4	11,4
Февраль	3 079	461,6	13,0	15,3
Март	4 535	633,1	13,5	14,4
Апрель	4 624	633,4	13,6	13,7
Май	4 353	556,6	13,8	14,5
Июнь	4 220	754,6	14,4	15,1
Июль	5 501	756,0	14,4	14,7
Август	6 480	957,3	14,8	16,4
Сентябрь	4 639	913,2	13,3	13,4
Октябрь	4 044	818,6	13,4	13,7
Ноябрь	5 286	1 069,5	13,4	13,8
Декабрь	8 308	1 756,8	13,6	14,2

Таблица 5.3.24а

Ипотечные кредиты, выделенные населению в течение 2020 года

(в разрезе регионов)

Период	Выделенные кредиты		Средневзвешенная процентная ставка, в процентах	
	количество	сумма, млрд. сум	по кредитам, выданным с начала года	по кредитам, выданным в течение месяца
1	2	3	4	5
Республика Каракалпакстан	**5 277**	**534,3**	**x**	**x**
Январь	692	76,6	11,8	11,8
Февраль	268	46,3	12,0	12,3
Март	265	38,6	12,2	12,9
Апрель	223	18,4	12,0	10,8
Май	215	34,2	11,9	11,4
Июнь	172	33,9	12,2	15,4
Июль	275	17,2	12,0	10,3
Август	531	35,7	12,2	13,2
Сентябрь	562	50,2	12,4	13,2
Октябрь	808	60,9	12,5	13,0
Ноябрь	532	55,6	12,3	11,0
Декабрь	734	66,6	12,4	12,9
Андижанская область	**3 367**	**457,1**	**x**	**x**
Январь	200	34,4	10,1	10,1
Февраль	166	19,4	10,5	11,0
Март	114	10,3	11,1	13,0
Апрель	50	3,1	11,2	12,3
Май	92	10,0	11,7	14,5
Июнь	464	81,8	10,5	8,8
Июль	158	10,9	10,2	8,2
Август	176	9,9	10,5	12,5
Сентябрь	211	32,7	10,8	12,9
Октябрь	216	44,8	11,5	17,1
Ноябрь	789	108,3	11,9	13,0
Декабрь	731	91,5	12,0	12,3
Бухарская область	**3 568**	**300,2**	**x**	**x**
Январь	156	28,8	13,3	13,3
Февраль	63	10,5	13,6	14,1
Март	59	11,5	13,4	12,9
Апрель	31	6,0	14,0	19,3
Май	106	7,5	14,5	16,0
Июнь	352	28,4	14,6	14,8
Июль	380	19,3	14,5	14,3
Август	411	14,5	14,0	12,5
Сентябрь	238	17,6	13,5	9,9
Октябрь	450	26,4	13,1	11,9
Ноябрь	585	68,2	13,3	14,1
Декабрь	737	61,4	13,4	13,6

Период	Выделенные кредиты		Средневзвешенная процентная ставка, в процентах	
	количество	сумма, млрд. сум	по кредитам, выданным с начала года	по кредитам, выданным в течение месяца
1	2	3	4	5
Джизакская область	**3 197**	**382,0**	**x**	**x**
Январь	162	19,0	12,7	12,7
Февраль	226	42,9	11,8	11,0
Март	232	38,1	11,3	10,7
Апрель	145	21,5	11,3	11,2
Май	215	26,9	11,2	10,7
Июнь	354	61,0	10,7	9,2
Июль	173	10,0	10,5	9,3
Август	324	21,3	10,4	10,2
Сентябрь	261	7,6	10,2	8,2
Октябрь	228	14,5	10,1	9,3
Ноябрь	448	67,4	10,5	12,6
Декабрь	429	51,9	10,6	11,7
Кашкадарьинская область	**6 695**	**435,8**	**x**	**x**
Январь	210	8,3	9,7	9,7
Февраль	179	18,2	9,6	9,5
Март	408	58,4	9,5	9,4
Апрель	89	18,4	9,6	10,9
Май	143	28,0	9,8	11,1
Июнь	663	44,1	10,1	10,5
Июль	818	61,8	10,1	10,1
Август	629	32,6	10,3	11,0
Сентябрь	541	29,9	10,3	10,2
Октябрь	859	42,8	10,4	11,2
Ноябрь	860	34,0	10,7	11,9
Декабрь	1 296	59,5	10,7	10,9
Навоийская область	**2 775**	**337,8**	**x**	**x**
Январь	222	39,0	10,7	10,7
Февраль	54	4,3	11,9	16,6
Март	61	7,7	13,5	21,1
Апрель	42	7,2	14,4	21,6
Май	123	16,6	14,7	15,4
Июнь	203	26,1	14,4	13,7
Июль	167	16,5	13,9	11,9
Август	246	28,5	13,2	10,8
Сентябрь	276	21,9	12,7	10,5
Октябрь	124	23,2	13,0	16,6
Ноябрь	700	84,5	11,7	8,8
Декабрь	557	62,3	11,6	11,1

Период	Выделенные кредиты		Средневзвешенная процентная ставка, в процентах	
	количество	сумма, млрд. сум	по кредитам, выданным с начала года	по кредитам, выданным в течение месяца
1	2	3	4	5
Наманганская область	**4 370**	**319,8**	**x**	**x**
Январь	693	64,7	9,3	9,3
Февраль	216	23,3	9,9	11,7
Март	188	14,5	10,0	10,4
Апрель	275	5,5	9,9	9,7
Май	232	16,1	9,7	8,7
Июнь	424	26,6	10,2	12,2
Июль	309	17,0	10,9	14,8
Август	337	10,0	11,3	14,8
Сентябрь	127	11,9	11,4	12,0
Октябрь	411	22,5	11,7	13,6
Ноябрь	527	63,8	12,0	13,9
Декабрь	631	43,9	12,2	13,7
Самаркандская область	**6 492**	**871,8**	**x**	**x**
Январь	408	53,6	15,7	15,7
Февраль	422	67,0	16,1	16,5
Март	279	50,9	15,7	14,6
Апрель	289	55,8	15,4	14,1
Май	562	77,1	14,0	10,4
Июнь	720	129,8	13,2	11,2
Июль	606	60,5	12,7	10,5
Август	671	62,9	12,4	11,0
Сентябрь	527	67,3	12,4	11,8
Октябрь	479	64,9	12,4	13,0
Ноябрь	449	63,8	12,4	11,9
Декабрь	1 080	118,0	12,1	10,9
Сурхандарьинская область	**5 854**	**587,7**	**x**	**x**
Январь	223	31,9	14,3	14,3
Февраль	176	36,8	14,7	15,2
Март	592	47,1	11,6	9,5
Апрель	189	24,8	11,8	13,0
Май	419	55,2	11,6	10,8
Июнь	579	103,5	11,3	10,6
Июль	520	48,4	11,5	12,3
Август	303	28,8	11,8	14,1
Сентябрь	663	46,2	11,7	11,4
Октябрь	731	46,4	11,8	12,3
Ноябрь	415	33,7	11,9	13,0
Декабрь	1 044	84,9	12,0	12,6

Период	Выделенные кредиты		Средневзвешенная процентная ставка, в процентах	
	количество	сумма, млрд. сум	по кредитам, выданным с начала года	по кредитам, выданным в течение месяца
1	2	3	4	5
Сырдарьинская область	**2 215**	**317,2**	**x**	**x**
Январь	62	6,1	10,9	10,9
Февраль	70	15,8	10,6	10,4
Март	212	43,7	11,0	11,3
Апрель	55	11,2	10,9	10,0
Май	147	27,5	11,0	11,4
Июнь	134	14,8	10,5	8,5
Июль	205	12,0	10,0	8,2
Август	220	25,5	9,9	9,3
Сентябрь	139	23,3	10,3	13,3
Октябрь	98	11,1	10,3	11,1
Ноябрь	461	81,2	10,1	9,6
Декабрь	412	45,1	10,1	9,9
Ташкентская область	**7 502**	**690,6**	**x**	**x**
Январь	439	28,9	12,4	12,4
Февраль	360	42,7	11,0	9,2
Март	492	61,9	10,5	9,8
Апрель	207	17,8	10,9	13,4
Май	882	92,7	11,0	11,2
Июнь	1 211	165,4	10,8	10,3
Июль	600	39,4	11,0	12,4
Август	704	35,7	11,1	11,5
Сентябрь	747	43,9	11,1	10,9
Октябрь	612	59,8	11,1	11,9
Ноябрь	394	32,3	11,2	12,1
Декабрь	854	70,0	11,2	10,8
Ферганская область	**5 829**	**496,8**	**x**	**x**
Январь	246	19,3	14,4	14,4
Февраль	86	14,7	13,8	12,3
Март	201	32,8	13,0	11,7
Апрель	314	12,8	12,3	11,0
Май	385	42,2	11,8	10,9
Июнь	745	71,4	11,2	10,0
Июль	462	36,2	11,2	11,2
Август	558	39,7	11,1	10,6
Сентябрь	506	35,8	10,9	10,2
Октябрь	742	60,7	10,9	10,6
Ноябрь	618	49,8	10,8	10,5
Декабрь	966	81,5	10,8	10,7

Период	Выделенные кредиты		Средневзвешенная процентная ставка, в процентах	
	количество	сумма, млрд. сум	по кредитам, выданным с начала года	по кредитам, выданным в течение месяца
1	2	3	4	5
Хорезмская область	**4 389**	**207,4**	**x**	**x**
Январь	144	19,8	13,0	13,0
Февраль	213	8,9	9,5	7,2
Март	76	9,0	9,5	9,1
Апрель	257	3,8	9,1	8,5
Май	255	9,7	9,4	10,0
Июнь	554	37,0	10,1	11,4
Июль	490	17,0	10,3	10,7
Август	509	27,2	10,5	11,4
Сентябрь	537	18,9	10,4	9,9
Октябрь	424	16,8	10,3	10,0
Ноябрь	365	16,5	10,2	9,3
Декабрь	565	22,6	10,2	9,9
г. Ташкент	**15 744**	**3 183,7**	**x**	**x**
Январь	2 470	529,3	8,3	8,3
Февраль	1 792	380,1	9,0	9,9
Март	1 861	375,1	9,6	10,9
Апрель	649	146,3	9,7	10,6
Май	1 189	252,9	9,9	11,4
Июнь	2 408	534,9	10,3	11,5
Июль	585	132,3	10,5	14,3
Август	885	140,5	10,6	11,1
Сентябрь	612	128,0	10,7	13,5
Октябрь	832	149,6	10,8	12,5
Ноябрь	1 057	169,0	11,0	12,9
Декабрь	1 404	245,7	11,1	12,6

Таблица 5.3.24б

Ипотечные кредиты, выделенные населению в течение 2021 года

(в разрезе регионов)

Период	Выделенные кредиты		Средневзвешенная процентная ставка, в процентах	
	количество	сумма, млрд. сум	по кредитам, выданным с начала года	по кредитам, выданным в течение месяца
1	2	3	4	5
Республика Каракалпакстан	**3 462**	**374,9**	**x**	**x**
Январь	177	20,8	11,3	11,3
Февраль	81	14,7	12,8	16,0
Март	339	30,6	14,7	16,1
Апрель	391	29,0	13,6	11,9
Май	282	22,4	14,1	15,9
Июнь	214	27,0	13,6	12,4
Июль	496	21,4	13,1	11,2
Август	495	52,4	12,8	12,2
Сентябрь	220	26,1	13,0	13,9
Октябрь	220	30,9	13,0	13,6
Ноябрь	282	41,8	13,1	13,8
Декабрь	265	57,9	13,2	13,4
Андижанская область	**3 954**	**700,8**	**x**	**x**
Январь	311	36,4	11,9	11,9
Февраль	262	48,5	13,7	15,7
Март	479	59,6	13,8	14,0
Апрель	239	39,2	14,1	15,3
Май	217	43,0	14,8	19,0
Июнь	506	67,6	13,3	12,9
Июль	390	65,7	13,4	13,9
Август	338	76,2	13,2	12,5
Сентябрь	274	57,5	13,5	15,9
Октябрь	232	51,4	13,7	16,6
Ноябрь	282	62,2	13,9	16,2
Декабрь	424	93,6	14,1	16,2
Бухарская область	**3 050**	**422,7**	**x**	**x**
Январь	358	33,4	10,2	10,2
Февраль	123	22,1	11,4	14,7
Март	154	27,7	12,2	14,7
Апрель	208	23,3	12,9	15,1
Май	207	22,7	13,4	15,3
Июнь	236	26,1	13,7	15,1
Июль	227	24,8	13,7	13,9
Август	354	37,9	13,5	12,8
Сентябрь	208	37,7	13,3	12,5
Октябрь	217	36,6	13,2	12,4
Ноябрь	340	56,5	13,5	15,2
Декабрь	418	73,9	13,7	14,7

Период	Выделенные кредиты		Средневзвешенная процентная ставка, в процентах	
	количество	сумма, млрд. сум	по кредитам, выданным с начала года	по кредитам, выданным в течение месяца
1	2	3	4	5
Джизакская область	**1 788**	**252,6**	**x**	**x**
Январь	128	17,6	14,2	14,2
Февраль	284	19,7	10,2	8,4
Март	87	14,6	11,1	15,5
Апрель	295	19,5	11,0	10,8
Май	134	11,1	11,3	13,4
Июнь	112	25,1	11,7	15,5
Июль	104	22,1	12,0	15,4
Август	102	18,8	12,4	16,1
Сентябрь	78	18,4	12,6	14,7
Октябрь	85	15,5	12,7	15,8
Ноябрь	133	19,6	13,1	17,2
Декабрь	246	50,7	13,6	16,2
Кашкадарьинская область	**3 546**	**426,0**	**x**	**x**
Январь	330	13,1	11,1	11,1
Февраль	184	12,6	13,8	18,7
Март	139	25,0	14,1	15,1
Апрель	236	26,2	13,6	12,0
Май	398	25,9	12,7	10,7
Июнь	169	31,9	11,8	15,3
Июль	326	29,8	11,7	11,1
Август	506	62,0	11,7	11,6
Сентябрь	273	46,9	11,6	11,3
Октябрь	176	38,5	11,4	10,3
Ноябрь	316	43,9	11,6	12,4
Декабрь	493	70,2	11,6	12,0
Навоийская область	**3 002**	**468,3**	**x**	**x**
Январь	319	22,2	9,7	9,7
Февраль	196	30,7	11,8	15,3
Март	214	36,6	13,3	16,8
Апрель	182	29,6	14,0	17,0
Май	201	30,5	14,4	15,9
Июнь	262	44,3	14,9	16,9
Июль	202	35,5	15,1	17,1
Август	182	30,7	15,3	16,9
Сентябрь	226	39,2	15,5	16,6
Октябрь	243	35,9	15,6	16,7
Ноябрь	309	45,3	15,8	16,8
Декабрь	466	87,7	15,9	16,4

Период	Выделенные кредиты		Средневзвешенная процентная ставка, в процентах	
	количество	сумма, млрд. сум	по кредитам, выданным с начала года	по кредитам, выданным в течение месяца
1	2	3	4	5
Наманганская область	**4 054**	**613,7**	**x**	**x**
Январь	342	32,6	12,7	12,7
Февраль	223	21,7	13,7	15,2
Март	141	23,5	14,3	16,7
Апрель	167	26,8	14,7	16,4
Май	267	29,4	15,1	16,3
Июнь	269	49,6	15,0	15,0
Июль	281	40,4	15,0	14,5
Август	625	73,0	14,6	13,6
Сентябрь	395	65,9	14,2	12,8
Октябрь	187	36,1	14,1	13,4
Ноябрь	408	80,8	13,8	12,6
Декабрь	749	134,1	13,7	13,1
Самаркандская область	**4 854**	**883,5**	**x**	**x**
Январь	230	47,1	14,4	14,4
Февраль	181	38,9	14,6	14,8
Март	127	25,8	15,0	16,4
Апрель	267	39,5	14,9	14,7
Май	431	48,0	13,6	11,1
Июнь	403	77,3	13,7	13,9
Июль	709	103,4	13,2	12,1
Август	530	96,7	12,9	12,0
Сентябрь	494	108,7	12,6	11,6
Октябрь	368	80,2	12,4	11,3
Ноябрь	461	82,7	12,3	11,8
Декабрь	653	135,2	12,4	13,1
Сурхандарьинская область	**4 848**	**730,1**	**x**	**x**
Январь	439	43,1	10,6	10,6
Февраль	263	37,9	12,3	15,0
Март	343	41,9	13,6	16,3
Апрель	412	41,7	13,6	13,7
Май	325	20,5	14,0	15,8
Июнь	212	27,3	13,4	16,0
Июль	369	38,7	13,4	13,0
Август	519	62,5	13,2	12,7
Сентябрь	416	79,2	13,3	13,3
Октябрь	284	59,1	13,2	12,9
Ноябрь	362	89,5	13,3	13,7
Декабрь	904	188,8	13,6	14,5

Период	Выделенные кредиты		Средневзвешенная процентная ставка, в процентах	
	количество	сумма, млрд. сум	по кредитам, выданным с начала года	по кредитам, выданным в течение месяца
1	2	3	4	5
Сырдарьинская область	**1 695**	**259,7**	**x**	**x**
Январь	268	20,4	8,2	8,2
Февраль	193	25,5	10,7	14,3
Март	126	18,6	11,6	14,6
Апрель	147	16,7	11,5	11,4
Май	141	27,3	12,2	15,7
Июнь	133	31,0	12,7	16,2
Июль	135	28,9	13,2	16,6
Август	97	19,4	13,4	15,8
Сентябрь	48	8,5	13,5	16,8
Октябрь	117	14,8	13,8	16,6
Ноябрь	98	16,5	14,0	16,6
Декабрь	192	32,1	14,3	15,9
Ташкентская область	**4 928**	**690,8**	**x**	**x**
Январь	265	27,5	12,1	12,1
Февраль	160	23,4	13,5	15,8
Март	289	33,2	15,3	17,9
Апрель	379	48,0	15,1	14,8
Май	431	53,0	14,7	13,7
Июнь	405	63,6	13,3	13,9
Июль	491	59,9	13,0	11,8
Август	617	65,4	12,9	12,5
Сентябрь	318	52,5	12,9	12,6
Октябрь	366	61,5	13,1	14,9
Ноябрь	407	76,2	13,1	13,0
Декабрь	800	126,7	12,9	12,5
Ферганская область	**6 253**	**917,2**	**x**	**x**
Январь	490	41,0	10,7	10,7
Февраль	235	35,1	13,4	19,0
Март	430	51,7	13,5	13,9
Апрель	485	60,0	14,1	15,3
Май	482	60,3	14,3	15,0
Июнь	469	80,1	13,8	15,7
Июль	610	70,6	13,5	12,4
Август	768	95,2	13,4	13,3
Сентябрь	440	76,3	13,3	12,7
Октябрь	480	82,4	13,3	13,2
Ноябрь	556	101,6	13,2	12,8
Декабрь	808	162,8	13,4	14,5

Период	Выделенные кредиты		Средневзвешенная процентная ставка, в процентах	
	количество	сумма, млрд. сум	по кредитам, выданным с начала года	по кредитам, выданным в течение месяца
1	2	3	4	5
Хорезмская область	**3 408**	**387,4**	**x**	**x**
Январь	165	14,4	11,1	11,1
Февраль	263	14,1	11,3	11,4
Март	346	19,3	11,3	11,4
Апрель	170	18,0	12,1	15,8
Май	311	24,5	14,7	10,7
Июнь	128	18,9	11,3	15,6
Июль	518	43,5	11,0	10,3
Август	462	49,3	11,0	11,1
Сентябрь	251	33,7	11,2	12,1
Октябрь	194	32,7	11,4	13,0
Ноябрь	268	45,3	11,5	12,3
Декабрь	332	73,6	11,8	13,3
г. Ташкент	**10 737**	**2 666,3**	**x**	**x**
Январь	688	113,9	12,6	12,6
Февраль	431	116,6	15,2	19,2
Март	1 321	225,0	13,9	12,8
Апрель	1 046	216,0	13,5	12,6
Май	526	137,9	14,0	17,6
Июнь	702	184,9	13,7	17,6
Июль	643	171,3	14,2	17,8
Август	885	217,8	14,6	17,2
Сентябрь	998	262,6	14,9	16,5
Октябрь	875	243,1	15,1	17,6
Ноябрь	1 064	307,6	15,3	16,9
Декабрь	1 558	469,6	15,5	16,4

Таблица 5.3.25

Кредиты в национальной валюте, выделенные населению*

(по видам)

млрд. сум

Период	Всего	из них:							
		Ипотечные кредиты	Потребительские кредиты	в том числе:		Микрозаймы	Микрокредиты	Овердрафт	Другие
				Автокредиты	Образовательные кредиты				
1	2	3	4	5	6	7	8	9	10
2020 год	**28 466,6**	**9 121,9**	**7 578,2**	**5 586,8**	**59,5**	**5 836,2**	**3 672,7**	**1 309,7**	**947,9**
Январь	2 048,1	959,7	653,5	452,3	1,4	330,2	14,6	61,0	29,1
Февраль	2 585,3	730,9	1 040,2	709,4	4,7	631,3	65,7	63,0	54,2
Март	2 422,6	799,6	613,1	382,9	13,9	660,5	195,5	77,5	76,4
Апрель	846,0	352,6	103,5	69,8	2,4	111,2	174,9	34,4	69,4
Май	1 545,0	696,5	307,6	216,7	6,0	226,4	195,3	49,1	70,1
Июнь	3 389,4	1 358,8	719,4	516,1	3,5	614,0	490,4	85,7	121,1
Июль	2 260,8	498,2	579,3	435,9	0,9	457,3	542,3	94,7	89,0
Август	2 228,0	512,8	554,1	411,3	1,1	500,0	460,4	109,3	91,5
Сентябрь	2 542,5	535,3	702,9	535,2	2,9	698,0	377,1	138,9	90,3
Октябрь	2 778,1	644,4	845,6	656,4	8,5	673,9	357,1	172,9	84,3
Ноябрь	2 954,9	928,3	917,6	740,6	11,1	571,9	267,7	203,5	65,8
Декабрь	2 865,7	1 104,9	541,5	460,2	3,3	361,5	531,6	219,7	106,7
2021 год	**40 520,9**	**9 794,2**	**9 666,6**	**8 497,6**	**266,3**	**9 950,8**	**6 865,6**	**2 575,3**	**1 668,4**
Январь	1 507,7	483,5	385,8	337,9	1,9	300,4	103,5	163,8	70,7
Февраль	2 379,7	461,6	547,2	423,3	4,9	703,4	405,2	197,7	64,6
Март	3 439,9	633,1	724,7	589,9	9,6	760,3	1 017,3	243,9	60,6
Апрель	4 026,2	633,4	799,8	619,7	9,9	899,1	1 393,4	233,4	67,1
Май	3 642,9	556,6	815,5	669,3	4,6	857,6	1 077,6	247,6	88,0
Июнь	3 698,2	754,6	917,9	781,3	2,5	1 042,9	652,4	250,2	80,2
Июль	3 291,3	756,0	971,4	893,8	0,9	899,8	376,5	213,2	74,3
Август	3 704,2	957,3	1 055,0	1 012,3	1,6	992,3	403,2	216,6	79,8
Сентябрь	3 383,4	913,2	865,8	810,1	33,9	866,5	473,4	184,7	79,8
Октябрь	3 265,1	818,6	1 002,2	906,0	82,5	843,5	324,6	199,4	76,9
Ноябрь	3 786,2	1 069,5	881,9	795,3	79,6	948,3	261,0	207,1	418,5
Декабрь	4 396,1	1 756,8	699,3	658,7	34,3	836,8	377,6	217,6	507,9

* Данные пересмотрены в результате усовершенствования таблиц

Таблица 5.3.26а

Кредиты в национальной валюте, выделенные населению в течение 2020 года

(по видам, в разрезе регионов)

млрд. сум

Период	Всего	из них:							
		Ипотечные кредиты	Потребительские кредиты	в том числе:		Микрозаймы	Микрокредиты	Овердрафт	Другие
				Автокредиты	Образовательные кредиты				
1	2	3	4	5	6	7	8	9	10
Республика Каракалпакстан	**1 546,4**	**534,3**	**343,6**	**216,2**	**5,3**	**323,3**	**243,6**	**71,7**	**29,8**
Январь	132,0	76,6	33,1	21,2	0,0	18,2	0,2	2,6	1,4
Февраль	152,4	46,3	60,1	32,3	0,2	35,0	5,9	3,2	1,9
Март	145,1	38,6	31,6	13,2	1,4	36,5	29,7	4,0	4,6
Апрель	51,0	18,4	5,4	1,8	0,4	7,6	16,7	1,1	1,8
Май	74,3	34,2	9,4	6,0	0,6	12,8	13,8	1,3	2,9
Июнь	138,8	33,9	30,2	20,8	0,3	34,7	32,1	3,2	4,5
Июль	102,9	17,2	24,4	16,8	0,1	28,7	26,9	3,6	2,2
Август	121,8	35,7	19,2	13,4	0,1	28,7	30,1	5,9	2,2
Сентябрь	144,4	50,2	28,4	17,4	0,1	34,1	22,6	7,7	1,4
Октябрь	170,6	60,9	41,0	31,6	0,5	34,8	23,0	9,6	1,2
Ноябрь	161,0	55,6	40,2	25,9	1,2	31,9	18,4	14,0	1,0
Декабрь	152,1	66,6	20,6	15,9	0,3	20,3	24,4	15,5	4,7
Андижанская область	**1 544,9**	**457,1**	**327,3**	**209,0**	**1,5**	**459,9**	**175,8**	**93,4**	**31,5**
Январь	104,3	34,4	36,4	17,2	0,0	28,3	0,5	3,0	1,7
Февраль	132,9	19,4	55,5	29,0	0,1	51,4	1,1	2,8	2,7
Март	101,4	10,3	24,2	13,8	0,3	55,0	5,4	4,0	2,6
Апрель	23,9	3,1	2,3	0,8	0,0	9,5	5,9	1,6	1,5
Май	45,0	10,0	7,2	4,5	0,1	12,9	8,2	2,6	4,0
Июнь	192,9	81,8	31,3	22,0	0,1	53,3	14,7	5,8	6,1
Июль	114,7	10,9	27,9	19,8	0,1	43,2	21,7	8,3	2,7
Август	118,1	9,9	31,2	19,8	0,0	46,7	18,1	10,0	2,1
Сентябрь	168,0	32,7	33,0	22,4	0,1	60,4	29,2	11,2	1,5
Октябрь	173,7	44,8	32,3	23,3	0,3	43,3	38,7	12,9	1,6
Ноябрь	204,0	108,3	30,0	21,7	0,3	33,5	15,4	15,3	1,4
Декабрь	166,0	91,5	15,9	14,7	0,1	22,3	16,8	15,9	3,4

Период	Всего	из них:							
		Ипотечные кредиты	Потребительские кредиты	в том числе:		Микрозаймы	Микрокредиты	Овердрафт	Другие
				Автокредиты	Образовательные кредиты				
1	2	3	4	5	6	7	8	9	10
Бухарская область	**1 274,1**	**300,2**	**425,9**	**255,0**	**2,8**	**232,9**	**225,0**	**42,9**	**47,1**
Январь	79,9	28,8	32,4	21,2	0,0	16,4	0,0	1,7	0,6
Февраль	112,1	10,5	66,2	41,7	0,3	30,4	1,8	1,6	1,6
Март	97,4	11,5	44,2	23,5	0,9	27,0	9,5	2,5	2,8
Апрель	26,3	6,0	4,3	1,9	0,1	4,2	7,8	1,4	2,7
Май	53,7	7,5	18,7	8,5	0,2	10,6	10,7	1,9	4,4
Июнь	153,1	28,4	50,1	24,9	0,1	23,8	38,4	3,1	9,3
Июль	108,6	19,3	30,2	16,7	0,0	14,9	35,1	2,6	6,5
Август	96,5	14,5	23,6	12,7	0,0	19,2	31,3	2,6	5,3
Сентябрь	118,4	17,6	37,1	21,7	0,0	28,0	28,9	3,2	3,6
Октябрь	133,8	26,4	50,9	32,7	0,6	25,1	23,4	5,2	2,6
Ноябрь	161,9	68,2	44,8	30,5	0,4	21,7	16,3	7,9	3,0
Декабрь	132,4	61,4	23,5	19,1	0,1	11,6	21,9	9,2	4,8
Джизакская область	**1 211,8**	**382,0**	**283,2**	**202,4**	**3,0**	**257,6**	**172,7**	**48,7**	**67,5**
Январь	59,8	19,0	24,2	13,8	0,0	13,9	0,9	0,8	1,1
Февраль	121,5	42,9	41,6	25,6	0,1	30,6	3,4	1,4	1,6
Март	117,0	38,1	25,8	14,5	0,7	31,4	15,7	2,7	3,3
Апрель	54,8	21,5	7,2	4,6	0,2	7,2	14,6	0,7	3,6
Май	78,3	26,9	15,3	12,4	0,5	12,4	13,2	0,8	9,7
Июнь	162,1	61,0	28,0	21,9	0,3	31,3	28,5	2,1	11,2
Июль	92,8	10,0	24,2	18,8	0,0	22,4	25,5	3,8	6,8
Август	90,5	21,3	19,6	13,5	0,1	19,6	19,6	4,6	5,9
Сентябрь	85,5	7,6	22,3	16,9	0,0	26,1	19,0	6,0	4,5
Октябрь	86,8	14,5	27,5	21,7	0,3	24,5	8,4	7,3	4,5
Ноябрь	144,2	67,4	32,0	25,6	0,5	21,9	8,8	8,7	5,2
Декабрь	118,5	51,9	15,5	12,9	0,2	16,2	15,1	9,8	10,1

Период	Всего	из них:							
		Ипотечные кредиты	Потребительские кредиты	в том числе:		Микрозаймы	Микрокредиты	Овердрафт	Другие
				Автокредиты	Образовательные кредиты				
1	2	3	4	5	6	7	8	9	10
Кашкадарьинская область	**1 850,9**	**435,8**	**494,0**	**365,1**	**3,3**	**516,7**	**281,3**	**97,8**	**25,3**
Январь	86,8	8,3	44,7	36,2	0,0	24,9	2,8	5,5	0,5
Февраль	152,9	18,2	72,7	52,4	0,3	51,7	3,3	5,9	1,1
Март	177,0	58,4	39,2	24,4	0,9	54,1	11,8	11,5	2,0
Апрель	56,1	18,4	9,5	6,2	0,1	11,1	12,8	3,1	1,1
Май	103,4	28,0	20,6	12,8	0,4	31,0	16,5	4,3	3,1
Июнь	205,1	44,1	44,5	29,0	0,2	62,2	40,6	9,2	4,6
Июль	188,8	61,8	36,2	24,5	0,0	38,0	43,0	7,1	2,8
Август	140,9	32,6	27,3	20,3	0,1	35,1	36,5	6,8	2,6
Сентябрь	171,2	29,9	43,5	33,6	0,1	61,6	26,5	8,2	1,5
Октябрь	187,5	42,8	51,3	39,3	0,4	60,6	21,2	10,2	1,4
Ноябрь	190,1	34,0	58,5	45,9	0,7	52,6	32,0	11,6	1,4
Декабрь	191,2	59,5	46,1	40,5	0,1	33,8	34,3	14,4	3,2
Навоийская область	**1 732,4**	**337,8**	**753,1**	**565,4**	**3,9**	**327,3**	**190,6**	**102,1**	**21,4**
Январь	112,7	39,0	55,0	44,4	0,1	15,5	0,4	2,1	0,7
Февраль	140,1	4,3	97,0	74,4	0,4	30,3	5,0	2,4	1,1
Март	118,8	7,7	58,9	37,4	1,2	37,4	10,6	2,7	1,6
Апрель	29,0	7,2	5,8	3,3	0,1	5,1	7,9	1,2	1,8
Май	87,9	16,6	37,2	25,5	0,5	14,9	14,9	2,2	2,2
Июнь	159,2	26,1	61,7	38,9	0,2	32,4	31,9	3,3	3,8
Июль	106,0	16,5	38,9	27,3	0,1	21,8	23,5	3,6	1,8
Август	141,9	28,5	53,1	33,8	0,0	26,2	26,7	4,8	2,6
Сентябрь	190,2	21,9	93,0	70,8	0,1	46,1	17,7	9,8	1,7
Октябрь	180,3	23,2	88,8	69,9	0,5	41,0	8,8	16,9	1,6
Ноябрь	273,2	84,5	114,7	96,8	0,5	35,9	12,9	24,0	1,1
Декабрь	193,1	62,3	49,0	42,9	0,2	20,8	30,3	29,2	1,4

Период	Всего	из них:							
		Ипотечные кредиты	Потребительские кредиты	в том числе:		Микрозаймы	Микрокредиты	Овердрафт	Другие
				Автокредиты	Образовательные кредиты				
1	2	3	4	5	6	7	8	9	10
Наманганская область	**1 679,9**	**319,8**	**244,3**	**132,9**	**2,7**	**258,7**	**794,2**	**45,5**	**17,4**
Январь	116,7	64,7	27,6	11,0	0,0	18,6	2,6	2,3	0,9
Февраль	118,1	23,3	42,1	19,6	0,1	32,0	15,8	3,2	1,7
Март	94,2	14,5	21,4	10,2	0,7	30,4	22,0	3,4	2,5
Апрель	39,3	5,5	3,4	1,5	0,1	3,0	24,9	1,5	0,9
Май	64,3	16,1	9,6	4,5	0,3	9,4	24,6	3,4	1,2
Июнь	191,5	26,6	28,5	18,4	0,4	26,7	103,2	4,2	2,3
Июль	196,3	17,0	19,5	12,9	0,1	20,4	133,3	3,8	2,3
Август	141,1	10,0	14,6	8,9	0,0	22,4	88,1	4,7	1,3
Сентябрь	125,3	11,9	19,1	10,3	0,1	32,2	56,7	4,5	0,9
Октябрь	160,2	22,5	23,9	13,2	0,2	26,7	81,6	4,6	1,0
Ноябрь	184,5	63,8	26,7	16,2	0,5	22,3	66,2	4,6	0,9
Декабрь	248,5	43,9	8,0	6,2	0,2	14,6	175,2	5,2	1,6
Самаркандская область	**2 299,7**	**871,8**	**495,7**	**323,5**	**4,4**	**376,3**	**425,9**	**76,4**	**53,6**
Январь	135,5	53,6	52,3	32,7	0,0	23,5	2,3	2,5	1,3
Февраль	208,0	67,0	85,1	54,5	0,4	45,9	5,2	2,7	2,0
Март	162,1	50,9	45,4	25,3	1,0	45,0	12,5	3,4	4,9
Апрель	97,5	55,8	7,6	1,9	0,3	7,7	19,3	1,4	5,7
Май	142,0	77,1	12,3	6,0	0,4	10,1	33,5	1,9	7,1
Июнь	265,6	129,8	43,0	29,5	0,2	29,4	50,5	3,5	9,5
Июль	191,5	60,5	34,0	20,7	0,1	31,6	55,4	4,2	5,9
Август	194,3	62,9	28,9	18,0	0,0	32,6	59,6	6,1	4,1
Сентябрь	213,8	67,3	42,8	27,5	0,1	43,7	48,1	8,8	3,0
Октябрь	238,9	64,9	58,8	41,2	0,7	43,6	56,6	11,9	3,1
Ноябрь	192,0	63,8	52,9	40,8	0,8	38,3	20,7	13,8	2,4
Декабрь	258,3	118,0	32,5	25,3	0,3	24,7	62,2	16,2	4,7

Период	Всего	из них:							
		Ипотечные кредиты	Потребительские кредиты	в том числе:		Микрозаймы	Микрокредиты	Овердрафт	Другие
				Автокредиты	Образовательные кредиты				
1	2	3	4	5	6	7	8	9	10
Сурхандарьинская область	**1 719,3**	**587,7**	**320,0**	**246,0**	**2,4**	**329,4**	**340,2**	**94,4**	**47,6**
Январь	83,8	31,9	33,1	24,6	0,0	15,2	2,0	0,8	0,6
Февраль	136,3	36,8	54,9	36,1	0,1	35,1	7,4	0,5	1,6
Март	146,3	47,1	33,6	22,7	0,5	41,2	16,1	0,8	7,5
Апрель	66,2	24,8	6,5	4,3	0,3	9,6	18,6	0,4	6,3
Май	119,3	55,2	16,8	12,8	0,3	19,2	17,5	1,6	8,9
Июнь	225,7	103,5	31,6	25,3	0,2	36,5	40,5	4,3	9,3
Июль	173,9	48,4	34,2	28,4	0,0	30,9	50,6	6,1	3,7
Август	120,2	28,8	18,3	16,1	0,0	24,6	38,8	7,5	2,2
Сентябрь	147,6	46,2	19,8	17,2	0,1	30,8	34,6	14,3	1,9
Октябрь	153,9	46,4	19,0	14,2	0,1	33,5	34,7	18,5	1,8
Ноябрь	138,6	33,7	31,6	25,6	0,5	31,3	20,8	19,9	1,3
Декабрь	207,5	84,9	20,5	18,7	0,2	21,5	58,7	19,5	2,4
Сырдарьинская область	**945,5**	**317,2**	**261,1**	**162,5**	**3,1**	**162,8**	**138,8**	**31,8**	**33,8**
Январь	47,9	6,1	29,3	19,6	0,0	9,9	1,0	0,4	1,1
Февраль	81,7	15,8	41,8	26,1	0,1	17,7	2,6	0,7	3,0
Март	101,8	43,7	21,8	11,3	0,6	20,3	8,7	1,7	5,6
Апрель	31,0	11,2	5,7	3,4	0,1	4,0	6,5	1,1	2,4
Май	51,6	27,5	8,1	4,8	0,5	5,4	6,0	1,4	3,3
Июнь	84,8	14,8	26,4	17,0	0,2	16,8	17,5	3,4	6,0
Июль	76,8	12,0	22,5	15,5	0,0	13,1	22,6	3,6	3,0
Август	89,4	25,5	17,7	9,4	0,1	19,0	22,4	2,9	1,9
Сентябрь	78,3	23,3	16,1	8,7	0,1	17,0	16,7	3,6	1,7
Октябрь	68,9	11,1	25,1	14,2	0,3	16,7	10,5	4,0	1,6
Ноябрь	138,4	81,2	29,3	18,9	0,8	13,4	9,1	4,3	1,1
Декабрь	94,9	45,1	17,2	13,5	0,1	9,6	15,3	4,7	3,0

Период	Всего	из них:							
		Ипотечные кредиты	Потребительские кредиты	в том числе:		Микрозаймы	Микрокредиты	Овердрафт	Другие
				Автокредиты	Образовательные кредиты				
1	2	3	4	5	6	7	8	9	10
Ташкентская область	**2 264,7**	**690,6**	**518,8**	**389,0**	**5,0**	**691,2**	**183,4**	**116,5**	**64,3**
Январь	113,6	28,9	39,6	28,7	0,1	36,5	0,6	5,1	3,0
Февраль	203,7	42,7	75,6	54,6	0,3	75,1	1,0	4,7	4,7
Март	211,0	61,9	47,9	34,3	1,1	83,8	4,6	5,2	7,5
Апрель	65,2	17,8	7,7	5,3	0,1	19,0	13,3	3,7	3,7
Май	162,9	92,7	25,7	19,2	0,4	23,3	11,5	4,4	5,4
Июнь	317,5	165,4	48,8	35,3	0,3	68,5	17,1	9,4	8,4
Июль	197,0	39,4	51,7	40,5	0,1	61,3	28,9	10,3	5,3
Август	202,1	35,7	48,9	38,2	0,1	73,2	25,2	14,0	5,1
Сентябрь	222,0	43,9	52,0	40,6	0,2	83,1	27,4	12,7	3,0
Октябрь	232,8	59,8	57,7	44,0	0,8	85,9	10,7	15,2	3,5
Ноябрь	170,2	32,3	43,9	33,7	1,0	57,0	14,9	18,7	3,3
Декабрь	166,5	70,0	19,3	14,5	0,4	24,4	28,3	13,2	11,4
Ферганская область	**2 028,1**	**496,8**	**555,9**	**302,0**	**2,0**	**499,3**	**338,4**	**85,0**	**52,7**
Январь	115,0	19,3	54,3	25,8	0,0	34,6	0,9	3,7	2,2
Февраль	182,9	14,7	84,5	50,3	0,1	68,0	7,4	4,2	4,1
Март	199,0	32,8	50,0	23,0	0,5	66,6	39,0	5,7	4,8
Апрель	46,7	12,8	3,6	3,1	0,1	8,1	17,0	2,2	2,9
Май	106,6	42,2	22,6	8,5	0,2	18,9	13,9	3,1	5,9
Июнь	258,0	71,4	59,8	38,5	0,1	52,3	58,1	6,2	10,2
Июль	187,0	36,2	48,0	31,9	0,1	35,5	54,1	6,8	6,4
Август	177,7	39,7	41,6	23,1	0,0	40,8	44,4	7,3	3,9
Сентябрь	175,9	35,8	41,9	20,9	0,0	54,6	33,0	8,1	2,5
Октябрь	201,6	60,7	53,1	28,1	0,3	49,0	25,8	11,0	2,1
Ноябрь	189,0	49,8	59,4	32,0	0,5	46,0	19,4	12,4	2,0
Декабрь	188,8	81,5	37,2	16,9	0,1	24,9	25,3	14,4	5,6

Период	Всего	из них:							
		Ипотечные кредиты	Потребительские кредиты	в том числе:		Микрозаймы	Микрокредиты	Овердрафт	Другие
				Автокредиты	Образовательные кредиты				
1	2	3	4	5	6	7	8	9	10
Хорезмская область	**1 071,8**	**207,4**	**388,0**	**244,2**	**3,0**	**241,5**	**133,2**	**61,3**	**40,4**
Январь	87,5	19,8	47,4	30,5	0,0	17,1	0,3	2,1	0,7
Февраль	105,6	8,9	59,0	33,7	0,2	31,3	3,4	2,2	0,9
Март	85,9	9,0	33,7	14,4	1,0	32,8	6,7	2,6	1,0
Апрель	22,9	3,8	2,9	0,6	0,2	4,0	8,7	1,2	2,3
Май	46,7	9,7	12,1	5,4	0,1	8,9	9,4	2,2	4,4
Июнь	128,0	37,0	41,5	24,1	0,1	22,8	15,0	5,1	6,7
Июль	89,4	17,0	25,3	15,2	0,0	19,5	16,8	5,3	5,4
Август	97,9	27,2	25,7	15,3	0,0	16,1	16,9	6,0	6,0
Сентябрь	96,4	18,9	26,8	16,7	0,1	25,3	13,9	6,8	4,7
Октябрь	107,6	16,8	42,8	31,0	0,4	26,9	9,9	8,4	2,7
Ноябрь	104,3	16,5	45,8	35,3	0,6	19,4	11,0	9,3	2,3
Декабрь	99,4	22,6	24,9	21,9	0,1	17,3	21,1	10,0	3,5
г. Ташкент	**7 297,1**	**3 183,3**	**2 167,3**	**1 973,7**	**17,2**	**1 159,3**	**29,7**	**342,1**	**415,5**
Январь	772,6	529,3	144,1	125,5	0,9	57,5	0,0	28,4	13,3
Февраль	737,3	380,1	204,2	179,0	1,9	97,0	2,5	27,3	26,2
Март	665,7	375,1	135,4	115,0	3,0	98,9	3,2	27,3	25,8
Апрель	236,1	146,3	31,4	31,1	0,3	11,0	0,8	13,8	32,7
Май	408,9	252,9	91,8	85,9	1,3	36,5	1,7	18,2	7,7
Июнь	906,8	534,9	194,2	170,4	0,8	123,1	2,5	22,9	29,1
Июль	435,1	131,9	162,4	146,8	0,2	76,0	5,0	25,6	34,1
Август	495,7	140,5	184,3	168,6	0,5	95,6	2,8	26,1	46,4
Сентябрь	605,4	128,0	227,2	210,5	1,6	155,1	2,8	33,9	58,4
Октябрь	681,6	149,6	273,1	251,9	3,1	162,2	3,8	37,1	55,7
Ноябрь	703,5	169,0	308,0	291,7	2,7	146,7	1,9	38,9	39,2
Декабрь	648,4	245,7	211,2	197,4	0,9	99,5	2,7	42,5	46,9

Таблица 5.3.26б

Кредиты в национальной валюте, выделенные населению в течение 2021 года

(по видам, в разрезе регионов)

млрд. сум

Период	Всего	из них:							
		Ипотечные кредиты	Потребительские кредиты	в том числе:		Микрозаймы	Микрокредиты	Овердрафт	Другие
				Автокредиты	Образовательные кредиты				
1	2	3	4	5	6	7	8	9	10
Республика Каракалпакстан	**1 628,3**	**374,9**	**303,8**	**193,2**	**28,6**	**428,7**	**327,7**	**175,5**	**17,7**
Январь	60,8	20,8	7,4	3,8	0,8	17,7	2,5	11,1	1,2
Февраль	103,4	14,7	20,4	9,7	0,6	38,6	14,0	14,1	1,6
Март	160,4	30,6	25,1	13,4	0,6	45,8	40,5	17,2	1,2
Апрель	190,7	29,0	33,2	16,3	1,0	46,9	64,0	16,2	1,4
Май	165,5	22,4	27,6	14,4	0,4	37,1	59,7	17,0	1,8
Июнь	155,8	27,0	33,0	14,5	0,3	45,4	29,8	18,7	2,0
Июль	117,3	21,4	22,6	16,4	0,1	38,0	18,9	14,8	1,6
Август	141,0	52,4	18,6	16,8	0,1	35,3	17,9	15,3	1,5
Сентябрь	125,0	26,1	16,5	14,5	1,3	36,9	31,9	12,3	1,1
Октябрь	115,4	30,9	28,0	18,5	9,0	25,4	17,8	12,3	1,0
Ноябрь	141,7	41,8	36,5	26,0	9,5	35,8	12,6	13,5	1,5
Декабрь	151,3	57,9	34,9	29,0	5,0	25,6	18,1	12,8	1,8
Андижанская область	**2 550,0**	**700,8**	**264,7**	**206,8**	**12,0**	**617,7**	**723,1**	**232,3**	**11,4**
Январь	91,0	36,4	9,2	7,6	0,0	27,0	4,0	13,2	1,2
Февраль	173,2	48,5	16,1	9,7	0,2	55,8	38,4	13,1	1,4
Март	244,9	59,6	22,4	13,4	0,3	54,4	87,1	20,3	1,1
Апрель	258,2	39,2	20,7	11,9	0,3	62,6	115,8	18,3	1,6
Май	242,6	43,0	20,9	12,5	0,2	51,7	105,9	19,7	1,4
Июнь	259,0	67,6	24,4	17,2	0,1	64,7	82,0	19,1	1,1
Июль	222,8	65,7	25,9	22,1	0,0	49,2	62,0	19,4	0,6
Август	255,9	76,2	30,4	28,9	0,0	59,7	68,0	21,1	0,6
Сентябрь	225,1	57,5	29,4	27,7	1,4	54,1	65,5	18,1	0,6
Октябрь	177,9	51,4	26,0	22,1	3,8	50,1	26,6	23,3	0,4
Ноябрь	190,1	62,2	21,9	17,9	3,8	51,1	30,6	23,7	0,6
Декабрь	209,3	93,6	17,5	15,7	1,8	37,2	37,3	23,1	0,7

Период	Всего	из них:							
		Ипотечные кредиты	Потребительские кредиты	в том числе:		Микрозаймы	Микрокредиты	Овердрафт	Другие
				Автокредиты	Образовательные кредиты				
1	2	3	4	5	6	7	8	9	10
Бухарская область	**1 909,2**	**422,7**	**413,1**	**315,7**	**12,6**	**411,7**	**551,7**	**86,4**	**23,5**
Январь	83,5	33,4	10,3	6,6	0,0	14,0	16,7	6,5	2,6
Февраль	180,9	22,1	24,8	14,0	0,2	33,8	89,8	7,8	2,6
Март	233,1	27,7	39,3	24,6	0,4	36,8	118,0	8,6	2,5
Апрель	247,1	23,3	42,1	27,3	0,3	43,5	126,9	8,7	2,6
Май	187,4	22,7	42,0	29,9	0,2	35,2	76,4	8,4	2,7
Июнь	157,3	26,1	47,4	33,5	0,1	40,3	31,9	8,9	2,7
Июль	126,5	24,8	42,7	34,6	0,0	35,3	15,5	6,3	1,8
Август	138,5	37,9	37,7	33,5		37,9	16,9	6,7	1,4
Сентябрь	122,5	37,7	24,5	22,1	1,3	33,1	21,1	5,1	0,9
Октябрь	126,3	36,6	32,0	27,1	4,2	34,1	17,0	5,7	0,9
Ноябрь	154,3	56,5	39,4	34,7	3,8	38,5	11,2	7,4	1,2
Декабрь	151,8	73,9	30,8	28,0	2,1	29,3	10,3	6,0	1,6
Джизакская область	**1 284,6**	**252,6**	**226,2**	**158,0**	**29,9**	**344,8**	**346,8**	**77,2**	**37,0**
Январь	45,1	17,6	3,8	2,5	0,1	11,2	1,7	6,0	4,7
Февраль	84,7	19,7	14,2	8,4	0,2	30,0	10,2	6,7	4,0
Март	113,4	14,6	20,6	13,4	0,7	32,2	34,2	8,0	3,8
Апрель	161,1	19,5	24,2	16,0	0,5	40,1	66,0	7,2	4,1
Май	139,5	11,1	19,0	12,0	0,3	34,4	64,0	7,3	3,7
Июнь	144,2	25,1	21,9	16,6	0,1	39,4	47,0	7,7	3,1
Июль	110,5	22,1	20,1	16,2	0,1	31,8	28,1	6,6	1,9
Август	87,1	18,8	18,0	17,1	0,0	27,2	14,9	6,3	1,9
Сентябрь	86,6	18,4	13,7	10,8	2,7	29,5	18,0	4,7	2,3
Октябрь	78,6	15,5	19,3	10,7	8,6	17,8	18,9	5,4	1,7
Ноябрь	102,0	19,6	30,5	16,6	13,8	28,5	15,7	5,1	2,6
Декабрь	131,6	50,7	20,9	17,7	2,9	22,5	28,1	6,3	3,1

Период	Всего	из них:							
		Ипотечные кредиты	Потребительские кредиты	в том числе:		Микрозаймы	Микрокредиты	Овердрафт	Другие
				Автокредиты	Образовательные кредиты				
1	2	3	4	5	6	7	8	9	10
Кашкадарьинская область	**2 322,0**	**426,0**	**430,2**	**350,8**	**16,5**	**746,6**	**523,5**	**185,4**	**10,2**
Январь	86,7	13,1	16,9	14,5	0,0	31,5	11,9	12,3	1,0
Февраль	163,8	12,6	38,5	29,2	0,4	67,7	27,4	16,3	1,2
Март	225,6	25,0	36,6	24,9	0,6	66,8	75,1	21,1	1,0
Апрель	264,9	26,2	35,2	24,1	0,6	74,4	110,8	17,4	1,0
Май	238,4	25,9	36,4	26,1	0,3	67,5	87,2	20,4	1,0
Июнь	225,7	31,9	45,2	34,9	0,1	76,6	52,8	18,3	0,8
Июль	189,4	29,8	46,2	40,7	0,0	63,8	34,3	14,5	0,9
Август	224,8	62,0	39,0	36,4	0,0	67,5	39,4	16,2	0,8
Сентябрь	169,6	46,9	26,4	23,3	2,5	62,2	21,3	12,1	0,7
Октябрь	161,5	38,5	34,0	27,7	6,0	58,1	18,7	11,7	0,6
Ноябрь	182,9	43,9	42,9	38,3	4,1	66,0	17,3	12,3	0,7
Декабрь	188,6	70,2	33,1	30,7	1,9	44,5	27,3	12,9	0,6
Навоийская область	**2 292,1**	**468,3**	**676,2**	**586,0**	**11,7**	**465,5**	**347,2**	**319,3**	**15,6**
Январь	74,4	22,2	12,7	10,5	0,0	13,9	2,7	22,2	0,7
Февраль	151,5	30,7	39,7	26,9	0,2	42,6	14,5	23,1	0,8
Март	244,2	36,6	81,8	68,6	0,5	49,1	46,5	29,1	1,0
Апрель	266,2	29,6	75,7	62,9	0,4	55,6	76,1	27,9	1,3
Май	233,4	30,5	75,4	61,9	0,3	39,3	57,7	28,3	2,2
Июнь	240,8	44,3	74,4	63,2	0,1	44,5	44,3	31,5	1,6
Июль	184,0	35,5	61,1	54,7	0,0	38,3	19,5	27,9	1,7
Август	165,1	30,7	53,8	48,9	0,1	38,3	12,6	28,4	1,4
Сентябрь	175,7	39,2	43,0	39,4	1,3	40,6	25,6	26,1	1,2
Октябрь	138,7	35,9	37,2	32,2	4,6	33,0	7,3	24,0	1,3
Ноябрь	190,9	45,3	62,5	59,5	2,9	40,2	16,6	25,2	1,2
Декабрь	227,3	87,7	58,8	57,2	1,0	30,0	23,9	25,7	1,3

Период	Всего	из них:							
		Ипотечные кредиты	Потребительские кредиты	в том числе:		Микрозаймы	Микрокредиты	Овердрафт	Другие
				Автокредиты	Образовательные кредиты				
1	2	3	4	5	6	7	8	9	10
Наманганская область	**1 961,4**	**613,7**	**144,6**	**110,4**	**8,3**	**395,7**	**725,3**	**73,8**	**8,4**
Январь	82,1	32,6	5,3	3,5	0,0	16,1	23,3	4,3	0,6
Февраль	116,2	21,7	10,3	5,8	0,1	32,5	46,4	4,7	0,7
Март	218,4	23,5	14,4	9,0	0,4	38,7	134,5	6,6	0,7
Апрель	280,5	26,8	10,3	6,5	0,4	41,5	194,6	6,5	0,7
Май	191,8	29,4	13,2	8,7	0,1	38,5	102,3	7,1	1,4
Июнь	182,5	49,6	13,6	9,8	0,1	38,6	72,8	7,3	0,7
Июль	136,0	40,4	13,4	11,4	0,0	36,4	38,5	6,6	0,7
Август	164,6	73,0	13,3	12,4		37,2	33,9	6,5	0,7
Сентябрь	143,5	65,9	12,8	11,8	0,6	34,5	24,6	5,2	0,5
Октябрь	96,8	36,1	12,4	9,8	2,5	26,6	15,3	5,9	0,5
Ноябрь	149,0	80,8	14,4	11,6	2,7	33,7	13,7	5,9	0,7
Декабрь	200,0	134,1	11,3	9,9	1,4	21,4	25,5	7,2	0,6
Самаркандская область	**2 604,6**	**883,5**	**378,3**	**266,9**	**20,9**	**570,5**	**569,5**	**178,0**	**24,9**
Январь	100,9	47,1	11,7	7,6	0,1	20,5	7,8	11,4	2,5
Февраль	163,7	38,9	32,1	16,7	0,4	53,8	21,6	14,8	2,5
Март	202,5	25,8	41,7	26,3	0,9	55,5	59,9	17,1	2,5
Апрель	262,9	39,5	42,0	25,3	0,9	62,0	101,2	16,1	2,1
Май	255,6	48,0	37,7	21,6	0,5	54,3	95,0	15,7	4,8
Июнь	238,4	77,3	36,8	23,5	0,2	59,2	45,6	17,0	2,6
Июль	229,6	103,4	34,0	28,5	0,1	46,1	29,0	15,3	1,9
Август	224,6	96,7	31,3	28,1	0,1	48,5	31,4	15,2	1,6
Сентябрь	240,2	108,7	24,7	21,0	2,3	42,8	50,2	12,6	1,2
Октябрь	201,5	80,2	23,5	16,3	6,1	40,6	41,8	14,5	0,9
Ноябрь	217,0	82,7	34,1	27,0	6,2	49,1	36,5	13,4	1,1
Декабрь	267,7	135,2	28,7	24,8	2,9	38,1	49,6	14,8	1,3

Период	Всего	из них:							
		Ипотечные кредиты	Потребительские кредиты	в том числе:		Микрозаймы	Микрокредиты	Овердрафт	Другие
				Автокредиты	Образовательные кредиты				
1	2	3	4	5	6	7	8	9	10
Сурхандарьинская область	**2 329,7**	**730,1**	**287,7**	**227,3**	**18,6**	**461,4**	**693,0**	**143,1**	**14,4**
Январь	90,9	43,1	6,0	5,2	0,1	15,6	11,0	13,9	1,3
Февраль	133,7	37,9	12,5	7,6	0,2	38,8	26,1	17,0	1,5
Март	247,4	41,9	21,6	13,1	0,7	45,4	121,1	15,8	1,7
Апрель	324,8	41,7	23,1	16,5	0,8	49,2	191,1	18,3	1,3
Май	252,5	20,5	26,0	19,2	0,3	45,5	136,1	21,9	2,5
Июнь	192,5	27,3	34,7	26,9	0,2	53,3	55,8	20,1	1,3
Июль	152,6	38,7	34,7	29,9	0,1	43,4	21,9	12,8	1,0
Август	161,3	62,5	36,3	34,4	0,0	33,5	22,4	5,5	1,0
Сентябрь	178,6	79,2	18,8	16,8	1,3	37,6	38,2	4,1	0,7
Октябрь	132,1	59,1	21,0	14,6	6,0	29,7	16,8	4,8	0,5
Ноябрь	174,4	89,5	28,5	21,6	6,2	38,7	13,1	4,0	0,6
Декабрь	288,9	188,8	24,5	21,5	2,8	30,7	39,3	4,8	0,9
Сырдарьинская область	**972,5**	**259,7**	**159,6**	**107,6**	**12,2**	**187,7**	**296,0**	**58,4**	**11,0**
Январь	37,3	20,4	2,4	1,2	0,0	7,4	2,7	3,3	1,1
Февраль	64,8	25,5	10,2	5,2	0,1	16,1	8,0	3,8	1,1
Март	87,4	18,6	20,4	11,5	0,4	14,9	27,6	5,0	1,0
Апрель	116,1	16,7	25,8	12,2	0,6	22,0	45,5	5,0	1,1
Май	110,2	27,3	19,9	11,3	0,3	17,8	37,5	5,0	2,7
Июнь	91,1	31,0	9,1	7,6	0,1	17,3	27,9	4,9	0,8
Июль	94,2	28,9	13,4	12,4	0,0	15,8	30,2	5,1	0,7
Август	75,5	19,4	12,2	11,2	0,1	16,8	21,5	4,9	0,7
Сентябрь	76,7	8,5	8,2	6,4	1,4	15,8	38,7	5,1	0,4
Октябрь	61,0	14,8	9,3	4,6	4,7	12,6	19,1	4,9	0,4
Ноябрь	72,1	16,5	16,9	13,5	3,4	18,4	14,8	5,0	0,4
Декабрь	86,1	32,1	11,7	10,6	1,1	12,8	22,6	6,3	0,5

Период	Всего	из них:							
		Ипотечные кредиты	Потребительские кредиты	в том числе:		Микрозаймы	Микрокредиты	Овердрафт	Другие
				Автокредиты	Образовательные кредиты				
1	2	3	4	5	6	7	8	9	10
Ташкентская область	**2 772,5**	**690,8**	**446,8**	**389,8**	**17,4**	**1 006,8**	**486,8**	**112,3**	**29,1**
Январь	78,1	27,5	12,4	11,1	0,1	25,2	1,9	8,4	2,7
Февраль	136,8	23,4	26,9	21,7	0,5	62,4	11,5	10,2	2,4
Март	215,2	33,2	34,4	26,7	0,9	63,8	70,2	11,7	1,9
Апрель	258,3	48,0	38,7	32,0	0,8	82,2	75,9	11,1	2,3
Май	295,3	53,0	46,1	39,2	0,3	99,8	79,7	12,0	4,8
Июнь	308,5	63,6	54,2	48,4	0,2	132,7	43,1	11,3	3,6
Июль	256,1	59,9	51,2	47,5	0,2	110,7	23,8	7,9	2,5
Август	283,6	65,4	49,2	47,0	0,1	121,1	37,2	8,5	2,1
Сентябрь	231,0	52,5	38,5	34,2	3,5	92,9	37,9	7,5	1,6
Октябрь	213,9	61,5	28,2	22,4	4,8	76,8	38,2	7,6	1,5
Ноябрь	230,7	76,2	38,9	34,5	3,9	80,2	25,6	7,9	1,9
Декабрь	265,0	126,7	27,9	25,2	2,2	58,8	41,7	8,2	1,7
Ферганская область	**2 942,7**	**917,2**	**477,5**	**285,1**	**16,5**	**664,9**	**673,5**	**188,1**	**21,4**
Январь	113,8	41,0	26,6	12,5	0,0	24,9	6,4	12,8	2,1
Февраль	169,9	35,1	31,0	14,8	0,2	58,6	28,4	14,9	1,9
Март	252,4	51,7	30,5	22,1	0,6	64,3	84,6	18,9	2,4
Апрель	316,3	60,0	60,7	18,8	0,8	69,3	105,5	18,5	2,4
Май	274,3	60,3	41,7	16,7	0,4	64,4	88,9	15,9	3,0
Июнь	282,3	80,1	51,7	26,9	0,3	69,3	63,0	16,3	2,0
Июль	232,3	70,6	52,5	33,5	0,0	58,8	33,5	15,6	1,3
Август	275,3	95,2	46,9	35,0	0,0	58,5	58,6	14,7	1,4
Сентябрь	252,0	76,3	42,5	30,4	2,8	55,9	62,1	14,2	1,0
Октябрь	242,1	82,4	34,8	23,8	5,0	46,8	62,0	15,0	1,1
Ноябрь	242,0	101,6	30,4	25,1	4,2	52,8	40,4	15,3	1,6
Декабрь	290,1	162,8	28,3	25,5	2,3	41,4	40,2	16,1	1,4

Период	Всего	из них:							
		Ипотечные кредиты	Потребительские кредиты	в том числе:		Микрозаймы	Микрокредиты	Овердрафт	Другие
				Автокредиты	Образовательные кредиты				
1	2	3	4	5	6	7	8	9	10
Хорезмская область	**1 620,4**	**387,5**	**310,5**	**259,3**	**15,1**	**308,6**	**459,0**	**135,8**	**19,0**
Январь	48,4	14,4	5,0	3,9	0,1	9,4	10,5	7,2	1,8
Февраль	137,7	14,1	19,9	14,3	0,1	28,8	63,5	9,2	2,1
Март	185,6	19,3	27,9	21,0	0,3	31,4	93,3	11,3	2,3
Апрель	184,6	18,0	25,2	18,3	0,4	36,3	91,9	10,7	2,5
Май	156,8	24,5	27,0	21,9	0,2	24,6	67,0	11,5	2,1
Июнь	134,6	18,9	31,8	25,3	0,1	28,7	41,2	12,0	1,9
Июль	128,1	43,5	32,8	29,7	0,0	25,3	14,1	10,9	1,4
Август	136,4	49,3	29,0	27,9	0,1	25,9	18,0	13,0	1,3
Сентябрь	112,3	33,7	22,3	20,0	1,8	25,0	19,6	10,8	1,0
Октябрь	109,2	32,7	24,5	18,8	5,4	20,7	18,2	12,3	0,8
Ноябрь	133,3	45,3	35,1	30,5	4,5	29,1	9,9	13,0	0,8
Декабрь	153,3	73,6	30,0	27,6	2,1	23,3	11,7	13,8	0,9
г. Ташкент	**13 331,0**	**2 666,3**	**5 147,3**	**5 040,8**	**45,8**	**3 340,2**	**142,7**	**609,8**	**1 424,7**
Январь	514,6	113,9	256,0	247,4	0,5	66,1	0,3	31,1	47,2
Февраль	599,4	116,6	250,6	239,3	1,4	143,9	5,6	41,9	40,9
Март	809,3	225,0	308,1	301,7	2,4	161,0	24,7	53,1	37,4
Апрель	894,6	216,0	343,0	331,7	2,0	213,3	28,2	51,5	42,5
Май	899,6	137,9	382,6	374,0	0,7	247,4	20,4	57,5	53,9
Июнь	1 085,7	184,9	439,7	432,9	0,5	332,9	15,2	57,0	56,0
Июль	1 111,9	171,3	520,8	516,2	0,2	306,8	7,3	49,4	56,3
Август	1 370,3	217,8	639,4	634,9	0,9	384,9	10,5	54,4	63,4
Сентябрь	1 244,5	262,6	544,3	531,5	9,7	305,7	18,6	46,8	66,6
Октябрь	1 410,2	243,1	672,0	657,2	11,8	370,9	6,9	52,0	65,2
Ноябрь	1 605,8	307,6	450,0	438,6	10,6	386,2	3,0	55,5	403,6
Декабрь	1 785,0	469,6	340,9	335,4	4,9	421,2	2,0	59,7	491,7

VI. ОСНОВНЫЕ ПОКАЗАТЕЛИ ПЛАТЕЖНОЙ СИСТЕМЫ

Таблица 6.1

Расчеты, осуществленные через Межбанковскую платежную систему Центрального банка

млрд. сум

Период	Мемориальный ордер		Платежное поручение		Платежное требование		Заявление на аккредитив		Инкассовое поручение		Всего	
	количество	сумма	количество	сумма	количество	сумма	количество	сумма	количество	сумма	количество	сумма
1	2	3	4	5	6	7	8	9	10	11	12	13
2020 год	**13 737 527**	**1 116 297,1**	**33 842 511**	**767 399,8**	**232 944**	**1 021,2**	**319**	**170,5**	**4 833 879**	**5 621,3**	**52 647 180**	**1 890 509,8**
Январь	1 450 876	38 192,2	3 044 074	60 676,0	17 504	75,4	23	4,1	704 059	333,6	5 216 536	99 281,4
Февраль	1 479 894	36 092,7	3 178 006	61 089,4	17 266	70,7	27	3,7	761 057	616,6	5 436 250	97 873,2
Март	1 251 021	47 564,8	3 354 514	65 306,3	17 019	82,0	16	3,1	712 707	479,2	5 335 277	113 435,4
Апрель	822 831	67 811,0	2 450 489	53 726,9	10 190	52,9	14	5,6	484 012	372,0	3 767 536	121 968,4
Май	971 046	77 508,5	2 612 918	57 619,1	14 733	53,6	12	2,1	456 168	438,1	4 054 877	135 621,3
Июнь	1 055 798	89 769,3	2 793 930	67 648,8	16 883	70,5	44	10,0	204 123	412,0	4 070 778	157 910,6
Июль	1 017 274	100 303,6	2 554 551	64 386,7	17 688	66,2	33	13,7	162 205	697,8	3 751 751	165 467,9
Август	957 482	108 482,3	2 545 770	63 735,2	21 130	79,3	34	19,3	185 824	370,4	3 710 240	172 686,6
Сентябрь	1 030 407	106 285,2	2 674 835	65 999,4	27 154	99,4	39	78,3	211 916	372,8	3 944 351	172 835,1
Октябрь	1 206 434	145 397,4	2 727 472	62 920,8	24 448	85,7	34	9,9	274 303	456,0	4 232 691	208 869,7
Ноябрь	1 224 081	149 110,7	2 706 258	64 502,2	23 267	117,8	18	10,2	326 696	486,7	4 280 320	214 227,7
Декабрь	1 270 383	149 779,3	3 199 694	79 789,0	25 662	167,6	25	10,4	350 809	586,1	4 846 573	230 332,5
2021 год	**16 549 200**	**1 861 265,8**	**36 353 856**	**914 879,6**	**269 184**	**1 543,2**	**251**	**75,3**	**3 882 184**	**7 886,6**	**57 054 675**	**2 785 650,5**
Январь	1 116 850	100 159,9	2 298 434	50 920,0	20 356	166,1	24	6,2	211 815	362,2	3 647 479	151 614,4
Февраль	1 307 024	115 498,9	2 716 692	59 413,8	22 054	105,4	40	11,0	317 089	507,4	4 362 899	175 536,5
Март	1 541 491	148 326,1	3 132 123	68 149,2	24 245	131,5	35	9,1	351 832	605,2	5 049 726	217 221,0
Апрель	1 489 576	108 264,0	3 236 271	80 461,6	21 714	110,5	16	5,3	310 600	617,7	5 058 177	189 459,1
Май	1 270 247	100 023,5	3 005 860	76 521,4	21 881	108,2	18	6,5	278 869	545,5	4 576 875	177 205,0
Июнь	1 359 435	135 471,5	3 213 151	81 422,0	22 036	97,8	25	11,3	296 251	737,6	4 890 898	217 740,1
Июль	1 309 116	130 351,7	2 914 596	72 860,0	21 709	110,5	23	4,4	258 676	506,3	4 504 120	203 832,9
Август	1 329 174	175 290,6	3 073 748	76 584,0	22 638	133,1	12	5,6	267 047	963,8	4 692 619	252 977,1
Сентябрь	1 220 910	189 127,6	2 897 967	71 447,7	21 837	109,3	7	1,7	216 475	529,6	4 357 196	261 215,9
Октябрь	1 383 048	182 785,4	3 162 354	80 433,9	22 682	147,7	19	4,8	300 507	800,7	4 868 610	264 172,5
Ноябрь	1 615 538	226 974,4	3 111 735	82 909,0	23 705	169,6	16	5,7	419 740	722,4	5 170 734	310 781,1
Декабрь	1 606 791	248 992,3	3 590 925	113 757,1	24 327	153,6	16	3,7	653 283	988,1	5 875 342	363 894,8

Таблица 6.2

Транзакции, осуществленные через расчетно-клиринговую систему Центрального банка

млрд. сум

Период	Транзакции	
	количество	сумма
1	2	3
2020 год	**66 609 751**	**24 915,0**
Январь	7 146 572	2 492,0
Февраль	6 966 542	2 493,4
Март	5 855 053	1 750,3
Апрель	1 886 233	720,6
Май	4 776 061	1 652,1
Июнь	5 884 090	1 731,8
Июль	4 213 154	1 351,1
Август	4 459 689	1 501,5
Сентябрь	5 765 706	1 962,1
Октябрь	6 780 306	3 327,8
Ноябрь	5 986 944	3 024,5
Декабрь	6 889 401	2 907,9
2021 год	**76 139 721**	**36 037,9**
Январь	5 736 177	2 529,1
Февраль	5 884 756	2 061,7
Март	6 413 419	2 829,9
Апрель	6 444 335	2 766,2
Май	5 772 364	2 798,0
Июнь	6 230 436	2 996,2
Июль	5 824 271	2 611,8
Август	6 463 566	2 732,8
Сентябрь	6 584 254	2 996,0
Октябрь	7 508 451	3 744,2
Ноябрь	6 589 503	4 178,4
Декабрь	6 688 189	3 793,6

Таблица 6.3

Транзакции, осуществленные через Систему мгновенных платежей Центрального банка

млрд. сум

Период	Транзакции	
	количество	сумма
1	2	3
2020 год	**5 371 461**	**128 281,0**
Январь*		
Февраль	7 629	159,9
Март	21 878	513,8
Апрель	117 325	2 548,9
Май	283 543	5 989,1
Июнь	502 934	11 509,0
Июль	507 115	12 778,9
Август	562 832	13 700,6
Сентябрь	724 253	17 421,0
Октябрь	868 186	19 885,7
Ноябрь	845 819	19 270,4
Декабрь	929 947	24 503,8
2021 год	**12 291 560**	**315 780,1**
Январь	693 063	14 831,8
Февраль	767 316	17 203,8
Март	911 456	21 253,2
Апрель	989 122	23 509,7
Май	953 793	23 272,9
Июнь	1 076 317	26 968,7
Июль	1 111 871	28 709,4
Август	1 121 271	28 782,8
Сентябрь	1 104 906	28 629,7
Октябрь	1 108 747	29 284,2
Ноябрь	1 175 140	33 941,7
Декабрь	1 278 558	39 392,1

* Система мгновенных платежей Центрального банка была внедрена с февраля 2020 года

Таблица 6.4

Количество выпущенных в обращение банковских пластиковых карт, установленных платежных терминалов, банкоматов и инфокиосков, а также сумма осуществленных платежей через платежные терминалы

Дата	Количество банковских пластиковых карт, выпущенных в обращение	Количество установленных платежных терминалов	Количество установленных банкоматов и инфокиосков	Сумма платежей, осуществленных через платежные терминалы (с начала года), млрд. сум
1	2	3	4	5
01.01.2020 г.	20 547 366	392 361	9 203	71 020,2
01.02.2020 г.	20 774 173	407 278	9 687	6 211,5
01.03.2020 г.	21 008 149	414 551	10 165	11 651,0
01.04.2020 г.	21 105 406	417 192	10 438	17 945,0
01.05.2020 г.	21 290 666	417 792	10 908	23 115,1
01.06.2020 г.	22 381 886	422 894	10 847	29 641,9
01.07.2020 г.	23 283 414	430 534	11 104	36 924,8
01.08.2020 г.	23 472 964	433 190	11 256	43 336,6
01.09.2020 г.	23 641 082	444 266	11 297	50 028,6
01.10.2020 г.	24 077 115	437 231	11 456	57 399,1
01.11.2020 г.	24 480 946	438 386	11 572	65 066,5
01.12.2020 г.	26 087 048	437 163	11 621	72 412,9
01.01.2021 г.	25 775 662	438 410	11 800	81 000,0
01.02.2021 г.	24 830 708	438 669	12 308	7 044,9
01.03.2021 г.	22 278 917	440 356	12 289	14 183,2
01.04.2021 г.	22 606 599	440 132	12 294	22 904,2
01.05.2021 г.	23 006 197	439 012	12 180	31 290,2
01.06.2021 г.	23 807 310	439 008	12 217	39 950,8
01.07.2021 г.	23 725 483	438 909	12 298	49 129,8
01.08.2021 г.	24 459 903	438 230	12 484	58 210,0
01.09.2021 г.	24 765 218	437 713	12 583	67 730,8
01.10.2021 г.	25 207 659	434 971	12 710	76 919,5
01.11.2021 г.	25 307 103	435 432	12 739	87 070,0
01.12.2021 г.	26 544 713	432 842	12 814	99 229,6
01.01.2022 г.	27 105 785	433 384	12 940	111 137,0

Таблица 6.5

Количество пользователей дистанционными банковскими услугами

Дата	Всего	Юридические лица и индивидуальные предприниматели	Физические лица
1	2	3	4
01.01.2020 г.	10 153 458	691 008	9 462 450
01.02.2020 г.	10 028 878	691 509	9 337 369
01.03.2020 г.	10 383 977	699 901	9 684 076
01.04.2020 г.	10 385 070	699 992	9 685 078
01.05.2020 г.	10 900 180	712 665	10 187 515
01.06.2020 г.	10 943 455	720 830	10 222 625
01.07.2020 г.	11 962 901	738 983	11 223 918
01.08.2020 г.	12 161 047	749 107	11 411 940
01.09.2020 г.	12 424 154	760 468	11 663 686
01.10.2020 г.	12 319 581	740 261	11 579 320
01.11.2020 г.	12 672 927	794 914	11 878 013
01.12.2020 г.	13 769 751	810 898	12 958 853
01.01.2021 г.	14 571 094	822 518	13 748 576
01.02.2021 г.	15 088 354	838 817	14 249 537
01.03.2021 г.	15 641 010	844 581	14 796 429
01.04.2021 г.	15 805 747	808 622	14 997 125
01.05.2021 г.	16 182 742	871 170	15 311 572
01.06.2021 г.	16 836 501	883 299	15 953 202
01.07.2021 г.	17 438 313	895 838	16 542 475
01.08.2021 г.	17 969 091	906 156	17 062 935
01.09.2021 г.	18 168 902	921 197	17 247 705
01.10.2021 г.	18 709 135	932 123	17 777 012
01.11.2021 г.	19 262 114	947 772	18 314 342
01.12.2021 г.	19 669 827	964 313	18 705 514
01.01.2022 г.	20 239 751	974 141	19 265 610

Таблица 6.6

Реестр операторов платёжных систем

(по состоянию на 1 января 2022 года)

№	Наименование оператора	Наименование платежной системы	Дата выдачи лицензии	Номер лицензии	Юридический адрес	Веб-сайт
1	2	3	4	5	6	7
1	ООО “Yagona Umumrespublika Protsessing Markazi”	UZCARD	11.04.2020 г.	1	100011, г. Ташкент, Шайхантахурский район, ул. Абдулла Кодирий, д. 78	www.uzcard.uz
2	ООО “Milliy Banklararo Protsessing Markazi”	HUMO	11.04.2020 г.	2	100001, г. Ташкент, ул. И. Каримова, д. 6	www.humocard.uz
3	ООО “QULAY PUL”	UNITED FINTECH	27.11.2021 г.	3	100029, г. Ташкент, Мирабадский район, ул. Буюк Турон, д. 41	www.unitedfintech.uz

Таблица 6.7

Реестр платежных организаций

(по состоянию на 1 января 2022 года)

№	Наименование платежной организации	Товарная марка платежной организации	Дата выдачи лицензии	Номер лицензии	Юридический адрес	Веб-сайт
1	2	3	4	5	6	7
1	ООО “Click”	Click	28.03.2020 г.	1	100070, г. Ташкент, Яккасарайский район, ул. Братислава, д. 11	www.click.uz
2	ООО “BRIO GROUP”	OSON	28.03.2020 г.	2	100084, г. Ташкент, Юнусабадский район, ул. Кичик халка автомобиль йули, д. 44, кв. 9	www.oson.uz
3	ООО “INSPIRED”	Payme	04.04.2020 г.	3	100077, г. Ташкент, Мирзо-Улугбекский район, ул. Чуст, д. 1	www.payme.uz
4	ООО “National Innovative Payment Technologies”	PAYMO	04.04.2020 г.	4	100066, г. Ташкент, Яккасарайский район, ул. Бабура, д. 1	www.paymo.uz
5	ООО “PAYBOX”	PAYBOX	23.04.2020 г.	5	100077, г. Ташкент, Мирзо-Улугбекский район, ул. Чуст, д. 1	www.paybox.uz
6	ООО “Maroqand”	UPAY	23.04.2020 г.	6	100164, г. Ташкент, Мирзо-Улугбекский район, ул. Навнихол, д. 86	www.upay.uz
7	ООО “MILLIY POCHTA TO'LOVLARI”		16.05.2020 г.	7	100000, г. Ташкент, ул. Олой, д. 1	www.pochta.uz
8	ООО “International Eco Pay”	EcoPay	16.05.2020 г.	8	100047, г. Ташкент, Мирабадский район, ул. А.Темура, д. 6	www.ecopay.uz
9	ООО “Payment Aggregation Systems”	Paysys	23.07.2020 г.	9	100011, г. Ташкент, Шайхантахурский район, ул. Шайхантахур, д. 126	www.paysys.uz
10	ИП ООО “Alif Tech”	alif.mobi	23.07.2020 г.	10	100070, г. Ташкент, Яккасарайский район, ул. Ш.Руставели, д. 12	
11	ООО “WOOPPAY UZ”	WOOPPAY	15.08.2020 г.	11	100015, г. Ташкент, Мирабадский район, ул. Ойбек, д. 22	www.wooppay.uz
12	ООО “Genesis Innovation”	QR-pay	10.09.2020 г.	12	100011, г. Ташкент, Шайхантахурский район, ул. Абдулла Кодирий, д. 78	www.igenius.uz
13	ООО “Plum technologies”	MyUzcard	10.10.2020 г.	13	100011, г. Ташкент, Шайхантахурский район, ул. Абдулла Кодирий, д. 78	www.plumtech.uz

№	Наименование платежной организации	Товарная марка платежной организации	Дата выдачи лицензии	Номер лицензии	Юридический адрес	Веб-сайт
1	2	3	4	5	6	7
14	ИП ООО “Global solutions”	GlobalPay	10.10.2020 г.	14	100031, г. Ташкент, Яккасарайский район, ул. Миробод-2, д. 39а	www.globalsolutions.uz
15	ООО “AVTOMATLASHTI-RILGAN TRANSPORT TO'LOV TIZIMI OPERATORI”	ATTO	10.10.2020 г.	15	100070, г. Ташкент, Яккасарайский район, ул. Глинка, д. 25	www.atto.uz
16	ООО “Mayasoft”	MARTA	10.10.2020 г.	16	100125, г. Ташкент, Мирзо-Улугбекский район, ул. Мирзо Улугбек, д. 56	www.marta.uz
17	ООО “E-services house”	WEBSUM	10.10.2020 г.	17	100047, г. Ташкент, ул. Узбекистон овози, д. 2	www.websum.uz
18	ООО “Yurt Pay”		29.10.2020 г.	18	100047, г. Ташкент, Яшнабадский район, ул. С.Азимова, д. 68	
19	ООО “CHOYKHONA”		26.12.2020 г.	19	100070, г. Ташкент, Яккасарайский район, ул. Ш.Руставели, д. 32А	
20	ООО “ZPLAT”	ZPLAT	26.12.2020 г.	20	100090, г. Ташкент, Яккасарайский район, ул. Бабура, д. 77	www.zplat.uz
21	ООО “CENTER FOR DIGITAL TECHNOLOGY AND INNOVATION”		09.01.2021 г.	21	100090, г. Ташкент, Яккасарайский район, ул. А.Каххара 9, д. 1А	www.a-pay.uz
22	ООО “TEZPAY”		27.03.2021 г.	22	140100, Самаркандская область, г. Самарканд, массив Саттепо, ул. Туркистон, д. 157	www.tezpay.uz
23	ИП ООО “PAYLOAD”		27.03.2021 г.	23	100001, г. Ташкент, Мирзо-Улугбекский район, ул. Мирзо Улугбек, д. 59, кв. 1	
24	ООО “Interpay Sys”		10.04.2021 г.	24	100015, г. Ташкент, Яккасарайский район, ул. Кичик Бешагач, д. 104Б, 403-кабинет	www.interpay.uz
25	СП ООО “PANDA INTERNET TECHNOLOGY”		01.05.2021 г.	25	100033, г. Ташкент, Бектемирский район, ул. Олтинтопган, д. 22	
26	ООО “MULTICARD PAYMENT”		12.05.2021 г.	26	100021, г. Ташкент, Шайхантахурский район, ул. Уйгур-313	www.multicard.uz
27	ООО “PAY-WAY”		22.05.2021 г.	27	170100, Андижанская область, г. Андижан, ул.Бобуршох, д. 2	

№	Наименование платежной организации	Товарная марка платежной организации	Дата выдачи лицензии	Номер лицензии	Юридический адрес	Веб-сайт
1	2	3	4	5	6	7
28	ООО “UGNIS”		25.06.2021 г.	28	100000, г. Ташкент, Юнусабадский район, ул. Ниёзбек Йули, д. 7	www.abpay.uz
29	ООО “SOURCE TO PAY”		10.07.2021 г.	29	100060, г. Ташкент, Мирабадский район, ул. Тараса Шевченко, д. 34	www.s2pay.uz
30	ООО “OZINTERPAY”		25.09.2021 г.	30	230100, Республика Каракалпакстан, г. Нукус, ул. Досназарова, д. 142	
31	ООО “MULTIPAY”		21.10.2021 г.	31	100060, г. Ташкент, Яшнабадский район, ул. Фаргона йули, д. 23/3	
32	ООО “Payment System Platform”		21.10.2021 г.	32	100000, г. Ташкент, Мирабадский район, ул. Афросиаб, д. 14/2	
33	ООО “VENKON GROUP”		27.11.2021 г.	33	100100, г. Ташкент, Яккасарайский район, ул. Ш. Руставели, д. 53б	www.venkon.uz
34	АО “Узбекская Республиканская товарно-сырьевая биржа”		27.11.2021 г.	34	100090, г. Ташкент, Яккасарайский район, ул. Бабура, д. 77	www.uzex.uz
35	ООО “UZPAYNET”		25.12.2021 г.	35	100021, г. Ташкент, Шайхантахурский район, ул. Фурката, д. 10	www.paynet.uz

Таблица 6.8

Реестр систем электронных денег

(по состоянию на 1 января 2022 года)

№	Наименование системы электронных денег	Наименование оператора	Наименование эмитента	Дата начала деятельности по выпуску электронных денег
1	2	3	4	5
1	OSON	ООО “BRIO GROUP”	ЧАКБ “Туркистон”	16.06.2020 г.
2	E-CARD	ООО “INSPIRED”	АКБ “Универсал”	21.08.2020 г.
3	CLICK	ООО “CLICK”	АКБ “Агробанк”	21.08.2020 г.
4	WOOPPAY	ООО “WOOPPAY UZ”	АКБ “Капиталбанк”	02.11.2020 г.
5	alif.mobi	ООО “ALIF TECH”	АКБ “Алокабанк”	02.11.2020 г.
6	Interpay	ООО “Interpay sys”	АКБ “Капиталбанк”	28.07.2021 г.
7	A-pay	ООО “CENTER FOR DIGITAL TECHNOLOGY AND INNOVATION”	АКБ “Капиталбанк”	30.09.2021 г.
8	QIWI Uzbekistan	ООО “Payment Aggregation Systems”	АКБ “Капиталбанк”	01.11.2021 г.
9	1HLSW	ООО “Genesis Innovation”	АКБ “Алокабанк”	17.11.2021 г.
10	GlobalPay	ООО “Global Solutions”	АКБ “Алокабанк”	17.11.2021 г.

VII. МЕТОДОЛОГИЧЕСКИЕ КОММЕНТАРИИ К ТАБЛИЦАМ «СТАТИСТИЧЕСКОГО БЮЛЛЕТЕНЯ ЦЕНТРАЛЬНОГО БАНКА РЕСПУБЛИКИ УЗБЕКИСТАН»

Раздел I. Макроэкономические показатели

Таблица 1.1. Платежный баланс Республики Узбекистан

Платежный баланс – это статистический отчет, отражающий в суммарном виде экономические операции между резидентами и нерезидентами за определенный период времени.

Составление платежного баланса осуществляется на основе единой международной методологии в соответствии с шестым изданием «Руководства по платежному балансу и международной инвестиционной позиции» (РПБ 6, 2009 г.) Международного валютного фонда (МВФ).

Производство по дебету и кредиту лежит в основе системы учета на уровне отдельной операции. Каждая операция платежного баланса отражается в форме двух равных по величине и противоположных друг другу записей, представляющих собой элементы притока и оттока, присущие каждому обмену.

Счет текущих операций отражает экспорт и импорт товаров и услуг, первичных и вторичных доходов между резидентами и нерезидентами.

Операции по счету текущих операций рассчитаны на основе данных Государственного таможенного комитета, Государственного комитета по статистике, Центрального банка, Министерства финансов, Комитета по охране Государственной границы, коммерческих банков и хозяйствующих субъектов путем проведения расчетов в соответствии со стандартами МВФ и применения экспертной оценки.

Товары отражаются по принципу перехода права собственности между резидентом и нерезидентом на основе данных о ввозе товаров в Республику Узбекистан и вывозе товаров из Республики Узбекистан. При этом стоимость импортированных товаров оценивается в ценах FOB (стоимость товара с учетом расходов транспортировки и страхования до границы страны-экспортера). В этой связи, осуществляется корректировка стоимости товаров в целях отдельного отражения стоимости услуг по транспортировке и страхованию товара как импорт услуг от нерезидентов.

Услуги отражают оказанные резидентами нерезидентам и нерезидентами резидентам услуги за отчетный период.

Первичные доходы включают в себя доход, поступающий от оплаты труда резидентам от нерезидентов и инвестиционный доход (например, дивиденды по инвестициям).

Вторичные доходы показывают текущие трансферты между резидентами и нерезидентами. Под трансфертами подразумеваются операции по представлению товара, услуги, финансового или иного актива без получения взамен другого объекта, имеющего экономическую стоимость.

Счет операций с капиталом отражает капитальные трансферты к получению и оплате, а также приобретение и отчуждение непроизведенных нефинансовых активов между резидентами и нерезидентами.

К непроизведенным нефинансовым активам относятся права на природные ресурсы, контракты, договора аренды и лицензии, которые признаются экономическими активами, а также маркетинговые активы. В свою очередь, к капитальным трансфертам относятся передача капитальных активов, прощение долга и другие операции.

Операции по капитальному счету рассчитываются на основе данных Центрального банка, Министерства финансов, Государственного таможенного комитета и коммерческих банков.

Финансовый счет отражает операции, связанные с финансовыми активами и обязательствами между резидентами и нерезидентами Республики Узбекистан, такими как получение и погашение кредитов, торговля ценными бумагами, осуществление инвестиционной деятельности и другие (торговые кредиты, страховые, пенсионные программы и программы стандартных гарантий, прочая дебиторская и кредиторская задолженность).

В отличие от предыдущих счетов, в которых операции проводятся по дебету и кредиту по принципу двойной записи, в финансовом счете операции подразделяются на активы и обязательства.

Операции по финансовому счету рассчитаны в соответствии со стандартами МВФ и путем применения экспертной оценки на основе данных Центрального банка, Министерства финансов, Государственного комитета по статистике, коммерческих банков и хозяйствующих субъектов.

Инвестиции – денежные средства, ценные бумаги, другие виды имущества, а также имущественные права, имеющие денежную стоимость и другие виды прав, вложенные в объекты экономической и иной деятельности с целью получения прибыли.

Резервные активы представляют собой отдельные требования органов денежно-кредитного регулирования к нерезидентам, которые должны быть реально существующими активами в иностранной валюте. К резервным активам относятся только высоколиквидные и высококачественные активы.

Ошибки и пропуски – несоответствия между счетами платежного баланса, которые могут возникать вследствие независимой оценки его компонентов в результате объединения информации из целого спектра различных источников при составлении платежного баланса.

Таблица 1.2. Международная инвестиционная позиция Республики Узбекистан

Международная инвестиционная позиция отражает активы (требования резидентов к нерезидентам) и обязательства (требования нерезидентов к резидентам) на начало и конец периода.

Активы и обязательства состоят из прямых и портфельных инвестиций, производных финансовых инструментов, резервных активов страны и прочих инвестиций.

Остатки активов и обязательств на начало и конец периода согласуются за счет операций, отраженных в финансовом счете платежного баланса, с учетом изменений, возникших вследствие изменения курсов валют, стоимости активов и прочих операций, не отраженных в финансовом счете.

Составление международной инвестиционной позиции осуществляется на основе единой международной методологии в соответствии с шестым изданием «Руководства по платежному балансу и международной инвестиционной позиции» (РПБ 6, 2009 г.) МВФ.

Таблица 1.3. Валовый внешний долг Республики Узбекистан

Внешний долг представляет собой непогашенную сумму фактических (не условных) текущих обязательств резидентов перед нерезидентами, которая требует выплаты (выплат) процентов и/или основного долга в определенный момент (моменты) в будущем.

Обязательство, включаемое во внешний долг, должно существовать фактически и быть непогашенным. Решающим фактором является наличие у кредитора требования к дебитору. Долговые обязательства обычно возникают в результате предоставления экономических ценностей, то есть активов (финансовых или нефинансовых, включая товары), услуг и/или дохода, одной институциональной единицей (кредитором) другой (дебитору), обычно на основе оформленного договором соглашения, оговаривающего сроки и условия платежей.

Долговые обязательства могут также возникать в силу закона и/или в результате событий, требующих трансфертных платежей в будущем. Долговые обязательства включают также просроченные платежи в счет уплаты основного долга и процентов. Обязательства по предоставлению экономических ценностей в будущем не могут создавать долговых обязательств, пока не произошла передача прав собственности на товары, не оказаны услуги или не начислен доход. К примеру, суммы, подлежащие предоставлению в связи с договором займа или экспортного кредита, не включаются во внешний долг.

Сумма, которую дебитор должен кредитору, является суммой основного долга. Предоставление экономических ценностей кредитором или создание долговых обязательств иным способом приводит к возникновению обязательства дебитора по основной сумме, величина которой может изменяться во времени до тех пор, пока она не будет полностью погашена. По долговым инструментам начисляются (или могут начисляться) проценты за использование основной суммы. В случаях, когда эти расходы

оплачиваются дебитором периодически, они называются выплатами процентов. Все прочие платежи дебитора в пользу кредитора, в результате которых сокращается непогашенная сумма основного долга, называются выплатами по основному долгу.

В связи с переходом на специальный стандарт распространения данных МВФ данные с 2020 года по валовому внешнему долгу подготовлены согласно руководству по статистике внешнего долга (МВФ, 2013).

Данные приведены по:

а) секторам: сектор государственного управления; Центральный банк; коммерческие банки; другие сектора;

б) первоначальному сроку: краткосрочные и долгосрочные

в) средствам: наличная валюта и депозиты; долговые ценные бумаги; ссуды и займы; торговые кредиты и авансы; прочие обязательства

Ценные бумаги отражены в рыночных ценах, а также, предоставлен меморандум в номинальных ценах включая проценты.

Финансирование внутри группы (межфирменная задолженность) приведено в отдельной строке.

Таблицы 1.4а-1.4б. Международные резервы Республики Узбекистан

Шестое издание «Руководства по платежному балансу и международной инвестиционной позиции» (РПБ 6, 2009 г.) и «Международные резервы и ликвидность в иностранной валюте. Форма представления данных: руководящие принципы» (2013 г.) МВФ являются методологической основой при составлении статистических данных по международным резервам.

Согласно данным методологическим изданиям МВФ, международными резервами (резервными активами) считаются внешние активы, которые имеются в свободном распоряжении органов денежно-кредитного регулирования и контролируются ими в целях удовлетворения потребностей в финансировании дефицита платежного баланса, проведения интервенций на валютных рынках для оказания воздействия на обменный курс валюты и в других соответствующих целях (таких как поддержание доверия к национальной валюте и экономике, а также в качестве основы для внешнего заимствования).

Резервные активы – смотрите методологический комментарий к таблице 1.1.

Резервные активы включают монетарное золото, специальные права заимствования (СДР), резервную позицию в МВФ и другие резервные активы в иностранной валюте.

Данные представляются в эквиваленте миллионов долларов США на основе официальных обменных курсов иностранных валют, устанавливаемых Центральным банком, курса СДР, публикуемого на официальном сайте МВФ, и утреннего фиксинга Лондонской биржи драгоценных металлов на золото, действующих на последний день отчетного периода.

В статью «**Ценные бумаги**» формы представления данных включаются высоколиквидные, реализуемые на рынке ценные бумаги, обеспечивающие участие в капитале, и долговые ценные бумаги. В данную статью включаются только ценные бумаги в иностранной валюте, выпущенные нерезидентами.

Депозиты включают в себя те депозиты, которые могут использоваться по требованию. В соответствии с концепцией ликвидности к ним обычно относят депозиты до востребования и срочные депозиты, которые погашаются по требованию или с очень коротким сроком уведомления без необоснованного воздействия на стоимость депозита. Включению в резервные активы подлежат депозиты, размещенные в иностранных центральных банках, Банке международных расчетов и других банках-нерезидентах. Данные по депозитам в составе резервных активов, как правило, должны включать погашаемые по требованию краткосрочные кредиты в иностранной валюте, предоставленные органами денежно-кредитного регулирования банковским учреждениям-нерезидентам.

Средства в наличной валюте отражаются в разделе «Общая сумма наличной валюты и депозитов» и включают иностранные банкноты и монеты в обращении, которые обычно используются для осуществления платежей.

Резервная позиция в МВФ представляет собой сумму «резервного транша», то есть иностранной валюты, которую государство-член вправе с краткосрочным уведомлением изъять из МВФ, и любой задолженности МВФ перед государством-членом, проводимой по «Счету общих ресурсов», которая может быть в любое время использована государством-членом, в том числе кредитов, предоставленных МВФ страной, представляющей отчетность, в рамках «Генерального соглашения о займах» и «Новых соглашений о займах». Требования к МВФ, номинированные в СДР, считаются требованиями в иностранной валюте.

СДР (Специальные права заимствования) представляют собой международные резервные активы, созданные МВФ для пополнения резервов государств-членов МВФ, которые распределяются между странами пропорционально их соответствующим квотам. Авуары в СДР представляют собой безусловные права на получение иностранной валюты и иных резервных активов у других государств-членов МВФ.

В статье **«Золото»**, отражается золото, принадлежащее официальным органам, и к нему относятся золото в слитках и обезличенные золотые счета с нерезидентами, дающие право требовать поставки золота. Золото в слитках имеет форму монет, слитков или брусков с чистым содержанием металла не менее 995-й пробы, включая такое золото, хранимое на золотых счетах ответственного хранения. В этой статье отражается золото, которое хранится органами денежно-кредитного регулирования в качестве резервного актива.

Другие резервные активы включают активы, которые являются ликвидными и могут свободно использоваться органами денежно-кредитного регулирования, но не включаются в другие категории резервных активов.

Другие активы в иностранной валюте представляют собой ликвидные активы в иностранной валюте органов денежно-кредитного регулирования, не включаемые в резервные активы. Требования органов денежно-кредитного регулирования в иностранной валюте к резидентам являются примерами других активов в иностранной валюте.

Таблица 1.5. Валовой внутренний продукт (ВВП) и его структура

Данная таблица рассчитана Государственным комитетом по статистике по методу производства.

Валовой внутренний продукт (ВВП) – денежное выражение всех конечных товаров и услуг, произведенных в пределах страны за определенный период времени.

Таблица 1.6. Динамика индекса потребительских цен (ИПЦ)

Индекс потребительских цен (ИПЦ) – показатель изменения общего уровня цен на товары и услуги, приобретаемые населением для потребления. ИПЦ рассчитывается как отношение стоимости фиксированного набора товаров и услуг в ценах текущего периода к его стоимости в ценах предыдущего (базисного) периода.

Таблица 1.7. Инфляционные ожидания населения и субъектов предпринимательства

Инфляционные ожидания - прогноз населения и субъектов предпринимательства об уровне инфляции на ближайшее время. На основании инфляционных ожиданий производители и потребители, продавцы и покупатели определяют свои будущие инвестиции, кредитную, финансовую и ценовую политику, а также оценивают доходы, расходы и предполагаемую прибыль.

Инфляционные ожидания определяются на основе опросов населения и субъектов предпринимательства Республики Узбекистан.

Раздел II. Денежно-кредитные показатели

Приведенные в данном разделе Обзор Центрального банка, Обзор других депозитных организаций (коммерческих банков), Обзор депозитных организаций (банковской системы) и информация о денежных агрегатах составляются на основе стандартных форм отчетности с использованием понятий, форм и классификаций, определенных в новой редакции «Руководства по

составлению денежно-кредитной и финансовой статистики» (2016 г.) Международного валютного фонда (МВФ).

Таблицы 2.1а-2.1б. Обзор Центрального банка

Обзор Центрального банка составляется на основе бухгалтерского баланса Центрального банка.

Чистые внешние активы представляют собой разницу между всеми внешними активами (требованиями к нерезидентам и монетарным золотом) и обязательствами (обязательствами перед нерезидентами) Центрального банка.

Монетарное золото – золото соответствующее Международным стандартам.

Требования к нерезидентам представляют собой наличную иностранную валюту в кассах Центрального банка, корреспондентские счета, депозиты и начисленные по ним проценты в банках-нерезидентах, а также специальные права заимствования и резервную позицию в МВФ.

Обязательства перед нерезидентами представляют собой привлеченные депозиты и кредиты, а также начисленные по ним проценты, включая специальные права заимствования МВФ.

Требования к Другим депозитным организациям отражают выданные Центральным банком Другим депозитным организациям кредиты, а также средства на депозитных и корреспондентских счетах открытых в этих организациях.

Чистые требования к Центральному правительству – разница между всеми требованиями Центрального банка к Центральному правительству и его обязательствами перед ним.

Требования к Центральному правительству – ценные бумаги выпущенные Центральным правительством владельцем которых является Центральный банк.

Обязательства перед Центральным правительством отражают депозиты и начисленные по ним проценты Центрального правительства в Центральном банке.

Средства Фонда реконструкции и развития отражают депозиты Фонда реконструкции и развития в Центральном банке.

Требования к другим секторам включают в себя требования Центрального банка к Другим финансовым организациям, Местным органам власти, Нефинансовым государственным организациям, а также требования к частному сектору.

Требования к Другим финансовым организациям отражают выданные Центральным банком Другим финансовым организациям кредиты и начисленные по ним проценты, авансовые платежи Центрального банка в пользу Других финансовых организаций, ценные бумаги выпущенные Другими финансовыми организациями владельцем которых является Центральный банк, а также другие финансовые требования.

Требования к Местным органам власти отражают выданные Центральным банком Местным органам власти кредиты и начисленные по ним проценты, авансовые платежи Центрального банка в пользу Местных органов власти, ценные бумаги выпущенные Местными органами власти владельцем которых является Центральный банк, а также другие финансовые требования.

Требования к Нефинансовым государственным организациям отражают выданные Центральным банком Нефинансовым государственным организациям кредиты и начисленные по ним проценты, авансовые платежи Центрального банка в пользу Нефинансовых государственных организаций, а также инвестиции в подведомственные организации Центрального банка.

Требования к частному сектору отражают выданные Центральным банком частному сектору (частные предприятия, физические лица, индивидуальные предприниматели и другие лица) кредиты и начисленные по ним проценты, авансовые платежи Центрального банка в пользу частного сектора, ценные бумаги выпущенные частным сектором владельцем которых является Центральный банк, а также другие финансовые требования.

Денежная база включает в себя все выпущенные в обращение наличные деньги вне Центрального банка, средства Других депозитных организаций на корреспондентских счетах и на счету обязательных резервов в Центральном банке, а также депозиты других секторов в Центральном банке.

Наличные деньги вне Центрального банка включают в себя всю наличную валюту выпущенную Центральным банком за исключением сумм наличности находящихся в кассах Центрального банка.

Обязательства перед другими депозитными организациями отражают сумму средств Других депозитных организаций на корреспондентских счетах и на счету обязательных резервов в Центральном банке.

Обязательные резервы – средства Других депозитных организаций на счету обязательных резервов в Центральном банке.

Средства на корреспондентских счетах – остатки средств Других депозитных организаций на корреспондентских счетах в Центральном банке.

Обязательства перед другими секторами отражают сумму депозитов Других финансовых организаций и Нефинансовых государственных организаций в Центральном банке.

Другие обязательства перед другими депозитными организациями отражают сумму средств Других депозитных организаций не включаемых в Денежную базу.

Депозиты и ценные бумаги кроме акций, исключаемые из денежной базы – депозиты Других финансовых организаций, Органов местной власти, Нефинансовых государственных организаций, а также частного сектора в Центральном банке, не включаемые денежную массу. Показатель также отражает исключаемые из широкой денежной массы ценные бумаги выпущенные Центральным банком, владельцами которых являются Другие финансовые организации, Органы местной власти, Нефинансовые государственные организации, а также частный сектор.

Кредиты отражают кредитные средства привлеченные Центральным банком из других секторов.

Производные финансовые инструменты отражают нереализованные убытки или отсроченные доходы при ревальвации по производным финансовым инструментам, в частности форвардным сделкам, опционам, фьючерсам и свопам.

Акции и другие формы участия в капитале включают уставный и резервный капитал Центрального банка, резервы на девальвацию, а также нераспределенную прибыль.

Прочие статьи (нетто) – разница между неклассифицированными активами и пассивами.

Таблицы 2.2а-2.2б. Обзор других депозитных организаций (коммерческих банков)

Обзор других депозитных организаций составляется на основе бухгалтерских балансов коммерческих банков.

Чистые иностранные активы представляют собой разницу между всеми внешними активами (требованиями к нерезидентам) и обязательствами (обязательствами перед нерезидентами) Других депозитных организаций.

Требования к нерезидентам представляют собой наличную иностранную валюту в кассах Других депозитных организаций, средства на корреспондентских и депозитных счетах, а также начисленные по ним проценты, кредиты, инвестиции и авансовые платежи в пользу нерезидентов.

Обязательства перед нерезидентами представляют собой привлеченные Другими депозитными организациями депозиты, кредиты, и начисленные по ним проценты, а также субординированные долги от нерезидентов.

Требования к Центральному банку включают в себя наличные деньги в национальной валюте, резервные депозиты, ценные бумаги кроме акций и другие требования к Центральному банку.

Наличные деньги в национальной валюте отражают наличность в национальной валюте в кассах Других депозитных организаций.

Резервные депозиты и ценные бумаги кроме акций – средства Других депозитных организаций на корреспондентских счетах и счету обязательных резервов в Центральном банке, а также ценные бумаги выпущенные Центральным банком владельцами которых являются Другие депозитные организации.

Другие требования к Центральному банку – другие средства Других депозитных организаций в Центральном банке не входящие в состав денежной базы, а также ценные бумаги выпущенные Центральным банком владельцами которых являются Другие депозитные организации.

Чистые требования к Центральному правительству – представляют собой разницу между всеми требованиями Других депозитных организаций к Центральному правительству и обязательствами перед ним.

Требования к Центральному правительству включают в себя кредиты и начисленные по ним проценты, выданные Другими депозитными организациями Центральному правительству, а также ценные бумаги выпущенные Центральным правительством владельцами которых являются Другие депозитные организации.

Обязательства перед Центральным правительством отражают средства Центрального правительства на счетах до востребования, сберегательных, срочных, других депозитных счетах, и начисленные по ним проценты, в Других депозитных организациях, а также кредиты выданные Центральным правительством.

Средства Фонда реконструкции и развития отражают кредитные средства Фонда реконструкции и развития, привлеченные Другими депозитными организациями.

Требования к другим секторам включают в себя требования Других депозитных организаций к Другим финансовым организациям, Местным органам власти, Нефинансовым государственным организациям, а также требования к частному сектору.

Требования к Другим финансовым организациям отражают выделенные Другими депозитными организациями кредиты, лизинг, а также начисленные по ним проценты и инвестиции в Другие финансовые организации.

Требования к Местным органам власти включают в себя кредиты и начисленные по ним проценты, выданные Другими депозитными организациями Местным органам власти, а также ценные бумаги выпущенные Местными органами власти владельцами которых являются Другие депозитные организации.

Требования к нефинансовым государственным организациям включают в себя выделенные Другими депозитными организациями кредиты, лизинг и начисленные по ним проценты, инвестиции и авансовые платежи в пользу Нефинансовых государственных организаций, а также ценные бумаги выпущенные Нефинансовыми государственными организациями владельцами которых являются Другие депозитные организации и другие требования.

Требования к частному сектору включают в себя выделенные Другими депозитными организациями кредиты, лизинг и начисленные по ним проценты, инвестиции и авансовые платежи в пользу частного сектора, а также ценные бумаги выпущенные частным сектором владельцами которых являются Другие депозитные организации и другие требования.

Обязательства перед Центральным банком отражают средства Центрального банка на корреспондентских и депозитных счетах в Других депозитных организациях, а также кредиты полученные от Центрального банка.

Переводные депозиты, включаемые в широкую денежную массу – депозиты до востребования и начисленные по ним проценты Других финансовых организаций, Нефинансовых государственных организаций и частного сектора в Других депозитных организациях.

Другие депозиты, включаемые в широкую денежную массу – сберегательные, срочные и другие депозиты, а также начисленные по ним проценты Других финансовых организаций, Нефинансовых государственных организаций и частного сектора в Других депозитных организациях.

Ценные бумаги кроме акций, включаемые в широкую денежную массу – сберегательные и срочные депозитные сертификаты выпущенные Другими депозитными организациями владельцами которых являются Другие финансовые организации, Нефинансовые государственные организации и частный сектор.

Депозиты, исключаемые из широкой денежной массы – депозиты до востребования, сберегательные и срочные депозиты Местных органов власти в Других депозитных организациях.

Ценные бумаги кроме акций, исключаемые из широкой денежной массы – облигации выпущенные Другими депозитными организациями владельцами которых являются Нефинансовые государственные организации и частный сектор.

Кредиты отражают кредитные средства и начисленные по ним проценты привлеченные Другими депозитными организациями из других секторов.

Производные финансовые инструменты отражают нереализованные убытки или отсроченные доходы по производным финансовым инструментам, в частности при ревальвации форвардных сделок, опционов, фьючерсов, а также по свопам.

Страховые технические резервы отражают остатки средств населения на индивидуальных пенсионных счетах в АКБ “Народный банк”.

Акции и другие формы участия в капитале включают уставный и резервный капитал, резервы на девальвацию, а также нераспределенную прибыль Других депозитных организаций.

Прочие статьи (нетто) – разница между неклассифицированными активами и пассивами.

Таблицы 2.3а-2.3б. Обзор депозитных организаций (банковской системы)

Данный обзор консолидирует (обобщает) данные Обзора Центрального банка и Обзора других депозитных организаций. Консолидация происходит путем исключения всех взаимных требований и обязательств между Центральным банком и Другими депозитными организациями и обобщения их операций с другими секторами экономики и нерезидентами.

Чистые внешние активы представляют собой разницу между всеми внешними активами (требованиями к нерезидентам и монетарным золотом) и обязательствами (обязательствами перед нерезидентами) Депозитных организаций.

Монетарное золото – золото соответствующее Международным стандартам.

Требования к нерезидентам представляют собой наличную иностранную валюту в кассах Депозитных организаций, средства на корреспондентских и депозитных счетах включая начисленные по ним проценты, а также кредиты и начисленные по ним проценты, инвестиции и авансовые платежи в пользу нерезидентов. К ним также относятся специальные права заимствования и резервная позицию Центрального банка в МВФ.

Обязательства перед нерезидентами представляют собой привлеченные Депозитными организациями депозиты, кредиты, и начисленные по ним проценты, а также субординированные долги и специальные права заимствования МВФ.

Внутренние требования включают в себя чистые требования Депозитных организаций к Центральному правительству и к другим секторам.

Чистые требования к Центральному правительству разница между требованиями Депозитных организаций к Центральному правительству и обязательствами перед ним.

Требования к Центральному правительству включают в себя кредиты и начисленные по ним проценты, выданные Депозитными организациями Центральному правительству, а также ценные бумаги выпущенные Центральным правительством владельцами которых являются Депозитные организации.

Обязательства перед Центральным правительством отражают средства Центрального правительства на депозитных счетах и начисленные по ним проценты в Депозитных организациях, а также кредиты полученные от Центрального правительства.

Средства Фонда реконструкции и развития отражают кредитные и депозитные средства Фонда реконструкции и развития привлеченные Депозитными организациями.

Требования к другим секторам включают в себя требования Депозитных организаций к Другим финансовым организациям, Местным органам власти, Нефинансовым государственным организациям, а также требования к частному сектору.

Требования к Другим финансовым организациям отражают выделенные Депозитными организациями кредиты, лизинг, а также начисленные по ним проценты и инвестиции Другим финансовым организациям.

Требования к Местным органам власти отражают выделенные Депозитными организациями кредиты и начисленные по ним проценты Местным органам власти.

Требования к Нефинансовым государственным организациям включают в себя выделенные Депозитными организациями кредиты, лизинг, а также начисленные по ним проценты, инвестиции и авансовые платежи в пользу Нефинансовых государственных организаций, а также ценные бумаги выпущенные Нефинансовыми государственными организациями владельцами которых являются Депозитные организации и другие требования.

Требования к частному сектору включают в себя выделенные Депозитными организациями кредиты, лизинг, а также начисленные по ним проценты, инвестиции и авансовые платежи в пользу частного сектора (частные предприятия, физические лица, индивидуальные предприниматели и другие лица), а также ценные бумаги выпущенные частным сектором владельцами которых являются Депозитные организации и другие требования.

Широкая денежная масса – включает в себя наличные деньги в обращении (вне банковской системы), депозиты до востребования и другие депозиты.

Наличные деньги в обращении (вне банковской системы) включают выпущенные в обращение Центральным банком наличные деньги, за исключением наличных денег в национальной валюте в кассах Центрального банка и коммерческих банков.

Переводные депозиты – депозиты до востребования и начисленные по ним проценты Других финансовых организаций, Нефинансовых государственных организаций и частного сектора в Депозитных организациях.

Другие депозиты – срочные, сберегательные и другие депозиты, а также начисленные по ним проценты Других нефинансовых организаций, Нефинансовых государственных организаций, и частного сектора в Депозитных организациях.

Ценные бумаги кроме акций – выпущенные Депозитными организациями сберегательные и срочные депозитные сертификаты и начисленные по ним проценты, владельцами которых являются Другие финансовые организации, Нефинансовые государственные организации и частный сектор.

Депозиты, исключаемые из широкой денежной массы – депозиты до востребования, сберегательные и срочные депозиты Местных органов власти в Депозитных организациях.

Ценные бумаги кроме акций, исключаемые из широкой денежной массы – облигации выпущенные Депозитными организациями владельцами которых являются Нефинансовые государственные организации и частный сектор.

Кредиты отражают кредитные средства и начисленные по ним проценты, привлеченные Депозитными организациями из других секторов.

Производные финансовые инструменты отражают нереализованные убытки или отсроченные доходы по производным финансовым инструментам, в частности при ревальвации форвардных сделок, опционов, фьючерсов, а также по свопам.

Страховые технические резервы отражают остатки средств населения на индивидуальных пенсионных счетах в АКБ “Народный банк”.

Акции и другие формы участия в капитале включают уставный и резервный капитал, резервы на девальвацию, а также нераспределенную прибыль Депозитных организаций.

Прочие статьи (нетто) – разница между неклассифицированными активами и пассивами.

Таблица 2.4. Денежные агрегаты

Денежные агрегаты составляются в соответствии со стандартами «Руководства по составлению денежно-кредитной и финансовой статистики» Международного валютного фонда, на основе баланса Центрального банка и консолидированных балансов других депозитных организаций (коммерческих банков).

Широкая денежная масса (M2) включает в себя денежную массу в национальной валюте, а также депозиты в иностранной валюте.

Денежная масса в национальной валюте включает в себя Денежную массу (М1), а также Другие депозиты в национальной валюте.

Узкая денежная масса (М1) включает в себя наличные деньги в обращении, а также депозиты до востребования в национальной валюте.

Наличные деньги в обращении (М0) включает выпущенные в обращение Центральным банком наличные деньги (за исключением наличных денег в кассах Центрального банка и коммерческих банков).

Переводные депозиты в национальной валюте – депозиты до востребования в национальной валюте Других финансовых организаций, Нефинансовых государственных организаций, а также частного сектора (частные организации, физические лица, индивидуальные предприниматели и другие лица).

Другие депозиты в национальной валюте – сберегательные, срочные и другие депозиты в национальной валюте и начисленные по ним проценты, Других финансовых организаций, Нефинансовых государственных организаций, а также частного сектора (частные организации, физические лица, индивидуальные предприниматели и другие лица).

Депозиты в иностранной валюте (в эквиваленте национальной валюты) – депозиты до востребования, сберегательные, срочные и другие депозиты в иностранной валюте и начисленные по ним проценты, Других финансовых организаций, Нефинансовых государственных организаций, а также частного сектора.

Раздел III. Основные показатели и инструменты денежно-кредитной политики Центрального банка

Таблица 3.1. Основная ставка Центрального банка

Основная ставка – процентная ставка определяющая ставку получения кредитов коммерческими банками, а также кредитные расходы для получателей кредитов.

Изменение основной ставки оказывает влияние на процентные ставки межбанковского денежного рынка.

Таблицы 3.2-3.6. Нормативы обязательных резервов

Обязательные резервы – денежные средства в национальной и иностранной валюте, депонированные коммерческими банками в обязательном порядке на отдельно открытом счете в Центральном банке. Центральный банк устанавливает нормативы по отношению к резервируемым обязательствам коммерческого банка.

Нормативный объем обязательных резервов определяется путем умножения норматива обязательных резервов на средний объем резервируемых обязательств за расчетный период.

Таблица 3.7. Остаток обязательных резервов

Остаток обязательных резервов – остатки обязательных резервов в национальной и иностранной валюте на определенную дату, депонированных коммерческими банками на отдельно открытом счете в Центральном банке.

Таблица 3.8. Выпущенные в обращение и размещенные среди коммерческих банков облигации Центрального банка.

Облигации Центрального банка размещаются среди коммерческих банков в целях регулирования ликвидности банковской системы и повышения эффективности процентных инструментов денежно-кредитной политики. Эти облигации выпускаются на срок до одного года в соответствии с Положением “О порядке выпуска и обращения облигаций Центрального банка Республики Узбекистан” (регистрационный номер 3080, от 25 октября 2018 года).

Информация об условиях проведения аукциона размещается не позднее чем за 1 рабочий день до проведения аукциона на официальном веб-сайте Центрального банка.

Облигации Центрального банка - эмиссионные ценные бумаги, выпущенные в электронной форме Центральным банком, дающие владельцу облигации право на получение дохода в установленном порядке;

Купонный период - период осуществления выплаты владельцу облигации процентного дохода, установленный Центральным банком;

Торговая система - автоматизированная электронная система валютной биржи, обеспечивающая организацию электронных торгов по облигациям, хранение облигаций и учет прав на них, осуществление клиринга и расчетов по заключенным сделкам;

Дилер - коммерческие банки, осуществляющие операции, связанные с облигациями на основании Генерального соглашения, заключенного Центральным банком с валютной биржей;

Аукционные торги - публичные торги по размещению облигаций, проводимые Центральным банком между коммерческими банками.

Таблицы 3.9а-3.12б. Итоги проведения Центральным банком Республики Узбекистан депозитных аукционов, аукционов валютного свопа и РЕПО, а также операции овернайт депозитов.

Депозитные аукционы Центрального банка Республики Узбекистан проводятся в соответствии с Положением “О порядке осуществления депозитных операций Центрального банка Республики Узбекистан с коммерческими банками” (регистрационный номер 3079, от 25 октября 2018 года), валютные своп аукционы проводятся в соответствии с Положением “О порядке осуществления валютного свопа банками Республики Узбекистан” (регистрационный номер 1839, от 28 июня 2008 года), аукционы РЕПО проводятся в соответствии с Положением “О порядке заключения и исполнения сделок РЕПО с государственными ценными бумагами Республики Узбекистан” (регистрационный номер 1829, от 15 марта 2008 года).

Эти операции осуществляются Центральным банком путём привлечения средств на депозиты или предоставления средств коммерческим банкам с целью влияния на ликвидность коммерческих банков.

Информация о проведении аукциона размещается на официальном веб-сайте Центрального банка не позднее, чем за один рабочий день до проведения аукциона.

Депозитный аукцион – публичные торги, проводимые Центральным банком между коммерческими банками по привлечению их денежных средств.

РЕПО и валютные своп аукционы – публичные торги, проводимые Центральным банком между коммерческими банками с целью предотвращения отклонения процентных ставок на межбанковском денежном рынке от коридора базовой ставки или процентной ставки.

Срок аукциона – установленный период хранения депозитов привлеченных Центральным банком от коммерческих банков, посредством проведения аукциона.

Максимальный объем привлекаемых средств – установленный Центральным банком максимально возможный объем привлечения средств от коммерческих банков на депозитном аукционе.

Максимальный объем предлагаемых банкам средств – установленный Центральным банком максимально возможный объем средств, предлагаемых коммерческим банкам на аукционах валютного свопа и РЕПО.

Объем предложения средств банками – сумма средств, предложенная коммерческими банками на аукционе.

Минимальное предложение банками процентных ставок – минимальная процентная ставка для размещаемых на депозиты в Центральном банке средств, предложенная коммерческими банками на аукционе.

Максимальное предложение банками процентных ставок – максимальная процентная ставка для размещаемых на депозиты в Центральном банке средств, предложенная коммерческими банками на депозитном аукционе.

Ставка отсечения – максимальная и минимальная процентная ставка, предложенная по удовлетворяемым конкурентным заявлениям коммерческих банков по результатам депозитного аукциона, аукционов валютного свопа и РЕПО.

Средневзвешенная процентная ставка – определяется исходя из процентных ставок и привлеченных объемов конкурентных заявлений, полностью или частично удовлетворенных по итогам аукционов.

Объем привлеченных средств – общая сумма средств, привлеченных на депозиты Центральным банком от коммерческих банков, по итогам депозитных аукционов.

Объем предложенных средств – общая сумма средств, предложенных Центральным банком коммерческим банкам, по итогам аукционов валютного свопа и РЕПО.

Овернайт депозиты – операции на срок 1 день,проводимые по нижней границе процентного коридора, установленного Центральным банком, в целях привлечения ликвидности коммерческих банков в Центральный банк и предотвращения резкого колебания процентных ставок на денежном рынке.

Таблицы 3.13. Официальные обменные курсы иностранных валют к суму

Официальные обменные курсы иностранных валют к суму публикуются ежедневно на официальном сайте Центрального банка Республики Узбекистан (http://www.cbu.uz). Обменные курсы публикуются в целях ведения бухгалтерской, статистической и другой отчетности по валютным операциям, а также осуществления таможенных и других обязательных платежей.

Обменный курс доллара США к суму рассчитывается как средневзвешенный показатель исходя из курсов, формирующихся ежедневно на валютной бирже, и объема операций, осуществленных по данным курсам.

Обменные курсы для других валют рассчитываются по кросс-курсу с использованием доллара США в качестве базовой валюты. Источником курсов валют других стран по отношению к доллару США служит информационная система Thomson Reuters.

Раздел IV. Финансовый рынок

4.1. Межбанковские депозитные операции

Таблица 4.1.1. Межбанковские депозиты в национальной валюте

Размещение депозитов в национальной валюте на межбанковском денежном рынке осуществляется согласно Положению «О порядке осуществления операций через электронную торговую платформу на межбанковском денежном рынке» (рег. № 3010 от 12 мая 2018 года).

Данные операции проводятся Центральным банком исходя из целей денежно-кредитной политики, а также коммерческими банками для обеспечения их ликвидности или получения доходов путем размещения денежных средств.

Привлечение и размещение депозитов на межбанковском денежном рынке осуществляется через единую электронную торговую платформу.

В этой таблице приведены динамика общего объема средств, размещенных коммерческими банками на межбанковском денежном рынке, средневзвешенные процентные ставки по ним и остатки депозитов на конец периода.

Средневзвешенная процентная ставка по межбанковским депозитам определяется как соотношение суммы умножений объема каждого привлеченного в отчетном периоде депозита на его процентную ставку в годовом исчислении к общей сумме привлеченных депозитов, и рассчитывается по следующей формуле:

$$P_{AV} = \frac{\sum_{t=1}^{n}(V_t * P_t)}{\sum_{t=1}^{n}(V_t)},$$

Где:

P_{AV} – средневзвешенная процентная ставка;

V_t – сумма депозита t;

P_t – годовая процентная ставка по депозиту t.

4.2. Валютный рынок

Таблица 4.2.1. Объем торгов иностранных валют на Узбекской республиканской валютной бирже

Операции по купле-продаже иностранной валюты на Узбекской республиканской валютной бирже осуществляются согласно Положению «О порядке проведения операций по покупке и продаже иностранной валюты на внебиржевом валютном рынке», утвержденному постановлением Кабинета Министров Республики Узбекистан от 10 июля 2001 года № 294.

Также Центральным банком проводятся интервенции на торгах Узбекской республиканской валютной биржи.

В данной таблице приведена динамика объема купленной и проданной коммерческими банками и Центральным банком иностранной валюты на валютной бирже.

Вместе с тем, в таблице приведены сформировавшиеся на биржевых торгах средние курсы иностранной валюты по отношению к национальной валюте, которые определены как соотношение суммы курсов каждого торгового дня к количеству торговых дней.

Таблицы 4.2.2-4.2.3

В данных таблицах приведена динамика количества и общей суммы операций коммерческих банков по покупке у физических лиц, в том числе индивидуальных предпринимателей, и продаже им иностранной валюты, а также сгруппированные объемы данных операций.

Таблица 4.2.4. Объем купленной у физических лиц и проданной им иностранной валюты коммерческими банками (по видам валют)

В данной таблице приведен общий объем операций коммерческих банков по покупке у физических лиц, в том числе индивидуальных предпринимателей, и продаже им иностранной валюты в разрезе видов валют.

Раздел V. Основные показатели деятельности кредитных организаций

5.1. Общая информация

Таблица 5.1.1. Количество кредитных организаций и их структурных подразделений

В данной таблице представлена информация о количестве и структурных подразделениях кредитных организаций, в том числе банков и небанковских кредитных организаций, зарегистрированных в Республике Узбекистан.

В соответствии с Законами Республики Узбекистан «О Центральном банке Республики Узбекистан» и «О банках и банковской деятельности» Центральный банк выдает кредитным организациям лицензии на осуществление их деятельности.

Кредитные организации – банки, микрокредитные организации, ломбарды и другие кредитные организации, имеющие соответствующую лицензию.

Банк (коммерческий банк) – юридическое лицо, являющееся коммерческой организацией, осуществляющее в совокупности операции по открытию и ведению банковских счетов, проведению

платежей, привлечению денежных средств во вклады (депозиты), предоставлению кредитов от своего имени, определяемые в качестве банковской деятельности.

Банки с государственной долей – банки, доля государства в уставном капитале которых составляет не менее 50 процентов.

Микрокредитная организация – юридическое лицо, осуществляющее деятельность по оказанию услуг в области предоставления микрокредита, микрозайма, микролизинга, а также, оказывающее другие микрофинансовые услуги в установленном законодательством порядке.

Ломбард – специализированное юридическое лицо, предоставляющее гражданам краткосрочные кредиты под залог движимого имущества, предназначенного для личного потребления.

Филиал банка - обособленное подразделение банка, не являющееся юридическим лицом, осуществляющее банковскую деятельность от имени банка и действующее в пределах полномочий, предоставленных ему банком.

Офис банковских услуг – структурное подразделение филиала банка, расположенное вне здания филиала банка и осуществляющее деятельность в соответствии с соответствующими нормативно-правовыми актами Центрального банка Республики Узбекистан. Офис банковских услуг может иметь различные наименования ("Минибанк", "Центр розничных услуг", "Центр банковских услуг" и другие).

Круглосуточные пункты самообслуживания (24/7) – программно-технические средства расположенные вне здания филиала банка, предназначенные оказания услуг по снятию денежных средств с пластиковых карт в национальной валюте и международных пластиковых карт, пополнению наличными деньгами пластиковых карт в национальной валюте, а также для осуществления различных платежей в бесперебойном (круглосуточном) режиме.

Таблица 5.1.2. Основные показатели деятельности коммерческих банков

В данной таблице представлена динамика основных показателей деятельности банков с государственной долей и без государственной доли в капитале, в том числе объемов их активов, кредитов, депозитов и капитала, а также часть данных показателей, учтенная в иностранной валюте, приведена в эквиваленте национальной валюты.

Активы – кассовая наличность и другие платежные документы, средства к получению из Центрального банка и других банков, инвестиции, ценные бумаги, кредитные вложения, лизинговые и факторинговые операции, основные средства и нематериальные активы, начисленные проценты по активам, начисленные непроцентные доходы, валютные позиции, другое собственное имущество банка и другие активы.

Кредиты (кредитные вложения) – краткосрочные (до 1 года от даты выдачи) и долгосрочные (свыше 1 года от даты выдачи) кредиты, выделенные в соответствии с правилами кредитования и кредитным договором предприятиям, организациям, учреждениям, хозяйственным товариществам и обществам вне зависимости от формы собственности, Правительству, бюджетным организациям, другим коммерческим банкам, физическим лицам, индивидуальным предпринимателям, а также осуществленные с ними (за исключением Правительства, бюджетных организаций и физических лиц) лизинговые и факторинговые операции.

Депозиты – депозиты до востребования, сберегательные и срочные депозиты Правительства и бюджетных организаций различного уровня подчинения по внебюджетным средствам, внебюджетных фондов, предприятий, организаций, учреждений, хозяйственных товариществ и обществ вне независимости от формы собственности, физических лиц, индивидуальных предпринимателей и других клиентов, а также выпущенные банками сберегательные и депозитные сертификаты.

Капитал (собственный капитал) состоит из уставного капитала, добавленного капитала, резервного капитала и нераспределенной прибыли.

Таблица 5.1.3. Роль банковской системы в экономике

В данной таблице приведено соотношение показателей банковской системы, в частности банковских активов, кредитных вложений, депозитов и капитала к объему валового внутреннего продукта страны.

По показателям таблицы смотрите методологические комментарии к таблице 5.1.2.

Таблица 5.1.4. Показатели достаточности капитала по банковской системе

В данной таблице представлена динамика показателей достаточности капитала по банковской системе.

Требования к адекватности банковского капитала регулируются Положением «О требованиях к адекватности капитала коммерческих банков» (рег. № 2693 от 6 июля 2015 года).

Регулятивный капитал – капитал банка, определяемый расчетным путем в целях регулирования банковской деятельности и произведения расчета экономических нормативов.

Регулятивный капитал состоит из Капитала I уровня и Капитала II уровня.

Капитал I уровня включает Основной капитал I уровня и Добавленный капитал I уровня.

Основной капитал I уровня должен составлять не менее 60 процентов от регулятивного капитала банка и включать в себя следующее:

а) полностью оплаченные простые акции банка или средства, приравненные к простым акциям при реорганизации банка в иную от акционерного общества форму;

б) добавленный капитал – сумма, оплаченная сверх номинальной стоимости простых акций при их первичном размещении;

в) нераспределенная прибыль (убыток):

капитальные резервы, сформированные на балансе банка за счет нераспределенной прибыли предыдущих лет и другие резервы (за исключением безвозмездно полученного имущества и суммы превышения оценочной стоимости основных средств и нематериальных активов над их первоначальной стоимостью);

нераспределенная прибыль предыдущих лет за исключением суммы неоплаченных дивидендов;

непокрытые убытки предыдущих лет и потери текущего года;

г) доли миноритарных акционеров в предприятиях, объединяемых в консолидированном балансе банка. Эта доля возникает, когда счета дочерних предприятий консолидированы в финансовые отчеты банка и доля банка в капитале таких предприятий составляет менее 100 процентов;

д) резерв на девальвацию. Этот резерв образуется из средств, выделенных за счет нераспределенной прибыли для покрытия собственных обязательств банка при существенном обесценении (девальвации) национальной валюты.

Добавленный капитал I уровня включает в себя следующее:

а) полностью оплаченные некумулятивные бессрочные привилегированные акции;

б) добавленный капитал – сумма, оплаченная сверх номинальной стоимости привилегированных акций при их первичном размещении;

в) выпущенные дочерними предприятиями и находящиеся во владении третьих лиц средства, приравненные к капиталу и соответствующие условиям для включения в Добавленный капитал I уровня, а также доли миноритарных акционеров в предприятиях, объединяемых в консолидированном балансе банка (за исключением включенных в пункт «г» предыдущей части).

Капитал II уровня включает в себя следующее:

а) чистая прибыль текущего года, если проведена аудиторская проверка промежуточного финансового отчета банка – в размере не более утвержденных финансовых результатов, в противном случае – 50 процентов от чистой прибыли отчета банка;

б) резервы, создаваемые по стандартным кредитам (активам) в размере не выше 1,25 процентов от суммы активов, взвешенных с учетом риска после вычетов;

в) обязательства смешанного типа (инструменты, включающие характеристики акционерного и заемного капитала) в размере, не превышающем одну треть капитала I уровня после вычетов;

г) субординированный долг – это форма долговых обязательств банка, которая не должна превышать одну треть капитала I уровня после расчетов по уточнению капитала банка. Субординированный долг, входящий в состав Капитала II уровня, должен соответствовать следующим требованиям:

не быть обеспеченным залогом;

при ликвидации банка требования по данным обязательствам должны удовлетворяться после удовлетворения требований депозиторов и других кредиторов банка;

первоначальный срок погашения должен составлять более 5 лет;

не быть заложенным банком должником или связанных с ним лицами в качестве гарантии или обеспечения по другим активам, а также очередность его погашения (субординация) не должна меняться какими-либо договорами в случае ликвидации банка, то есть не приравниваться к требованиям депозиторов и кредиторов банка;

подлежать досрочному возврату с разрешения Центрального банка.

д) 45 процентов от суммы превышения оценочной стоимости активов над их первоначальной стоимостью.

Показатель достаточности капитала (коэффициент адекватности регулятивного капитала) рассчитывается как соотношение суммы регулятивного капитала к общей сумме активов, взвешенных с учетом риска.

Общая сумма активов, взвешенных с учетом риска определяется как сумма балансовых и забалансовых активов, взвешенных с учетом риска за вычетами.

Показатель достаточности капитала I уровня рассчитывается как соотношение суммы капитала I уровня к общей сумме активов, взвешенных с учетом риска.

Таблица 5.1.5. Показатели ликвидности банковской системы

Данная таблица отражает информацию о состоянии выполнения коммерческими банками требований к показателям ликвидности.

Требования к показателям ликвидности регулируются Положением «О требованиях к управлению ликвидностью коммерческих банков» (рег. № 2709 от 13 августа 2015 года).

Ликвидные активы – активы, стоимость которых формируется на рынке и для покупки которых по рыночной стоимости легко найти покупателя в краткие сроки, а также реализуемые и приобретаемые на постоянной основе без непредвиденных (нежелательных) потерь.

К **высоколиквидным активам** относятся следующие:

наличные деньги;

аффинированное золото в слитках;

ценные бумаги Правительства и Центрального банка;

ценные бумаги, выпущенные правительствами и центральными банками государств с низким уровнем риска, а также другие финансовые требования к правительствам и центральным банкам этих стран;

средства банка на счетах, открытых в Центральном банке, за исключением средств на счету обязательных резервов в Центральном банке;

ликвидные активы, размещенные в банках стран с низким уровнем риска, имеющих инвестиционную рейтинговую оценку рейтинговых компаний «Standard & Poor’s», «Fitch Ratings» и «Moody`s Investors Service» или аналогичных такой рейтинговые оценки других рейтинговых компаний, признанных Центральным банком.

Коэффициент текущей ликвидности определяется как соотношение суммы текущих активов (ликвидные активы и вложения банка со сроком оплаты до 30 дней, за исключением пролонгированных или просроченных кредитов) к сумме текущих обязательств (обязательства до востребования и со сроком исполнения до 30 дней) и должен составлять не менее 30 процентов.

Коэффициент нормы покрытия ликвидности определяется как соотношение высоколиквидных активов к общим чистым расходам в течение следующих 30 дней и начиная с 1 января 2017 года он должен составлять не менее 90 процентов, а с 1 января 2018 года – не менее 100 процентов.

Норма чистого стабильного финансирования определяется как соотношение существующей суммы стабильного финансирования к необходимой сумме стабильного финансирования, минимальный размер которой должен составлять не менее 100 процентов.

В существующую сумму стабильного финансирования включаются следующие:

совокупный капитал;

банковские обязательства с действующим сроком возврата от 1 года и выше;

30 процентов от суммы других депозитов и долговых средств с неуказанным сроком возврата;

30 процентов от суммы других депозитов и долговых средств со сроком возврата до 1 года.

В необходимую сумму стабильного финансирования включаются следующие:

банковские активы с оставшимся сроком погашения от 1 года и выше, в том числе проблемные кредиты и нефинансовые активы (земельные участки, здания, мебель, компьютеры и автомашины);

активы, находящиеся в судебном разбирательстве или не взысканные в установленном порядке;

30 процентов от суммы других активов со сроком погашения до 1 года, за исключением ликвидных активов со сроком погашения до 1 года или без срока погашения;

15 процентов от суммы забалансовых статей.

Коэффициент мгновенной ликвидности определяется как соотношение суммы кассовой наличности в банке и других платежных документов, а также средств банка на счетах в Центральном банке (за исключением средств на счету обязательных резервов в Центральном банке) к сумме обязательств до востребования и должен составлять не менее 25 процентов.

Таблица 5.1.6. Доходы и расходы банковской системы

В данной таблице представлена динамика и структура доходов и расходов банковской системы.

Процентные доходы – доходы, полученные за использование денежных средств или их эквивалентов, в состав которых входят процентные доходы по счетам в Центральном банке и других банках, ценным бумагам или инвестициям в них, кредитным и лизинговым операциям и другие процентные доходы.

Процентные доходы включают в себя сумму амортизации любого дисконта, премии или другой разницы между первоначальной балансовой стоимостью долговой ценной бумаги или кредита и суммами их погашения.

Процентные расходы – расходы за использование денежных средств или их эквивалентов, в состав которых входят процентные расходы по привлеченным депозитам, по счетам к оплате в Центральный банк и другие банки, полученным кредитам, выпущенным ценным бумагам и осуществленным сделкам РЕПО с ценными бумагами, по непогашенным акцептам банка и другие процентные расходы.

Процентные расходы включают в себя сумму амортизации любого дисконта, премии или другой разницы между первоначальной балансовой стоимостью долговой ценной бумаги или заемного средства и суммой их погашения.

Процентная маржа – разница между процентными доходами и процентными расходами.

Непроцентные доходы – доходы, полученные банком за оказанные услуги и комиссии, прибыль в иностранной валюте, прибыль от коммерческих операций, прибыль и дивиденды от инвестиций, а также другие непроцентные доходы.

Непроцентные расходы – расходы, произведенные банком за услуги и комиссионные расходы, убытки в иностранной валюте, убытки от коммерческих операций, убытки от инвестиций и другие непроцентные расходы.

Операционные расходы – расходы, связанные с проведением банковских операций, в состав которых входят заработная плата и другие расходы на сотрудников, расходы на аренду и содержание, транспортные и командировочные расходы, административные расходы, расходы на репрезентации и благотворительность, расходы на износ, страхование, налоги и другие расходы, расходы по оценке возможных убытков и налога на прибыль, а также другие операционные расходы.

Непроцентный доход (убыток) – разница между непроцентными доходами и непроцентными и операционными расходами.

Оценка возможных убытков по кредитам и лизингу – сумма оценки возможных убытков по кредитам и лизингу.

Оценка возможных убытков по другим активам – сумма оценки возможных убытков по другим активам.

Чистая прибыль (убыток) до уплаты налога – сумма чистой прибыли (убытка), полученной до уплаты налога по результатам финансовой деятельности банка за отчетный период.

Расходы по уплате налога на прибыль – банковские расходы по начисленным налогам на полученную прибыль.

Поправки по прибыли – любые другие поправки по финансовым результатам деятельности банка в соответствии с бухгалтерскими принципами.

Чистая прибыль (убыток) – полученная чистая прибыль (убыток) по результатам финансовой деятельности после уплаты налога на прибыль и осуществления поправок по прибыли.

Таблица 5.1.7. Показатели доходности банковской системы

В данной таблице представлена динамика показателей доходности деятельности банковской системы, а также коэффициентов доходности активов и капитала.

По показателям таблицы смотрите методологические комментарии к таблицам 5.1.6.

Таблицы 5.1.8а-5.1.8б. Показатели финансовой устойчивости банковской системы

В данной таблице приведены показатели финансовой устойчивости банковской системы, в том числе показатели достаточности банковского капитала, качества активов, доходности активов и капитала, ликвидности и ряд других показателей.

Регулятивный капитал – капитал банка, определяемый расчетным путем в целях регулирования банковской деятельности и осуществления расчета пруденциальных нормативов;

Нормативный капитал I уровня – совокупность основного и добавленного капитала первого уровня, с учётом вычетов.

Активы, взвешенные с учетом риска – совокупность активов, определяемый путем умножения балансовой суммы каждого актива на соответствующий ему вес риска;

Общая сумма кредитов и займов – кредит, микрозайм, овердрафт, лизинг, факторинг, купленные по сделкам РЕПО ценные бумаги, обязательства клиентов по непогашенным акцептам банка и сумма начисленных процентов к получению.

Неработающие (проблемные) кредиты и займы – кредиты, классифицируемые как «неудовлетворительные», «сомнительные» и «безнадежные»;

Неработающие кредиты и займы за вычетом созданных резервов – сумма недействующих кредитов, за вычетом суммы созданных резервов по данным проблемным кредитам;

Общая сумма активов (средняя за период) – среднеарифметический показатель суммы активов на конец каждого месяца отчетного периода;

Совокупный капитал (средний за период) – среднеарифметический показатель суммы капитала на конец каждого месяца отчетного периода;

Краткосрочные обязательства – обязательства банков сроком до 1 года;

Чистая открытая валютная позиция – разница суммы требований коммерческого банка в иностранной валюте и суммы его обязательств в иностранной валюте;

Объем крупных рисков – это совокупные риски, общая сумма которых превышает 10% капитала первого уровня банка;

По остальным показателям таблицы смотрите методологические комментарии к таблицам 5.1.2 и 5.1.4-5.1.6.

Таблица 5.1.9. Проблемные кредиты коммерческих банков

В данной таблице приведена динамика проблемных кредитов коммерческих банков в разрезе всех банков, в том числе банков с государственной долей и банков без государственной доли в капитале.

По показателям таблицы смотрите методологические комментарии к таблице 5.1.8.

Таблицы 5.1.10а-5.1.10б. Сравнительные показатели банковской системы

В данной таблице приведена динамика сравнительных показателей по активам и обязательствам коммерческих банков в разрезе всех банков, в том числе банков с государственной долей и банков без государственной доли в капитале.

Обязательства – депозиты до востребования, сберегательные и срочные депозиты, средства на пластиковых картах, счета к оплате в Центральный банк и другие банки, полученные кредиты и лизинг, доходы и другие поступления Правительства, начисленные проценты и налоги к оплате, управленческие (менеджерские) чеки и непогашенные акцепты банка, проданные по сделкам РЕПО ценные бумаги, выпущенные банком ценные бумаги и другие обязательства.

По остальным показателям таблицы смотрите методологические комментарии к таблицам 5.1.2.

Таблица 5.1.11. Сводный баланс коммерческих банков

В данной таблице приведена информация о сводном бухгалтерском балансе коммерческих банков, его структуре и динамике показателей.

Активы – смотрите методологический комментарий к таблице 5.1.2.

Кассовая наличность и другие платежные документы – наличные деньги, банкноты, монеты и другие платежные документы, находящиеся в кассах банков и их филиалов.

К получению из Центрального банка – свободные денежные средства банков, размещенные в Центральном банке для проведения межбанковских расчетов, средства, перечисленные на счет обязательных резервов в Центральном банке и другие депозиты.

К получению из других банков - резидентов – средства, размещенные банками в банках, осуществляющих деятельность на территории Республики Узбекистан.

К получению из других банков - нерезидентов – средства, размещенные банками в банках, осуществляющих деятельность за пределами территории Республики Узбекистан.

Инвестиции – смотрите методологический комментарий к таблице 1.1.

Ценные бумаги – номинальные остатки государственных ценных бумаг и ценных бумаг иных корпораций или депозитные сертификаты, приобретенные в связи с осуществлением коммерческой деятельности банков.

Кредитные вложения – смотрите методологический комментарий к таблице 5.1.2.

Основные средства – это материальные активы, используемые в деятельности банка в процессе оказания банковских услуг, для сдачи в аренду или для административных целей. К основным средствам относятся здания, сооружения, оборудование и приборы, компьютеры, мебель, вычислительная техника, транспортные средства и другие.

Начисленные проценты по активам – начисленные, но еще не взысканные проценты по активам (а также, начисленные по другим операциям, являющимся по сущности кредитами).

Другое собственное имущество банка – принадлежащее банку недвижимое имущество и иное частное имущество, используемое для банковских целей или имущество, взысканное банком по расчетам с кредитами и другим причинам.

Другие активы – активы, которые не попадают под вышеописанную классификацию.

Обязательства – смотрите методологический комментарий к таблице 5.1.10.

Депозиты – смотрите методологический комментарий к таблице 5.1.2.

К оплате в Центральный банк – средства Центрального банка на корреспондентских и депозитных счетах, открытых в коммерческих банках.

К оплате в другие банки - резиденты – средства банков - резидентов на корреспондентских и депозитных счетах, открытых в банках Республики Узбекистан.

К оплате в другие банки - нерезиденты – средства банков - нерезидентов на корреспондентских и депозитных счетах, открытых в банках Республики Узбекистан.

Кредиты и лизинг к оплате – краткосрочные (до 1 года от даты получения) и долгосрочные (свыше 1 года от даты получения) кредиты, полученные от Центрального банка и других банков, Правительства, фондов при Министерстве финансов и внебюджетных фондов, небанковских финансовых институтов и других кредиторов, обязательства по лизингу перед другими банками и лизингодателями.

Выпущенные ценные бумаги – облигации и другие ценные бумаги, выпущенные банками.

Начисленные проценты к оплате – начисленные, но еще не оплаченные проценты по обязательствам банка.

Другие обязательства – обязательства, которые не попадают под вышеописанную классификацию.

Уставный капитал отражает совокупность вкладов (в денежном выражении), определенных учредительными документами.

Добавленный капитал отражает эмиссионный доход, получаемый при первичной продаже акций по ценам, превышающим номинальную стоимость, а также курсовую разницу, возникающую в процессе формирования уставного капитала, эквивалент которого выражен в иностранной валюте.

Резервный капитал отражает инфляционные резервы, образующиеся при переоценке долгосрочных активов, отчисления от чистой прибыли в размерах, предусмотренных законодательством и учредительными документами, а также стоимость безвозмездно полученного имущества.

Нераспределенная прибыль отражает накопление прибыли и может быть зачислена в уставный капитал по решению собственников. Также, смотрите методологический комментарий к таблице 5.1.4.

Таблица 5.1.12. Отдельные показатели деятельности коммерческих банков, сгруппированных по величине активов

В данной таблице приведены отдельные показатели деятельности банков, сгруппированных по объему активов.

По показателям таблицы смотрите методологические комментарии к таблицам 5.1.2, 5.1.4 и 5.1.6.

Таблицы 5.1.13а-5.1.13б. Группировка коммерческих банков по величине капитала

В данной таблице отражена динамика показателей по совокупному и уставному капиталу банков с группировкой данных показателей по их объему.

По показателям таблицы смотрите методологические комментарии к таблицам 5.1.2 и 5.1.11.

Таблица 5.1.14. Сводный баланс микрокредитных организаций

В данной таблице приведена информация о сводном бухгалтерском балансе микрокредитных организаций, его структуре и динамике показателей.

Активы – кассовая наличность и другие платежные документы, средства в банках, кредиты и микролизинг, основные средства, начисленные проценты по активам и другие активы.

Кассовая наличность – наличные денежные средства в виде банкнот и монет в кассе.

К получению из банков – депозиты и другие средства, размещенные в банках.

Кредиты и микролизинг – выданные физическим лицам и индивидуальным предпринимателям краткосрочные (до 1 года от даты выдачи) и долгосрочные (свыше 1 года от даты выдачи) микрозаймы, выданные юридическим лицам краткосрочные (до 1 года от даты выдачи) и долгосрочные (свыше 1 года от даты выдачи) микрокредиты, а также микролизинг, факторинговые операции и другие.

Основные средства – это материальные активы, используемые в деятельности в процессе оказания услуг, для сдачи в аренду или для административных целей. К основным средствам относятся здания, сооружения, оборудование и приборы, компьютеры, мебель, вычислительная техника, транспортные средства и другие.

Начисленные проценты к получению – начисленные, но еще не взысканные проценты по активам (а также, начисленные по другим операциям, являющимся по сущности кредитами (микрозаймами, микрокредитами, микролизингом)).

Другие активы – активы, которые не попадают под вышеописанную классификацию.

Обязательства – привлеченные заемные средства, полученные кредиты и лизинг, начисленные проценты и налоги к оплате и другие обязательства.

Кредиты и лизинг к оплате – краткосрочные (до 1 года от даты получения) и долгосрочные (свыше 1 года от даты получения) кредиты, полученные от банков, государственных целевых фондов, небанковских финансовых институтов, негосударственных некоммерческих организаций, международных финансовых институтов, иностранных инвесторов и других кредиторов, обязательства по лизингу перед банками и другими лизингодателями.

Начисленные проценты к оплате – начисленные, но еще не взысканные проценты по заемным средствам, привлеченным от учредителей и других лиц, полученным кредитам, лизингу и другим обязательствам.

Начисленные налоги к оплате – начисленные налоги на прибыль и другие налоги, удержанные налоги к оплате, отсроченные налоги, начисленный единый социальный платеж и расчеты с фондами.

Другие обязательства – обязательства, которые не попадают под вышеописанную классификацию.

Капитал состоит из уставного капитала, резервного капитала, нераспределенной прибыли и освоенных средств гранта.

Уставный капитал отражает совокупность вкладов (в денежном выражении), определенных учредительными документами.

Резервный капитал – средства, выделенные для общих целей из нераспределенной прибыли, стоимость безвозмездно полученного имущества от учредителей, сумма превышения стоимости основных средств и нематериальных активов над первоначальной стоимостью, в результате значительного увеличения их рыночной стоимости.

Нераспределенная прибыль – нераспределенная прибыль (убыток), полученная в ходе деятельности за предыдущие финансовые годы, чистая прибыль (убыток), полученная в результате финансовой деятельности в течение отчетного года, а также сумма дивидендов, объявленных в течение данного периода.

Таблица 5.1.15. Отдельные показатели деятельности микрокредитных организаций, сгруппированных по величине активов

В данной таблице приведены отдельные показатели деятельности микрокредитных организаций, сгруппированных по объему активов.

По показателям таблицы смотрите методологический комментарий к таблице 5.1.14.

Таблицы 5.1.16а-5.1.16б. Группировка микрокредитных организаций по величине капитала

В данной таблице отражена динамика показателей по совокупному и уставному капиталу микрокредитных организаций с группировкой данных показателей по их объему.

По показателям таблицы смотрите методологический комментарий к таблице 5.1.14.

Таблица 5.1.17. Сводный баланс ломбардов

В данной таблице приведена информация о сводном бухгалтерском балансе ломбардов, его структуре и динамике показателей.

По показателям таблицы смотрите методологический комментарий к таблице 5.1.14.

Таблица 5.1.18. Отдельные показатели деятельности ломбардов, сгруппированных по величине активов

В данной таблице приведены отдельные показатели деятельности ломбардов, сгруппированных по объему активов.

По показателям таблицы смотрите методологический комментарий к таблице 5.1.14.

Таблицы 5.1.19а-5.1.19б. Группировка ломбардов по величине капитала

В данной таблице отражена динамика показателей по совокупному и уставному капиталу ломбардов с группировкой данных показателей по их объему.

По показателям таблицы смотрите методологический комментарий к таблице 5.1.14.

5.2. Привлеченные средства

Таблицы 5.2.1-5.2.20б

В данных таблицах отражена динамика общего объема и остатков депозитов в национальной и иностранной валюте, привлеченных коммерческими банками от физических и юридических лиц, по их видам и срокам, а также в разрезе регионов.

Данные таблиц подготовлены на основе отчетностей, предоставляемых коммерческими банками, осуществляющими деятельность в Республике Узбекистан.

Депозиты - смотрите методологический комментарий к таблице 5.1.2.

Депозиты до востребования – депозиты, выдаваемые по первому требованию. Средства на банковских пластиковых картах (за исключением срочных и сберегательных депозитов на электронных пластиковых картах) считаются депозитами до востребования.

Сберегательные депозиты – депозиты, аккумулируемые на основе определенных условий и направляемые на определенные цели, с правом внесения дополнительных средств к сумме первоначального депозита в порядке, установленном договором банковского депозита. Сберегательные депозиты могут быть целевыми, выигрышными, условными и с установлением других условий.

Срочные депозиты – депозиты, привлеченные с условием возврата после окончания срока, установленного в договоре банковского депозита.

Срочные депозиты могут быть краткосрочными и долгосрочными. При этом краткосрочными считаются депозиты, принятые на срок до 1 года, а долгосрочными – депозиты, принятые на срок свыше 1 года.

Таблицы 5.2.21-5.2.22

В данных таблицах отражены средневзвешенные процентные ставки в годовом исчислении по депозитам, привлеченным коммерческими банками от физических и юридических лиц в национальной и иностранной валюте.

Средневзвешенная процентная ставка по депозитам определяется как соотношение суммы умножений объема каждого привлеченного в отчетном периоде депозита на его процентную ставку в годовом исчислении к общей сумме привлеченных депозитов, и рассчитывается по следующей формуле:

$$\boldsymbol{P_{AV}} = \frac{\sum_{t=1}^{n}(\boldsymbol{V_t} * \boldsymbol{P_t})}{\sum_{t=1}^{n}(\boldsymbol{V_t})},$$

Где:

$\boldsymbol{P_{AV}}$ - средневзвешенная процентная ставка;

$\boldsymbol{V_t}$ - сумма депозита, привлеченного по депозитному договору t;

$\boldsymbol{P_t}$ - годовая процентная ставка, установленная в депозитном договоре t.

5.3. Выделенные кредиты

Таблицы 5.3.1-5.3.10

В данных таблицах отражена динамика общего объема и остатков кредитов, выделенных коммерческими банками юридическим лицам (за исключением коммерческих банков), физическим лицам и индивидуальным предпринимателям в национальной и иностранной валюте, по их срокам, отраслям и целям, а также в разрезе регионов.

Данные таблиц подготовлены на основе отчетностей, предоставляемых коммерческими банками, осуществляющими деятельность в Республике Узбекистан.

Таблицы 5.3.11-5.3.13

В данных таблицах отражены средневзвешенные процентные ставки в годовом исчислении по кредитам, выделенным коммерческими банками в национальной и иностранной валюте.

При расчете средневзвешенных процентных ставок по льготным банковским кредитам в национальной валюте учтены кредиты, выделенные по процентным ставкам, не превышающим ставку рефинансирования Центрального банка.

Средневзвешенная процентная ставка по кредитам определяется как соотношение суммы умножений объема каждого выделенного в отчетном периоде кредита на его процентную ставку в годовом исчислении к общей сумме выделенных кредитов, и рассчитывается по следующей формуле:

$$\boldsymbol{P_{AV}} = \frac{\sum_{t=1}^{n}(\boldsymbol{V_t} * \boldsymbol{P_t})}{\sum_{t=1}^{n}(\boldsymbol{V_t})},$$

Где:

$\boldsymbol{P_{AV}}$ – средневзвешенная процентная ставка

$\boldsymbol{V_t}$ – сумма кредита, выделенного по кредитному договору t;

P_t – годовая процентная ставка, установленная в кредитном договоре t.

Таблицы 5.3.14-5.3.17

В данных таблицах отражена динамика количества и суммы кредитов, выделенных субъектам малого предпринимательства и населению для осуществления предпринимательской деятельности, по заемщикам, основным направлениям и отраслям, а также в разрезе регионов.

Данные таблиц подготовлены на основе отчетностей, предоставляемых коммерческими банками, осуществляющими деятельность в Республике Узбекистан.

Таблицы 5.3.18-5.3.19

В данных таблицах отражена динамика количества и суммы кредитов, выделенных по программам развития семейного предпринимательства, в том числе в разрезе регионов.

Данные таблиц подготовлены на основе отчетностей, предоставляемых коммерческими банками, осуществляющими деятельность в Республике Узбекистан.

Таблицы 5.3.20-5.3.22

В данных таблицах отражена динамика количества и суммы кредитов, выделенных субъектам предпринимательства и хозяйствующим субъектам за счет привлечённых под гарантии правительства иностранных кредитных линий, в том числе в разрезе банков и регионов.

Данные таблиц подготовлены на основе отчетностей, предоставляемых коммерческими банками, осуществляющими деятельность в Республике Узбекистан.

Таблицы 5.3.23-5.3.24

В данных таблицах отражена динамика количества и суммы ипотечных кредитов, выделенных коммерческими банками населению, средневзвешенные процентные ставки по ним, а также выделенные ипотечные кредиты в разрезе регионов.

Средневзвешенная процентная ставка – смотрите методологический комментарий к таблицам 5.3.11-5.3.13.

Данные таблиц подготовлены на основе отчетностей, предоставляемых коммерческими банками, осуществляющими деятельность в Республике Узбекистан.

Таблицы 5.3.25-5.3.26б

В данных таблицах отражена динамика общего объема кредитов в национальной валюте, выделенных коммерческими банками населению по видам, а также в разрезе регионов.

Данные таблиц подготовлены на основе отчетностей, предоставляемых коммерческими банками, осуществляющими деятельность в Республике Узбекистан.

Раздел VI. Основные показатели платежной системы

Таблица 6.1. Расчеты, осуществленные через Межбанковскую платежную систему Центрального банка

В данной таблице отражена информация о транзакциях, осуществленных через Межбанковскую платежную систему Центрального банка, и показана динамика количества и суммы транзакций по видам платежных документов.

На территории Республики Узбекистан расчеты коммерческих банков с другими коммерческими банками и Центральным банком осуществляются через их корреспондентские счета, открытые в Платежном центре Центрального банка.

Согласно законодательству Республики Узбекистан, коммерческие банки могут открывать корреспондентские счета в национальной валюте только в Центральном банке.

Межбанковская платежная система Центрального банка предназначена для обслуживания этих корреспондентских счетов.

Таблица 6.2. Транзакции, осуществленные через расчетно-клиринговую систему Центрального банка

В данной таблице показана динамика количества и суммы транзакций, осуществленных через расчетно-клиринговую систему Центрального банка.

Расчетно-клиринговая система Центрального банка – розничная платежная система, служащая для проведения платежей физических лиц в пользу организаций и ведомств, подключенных к системе, в режиме реального времени на основе принципа неттинга.

Таблица 6.3. Транзакции, осуществленные через Систему мгновенных платежей Центрального банка

В данной таблице показана динамика количества и суммы транзакций, осуществленных через Систему мгновенных платежей Центрального банка.

Система мгновенных платежей – система, позволяющая осуществлять платежи в режиме реального времени (24/7), а также в выходные и праздничные дни.

Таблица 6.4. Количество выпущенных в обращение банковских пластиковых карт, установленных платежных терминалов, банкоматов и инфокиосков, а также сумма осуществленных платежей через платежные терминалы

В данной таблице отражена динамика количества эмитированных банковских пластиковых карт в национальной и иностранной валюте, установленных для их обслуживания платежных терминалов, банкоматов и инфокиосков, а также суммы платежей, осуществленных через платежные терминалы.

Таблица 6.5. Количество пользователей дистанционными банковскими услугами

В данной таблице представлена информация о количестве пользователей дистанционными банковскими услугами (управление денежными средствами на банковских счетах с помощью услуг интернет-банкинга и мобильного банкинга, управление средствами на банковских пластиковых картах с использованием USSD-запросов, получение информации о движении денежных средств на счете с помощью смс-уведомления).

Таблица 6.6. Реестр операторов платежных систем

В данной таблице приведены операторы платежных систем, получившие лицензию в Центральном банке.

Оператор платежной системы - юридическое лицо, осуществляющее деятельность по обеспечению функционирования платежной системы на территории Республики Узбекистан.

Таблица 6.7. Реестр платежных организаций

В данной таблице приведены платежные организаций, получившие лицензию в Центральном банке.

Платежная организация – юридическое лицо, не являющееся банком, которое правомочно осуществлять деятельность по оказанию платежных услуг.

Таблица 6.8. Реестр систем электронных денег

В данной таблице приведены операторы и эмитенты систем электронных денег, получившие лицензию в Центральном банке.

Электронные деньги – безусловные и безотзывные денежные обязательства эмитента электронных денег, хранящиеся в электронной форме и принимаемые в качестве средства платежа в системе электронных денег.

Оператор системы электронных денег - банк или иное юридическое лицо, имеющее соответствующую лицензию и обеспечивающее функционирование системы электронных денег.

Эмитентами электронных денег являются Центральный банк Республики Узбекистан и банки.