



ЦЕНТРАЛЬНЫЙ БАНК РЕСПУБЛИКИ УЗБЕКИСТАН

СТАТИСТИЧЕСКИЙ БЮЛЛЕТЕНЬ

2022 год
I полугодие



СОДЕРЖАНИЕ

Графики и диаграммы.....	8
I. МАКРОЭКОНОМИЧЕСКИЕ ПОКАЗАТЕЛИ	
1.1. Валовой внутренний продукт (ВВП) и его структура	13
1.2. Динамика индекса потребительских цен (ИПЦ)	14
1.3. Инфляционные ожидания населения и субъектов предпринимательства	15
1.4. Платежный баланс Республики Узбекистан (аналитическое представление)	16
1.5. Международная инвестиционная позиция Республики Узбекистан.....	18
1.6. Валовой внешний долг Республики Узбекистан	20
1.7. Международные резервы Республики Узбекистан.....	23
II. ДЕНЕЖНО-КРЕДИТНЫЕ ПОКАЗАТЕЛИ	
2.1. Обзор Центрального банка.....	25
2.2. Обзор других депозитных организаций (коммерческих банков)	27
2.3. Обзор депозитных организаций (банковской системы)	29
2.4. Денежные агрегаты	31
III. ОСНОВНЫЕ ПОКАЗАТЕЛИ И ИНСТРУМЕНТЫ ДЕНЕЖНО-КРЕДИТНОЙ ПОЛИТИКИ ЦЕНТРАЛЬНОГО БАНКА	
3.1. Основная ставка Центрального банка	32
3.2. Нормативы обязательных резервов (до 31 мая 2018 года).....	33
3.3. Нормативы обязательных резервов (с 1 июня по 30 сентября 2018 года).....	34
3.4. Нормативы обязательных резервов (с 1 октября 2018 года по 30 июня 2019 года)	35
3.5. Нормативы обязательных резервов (с 1 июля 2019 года по 4 августа 2021 года)	36
3.6. Нормативы обязательных резервов (с 5 августа 2021 года).....	37
3.7. Остаток обязательных резервов.....	38
3.8. Выпущенные в обращение и размещенные среди коммерческих банков облигации Центрального банка	39
3.9. Итоги проведения Центральным банком Республики Узбекистан депозитных аукционов	40
3.10. Овернайт депозиты, размещенные коммерческими банками в Центральном банке.....	42
3.11. Официальные обменные курсы иностранных валют к суму	43
IV. ФИНАНСОВЫЙ РЫНОК	
4.1. Межбанковские депозитные операции	
4.1.1. Межбанковские депозиты в национальной валюте	44
4.2. Валютный рынок	

4.2.1.	Объем торгов иностранных валют на Узбекской республиканской валютной бирже	45
4.2.2.	Объем иностранной валюты, купленной коммерческими банками у физических лиц	46
4.2.3.	Объем иностранной валюты, проданной коммерческими банками физическим лицам ..	47
4.2.4.	Объем купленной у физических лиц и проданной им иностранной валюты коммерческими банками (по видам валют)	48

V. ОСНОВНЫЕ ПОКАЗАТЕЛИ ДЕЯТЕЛЬНОСТИ КРЕДИТНЫХ ОРГАНИЗАЦИЙ

5.1. Общая информация

5.1.1.	Количество кредитных организаций и их структурных подразделений	49
5.1.2.	Основные показатели деятельности коммерческих банков	50
5.1.3.	Соотношение показателей банковской системы к ВВП	51
5.1.4.	Показатели достаточности капитала по банковской системе	52
5.1.5.	Показатели ликвидности банковской системы	53
5.1.6.	Доходы и расходы банковской системы	54
5.1.7.	Показатели доходности банковской системы	55
5.1.8.	Показатели финансовой устойчивости банковской системы в 2022 году	56
5.1.9.	Проблемные кредиты коммерческих банков (NPL)	60
5.1.10.	Сравнительные показатели банковской системы	61
5.1.11.	Сводный баланс коммерческих банков	63
5.1.12.	Отдельные показатели деятельности коммерческих банков, сгруппированных по величине активов (по состоянию на 1 июля 2022 года)	64
5.1.13.	Группировка коммерческих банков по величине капитала	65
5.1.14.	Сводный баланс микрокредитных организаций	66
5.1.15.	Отдельные показатели деятельности микрокредитных организаций, сгруппированных по величине активов (по состоянию на 1 июля 2022 года)	67
5.1.16.	Группировка микрокредитных организаций по величине капитала	68
5.1.17.	Сводный баланс ломбардов	69
5.1.18.	Отдельные показатели деятельности ломбардов, сгруппированных по величине активов (по состоянию на 1 июля 2022 года)	70
5.1.19.	Группировка ломбардов по величине капитала	71

5.2. Привлеченные средства

5.2.1.	Депозиты, привлеченные коммерческими банками	72
5.2.2.	Депозиты, привлеченные коммерческими банками (по видам и срокам)	73
5.2.3.	Остатки депозитов в коммерческих банках	74
5.2.4.	Остатки депозитов в коммерческих банках (по видам и срокам)	75

5.2.5.	Депозиты, привлеченные коммерческими банками от физических лиц в национальной валюте (по видам и срокам)	76
5.2.6.	Депозиты, привлеченные коммерческими банками от физических лиц в иностранной валюте (по видам и срокам).....	77
5.2.7.	Остатки депозитов физических лиц в национальной валюте в коммерческих банках (по видам и срокам).....	78
5.2.8.	Остатки депозитов физических лиц в иностранной валюте в коммерческих банках (по видам и срокам).....	79
5.2.9.	Депозиты, привлеченные коммерческими банками от юридических лиц в национальной валюте (по видам и срокам)	80
5.2.10.	Депозиты, привлеченные коммерческими банками от юридических лиц в иностранной валюте (по видам и срокам).....	81
5.2.11.	Остатки депозитов юридических лиц в национальной валюте в коммерческих банках (по видам и срокам).....	82
5.2.12.	Остатки депозитов юридических лиц в иностранной валюте в коммерческих банках (по видам и срокам).....	83
5.2.13.	Процентные ставки по банковским депозитам в национальной валюте (средневзвешенные процентные ставки в годовом исчислении)	84
5.2.14.	Процентные ставки по банковским депозитам в иностранной валюте (средневзвешенные процентные ставки в годовом исчислении)	85
5.3.	Выделенные кредиты	
5.3.1.	Кредиты, выделенные коммерческими банками (по категориям клиентов)	86
5.3.2.	Кредиты, выделенные коммерческими банками (по отраслям)	87
5.3.3.	Кредиты, выделенные коммерческими банками (по целям).....	88
5.3.4.	Остатки кредитов коммерческих банков (по категориям клиентов).....	89
5.3.5.	Остатки кредитов коммерческих банков (по срокам).....	90
5.3.6.	Остатки кредитов коммерческих банков (по отраслям)	91
5.3.7.	Остатки кредитов коммерческих банков (по целям)	92
5.3.8.	Процентные ставки по банковским кредитам в национальной валюте (средневзвешенные процентные ставки в годовом исчислении)	93
5.3.9.	Процентные ставки по льготным банковским кредитам в национальной валюте (средневзвешенные процентные ставки в годовом исчислении)	94
5.3.10.	Процентные ставки по банковским кредитам в иностранной валюте (средневзвешенные процентные ставки в годовом исчислении)	95
5.3.11.	Кредиты, выделенные субъектам малого предпринимательства и населению для осуществления предпринимательской деятельности	96
5.3.12.	Кредиты, выделенные субъектам малого предпринимательства и населению для осуществления предпринимательской деятельности (по основным направлениям)	97

5.3.13. Кредиты, выделенные субъектам малого предпринимательства и населению для осуществления предпринимательской деятельности (по отраслям).....	98
5.3.14. Кредиты, выделенные в рамках программ развития семейного предпринимательства...	99
5.3.15. Кредиты, выделенные субъектам предпринимательства и хозяйствующим субъектам за счет привлечённых под гарантии правительства иностранных кредитных линий	100
5.3.16. Ипотечные кредиты, выделенные населению	101
5.3.17. Кредиты в национальной валюте, выделенные населению.....	102

VI. ОСНОВНЫЕ ПОКАЗАТЕЛИ ПЛАТЕЖНОЙ СИСТЕМЫ

6.1. Расчеты, осуществленные через Межбанковскую платежную систему Центрального банка	103
6.2. Транзакции, осуществленные через расчетно-клиринговую систему Центрального банка...	104
6.3. Транзакции, осуществленные через Систему мгновенных платежей Центрального банка ...	105
6.4. Количество выпущенных в обращение банковских пластиковых карт, установленных платежных терминалов, банкоматов и инфокиосков, а также сумма осуществленных платежей через платежные терминалы	106
6.5. Количество пользователей дистанционными банковскими услугами	107
6.6. Реестр операторов платёжных систем	108
6.7. Реестр платежных организаций	109
6.8. Реестр систем электронных денег	112

VII. МЕТОДОЛОГИЧЕСКИЕ КОММЕНТАРИИ К ТАБЛИЦАМ «СТАТИСТИЧЕСКОГО БЮЛЛЕТЕНЯ ЦЕНТРАЛЬНОГО БАНКА РЕСПУБЛИКИ УЗБЕКИСТАН».....

113

Условные обозначения и примечания:

« » – данные равны нулю;

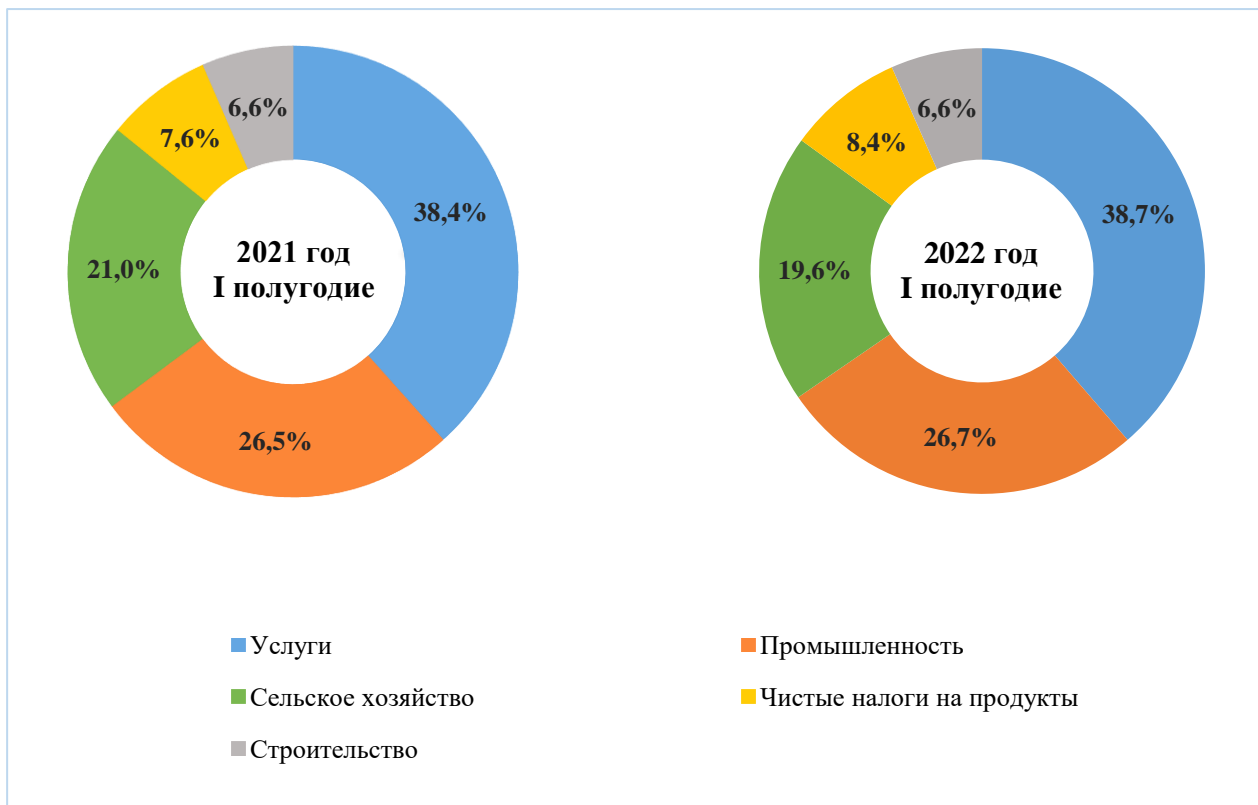
«0,0» – данные имеют меньшую величину после целого числа;

«х» – данные не публикуются.

В отдельных случаях незначительные расхождения между суммой данных и их итогом объясняются округлением данных.

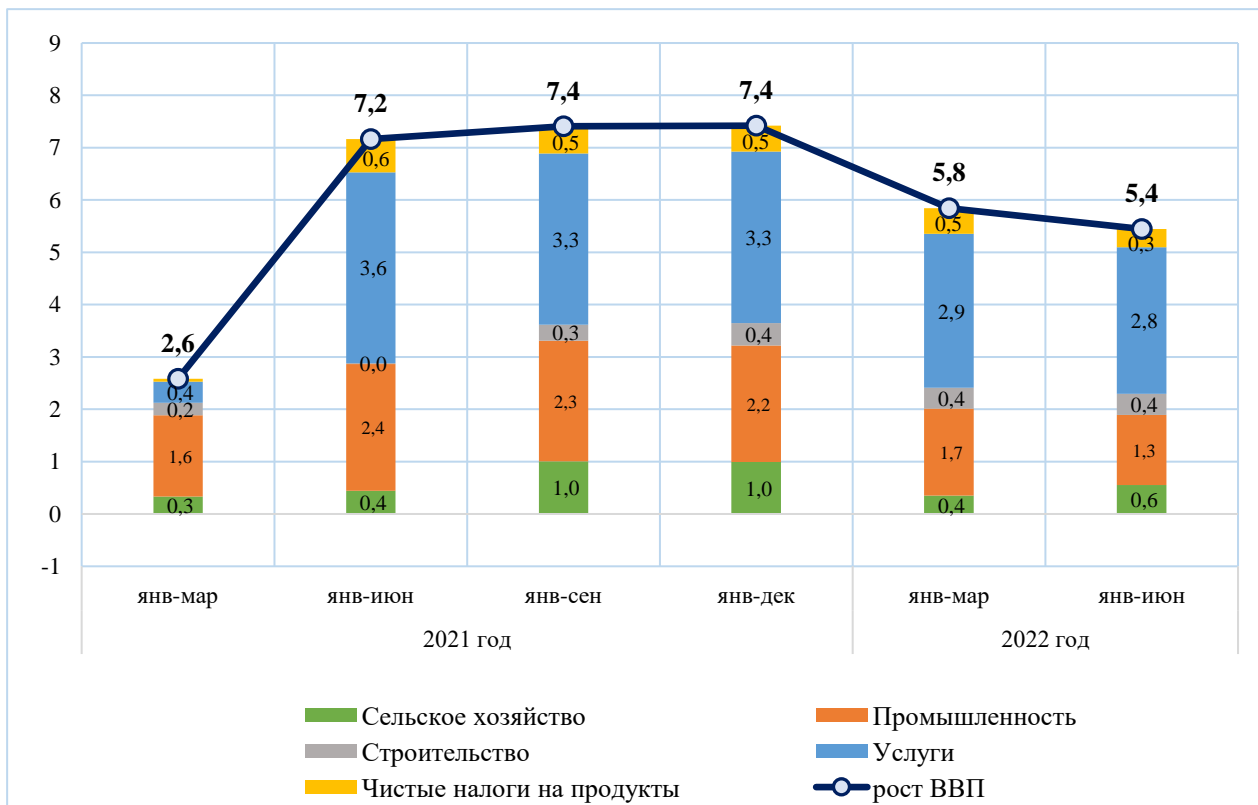
«Статистический бюллетень Центрального банка Республики Узбекистан» размещается на официальном сайте Центрального банка (<http://www.cbu.uz>).

Структура Валового внутреннего продукта (ВВП)*



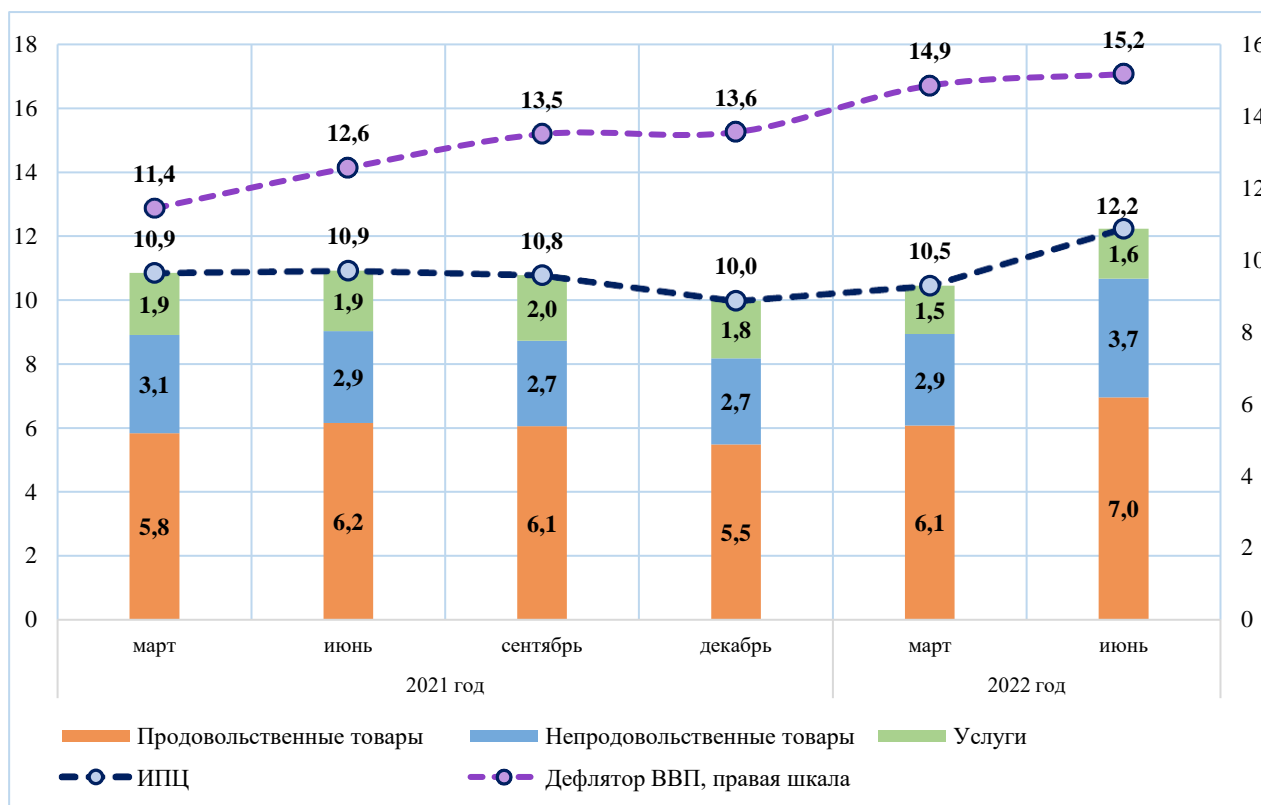
Вклад секторов экономики в рост ВВП*

(реальный рост по сравнению с соответствующим периодом прошлого года, в процентах)

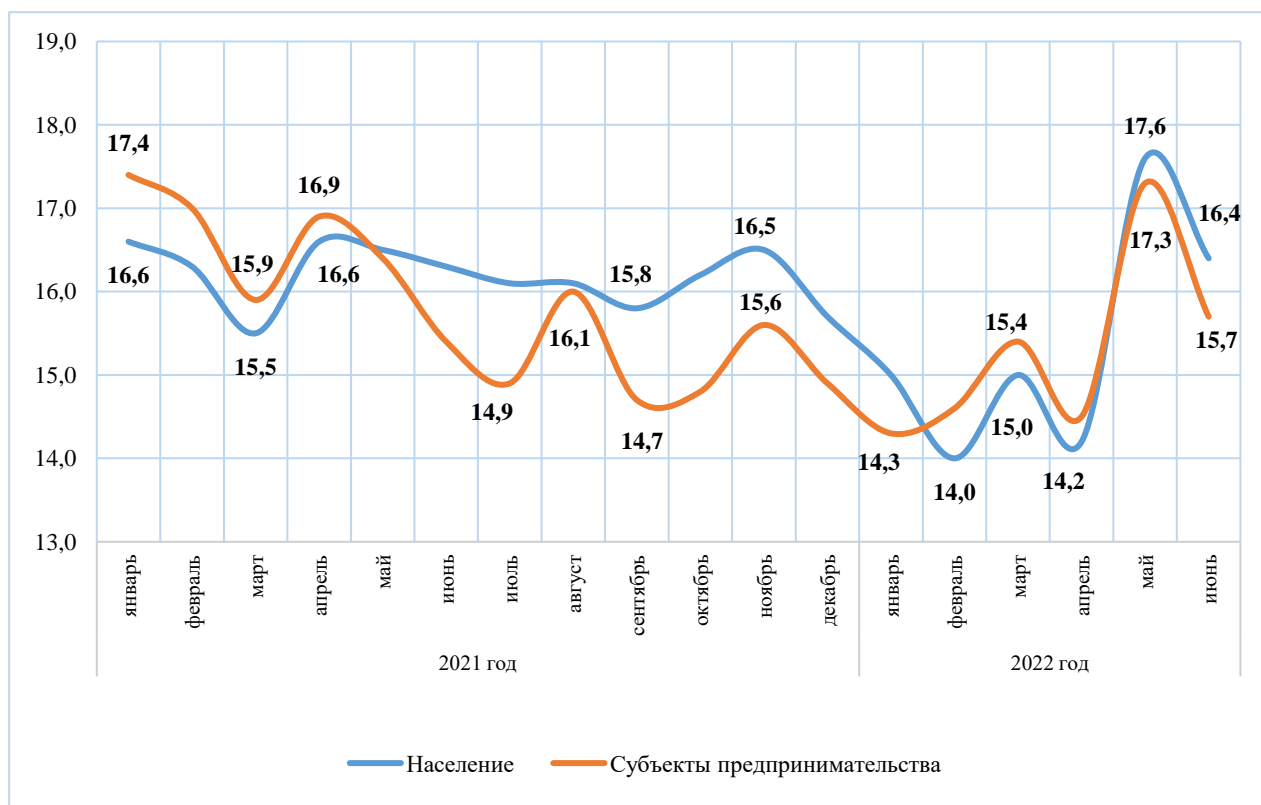


* На основе предварительных данных Государственного комитета Республики Узбекистан по статистике

Индекс потребительских цен (ИПЦ) и его основные компоненты, дефлятор ВВП*
(на конец периода, в годовом исчислении, в процентах)

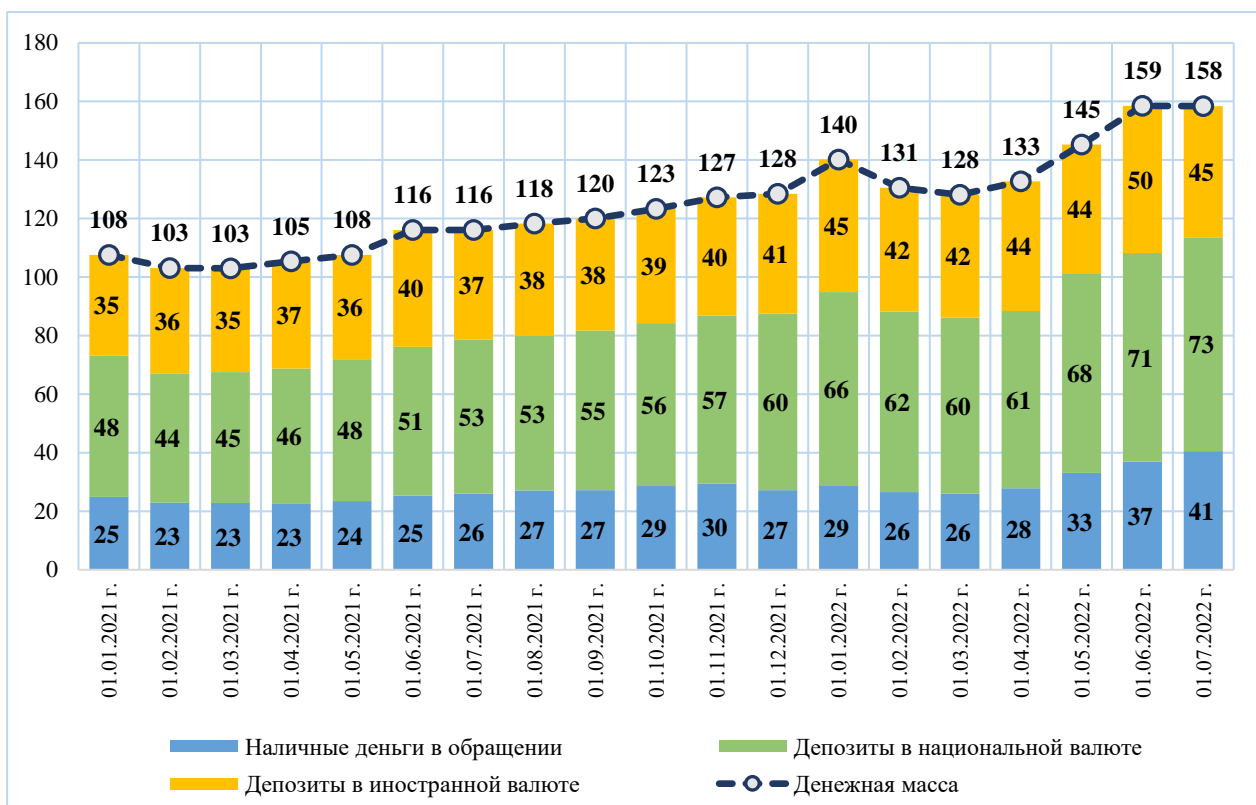


Инфляционные ожидания населения и субъектов предпринимательства
(в годовом исчислении, в процентах)

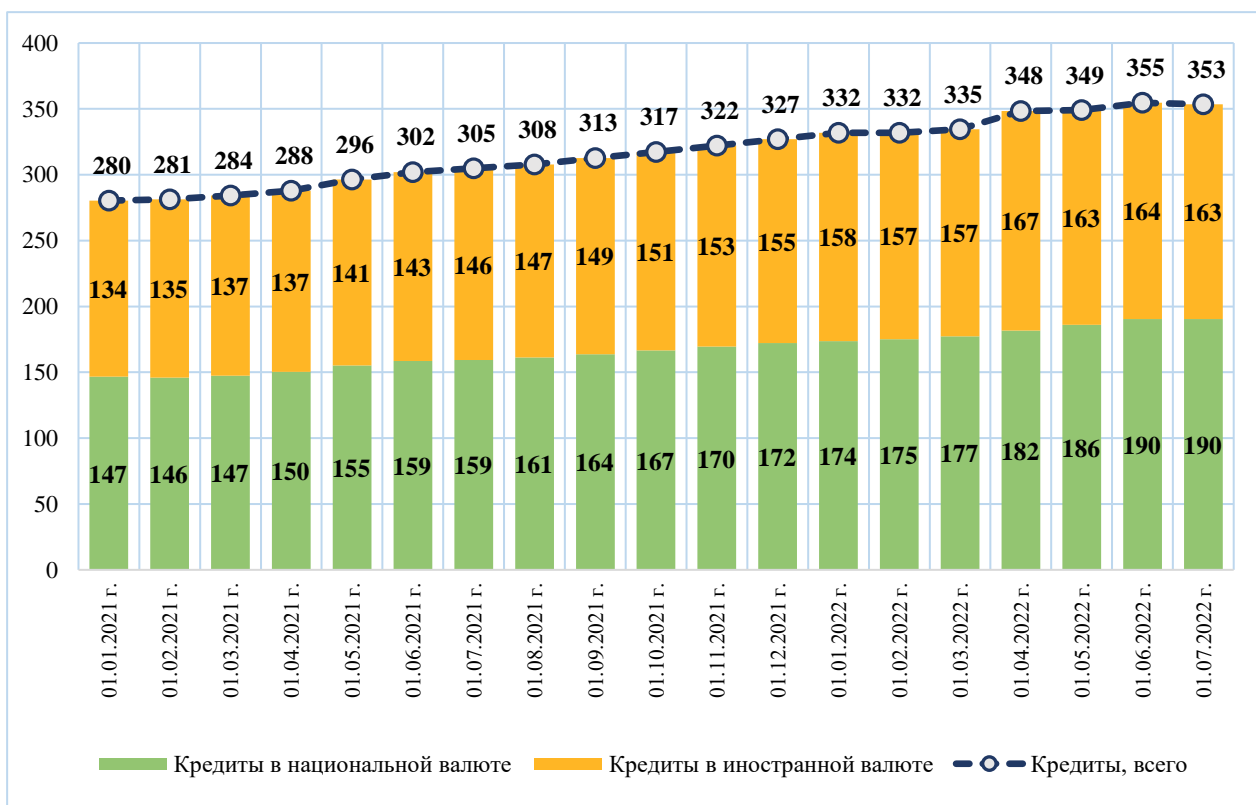


* На основе предварительных данных Государственного комитета Республики Узбекистан по статистике

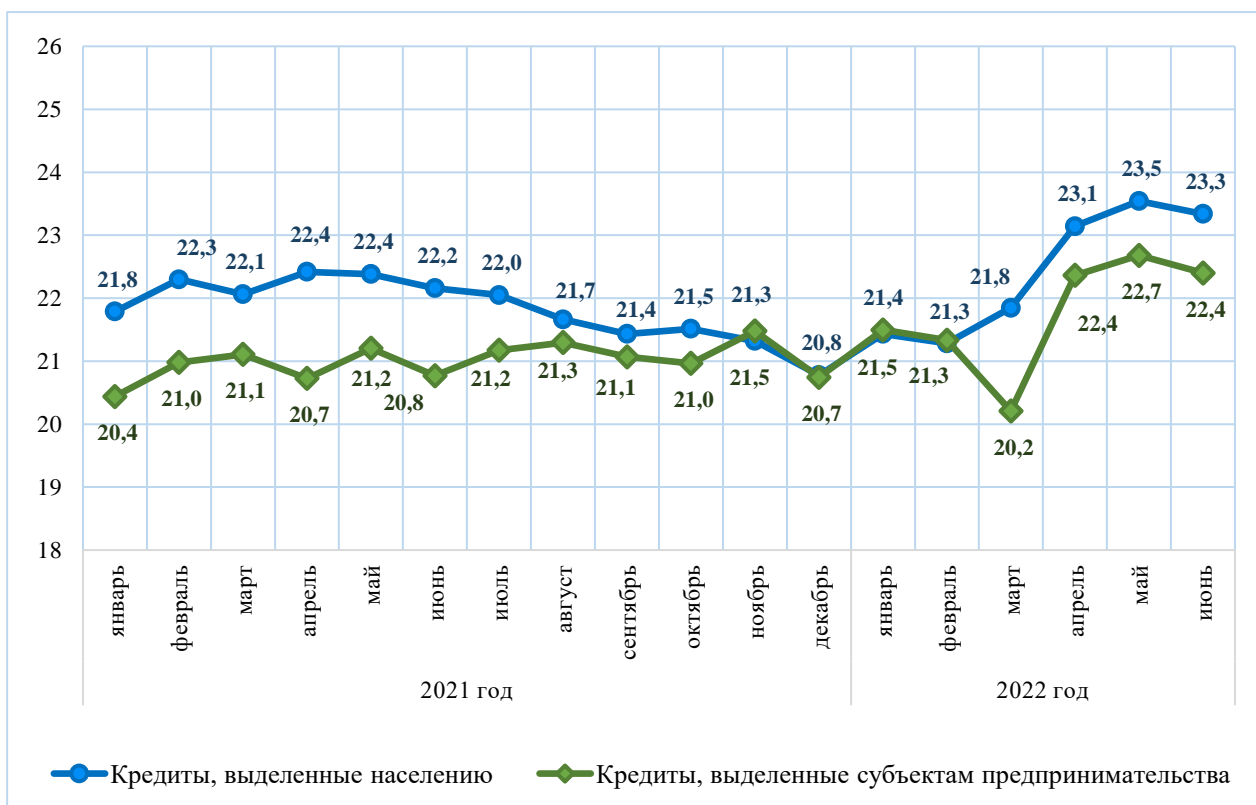
Денежная масса и её структура (трлн. сум)



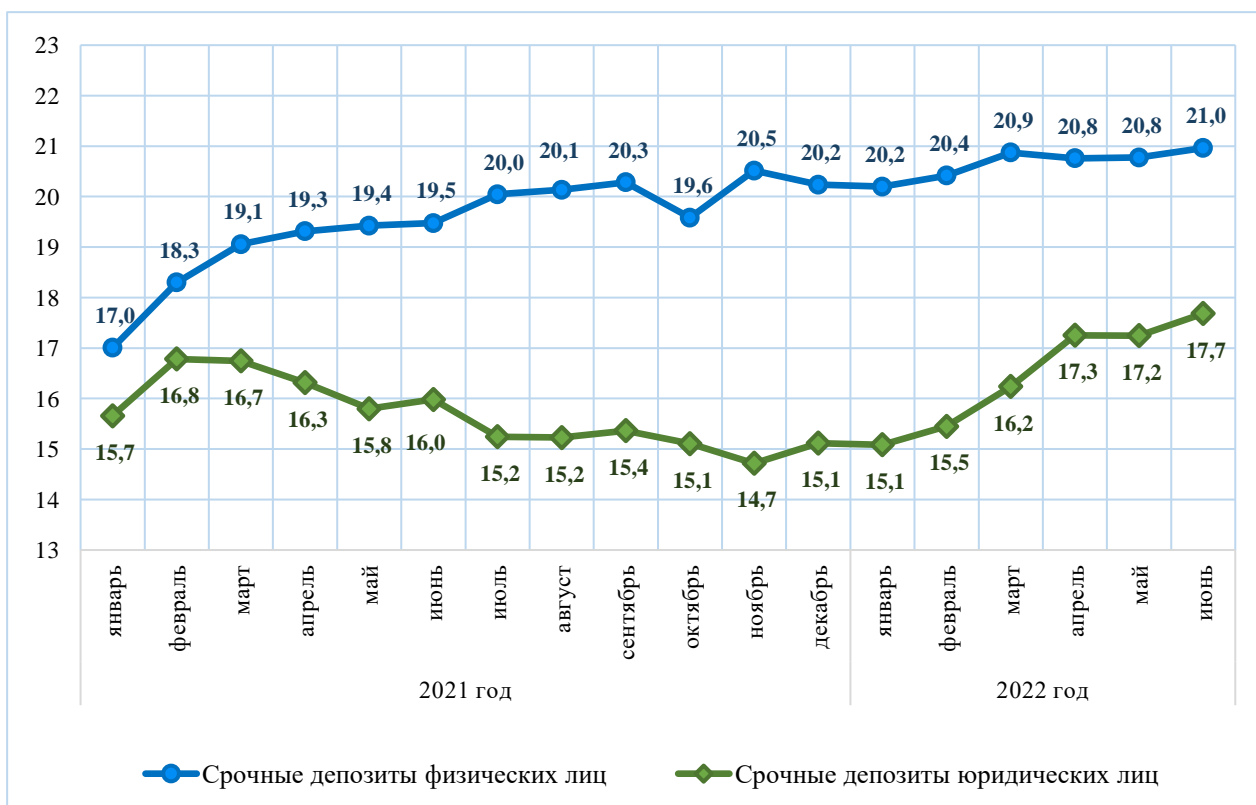
Кредиты, выданные экономике и их структура (трлн. сум)



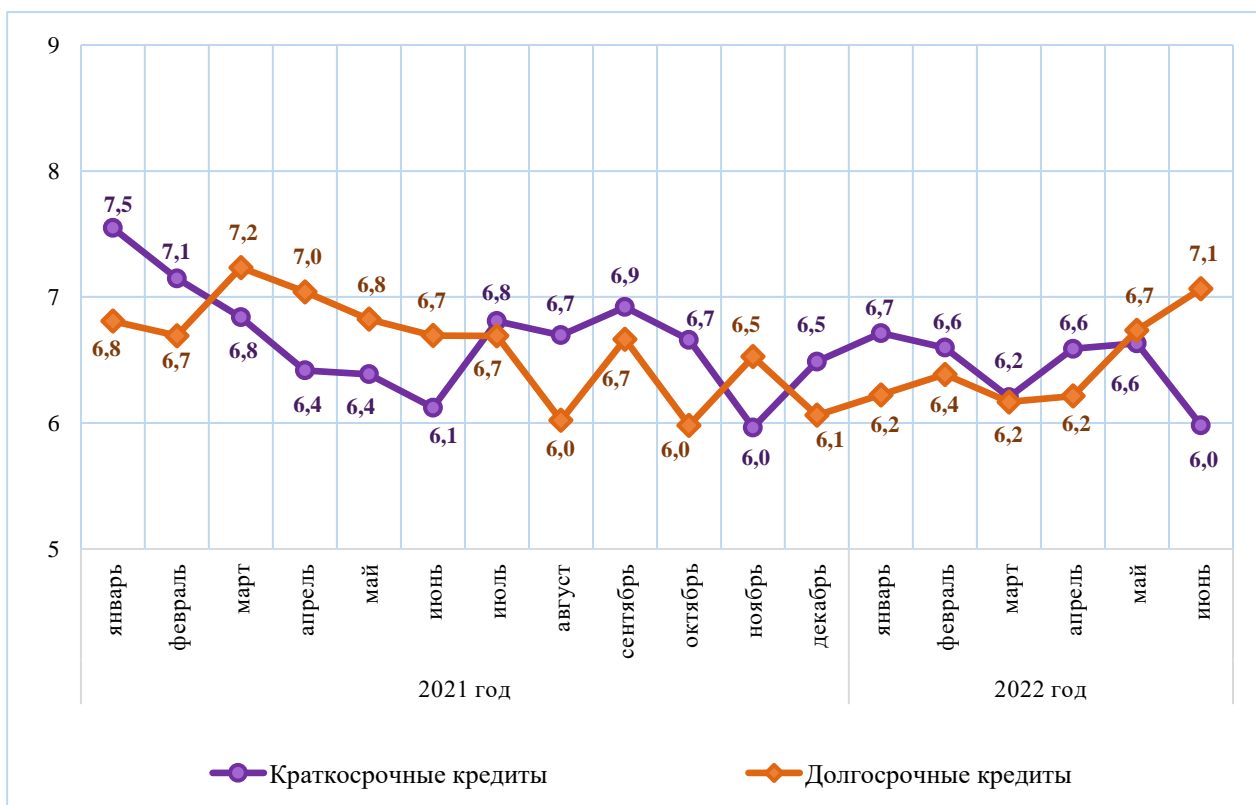
Банковские процентные ставки по кредитам в национальной валюте
(средневзвешенные процентные ставки в годовом исчислении)



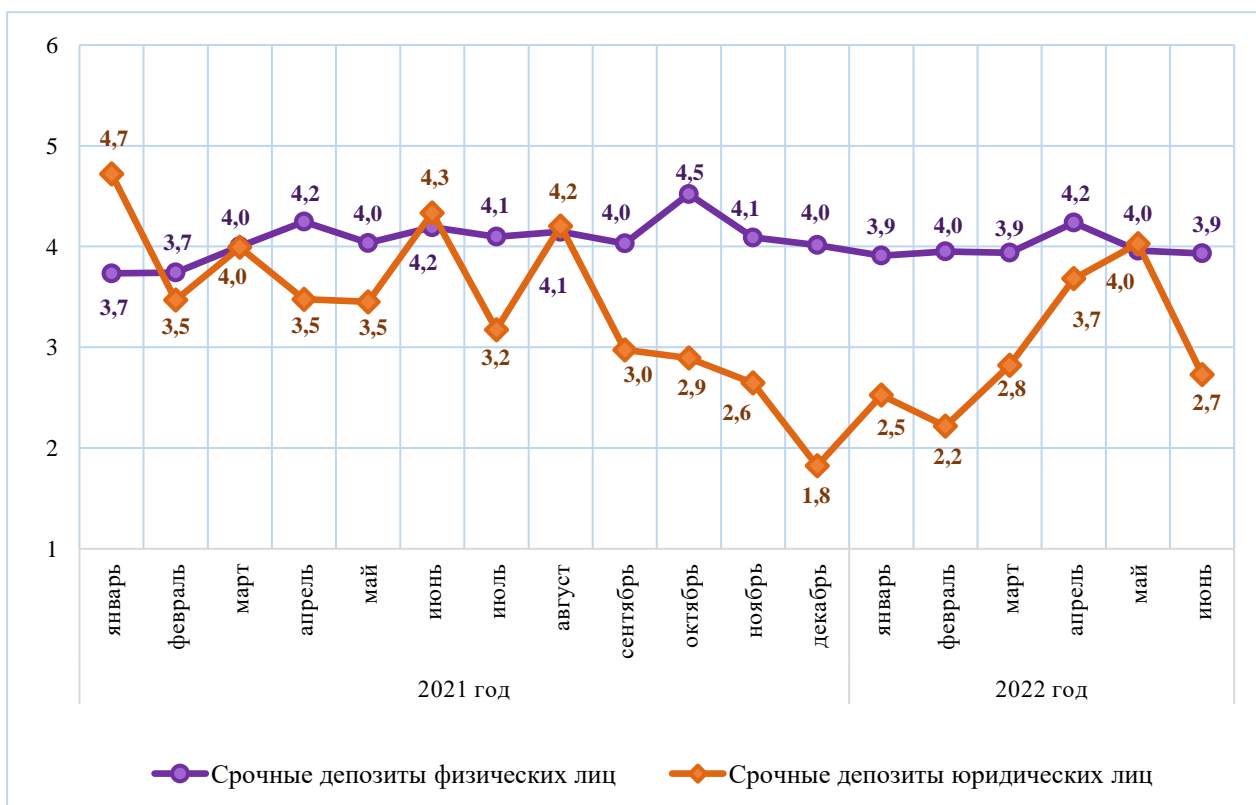
Банковские процентные ставки по срочным депозитам в национальной валюте
(средневзвешенные процентные ставки в годовом исчислении)



Банковские процентные ставки по кредитам в иностранной валюте
(средневзвешенные процентные ставки в годовом исчислении)



Банковские процентные ставки по срочным депозитам в иностранной валюте
(средневзвешенные процентные ставки в годовом исчислении)



I. МАКРОЭКОНОМИЧЕСКИЕ ПОКАЗАТЕЛИ

Таблица 1.1

Валовой внутренний продукт (ВВП) и его структура*

млрд. сум

№	Показатели	2021 год				2022 год	
		I квартал	I полугодие	9 месяцев	год	I квартал	I полугодие
1	2	3	4	5	6	7	8
I.	ВВП (номинал)	133 905,4	320 817,8	520 531,0	734 587,7	162 784,6	389 631,2
	реальный темп роста по сравнению с прошлым годом, в процентах	102,6	107,2	107,4	107,4	105,8	105,4
	дефлятор ВВП, в процентах	111,4	112,6	113,5	113,6	114,9	115,2
II.	Валовая добавленная стоимость отраслей	122 108,8	296 416,1	482 702,0	681 423,7	147 390,5	356 897,7
	реальный темп роста по сравнению с прошлым годом, в процентах	102,8	107,2	107,4	107,5	105,9	105,5
	Сельское, лесное и рыбное хозяйство	17 045,5	67 366,2	128 622,3	183 518,5	19 395,8	76 198,0
	реальный темп роста по сравнению с прошлым годом, в процентах	102,7	101,8	104,1	104,0	102,8	102,7
	Промышленность	39 414,9	84 895,2	134 155,7	189 606,8	47 973,1	104 181,0
	реальный темп роста по сравнению с прошлым годом, в процентах	105,3	108,3	109,2	108,7	105,7	105,1
	Строительство	8 418,6	21 027,2	32 856,9	45 802,1	10 329,0	25 816,5
	реальный темп роста по сравнению с прошлым годом, в процентах	103,9	101,5	104,7	106,8	106,3	106,2
	Услуги	57 229,8	123 127,5	187 067,1	262 496,4	69 692,6	150 702,1
	реальный темп роста по сравнению с прошлым годом, в процентах	100,9	110,4	108,9	109,2	106,9	107,3
III.	Чистые налоги на продукты	11 796,6	24 401,7	37 829,0	53 164,0	15 394,1	32 733,5
	реальный темп роста по сравнению с прошлым годом, в процентах	100,6	107,4	107,0	106,7	105,5	104,6

* На основе предварительных данных Государственного комитета Республики Узбекистан по статистике

Таблица 1.2

Динамика индекса потребительских цен (ИПЦ)*

в процентах

Период	к предыдущему месяцу				к соответствующему периоду прошлого года			
	ИПЦ	из них:			ИПЦ	из них:		
		продовольствен- ные товары	непродовольствен- ные товары	услуги		продовольствен- ные товары	непродовольствен- ные товары	услуги
1	2	3	4	5	6	7	8	9
2021 год								
Январь	1,0	1,2	0,5	1,4	11,6	15,5	9,0	8,2
Февраль	0,6	0,6	0,6	0,8	11,4	14,6	9,1	8,8
Март	0,8	1,2	0,6	0,4	10,9	13,9	8,8	8,3
Апрель	1,5	3,0	0,4	0,5	10,7	13,6	8,5	8,6
Май	0,5	0,5	0,4	0,7	10,9	14,4	8,2	8,5
Июнь	-0,2	-1,0	0,5	0,2	10,9	14,7	8,2	8,1
Июль	-0,2	-0,9	0,5	0,2	11,1	15,1	8,3	7,8
Август	0,5	0,7	0,6	0,2	11,1	15,5	8,0	7,6
Сентябрь	1,1	1,2	0,7	1,6	10,8	14,4	7,7	8,8
Октябрь	1,3	1,9	1,1	0,5	10,6	14,0	8,0	8,4
Ноябрь	1,2	1,9	0,8	0,5	10,3	13,4	7,9	8,1
Декабрь	1,3	2,0	0,8	0,5	10,0	13,0	7,8	7,7
2022 год								
Январь	0,9	1,3	0,5	0,7	9,8	13,1	7,8	6,9
Февраль	0,5	0,6	0,5	0,5	9,7	13,1	7,7	6,5
Март	1,5	2,5	1,1	0,4	10,5	14,5	8,2	6,5
Апрель	1,5	2,1	1,4	0,5	10,4	13,4	9,3	6,5
Май	1,0	1,2	1,3	0,4	11,0	14,2	10,3	6,2
Июнь	0,9	1,1	0,9	0,8	12,2	16,5	10,7	6,8

* На основе предварительных данных Государственного комитета Республики Узбекистан по статистике

Таблица 1.3

**Инфляционные ожидания населения и субъектов
предпринимательства**

в процентах

Период	Население	Субъекты предпринимательства
1	2	3
2021 год		
Январь	16,6	17,4
Февраль	16,3	17,0
Март	15,5	15,9
Апрель	16,6	16,9
Май	16,5	16,4
Июнь	16,3	15,4
Июль	16,1	14,9
Август	16,1	16,0
Сентябрь	15,8	14,7
Октябрь	16,2	14,8
Ноябрь	16,5	15,6
Декабрь	15,7	14,9
2022 год		
Январь	15,0	14,3
Февраль	14,0	14,6
Март	15,0	15,4
Апрель	14,2	14,5
Май	17,6	17,3
Июнь	16,4	15,7

Таблица 1.4

Платежный баланс Республики Узбекистан*
(аналитическое представление)

млн. долларов США

Показатели	2021 год				2022 год
	I квартал	II квартал	III квартал	IV квартал	I квартал
1	2	3	4	5	6
А. Сальдо счета текущих операций	-2 119,9	-1 181,4	-1 860,2	336,0	-843,7
Товары, кредит (экспорт)	1 947,7	4 025,3	2 536,1	5 633,1	5 199,3
Товары, дебет (импорт)	4 738,3	5 959,0	5 894,8	6 454,3	6 598,3
Услуги, кредит (экспорт)	424,5	563,6	662,6	606,5	571,3
Услуги, дебет (импорт)	845,0	1 195,0	1 304,2	1 383,1	1 300,4
Сальдо товаров и услуг	-3 211,1	-2 565,1	-4 000,4	-1 597,9	-2 128,1
Первичные доходы, кредит	314,5	727,3	649,8	686,2	749,7
Первичные доходы, дебет	364,3	641,2	537,0	645,9	452,5
Сальдо товаров, услуг и первичных доходов	-3 260,9	-2 479,0	-3 887,5	-1 557,5	-1 830,9
Вторичные доходы, кредит	1 248,4	1 465,8	2 181,3	2 093,8	1 182,8
Вторичные доходы, дебет	107,5	168,1	154,0	200,3	195,6
В. Счет операций с капиталом (за исключением резервов)	1,8	2,1	0,2	28,2	8,2
Счет операций с капиталом, кредит	1,8	2,1	0,2	28,2	8,2
Счет операций с капиталом, дебет					
Сальдо счета операций с капиталом и счёта текущих операций	-2 118,1	-1 179,3	-1 860,1	364,2	-835,5
С. Финансовый счет	-778,2	-2 096,1	-1 536,6	-1 438,4	-1 160,4
Прямые инвестиции, активы	0,6	0,6	0,6	0,8	0,6
Прямые инвестиции, обязательства	251,1	863,8	585,7	397,6	298,8
Портфельные инвестиции, активы					
Инструменты участия в капитале и паи/акции инвестиционных фондов					
Долговые инструменты					
Портфельные инвестиции, обязательства	12,3	372,2	905,3	705,1	6,4
Инструменты участия в капитале и паи/акции инвестиционных фондов	0,7	3,8	6,3	4,3	-5,6
Долговые инструменты	11,6	368,4	899,0	700,8	12,0
Производные финансовые инструменты (кроме резервов)	3,2	3,0	3,5	3,1	2,8
Производные финансовые инструменты, активы					
Производные финансовые инструменты, обязательства	-3,2	-3,0	-3,5	-3,1	-2,8
Прочие инвестиции, активы	355,4	626,8	1 877,6	1 395,8	-522,9
Прочие инструменты участия в капитале	0,6				
Долговые инструменты	354,8	626,8	1 877,6	1 395,8	-522,9
Центральный банк					
Депозитные организации, за исключением центрального банка	-117,6	-209,9	247,1	303,3	-34,2
Сектор государственного управления	-5,7	-4,5	-4,1	-6,0	-6,1
Прочие сектора	478,0	841,2	1 634,5	1 098,5	-482,6
Прочие финансовые организации					
Нефинансовые предприятия, домашние хозяйства и НКОДХ	478,0	841,2	1 634,5	1 098,5	-482,6
Прочие инвестиции, обязательства	874,1	1 490,4	1 927,2	1 735,3	335,8
Прочие инструменты участия в капитале					
Распределение СДР	0,0	0,0	749,4	0,0	0,3

Показатели	2021 год				2022 год
	I квартал	II квартал	III квартал	IV квартал	I квартал
1	2	3	4	5	6
Долговые инструменты	874,1	1 490,4	1 177,8	1 735,3	335,6
Центральный банк					
Депозитные организации, за исключением центрального банка	506,9	181,3	152,6	503,5	-118,6
Сектор государственного управления	51,0	416,6	107,2	820,0	163,4
Прочие сектора	316,2	892,6	918,1	411,7	290,7
Прочие финансовые организации	2,6	0,0	14,0	14,2	4,5
Нефинансовые предприятия, домашние хозяйства и НКОДХ	313,5	892,6	904,1	397,5	286,2
D. Чистые ошибки и пропуски	51,5	-410,1	-493,8	-670,1	-230,6
E. Общий баланс	1 288,4	-506,7	817,3	-1 132,5	-94,4
F. Резервы и связанные с резервами статьи	-1 288,4	506,7	-817,3	1 132,5	94,4
Резервные активы	-1 288,4	506,7	-817,3	1 132,5	94,4
Чистые заимствования от МВФ (исключая резервную позицию)	0,0	0,0	0,0	0,0	0,0
Исключительное финансирование					

* Ранее опубликованные данные пересмотрены

Таблица 1.5

Международная инвестиционная позиция Республики Узбекистан*
(на конец периода)

млн. долларов США

Показатели	2021 год				2022 год
	I квартал	II квартал	III квартал	IV квартал	I квартал
1	2	3	4	5	6
Активы	64 035,8	66 146,8	68 288,3	70 400,8	69 898,5
Прямые инвестиции	195,5	196,5	197,1	197,8	197,2
Инструменты участия в капитале и паи/акции инвестиционных фондов	29,2	29,6	29,6	29,5	28,3
Инвестиции прямого инвестора в предприятия прямого инвестирования	29,2	29,6	29,6	29,5	28,3
Инвестиции предприятий прямого инвестирования в прямого инвестора (обратное инвестирование)					
Инвестиции между сестринскими предприятиями					
Долговые инструменты	166,3	166,9	167,5	168,3	168,9
Инвестиции прямого инвестора в предприятия прямого инвестирования	2,7	2,7	2,7	2,7	2,7
Инвестиции предприятий прямого инвестирования в прямого инвестора (обратное инвестирование)					
Инвестиции между сестринскими предприятиями	163,6	164,2	164,8	165,5	166,1
Портфельные инвестиции	2,5	2,5	2,5	2,5	2,5
Инструменты участия в капитале и паи/акции инвестиционных фондов	2,5	2,5	2,5	2,5	2,5
Центральный банк					
Депозитные организации, за исключением центрального банка	1,1	1,1	1,1	1,1	1,1
Сектор государственного управления					
Прочие сектора	1,4	1,4	1,4	1,4	1,4
Прочие финансовые организации					
Долговые ценные бумаги					
Центральный банк					
Депозитные организации, за исключением центрального банка					
Сектор государственного управления					
Прочие сектора					
Прочие финансовые организации					
Производные финансовые инструменты (кроме резервов) и опционы на акции для сотрудников					
Прочие инвестиции	31 161,8	31 799,5	33 674,4	35 061,4	34 543,3
Прочие инструменты участия в капитале	1,2	1,2	1,2	1,2	1,2
Долговые инструменты	31 160,6	31 798,3	33 673,2	35 060,1	34 542,1
Центральный банк					
Депозитные организации, за исключением центрального банка	2 606,4	2 402,2	2 643,7	2 933,4	2 900,0
Сектор государственного управления	2,7	3,0	2,7	3,3	2,6
Прочие сектора	28 551,5	29 393,1	31 026,8	32 123,5	31 639,5
Прочие финансовые организации	0,0	0,0	0,0	0,0	0,0
Резервные активы	32 676,0	34 148,3	34 414,3	35 139,2	35 155,5
Монетарное золото	19 283,2	20 230,8	21 344,6	20 949,7	20 883,6
Специальные права заимствования	377,2	379,6	1 119,3	1 111,9	1 098,2
Резервная позиция в МВФ	0,0	0,0	0,0	0,0	0,0
Прочие резервные активы	13 015,5	13 537,8	11 950,4	13 077,6	13 173,7

Показатели	2021 год				2022 год
	I квартал	II квартал	III квартал	IV квартал	I квартал
1	2	3	4	5	6
Обязательства	45 517,7	48 313,4	51 372,3	53 390,5	52 880,2
Прямые инвестиции	9 776,8	10 580,0	11 040,7	11 355,3	11 197,6
Инструменты участия в капитале и паи/акции инвестиционных фондов	8 690,9	9 354,4	9 697,4	9 877,4	9 429,5
Инвестиции прямого инвестора в предприятия прямого инвестирования	8 690,9	9 354,4	9 697,4	9 877,4	9 429,5
Инвестиции предприятий прямого инвестирования в прямого инвестора (обратное инвестирование)					
Инвестиции между сестринскими предприятиями					
Долговые инструменты	1 085,8	1 225,6	1 343,3	1 478,0	1 768,1
Инвестиции прямого инвестора в предприятия прямого инвестирования	1 012,7	1 142,8	1 207,0	1 357,1	1 613,1
Инвестиции предприятий прямого инвестирования в прямого инвестора (обратное инвестирование)					
Инвестиции между сестринскими предприятиями	73,2	82,7	136,3	120,9	155,0
Портфельные инвестиции	2 841,2	3 264,9	4 096,1	4 715,5	4 313,2
Инструменты участия в капитале и паи/акции инвестиционных фондов	61,3	65,8	70,1	77,3	113,4
Центральный банк					
Депозитные организации, за исключением центрального банка	22,3	25,5	27,6	30,9	30,4
Сектор государственного управления					
Прочие сектора	39,0	40,3	42,5	46,4	83,0
Прочие финансовые организации	0,8	0,7	0,8	0,9	0,9
Долговые ценные бумаги	2 779,9	3 199,0	4 026,0	4 638,3	4 199,9
Центральный банк					
Депозитные организации, за исключением центрального банка	945,0	1 034,0	1 035,2	993,2	886,8
Сектор государственного управления	1 834,9	1 861,2	2 686,6	2 670,6	2 459,1
Прочие сектора		303,9	304,2	974,5	854,0
Прочие финансовые организации					
Производные финансовые инструменты (кроме резервов) и опционы на акции для сотрудников	14,9	13,0	11,6	10,7	8,9
Прочие инвестиции	32 884,9	34 455,5	36 223,9	37 308,8	37 360,4
Прочие инструменты участия в капитале					
Специальные права заимствования (Чистое принятие обязательств)	372,5	374,9	1 114,6	1 107,3	1 094,0
Прочие долговые инструменты	32 512,4	34 080,6	35 109,3	36 201,5	36 266,5
Центральный банк					
Депозитные организации, за исключением центрального банка	6 108,8	6 325,4	6 418,8	6 709,3	6 515,4
Сектор государственного управления	14 070,1	14 538,1	14 577,1	15 281,3	15 292,7
Прочие сектора	12 333,5	13 217,1	14 113,5	14 210,9	14 458,4
Прочие финансовые организации	30,1	30,4	43,8	57,7	60,5
Чистая международная инвестиционная позиция	18 518,1	17 833,5	16 916,0	17 010,3	17 018,2

* Ранее опубликованные данные пересмотрены

Таблица 1.6

Валовый внешний долг Республики Узбекистан*
(на конец периода)

млн. долларов США

Показатели	2021 год				2022 год
	I квартал	II квартал	III квартал	IV квартал	I квартал
1	2	3	4	5	6
Органы государственного управления	15 905,0	16 399,3	17 263,5	17 948,6	17 751,8
Краткосрочный					
Наличная валюта и депозиты					
Долговые ценные бумаги					
Кредиты и займы					
Торговые кредиты и авансы					
Прочие обязательства					
Долгосрочный	15 905,0	16 399,3	17 263,5	17 948,6	17 751,8
Специальные права заимствования					
Наличная валюта и депозиты					
Долговые ценные бумаги	1 834,9	1 861,2	2 686,4	2 668,4	2 459,1
Кредиты и займы	14 070,1	14 538,1	14 577,1	15 280,2	15 292,7
Торговые кредиты и авансы					
Прочие обязательства					
Центральный банк	372,5	374,9	1 114,6	1 107,3	1 094,0
Краткосрочный					
Наличная валюта и депозиты					
Долговые ценные бумаги					
Кредиты и займы					
Торговые кредиты и авансы					
Прочие обязательства					
Долгосрочный	372,5	374,9	1 114,6	1 107,3	1 094,0
Специальные права заимствования	372,5	374,9	1 114,6	1 107,3	1 094,0
Наличная валюта и депозиты					
Долговые ценные бумаги					
Кредиты и займы					
Торговые кредиты и авансы					
Прочие обязательства					
Депозитные организации, за исключением центрального банка	7 053,8	7 359,4	7 453,9	7 807,6	7 402,2
Краткосрочный	1 577,4	1 449,4	1 500,7	1 537,7	1 320,0
Наличная валюта и депозиты	355,5	367,5	366,2	469,9	511,5
Долговые ценные бумаги					
Кредиты и займы	1 221,9	1 082,0	1 134,5	1 067,8	808,4
Торговые кредиты и авансы					
Прочие обязательства					
Долгосрочный	5 476,3	5 909,9	5 953,2	6 269,9	6 082,2
Наличная валюта и депозиты					
Долговые ценные бумаги	945,0	1 034,0	1 035,2	993,2	886,8
Кредиты и займы	4 531,4	4 876,0	4 918,0	5 276,7	5 195,4
Торговые кредиты и авансы					
Прочие обязательства					
Другие сектора	12 333,0	13 507,6	14 383,9	15 406,0	15 312,4
Краткосрочный	1 098,8	1 366,3	2 111,8	2 318,5	2 585,1
Наличная валюта и депозиты					

Показатели	2021 год				2022 год
	I квартал	II квартал	III квартал	IV квартал	I квартал
1	2	3	4	5	6
Долговые ценные бумаги					
Кредиты и займы	255,0	264,7	697,8	703,1	699,5
Торговые кредиты и авансы	843,8	1 101,6	1 413,9	1 615,4	1 885,6
Прочие обязательства					
Долгосрчный	11 234,2	12 141,3	12 272,1	13 087,5	12 727,2
Наличная валюта и депозиты					
Долговые ценные бумаги		303,9	304,2	974,5	854,0
Кредиты и займы	10 185,5	10 714,0	10 835,1	11 140,1	10 881,7
Торговые кредиты и авансы					
Прочие обязательства	1 048,7	1 123,4	1 132,8	972,9	991,6
Другие финансовые организации	30,1	30,4	43,8	56,6	60,5
Краткосрчный	6,6	6,6	6,3	7,1	7,6
Наличная валюта и депозиты					
Долговые ценные бумаги					
Кредиты и займы	6,6	6,6	6,3	7,1	7,6
Торговые кредиты и авансы					
Прочие обязательства					
Долгосрчный	23,5	23,9	37,6	49,4	52,9
Наличная валюта и депозиты					
Долговые ценные бумаги					
Кредиты и займы	23,5	23,9	37,6	49,4	52,9
Торговые кредиты и авансы					
Прочие обязательства					
Нефинансовые организации	12 302,9	13 477,2	14 340,0	15 349,4	15 251,9
Краткосрчный	1 092,2	1 359,7	2 105,5	2 311,4	2 577,5
Наличная валюта и депозиты					
Долговые ценные бумаги					
Кредиты и займы	248,4	258,1	691,6	695,9	691,9
Торговые кредиты и авансы	843,8	1 101,6	1 413,9	1 615,4	1 885,6
Прочие обязательства					
Долгосрчный	11 210,7	12 117,5	12 234,5	13 038,1	12 674,3
Наличная валюта и депозиты					
Долговые ценные бумаги		303,9	304,2	974,5	854,0
Кредиты и займы	10 162,0	10 690,1	10 797,5	11 090,7	10 828,8
Торговые кредиты и авансы					
Прочие обязательства	1 048,7	1 123,4	1 132,8	972,9	991,6
Домашние хозяйства и НКОДХ					
Краткосрчный					
Наличная валюта и депозиты					
Долговые ценные бумаги					
Кредиты и займы					
Торговые кредиты и авансы					
Прочие обязательства					
Долгосрчный					
Наличная валюта и депозиты					
Долговые ценные бумаги					
Кредиты и займы					
Торговые кредиты и авансы					
Прочие обязательства					

Показатели	2021 год				2022 год
	I квартал	II квартал	III квартал	IV квартал	I квартал
1	2	3	4	5	6
Прямые инвестиции: межфирменная задолженность	1 085,8	1 225,6	1 343,3	1 454,8	1 768,1
Обязательства предприятий прямого инвестирования перед иностранными прямыми инвесторами	1 012,7	1 142,8	1 207,0	1 282,0	1 613,1
Обязательства прямых инвесторов перед иностранными предприятиями прямого инвестирования (обратное инвестирование)					
Обязательства предприятий перед иностранными сестринскими предприятиями	73,2	82,7	136,3	172,8	155,0
Позиция по Валовому внешнему долгу	36 750,1	38 866,7	41 559,2	43 724,4	43 328,4

Статьи меморандума					
Просроченная задолженность: по секторам					
Органы государственного управления					
Центральный банк					
Депозитные организации, за исключением центрального банка					
Другие сектора					
Прямые инвестиции: межфирменная задолженность					
Долговые ценные бумаги: по секторам	2 686,3	3 051,4	3 947,3	4 641,0	4 627,7
Органы государственного управления	1 768,1	1 766,5	2 644,4	2 653,6	2 617,3
Центральный банк					
Депозитные организации, за исключением центрального банка	918,2	982,6	997,0	981,0	992,1
Другие сектора		302,3	305,9	1 006,4	1 018,4

* Ранее опубликованные данные пересмотрены

Таблица 1.7

Международные резервы Республики Узбекистан

млн. долларов США

Официальные резервные активы и другие активы в иностранной валюте	01.01.22	01.02.22	01.03.22	01.04.22	01.05.22	01.06.22	01.07.22	01.08.22	01.09.22	01.10.22	01.11.22	01.12.22	01.01.23
1	2	3	4	5	6	7	8	9	10	11	12	13	14
Официальные резервные активы	35 139,2	34 425,3	35 360,6	35 155,5	35 900,8	35 403,7	35 583,5						
1. Резервы в иностранной валюте (в конвертируемых иностранных валютах)	13 077,6	12 545,0	13 528,2	13 173,7	13 505,0	13 150,1	13 307,5						
Ценные бумаги:													
в том числе: эмитентов, имеющих головное отделение в стране, представляющей отчетность, но расположенных за границей													
Общая сумма наличной валюты и депозитов:	13 077,6	12 545,0	13 528,2	13 173,7	13 505,0	13 150,1	13 307,5						
в других центральных банках, БМР и МВФ	306,2	304,3	318,3	415,4	801,8	617,4	328,5						
в банках, имеющих головное отделение в стране, представляющей отчетность													
в том числе: расположенных за границей													
в банках, имеющих головное отделение за границей	12 771,4	12 240,7	13 209,9	12 758,3	12 703,2	12 532,7	12 979,0						
в том числе: расположенных в стране, представляющей отчетность													
2. Резервная позиция в МВФ	0,0	0,0	0,0	0,0	0,0	0,0	0,0						
3. СДР	1 111,9	1 105,7	1 108,1	1 098,2	1 068,0	1 072,2	1 054,8						
4. Золото	20 949,7	20 774,6	20 724,2	20 883,6	21 327,8	21 181,4	21 221,1						
чистый объем, в млн. тройских унциях	11,6	11,6	10,9	10,9	11,1	11,4	11,7						

II. ДЕНЕЖНО-КРЕДИТНЫЕ ПОКАЗАТЕЛИ

Таблица 2.1

Обзор Центрального банка

млрд. сум

Наименование показателей	01.01.22	01.02.22	01.03.22	01.04.22	01.05.22	01.06.22	01.07.22	01.08.22	01.09.22	01.10.22	01.11.22	01.12.22	01.01.23
1	2	3	4	5	6	7	8	9	10	11	12	13	14
Чистые внешние активы	368 829	360 409	372 034	388 315	389 893	378 447	375 458						
Монетарное золото	227 046	224 680	225 065	238 078	238 440	233 226	230 467						
Требования к нерезидентам	153 783	147 636	158 953	162 705	163 344	156 980	156 400						
Обязательства перед нерезидентами	-12 000	-11 908	-11 984	-12 467	-11 891	-11 759	-11 408						
Требования к другим депозитным организациям	3 759	1 335	2 496	1 973	1 884	2 055	1 882						
Чистые требования к центральному правительству	-133 298	-134 330	-135 242	-139 836	-131 236	-128 021	-120 000						
Требования к центральному правительству													
Обязательства перед центральным правительством	-133 298	-134 330	-135 242	-139 836	-131 236	-128 021	-120 000						
из них: средства Фонда реконструкции и развития	-93 191	-92 618	-94 173	-99 046	-96 684	-95 101	-93 278						
Требования к другим секторам (кредиты и другие финансовые требования)	303	320	322	320	323	322	308						
Требования к другим финансовым организациям													
Требования к местным органам власти													
Требования к нефинансовым государственным организациям	303	320	322	320	323	322	308						
Требования к частному сектору													
Денежная база	60 133	49 415	48 545	49 568	62 346	60 775	68 508						
Наличные деньги вне Центрального банка	32 792	31 492	30 662	31 725	38 096	41 329	44 596						

II. ДЕНЕЖНО-КРЕДИТНЫЕ ПОКАЗАТЕЛИ

Наименование показателей	01.01.22	01.02.22	01.03.22	01.04.22	01.05.22	01.06.22	01.07.22	01.08.22	01.09.22	01.10.22	01.11.22	01.12.22	01.01.23
1	2	3	4	5	6	7	8	9	10	11	12	13	14
Обязательства перед другими депозитными организациями	27 122	17 747	17 655	17 676	24 007	19 222	23 647						
Обязательные резервы	2 107	2 204	2 251	2 173	2 252	2 419	2 595						
Средства на корреспондентских счетах	25 014	15 543	15 404	15 503	21 755	16 803	21 052						
Обязательства перед другими секторами	219	176	228	166	243	225	264						
Другие обязательства перед другими депозитными организациями	17 517	18 188	16 825	12 826	16 834	21 705	27 830						
Депозиты и ценные бумаги кроме акций, исключаемые из денежной базы													
Депозиты, включаемые в широкую денежную массу													
Ценные бумаги кроме акций, включаемые в широкую денежную массу													
Депозиты, исключаемые из широкой денежной массы													
Ценные бумаги кроме акций, исключаемые из широкой денежной массы													
Кредиты													
Производные финансовые инструменты													
Акции и другие формы участия в капитале	163 125	161 368	175 040	189 300	182 736	171 365	162 638						
Прочие статьи (нетто)	-1 183	-1 238	-800	-922	-1 052	-1 042	-1 327						

Таблица 2.2

Обзор других депозитных организаций (коммерческих банков)

Наименование показателей	млрд. сум												
	01.01.22	01.02.22	01.03.22	01.04.22	01.05.22	01.06.22	01.07.22	01.08.22	01.09.22	01.10.22	01.11.22	01.12.22	01.01.23
1	2	3	4	5	6	7	8	9	10	11	12	13	14
Чистые внешние активы	-93 023	-92 061	-91 865	-93 322	-95 566	-91 026	-100 837						
Требования к нерезидентам	32 160	29 313	30 251	33 147	39 092	55 493	49 075						
Обязательства перед нерезидентами	-125 183	-121 375	-122 116	-126 470	-134 658	-146 519	-149 912						
Требования к Центральному банку	47 858	42 259	40 225	35 237	46 992	50 280	59 037						
Наличная деньги в национальной валюте	4 135	5 008	4 707	3 871	4 972	4 462	4 084						
Резервные депозиты и ценные бумаги кроме акций	31 488	22 367	22 477	20 778	27 463	28 653	32 200						
Другие требования к Центральному банку	12 234	14 884	13 041	10 589	14 557	17 166	22 754						
Чистые требования к центральному правительству	-79 581	-80 771	-81 966	-85 705	-89 734	-91 698	-89 587						
Требования к центральному правительству	11 365	10 941	11 253	11 511	10 736	10 509	10 834						
Обязательства перед центральным правительством	-90 946	-91 712	-93 220	-97 216	-100 470	-102 207	-100 420						
из них: средства Фонда реконструкции и развития	-10 364	-9 955	-9 942	-9 802	-9 694	-9 622	-9 811						
Требования к другим секторам (кредиты и другие финансовые требования)	331 632	331 411	334 872	348 152	348 707	354 267	353 038						
Требования к другим финансовым организациям	2 714	2 744	2 780	2 871	2 823	2 818	2 815						
Требования к местным органам власти													
Требования к нефинансовым государственным организациям	65 892	64 273	63 221	66 088	64 840	65 181	64 156						
Требования к частному сектору	263 027	264 394	268 870	279 194	281 044	286 268	286 067						
Обязательства перед Центральным банком	1 893	1 334	2 510	2 026	1 919	1 918	2 544						

II. ДЕНЕЖНО-КРЕДИТНЫЕ ПОКАЗАТЕЛИ

Наименование показателей	01.01.22	01.02.22	01.03.22	01.04.22	01.05.22	01.06.22	01.07.22	01.08.22	01.09.22	01.10.22	01.11.22	01.12.22	01.01.23
1	2	3	4	5	6	7	8	9	10	11	12	13	14
Переводные депозиты, включаемые в широкую денежную массу	35 496	30 697	29 936	31 020	34 508	37 929	40 087						
Другие депозиты, включаемые в широкую денежную массу	75 502	72 842	71 662	73 403	77 080	83 239	77 364						
Ценные бумаги кроме акций, включаемые в широкую денежную массу	309	304	325	285	283	245	224						
Депозиты, исключаемые из широкой денежной массы	127	133	138	139	141	150	155						
Ценные бумаги кроме акций, исключаемые из широкой денежной массы	104	104	104	104	104	105	104						
Кредиты	16 713	17 188	17 301	17 948	17 798	17 706	17 366						
Производные финансовые инструменты													
Страховые технические резервы	5 071	5 639	5 633	5 629	5 628	5 624	5 623						
Акции и другие формы участия в капитале	70 918	70 858	71 832	72 332	73 304	73 547	74 782						
Прочие статьи (нетто)	752	1 739	1 825	1 477	-367	1 359	3 403						

Таблица 2.3

Обзор депозитных организаций (банковской системы)

Наименование показателей	млрд. сум												
	01.01.22	01.02.22	01.03.22	01.04.22	01.05.22	01.06.22	01.07.22	01.08.22	01.09.22	01.10.22	01.11.22	01.12.22	01.01.23
1	2	3	4	5	6	7	8	9	10	11	12	13	14
Чистые иностранные активы	275 806	268 348	280 169	294 993	294 328	287 421	274 622						
Монетарное золото	227 046	224 680	225 065	238 078	238 440	233 226	230 467						
Требования к нерезидентам	185 943	176 950	189 204	195 852	202 437	212 473	205 475						
Обязательства перед нерезидентами	-137 183	-133 283	-134 100	-138 937	-146 549	-158 277	-161 320						
Внутренние требования	119 055	116 630	117 986	122 930	128 060	134 870	143 760						
Чистые требования к центральному правительству	-212 879	-215 101	-217 208	-225 542	-220 970	-219 720	-209 586						
Требования к центральному правительству	11 365	10 941	11 253	11 511	10 736	10 509	10 834						
Обязательства перед центральным правительством	-224 245	-226 042	-228 461	-237 052	-231 706	-230 229	-220 420						
из них: средства Фонда реконструкции и развития	-103 555	-102 573	-104 115	-108 848	-106 378	-104 723	-103 088						
Требования к другим секторам (кредиты и другие финансовые требования)	331 935	331 731	335 194	348 472	349 030	354 589	353 346						
Требования к другим финансовым организациям	2 714	2 744	2 780	2 871	2 823	2 818	2 815						
Требования к местным органам власти													
Требования к нефинансовым государственным организациям	66 194	64 593	63 543	66 408	65 162	65 503	64 464						
Требования к частному сектору	263 027	264 394	268 870	279 194	281 044	286 268	286 067						
Широкая денежная масса	140 184	130 503	128 106	132 728	145 238	158 505	158 451						
Наличные деньги в обращении (вне банковской системы)	28 657	26 485	25 955	27 854	33 124	36 867	40 512						
Переводные депозиты	35 683	30 862	30 108	31 176	34 721	38 143	40 342						

II. ДЕНЕЖНО-КРЕДИТНЫЕ ПОКАЗАТЕЛИ

30

Наименование показателей	01.01.22	01.02.22	01.03.22	01.04.22	01.05.22	01.06.22	01.07.22	01.08.22	01.09.22	01.10.22	01.11.22	01.12.22	01.01.23
1	2	3	4	5	6	7	8	9	10	11	12	13	14
Другие депозиты	75 535	72 853	71 718	73 413	77 109	83 250	77 373						
Ценные бумаги кроме акций	309	304	325	285	283	245	224						
Депозиты, исключаемые из широкой денежной массы	127	133	138	139	141	150	155						
Ценные бумаги кроме акций, исключаемые из широкой денежной массы	104	104	104	104	104	105	104						
Кредиты	16 713	17 188	17 301	17 948	17 798	17 706	17 366						
Производные финансовые инструменты													
Страховые технические резервы	5 071	5 639	5 633	5 629	5 628	5 624	5 623						
Акции и другие формы участия в капитале	234 042	232 227	246 872	261 632	256 040	244 912	237 419						
Прочие статьи (нетто)	-1 380	-816	0	-256	-2 563	-4 711	-737						

Таблица 2.4

Денежные агрегаты

млрд. сум

Дата	Денежная масса в широком определении (M2)	в том числе:						Депозиты в иностранной валюте в эквиваленте национальной валюты
		Денежная масса в национальной валюте	из них:				Другие депозиты в национальной валюте	
			Узкая денежная масса (M1)	из них:				
				Наличные деньги в обращении (M0)	Переводные депозиты в национальной валюте			
1	2	3	4	5	6	7	8	
01.01.2021 г.	107 603,9	73 098,2	50 330,3	24 920,3	25 409,9	22 767,9	34 505,6	
01.02.2021 г.	103 087,7	67 053,0	43 997,2	22 926,7	21 070,5	23 055,8	36 034,7	
01.03.2021 г.	103 007,1	67 568,9	44 765,0	22 828,4	21 936,6	22 804,0	35 438,1	
01.04.2021 г.	105 374,6	68 729,4	45 481,8	22 530,7	22 951,1	23 247,6	36 645,2	
01.05.2021 г.	107 557,2	71 859,2	47 298,1	23 510,8	23 787,3	24 561,1	35 698,0	
01.06.2021 г.	116 134,1	76 199,6	51 167,2	25 287,0	25 880,3	25 032,3	39 934,5	
01.07.2021 г.	116 079,9	78 662,0	52 603,3	26 024,9	26 578,4	26 058,7	37 417,9	
01.08.2021 г.	118 221,9	79 853,5	53 157,0	27 054,1	26 102,9	26 696,5	38 368,4	
01.09.2021 г.	120 031,9	81 791,7	54 720,1	27 160,9	27 559,3	27 071,6	38 240,1	
01.10.2021 г.	123 352,7	84 238,0	56 631,4	28 622,6	28 008,8	27 606,6	39 114,7	
01.11.2021 г.	127 218,0	86 940,3	57 796,1	29 518,9	28 277,2	29 144,3	40 277,7	
01.12.2021 г.	128 424,8	87 581,4	57 265,3	27 140,6	30 124,8	30 316,0	40 843,4	
01.01.2022 г.	140 183,8	94 818,9	62 199,0	28 656,9	33 542,1	32 620,0	45 364,8	
01.02.2022 г.	130 503,1	88 256,6	55 175,8	26 484,7	28 691,1	33 080,9	42 246,5	
01.03.2022 г.	128 105,6	86 130,2	53 787,7	25 954,8	27 832,9	32 342,5	41 975,4	
01.04.2022 г.	132 728,2	88 374,5	56 624,0	27 854,3	28 769,7	31 750,5	44 353,6	
01.05.2022 г.	145 237,8	101 293,1	65 361,3	33 124,1	32 237,1	35 931,8	43 944,7	
01.06.2022 г.	158 505,1	108 239,0	72 447,1	36 866,9	35 580,2	35 791,9	50 266,1	
01.07.2022 г.	158 450,9	113 609,4	77 947,2	40 512,2	37 435,0	35 662,2	44 841,5	

**III. ОСНОВНЫЕ ПОКАЗАТЕЛИ И ИНСТРУМЕНТЫ ДЕНЕЖНО-КРЕДИТНОЙ
ПОЛИТИКИ ЦЕНТРАЛЬНОГО БАНКА**

Таблица 3.1

Основная ставка Центрального банка*

Период действия	Основная ставка, в процентах
1	2
10.06.2022 г. - ...	16
18.03.2022 г. - 09.06.2022 г.	17
11.09.2020 г. - 17.03.2022 г.	14
15.04.2020 г. - 10.09.2020 г.	15
25.09.2018 г. - 14.04.2020 г.	16
28.06.2017 г. - 24.09.2018 г.	14
01.01.2015 г. - 27.06.2017 г.	9
01.01.2014 г. - 31.12.2014 г.	10
01.01.2011 г. - 31.12.2013 г.	12
15.07.2006 г. - 31.12.2010 г.	14
21.12.2004 г. - 14.07.2006 г.	16
05.07.2004 г. - 20.12.2004 г.	18
10.09.2003 г. - 04.07.2004 г.	20
16.07.2003 г. - 09.09.2003 г.	24
01.01.2002 г. - 15.07.2003 г.	30
01.07.2000 г. - 31.12.2001 г.	24
01.06.2000 г. - 30.06.2000 г.	27,6
01.05.2000 г. - 31.05.2000 г.	28,8
01.04.2000 г. - 30.04.2000 г.	30
01.01.1998 г. - 31.03.2000 г.	36
01.11.1997 г. - 31.12.1997 г.	30
01.01.1997 г. - 31.10.1997 г.	39,6
01.08.1996 г. - 01.12.1996 г.	48
01.07.1996 г. - 31.07.1996 г.	60
01.08.1995 г. - 30.06.1996 г.	84
01.07.1995 г. - 31.07.1995 г.	120
20.03.1995 г. - 30.06.1995 г.	300
01.02.1995 г. - 19.03.1995 г.	250
01.10.1994 г. - 31.01.1995 г.	225
02.05.1994 г. - 30.09.1994 г.	150
02.05.1994 г. - 30.09.1994 г.	150

* До 31 декабря 2019 года называлась ставкой рефинансирования

Таблица 3.2

Нормативы обязательных резервов

(до 31 мая 2018 года)

в процентах

Период действия	По депозитам юридических лиц до востребования и сроком до 1 года в национальной валюте	По депозитам юридических лиц сроком от 1 года до 3 лет в национальной валюте	По депозитам юридических лиц сроком свыше 3 лет в национальной валюте	По депозитам юридических лиц в иностранной валюте
1	2	3	4	5
с 1 мая 1994 года	30		10	30
с 1 января 1995 года	25		10	25
с 1 июля 1996 года	25		10	
с 1 декабря 1997 года	20		10	
с 1 мая 2000 года	20			
с 1 февраля 2005 года	15			5
с 1 августа 2005 года	15			8
с 1 сентября 2007 года	13			
с 1 ноября 2008 года	15			
с 1 сентября 2009 года	15	12	10,5	для депозитов в иностранной валюте установлены те же нормативы

Таблица 3.3

Нормативы обязательных резервов

(с 1 июня по 30 сентября 2018 года)

в процентах

Вид обязательства	Срок	Нормативы обязательных резервов
1	2	3
Депозиты юридических лиц в национальной валюте*	более 2 лет	0
	от 1 года до 2 лет	7
	прочие обязательства	14
Депозиты юридических лиц в иностранной валюте	более 2 лет	0
	от 1 года до 2 лет	8
	прочие обязательства	16
Депозиты физических лиц в национальной валюте*	более 2 лет	0
	от 1 года до 2 лет	2
	прочие обязательства	4
Депозиты физических лиц в иностранной валюте	более 2 лет	0
	от 1 года до 2 лет	3
	прочие обязательства	6

* К данным видам обязательств применяется коэффициент усреднения (0,1)

Таблица 3.4

Нормативы обязательных резервов
(с 1 октября 2018 года по 30 июня 2019 года)

в процентах

Вид обязательства	Срок	Нормативы обязательных резервов
1	2	3
Депозиты юридических лиц в национальной валюте*	более 2 лет	0
	от 1 года до 2 лет	2
	прочие обязательства	4
Депозиты юридических лиц в иностранной валюте	более 2 лет	0
	от 1 года до 2 лет	7
	прочие обязательства	14
Депозиты физических лиц в национальной валюте*	более 2 лет	0
	от 1 года до 2 лет	2
	прочие обязательства	4
Депозиты физических лиц в иностранной валюте	более 2 лет	0
	от 1 года до 2 лет	7
	прочие обязательства	14

* К данным видам обязательств применяется коэффициент усреднения (0,1)

Таблица 3.5

Нормативы обязательных резервов

(с 1 июля 2019 года по 4 августа 2021 года)

в процентах

Вид обязательства	Нормативы обязательных резервов
1	2
Депозиты юридических лиц в национальной валюте*	4
Депозиты юридических лиц в иностранной валюте	14
Депозиты физических лиц в национальной валюте*	4
Депозиты физических лиц в иностранной валюте	14

* К данным видам обязательств применяется коэффициент усреднения: в период 01.07.2019 - 31.03.2020 в значении 0,25; в период 01.04.2020 - 14.06.2020 в значении 0,35; в период 15.06.2020 - 04.08.2021 в значении 0,75

Таблица 3.6

Нормативы обязательных резервов

(с 5 августа 2021 года)

в процентах

Вид обязательства	Нормативы обязательных резервов
1	2
Депозиты юридических лиц в национальной валюте*	4
Депозиты юридических лиц в иностранной валюте	18
Депозиты физических лиц в национальной валюте*	4
Депозиты физических лиц в иностранной валюте	18

* К данным видам обязательств применяется коэффициент усреднения (0,8)

Таблица 3.7

Остаток обязательных резервов

млрд. сум

Дата	Всего	из них:	
		в национальной валюте	в иностранной валюте
1	2	3	4
01.01.2021 г.	1 546,8	1 546,8	
01.02.2021 г.	1 637,0	1 637,0	
01.03.2021 г.	1 717,2	1 717,2	
01.04.2021 г.	1 721,4	1 721,4	
01.05.2021 г.	1 750,2	1 750,2	
01.06.2021 г.	1 770,9	1 770,9	
01.07.2021 г.	1 898,1	1 898,1	
01.08.2021 г.	1 876,4	1 876,4	
01.09.2021 г.	1 943,0	1 943,0	
01.10.2021 г.	1 952,0	1 952,0	
01.11.2021 г.	1 942,7	1 942,7	
01.12.2021 г.	1 993,1	1 993,1	
01.01.2022 г.	2 107,3	2 107,3	
01.02.2022 г.	2 203,9	2 203,9	
01.03.2022 г.	2 250,5	2 250,5	
01.04.2022 г.	2 173,2	2 173,2	
01.05.2022 г.	2 252,2	2 252,2	
01.06.2022 г.	2 418,6	2 418,6	
01.07.2022 г.	2 595,2	2 595,2	

Таблица 3.8

**Выпущенные в обращение и размещенные среди коммерческих банков облигации
Центрального банка**

Период	Объем выпущенных в обращение облигаций (млрд. сум)	Средневзвешенная процентная ставка, в процентах
1	2	3
2021 год	24 200,0	13,5
Январь	500,0	13,1
Февраль	600,0	12,7
Март	700,0	13,3
Апрель	1 100,0	12,6
Май	2 600,0	12,1
Июнь	2 700,0	12,8
Июль	2 800,0	13,8
Август	1 500,0	14,0
Сентябрь	1 500,0	14,0
Октябрь	2 600,0	14,0
Ноябрь	3 400,0	13,9
Декабрь	4 200,0	13,9
2022 год	42 248,2	17,0
Январь	7 900,0	13,7
Февраль	3 900,0	13,9
Март	3 948,2	14,7
Апрель	9 500,0	19,0
Май	9 000,0	19,0
Июнь	8 000,0	18,5

Таблица 3.9

Итоги проведения Центральным банком Республики Узбекистан депозитных аукционов

Период	Дата проведения аукциона	Срок аукциона	Количество банков участников	Максимальный объем привлекаемых средств (млрд. сум)	Объем предложения средств банками (млрд. сум)	Минимальное предложение банками процентных ставок	Максимальное предложение банками процентных ставок	Ставка отсечения	Средне-взвешенная процентная ставка	Объем привлеченных средств (млрд. сум)
1	2	3	4	5	6	7	8	9	10	11
2022 год январь	06.01.2022 г.	14 дней	2	1 000,0	3 015,0	12,0%	13,0%	13,0%	13,5%	1 000,0
	11.01.2022 г.	14 дней	5	1 000,0	3 270,0	11,0%	12,0%	12,0%	11,7%	1 000,0
	13.01.2022 г.	14 дней	7	1 000,0	1 340,0	10,9%	13,0%	13,0%	12,4%	1 000,0
	18.01.2022 г.	14 дней	10	1 000,0	1 000,0	12,0%	14,0%	14,0%	13,3%	1 000,0
	20.01.2022 г.	14 дней	4	1 000,0	530,0	14,0%	14,0%	14,0%	14,0%	530,0
	25.01.2022 г.	14 дней	6	1 000,0	900,0	13,9%	14,0%	14,0%	14,0%	900,0
	27.01.2022 г.	14 дней	6	1 000,0	720,0	14,0%	14,0%	14,0%	14,0%	720,0
2022 год февраль	01.02.2022 г.	14 дней	8	1 000,0	1 000,0	11,1%	14,0%	14,0%	12,8%	1 000,0
	03.02.2022 г.	14 дней	6	1 000,0	1 370,0	11,1%	14,0%	14,0%	12,0%	1 000,0
	08.02.2022 г.	14 дней	4	1 000,0	1 800,0	12,4%	13,0%	13,0%	12,7%	1 000,0
	10.02.2022 г.	14 дней	7	1 000,0	1 630,0	12,5%	13,0%	13,0%	12,9%	1 000,0
	15.02.2022 г.	14 дней	11	1 000,0	1 000,0	12,5%	14,0%	14,0%	13,8%	1 000,0
	17.02.2022 г.	14 дней	7	1 000,0	440,0	13,9%	14,0%	14,0%	14,0%	440,0
	22.02.2022 г.	14 дней	7	1 000,0	950,0	13,9%	14,0%	14,0%	14,0%	950,0
24.02.2022 г.	14 дней	8	1 000,0	920,0	14,0%	14,0%	14,0%	14,0%	720,0	
2022 год март	01.03.2022 г.	14 дней	5	1 000,0	1 065,0	13,0%	14,0%	14,0%	13,5%	1 000,0
	03.03.2022 г.	14 дней	5	1 000,0	1 255,0	13,0%	14,0%	14,0%	13,3%	1 000,0
	10.03.2022 г.	14 дней	13	2 000,0	2 700,0	13,0%	14,0%	14,0%	14,0%	2 000,0
	15.03.2022 г.	14 дней	5	1 000,0	770,0	13,5%	14,0%	14,0%	13,9%	770,0
	17.03.2022 г.	14 дней	3	1 000,0	455,0	14,0%	14,0%	14,0%	14,0%	455,0
	24.03.2022 г.	14 дней	5	1 000,0	910,0	17,0%	17,0%	17,0%	17,0%	910,0
	29.03.2022 г.	14 дней	3	1 000,0	270,0	17,0%	17,0%	17,0%	17,0%	270,0
31.03.2022 г.	14 дней	2	1 000,0	300,0	17,0%	17,0%	17,0%	17,0%	300,0	

Период	Дата проведения аукциона	Срок аукциона	Количество о банков участников	Максимальный объем привлекаемых средств (млрд. сум)	Объем предложения средств банками (млрд. сум)	Минимальное предложение банками процентных ставок	Максимальное предложение банками процентных ставок	Ставка отсечения	Средне-взвешенная процентная ставка	Объем привлеченных средств (млрд. сум)
1	2	3	4	5	6	7	8	9	10	11
2022 год апрель	05.04.2022 г.	14 дней	5	не ограничено	1 410,0	17,0%	17,0%	17,0%	17,0%	1 410,0
	07.04.2022 г.	14 дней	9	не ограничено	1 820,0	17,0%	17,0%	17,0%	17,0%	1 820,0
	12.04.2022 г.	14 дней	5	не ограничено	540,0	17,0%	17,0%	17,0%	17,0%	540,0
	14.04.2022 г.	14 дней	5	не ограничено	450,0	17,0%	17,0%	17,0%	17,0%	450,0
	19.04.2022 г.	14 дней	5	не ограничено	320,0	17,0%	17,0%	17,0%	17,0%	320,0
	21.04.2022 г.	14 дней	5	не ограничено	630,0	17,0%	17,0%	17,0%	17,0%	630,0
2022 год май	28.04.2022 г.	14 дней	6	не ограничено	890,0	17,0%	17,0%	17,0%	17,0%	890,0
	05.05.2022 г.	14 дней	7	не ограничено	1 370,0	17,0%	17,0%	17,0%	17,0%	1 370,0
	10.05.2022 г.	14 дней	7	не ограничено	1 110,0	17,0%	17,0%	17,0%	17,0%	1 110,0
	12.05.2022 г.	14 дней	5	не ограничено	940,0	17,0%	17,0%	17,0%	17,0%	940,0
	17.05.2022 г.	14 дней	4	не ограничено	650,0	17,0%	17,0%	17,0%	17,0%	650,0
	19.05.2022 г.	14 дней	7	не ограничено	1 255,0	17,0%	17,0%	17,0%	17,0%	1 255,0
	24.05.2022 г.	14 дней	2	не ограничено	300,0	17,0%	17,0%	17,0%	17,0%	300,0
2022 год июнь	26.05.2022 г.	14 дней	6	не ограничено	940,0	17,0%	17,0%	17,0%	17,0%	940,0
	31.05.2022 г.	14 дней	5	не ограничено	1 150,0	17,0%	17,0%	17,0%	17,0%	1 150,0
	02.06.2022 г.	14 дней	7	не ограничено	1 570,0	17,0%	17,0%	17,0%	17,0%	1 570,0
	07.06.2022 г.	14 дней	5	не ограничено	920,0	17,0%	17,0%	17,0%	17,0%	920,0
	09.06.2022 г.	14 дней	6	не ограничено	930,0	17,0%	17,0%	17,0%	17,0%	930,0
	14.06.2022 г.	14 дней	7	не ограничено	1 750,0	16,0%	16,0%	16,0%	16,0%	1 750,0
	16.06.2022 г.	14 дней	7	не ограничено	1 345,0	16,0%	16,0%	16,0%	16,0%	1 345,0
	21.06.2022 г.	14 дней	4	не ограничено	570,0	16,0%	16,0%	16,0%	16,0%	570,0
	23.06.2022 г.	14 дней	5	не ограничено	630,0	16,0%	16,0%	16,0%	16,0%	630,0
28.06.2022 г.	14 дней	6	не ограничено	2 365,0	16,0%	16,0%	16,0%	16,0%	2 365,0	
30.06.2022 г.	14 дней	9	не ограничено	1 425,0	16,0%	16,0%	16,0%	16,0%	1 425,0	

Таблица 3.10

**Овернайт депозиты, размещенные коммерческими банками
в Центральном банке**

Период	Привлеченные овернайт депозиты	
	Средний объем овернайт депозитов за день (млрд. сум)	Средневзвешенная процентная ставка, в процентах
1	2	3
2021 год	13 364,0	12,2
Январь	171,8	13,0
Февраль	165,9	13,0
Март	142,4	13,0
Апрель	269,8	13,0
Май	320,1	13,0
Июнь	554,1	13,0
Июль	804,6	13,0
Август	1 675,2	12,1
Сентябрь	2 188,0	12,0
Октябрь	1 899,6	12,0
Ноябрь	2 322,0	12,0
Декабрь	2 850,4	12,0
2022 год	9 316,2	13,3
Январь	2 148,5	12,0
Февраль	1 665,9	12,0
Март	1 409,6	12,6
Апрель	1 194,9	15,0
Май	1 320,3	15,0
Июнь	1 577,0	14,5

Таблица 3.11

Официальные обменные курсы иностранных валют к суму
(средний за месяц)

Период	1 доллар США	Изменение, (+/-)	1 Евро	Изменение, (+/-)	1 Российский рубль	Изменение, (+/-)
1	2	3	4	5	6	7
2021 год						
Январь	10 483,41	29,15	12 761,98	90,30	141,10	-0,11
Февраль	10 533,74	50,33	12 761,22	-0,76	141,40	0,30
Март	10 503,90	-29,84	12 530,51	-230,71	141,31	-0,09
Апрель	10 502,17	-1,73	12 531,47	0,95	137,79	-3,52
Май	10 552,31	50,14	12 819,51	288,05	142,46	4,66
Июнь	10 573,09	20,78	12 756,32	-63,19	145,68	3,22
Июль	10 622,12	49,03	12 562,01	-194,31	143,74	-1,94
Август	10 644,69	22,57	12 533,42	-28,59	144,65	0,91
Сентябрь	10 672,30	27,61	12 569,90	36,48	146,22	1,57
Октябрь	10 689,46	17,16	12 405,58	-164,32	149,49	3,27
Ноябрь	10 730,19	40,73	12 252,46	-153,12	147,87	-1,63
Декабрь	10 806,19	76,00	12 219,26	-33,20	146,59	-1,27
2022 год						
Январь	10 828,63	22,45	12 264,21	44,95	142,38	-4,22
Февраль	10 846,20	17,56	12 294,05	29,84	140,43	-1,95
Март	11 210,99	364,79	12 373,12	79,06	105,37	-35,06
Апрель	11 314,66	103,68	12 299,58	-73,54	142,59	37,22
Май	11 119,41	-195,25	11 745,68	-553,90	171,12	28,53
Июнь	10 947,36	-172,05	11 592,63	-153,04	191,93	20,82

IV. ФИНАНСОВЫЙ РЫНОК

4.1. Межбанковские депозитные операции

Таблица 4.1.1

Межбанковские депозиты в национальной валюте

Период	Привлеченные депозиты		Остаток депозитов на конец периода, млрд. сум
	объем, млрд. сум	средневзвешенная процентная ставка, в процентах	
1	2	3	4
2021 год	100 387,4	13,2	х
Январь	9 326,5	14,1	5 650,8
Февраль	11 484,0	14,4	5 500,6
Март	14 770,5	14,4	5 822,5
Апрель	7 811,0	14,3	6 043,0
Май	5 736,5	12,0	6 188,0
Июнь	8 111,0	11,0	5 724,0
Июль	5 748,5	8,7	5 322,8
Август	8 427,0	13,0	4 234,5
Сентябрь	7 549,7	13,3	3 936,9
Октябрь	5 404,7	13,1	4 427,4
Ноябрь	9 810,5	13,1	5 199,2
Декабрь	6 207,5	13,1	5 186,1
2022 год	65 808,9	16,3	х
Январь	8 378,0	13,2	5 591,8
Февраль	6 836,0	13,1	5 740,7
Март	12 506,2	15,1	4 348,8
Апрель	18 219,7	18,2	2 166,2
Май	12 154,0	18,0	6 536,3
Июнь	7 715,0	17,1	6 203,6

4.2. Валютный рынок

Таблица 4.2.1

Объем торгов иностранных валют на Узбекской республиканской валютной бирже

млн. долларов США

Период	Обменный курс (долл. США/сум)	Коммерческими банками	
		покупка	продажа
1	2	3	4
2021 год	x	9 773,5	3 048,0
Январь	10 507,4	842,5	255,5
Февраль	10 532,8	626,9	234,1
Март	10 503,1	643,6	367,5
Апрель	10 505,7	735,4	444,7
Май	10 558,8	699,0	240,2
Июнь	10 575,9	729,4	114,5
Июль	10 628,6	827,1	126,0
Август	10 648,3	896,9	201,1
Сентябрь	10 678,2	822,8	173,4
Октябрь	10 687,6	757,9	236,6
Ноябрь	10 733,4	1 041,8	151,1
Декабрь	10 810,4	1 150,2	503,4
2022 год	x	5 890,1	2 925,1
Январь	10 826,1	852,8	114,7
Февраль	10 848,7	911,5	172,5
Март	11 190,0	1 349,6	383,7
Апрель	11 298,5	599,4	738,2
Май	11 104,0	859,1	814,1
Июнь	10 939,5	1 317,8	702,0

Таблица 4.2.2

Объем иностранной валюты, купленной коммерческими банками у физических лиц*

млн. долларов США

Период	Осуществленные операции						
	количество	сумма	из них:				
			до 100 долларов США	100-300 долларов США	300-500 долларов США	500-1000 долларов США	свыше 1000 долларов США
1	2	3	4	5	6	7	8
2021 год	16 836 651	7 074,4	618,0	1 991,0	341,3	477,1	3 646,9
Январь	1 001 159	420,1	39,1	104,0	19,5	27,3	230,2
Февраль	1 167 734	526,6	45,0	118,7	24,3	34,9	303,6
Март	1 334 116	582,7	51,9	140,7	28,6	39,5	322,0
Апрель	1 408 469	609,9	53,1	153,2	30,1	43,0	330,5
Май	1 323 166	582,3	50,3	148,6	29,6	43,2	310,5
Июнь	1 414 906	603,1	52,0	155,9	33,4	45,4	316,5
Июль	1 324 842	582,0	45,3	159,8	30,5	42,0	304,4
Август	2 001 945	671,5	98,6	184,9	32,2	44,5	311,2
Сентябрь	1 459 639	593,6	43,9	210,4	28,9	39,9	270,5
Октябрь	1 382 840	563,2	42,2	200,7	26,4	36,6	257,3
Ноябрь	1 494 616	656,8	48,2	203,5	29,4	41,1	334,6
Декабрь	1 523 219	682,6	48,3	210,7	28,3	39,7	355,6
2022 год	12 259 596	5 657,0	254,6	269,1	2 201,3	299,9	2 632,1
Январь	1 120 889	464,2	37,1	34,0	148,7	27,6	216,8
Февраль	1 316 442	634,2	42,3	40,4	169,0	37,8	344,6
Март	1 608 924	1 015,4	42,3	47,4	214,8	57,5	653,5
Апрель	2 301 681	1 154,6	50,0	51,0	382,4	71,1	600,1
Май	2 476 445	1 052,8	40,4	47,7	511,7	51,9	401,2
Июнь	3 435 215	1 335,7	42,5	48,6	774,7	54,1	415,9

* Ранее опубликованные данные пересмотрены

Таблица 4.2.3

Объем иностранной валюты, проданной коммерческими банками физическим лицам

млн. долларов США

Период	Осуществленные операции									
	количество	сумма	из них:							
			до 100 долларов США	100-500 долларов США	500-1000 долларов США	1000-3000 долларов США	3000-5000 долларов США	5000-10000 долларов США	10000-50000 долларов США	свыше 50000 долларов США
1	2	3	4	5	6	7	8	9	10	11
2021 год	11 290 249	4 612,8	511,2	640,7	465,4	688,0	396,7	619,2	889,2	402,5
Январь	875 759	381,9	39,4	51,6	40,8	61,7	36,9	59,5	64,5	27,5
Февраль	845 757	306,7	38,6	47,6	32,8	49,0	28,7	38,9	49,1	22,0
Март	933 286	333,4	42,9	52,5	35,0	50,4	28,3	40,9	54,8	28,7
Апрель	909 859	336,1	40,4	49,2	34,5	50,4	29,4	42,9	60,1	29,1
Май	828 989	315,3	36,6	45,4	31,0	46,6	23,0	39,8	61,0	31,8
Июнь	874 171	345,5	39,3	52,5	36,6	53,2	30,0	41,4	67,3	25,1
Июль	819 777	334,7	35,6	50,1	37,6	52,0	29,7	42,2	63,6	23,9
Август	940 443	412,7	42,7	51,7	41,0	62,2	37,7	58,4	87,0	31,8
Сентябрь	884 914	358,6	41,2	47,3	35,9	54,4	33,3	51,4	69,9	25,1
Октябрь	1 057 977	437,8	48,9	59,0	42,5	62,3	36,4	60,6	90,2	37,9
Ноябрь	1 155 756	497,4	52,2	65,0	47,3	72,4	40,8	66,3	98,6	54,8
Декабрь	1 163 560	552,9	53,6	68,6	50,5	73,3	42,4	76,8	123,1	64,7
2022 год	6 656 592	3 724,7	271,4	399,4	355,9	517,1	329,6	538,4	802,8	510,1
Январь	1 114 787	613,6	44,6	69,6	59,5	82,9	49,8	87,7	122,2	97,3
Февраль	1 053 479	468,8	45,1	65,1	50,8	67,6	35,5	64,0	94,9	45,8
Март	1 080 252	648,9	43,1	63,6	52,9	80,3	52,2	94,5	157,4	105,0
Апрель	1 033 901	499,7	39,0	61,3	49,9	67,5	38,6	69,6	111,3	62,4
Май	1 121 998	608,1	43,9	60,6	60,2	88,9	51,8	81,4	130,7	90,5
Июнь	1 252 174	885,6	55,8	79,2	82,6	129,8	101,7	141,3	186,2	109,1

Таблица 4.2.4

Объем купленной у физических лиц и проданной им иностранной валюты коммерческими банками
(по видам валют)

Период	Вид операции	Доллар США	Евро	Английский фунт стерлингов	Швейцарский франк	Японская иена	Российский рубль	Казахстанский тенге	Турецкая лира
1	2	3	4	5	6	7	8	9	10
2022 год	покупка	5 563 650 486	18 580 153	571 729	113 279	12 044 792	4 429 199 852	105 959 628	1 538 234
	продажа	3 651 058 055	25 542 105	1 014 045	70 103	3 467 840	3 019 745 601	131 908 273	711 723
Январь	покупка	461 594 694	1 818 872	55 449	8 030	2 460 600	27 517 981	11 931 120	191 267
	продажа	610 385 181	2 336 372	102 873	2 190	16 100	31 921 273	19 997 800	41 175
Февраль	покупка	631 493 705	1 758 571	64 053	17 350	1 146 000	47 993 911	8 151 372	121 574
	продажа	464 859 274	2 900 227	72 806	13 571	22 000	40 160 450	19 053 440	49 901
Март	покупка	996 354 699	3 043 017	120 900	15 052	1 691 200	668 119 728	16 482 035	360 613
	продажа	634 352 847	3 873 612	66 145	6 810	2 074 200	743 190 782	15 665 550	98 089
Апрель	покупка	1 121 269 700	3 766 892	107 554	29 635	1 998 712	2 184 661 943	17 866 632	263 931
	продажа	481 776 572	4 608 875	148 512	4 932	534 490	962 822 227	29 945 260	104 485
Май	покупка	1 032 815 518	4 541 506	115 947	26 970	1 512 040	818 339 731	25 821 535	364 635
	продажа	584 761 228	4 996 190	281 032	17 570	728 000	1 075 806 519	25 382 148	165 626
Июнь	покупка	1 320 122 170	3 651 295	107 825	16 242	3 236 240	682 566 560	25 706 934	236 214
	продажа	874 922 953	6 826 828	342 677	25 030	93 050	165 844 352	21 864 075	252 447

V. ОСНОВНЫЕ ПОКАЗАТЕЛИ ДЕЯТЕЛЬНОСТИ КРЕДИТНЫХ ОРГАНИЗАЦИЙ**5.1. Общая информация**

Таблица 5.1.1

Количество кредитных организаций и их структурных подразделений

	01.01.22	01.02.22	01.03.22	01.04.22	01.05.22	01.06.22	01.07.22	01.08.22	01.09.22	01.10.22	01.11.22	01.12.22	01.01.23
1	2	3	4	5	6	7	8	9	10	11	12	13	14
1. Кредитные организации, всего*	177	178	179	181	181	182	185						
<i>в том числе:</i>													
Коммерческие банки, из них:	33	33	33	33	33	33	33						
Банки с участием государственной доли	12	12	12	12	12	12	12						
Другие банки	21	21	21	21	21	21	21						
Небанковские кредитные организации, из них:	144	145	146	148	148	149	152						
Микрокредитные организации	70	71	71	71	71	72	74						
Ломбарды	73	73	74	76	76	76	77						
Организации по рефинансированию ипотеки	1	1	1	1	1	1	1						
2. Филиалы коммерческих банков, всего	860	860	860	860	860	860	854						
3. Центры банковских услуг (офисы услуг и мини-банки)	1 244	1 241	1 253	1 238	1 253	1 262	1 263						
4. Круглосуточные пункты самообслуживания (24/7)	2 287	2 346	2 353	2 411	2 548	2 620	2 574						

* Филиалов коммерческих банков и небанковских кредитных организаций за рубежом не имеется

Таблица 5.1.2

Основные показатели деятельности коммерческих банков

млрд. сум

Дата	Активы			Кредиты			Депозиты			Капитал		
	Всего	из них:		Всего	из них:		Всего	из них:		Всего	из них:	
		банки с государственной долей	другие банки		банки с государственной долей	другие банки		банки с государственной долей	другие банки		банки с государственной долей	другие банки
1	2	3	4	5	6	7	8	9	10	11	12	13
01.01.2021 г.	366 121,1	310 729,5	55 391,6	276 974,8	244 483,9	32 490,9	114 746,9	82 460,8	32 286,0	58 351,3	48 995,3	9 356,0
01.02.2021 г.	362 309,1	307 470,7	54 838,4	277 754,6	245 001,2	32 753,4	111 035,3	79 655,2	31 380,1	59 180,5	49 625,7	9 554,9
01.03.2021 г.	366 154,4	309 844,8	56 309,6	280 214,7	246 631,5	33 583,1	113 113,9	80 709,3	32 404,7	59 529,9	49 785,8	9 744,0
01.04.2021 г.	371 351,1	314 231,5	57 119,6	283 485,1	249 302,8	34 182,2	115 088,5	83 163,4	31 925,1	60 617,8	50 006,9	10 610,9
01.05.2021 г.	383 277,5	323 571,6	59 705,8	292 029,0	256 648,7	35 380,3	118 440,9	84 365,2	34 075,7	60 874,8	50 102,4	10 772,5
01.06.2021 г.	395 033,6	332 134,4	62 899,2	297 777,9	261 488,6	36 289,3	126 239,0	88 982,5	37 256,5	61 479,2	50 525,7	10 953,4
01.07.2021 г.	396 162,2	330 273,8	65 888,5	300 459,4	261 194,7	39 264,7	126 114,5	87 285,0	38 829,4	62 794,0	51 174,8	11 619,2
01.08.2021 г.	400 455,3	331 633,6	68 821,7	302 692,8	262 384,6	40 308,2	128 725,4	87 084,7	41 640,7	63 597,3	51 830,1	11 767,2
01.09.2021 г.	403 819,5	332 546,5	71 273,0	307 204,2	265 479,2	41 725,1	131 324,1	88 106,1	43 218,0	64 512,5	52 486,5	12 026,0
01.10.2021 г.	408 477,1	335 307,4	73 169,7	311 590,6	268 938,8	42 651,8	134 405,8	89 300,5	45 105,2	65 607,8	53 339,1	12 268,7
01.11.2021 г.	419 033,5	343 299,0	75 734,5	316 200,2	272 401,6	43 798,6	140 179,4	93 300,2	46 879,3	66 376,1	53 912,0	12 464,2
01.12.2021 г.	427 370,5	349 937,6	77 433,0	320 812,5	275 757,2	45 055,3	143 496,1	95 903,7	47 592,4	67 028,6	54 198,1	12 830,6
01.01.2022 г.	444 922,5	362 421,9	82 500,6	326 385,6	280 073,6	46 311,9	156 189,8	104 248,0	51 941,8	70 917,6	57 695,2	13 222,4
01.02.2022 г.	434 777,3	354 897,5	79 879,7	324 138,9	277 521,7	46 617,2	149 560,9	100 047,2	49 513,7	70 858,3	57 676,7	13 181,6
01.03.2022 г.	436 833,7	356 140,2	80 693,4	327 179,8	279 218,4	47 961,4	148 349,6	98 745,7	49 603,9	71 832,4	58 446,3	13 386,1
01.04.2022 г.	449 500,9	364 731,9	84 769,0	340 258,7	289 760,0	50 498,7	153 790,2	102 126,1	51 664,1	72 332,4	58 631,4	13 701,0
01.05.2022 г.	470 014,7	378 844,1	91 170,6	340 254,7	288 536,2	51 718,5	161 734,8	105 028,8	56 706,0	73 304,2	59 260,5	14 043,7
01.06.2022 г.	493 734,4	397 380,1	96 354,3	345 201,4	292 140,0	53 061,4	173 894,5	112 889,0	61 005,5	73 547,2	59 146,0	14 401,2
01.07.2022 г.	495 655,4	394 973,3	100 682,1	343 572,4	288 962,9	54 609,5	185 062,1	120 189,5	64 872,7	74 781,6	59 864,2	14 917,4

Таблица 5.1.3

Соотношение показателей банковской системы к ВВП

млрд. сум

Наименование показателей	01.01.2021 г.	01.01.2022 г.
1	2	3
ВВП*	602 193,0	734 587,7
Активы банков	366 121,1	444 922,5
Соотношение активов к ВВП, в процентах	60,8	60,6
Кредитные вложения	276 974,8	326 385,6
Соотношение кредитных вложений к ВВП, в процентах	46,0	44,4
Депозиты	114 746,9	156 189,8
Соотношение депозитов к ВВП, в процентах	19,1	21,3
Капитал	58 351,3	70 917,6
Соотношение капитала к ВВП, в процентах	9,7	9,7

* На основе данных Государственного комитета Республики Узбекистан по статистике

Таблица 5.1.4

Показатели достаточности капитала по банковской системе

Дата	Капитал I уровня		Основной капитал		Добавленный капитал		Капитал II уровня		Всего регулятивный капитал		Показатель достаточности капитала, в процентах	Показатель достаточности капитала I уровня, в процентах
	млрд. сум	доля, в %	млрд. сум	доля, в %	млрд. сум	доля, в %	млрд. сум	доля, в %	млрд. сум	доля, в %		
1	2	3	4	5	6	7	8	9	10	11	12	13
01.01.2021 г.	48 140,5	82,8	48 027,7	82,6	112,8	0,2	10 021,5	17,2	58 162,0	100,0	18,4	15,2
01.02.2021 г.	53 414,6	90,1	53 296,7	89,9	117,9	0,2	5 844,3	9,9	59 258,8	100,0	18,5	16,7
01.03.2021 г.	52 727,4	89,4	52 602,4	89,2	125,0	0,2	6 245,5	10,6	58 972,9	100,0	18,4	16,4
01.04.2021 г.	53 856,5	89,1	53 704,9	88,9	151,6	0,3	6 579,8	10,9	60 436,4	100,0	18,4	16,4
01.05.2021 г.	53 553,2	88,4	53 391,6	88,2	161,6	0,3	7 008,6	11,6	60 561,8	100,0	17,8	15,7
01.06.2021 г.	53 420,1	87,5	53 229,3	87,2	190,8	0,3	7 598,4	12,5	61 018,6	100,0	17,4	15,3
01.07.2021 г.	54 698,4	86,9	54 503,0	86,6	195,4	0,3	8 210,8	13,1	62 909,1	100,0	17,7	15,4
01.08.2021 г.	54 465,6	85,7	54 270,2	85,4	195,4	0,3	9 086,3	14,3	63 551,8	100,0	17,5	15,0
01.09.2021 г.	54 820,2	85,3	54 624,9	85,0	195,4	0,3	9 409,9	14,7	64 230,1	100,0	17,5	14,9
01.10.2021 г.	55 296,7	84,6	55 101,3	84,3	195,4	0,3	10 057,0	15,4	65 353,7	100,0	17,4	14,8
01.11.2021 г.	55 422,5	84,0	55 227,2	83,7	195,4	0,3	10 537,1	16,0	65 959,6	100,0	17,2	14,5
01.12.2021 г.	55 443,5	83,3	55 248,1	83,0	195,4	0,3	11 118,1	16,7	66 561,6	100,0	17,0	14,2
01.01.2022 г.	58 624,2	83,5	58 428,9	83,2	195,4	0,3	11 566,8	16,5	70 191,1	100,0	17,5	14,6
01.02.2022 г.	64 302,4	89,2	64 107,0	88,9	195,4	0,3	7 801,8	10,8	72 104,1	100,0	17,4	15,5
01.03.2022 г.	65 785,8	88,4	65 590,5	88,1	195,4	0,3	8 633,1	11,6	74 418,9	100,0	17,6	15,6
01.04.2022 г.	65 465,2	86,0	65 269,8	85,7	195,4	0,3	10 677,0	14,0	76 142,1	100,0	17,6	15,2
01.05.2022 г.	65 887,6	86,3	65 692,2	86,0	195,4	0,3	10 471,8	13,7	76 359,4	100,0	17,1	14,7
01.06.2022 г.	65 774,0	85,6	65 578,6	85,4	195,4	0,3	11 042,0	14,4	76 816,0	100,0	16,7	14,3
01.07.2022 г.	65 819,0	84,7	65 623,6	84,5	195,4	0,3	11 865,5	15,3	77 684,5	100,0	17,0	14,4

Таблица 5.1.5

Показатели ликвидности банковской системы

Дата	Высоколиквидные активы, млрд. сум	Соотношение высоколиквидных активов к совокупным активам, в процентах	Коэффициент нормы покрытия ликвидности, в процентах (минимальное требование - 100 процентов)	Норма чистого стабильного финансирования, в процентах (минимальное требование - 100 процентов)	Коэффициент мгновенной ликвидности, в процентах (минимальное требование - 25 процентов)
1	2	3	4	5	6
01.01.2021 г.	50 475,7	14,2	224,5	109,9	67,4
01.02.2021 г.	46 194,2	13,2	135,3	110,3	66,8
01.03.2021 г.	47 573,1	13,4	143,0	111,5	67,4
01.04.2021 г.	49 640,2	13,8	152,0	111,8	71,6
01.05.2021 г.	54 551,8	14,8	155,1	112,4	73,7
01.06.2021 г.	60 561,7	15,9	160,8	113,5	78,0
01.07.2021 г.	59 552,8	15,6	157,9	113,7	86,3
01.08.2021 г.	56 550,5	14,6	155,7	115,1	89,2
01.09.2021 г.	55 583,4	14,2	152,4	113,7	90,6
01.10.2021 г.	57 062,8	14,4	156,3	112,7	89,9
01.11.2021 г.	60 982,3	15,1	167,3	113,2	95,5
01.12.2021 г.	62 116,8	15,0	173,8	114,0	97,9
01.01.2022 г.	75 992,2	17,7	189,6	115,4	99,3
01.02.2022 г.	65 675,6	15,6	169,5	115,4	107,3
01.03.2022 г.	64 394,2	15,2	171,4	115,4	106,7
01.04.2022 г.	63 920,3	14,7	162,0	113,3	92,0
01.05.2022 г.	80 533,0	17,7	187,5	114,2	96,8
01.06.2022 г.	91 101,8	19,1	195,8	114,6	99,8
01.07.2022 г.	97 150,8	20,2	208,7	116,1	103,8

Таблица 5.1.6

Доходы и расходы банковской системы

(с начала года)

млрд. сум

Дата	Процент- ные доходы	Процент- ные расходы	Процент- ная маржа	Непроцент- ные доходы	Непроцент- ные расходы	Операцион- ные расходы	Непроцент- ный доход (убыток)	Оценка возможных убытков по кредитам и лизингу	Оценка возможных убытков по другим активам	Чистая прибыль (убыток) до уплаты налога	Расходы по уплате налога на прибыль	Чистая прибыль (убыток)
1	2	3	4	5	6	7	8	9	10	11	12	13
2021 год												
Январь	3 614,9	2 264,9	1 350,0	1 958,1	226,9	557,7	1 173,5	1 551,7	15,3	956,5	132,6	823,9
Февраль	6 898,0	4 380,4	2 517,6	3 664,8	466,5	1 238,3	1 959,9	2 914,5	107,8	1 455,2	239,9	1 215,3
Март	10 712,7	6 810,5	3 902,2	5 444,8	1 054,0	2 069,6	2 321,1	4 280,1	114,3	1 828,9	356,0	1 472,8
Апрель	14 379,7	9 193,3	5 186,4	7 685,6	1 703,8	2 863,2	3 118,6	5 912,2	138,0	2 254,7	528,2	1 726,6
Май	18 331,3	11 743,6	6 587,6	8 923,8	2 010,8	3 812,2	3 100,7	6 586,7	170,4	2 931,3	629,9	2 301,4
Июнь	22 293,8	14 308,1	7 985,7	10 163,4	2 377,9	4 740,0	3 045,5	7 121,5	103,7	3 806,0	771,1	3 034,9
Июль	26 348,1	16 953,0	9 395,1	11 198,6	2 717,8	5 750,9	2 730,0	7 469,8	246,7	4 408,6	927,1	3 481,5
Август	30 214,3	19 660,9	10 553,4	12 348,2	3 182,8	6 709,6	2 455,8	7 753,2	284,5	4 971,5	1 098,5	3 873,0
Сентябрь	34 306,7	22 294,2	12 012,6	13 372,3	3 492,3	7 546,3	2 333,7	8 205,6	298,9	5 841,7	1 223,3	4 618,4
Октябрь	38 517,1	25 059,4	13 457,7	14 432,4	3 823,5	8 607,9	2 001,0	8 654,6	311,1	6 493,1	1 370,9	5 122,2
Ноябрь	42 841,2	27 902,4	14 938,8	15 730,1	4 321,2	9 512,1	1 896,8	9 401,3	325,1	7 109,2	1 448,1	5 661,0
Декабрь	47 391,6	30 796,2	16 595,4	17 250,9	4 944,3	10 997,8	1 308,8	12 221,0	332,6	5 350,6	1 465,3	3 885,3
2022 год												
Январь	5 465,5	2 932,4	2 533,1	3 259,7	421,3	798,4	2 040,0	3 258,2	364,5	950,4	169,5	780,9
Февраль	9 595,9	5 647,7	3 948,2	5 259,3	891,0	1 675,3	2 692,9	4 338,9	629,9	1 672,3	329,3	1 342,9
Март	14 285,0	8 740,3	5 544,7	8 393,4	2 228,0	2 755,5	3 409,9	5 590,9	806,9	2 556,9	659,8	1 897,0
Апрель	19 101,7	11 914,9	7 186,9	11 461,4	3 293,3	3 894,6	4 273,6	6 687,8	1 154,9	3 617,7	855,6	2 762,1
Май	24 330,4	15 219,8	9 110,5	14 383,1	4 470,3	4 941,1	4 971,7	7 413,7	2 112,7	4 555,9	1 117,7	3 438,2
Июнь	29 553,0	18 489,8	11 063,2	17 608,0	5 471,7	6 108,1	6 028,1	8 568,6	2 365,7	6 157,1	1 401,9	4 755,2

Таблица 5.1.7

Показатели доходности банковской системы

Дата	Соотношение чистой прибыли до уплаты налога к совокупным активам (ROA)	Соотношение чистой прибыли к совокупному капиталу (ROE)	Соотношение чистых процентных доходов к совокупным активам	Соотношение чистых процентных доходов по кредитам к совокупным кредитным вложениям	Соотношение чистых процентных доходов к совокупным обязательствам	Соотношение чистой процентной маржи к совокупным активам
1	2	3	4	5	6	7
01.01.2021 г.	2,2	10,3	3,8	5,1	4,6	4,5
01.02.2021 г.	3,2	16,8	4,5	5,8	5,3	4,4
01.03.2021 г.	2,4	12,4	4,1	5,4	4,9	4,1
01.04.2021 г.	2,0	9,9	4,2	5,5	5,0	4,2
01.05.2021 г.	1,8	8,7	4,1	5,3	4,8	4,2
01.06.2021 г.	1,9	9,2	4,0	5,3	4,7	4,2
01.07.2021 г.	2,0	10,0	4,0	5,4	4,8	4,2
01.08.2021 г.	2,0	9,8	4,0	5,3	4,8	4,2
01.09.2021 г.	1,9	9,5	4,0	5,2	4,7	4,1
01.10.2021 г.	2,0	10,0	4,0	5,3	4,8	4,2
01.11.2021 г.	2,0	9,9	3,9	5,1	4,6	4,2
01.12.2021 г.	2,0	9,9	3,8	5,1	4,5	4,2
01.01.2022 г.	1,3	6,1	3,7	5,1	4,4	4,2
01.02.2022 г.	2,6	13,2	7,0	9,4	8,4	6,9
01.03.2022 г.	2,3	11,3	5,4	7,2	6,5	5,4
01.04.2022 г.	2,3	10,6	4,9	6,5	5,9	5,0
01.05.2022 г.	2,4	11,5	4,6	6,3	5,4	4,8
01.06.2022 г.	2,4	11,4	4,4	6,3	5,2	4,8
01.07.2022 г.	2,7	13,1	4,5	6,4	5,3	4,8

Таблица 5.1.8

Показатели финансовой устойчивости банковской системы в 2022 году
(на конец периода)

млрд. сум

Наименование показателей	Янв.	Фев.	Мар.	Апр.	Май	Июн.	Июл.	Авг.	Сен.	Окт.	Ноя.	Дек.
1	2	3	4	5	6	7	8	9	10	11	12	13
Отношение регулятивного капитала к активам, взвешенным с учетом риска	17,4	17,6	17,6	17,1	16,7	17,0						
Регулятивный капитал	72 104	74 419	76 142	76 359	76 816	77 684						
Активы взвешанные с учетом риска	414 538	422 106	432 016	447 382	459 303	456 857						
Отношение капитала первого уровня к активам, взвешенным с учетом риска	15,5	15,6	15,2	14,7	14,3	14,4						
Капитал первого уровня	64 302	65 786	65 465	65 888	65 774	65 819						
Активы взвешанные с учетом риска	414 538	422 106	432 016	447 382	459 303	456 857						
Отношение неработающих кредитов и займов за вычетом созданных резервов к регулятивному капиталу	13,5	14,0	13,9	15,9	15,6	13,8						
Неработающие кредиты и займы за вычетом созданных резервов	9 758	10 412	10 549	12 142	11 951	10 700						
Регулятивный капитал	72 104	74 419	76 142	76 359	76 816	77 684						
Отношение основного капитала первого уровня к активам, взвешенным с учетом риска	15,5	15,5	15,1	14,7	14,3	14,4						
Основной капитал первого уровня	64 107	65 590	65 270	65 692	65 579	65 624						
Активы взвешанные с учетом риска	414 538	422 106	432 016	447 382	459 303	456 857						
Отношение капитала первого уровня к всего активам	14,8	15,1	14,6	14,0	13,3	13,3						
Капитал первого уровня	64 302	65 786	65 465	65 888	65 774	65 819						
Всего активов	434 777	436 834	449 501	470 013	493 734	495 655						
Отношение неработающих кредитов и займов к валовым кредитам и займам	5,3	5,2	4,9	5,2	5,2	4,8						
Неработающие кредиты и займы	17 294	17 212	16 831	18 028	18 282	16 795						
Валовые кредиты и займы	328 683	331 796	345 280	345 296	350 582	348 765						
Отношение специальных резервов к неработающим кредитам и займам	43,6	39,5	37,3	32,6	34,6	36,3						
Специальные резервы	7 536	6 800	6 282	5 886	6 331	6 095						

Наименование показателей	Янв.	Фев.	Мар.	Апр.	Май	Июн.	Июл.	Авг.	Сен.	Окт.	Ноя.	Дек.
1	2	3	4	5	6	7	8	9	10	11	12	13
Неработающие кредиты и займы	17 294	17 212	16 831	18 028	18 282	16 795						
Рентабельность активов	2,5	2,3	2,3	2,4	2,4	2,7						
Чистая прибыль до налогообложения	11 161	10 034	10 227	10 853	10 934	12 314						
Всего активов	440 848	438 844	447 212	447 210	454 964	463 360						
Рентабельность собственного капитала	12,8	11,3	10,6	11,5	11,4	13,1						
Чистая прибыль после уплаты налогов	9 126	8 058	7 588	8 286	8 252	9 510						
Собственный капитал	71 122	71 203	71 625	71 849	72 132	72 677						
Отношение процентной маржи к валовому доходу	43,7	42,9	39,8	38,5	38,8	38,6						
Процентная маржа	2 533	3 948	5 545	7 187	9 111	11 063						
Валовый доход	5 793	9 207	13 938	18 648	23 494	28 671						
Отношение непроцентных расходов к валовому доходу	21,1	27,9	35,8	38,5	40,1	40,4						
Непроцентные расходы	1 220	2 566	4 984	7 188	9 411	11 580						
Валовый доход	5 793	9 207	13 938	18 648	23 494	28 671						
Отношение ликвидных активов к всего активам	16,9	17,1	16,2	19,0	19,8	21,6						
Ликвидные активы	73 454	74 560	73 041	89 164	97 570	107 226						
Всего активов	434 777	436 834	449 501	470 013	493 734	495 655						
Отношение ликвидных активов к краткосрочным обязательствам	44,3	44,9	42,4	46,4	46,0	50,4						
Ликвидные активы	73 454	74 560	73 041	89 164	97 570	107 226						
Краткосрочные обязательства	165 872	165 988	172 091	192 293	211 920	212 588						
Коэффициент покрытия ликвидности	169,5	171,4	162,0	187,5	195,8	208,7						
Высоколиквидные активы	66 333	66 758	64 942	81 510	90 849	97 117						
Общий чистый отток денежных средств	39 129	38 946	40 087	43 481	46 393	46 536						
Коэффициент чистого стабильного финансирования	115,4	115,4	113,3	114,2	114,6	116,1						
Доступная сумма стабильного финансирования	318 667	320 642	329 037	335 408	345 391	346 844						
Необходимая сумма стабильного финансирования	276 181	277 969	290 386	293 714	301 309	298 684						
Отношение чистой открытой валютной позиции к регулятивному капиталу	4,4	4,5	7,2	5,4	3,9	3,3						
Чистая открытая валютная позиция	3 167	3 324	5 463	4 134	3 033	2 547						
Регулятивный капитал	72 104	74 419	76 142	76 359	76 816	77 684						

Наименование показателей	Янв.	Фев.	Мар.	Апр.	Май	Июн.	Июл.	Авг.	Сен.	Окт.	Ноя.	Дек.
1	2	3	4	5	6	7	8	9	10	11	12	13
Дополнительные показатели												
Депозитные организации												
Отношение крупных рисков к капиталу первого уровня	184,5	181,1	196,1	199,9	202,2	195,8						
Объем крупных рисков	118 667	119 107	128 384	131 693	133 003	128 852						
Капитал первого уровня	64 302	65 786	65 465	65 888	65 774	65 819						
Географическое распределение кредитов в общем объеме кредитов												
Географическое распределение общей суммы кредитов: внутренняя экономика	100,0	100,0	100,0	100,0	99,9	100,0						
Кредиты внутренней экономике	328 584	331 697	345 164	345 199	350 344	348 670						
Географическое распределение общей суммы кредитов: страны с формирующимся рынком и развивающиеся страны Азии	0,0	0,0	0,0	0,0	0,1	0,0						
Кредиты странам с формирующимся рынком и развивающейся Азии	98	98 350	115 892	97 453	237 164	94 892						
Всего займов брутто	328 683	331 796	345 280	345 296	350 582	348 765						
Отношение валовой позиции по производным финансовым инструментам на стороне активов к регулятивному капиталу	0,2	0,2	0,3	0,3	0,2	0,2						
Валовая позиция по производным финансовым инструментам на стороне активов	161	154 015	241 632	196 699	158 224	165 129						
Регулятивный капитал	72 104	74 419	76 142	76 359	76 816	77 684						
Отношение валовой позиции по производным финансовым инструментам на стороне пассивов к регулятивному капиталу	0,3	0,3	0,3	0,3	0,3	0,3						
Валовая позиция по производным финансовым инструментам на стороне пассивов	209	203 233	224 346	226 994	221 274	251 715						
Регулятивный капитал	72 104	74 419	76 142	76 359	76 816	77 684						
Отношение дохода от трейдинговых операций к валовому доходу	6,1	8,4	17,5	22,5	25,2	10,9						
Доход от трейдинговых операций	353	775 701	2 441	4 195	5 924	3 120						

Наименование показателей	Янв.	Фев.	Мар.	Апр.	Май	Июн.	Июл.	Авг.	Сен.	Окт.	Ноя.	Дек.
1	2	3	4	5	6	7	8	9	10	11	12	13
Валовый доход	5 793	9 207	13 938	18 648	23 494	28 671						
Отношение расходов на персонал к непроцентным расходам	38,4	39,8	34,8	33,6	32,7	32,9						
Расходы на персонал	469	1 020	1 736	2 414	3 074	3 809						
Непроцентные расходы	1 220	2 566	4 984	7 188	9 411	11 580						
Отношение депозитов клиентов к совокупным кредитам и займам (без межбанковских)	41,3	40,6	41,0	42,7	44,3	46,4						
Депозиты клиентов	135 187	134 171	140 780	146 834	154 623	161 129						
Совокупные кредиты и займы (без межбанковских)	327 170	330 290	343 685	343 811	348 991	347 348						
Отношение валютных кредитов и займов к валовым кредитам и займам	48,8	48,6	49,3	48,2	47,7	47,5						
Валютные кредиты и займы	160 338	161 347	170 303	166 306	167 288	165 713						
Валовые кредиты и займы	328 683	331 796	345 280	345 296	350 582	348 765						
Отношение валютных обязательств к совокупным обязательствам	56,7	57,0	58,3	56,8	57,4	57,6						
Валютные обязательства	206 194	207 904	219 705	225 233	241 008	242 271						
Совокупные обязательства	363 758	364 847	376 927	396 512	420 029	420 874						
Рост кредита частному сектору	99,7	101,9	103,8	100,5	102,3	101,8						
Кредит частному сектору	249 706	254 435	264 187	265 557	270 276	275 178						
Рынки недвижимости												
Отношение кредитов и займов на жилую недвижимость к совокупным кредитам и займам	11,0	11,2	11,0	11,2	11,3	11,6						
Кредиты и займы на жилую недвижимость	36 285	37 083	37 820	38 826	39 637	40 627						
Совокупные кредиты и займы	328 683	331 796	345 280	345 296	350 582	348 765						

Таблица 5.1.9

Проблемные кредиты коммерческих банков (NPL)

млрд. сум

Дата	Кредиты			Проблемные кредиты (NPL)			Доля проблемных кредитов в общем объеме кредитов, в процентах		
	Всего	из них:		Всего	из них:		Всего	из них:	
		банки с государственной долей	другие банки		банки с государственной долей	другие банки		банки с государственной долей	другие банки
1	2	3	4	5	6	7	8	9	10
01.01.2021 г.	276 974,8	244 483,9	32 490,9	5 784,8	5 167,6	617,2	2,1	2,1	1,9
01.02.2021 г.	277 754,6	245 001,2	32 753,4	7 487,0	6 858,1	628,9	2,7	2,8	1,9
01.03.2021 г.	280 214,7	246 631,5	33 583,1	7 844,3	7 226,1	618,2	2,8	2,9	1,8
01.04.2021 г.	283 485,1	249 302,8	34 182,2	10 177,9	8 440,9	1 737,0	3,6	3,4	5,1
01.05.2021 г.	292 029,0	256 648,7	35 380,3	12 932,7	11 188,0	1 744,7	4,4	4,4	4,9
01.06.2021 г.	297 777,9	261 488,6	36 289,3	14 006,7	12 214,4	1 792,3	4,7	4,7	4,9
01.07.2021 г.	300 459,4	261 194,7	39 264,7	16 793,7	14 718,1	2 075,6	5,6	5,6	5,3
01.08.2021 г.	302 692,8	262 384,6	40 308,2	18 888,5	16 715,1	2 173,4	6,2	6,4	5,4
01.09.2021 г.	307 204,2	265 479,2	41 725,1	18 474,2	16 310,8	2 163,5	6,0	6,1	5,2
01.10.2021 г.	311 590,6	268 938,8	42 651,8	18 126,0	15 844,9	2 281,0	5,8	5,9	5,3
01.11.2021 г.	316 200,2	272 401,6	43 798,6	18 017,0	15 670,4	2 346,6	5,7	5,8	5,4
01.12.2021 г.	320 812,5	275 757,2	45 055,3	18 392,1	16 117,8	2 274,2	5,7	5,8	5,0
01.01.2022 г.	326 385,6	280 073,6	46 311,9	16 974,0	15 068,8	1 905,2	5,2	5,4	4,1
01.02.2022 г.	324 138,9	277 521,7	46 617,2	17 476,6	15 522,1	1 954,5	5,4	5,6	4,2
01.03.2022 г.	327 179,8	279 218,4	47 961,4	17 211,7	15 289,8	1 921,9	5,3	5,5	4,0
01.04.2022 г.	340 258,7	289 760,0	50 498,7	16 830,8	14 972,8	1 858,0	4,9	5,2	3,7
01.05.2022 г.	340 254,7	288 536,2	51 718,5	18 084,1	15 926,5	2 157,6	5,3	5,5	4,2
01.06.2022 г.	345 201,4	292 140,0	53 061,4	18 282,2	16 077,9	2 204,3	5,3	5,5	4,2
01.07.2022 г.	343 572,4	288 962,9	54 609,5	16 794,9	14 535,2	2 259,8	4,9	5,0	4,1

Таблица 5.1.10

Сравнительные показатели банковской системы

млрд. сум

Наименование показателей	Всего	из них:	
		банки с государственной долей	другие банки
1	2	3	4
01.01.2022 г.			
Соотношение активов к обязательствам, в %	119,0	118,9	119,1
Активы	444 922,5	362 421,9	82 500,6
Обязательства	374 004,9	304 726,7	69 278,2
Соотношение кредитов к депозитам, в %	209,0	268,7	89,2
Кредиты	326 385,6	280 073,6	46 311,9
Депозиты	156 189,8	104 248,0	51 941,8
01.02.2022 г.			
Соотношение активов к обязательствам, в %	119,5	119,4	119,8
Активы	434 777,3	354 897,5	79 879,7
Обязательства	363 919,0	297 220,9	66 698,1
Соотношение кредитов к депозитам, в %	214,3	277,4	119,8
Кредиты	357 401,4	277 521,7	79 879,7
Депозиты	166 745,3	100 047,2	66 698,1
01.03.2022 г.			
Соотношение активов к обязательствам, в %	119,7	119,6	119,9
Активы	436 833,7	356 140,2	80 693,4
Обязательства	365 001,7	297 694,0	67 307,7
Соотношение кредитов к депозитам, в %	220,5	282,8	96,7
Кредиты	327 179,8	279 218,4	47 961,4
Депозиты	148 349,6	98 745,7	49 603,9
01.04.2022 г.			
Соотношение активов к обязательствам, в %	119,2	119,2	119,3
Активы	449 500,9	364 731,9	84 769,0
Обязательства	377 168,5	306 100,4	71 068,1
Соотношение кредитов к депозитам, в %	221,2	283,7	97,7
Кредиты	340 258,7	289 760,0	50 498,7
Депозиты	153 790,2	102 126,1	51 664,1
01.05.2022 г.			
Соотношение активов к обязательствам, в %	118,5	118,5	118,2
Активы	470 014,7	378 844,1	91 170,6
Обязательства	396 710,5	319 583,6	77 126,9
Соотношение кредитов к депозитам, в %	210,4	274,7	91,2
Кредиты	340 254,7	288 536,2	51 718,5
Депозиты	161 734,8	105 028,8	56 706,0

Наименование показателей	Всего	из них:	
		банки с государственной долей	другие банки
1	2	3	4
01.06.2022 г.			
Соотношение активов к обязательствам, в %	117,5	117,5	117,6
Активы	493 734,4	397 380,1	96 354,3
Обязательства	420 187,1	338 234,1	81 953,1
Соотношение кредитов к депозитам, в %	198,5	258,8	87,0
Кредиты	345 201,4	292 140,0	53 061,4
Депозиты	173 894,5	112 889,0	61 005,5
01.07.2022 г.			
Соотношение активов к обязательствам, в %	117,8	117,9	117,4
Активы	495 655,4	394 973,3	100 682,1
Обязательства	420 873,8	335 109,1	85 764,7
Соотношение кредитов к депозитам, в %	185,7	240,4	84,2
Кредиты	343 572,4	288 962,9	54 609,5
Депозиты	185 062,1	120 189,5	64 872,7

Таблица 5.1.11

Сводный баланс коммерческих банков

Наименование показателей	01.01.2021 г.		01.07.2021 г.		01.01.2022 г.		01.07.2022 г.	
	млрд. сум	доля, в %	млрд. сум	доля, в %	млрд. сум	доля, в %	млрд. сум	доля, в %
1	2	3	4	5	6	7	8	9
Активы								
Кассовая наличность и другие платежные документы	9 734,6	2,7	10 371,4	2,6	10 686,3	2,4	12 080,3	2,4
К получению из Центрального банка	18 851,4	5,1	23 755,5	6,0	31 514,6	7,1	36 890,2	7,4
К получению из других банков - резидентов	13 146,0	3,6	12 774,7	3,2	13 302,5	3,0	14 954,9	3,0
К получению из других банков - нерезидентов	21 700,5	5,9	18 472,5	4,7	25 074,0	5,6	40 243,5	8,1
Инвестиции и другие ценные бумаги	9 447,7	2,6	13 689,0	3,5	19 633,7	4,4	25 782,7	5,2
Обязательства клиентов по финансовым инструментам	1 575,9	0,4	662,0	0,2	1 251,0	0,3	1 165,6	0,2
Кредиты, чистые	270 212,8	73,8	291 499,7	73,6	316 382,4	71,1	333 430,4	67,3
Основные средства, чистые	8 314,2	2,3	9 008,3	2,3	11 031,9	2,5	11 880,3	2,4
Начисленные проценты к получению	7 881,6	2,2	9 140,5	2,3	9 387,1	2,1	10 773,9	2,2
Другое собственное имущество банка	1 131,2	0,3	1 039,6	0,3	1 339,4	0,3	1 675,4	0,3
Другие активы	4 125,1	1,1	5 749,1	1,5	5 319,6	1,2	6 778,1	1,4
Итого активов	366 121,1	100,0	396 162,2	100,0	444 922,5	100,0	495 655,4	100,0
Обязательства								
Депозиты	114 746,9	37,3	126 114,5	37,8	156 189,8	41,8	185 062,1	44,0
К оплате в Центральный банк	1 089,2	0,4	232,2	0,1	708,8	0,2	1 410,6	0,3
К оплате в другие банки - резиденты	13 001,4	4,2	12 824,5	3,8	13 288,6	3,6	15 135,7	3,6
К оплате в другие банки - нерезиденты	3 175,4	1,0	3 263,0	1,0	4 670,8	1,2	19 339,4	4,6
Кредиты и лизинг к оплате	151 704,0	49,3	168 110,4	50,4	173 750,3	46,5	170 706,4	40,6
Выпущенные ценные бумаги	9 523,0	3,1	10 400,6	3,1	10 612,7	2,8	10 636,4	2,5
Субординированные долги	3 999,5	1,3	4 198,2	1,3	4 248,5	1,1	5 245,4	1,2
Начисленные проценты к оплате	3 714,8	1,2	3 456,0	1,0	3 960,0	1,1	4 352,7	1,0
Другие обязательства	6 815,6	2,2	4 768,9	1,4	6 575,4	1,8	8 984,9	2,1
Итого обязательств	307 769,9	100,0	333 368,2	100,0	374 004,9	100,0	420 873,8	100,0
Капитал								
Уставный капитал	44 655,8	76,5	46 131,9	73,5	54 760,0	77,2	57 205,1	76,5
Добавленный капитал	434,6	0,7	496,8	0,8	675,5	1,0	862,9	1,2
Резервный капитал	5 205,9	8,9	5 308,7	8,5	8 452,2	11,9	6 454,5	8,6
Нераспределенная прибыль	8 055,0	13,8	10 856,6	17,3	7 029,9	9,9	10 259,0	13,7
Итого капитала	58 351,3	100,0	62 794,0	100,0	70 917,6	100,0	74 781,6	100,0

Таблица 5.1.12

Отдельные показатели деятельности коммерческих банков, сгруппированных по величине активов
(по состоянию на 1 июля 2022 года)

млрд. сум

Наименование показателей	Всего		Распределение коммерческих банков, сгруппированных по величине активов							
			до 3 трлн. сум		от 3 до 10 трлн. сум		от 10 до 30 трлн. сум		30 трлн. сум и выше	
	количество банков	сумма	количество банков	сумма	количество банков	сумма	количество банков	сумма	количество банков	сумма
1	2	3	4	5	6	7	8	9	10	11
Активы										
Активы	33	495 655,4	14	15 175,5	6	38 146,4	8	137 606,5	5	304 727,0
Кредиты, всего	33	343 572,4	14	8 443,5	6	17 496,3	8	95 123,4	5	222 509,2
Кредиты физическим лицам	33	80 461,1	14	3 593,3	6	5 083,2	8	34 575,3	5	37 209,3
Кредиты юридическим лицам	33	263 111,3	14	4 850,1	6	12 413,1	8	60 548,1	5	185 300,0
Краткосрочные кредиты	33	33 756,7	14	1 642,0	6	3 551,1	8	10 117,7	5	18 445,8
Долгосрочные кредиты	33	309 815,7	14	6 801,5	6	13 945,2	8	85 005,6	5	204 063,5
Кредиты в национальной валюте	33	177 859,1	14	6 629,2	6	10 834,0	8	64 445,0	5	95 951,0
Кредиты в иностранной валюте	33	165 713,2	14	1 814,3	6	6 662,3	8	30 678,4	5	126 558,3
Капитал и финансовый результат										
Капитал, всего	33	74 781,6	14	3 030,5	6	6 166,0	8	21 487,8	5	44 097,4
Показатель достаточности капитала, в процентах	33	17,0	14	18,9	6	20,0	8	15,9	5	17,1
Чистая прибыль	33	4 755,2	14	121,4	6	779,7	8	1 744,1	5	2 110,0
Рентабельность активов, в процентах	33	2,7	14	2,6	6	5,5	8	3,3	5	2,0
Рентабельность капитала, в процентах	33	13,1	14	8,4	6	26,6	8	17,1	5	9,7
Обязательства										
Депозиты	33	185 062,1	14	9 346,4	6	26 043,5	8	63 407,4	5	86 264,9

Таблица 5.1.13

Группировка коммерческих банков по величине капитала

Наименование показателей	Всего		из них:											
			до 100 млрд. сум		от 100 до 300 млрд. сум		от 300 до 500 млрд. сум		от 500 млрд. сум до 1 трлн. сум		от 1 до 2 трлн. сум		2 трлн. сум и выше	
	кол-во банков	сумма, млрд. сум	кол-во банков	доля, в %	кол-во банков	доля, в %	кол-во банков	доля, в %	кол-во банков	доля, в %	кол-во банков	доля, в %	кол-во банков	доля, в %
1	2	3	4	5	6	7	8	9	10	11	12	13	14	15
01.01.2022 г.														
Совокупный капитал	33	70 917,6	2	0,1	8	1,8	5	2,6	2	2,1	8	17,3	8	76,0
в т.ч. уставный капитал	33	54 760,0	2	0,2	11	2,8	7	4,7	3	4,4	3	8,2	7	79,7
01.02.2022 г.														
Совокупный капитал	33	70 858,3	1	0,1	10	2,3	4	2,2	2	2,0	8	17,3	8	76,1
в т.ч. уставный капитал	33	54 874,2	1	0,1	12	3,0	7	4,7	3	4,4	3	8,2	7	79,6
01.03.2022 г.														
Совокупный капитал	33	71 832,4	1	0,1	10	2,2	4	2,2	2	2,0	8	17,3	8	76,1
в т.ч. уставный капитал	33	56 262,2	1	0,1	12	3,0	7	4,7	3	4,2	3	8,0	7	80,0
01.04.2022 г.														
Совокупный капитал	33	72 332,4	2	0,2	9	2,1	4	2,2	2	2,1	8	17,5	8	75,9
в т.ч. уставный капитал	33	56 279,5	1	0,1	12	3,0	7	4,7	3	4,2	3	8,0	7	80,0
01.05.2022 г.														
Совокупный капитал	33	73 304,2	2	0,2	9	2,1	4	2,2	2	2,1	7	14,9	9	78,6
в т.ч. уставный капитал	33	56 496,9	1	0,1	12	3,0	7	4,7	3	4,2	3	8,0	7	80,1
01.06.2022 г.														
Совокупный капитал	33	73 547,2	2	0,2	9	2,1	4	2,3	2	2,1	7	15,1	9	78,2
в т.ч. уставный капитал	33	57 178,0	1	0,1	12	2,9	6	4,0	4	5,2	3	7,9	7	80,0
01.07.2022 г.														
Совокупный капитал	33	74 781,6	2	0,2	9	2,2	3	1,6	3	2,8	6	12,6	10	80,6
в т.ч. уставный капитал	33	57 205,1	1	0,1	12	3,0	6	4,0	4	5,2	3	7,9	7	79,9

Таблица 5.1.14

Сводный баланс микрокредитных организаций

Наименование показателей	01.01.2021 г.		01.07.2021 г.		01.01.2022 г.		01.07.2022 г.	
	млрд. сум	доля, в %	млрд. сум	доля, в %	млрд. сум	доля, в %	млрд. сум	доля, в %
1	2	3	4	5	6	7	8	9
Активы								
Кассовая наличность	5,8	0,7	8,2	0,8	12,2	1,0	13,8	0,9
К получению из банков	20,5	2,4	29,3	2,9	29,3	2,3	40,8	2,5
Кредиты и микролизинг, чистые	745,4	86,3	870,3	86,3	1 123,9	88,3	1 429,2	88,6
Основные средства, чистые	25,3	2,9	30,1	3,0	37,5	2,9	39,3	2,4
Начисленные проценты к получению	49,6	5,7	43,2	4,3	41,5	3,3	48,2	3,0
Другие активы	17,1	2,0	27,0	2,7	28,0	2,2	41,6	2,6
Итого активов	863,7	100,0	1 008,0	100,0	1 272,4	100,0	1 612,8	100,0
Обязательства								
Кредиты и лизинг к оплате	312,7	94,2	437,0	93,2	555,5	94,8	694,9	93,0
Начисленные проценты к оплате	8,1	2,4	14,8	3,2	13,2	2,2	21,8	2,9
Начисленные налоги к оплате	3,9	1,2	3,1	0,7	4,5	0,8	4,5	0,6
Другие обязательства	7,4	2,2	13,8	2,9	12,8	2,2	25,9	3,5
Итого обязательств	332,0	100,0	468,7	100,0	586,0	100,0	747,1	100,0
Капитал								
Уставный капитал	325,7	61,3	343,9	63,8	377,1	54,9	442,9	51,2
Резервный капитал	22,4	4,2	30,0	5,6	31,6	4,6	37,6	4,3
Нераспределенная прибыль	183,6	34,5	165,3	30,7	277,7	40,5	385,3	44,5
Итого капитала	531,7	100,0	539,3	100,0	686,4	100,0	865,7	100,0

Таблица 5.1.15

Отдельные показатели деятельности микрокредитных организаций, сгруппированных по величине активов
(по состоянию на 1 июля 2022 года)

млрд. сум

Наименование показателей	Всего		Распределение микрокредитных организаций, ранжированных по величине активов							
			до 1 млрд. сум		от 1 до 5 млрд. сум		от 5 до 10 млрд. сум		10 млрд. сум и выше	
	количество микрокредитных организаций	сумма	количество микрокредитных организаций	сумма	количество микрокредитных организаций	сумма	количество микрокредитных организаций	сумма	количество микрокредитных организаций	сумма
1	2	3	4	5	6	7	8	9	10	11
Активы										
Активы, всего	74	1 612,8			30	99,7	17	129,4	27	1 383,7
Кредиты и микролизинг	74	1 429,2			30	73,3	17	107,5	27	1 248,3
Капитал										
Капитал, всего	74	865,7			30	78,7	17	77,6	27	709,5
Уставный капитал	74	442,9			30	68,7	17	53,9	27	320,3
Обязательства										
Обязательства, всего	74	747,1			30	21,1	17	51,8	27	674,3
Кредиты и лизинг к оплате	74	461,3			30	5,4	17	25,6	27	430,2

Таблица 5.1.16

Группировка микрокредитных организаций по величине капитала

Наименование показателей	Всего		из них:							
			до 1 млрд. сум		от 1 до 3 млрд. сум		от 3 до 10 млрд. сум		10 млрд. сум и выше	
	кол-во	сумма, млрд. сум	кол-во	доля, в %	кол-во	доля, в %	кол-во	доля, в %	кол-во	доля, в %
1	2	3	4	5	6	7	8	9	10	11
01.01.2022 г.										
Совокупный капитал	70	686,4	1	0,1	24	7,8	32	25,9	13	66,2
в т.ч. уставный капитал	70	377,1			44	25,1	17	23,7	9	51,2
01.02.2022 г.										
Совокупный капитал	71	699,5	1	0,1	27	8,7	30	24,8	13	66,3
в т.ч. уставный капитал	71	379,7			45	25,6	17	23,5	9	50,9
01.03.2022 г.										
Совокупный капитал	71	726,0	2	0,3	24	7,5	31	23,5	14	68,8
в т.ч. уставный капитал	71	386,2			45	25,2	16	20,8	10	54,0
01.04.2022 г.										
Совокупный капитал	71	742,9	2	0,2	25	7,8	28	20,2	16	71,8
в т.ч. уставный капитал	71	391,8			45	25,0	16	20,5	10	54,4
01.05.2022 г.										
Совокупный капитал	71	770,3	1	0,1	23	6,7	30	19,9	17	73,2
в т.ч. уставный капитал	71	400,2			44	24,0	17	21,5	10	54,5
01.06.2022 г.										
Совокупный капитал	72	797,7	1	0,1	24	6,8	30	19,9	17	73,2
в т.ч. уставный капитал	72	404,0			44	23,8	18	22,2	10	54,0
01.07.2022 г.										
Совокупный капитал	74	865,7	2	0,2	25	6,6	30	18,8	17	74,4
в т.ч. уставный капитал	74	442,9			46	22,4	18	20,6	10	56,9

Таблица 5.1.17

Сводный баланс ломбардов

Наименование показателей	01.01.2021 г.		01.07.2021 г.		01.01.2022 г.		01.07.2022 г.	
	млрд. сум	доля, в %	млрд. сум	доля, в %	млрд. сум	доля, в %	млрд. сум	доля, в %
1	2	3	4	5	6	7	8	9
Активы								
Кассовая наличность	1,6	1,1	1,9	1,0	3,5	1,7	3,6	1,5
К получению из банков	2,5	1,7	4,9	2,7	7,6	3,6	11,0	4,6
Кредиты, чистые	125,6	85,9	155,5	85,1	175,5	84,1	200,1	83,1
Основные средства, чистые	3,4	2,3	3,1	1,7	4,2	2,0	4,5	1,9
Начисленные проценты к получению	6,4	4,4	7,4	4,1	8,4	4,0	9,5	4,0
Другие активы	6,7	4,6	9,9	5,4	9,6	4,6	12,2	5,1
Итого активов	146,2	100,0	182,7	100,0	208,8	100,0	240,8	100,0
Обязательства								
Кредиты и лизинг к оплате	11,2	61,8	15,8	64,8	12,5	60,8	14,8	67,0
Начисленные проценты к оплате	0,6	3,5	1,0	3,9	0,4	2,0	0,9	4,3
Начисленные налоги к оплате	1,3	7,3	1,8	7,3	2,2	10,9	2,0	9,2
Другие обязательства	5,0	27,4	5,8	24,0	5,4	26,4	4,3	19,5
Итого обязательств	18,1	100,0	24,3	100,0	20,6	100,0	22,1	100,0
Капитал								
Уставный капитал	52,2	40,7	58,3	36,8	68,2	36,2	72,9	33,3
Резервный капитал	6,5	5,1	6,9	4,4	7,2	3,8	8,3	3,8
Нераспределенная прибыль	69,4	54,2	93,2	58,8	112,8	60,0	137,5	62,9
Итого капитала	128,1	100,0	158,4	100,0	188,2	100,0	218,7	100,0

Таблица 5.1.18

Отдельные показатели деятельности ломбардов, сгруппированных по величине активов
(по состоянию на 1 июля 2022 года)

млрд. сум

Наименование показателей	Всего		Распределение ломбардов, ранжированных по величине активов							
			до 500 млн. сум		от 500 млн. сум до 1 млрд. сум		от 1 до 2 млрд. сум		2 млрд. сум и выше	
	количество ломбардов	сумма	количество ломбардов	сумма	количество ломбардов	сумма	количество ломбардов	сумма	количество ломбардов	сумма
1	2	3	4	5	6	7	8	9	10	11
Активы										
Активы, всего	77	240,8	2	1,0	15	10,6	20	28,9	40	200,4
Кредиты	77	200,1	2	0,7	15	7,6	20	23,7	40	168,1
Капитал										
Капитал, всего	77	218,7	2	0,8	15	9,5	20	24,8	40	183,7
Уставный капитал	77	72,9	2	1,0	15	7,9	20	14,9	40	49,1
Обязательства										
Обязательства, всего	77	22,1	2	0,2	15	1,1	20	4,1	40	16,8
Полученные кредиты и лизинг	77	6,4	2		15		20	1,3	40	5,0

Таблица 5.1.19

Группировка ломбардов по величине капитала

Наименование показателей	Всего		из них:							
			до 500 млн. сум		от 500 млн. до 1 млрд. сум		от 1 до 3 млрд. сум		3 млрд. сум и выше	
	кол-во	сумма, млрд. сум	кол-во	доля, в %	кол-во	доля, в %	кол-во	доля, в %	кол-во	доля, в %
1	2	3	4	5	6	7	8	9	10	11
01.01.2022 г.										
Совокупный капитал	73	188,2	4	0,9	13	4,6	34	31,5	22	63,1
в т.ч. уставный капитал	73	68,2			46	41,7	26	52,8	1	5,5
01.02.2022 г.										
Совокупный капитал	73	189,1	4	0,9	12	4,0	35	32,7	22	62,4
в т.ч. уставный капитал	73	68,1			46	41,7	26	52,7	1	5,5
01.03.2022 г.										
Совокупный капитал	74	194,5	4	0,8	14	4,8	34	32,1	22	62,3
в т.ч. уставный капитал	74	68,9			47	42,4	26	52,2	1	5,5
01.04.2022 г.										
Совокупный капитал	76	202,4	4	0,7	15	4,7	34	30,6	23	63,9
в т.ч. уставный капитал	76	70,6			48	42,3	27	52,3	1	5,3
01.05.2022 г.										
Совокупный капитал	76	206,7	5	0,9	15	4,8	33	30,4	23	63,8
в т.ч. уставный капитал	76	71,6			48	41,7	26	48,7	2	9,5
01.06.2022 г.										
Совокупный капитал	76	213,1	6	1,1	15	5,0	30	26,6	25	67,3
в т.ч. уставный капитал	76	71,8			47	40,4	27	50,1	2	9,5
01.07.2022 г.										
Совокупный капитал	77	218,7	5	0,9	16	5,2	29	24,1	27	69,8
в т.ч. уставный капитал	77	72,9			47	39,8	28	50,9	2	9,4

5.2. Привлеченные средства

Таблица 5.2.1

Депозиты, привлеченные коммерческими банками

млрд. сум

Период	Итого	в национальной валюте			в иностранной валюте		
		всего	из них:		всего	из них:	
			от физических лиц	от юридических лиц		от физических лиц	от юридических лиц
1	2	3	4	5	6	7	8
2021 год	3 288 100,3	2 567 152,4	368 122,5	2 199 029,9	720 947,8	155 142,6	565 805,2
Январь	181 621,9	140 702,6	19 749,7	120 952,9	40 919,3	8 715,2	32 204,1
Февраль	200 417,3	157 928,8	21 757,7	136 171,1	42 488,5	9 382,1	33 106,4
Март	238 588,0	187 607,9	27 806,0	159 801,9	50 980,2	10 971,5	40 008,7
Апрель	247 197,4	195 348,2	28 246,9	167 101,2	51 849,3	11 524,9	40 324,3
Май	255 621,0	194 138,5	29 361,0	164 777,5	61 482,5	12 097,3	49 385,3
Июнь	277 216,1	214 474,1	29 709,4	184 764,6	62 742,1	13 888,9	48 853,2
Июль	260 897,0	203 680,7	28 430,4	175 250,3	57 216,3	12 335,9	44 880,4
Август	302 364,5	239 298,8	32 950,0	206 348,8	63 065,7	15 469,8	47 595,9
Сентябрь	283 857,9	219 839,2	31 010,6	188 828,6	64 018,7	14 531,3	49 487,5
Октябрь	306 421,8	236 462,0	33 918,1	202 543,9	69 959,9	15 725,9	54 234,0
Ноябрь	337 624,3	268 394,6	39 564,3	228 830,3	69 229,8	15 557,6	53 672,2
Декабрь	396 273,0	309 277,3	45 618,4	263 658,9	86 995,7	14 942,4	72 053,3
2022 год	2 151 387,3	1 687 752,6	279 994,4	1 407 758,2	463 634,7	123 852,7	339 782,0
Январь	295 378,2	237 737,3	35 040,5	202 696,8	57 640,9	12 543,3	45 097,5
Февраль	291 661,3	228 760,2	37 639,9	191 120,2	62 901,1	13 390,2	49 510,9
Март	336 051,3	265 860,3	45 556,6	220 303,6	70 191,1	15 697,0	54 494,0
Апрель	398 841,9	318 824,9	53 033,1	265 791,8	80 016,9	22 017,3	57 999,6
Май	372 556,8	285 888,4	48 169,4	237 719,0	86 668,4	25 025,5	61 642,9
Июнь	456 897,9	350 681,6	60 554,8	290 126,7	106 216,3	35 179,3	71 037,0

Таблица 5.2.2

Депозиты, привлеченные коммерческими банками
(по видам и срокам)

млрд. сум

Период	Всего	в том числе:													
		до востре- бования	из них в банков- ских плас- тиковых картах	сберега- тельные	из них:					срочные	из них:				
					до 30 дней	31-90 дней	91-180 дней	181-365 дней	свыше 1 года		до 30 дней	31-90 дней	91-180 дней	181-365 дней	свыше 1 года
1	2	3	4	5	6	7	8	9	10	11	12	13	14	15	16
2021 год	3 288 100,3	2 949 881,8	330 631,2	252 363,7	106 309,6	212,8	564,7	5 598,9	139 677,7	85 854,8	6 095,6	5 825,6	8 292,5	14 863,0	50 778,1
Январь	181 621,9	161 253,0	18 091,6	13 774,3	8 111,8	27,3	103,5	3 075,1	2 456,7	6 594,6	461,7	723,7	934,3	1 561,5	2 913,4
Февраль	200 417,3	177 693,1	18 717,6	15 747,1	8 092,7	16,6	72,6	85,5	7 479,6	6 977,1	661,0	382,5	374,1	1 427,5	4 132,0
Март	238 588,0	215 524,5	24 313,2	16 852,2	9 150,1	42,4	62,3	155,7	7 441,7	6 211,4	104,7	747,6	683,8	802,4	3 872,8
Апрель	247 197,4	223 841,0	25 046,6	15 795,4	8 405,5	4,9	63,9	148,1	7 173,0	7 561,0	881,3	1 016,5	777,9	972,7	3 912,6
Май	255 621,0	231 215,1	26 509,0	16 768,3	8 688,7	4,1	42,2	111,9	7 921,4	7 637,6	720,5	369,5	1 125,7	811,3	4 610,7
Июнь	277 216,1	249 989,3	26 484,4	19 334,4	9 799,8	3,2	39,1	115,0	9 377,3	7 892,5	344,5	313,1	381,7	3 087,2	3 766,0
Июль	260 897,0	236 625,4	25 308,6	17 998,3	8 283,2	3,8	36,3	78,1	9 596,9	6 273,2	484,0	195,4	342,5	620,3	4 631,0
Август	302 364,5	269 700,5	29 492,6	26 741,4	7 962,2	3,9	37,6	74,5	18 663,1	5 922,7	319,9	326,8	435,3	780,1	4 060,6
Сентябрь	283 857,9	254 804,7	28 235,6	23 089,1	7 632,2	6,7	27,5	153,8	15 268,9	5 964,2	282,3	476,2	1 595,6	882,7	2 727,3
Октябрь	306 421,8	275 378,2	31 846,0	23 842,7	9 022,2	6,2	18,6	416,4	14 379,3	7 200,9	1 077,5	325,1	615,4	1 163,9	4 019,1
Ноябрь	337 624,3	298 828,1	34 857,2	31 044,1	10 334,1	50,8	17,1	392,6	20 249,6	7 752,1	278,2	363,1	529,9	1 525,4	5 055,4
Декабрь	396 273,0	355 029,0	41 728,9	31 376,4	10 827,1	43,1	44,0	792,1	19 670,1	9 867,6	480,1	586,1	496,2	1 228,0	7 077,1
2022 год	2 151 387,3	1 896 631,2	258 935,2	193 505,4	51 227,9	1 166,1	111,1	1 857,9	139 142,3	61 250,7	2 811,7	3 179,3	2 942,0	8 781,4	43 536,4
Январь	295 378,2	254 694,5	32 643,2	32 610,1	9 203,9	1 040,0	22,4	132,7	22 211,1	8 073,6	1 011,7	224,5	314,0	1 191,1	5 332,2
Февраль	291 661,3	259 678,1	34 338,3	23 093,4	8 057,5	9,9	12,4	243,6	14 770,0	8 889,8	370,0	597,5	555,0	972,6	6 394,7
Март	336 051,3	300 776,2	41 667,2	23 770,7	7 521,4	83,1	20,5	243,6	15 902,1	11 504,4	463,3	560,8	456,4	1 056,9	8 967,1
Апрель	398 841,9	346 630,0	47 386,1	41 009,9	7 775,4	26,9	32,3	371,3	32 804,1	11 201,9	584,8	978,4	688,3	2 346,1	6 604,4
Май	372 556,8	330 178,1	44 750,2	32 930,6	6 519,4	4,3	16,4	393,8	25 996,7	9 448,2	260,3	244,9	392,7	970,3	7 580,0
Июнь	456 897,9	404 674,3	58 150,3	40 090,7	12 150,3	2,0	7,0	473,0	27 458,3	12 132,8	121,5	573,3	535,6	2 244,4	8 658,0

Таблица 5.2.3

Остатки депозитов в коммерческих банках

млрд. сум

Дата	Итого	в национальной валюте			в иностранной валюте		
		всего	из них:		всего	из них:	
			физических лиц	юридических лиц		физических лиц	юридических лиц
1	2	3	4	5	6	7	8
01.01.2021 г.	114 746,9	65 318,3	17 019,2	48 299,2	49 428,5	10 384,4	39 044,2
01.02.2021 г.	111 035,3	62 043,7	16 220,7	45 823,1	48 991,6	10 740,6	38 250,9
01.03.2021 г.	113 113,9	64 265,4	16 776,7	47 488,7	48 848,5	10 797,2	38 051,3
01.04.2021 г.	115 088,5	65 349,4	16 834,1	48 515,4	49 739,1	10 987,0	38 752,1
01.05.2021 г.	118 440,9	69 527,3	17 557,0	51 970,4	48 913,6	11 024,1	37 889,5
01.06.2021 г.	126 239,0	72 686,1	18 318,4	54 367,7	53 552,9	11 200,2	42 352,7
01.07.2021 г.	126 114,5	75 193,8	19 291,5	55 902,4	50 920,7	11 456,1	39 464,6
01.08.2021 г.	128 725,4	76 363,0	19 849,7	56 513,3	52 362,3	11 864,4	40 497,9
01.09.2021 г.	131 324,1	78 856,7	20 945,7	57 911,0	52 467,4	11 823,9	40 643,5
01.10.2021 г.	134 405,8	81 157,2	21 107,4	60 049,8	53 248,5	11 823,0	41 425,5
01.11.2021 г.	140 179,4	85 389,1	21 963,5	63 425,6	54 790,4	11 930,9	42 859,5
01.12.2021 г.	143 496,1	88 035,4	22 145,7	65 889,7	55 460,7	12 095,2	43 365,4
01.01.2022 г.	156 189,8	95 578,2	24 797,0	70 781,2	60 611,7	12 508,9	48 102,8
01.02.2022 г.	149 560,9	92 297,6	23 533,4	68 764,3	57 263,2	13 137,3	44 126,0
01.03.2022 г.	148 349,6	91 215,7	24 221,1	66 994,6	57 133,9	13 261,6	43 872,3
01.04.2022 г.	153 790,2	93 219,0	23 662,6	69 556,4	60 571,2	15 040,9	45 530,3
01.05.2022 г.	161 734,8	100 359,3	27 633,72	72 725,6	61 375,5	15 707,3	45 668,2
01.06.2022 г.	173 894,5	105 629,9	27 756,9	77 873,0	68 264,6	16 656,1	51 608,5
01.07.2022 г.	185 062,1	109 076,4	29 981,5	79 094,8	75 985,8	19 152,0	56 833,8

Таблица 5.2.4

Остатки депозитов в коммерческих банках
(по видам и срокам)

млрд. сум

Дата	Всего	в том числе:													
		до востре- бования	из них в банков- ских плас- тиковых картах	сберега- тельные	из них:					срочные	из них:				
					до 30 дней	31-90 дней	91-180 дней	181-365 дней	свыше 1 года		до 30 дней	31-90 дней	91-180 дней	181-365 дней	свыше 1 года
1	2	3	4	5	6	7	8	9	10	11	12	13	14	15	16
01.01.2021 г.	114 746,9	53 819,2	7 515,2	11 115,6	483,7	205,4	334,8	628,0	9 463,7	49 812,1	1 275,7	2 125,3	2 233,1	5 688,6	38 489,4
01.02.2021 г.	111 035,3	49 162,6	6 516,9	10 575,2	474,2	176,9	334,3	523,5	9 066,4	51 297,5	576,5	1 804,4	2 846,9	6 780,1	39 289,5
01.03.2021 г.	113 113,9	48 523,9	6 856,5	11 009,9	911,6	134,4	308,5	246,0	9 409,4	53 580,1	770,5	1 434,5	2 630,6	7 246,0	41 498,5
01.04.2021 г.	115 088,5	50 519,5	6 512,4	10 873,0	416,8	88,8	255,1	236,7	9 875,5	53 696,0	90,4	1 391,2	2 397,4	7 934,1	41 882,9
01.05.2021 г.	118 440,9	50 830,8	6 857,9	10 593,0	403,0	16,7	225,4	227,7	9 720,2	57 017,2	931,4	1 770,7	2 714,0	8 289,0	43 312,1
01.06.2021 г.	126 239,0	55 361,1	7 090,3	11 867,0	457,9	12,2	160,0	227,4	11 009,6	59 010,9	714,3	1 422,2	3 648,7	8 088,0	45 137,6
01.07.2021 г.	126 114,5	54 153,7	7 619,2	11 325,9	758,4	10,9	122,9	212,6	10 221,1	60 634,9	359,5	1 178,8	3 487,5	10 012,5	45 596,7
01.08.2021 г.	128 725,4	55 025,0	7 885,8	11 631,6	1 304,3	12,3	103,6	195,5	10 015,9	62 068,8	503,0	868,9	3 154,4	9 835,1	47 707,5
01.09.2021 г.	131 324,1	56 782,1	8 617,4	11 873,9	468,2	12,0	96,1	176,2	11 121,4	62 668,1	324,0	841,1	3 080,2	9 958,0	48 464,7
01.10.2021 г.	134 405,8	58 201,8	8 241,0	11 400,9	375,8	14,7	87,0	203,8	10 719,5	64 803,1	330,7	1 101,1	3 936,0	10 366,3	49 069,0
01.11.2021 г.	140 179,4	59 917,9	8 312,9	11 872,5	450,7	13,2	71,9	476,4	10 860,3	68 389,0	1 046,8	1 267,4	3 831,7	11 034,0	51 209,1
01.12.2021 г.	143 496,1	61 157,5	7 806,9	12 798,5	705,8	57,8	111,8	454,4	11 468,7	69 540,0	322,4	1 075,6	3 557,6	11 232,9	53 351,5
01.01.2022 г.	156 189,8	69 207,7	10 179,6	13 746,4	552,1	92,8	128,8	1 139,7	11 832,9	73 235,7	541,6	1 186,2	3 631,5	10 476,5	57 399,9
01.02.2022 г.	149 560,9	60 923,3	7 976,4	14 106,7	618,7	1 014,2	57,9	612,5	11 803,4	74 530,8	818,4	1 273,6	3 480,7	9 504,0	59 454,2
01.03.2022 г.	148 349,6	57 566,5	8 255,9	12 797,9	532,0	17,2	50,0	545,3	11 653,3	77 985,2	472,9	1 549,3	3 483,7	9 033,8	63 445,6
01.04.2022 г.	153 790,2	59 927,3	8 447,2	12 814,2	409,0	87,8	46,7	510,5	11 760,2	81 048,7	545,5	1 537,3	2 765,5	9 365,5	66 834,9
01.05.2022 г.	161 734,8	64 617,4	11 245,3	13 823,2	613,7	105,3	59,6	743,9	12 300,6	83 294,2	430,7	2 234,1	3 117,4	10 266,5	67 245,5
01.06.2022 г.	173 894,5	74 729,4	10 738,8	13 855,2	488,3	12,6	29,5	848,6	12 476,1	85 310,0	411,0	2 065,3	2 499,6	9 993,1	70 340,9
01.07.2022 г.	185 062,1	83 759,0	12 688,8	13 947,1	478,9	3,6	12,2	1 015,2	12 437,2	87 356,0	122,0	1 700,8	2 309,9	10 113,3	73 109,9

Таблица 5.2.5

Депозиты, привлеченные коммерческими банками от физических лиц в национальной валюте
(по видам и срокам)

млрд. сум

Период	Всего	в том числе:													
		до востре- бования	из них в банков- ских плас- тиковых картах	сберега- тельные	из них:					срочные	из них:				
					до 30 дней	31-90 дней	91-180 дней	181-365 дней	свыше 1 года		до 30 дней	31-90 дней	91-180 дней	181-365 дней	свыше 1 года
1	2	3	4	5	6	7	8	9	10	11	12	13	14	15	16
2021 год	368 122,5	338 413,5	295 882,9	8 257,1	289,2	45,0	495,6	1 045,9	6 381,4	21 451,9	234,9	2 503,0	1 081,2	1 670,8	15 962,1
Январь	19 749,7	18 061,7	15 897,7	569,6	18,6	21,3	83,8	50,1	395,8	1 118,4	13,8	218,0	142,3	146,3	598,0
Февраль	21 757,7	19 265,8	16 727,7	913,1	19,2	8,2	70,3	65,1	750,3	1 578,7	28,4	215,6	36,9	211,9	1 085,9
Март	27 806,0	25 013,9	21 836,8	702,4	20,9	5,4	61,3	104,2	510,6	2 089,7	27,5	277,3	49,5	128,3	1 607,0
Апрель	28 246,9	25 467,1	22 498,2	720,4	22,0	1,3	63,6	91,2	542,3	2 059,4	25,5	260,4	70,0	197,1	1 506,5
Май	29 361,0	26 699,6	23 594,7	665,2	17,7	1,1	41,1	83,5	521,8	1 996,1	34,8	232,1	79,9	177,7	1 471,7
Июнь	29 709,4	27 217,7	23 883,1	664,2	19,5	0,4	35,6	74,4	534,4	1 827,5	24,8	164,6	74,7	156,2	1 407,3
Июль	28 430,4	25 977,1	23 124,4	657,7	15,4	1,4	33,8	49,5	557,6	1 795,7	6,5	121,7	49,5	121,6	1 496,4
Август	32 950,0	30 292,7	26 236,2	750,3	26,9	0,9	29,8	67,5	625,2	1 907,1	27,8	270,2	57,0	94,8	1 457,2
Сентябрь	31 010,6	28 706,6	25 069,0	647,0	27,3	0,7	22,9	77,2	519,0	1 656,9	7,5	165,9	217,5	100,4	1 165,7
Октябрь	33 918,1	31 878,2	28 298,8	621,9	27,9	1,0	17,8	126,9	448,3	1 418,0	17,5	173,0	62,9	104,3	1 060,3
Ноябрь	39 564,3	36 869,5	31 084,1	669,9	28,7	1,3	16,2	153,2	470,4	2 024,9	9,0	242,7	132,3	122,1	1 518,8
Декабрь	45 618,4	42 963,7	37 632,1	675,4	45,2	2,1	19,5	103,2	505,5	1 979,4	11,7	161,5	108,7	110,2	1 587,4
2022 год	279 994,4	257 340,3	226 348,5	5 228,5	75,4	44,5	82,8	1 025,3	4 000,5	17 425,6	97,6	1 083,2	1 211,0	1 897,3	13 136,4
Январь	35 040,5	32 441,3	29 280,1	559,8	12,1	1,5	15,2	80,6	450,6	2 039,4	6,7	117,7	124,1	272,8	1 518,0
Февраль	37 639,9	35 095,6	31 009,1	586,9	14,0	7,3	11,1	109,9	444,5	1 957,4	6,5	132,4	103,1	149,8	1 565,6
Март	45 556,6	42 154,8	36 837,5	754,0	11,7	11,9	12,1	159,6	558,7	2 647,8	7,8	266,3	120,9	188,1	2 064,7
Апрель	53 033,1	48 320,7	42 618,3	990,7	21,3	21,4	23,6	187,0	737,4	3 721,7	55,4	294,7	383,9	590,0	2 397,8
Май	48 169,4	44 062,9	38 322,5	1 082,5	9,0	1,4	14,4	229,8	827,8	3 023,9	10,0	147,0	197,2	403,3	2 266,5
Июнь	60 554,8	55 264,8	48 281,1	1 254,6	7,3	1,0	6,4	258,4	981,4	4 035,4	11,2	125,1	281,7	293,4	3 323,9

Таблица 5.2.6

Депозиты, привлеченные коммерческими банками от физических лиц в иностранной валюте
(по видам и срокам)

млрд. сум

Период	Всего	в том числе:													
		до востре- бования	из них в банков- ских плас- тиковых картах	сберега- тельные	из них:					срочные	из них:				
					до 30 дней	31-90 дней	91-180 дней	181-365 дней	свыше 1 года		до 30 дней	31-90 дней	91-180 дней	181-365 дней	свыше 1 года
1	2	3	4	5	6	7	8	9	10	11	12	13	14	15	16
2021 год	155 142,6	143 622,5	25 225,3	749,1	8,8	37,5	13,2	22,5	667,1	10 771,0	182,0	703,2	1 899,9	841,3	7 144,7
Январь	8 715,2	7 854,2	1 607,4	53,4	0,2	3,1	1,0	1,2	47,9	807,6	23,9	57,2	169,8	77,6	479,1
Февраль	9 382,1	8 588,7	1 381,4	42,6	0,6	2,3	1,2	1,4	37,1	750,8	26,6	51,7	155,7	51,2	465,6
Март	10 971,5	9 637,1	1 687,2	52,0	2,1	5,5	0,9	5,3	38,2	1 282,4	26,2	63,3	200,8	72,1	920,0
Апрель	11 524,9	10 453,7	1 723,4	44,5	0,7	3,6	0,2	0,6	39,3	1 026,8	79,3	53,4	130,1	73,3	690,7
Май	12 097,3	11 269,3	2 083,8	45,2	3,7	3,0	1,1	0,8	36,7	782,7	2,2	63,6	142,2	46,1	528,5
Июнь	13 888,9	12 692,1	1 752,9	251,8	0,0	2,8	3,5	2,7	242,8	945,0	9,7	56,6	128,5	69,2	680,9
Июль	12 335,9	11 374,8	1 389,8	45,0	0,4	2,4	0,5	1,9	39,8	916,1	0,5	49,3	152,2	174,4	539,8
Август	15 469,8	14 616,3	2 371,5	43,9	0,3	3,0	1,2	2,1	37,3	809,6	0,9	53,2	171,6	50,5	533,3
Сентябрь	14 531,3	13 689,6	2 372,3	32,4	0,2	3,0	0,9	1,4	26,9	809,3	4,8	43,2	141,5	60,6	559,2
Октябрь	15 725,9	14 892,3	2 762,5	38,6	0,2	2,7	0,8	1,3	33,6	795,0	0,5	48,0	118,8	60,1	567,5
Ноябрь	15 557,6	14 604,3	3 017,2	37,7	0,3	3,0	0,9	1,9	31,6	915,6	5,1	84,9	158,8	53,0	613,6
Декабрь	14 942,4	13 950,3	3 075,9	61,8	0,1	3,0	0,9	2,0	55,8	930,3	2,2	78,8	229,7	53,1	566,4
2022 год	123 852,7	114 939,5	28 452,9	582,7	8,5	17,4	9,5	27,9	519,3	8 330,5	53,9	848,7	1 201,0	547,8	5 679,2
Январь	12 543,3	11 176,2	2 794,5	40,6	0,3	3,5	1,2	3,2	32,3	1 326,6	1,2	94,7	129,7	56,7	1 044,3
Февраль	13 390,2	12 474,8	2 750,1	34,0	0,3	2,4	0,7	1,6	29,0	881,4	4,1	106,7	141,6	48,4	580,5
Март	15 697,0	14 038,9	4 162,9	53,6	1,5	2,3	1,4	3,3	45,1	1 604,5	1,8	124,4	328,1	83,2	1 067,0
Апрель	22 017,3	20 363,0	3 998,2	60,1	3,1	5,4	4,2	5,3	42,0	1 594,2	42,6	121,5	280,6	232,4	917,1
Май	25 025,5	23 770,6	5 706,1	309,1	3,3	2,9	2,0	2,0	298,9	945,7	1,8	97,8	156,3	70,7	619,2
Июнь	35 179,3	33 115,9	9 041,1	85,3		1,0		12,4	72,0	1 978,1	2,3	303,6	164,7	56,5	1 451,1

Таблица 5.2.7

Остатки депозитов физических лиц в национальной валюте в коммерческих банках
(по видам и срокам)

млрд. сум

Дата	Всего	в том числе:													
		до востре- бования	из них в банков- ских плас- тиковых картах	сберега- тельные	из них:					срочные	из них:				
					до 30 дней	31-90 дней	91-180 дней	181-365 дней	свыше 1 года		до 30 дней	31-90 дней	91-180 дней	181-365 дней	свыше 1 года
1	2	3	4	5	6	7	8	9	10	11	12	13	14	15	16
01.01.2021 г.	17 019,2	6 130,3	5 518,9	3 025,6	70,8	169,0	319,8	223,2	2 242,8	7 863,3	34,3	315,2	324,2	815,8	6 373,8
01.02.2021 г.	16 220,7	5 139,2	4 532,5	3 121,2	59,6	137,8	320,3	200,5	2 403,0	7 960,3	23,5	367,1	408,6	796,2	6 365,0
01.03.2021 г.	16 776,7	5 441,6	4 810,8	3 017,1	61,4	90,7	295,4	208,8	2 360,8	8 318,0	30,6	424,2	291,4	808,8	6 763,1
01.04.2021 г.	16 834,1	5 110,8	4 496,0	2 775,9	46,3	18,4	241,4	204,7	2 265,1	8 947,3	9,7	467,5	273,5	759,1	7 437,6
01.05.2021 г.	17 557,0	5 315,1	4 715,9	2 733,6	33,8	5,0	211,9	199,6	2 283,3	9 508,2	21,5	415,5	257,6	804,6	8 009,1
01.06.2021 г.	18 318,4	5 524,9	4 878,0	2 767,7	33,3	2,4	147,2	198,4	2 386,4	10 025,8	9,5	351,1	262,2	852,5	8 550,6
01.07.2021 г.	19 291,5	6 045,6	5 375,1	2 739,0	29,4	1,3	107,4	176,8	2 424,1	10 506,8	21,2	339,9	248,0	843,6	9 054,1
01.08.2021 г.	19 849,7	6 289,7	5 529,2	2 549,9	19,2	2,1	87,9	138,6	2 302,1	11 010,1	8,0	337,9	235,6	864,1	9 564,6
01.09.2021 г.	20 945,7	6 992,5	6 143,9	2 542,0	20,5	1,7	77,2	121,0	2 321,6	11 411,2	10,4	407,4	240,0	831,9	9 921,6
01.10.2021 г.	21 107,4	6 676,4	5 780,3	2 531,6	21,4	1,1	68,0	121,8	2 319,3	11 899,5	8,9	451,7	421,6	832,8	10 184,5
01.11.2021 г.	21 963,5	7 010,4	6 014,3	2 607,1	18,6	0,9	55,5	138,7	2 393,4	12 346,0	7,6	521,0	422,1	829,2	10 566,1
01.12.2021 г.	22 145,7	6 603,8	5 603,5	2 685,9	16,4	1,7	45,0	183,2	2 439,6	12 856,0	9,2	370,0	475,1	872,2	11 129,5
01.01.2022 г.	24 797,0	8 791,6	7 743,8	2 712,1	12,2	3,2	43,1	209,8	2 443,8	13 293,2	12,5	387,0	361,4	901,8	11 630,5
01.02.2022 г.	23 533,4	6 617,0	5 606,9	2 833,5	9,5	3,1	35,9	231,3	2 553,7	14 082,8	6,8	409,0	429,4	925,1	12 312,5
01.03.2022 г.	24 221,1	6 703,0	5 782,4	2 931,9	9,3	4,3	29,4	267,2	2 621,8	14 586,1	7,6	332,3	488,2	942,1	12 815,9
01.04.2022 г.	23 662,6	6 544,3	5 786,3	2 883,9	9,2	6,1	24,2	315,4	2 529,0	14 234,4	7,5	448,2	460,9	970,9	12 346,9
01.05.2022 г.	27 633,7	9 227,0	8 336,2	3 060,1	16,3	22,3	34,5	390,8	2 596,1	15 346,7	37,7	639,2	727,0	1 348,6	12 594,1
01.06.2022 г.	27 756,9	8 320,0	7 457,7	3 223,6	7,8	0,4	4,7	380,6	2 830,1	16 213,2	39,5	651,3	732,9	1 523,2	13 266,3
01.07.2022 г.	29 981,5	9 331,1	8 392,2	3 393,0	7,1	0,6	2,6	400,8	2 981,9	17 257,4	11,4	419,9	795,1	1 381,4	14 649,5

Таблица 5.2.8

Остатки депозитов физических лиц в иностранной валюте в коммерческих банках
(по видам и срокам)

млрд. сум

Дата	Всего	в том числе:													
		до востре- бования	из них в банков- ских плас- тиковых картах	сберега- тельные	из них:					срочные	из них:				
					до 30 дней	31-90 дней	91-180 дней	181-365 дней	свыше 1 года		до 30 дней	31-90 дней	91-180 дней	181-365 дней	свыше 1 года
1	2	3	4	5	6	7	8	9	10	11	12	13	14	15	16
01.01.2021 г.	10 384,4	3 167,0	1 764,4	243,6	6,8	11,4	6,2	6,6	212,5	6 973,8	21,9	139,6	556,6	524,8	5 730,8
01.02.2021 г.	10 740,6	3 379,9	1 802,6	261,2	6,9	11,2	6,6	7,2	229,4	7 099,6	24,6	142,3	652,9	534,8	5 745,0
01.03.2021 г.	10 797,2	3 493,5	1 857,6	273,9	7,5	9,8	7,1	8,1	241,3	7 029,8	31,2	143,0	625,8	488,9	5 740,9
01.04.2021 г.	10 987,0	3 490,5	1 842,4	281,7	8,3	11,1	7,8	12,2	242,3	7 214,8	25,3	147,2	631,2	487,0	5 924,1
01.05.2021 г.	11 024,1	3 514,3	1 953,9	288,6	9,0	9,6	7,6	11,3	251,1	7 221,3	78,9	140,8	610,8	478,9	5 911,9
01.06.2021 г.	11 200,2	3 656,4	2 032,7	293,8	11,7	9,8	6,9	11,4	254,1	7 250,0	3,9	150,3	614,5	474,9	6 006,4
01.07.2021 г.	11 456,1	3 810,7	2 060,2	293,7	10,9	9,5	9,7	12,2	251,4	7 351,7	11,0	134,5	611,7	448,4	6 146,0
01.08.2021 г.	11 864,4	4 155,7	2 152,0	305,0	9,5	10,1	9,0	12,6	263,8	7 403,8	0,8	139,3	601,2	544,4	6 118,1
01.09.2021 г.	11 823,9	4 055,6	2 256,2	305,6	9,8	10,3	9,9	13,5	262,1	7 462,7	1,5	134,3	586,1	541,0	6 199,8
01.10.2021 г.	11 823,0	3 992,5	2 251,4	305,5	10,0	10,6	10,5	13,9	260,5	7 525,0	5,5	127,3	580,2	540,1	6 271,9
01.11.2021 г.	11 930,9	4 019,7	2 090,7	305,7	10,0	10,5	10,6	14,0	260,6	7 605,5	0,9	127,1	568,1	527,8	6 381,5
01.12.2021 г.	12 095,2	3 913,6	2 025,9	303,0	10,2	10,9	11,2	14,6	256,1	7 878,6	5,2	153,8	565,8	525,0	6 628,8
01.01.2022 г.	12 508,9	4 065,6	2 157,7	324,8	9,0	9,6	10,3	14,9	281,0	8 118,4	0,7	174,6	657,6	496,1	6 789,4
01.02.2022 г.	13 137,3	4 122,4	2 180,5	318,2	8,9	11,1	10,7	13,1	274,3	8 696,7	1,0	205,1	655,7	390,2	7 444,7
01.03.2022 г.	13 261,6	4 274,9	2 292,3	318,7	7,9	12,1	10,3	13,2	275,1	8 668,0	3,8	208,6	557,9	379,8	7 518,0
01.04.2022 г.	15 040,9	5 385,0	2 486,2	332,9	8,0	11,8	10,9	13,7	288,4	9 323,0	0,8	226,1	709,1	390,6	7 996,5
01.05.2022 г.	15 707,3	6 312,7	2 718,5	310,3	4,2	13,1	9,4	11,8	271,8	9 084,4	42,0	249,5	813,0	524,7	7 455,3
01.06.2022 г.	16 656,1	7 417,3	3 081,8	303,5	4,1	12,0	9,0	11,5	266,9	8 935,3	21,1	253,9	805,2	465,0	7 390,1
01.07.2022 г.	19 152,0	9 672,4	4 103,5	292,4	2,8	2,8	0,1	4,7	282,0	9 187,2	2,3	176,8	557,0	333,2	8 117,9

Таблица 5.2.9

Депозиты, привлеченные коммерческими банками от юридических лиц в национальной валюте
(по видам и срокам)

млрд. сум

Период	Всего	в том числе:													
		до востре- бования	из них в банков- ских плас- тиковых картах	сберега- тельные	из них:					срочные	из них:				
					до 30 дней	31-90 дней	91-180 дней	181-365 дней	свыше 1 года		до 30 дней	31-90 дней	91-180 дней	181-365 дней	свыше 1 года
1	2	3	4	5	6	7	8	9	10	11	12	13	14	15	16
2021 год	2 199 029,9	1 913 273,8	9 414,2	239 026,7	104 889,8	130,2	55,9	4 092,0	129 858,7	46 729,4	5 662,5	2 251,7	5 263,0	11 780,6	21 771,5
Январь	120 952,9	103 549,6	579,5	13 078,2	8 080,9	2,8	18,7	3 023,8	1 952,0	4 325,1	423,9	442,8	622,2	1 251,3	1 584,7
Февраль	136 171,1	117 834,5	601,0	14 760,0	8 045,2	6,0	1,1	19,0	6 688,7	3 576,6	606,1	111,5	181,5	1 160,8	1 516,8
Март	159 801,9	141 206,9	778,4	15 964,8	9 103,1	31,5	0,1	46,2	6 783,9	2 630,2	50,9	302,0	427,8	564,9	1 284,5
Апрель	167 101,2	148 125,7	813,9	14 938,5	8 381,5			56,4	6 500,6	4 037,1	776,5	629,4	577,8	700,6	1 352,8
Май	164 777,5	147 339,4	820,5	14 179,3	8 090,9			27,7	6 060,7	3 258,8	683,4	73,8	903,6	520,9	1 077,2
Июнь	184 764,6	161 801,1	841,3	18 252,9	9 747,3		0,0	38,0	8 467,6	4 710,7	309,9	91,9	163,7	2 836,9	1 308,3
Июль	175 250,3	154 802,6	784,7	17 171,9	8 260,0		1,9	6,4	8 903,6	3 275,7	477,0	14,9	119,6	324,1	2 340,2
Август	206 348,8	178 177,6	876,3	25 383,2	7 929,1		6,6	4,9	17 442,5	2 787,9	291,1	3,4	203,0	627,9	1 662,5
Сентябрь	188 828,6	163 334,1	785,6	22 111,6	7 578,8	3,0	3,7	39,7	14 486,3	3 382,9	270,0	206,6	1 236,6	701,6	968,2
Октябрь	202 543,9	175 047,8	777,4	23 053,3	8 983,8	2,5	0,0	288,2	13 778,8	4 442,7	1 051,5	104,0	433,7	998,6	1 854,9
Ноябрь	228 830,3	194 696,5	744,6	29 846,2	10 065,0	46,4		22,4	19 712,4	4 287,5	255,9	35,6	235,8	1 028,1	2 732,2
Декабрь	263 658,9	227 358,0	1 011,0	30 286,9	10 624,3	38,0	23,7	519,4	19 081,5	6 014,0	466,3	236,0	157,8	1 064,7	4 089,2
2022 год	1 407 758,2	1 193 308,8	4 085,3	186 607,7	51 007,4	1 104,0	14,2	423,3	134 058,8	27 841,8	2 420,9	459,8	248,7	5 108,1	19 604,3
Январь	202 696,8	166 705,5	563,0	31 899,1	9 148,1	1 035,0	6,1	5,4	21 704,5	4 092,1	1 003,8	12,1	60,2	804,4	2 211,6
Февраль	191 120,2	165 597,7	571,8	22 267,1	8 038,2		0,6	48,6	14 179,7	3 255,5	359,4	49,6	28,9	589,6	2 227,9
Март	220 303,6	191 438,3	661,4	22 714,5	7 507,3	69,0	7,0	30,3	15 100,9	6 150,8	453,7	170,0	7,4	782,9	4 736,8
Апрель	265 791,8	222 131,1	763,8	39 624,3	7 704,7		0,3	77,2	31 842,1	4 036,4	261,8	215,6	23,8	901,3	2 633,8
Май	237 719,0	201 154,6	715,9	31 471,5	6 503,8			117,5	24 850,1	5 092,9	242,9	0,1	39,2	492,6	4 318,1
Июнь	290 126,7	246 281,5	809,4	38 631,1	12 105,3		0,2	144,3	26 381,4	5 214,1	99,2	12,4	89,2	1 537,3	3 476,0

Таблица 5.2.10

Депозиты, привлеченные коммерческими банками от юридических лиц в иностранной валюте
(по видам и срокам)

млрд. сум

Период	Всего	в том числе:													
		до востре- бования	из них в банков- ских плас- тиковых картах	сберега- тельные	из них:					срочные	из них:				
					до 30 дней	31-90 дней	91-180 дней	181-365 дней	свыше 1 года		до 30 дней	31-90 дней	91-180 дней	181-365 дней	свыше 1 года
1	2	3	4	5	6	7	8	9	10	11	12	13	14	15	16
2021 год	565 805,2	554 571,9	108,9	4 330,8	1 121,8	0,1	0,0	438,4	2 770,4	6 902,5	16,2	367,7	48,4	570,3	5 899,8
Январь	32 204,1	31 787,4	6,9	73,2	12,2	0,1			60,9	343,5		5,7		86,1	251,6
Февраль	33 106,4	32 004,0	7,5	31,3	27,8	0,1			3,5	1 071,0		3,7		3,6	1 063,7
Март	40 008,7	39 666,6	10,9	132,9	23,9		0,0		109,0	209,1		105,0	5,7	37,1	61,3
Апрель	40 324,3	39 794,5	11,1	92,1	1,3				90,8	437,7		73,3		1,7	362,7
Май	49 385,3	45 906,7	10,0	1 878,6	576,5				1 302,2	1 600,0				66,6	1 533,3
Июнь	48 853,2	48 278,4	7,1	165,5	33,0				132,5	409,3			14,8	25,0	369,5
Июль	44 880,4	44 471,0	9,7	123,7	7,4			20,4	95,9	285,7		9,6	21,2	0,2	254,7
Август	47 595,9	46 613,9	8,6	563,9	5,8			0,0	558,1	418,1			3,7	6,9	407,5
Сентябрь	49 487,5	49 074,4	8,7	298,1	25,9			35,4	236,7	115,0		60,6		20,1	34,3
Октябрь	54 234,0	53 559,9	7,3	128,8	10,3				118,5	545,2	8,0			0,8	536,4
Ноябрь	53 672,2	52 657,8	11,3	490,3	240,1			215,1	35,1	524,0	8,2		3,0	322,1	190,8
Декабрь	72 053,3	70 757,1	9,8	352,3	157,5			167,5	27,3	943,9		109,8			834,1
2022 год	339 782,0	331 042,6	48,4	1 086,5	136,5	0,2	4,6	381,4	563,8	7 652,8	239,3	787,5	281,3	1 228,1	5 116,5
Январь	45 097,5	44 371,4	5,6	110,6	43,4			43,4	23,8	615,5		0,0		57,2	558,3
Февраль	49 510,9	46 510,0	7,2	205,4	4,9	0,2		83,5	116,7	2 795,5		308,8	281,3	184,8	2 020,6
Март	54 494,0	53 144,1	5,4	248,6	0,9			50,3	197,3	1 101,3				2,7	1 098,6
Апрель	57 999,6	55 815,1	5,8	334,8	46,2		4,2	101,7	182,6	1 849,6	224,9	346,6		622,4	655,7
Май	61 642,9	61 189,9	5,8	67,4	3,2			44,5	19,8	385,6	5,6			3,8	376,2
Июнь	71 037,0	70 012,1	18,6	119,7	37,8		0,4	57,9	23,6	905,3	8,8	132,1		357,2	407,1

Таблица 5.2.11

Остатки депозитов юридических лиц в национальной валюте в коммерческих банках
(по видам и срокам)

млрд. сум

Дата	Всего	в том числе:													
		до востре- бования	из них в банков- ских плас- тиковых картах	сберега- тельные	из них:					срочные	из них:				
					до 30 дней	31-90 дней	91-180 дней	181-365 дней	свыше 1 года		до 30 дней	31-90 дней	91-180 дней	181-365 дней	свыше 1 года
1	2	3	4	5	6	7	8	9	10	11	12	13	14	15	16
01.01.2021 г.	48 299,2	21 471,9	210,3	6 736,4	347,8	25,0	8,8	386,6	5 968,2	20 090,9	1 219,5	1 670,5	1 350,9	4 138,5	11 711,6
01.02.2021 г.	45 823,1	18 257,2	159,5	6 527,9	381,4	27,8	7,4	304,1	5 807,2	21 038,0	528,4	1 289,3	1 785,5	5 151,6	12 283,3
01.03.2021 г.	47 488,7	18 426,8	166,1	7 122,7	372,8	33,8	6,0	17,4	6 692,6	21 939,2	708,7	857,9	1 713,4	5 762,5	12 896,7
01.04.2021 г.	48 515,4	19 649,4	152,7	7 249,9	315,0	59,3	5,9	19,8	6 849,9	21 616,1	55,3	662,9	1 487,0	6 469,5	12 941,3
01.05.2021 г.	51 970,4	20 446,3	167,1	7 302,6	332,4	2,1	5,9	16,7	6 945,4	24 221,5	830,9	1 035,7	1 839,9	6 704,0	13 810,9
01.06.2021 г.	54 367,7	22 490,9	158,8	7 383,0	394,0		5,9	17,6	6 965,5	24 493,9	700,9	741,0	2 766,3	6 504,0	13 781,6
01.07.2021 г.	55 902,4	22 745,7	163,7	7 557,8	700,1		5,8	23,6	6 828,3	25 598,9	327,3	630,1	2 612,8	8 438,0	13 590,7
01.08.2021 г.	56 513,3	22 018,5	184,0	8 009,0	765,7		6,6	23,9	7 212,7	26 485,8	494,2	382,1	2 281,9	8 166,0	15 161,6
01.09.2021 г.	57 911,0	22 992,1	195,4	8 331,8	425,2		9,0	24,3	7 873,3	26 587,1	312,1	299,4	2 214,5	8 322,1	15 438,9
01.10.2021 г.	60 049,8	23 938,6	186,4	7 963,1	310,8	3,0	8,4	28,0	7 612,8	28 148,2	299,4	462,2	2 909,2	8 704,6	15 772,8
01.11.2021 г.	63 425,6	24 116,4	186,3	8 485,6	387,1	1,8	5,8	299,6	7 791,3	30 823,5	1 030,3	559,5	2 837,8	9 398,7	16 997,3
01.12.2021 г.	65 889,7	25 987,9	155,4	9 091,7	645,3	45,2	55,6	38,1	8 307,6	30 810,1	299,8	491,4	2 513,7	9 241,3	18 263,9
01.01.2022 г.	70 781,2	27 694,5	256,3	9 989,9	500,2	80,0	75,4	527,5	8 806,9	33 096,7	528,3	514,6	2 604,3	8 541,2	20 908,3
01.02.2022 г.	68 764,3	24 620,4	167,9	10 641,5	569,4	1 000,0	11,3	365,4	8 695,4	33 502,4	810,6	506,5	2 387,5	7 646,9	22 150,9
01.03.2022 г.	66 994,6	23 974,8	159,8	9 166,8	483,7		10,3	202,4	8 470,3	33 853,1	461,5	549,1	2 153,6	6 987,2	23 701,7
01.04.2022 г.	69 556,4	24 890,2	153,3	9 141,5	360,8	69,0	11,6	64,4	8 635,6	35 524,7	537,2	680,7	1 303,8	7 245,6	25 757,4
01.05.2022 г.	72 725,6	26 614,8	168,7	9 929,7	563,0	69,0	11,7	121,9	9 164,1	36 181,1	342,1	870,3	1 307,4	7 000,2	26 661,0
01.06.2022 г.	77 873,0	29 836,1	177,5	9 816,8	461,8		11,7	200,5	9 142,7	38 220,2	322,9	824,2	961,6	6 730,1	29 381,4
01.07.2022 г.	79 094,8	30 551,6	170,9	9 698,5	441,8		5,1	299,7	8 951,9	38 844,7	99,6	620,8	936,1	6 917,3	30 270,9

Таблица 5.2.12

Остатки депозитов юридических лиц в иностранной валюте в коммерческих банках
(по видам и срокам)

млрд. сум

Дата	Всего	в том числе:													
		до востребования	из них в банковских пластиковых картах	сберегательные	из них:					срочные	из них:				
					до 30 дней	31-90 дней	91-180 дней	181-365 дней	свыше 1 года		до 30 дней	31-90 дней	91-180 дней	181-365 дней	свыше 1 года
1	2	3	4	5	6	7	8	9	10	11	12	13	14	15	16
01.01.2021 г.	39 044,2	23 050,0	21,7	1 110,1	58,3			11,6	1 040,2	14 884,1			1,3	209,5	14 673,2
01.02.2021 г.	38 250,9	22 386,4	22,3	664,9	26,3	0,1		11,6	626,9	15 199,6		5,7		297,6	14 896,3
01.03.2021 г.	38 051,3	21 162,0	22,0	596,2	469,9	0,1		11,6	114,6	16 293,2		9,4		185,9	16 097,8
01.04.2021 г.	38 752,1	22 268,8	21,2	565,5	47,2	0,1			518,2	15 917,8		113,7	5,7	218,6	15 579,9
01.05.2021 г.	37 889,5	21 555,0	21,0	268,2	27,8	0,1			240,4	16 066,2		178,7	5,7	301,6	15 580,3
01.06.2021 г.	42 352,7	23 689,0	20,8	1 422,5	18,9	0,1			1 403,6	17 241,2		179,9	5,7	256,6	16 799,0
01.07.2021 г.	39 464,6	21 551,6	20,2	735,4	18,0	0,1			717,3	17 177,6		74,2	14,9	282,6	16 805,8
01.08.2021 г.	40 497,9	22 561,1	20,5	767,7	509,9	0,1		20,4	237,4	17 169,1		9,6	35,7	260,6	16 863,2
01.09.2021 г.	40 643,5	22 742,0	21,9	694,4	12,7	0,1		17,3	664,3	17 207,1			39,5	263,1	16 904,4
01.10.2021 г.	41 425,5	23 594,3	22,8	600,7	33,6	0,1		40,2	526,9	17 230,4	16,8	59,9	25,1	288,8	16 839,8
01.11.2021 г.	42 859,5	24 771,4	21,7	474,1	34,9			24,1	415,0	17 614,0	8,0	59,8	3,7	278,2	17 264,2
01.12.2021 г.	43 365,4	24 652,2	22,0	717,9	34,0			218,4	465,4	17 995,3	8,1	60,4	3,0	594,4	17 329,4
01.01.2022 г.	48 102,8	28 656,0	21,8	719,5	30,8			387,5	301,3	18 727,3		109,9	8,2	537,4	18 071,7
01.02.2022 г.	44 126,0	25 563,5	21,2	313,5	30,9			2,7	280,0	18 248,9		153,0	8,2	541,8	17 546,0
01.03.2022 г.	43 872,3	22 613,8	21,4	380,5	31,1	0,9		62,4	286,2	20 878,0		459,3	284,0	724,7	19 410,0
01.04.2022 г.	45 530,3	23 107,8	21,4	455,8	30,9	0,9		116,9	307,1	21 966,6		182,4	291,7	758,4	20 734,1
01.05.2022 г.	45 668,2	22 462,9	21,9	523,2	30,2	0,9	4,1	219,4	268,6	22 682,1	8,9	475,1	270,0	1 392,9	20 535,2
01.06.2022 г.	51 608,5	29 156,0	21,8	511,3	14,6	0,2	4,1	256,0	236,4	21 941,2	27,5	335,8		1 274,8	20 303,1
01.07.2022 г.	56 833,8	34 203,9	22,1	563,2	27,2	0,2	4,4	310,1	221,4	22 066,6	8,7	483,3	21,7	1 481,4	20 071,5

Таблица 5.2.13

Процентные ставки по банковским депозитам в национальной валюте
(средневзвешенные процентные ставки в годовом исчислении)

Вид и срок депозита	2021 год												2022 год					
	Янв.	Фев.	Мар.	Апр.	Май	Июн.	Июл.	Авг.	Сен.	Окт.	Ноя.	Дек.	Янв.	Фев.	Мар.	Апр.	Май	Июн.
1	2	3	4	5	6	7	8	9	10	11	12	13	14	15	16	17	18	19
Средневзвешенные процентные ставки по всем срочным депозитам сроком до 1 года	16,0	17,6	18,3	16,8	16,6	16,4	15,5	16,3	16,4	15,2	15,8	15,0	15,2	16,0	16,9	18,7	18,3	18,8
Средневзвешенные процентные ставки по всем срочным депозитам сроком свыше 1 года	15,9	17,0	17,4	18,1	17,8	18,1	17,9	18,3	18,9	17,6	17,3	18,3	18,4	18,5	18,5	19,7	19,3	19,6
Средневзвешенные процентные ставки по срочным депозитам физических лиц	17,0	18,3	19,1	19,3	19,4	19,5	20,0	20,1	20,3	19,6	20,5	20,2	20,2	20,4	20,9	20,8	20,8	21,0
- до 30 дней	12,6	13,9	18,8	13,8	14,1	14,5	10,7	13,9	11,5	14,1	10,8	14,4	10,9	11,1	11,1	16,3	12,4	11,0
- от 31 до 90 дней	15,5	16,3	16,0	16,0	16,2	15,9	15,8	19,3	18,5	17,5	18,8	16,7	16,6	16,5	19,9	19,9	17,8	17,1
- от 91 до 180 дней	16,0	15,8	15,6	16,1	16,6	16,6	16,7	17,7	20,6	16,8	20,6	19,3	19,6	20,5	20,5	21,0	20,0	20,8
- от 181 до 365 дней	17,6	18,5	18,6	19,4	19,0	18,9	18,7	18,9	19,1	18,5	18,7	18,7	19,2	19,0	18,3	20,4	19,5	20,3
- свыше 1 года	17,7	18,9	19,7	20,1	20,3	20,2	20,7	20,6	20,6	20,2	21,0	20,8	20,8	20,9	21,3	21,0	21,3	21,2
Средневзвешенные процентные ставки по срочным депозитам юридических лиц	15,7	16,8	16,7	16,3	15,8	16,0	15,2	15,2	15,4	15,1	14,7	15,1	15,1	15,5	16,2	17,3	17,2	17,7
- до 30 дней	15,0	15,5		15,5	15,0	14,5	14,5	14,5	14,5	14,5	14,4	14,5	13,3	14,5	17,5	17,2	17,0	10,5
- от 31 до 90 дней	15,6	14,7	19,0	15,2	11,5	14,3	14,8	15,2	15,5	11,6	13,3	12,3	14,3	13,0	13,1	13,6	13,5	13,8
- от 91 до 180 дней	17,0	16,4	21,7	18,2	17,3	16,1	15,3	13,0	15,8	14,8	15,3	15,7	14,1	14,1	11,9	18,4	14,4	16,2
- от 181 до 365 дней	16,0	19,3	16,7	18,5	17,7	16,5	15,6	16,4	15,4	15,6	14,6	14,7	15,5	15,7	15,5	18,1	18,0	19,1
- свыше 1 года	15,0	15,3	14,6	15,4	14,4	14,9	15,4	15,1	15,6	15,5	14,8	15,9	16,1	15,7	16,4	17,3	17,2	17,1

Таблица 5.2.14

Процентные ставки по банковским депозитам в иностранной валюте
(средневзвешенные процентные ставки в годовом исчислении)

Вид и срок депозита	2021 год												2022 год					
	Янв.	Фев.	Мар.	Апр.	Май	Июн.	Июл.	Авг.	Сен.	Окт.	Ноя.	Дек.	Янв.	Фев.	Мар.	Апр.	Май	Июн.
1	2	3	4	5	6	7	8	9	10	11	12	13	14	15	16	17	18	19
Средневзвешенные процентные ставки по всем срочным депозитам сроком до 1 года	3,0	3,1	3,3	3,2	3,5	3,5	3,5	3,7	3,0	3,0	2,2	2,8	3,2	1,7	3,2	3,4	3,4	2,9
Средневзвешенные процентные ставки по всем срочным депозитам сроком свыше 1 года	4,6	3,7	4,4	4,3	3,7	4,4	4,1	4,3	4,4	4,0	4,4	2,9	3,5	3,0	3,5	4,4	4,2	4,0
Средневзвешенные процентные ставки по срочным депозитам физических лиц	3,7	3,7	4,0	4,2	4,0	4,2	4,1	4,1	4,0	4,5	4,1	4,0	3,9	4,0	3,9	4,2	4,0	3,9
- до 30 дней	2,6	2,7	2,5	3,3	3,0	3,5	1,8	2,3	2,5	2,2	1,0	1,6	4,4	1,8	3,2	3,4	5,8	1,5
- от 31 до 90 дней	2,5	2,5	2,5	2,7	2,9	2,8	2,7	2,8	2,9	2,7	2,7	3,0	3,1	3,0	2,9	3,6	3,4	3,3
- от 91 до 180 дней	3,1	3,1	3,2	3,5	3,0	3,6	4,0	3,9	3,1	3,0	3,0	3,2	4,0	3,1	3,2	3,7	3,3	3,0
- от 181 до 365 дней	3,9	3,8	3,7	3,9	3,9	3,9	3,6	3,6	3,7	3,6	3,7	3,7	3,8	3,7	3,7	4,9	3,7	3,5
- свыше 1 года	4,1	4,1	4,3	4,7	4,5	4,5	4,4	4,4	4,4	5,1	4,6	4,5	4,0	4,4	4,3	4,3	4,2	4,2
Средневзвешенные процентные ставки по срочным депозитам юридических лиц	4,7	3,5	4,0	3,5	3,5	4,3	3,2	4,2	3,0	2,9	2,6	1,8	2,5	2,2	2,8	3,7	4,0	2,7
- до 30 дней										0,5	1,0					0,5	0,5	0,5
- от 31 до 90 дней	3,5	3,5	3,5	2,0			2,0		1,9			1,5	1,5	0,9		2,1		1,5
- от 91 до 180 дней			3,5			3,1	2,0	4,5			2,3			1,0				
- от 181 до 365 дней	2,6	4,4	4,0	5,0	5,0	4,1	4,5	4,5	4,5		1,5		1,0	1,6	4,5	4,8	4,3	
- свыше 1 года	5,5	3,5	4,9	3,8	3,4	4,4	3,3	4,2	4,1	2,9	3,8	1,9	2,7	2,6	2,8	4,6	4,1	3,2

5.3. Выделенные кредиты

Таблица 5.3.1

Кредиты, выделенные коммерческими банками*
(по категориям клиентов)

млрд. сум

Период	Итого	в национальной валюте				в иностранной валюте			
		всего	из них:			всего	из них:		
			юридическим лицам	индивидуальным предпринимателям	физическим лицам		юридическим лицам	индивидуальным предпринимателям	физическим лицам
1	2	3	4	5	6	7	8	9	10
2021 год	166 240,9	102 258,6	58 637,8	3 099,9	40 520,9	63 982,3	63 729,0	253,3	
Январь	8 641,4	4 421,8	2 797,2	116,9	1 507,7	4 219,6	4 208,5	11,2	
Февраль	10 132,7	6 518,9	3 896,9	242,3	2 379,7	3 613,8	3 596,7	17,2	
Март	14 103,4	8 889,8	5 146,1	303,9	3 439,9	5 213,6	5 199,5	14,1	
Апрель	16 681,9	11 106,9	6 763,1	317,6	4 026,2	5 575,0	5 560,3	14,7	
Май	14 834,6	9 495,1	5 568,0	284,1	3 642,9	5 339,6	5 319,0	20,6	
Июнь	14 596,7	8 777,1	4 804,5	274,5	3 698,2	5 819,6	5 796,7	22,9	
Июль	12 792,5	7 526,0	3 982,2	252,5	3 291,3	5 266,5	5 248,4	18,1	
Август	14 454,7	8 338,0	4 376,1	257,7	3 704,2	6 116,7	6 090,1	26,6	
Сентябрь	13 041,7	8 373,6	4 732,0	258,3	3 383,4	4 668,0	4 644,4	23,6	
Октябрь	13 803,3	8 651,1	5 072,0	313,9	3 265,1	5 152,3	5 124,4	27,9	
Ноябрь	14 015,5	8 717,0	4 698,1	232,7	3 786,2	5 298,5	5 265,7	32,7	
Декабрь	19 142,4	11 443,1	6 801,5	245,5	4 396,1	7 699,2	7 675,3	23,9	
2022 год	87 227,4	57 560,3	29 597,8	1 460,6	26 501,8	29 667,1	29 428,0	239,1	
Январь	9 386,8	5 821,0	3 316,2	184,5	2 320,3	3 565,8	3 545,0	20,8	
Февраль	12 058,4	8 093,5	4 153,3	264,0	3 676,1	3 964,9	3 921,3	43,6	
Март	16 299,4	11 250,8	6 136,0	242,7	4 872,1	5 048,6	5 008,6	40,0	
Апрель	16 314,7	11 575,4	5 853,2	302,5	5 419,7	4 739,3	4 712,5	26,8	
Май	15 961,0	10 036,3	5 153,1	217,8	4 665,4	5 924,7	5 873,7	51,0	
Июнь	17 207,1	10 783,3	4 986,0	249,1	5 548,2	6 423,7	6 367,0	56,8	

* Ранее опубликованные данные пересмотрены

Таблица 5.3.2

Кредиты, выделенные коммерческими банками*
(по отраслям)

млрд. сум

Дата	Всего	из них:						
		Промышленность	Сельское хозяйство	Строительство	Торговля и общественное питание	Транспорт и коммуникация	Физические лица	Прочие
1	2	3	4	5	6	7	8	9
2021 год	166 240,9	51 335,6	21 133,2	6 745,4	26 849,6	6 309,6	40 520,9	13 346,6
Январь	8 641,4	2 947,4	1 351,6	372,4	1 263,4	529,0	1 507,7	670,0
Февраль	10 132,7	3 170,6	1 381,1	415,5	1 658,7	187,0	2 379,7	940,2
Март	14 103,4	4 507,7	2 413,8	597,1	1 813,7	303,2	3 439,9	1 028,0
Апрель	16 681,9	4 138,5	3 137,6	542,1	2 115,1	1 482,5	4 026,2	1 239,9
Май	14 834,6	4 333,5	2 645,6	575,6	2 453,9	327,4	3 642,9	855,7
Июнь	14 596,7	4 757,9	1 686,0	500,2	2 078,7	508,0	3 698,2	1 367,7
Июль	12 792,5	4 454,3	1 219,4	607,9	1 993,6	251,3	3 291,3	974,7
Август	14 454,7	5 228,5	1 254,0	580,4	2 281,3	348,6	3 704,2	1 057,7
Сентябрь	13 041,7	3 630,3	1 554,4	444,8	2 143,1	430,2	3 383,4	1 455,4
Октябрь	13 803,3	4 113,4	1 682,2	670,2	2 584,6	304,6	3 265,1	1 183,1
Ноябрь	14 015,5	4 041,7	1 084,7	629,3	2 755,9	657,8	3 786,2	1 059,9
Декабрь	19 142,4	6 011,7	1 722,7	809,9	3 707,7	980,0	4 396,1	1 514,2
2022 год	87 227,4	24 843,6	7 799,8	3 312,1	14 822,5	3 047,8	26 502,6	6 898,9
Январь	9 386,8	3 561,3	1 003,4	265,3	1 407,4	243,4	2 320,3	585,6
Февраль	12 058,4	3 359,1	1 392,4	458,5	2 063,1	322,7	3 676,1	786,4
Март	16 299,4	4 772,3	1 323,5	517,7	2 527,2	396,6	4 872,6	1 889,5
Апрель	16 314,7	4 236,6	1 574,7	702,8	2 840,8	483,1	5 419,7	1 057,1
Май	15 961,0	4 185,1	1 398,9	545,3	3 149,6	1 121,9	4 665,7	894,5
Июнь	17 207,1	4 729,2	1 107,0	822,5	2 834,4	480,0	5 548,2	1 685,8

* Ранее опубликованные данные пересмотрены

Таблица 5.3.3

Кредиты, выделенные коммерческими банками*
(по целям)

млрд. сум

Дата	Всего	из них:				
		Для приобретения основных средств	Для пополнения оборотных средств	Юридическим лицам для нового строительства и реконструкции	Населению для строительства и приобретения жилья	Другие цели
1	2	3	4	5	6	7
2021 год	166 240,9	43 447,8	63 319,8	12 637,9	9 787,6	37 047,7
Январь	8 641,4	2 637,4	3 510,8	694,4	483,5	1 315,2
Февраль	10 132,7	2 510,2	3 930,1	690,0	461,6	2 540,9
Март	14 103,4	3 910,5	4 978,5	777,6	633,9	3 802,9
Апрель	16 681,9	4 366,3	6 724,2	1 058,3	633,4	3 899,7
Май	14 834,6	2 912,0	5 928,6	1 162,2	546,7	4 285,2
Июнь	14 596,7	4 207,0	5 181,2	1 042,3	754,6	3 411,7
Июль	12 792,5	3 534,7	4 576,7	1 137,4	756,0	2 787,6
Август	14 454,7	3 927,9	5 049,4	1 232,3	957,3	3 287,8
Сентябрь	13 041,7	3 019,9	5 256,6	1 003,0	913,2	2 848,9
Октябрь	13 803,3	3 201,6	5 995,7	1 029,9	818,6	2 757,6
Ноябрь	14 015,5	4 089,5	4 653,9	1 109,6	1 069,5	3 093,0
Декабрь	19 142,4	5 130,8	7 534,2	1 700,9	1 759,3	3 017,2
2022 год	87 227,4	17 161,9	36 442,0	4 861,9	6 517,0	22 244,6
Январь	9 386,8	1 495,5	4 936,5	462,6	683,9	1 808,4
Февраль	12 058,4	2 351,9	5 171,0	665,8	1 069,8	2 799,9
Март	16 299,4	3 218,3	6 834,9	1 220,4	1 075,7	3 950,1
Апрель	16 314,7	2 924,2	6 526,7	921,2	1 310,6	4 632,0
Май	15 961,0	3 559,6	6 496,3	710,5	1 062,8	4 131,7
Июнь	17 207,1	3 612,3	6 476,6	881,4	1 314,2	4 922,5

* Ранее опубликованные данные пересмотрены

Таблица 5.3.4

Остатки кредитов коммерческих банков
(по категориям клиентов)

млрд. сум

Дата	Итого	в национальной валюте				в иностранной валюте			
		всего	из них:			всего	из них:		
			юридическим лицам	индивидуальным предпринимателям	физическим лицам		юридическим лицам	индивидуальным предпринимателям	физическим лицам
1	2	3	4	5	6	7	8	9	10
01.01.2021 г.	275 280,6	138 629,0	80 323,6	3 417,6	54 887,7	136 651,7	136 487,4	164,3	
01.02.2021 г.	276 100,8	137 754,0	79 709,1	3 337,6	54 707,3	138 346,8	138 180,5	166,3	
01.03.2021 г.	278 568,7	138 992,8	80 289,8	3 364,7	55 338,3	139 576,0	139 400,0	176,0	
01.04.2021 г.	281 857,6	141 619,1	81 445,1	3 416,1	56 757,9	140 238,5	140 057,2	181,3	
01.05.2021 г.	290 402,4	146 069,4	83 840,8	3 487,0	58 741,6	144 333,0	144 145,5	187,4	
01.06.2021 г.	296 127,7	149 202,7	85 382,8	3 526,4	60 293,5	146 924,9	146 724,2	200,7	
01.07.2021 г.	298 745,0	149 848,2	84 484,7	3 547,7	61 815,7	148 896,8	148 682,4	214,3	
01.08.2021 г.	301 188,0	151 508,0	84 957,7	3 556,2	62 994,1	149 679,9	149 456,1	223,8	
01.09.2021 г.	305 704,4	153 854,6	85 790,4	3 557,1	64 507,1	151 849,9	151 611,2	238,7	
01.10.2021 г.	310 005,2	156 745,7	87 395,7	3 555,4	65 794,5	153 259,5	153 006,6	253,0	
01.11.2021 г.	314 584,5	159 503,9	89 036,6	3 613,6	66 853,7	155 080,6	154 813,4	267,2	
01.12.2021 г.	319 109,5	161 907,1	90 178,7	3 603,7	68 124,7	157 202,5	156 914,5	287,9	
01.01.2022 г.	324 681,5	163 623,5	90 571,3	3 556,0	69 496,2	161 057,9	160 760,6	297,3	
01.02.2022 г.	322 671,9	163 711,4	90 578,3	3 528,5	69 604,6	158 960,6	158 655,8	304,8	
01.03.2022 г.	325 728,3	165 749,6	91 191,2	3 576,2	70 982,2	159 978,7	159 642,2	336,5	
01.04.2022 г.	338 758,4	169 886,4	93 598,5	3 528,1	72 759,8	168 872,1	168 500,1	371,9	
01.05.2022 г.	338 796,3	173 889,8	94 996,9	3 578,6	75 314,4	164 906,5	164 536,6	369,9	
01.06.2022 г.	343 792,0	177 863,2	96 689,0	3 564,6	77 609,6	165 928,9	165 531,3	397,6	
01.07.2022 г.	342 214,8	177 816,6	93 776,7	3 578,9	80 461,1	164 398,2	163 972,0	426,1	

Таблица 5.3.5

Остатки кредитов коммерческих банков
(по срокам)

млрд. сум

Дата	Всего	в том числе:					
		краткосрочные кредиты	из них:		долгосрочные кредиты	из них:	
			в национальной валюте	в иностранной валюте		в национальной валюте	в иностранной валюте
1	2	3	4	5	6	7	8
01.01.2021 г.	275 280,6	28 243,8	16 988,2	11 255,7	247 036,8	121 640,8	125 396,0
01.02.2021 г.	276 100,8	29 680,9	17 550,9	12 130,0	246 419,9	120 203,1	126 216,8
01.03.2021 г.	278 568,7	31 162,4	18 564,5	12 597,9	247 406,3	120 428,3	126 978,0
01.04.2021 г.	281 857,6	31 549,6	19 036,6	12 513,0	250 308,0	122 582,5	127 725,5
01.05.2021 г.	290 402,4	32 596,1	19 923,0	12 673,1	257 806,3	126 146,4	131 659,9
01.06.2021 г.	296 127,7	32 392,5	20 183,9	12 208,6	263 735,1	129 018,8	134 716,3
01.07.2021 г.	298 745,0	29 827,3	17 420,9	12 406,4	268 917,7	132 427,3	136 490,4
01.08.2021 г.	301 188,0	29 730,0	16 521,5	13 208,5	271 458,0	134 986,5	136 471,4
01.09.2021 г.	305 704,4	29 820,5	16 644,4	13 176,1	275 884,0	137 210,2	138 673,8
01.10.2021 г.	310 005,2	31 275,5	18 130,5	13 144,9	278 729,7	138 615,1	140 114,6
01.11.2021 г.	314 584,5	33 565,5	20 148,0	13 417,5	281 019,0	139 355,9	141 663,1
01.12.2021 г.	319 109,5	33 968,2	20 786,8	13 181,5	285 141,3	141 120,3	144 021,0
01.01.2022 г.	324 681,5	33 282,4	19 715,9	13 566,5	291 399,1	143 907,7	147 491,4
01.02.2022 г.	322 671,9	34 391,7	20 618,4	13 773,3	288 280,2	143 093,0	145 187,3
01.03.2022 г.	325 728,3	33 888,9	20 586,9	13 302,1	291 839,3	145 162,7	146 676,6
01.04.2022 г.	338 758,4	36 260,2	20 587,6	15 672,6	302 498,2	149 298,7	153 199,5
01.05.2022 г.	338 796,3	36 641,4	20 802,5	15 838,8	302 154,9	153 087,3	149 067,6
01.06.2022 г.	343 792,0	37 390,7	21 331,9	16 058,8	306 401,3	156 531,3	149 870,0
01.07.2022 г.	342 214,8	33 707,3	17 355,0	16 352,4	308 507,4	160 461,6	148 045,8

Таблица 5.3.6

Остатки кредитов коммерческих банков
(по отраслям)

млрд. сум

Дата	Всего	из них:								
		Промышленность	Сельское хозяйство	Строительство	Торговля и сфера общественных услуг	Транспорт и коммуникации	Материально-техническое снабжение и сбыт	Жилищно-коммунальные услуги	Физические лица	Другие сектора
1	2	3	4	5	6	7	8	9	10	11
01.01.2021 г.	275 280,6	102 162,4	28 080,5	7 380,3	19 916,2	26 626,0	3 962,1	3 759,0	54 887,7	28 506,4
01.02.2021 г.	276 100,8	102 664,6	28 501,5	7 452,2	20 352,9	26 743,9	3 920,7	4 338,1	54 707,3	27 419,5
01.03.2021 г.	278 568,7	102 831,0	28 980,9	7 615,0	20 873,0	26 734,6	3 798,2	4 347,9	55 338,3	28 049,8
01.04.2021 г.	281 857,6	101 430,4	30 019,6	8 217,0	21 076,3	27 034,6	3 811,4	4 400,1	56 757,9	29 110,5
01.05.2021 г.	290 402,4	102 521,9	31 794,7	7 817,6	22 426,3	28 363,1	4 057,3	4 530,8	58 741,6	30 149,0
01.06.2021 г.	296 127,7	103 987,7	34 355,2	8 515,3	23 997,0	28 718,8	4 005,1	5 288,3	60 293,5	26 966,9
01.07.2021 г.	298 745,0	107 096,2	32 761,1	9 148,9	24 156,7	28 756,2	4 044,7	5 614,9	61 815,8	25 350,6
01.08.2021 г.	301 188,0	109 081,5	32 054,5	9 237,3	24 323,2	28 230,5	3 999,6	6 022,2	62 994,1	25 245,1
01.09.2021 г.	305 704,4	111 430,9	32 578,1	9 145,1	24 422,7	28 124,2	3 900,0	6 088,7	64 507,1	25 507,7
01.10.2021 г.	310 005,2	112 267,0	33 482,3	9 172,1	24 803,1	28 240,7	3 777,0	6 272,1	65 794,5	26 196,3
01.11.2021 г.	314 584,5	113 217,2	35 045,4	9 444,4	26 046,9	28 068,6	3 886,5	3 427,6	66 853,7	28 594,3
01.12.2021 г.	319 109,5	115 031,7	34 903,4	9 445,7	27 067,9	28 392,1	3 874,7	3 137,7	68 124,7	29 131,5
01.01.2022 г.	324 681,5	117 638,5	35 022,4	9 281,8	27 406,0	28 708,1	3 814,4	2 284,1	69 496,2	31 030,0
01.02.2022 г.	322 671,9	115 761,2	35 210,1	9 379,6	26 818,0	27 866,5	3 588,4	2 140,5	69 604,6	32 303,2
01.03.2022 г.	325 728,3	118 127,5	35 597,3	9 125,0	26 361,3	27 639,5	3 607,2	2 064,6	70 982,2	32 223,6
01.04.2022 г.	338 758,4	121 874,3	37 077,5	9 275,0	28 619,8	28 522,7	3 608,2	1 742,7	72 759,8	35 278,5
01.05.2022 г.	338 796,3	120 223,4	37 017,9	9 192,3	28 991,2	28 124,2	3 510,0	1 895,0	75 314,4	34 528,0
01.06.2022 г.	343 792,0	121 284,2	37 684,5	9 229,6	28 872,8	27 787,9	3 469,4	1 826,0	77 609,6	36 028,1
01.07.2022 г.	342 214,8	120 813,8	34 455,8	9 369,5	28 758,3	27 311,2	3 410,2	1 765,6	80 461,1	35 869,4

Таблица 5.3.7

Остатки кредитов коммерческих банков
(по целям)

млрд. сум

Дата	Всего	из них:				
		Для приобретения основных средств	Для пополнения оборотных средств	Юридическим лицам для нового строительства и реконструкции	Населению для строительства и приобретения жилья	Другие цели
1	2	3	4	5	6	7
01.01.2021 г.	275 280,6	114 125,9	43 109,2	31 174,0	29 322,6	57 548,9
01.02.2021 г.	276 100,8	114 894,6	41 778,9	24 797,3	29 594,5	65 035,5
01.03.2021 г.	278 568,7	115 819,1	42 354,6	24 917,2	30 080,2	65 397,7
01.04.2021 г.	281 857,6	116 644,0	42 949,0	25 422,7	30 799,0	66 042,9
01.05.2021 г.	290 402,4	117 968,2	44 969,1	25 549,2	31 530,7	70 385,2
01.06.2021 г.	296 127,7	119 784,6	46 573,4	25 568,7	31 441,4	72 759,6
01.07.2021 г.	298 745,0	120 664,4	47 781,4	25 910,4	32 413,7	71 975,1
01.08.2021 г.	301 188,0	121 846,2	48 588,2	25 927,8	33 144,6	71 681,1
01.09.2021 г.	305 704,4	124 440,1	49 890,5	25 910,2	33 943,1	71 520,6
01.10.2021 г.	310 005,2	124 183,3	51 554,1	25 982,3	34 713,9	73 571,5
01.11.2021 г.	314 584,5	123 521,9	54 490,2	26 512,8	35 383,2	74 676,3
01.12.2021 г.	319 109,5	126 159,2	55 294,9	26 273,8	36 242,0	75 139,6
01.01.2022 г.	324 681,5	126 825,6	57 756,2	25 940,4	37 626,0	76 533,3
01.02.2022 г.	322 671,9	124 618,9	58 326,2	25 665,3	37 998,2	76 063,4
01.03.2022 г.	325 728,3	127 638,0	58 883,2	25 734,5	39 861,3	73 611,3
01.04.2022 г.	338 758,4	133 003,1	61 884,0	26 616,3	40 830,2	76 424,8
01.05.2022 г.	338 796,3	129 879,0	61 351,2	25 766,3	41 816,9	79 982,8
01.06.2022 г.	343 792,0	134 969,5	61 403,3	25 810,1	40 992,1	80 617,0
01.07.2022 г.	342 214,8	126 682,6	62 822,4	26 087,0	42 053,8	84 569,0

Таблица 5.3.8

Процентные ставки по банковским кредитам в национальной валюте*
(средневзвешенные процентные ставки в годовом исчислении)

Вид и срок кредита	2021 год												2022 год					
	Янв.	Фев.	Мар.	Апр.	Май	Июн.	Июл.	Авг.	Сен.	Окт.	Ноя.	Дек.	Янв.	Фев.	Мар.	Апр.	Май	Июн.
1	2	3	4	5	6	7	8	9	10	11	12	13	14	15	16	17	18	19
По всем кредитам	20,8	21,3	21,4	21,3	21,6	21,3	21,5	21,4	21,2	21,2	21,4	20,8	21,5	21,3	20,8	22,7	23,0	22,8
<i>в том числе:</i>																		
Краткосрочные кредиты	21,3	21,8	21,9	21,3	21,6	21,2	21,6	21,2	21,2	21,2	21,6	21,2	22,1	21,6	21,4	22,3	22,5	22,4
- до 60 дней	20,7	19,4	19,7	18,6	19,2	20,7	20,8	21,0	20,8	21,2	20,6	21,7	21,3	20,8	21,1	23,0	23,0	23,6
- от 61 до 90 дней	18,9	22,6	21,9	22,3	22,2	22,7	20,1	19,6	21,7	21,6	22,5	20,6	22,5	23,1	23,2	26,0	25,3	26,4
- от 91 до 180 дней	20,1	22,5	22,5	21,4	22,2	22,1	20,4	22,2	20,2	16,2	20,9	21,3	20,8	20,7	21,8	24,7	21,7	22,0
- от 181 до 365 дней	21,4	22,0	22,0	21,7	21,8	21,2	21,7	21,2	21,2	21,2	21,6	21,2	22,2	21,6	21,4	22,1	22,3	22,2
Долгосрочные кредиты	20,6	21,1	21,2	21,3	21,6	21,4	21,5	21,5	21,2	21,2	21,4	20,5	21,1	21,2	20,7	22,8	23,2	22,9
- от 1 года до 2 лет	21,9	22,0	21,7	21,5	22,1	22,2	21,6	21,9	21,5	21,0	21,5	21,4	22,2	22,3	21,1	22,6	23,2	23,8
- от 2 до 3 лет	21,4	22,1	22,0	22,7	22,6	22,4	23,1	22,9	23,2	23,3	23,1	22,7	22,8	22,0	22,4	24,0	24,1	23,8
- от 3 до 4 лет	22,0	22,6	22,5	21,2	22,7	22,2	22,7	23,4	22,1	23,5	23,2	20,8	23,4	23,2	23,4	24,9	25,3	25,1
- от 4 до 5 лет	18,9	20,1	20,1	19,2	20,4	20,3	19,3	20,3	20,4	20,0	21,6	21,5	21,0	21,5	19,6	23,5	24,1	23,6
- от 5 до 10 лет	18,5	19,0	18,7	19,5	20,2	20,0	19,7	19,4	19,8	19,9	19,5	19,0	17,0	19,1	19,2	22,2	21,2	20,9
- свыше 10 лет	17,0	17,4	17,3	17,3	17,3	17,2	17,6	17,3	17,3	17,3	17,3	17,2	17,3	17,4	17,0	18,0	18,2	18,3

* Без учета процентных ставок по льготным кредитам, а также по микрозаймам

Таблица 5.3.9

Процентные ставки по льготным банковским кредитам в национальной валюте
(средневзвешенные процентные ставки в годовом исчислении)

Вид и срок кредита	2021 год												2022 год					
	Янв.	Фев.	Мар.	Апр.	Май	Июн.	Июл.	Авг.	Сен.	Окт.	Ноя.	Дек.	Янв.	Фев.	Мар.	Апр.	Май	Июн.
1	2	3	4	5	6	7	8	9	10	11	12	13	14	15	16	17	18	19
По всем кредитам	11,3	11,4	11,7	11,1	11,2	11,2	11,3	11,4	13,3	12,7	11,4	11,4	11,1	11,2	11,5	11,8	11,8	12,0
<i>в том числе:</i>																		
Краткосрочные кредиты	11,0	10,6	10,6	11,1	11,0	11,7	11,9	8,1	13,3	12,4	9,8	10,8	11,7	11,5	11,8	12,2	12,2	11,4
- до 60 дней																14,4	14,2	
- от 61 до 90 дней	14,0	4,3	10,8	10,0					9,4				9,5	9,5	9,5	9,5		8,5
- от 91 до 180 дней					5,0	13,8	14,0		14,0	14,0	6,7	4,0	4,0		11,5	11,5	11,2	7,9
- от 181 до 365 дней	11,0	10,6	10,6	11,1	11,1	11,7	11,9	8,1	11,2	11,3	10,0	10,9	11,9	11,5		12,2	12,2	11,4
Долгосрочные кредиты	11,9	13,2	12,5	11,1	11,2	11,2	11,2	11,9	13,3	13,3	12,8	11,6	10,7	11,0	11,4	11,8	11,8	12,0
- от 1 года до 2 лет	13,2	14,0	10,3	9,6	9,2	9,7	9,7	9,5	12,4	13,5	11,2	10,0	10,0	9,9	9,7	10,2	9,8	10,2
- от 2 до 3 лет	14,0	13,9	13,9	13,6	13,7	13,7	13,6	13,7	13,7	13,5	13,5	12,4	11,5	13,3	13,8	13,9	14,0	13,9
- от 3 до 4 лет	9,8	14,0	12,6	13,4	12,4	13,8	12,2	10,8	12,6	11,8	12,1	12,3	10,5	9,4	12,9	13,3	12,0	14,2
- от 4 до 5 лет	10,7	9,3	11,0	12,1	10,7	9,7	12,8	13,2	13,3	13,3	13,4	13,4	13,3	12,7	12,3	13,9	14,0	13,5
- от 5 до 10 лет	11,2	11,0	10,2	12,1	12,3	12,7	12,1	12,4	12,1	11,6	12,4	11,6	11,7	12,9	13,3	12,7	14,1	13,1
- свыше 10 лет	9,4	7,1	6,5	5,3	9,1	8,9	11,2	9,4	9,2	3,4	5,7	11,2	7,8	4,2	9,1	1,8	6,3	13,2

Таблица 5.3.10

Процентные ставки по банковским кредитам в иностранной валюте*
(средневзвешенные процентные ставки в годовом исчислении)

Вид и срок кредита	2021 год												2022 год					
	Янв.	Фев.	Мар.	Апр.	Май	Июн.	Июл.	Авг.	Сен.	Окт.	Ноя.	Дек.	Янв.	Фев.	Мар.	Апр.	Май	Июн.
1	2	3	4	5	6	7	8	9	10	11	12	13	14	15	16	17	18	19
По всем кредитам	7,1	6,9	7,1	6,8	6,7	6,5	6,7	6,2	6,7	6,2	6,4	6,2	6,4	6,5	6,2	6,4	6,7	6,7
<i>в том числе:</i>																		
Краткосрочные кредиты	7,5	7,1	6,8	6,4	6,4	6,1	6,8	6,7	6,9	6,7	6,0	6,5	6,7	6,6	6,2	6,6	6,6	6,0
- до 60 дней		9,1	7,1	6,0				8,0		5,5		8,3			7,0			7,6
- от 61 до 90 дней	9,3	6,1	5,5	6,0	6,2	3,5	3,5	3,5	4,6	1,7		5,5	3,6	7,3	7,5	5,5	6,2	13,2
- от 91 до 180 дней	7,5	7,9	6,3	5,3	6,0	4,6	5,4	4,9	5,0	7,5	6,1	5,9	6,2	5,4	6,8	7,9	6,0	6,4
- от 181 до 365 дней	7,4	7,1	6,9	6,6	6,4	6,2	6,9	6,7	7,0	6,7	6,0	6,8	6,8	6,6	6,2	6,6	6,7	5,9
Долгосрочные кредиты	6,8	6,7	7,2	7,0	6,8	6,7	6,7	6,0	6,7	6,0	6,5	6,1	6,2	6,4	6,2	6,2	6,7	7,1
- от 1 года до 2 лет	7,2	7,5	7,6	7,4	7,5	6,8	7,0	5,6	6,6	6,2	6,9	6,7	6,6	6,4	7,4	6,3	6,7	7,4
- от 2 до 3 лет	8,2	7,9	8,0	7,6	7,9	7,2	7,4	7,2	6,1	6,9	7,0	6,7	6,8	7,4	6,7	7,0	8,2	8,4
- от 3 до 4 лет	7,3	7,6	7,1	7,7	6,3	7,8	6,0	6,2	8,6	5,7	7,8	6,6	5,4	7,7	8,1	7,6	7,8	10,0
- от 4 до 5 лет	6,8	7,0	6,9	6,7	7,3	6,8	7,5	7,5	7,3	6,2	6,4	7,2	7,3	6,5	6,9	7,1	9,3	6,9
- от 5 до 10 лет	4,9	4,8	5,8	5,7	5,7	6,0	6,5	6,0	6,6	5,1	6,2	5,3	5,7	5,4	4,9	5,1	5,2	6,0
- свыше 10 лет	2,8	4,1		3,2	5,4	4,5	2,0	2,5	5,5	5,3	2,9	2,0	2,6	2,5	3,4	1,8	3,2	2,8

* Без учета процентных ставок по кредитам выданным за счет средств Фонда реконструкции и развития Республики Узбекистан и иностранных кредитных линий под гарантию Правительства

Таблица 5.3.11

Кредиты, выделенные субъектам малого предпринимательства и населению для осуществления предпринимательской деятельности

млрд. сум

Период	Выделенные кредиты		из них:					
			юридическим лицам		индивидуальным предпринимателям		населению для осуществления предпринимательской деятельности	
	кол-во	сумма	кол-во	сумма	кол-во	сумма	кол-во	сумма
1	2	3	4	5	6	7	8	9
2021 год	436 110	59 552,1	69 700	49 715,0	27 740	3 007,2	338 670	6 830,0
Январь	8 187	2 727,0	2 645	2 532,4	769	89,8	4 773	104,8
Февраль	28 654	3 560,7	4 412	2 902,4	2 461	253,9	21 781	404,4
Март	55 597	5 876,8	5 767	4 613,7	2 371	251,3	47 459	1 011,8
Апрель	76 599	6 110,3	6 666	4 377,6	3 450	322,4	66 483	1 410,3
Май	61 586	5 265,6	5 664	3 942,1	2 941	280,4	52 981	1 043,1
Июнь	38 147	3 864,2	5 002	2 941,0	2 788	282,4	30 357	640,8
Июль	40 664	5 771,8	17 061	5 145,8	2 312	253,7	21 291	372,3
Август	26 771	4 834,2	4 755	4 188,0	2 285	249,8	19 731	396,4
Сентябрь	34 254	5 765,7	4 966	5 013,2	2 014	287,1	27 274	465,5
Октябрь	21 265	5 062,8	4 160	4 419,2	2 031	322,2	15 074	321,4
Ноябрь	17 182	4 379,1	4 274	3 950,5	1 322	169,7	11 586	258,9
Декабрь	27 204	6 333,9	4 328	5 688,9	2 996	244,7	19 880	400,3
2022 год	217 235	39 874,5	32 984	34 164,1	11 331	1 702,5	172 920	4 007,9
Январь	6 920	3 244,9	2 558	2 982,5	1 820	211,6	2 542	50,8
Февраль	19 854	5 174,7	3 540	4 561,8	1 918	296,3	14 396	316,6
Март	37 620	5 228,6	4 799	4 200,1	1 319	252,9	31 502	775,6
Апрель	54 235	11 262,7	8 768	9 842,2	2 617	388,3	42 850	1 032,1
Май	46 890	9 193,4	7 359	8 066,7	1 537	260,0	37 994	866,7
Июнь	51 716	5 770,2	5 960	4 510,8	2 120	293,3	43 636	966,1

Таблица 5.3.12

Кредиты, выделенные субъектам малого предпринимательства и населению для осуществления предпринимательской деятельности*

(по основным направлениям)

млрд. сум

Период	Кредиты, выделенные за счет всех источников финансирования, всего	из них:					
		Выделенные микрокредиты	По программе развития семейного предпринимательства	в том числе: Населению для осуществления предпринимательской деятельности	На развитие сферы услуг и сервиса	На поддержку предпринимательства женщин	За счет иностранных кредитных линий (млн. долларов США)
1	2	3	4	5	6	7	8
2021 год	59 552,1	15 092,4	8 566,3	6 830,0	18 176,6	7 756,8	1 756,2
Январь	2 727,0	345,8	157,7	104,8	791,2	175,5	114,0
Февраль	3 560,7	900,5	506,0	404,4	1 180,7	215,5	129,2
Март	5 876,8	1 815,0	1 243,0	1 011,8	1 412,7	822,9	120,2
Апрель	6 110,3	2 557,2	1 680,6	1 410,3	1 696,5	757,2	120,8
Май	5 265,6	2 545,9	1 267,4	1 043,1	1 552,5	537,1	102,1
Июнь	3 864,2	946,9	837,8	640,8	1 387,0	854,7	207,5
Июль	5 771,8	1 513,9	516,6	372,3	1 404,4	1 222,3	166,3
Август	4 834,2	864,4	526,1	396,4	1 417,7	687,5	124,6
Сентябрь	5 765,7	994,8	576,4	465,5	1 351,8	475,2	147,4
Октябрь	5 062,8	910,7	419,9	321,4	1 908,8	649,9	174,9
Ноябрь	4 379,1	705,4	346,2	258,9	1 602,1	673,4	98,7
Декабрь	6 333,9	991,9	488,6	400,3	2 471,0	685,6	250,5
2022 год	39 874,5	7 085,3	4 410,8	4 007,9	7 233,4	4 995,5	748,7
Январь	3 244,9	390,4	83,9	50,8	913,9	168,5	87,7
Февраль	5 174,7	550,6	352,0	316,6	1 021,1	511,1	117,0
Март	5 228,6	1 255,8	862,3	775,6	2 203,9	729,5	134,6
Апрель	11 262,7	1 828,5	1 103,5	1 032,1	1 366,1	1 997,5	89,7
Май	9 193,4	1 452,1	919,5	866,7	972,9	747,4	84,5
Июнь	5 770,2	1 608,0	1 089,6	966,1	755,6	841,3	235,2

* Ранее опубликованные данные пересмотрены

Таблица 5.3.13

Кредиты, выделенные субъектам малого предпринимательства и населению для осуществления предпринимательской деятельности
(по отраслям)

млрд. сум

Период	Всего	из них:						
		Промышленность	Сельское хозяйство	Строительство	Торговля и общественное питание	Транспорт и коммуникации	Населению для осуществления предпринимательской деятельности	Прочие
1	2	3	4	5	6	7	8	9
2021 год	59 552,1	14 632,7	9 814,5	3 786,4	15 536,9	2 832,0	6 830,0	6 119,6
Январь	2 727,0	910,4	389,2	142,7	713,5	61,0	104,8	405,4
Февраль	3 560,7	817,8	755,8	181,2	978,1	54,2	404,4	369,2
Март	5 876,8	1 106,4	1 348,4	228,9	1 167,9	465,7	1 011,8	547,8
Апрель	6 110,3	1 285,2	946,5	289,4	1 184,8	464,7	1 410,3	529,4
Май	5 265,6	1 312,9	790,5	348,2	1 122,3	371,7	1 043,1	276,8
Июнь	3 864,2	727,5	886,6	150,5	767,9	306,2	640,8	384,7
Июль	5 771,8	1 563,9	864,1	417,8	1 399,9	401,3	372,3	752,6
Август	4 834,2	1 336,1	497,7	518,2	1 817,6	164,8	396,4	103,5
Сентябрь	5 765,7	1 261,6	1 071,4	355,8	2 009,7	173,7	465,5	428,1
Октябрь	5 062,8	1 572,9	530,3	454,0	1 325,3	123,0	321,4	735,9
Ноябрь	4 379,1	1 350,9	447,6	334,4	1 229,6	117,2	259,0	640,4
Декабрь	6 333,9	1 387,1	1 286,4	365,3	1 820,3	128,6	400,3	945,8
2022 год	39 874,5	11 470,1	5 576,9	4 134,1	8 818,1	4 544,6	4 007,9	1 322,8
Январь	3 244,9	1 137,3	354,3	240,0	992,9	350,2	50,8	119,3
Февраль	5 174,7	1 257,1	1 025,9	430,4	1 201,5	585,5	316,6	357,7
Март	5 228,6	1 413,3	336,9	493,2	1 414,1	719,9	775,6	75,6
Апрель	11 262,7	3 262,4	2 166,8	1 308,6	1 947,7	1 220,7	1 032,1	324,4
Май	9 193,4	2 995,2	1 268,8	1 125,9	1 773,0	962,5	866,7	201,4
Июнь	5 770,2	1 404,8	424,2	536,0	1 488,9	705,8	966,1	244,3

Таблица 5.3.14

Кредиты, выделенные в рамках программ развития семейного предпринимательства*

млрд. сум

Период	Всего		из них:							
			по программе “Каждая семья - предприниматель”		за счет средств фонда под- держки фермерских, дехкан- ских хозяйств и владельцев приусадебных земель		на развитие ремесленничества		за счет средств фондов при местных хокимиятах и фонда содействия занятости	
	кол-во	сумма	кол-во	сумма	кол-во	сумма	кол-во	сумма	кол-во	сумма
1	2	3	4	5	6	7	8	9	10	11
2021 год	352 469	8 566,3	342 976	8 196,3	3 387	189,0	4 584	134,3	1 522	46,8
Январь	5 143	157,7	4 804	141,2	103	9,9	165	5,1	71	1,6
Февраль	22 808	506,0	22 276	482,6	175	13,3	314	9,1	43	1,1
Март	50 353	1 243,0	49 430	1 204,4	239	16,6	632	19,8	52	2,2
Апрель	69 250	1 680,6	68 230	1 640,7	321	18,4	620	18,3	79	3,3
Май	55 153	1 267,4	54 004	1 230,9	651	21,0	442	13,7	56	1,7
Июнь	32 404	837,8	31 378	796,8	573	25,1	397	12,6	56	3,4
Июль	19 317	516,6	18 817	485,7	189	19,5	276	9,3	35	2,0
Август	21 255	526,1	20 703	491,4	182	23,4	317	9,6	53	1,6
Сентябрь	28 423	576,4	27 655	553,1	66	4,6	417	11,5	285	7,1
Октябрь	18 343	419,9	17 269	394,2	218	7,4	509	9,9	347	8,4
Ноябрь	12 446	346,2	11 830	319,2	269	15,4	171	5,7	176	5,9
Декабрь	17 574	488,6	16 580	456,1	401	14,3	324	9,8	269	8,5
2022 год	176 726	4 410,8	167 114	4 125,0	8 961	249,8	569	26,0	82	10,0
Январь	2 610	83,9	2 473	74,4	41	2,9	73	2,7	23	3,9
Февраль	14 476	352,0	14 278	342,7	101	5,2	86	3,1	11	1,0
Март	32 160	862,3	29 382	774,4	2 686	82,9	85	3,8	7	1,2
Апрель	44 444	1 103,5	39 813	993,2	4 562	105,6	52	2,9	17	1,8
Май	38 483	919,5	37 315	879,0	1 066	35,0	93	4,6	9	0,9
Июнь	44 553	1 089,6	43 853	1 061,3	505	18,1	180	8,9	15	1,3

* Ранее опубликованные данные пересмотрены

Таблица 5.3.15

Кредиты, выделенные субъектам предпринимательства и хозяйствующим субъектам за счет привлечённых под гарантии правительства иностранных кредитных линий
(с начала года)

млн. долларов США

Период	Сумма кредита, одобренная кредитным комитетом банка*	из них, выделенная сумма кредита
1	2	3
2021 год		
Январь	372,0	38,7
Февраль	435,6	71,7
Март	464,1	100,4
Апрель	497,3	134,4
Май	518,8	152,5
Июнь	565,0	169,6
Июль	564,2	196,1
Август	587,7	212,5
Сентябрь	603,7	228,8
Октябрь	619,3	249,4
Ноябрь	624,9	273,8
Декабрь	640,8	286,0
2022 год		
Январь	226,9	12,2
Февраль	240,9	20,1
Март	258,6	32,1
Апрель	257,4	38,4
Май	298,9	69,8
Июнь	314,5	88,7

* включая проекты, одобренные в 2018-2020 гг. и частично профинансированные в текущем году (в частности, крупные)

Таблица 5.3.16

Ипотечные кредиты, выделенные населению

Период	Выделенные кредиты	
	количество	сумма, млрд. сум
1	2	3
2021 год	59 579	9 794,1
Январь	4 510	483,5
Февраль	3 079	461,6
Март	4 535	633,1
Апрель	4 624	633,4
Май	4 353	556,6
Июнь	4 220	754,6
Июль	5 501	756,0
Август	6 480	957,3
Сентябрь	4 639	913,2
Октябрь	4 044	818,6
Ноябрь	5 286	1 069,5
Декабрь	8 308	1 756,8
2022 год	36 400	6 531,1
Январь	4 725	683,9
Февраль	7 173	1 069,8
Март	5 467	1 075,7
Апрель	6 204	1 311,3
Май	6 738	1 066,5
Июнь	6 093	1 324,0

Таблица 5.3.17

Кредиты в национальной валюте, выделенные населению*
(по видам)

млрд. сум

Период	Всего	из них:							
		Ипотечные кредиты	Потребительские кредиты	в том числе:		Микрозаймы	Микрокредиты	Овердрафт	Другие
				Автокредиты	Образовательные кредиты				
1	2	3	4	5	6	7	8	9	10
2021 год	40 520,9	9 794,2	9 666,6	8 497,6	266,3	9 950,8	6 865,6	2 575,3	1 668,4
Январь	1 507,7	483,5	385,8	337,9	1,9	300,4	103,5	163,8	70,7
Февраль	2 379,7	461,6	547,2	423,3	4,9	703,4	405,2	197,7	64,6
Март	3 439,9	633,1	724,7	589,9	9,6	760,3	1 017,3	243,9	60,6
Апрель	4 026,2	633,4	799,8	619,7	9,9	899,1	1 393,4	233,4	67,1
Май	3 642,9	556,6	815,5	669,3	4,6	857,6	1 077,6	247,6	88,0
Июнь	3 698,2	754,6	917,9	781,3	2,5	1 042,9	652,4	250,2	80,2
Июль	3 291,3	756,0	971,4	893,8	0,9	899,8	376,5	213,2	74,3
Август	3 704,2	957,3	1 055,0	1 012,3	1,6	992,3	403,2	216,6	79,8
Сентябрь	3 383,4	913,2	865,8	810,1	33,9	866,5	473,4	184,7	79,8
Октябрь	3 265,1	818,6	1 002,2	906,0	82,5	843,5	324,6	199,4	76,9
Ноябрь	3 786,2	1 069,5	881,9	795,3	79,6	948,3	261,0	207,1	418,5
Декабрь	4 396,1	1 756,8	699,3	658,7	34,3	836,8	377,6	217,6	507,9
2022 год	26 501,8	6 531,0	3 923,1	3 778,6	91,3	6 586,1	4 047,9	1 141,3	4 272,5
Январь	2 320,3	683,9	242,2	230,6	7,9	735,9	51,0	181,6	425,7
Февраль	3 676,1	1 069,8	337,6	311,6	16,3	1 167,0	304,9	187,8	609,0
Март	4 872,1	1 075,7	874,1	840,7	24,6	1 263,8	777,7	216,1	664,7
Апрель	5 419,7	1 311,3	865,8	835,9	20,8	1 184,8	1 038,5	211,4	808,0
Май	4 665,4	1 066,5	681,6	660,3	13,0	1 045,5	867,2	178,3	826,3
Июнь	5 548,2	1 323,9	921,7	899,5	8,8	1 189,1	1 008,6	166,1	938,8

* Ранее опубликованные данные пересмотрены

VI. ОСНОВНЫЕ ПОКАЗАТЕЛИ ПЛАТЕЖНОЙ СИСТЕМЫ

Таблица 6.1

Расчеты, осуществленные через Межбанковскую платежную систему Центрального банка

млрд. сум

Период	Мемориальный ордер		Платежное поручение		Платежное требование		Заявление на аккредитив		Инкассовое поручение		Всего	
	количество	сумма	количество	сумма	количество	сумма	количество	сумма	количество	сумма	количество	сумма
1	2	3	4	5	6	7	8	9	10	11	12	13
2021 год	16 549 200	1 861 265,8	36 353 856	914 879,6	269 184	1 543,2	251	75,3	3 882 184	7 886,6	57 054 675	2 785 650,5
Январь	1 116 850	100 159,9	2 298 434	50 920,0	20 356	166,1	24	6,2	211 815	362,2	3 647 479	151 614,4
Февраль	1 307 024	115 498,9	2 716 692	59 413,8	22 054	105,4	40	11,0	317 089	507,4	4 362 899	175 536,5
Март	1 541 491	148 326,1	3 132 123	68 149,2	24 245	131,5	35	9,1	351 832	605,2	5 049 726	217 221,0
Апрель	1 489 576	108 264,0	3 236 271	80 461,6	21 714	110,5	16	5,3	310 600	617,7	5 058 177	189 459,1
Май	1 270 247	100 023,5	3 005 860	76 521,4	21 881	108,2	18	6,5	278 869	545,5	4 576 875	177 205,0
Июнь	1 359 435	135 471,5	3 213 151	81 422,0	22 036	97,8	25	11,3	296 251	737,6	4 890 898	217 740,1
Июль	1 309 116	130 351,7	2 914 596	72 860,0	21 709	110,5	23	4,4	258 676	506,3	4 504 120	203 832,9
Август	1 329 174	175 290,6	3 073 748	76 584,0	22 638	133,1	12	5,6	267 047	963,8	4 692 619	252 977,1
Сентябрь	1 220 910	189 127,6	2 897 967	71 447,7	21 837	109,3	7	1,7	216 475	529,6	4 357 196	261 215,9
Октябрь	1 383 048	182 785,4	3 162 354	80 433,9	22 682	147,7	19	4,8	300 507	800,7	4 868 610	264 172,5
Ноябрь	1 615 538	226 974,4	3 111 735	82 909,0	23 705	169,6	16	5,7	419 740	722,4	5 170 734	310 781,1
Декабрь	1 606 791	248 992,3	3 590 925	113 757,1	24 327	153,6	16	3,7	653 283	988,1	5 875 342	363 894,8
2022 год	9 814 342	1 263 745,2	18 263 807	558 699,4	117 249	924,9	41	16,1	2 145 489	4 833,6	30 340 928	1 828 219,2
Январь	1 452 627	210 211,7	2 500 725	75 596,0	19 529	76,3	2	0,5	288 118	555,8	4 261 001	286 440,3
Февраль	1 709 643	180 617,8	2 857 695	75 093,7	20 078	136,2	8	3,0	377 218	844,1	4 964 642	256 694,8
Март	1 664 233	220 735,1	2 991 275	87 336,7	19 759	131,0	6	2,2	334 561	1 015,0	5 009 834	309 219,9
Апрель	1 735 100	211 432,1	3 272 281	105 779,0	19 978	199,0	13	3,3	409 656	782,7	5 437 028	318 196,1
Май	1 528 715	204 241,9	3 085 429	96 461,6	19 077	136,2	4	1,8	342 938	726,5	4 976 163	301 568,0
Июнь	1 724 024	236 506,5	3 556 402	118 432,4	18 828	246,2	8	5,3	392 998	909,5	5 692 260	356 099,9

Таблица 6.2

**Транзакции, осуществленные через расчетно-клиринговую систему
Центрального банка**

млрд. сум

Период	Транзакции	
	количество	сумма
1	2	3
2021 год	76 139 721	36 037,9
Январь	5 736 177	2 529,1
Февраль	5 884 756	2 061,7
Март	6 413 419	2 829,9
Апрель	6 444 335	2 766,2
Май	5 772 364	2 798,0
Июнь	6 230 436	2 996,2
Июль	5 824 271	2 611,8
Август	6 463 566	2 732,8
Сентябрь	6 584 254	2 996,0
Октябрь	7 508 451	3 744,2
Ноябрь	6 589 503	4 178,4
Декабрь	6 688 189	3 793,6
2022 год	42 923 005	23 530,0
Январь	6 272 462	2 397,6
Февраль	7 255 041	2 832,6
Март	7 118 982	4 632,2
Апрель	7 633 216	4 469,0
Май	7 151 950	4 431,5
Июнь	7 491 354	4 767,0

Таблица 6.3

**Транзакции, осуществленные через Систему мгновенных платежей
Центрального банка**

млрд. сум

Период	Транзакции	
	количество	сумма
1	2	3
2021 год	12 291 560	315 780,1
Январь	693 063	14 831,8
Февраль	767 316	17 203,8
Март	911 456	21 253,2
Апрель	989 122	23 509,7
Май	953 793	23 272,9
Июнь	1 076 317	26 968,7
Июль	1 111 871	28 709,4
Август	1 121 271	28 782,8
Сентябрь	1 104 906	28 629,7
Октябрь	1 108 747	29 284,2
Ноябрь	1 175 140	33 941,7
Декабрь	1 278 558	39 392,1
2022 год	7 994 656	198 677,3
Январь	933 833	25 376,8
Февраль	1 126 383	29 362,2
Март	1 333 266	32 722,6
Апрель	1 508 565	35 794,1
Май	1 487 961	33 447,5
Июнь	1 604 648	41 974,0

Таблица 6.4

**Количество выпущенных в обращение банковских пластиковых карт,
установленных платежных терминалов, банкоматов и инфокиосков,
а также сумма осуществленных платежей через платежные терминалы**

Дата	Количество банковских пластиковых карт, выпущенных в обращение	Количество установленных платежных терминалов	Количество установленных банкоматов и инфокиосков	Сумма платежей, осуществленных через платежные терминалы (с начала года), млрд. сум
1	2	3	4	5
01.01.2021 г.	25 775 662	438 410	11 800	81 000,0
01.02.2021 г.	24 830 708	438 669	12 308	7 044,9
01.03.2021 г.	22 278 917	440 356	12 289	14 183,2
01.04.2021 г.	22 606 599	440 132	12 294	22 904,2
01.05.2021 г.	23 006 197	439 012	12 180	31 290,2
01.06.2021 г.	23 807 310	439 008	12 217	39 950,8
01.07.2021 г.	23 725 483	438 909	12 298	49 129,8
01.08.2021 г.	24 459 903	438 230	12 484	58 210,0
01.09.2021 г.	24 765 218	437 713	12 583	67 730,8
01.10.2021 г.	25 207 659	434 971	12 710	76 919,5
01.11.2021 г.	25 307 103	435 432	12 739	87 070,0
01.12.2021 г.	26 544 713	432 842	12 814	99 229,6
01.01.2022 г.	27 105 785	433 384	12 940	111 137,0
01.02.2022 г.	27 207 174	433 870	13 041	10 435,7
01.03.2022 г.	27 839 307	433 986	13 156	20 541,9
01.04.2022 г.	28 333 038	432 933	13 381	32 059,1
01.05.2022 г.	28 752 995	432 246	13 983	44 703,2
01.06.2022 г.	29 368 017	433 178	16 707	58 245,1
01.07.2022 г.	29 941 910	434 395	16 830	73 650,8

Таблица 6.5

Количество пользователей дистанционными банковскими услугами

Дата	Всего	Юридические лица и индивидуальные предприниматели	Физические лица
1	2	3	4
01.01.2021 г.	14 571 094	822 518	13 748 576
01.02.2021 г.	15 088 354	838 817	14 249 537
01.03.2021 г.	15 641 010	844 581	14 796 429
01.04.2021 г.	15 805 747	808 622	14 997 125
01.05.2021 г.	16 182 742	871 170	15 311 572
01.06.2021 г.	16 836 501	883 299	15 953 202
01.07.2021 г.	17 438 313	895 838	16 542 475
01.08.2021 г.	17 969 091	906 156	17 062 935
01.09.2021 г.	18 168 902	921 197	17 247 705
01.10.2021 г.	18 709 533	932 521	17 777 012
01.11.2021 г.	19 262 114	947 772	18 314 342
01.12.2021 г.	19 669 827	964 313	18 705 514
01.01.2022 г.	20 203 384	968 580	19 234 804
01.02.2022 г.	20 890 599	982 858	19 907 741
01.03.2022 г.	21 541 053	995 551	20 545 502
01.04.2022 г.	22 054 391	1 034 137	21 020 254
01.05.2022 г.	22 512 965	1 051 539	21 461 426
01.06.2022 г.	23 635 693	1 044 167	22 591 526
01.07.2022 г.	24 390 196	1 051 005	23 339 191

Таблица 6.6

Реестр операторов платёжных систем

(по состоянию на 1 июля 2022 года)

№	Наименование оператора	Наименование платежной системы	Дата выдачи лицензии	Номер лицензии	Юридический адрес	Веб-сайт
1	2	3	4	5	6	7
1	ООО “Yagona Umumrespublika Protsessing Markazi”	UZCARD	11.04.2020 г.	1	100011, г. Ташкент, Шайхантахурский район, ул. Абдулла Кодирий, д. 78	www.uzcard.uz
2	ООО “Milliy Banklararo Protsessing Markazi”	HUMO	11.04.2020 г.	2	100001, г. Ташкент, ул. И. Каримова, д. 6	www.humocard.uz
3	ООО “QULAY PUL”	UNITED FINTECH	27.11.2021 г.	3	100029, г. Ташкент, Мирабадский район, ул. Буюк Турон, д. 41	www.unitedfintech.uz

Таблица 6.7

Реестр платежных организаций

(по состоянию на 1 июля 2022 года)

№	Наименование платежной организации	Товарная марка платежной организации	Дата выдачи лицензии	Номер лицензии	Юридический адрес	Веб-сайт
1	2	3	4	5	6	7
1	ООО "Click"	Click	28.03.2020 г.	1	100070, г. Ташкент, Яккасарайский район, ул. Братислава, д. 11	www.click.uz
2	ООО "BRIO GROUP"	OSON	28.03.2020 г.	2	100084, г. Ташкент, Юнусабадский район, ул. Кичик халка автомобиль йули, д. 44, кв. 9	www.oston.uz
3	ООО "INSPIRED"	Payme	04.04.2020 г.	3	100077, г. Ташкент, Мирзо-Улугбекский район, ул. Чуст, д. 1	www.payme.uz
4	ООО "National Innovative Payment Technologies"	PAYMO	04.04.2020 г.	4	100066, г. Ташкент, Яккасарайский район, ул. Бабура, д. 1	www.paymo.uz
5	ООО "PAYBOX"	PAYBOX	23.04.2020 г.	5	100077, г. Ташкент, Мирзо-Улугбекский район, ул. Чуст, д. 1	www.paybox.uz
6	ООО "Maroqand"	UPAY	23.04.2020 г.	6	100164, г. Ташкент, Мирзо-Улугбекский район, ул. Навнихол, д. 86	www.upay.uz
7	ООО "MILLIY POCHTA TO'LOVLARI"		16.05.2020 г.	7	100000, г. Ташкент, ул. Олой, д. 1	www.pochta.uz
8	ООО "International Eco Pay"	EcoPay	16.05.2020 г.	8	100047, г. Ташкент, Мирабадский район, ул. А.Темура, д. 6	www.ecopay.uz
9	ООО "Payment Aggregation Systems"	Paysys	23.07.2020 г.	9	100011, г. Ташкент, Шайхантахурский район, ул. Шайхантахур, д. 126	www.paysys.uz
10	ИП ООО "Alif Tech"	alif.mobi	23.07.2020 г.	10	100070, г. Ташкент, Яккасарайский район, ул. Ш.Руставели, д. 12	
11	ООО "WOOPPAY UZ"	WOOPPAY	15.08.2020 г.	11	100015, г. Ташкент, Мирабадский район, ул. Ойбек, д. 22	www.woopray.uz
12	ООО "Genesis Innovation"	QR-pay	10.09.2020 г.	12	100011, г. Ташкент, Шайхантахурский район, ул. Абдулла Кодирий, д. 78	www.igenius.uz
13	ООО "Plum technologies"	MyUzcard	10.10.2020 г.	13	100011, г. Ташкент, Шайхантахурский район, ул. Абдулла Кодирий, д. 78	www.plumtech.uz

№	Наименование платежной организации	Товарная марка платежной организации	Дата выдачи лицензии	Номер лицензии	Юридический адрес	Веб-сайт
1	2	3	4	5	6	7
14	ИП ООО "Global solutions"	GlobalPay	10.10.2020 г.	14	100031, г. Ташкент, Яккасарайский район, ул. Миробод-2, д. 39а	www.globalsolutions.uz
15	ООО "AVTOMATLASHTI-RILGAN TRANSPORT TO'LOV TIZIMI OPERATORI"	ATTO	10.10.2020 г.	15	100070, г. Ташкент, Яккасарайский район, ул. Глинка, д. 25	www.atto.uz
16	ООО "Mayasoft"	MARTA	10.10.2020 г.	16	100125, г. Ташкент, Мирзо-Улугбекский район, ул. Мирзо Улугбек, д. 56	www.marta.uz
17	ООО "E-services house"	WEBSUM	10.10.2020 г.	17	100047, г. Ташкент, ул. Узбекистон овози, д. 2	www.websum.uz
18	ООО "Yurt Pay"		29.10.2020 г.	18	100047, г. Ташкент, Яшнабадский район, ул. С.Азимова, д. 68	
19	ООО "CHOYKHONA"		26.12.2020 г.	19	100070, г. Ташкент, Яккасарайский район, ул. Ш.Руставели, д. 32А	
20	ООО "ZPLAT"	ZPLAT	26.12.2020 г.	20	100090, г. Ташкент, Яккасарайский район, ул. Бабура, д. 77	www.zplat.uz
21	ООО "CENTER FOR DIGITAL TECHNOLOGY AND INNOVATION"	A-pay	09.01.2021 г.	21	100090, г. Ташкент, Яккасарайский район, ул. А.Каххара 9, д. 1А	www.a-pay.uz
22	ООО "TEZPAY"		27.03.2021 г.	22	140100, Самаркандская область, г. Самарканд, массив Саттепо, ул. Туркистон, д. 157	www.tezpay.uz
23	ИП ООО "PAYLOAD"		27.03.2021 г.	23	100001, г. Ташкент, Мирзо-Улугбекский район, ул. Мирзо Улугбек, д. 59, кв. 1	
24	ООО "Interpay Sys"		10.04.2021 г.	24	100015, г. Ташкент, Яккасарайский район, ул. Кичик Бешагач, д. 104Б, 403-кабинет	www.interpay.uz
25	СП ООО "PANDA INTERNET TECHNOLOGY"		01.05.2021 г.	25	100033, г. Ташкент, Бектемирский район, ул. Олтинтопган, д. 22	
26	ООО "MULTICARD PAYMENT"		12.05.2021 г.	26	100021, г. Ташкент, Шайхантахурский район, ул. Уйгур-313	www.multicard.uz
27	ООО "PAY-WAY"		22.05.2021 г.	27	170100, Андижанская область, г. Андижан, ул.Бобуршоҳ, д. 2	

№	Наименование платежной организации	Товарная марка платежной организации	Дата выдачи лицензии	Номер лицензии	Юридический адрес	Веб-сайт
1	2	3	4	5	6	7
28	ООО "UGNIS"		25.06.2021 г.	28	100000, г. Ташкент, Юнусабадский район, ул. Ниёзбек Йули, д. 7	www.abpay.uz
29	ООО "SOURCE TO PAY"		10.07.2021 г.	29	100060, г. Ташкент, Мирабадский район, ул. Тараса Шевченко, д. 34	www.s2pay.uz
30	ООО "OZINTERPAY"		25.09.2021 г.	30	230100, Республика Каракалпакстан, г. Нукус, ул. Досназарова, д. 142	
31	ООО "MULTIPAY"		21.10.2021 г.	31	100060, г. Ташкент, Яшнабадский район, ул. Фаргона йули, д. 23/3	
32	ООО "Payment System Platform"		21.10.2021 г.	32	100000, г. Ташкент, Мирабадский район, ул. Афросиаб, д. 14/2	
33	ООО "VENKON GROUP"		27.11.2021 г.	33	100100, г. Ташкент, Яккасарайский район, ул. Ш. Руставели, д. 536	www.venkon.uz
34	АО "Узбекская Республиканская товарно-сырьевая биржа"		27.11.2021 г.	34	100090, г. Ташкент, Яккасарайский район, ул. Бабура, д. 77	www.uzex.uz
35	ООО "UZPAYNET"	Paynet	25.12.2021 г.	35	100021, г. Ташкент, Шайхантахурский район, ул. Фурката, д. 10	www.paynet.uz
36	ООО "SOLUTIONS LAB"		29.01.2022 г.	36	100084, г. Ташкент, Юнусабадский район, ул. Халкабад, д. 32	www.paymart.uz
37	ООО "INSTANT PAYMENT SOLUTIONS"		12.02.2022 г.	37	100128, г. Ташкент, Шайхантахурский район, ул. Лабзак, д. 64А	www.ips-group.uz
38	ООО "NATIONAL PAY"	Milliy pay	12.02.2022 г.	38	220803, Хорезмская область, Ханкинский район, Мадир, махалла Илгор	www.milliypay.uz
39	ООО "CS EXPRESS PAY"		12.02.2022 г.	39	100128, г. Ташкент, Шайхантахурский район, ул. Зулфияхоним, д. 12	www.payze.io
40	ООО "OCTAGRAM"	KarmonPay	10.03.2022 г.	40	100015, г. Ташкент, Мирабадский район, ул. Фидокор, д. 7А	www.karmonpay.uz
41	ООО "TAPP PAYMENT"		14.05.2022 г.	41	140100, Самаркандская область, г. Самарканд, ул. Иштихон, д. 14А	www.tpayment.uz
42	ГУП "SOLIQ SERVIS"		09.06.2022 г.	42	100011, г. Ташкент, Чиланзарский район, ул. Муками, д. 166	

Реестр систем электронных денег

(по состоянию на 1 июля 2022 года)

№	Наименование системы электронных денег	Наименование оператора	Наименование эмитента	Дата начала деятельности по выпуску электронных денег
1	2	3	4	5
1	OSON	ООО "BRIO GROUP"	ЧАКБ "Туркистон"	16.06.2020 г.
2	E-CARD	ООО "INSPIRED"	АКБ "Универсал"	21.08.2020 г.
3	CLICK	ООО "CLICK"	АКБ "Агробанк"	21.08.2020 г.
4	WOOPPAY	ООО "WOOPPAY UZ"	АКБ "Капиталбанк"	02.11.2020 г.
5	alif.mobi	ООО "ALIF TECH"	АКБ "Алокабанк"	02.11.2020 г.
6	Interpay	ООО "Interpay sys"	АКБ "Капиталбанк"	28.07.2021 г.
7	A-pay	ООО "CENTER FOR DIGITAL TECHNOLOGY AND INNOVATION"	АКБ "Капиталбанк"	30.09.2021 г.
8	QIWI Uzbekistan	ООО "Payment Aggregation Systems"	АКБ "Капиталбанк"	01.11.2021 г.
9	1HLSW	ООО "Genesis Innovation"	АКБ "Алокабанк"	17.11.2021 г.
10	GlobalPay	ООО "Global Solutions"	АКБ "Алокабанк"	17.11.2021 г.

VII. МЕТОДОЛОГИЧЕСКИЕ КОММЕНТАРИИ К ТАБЛИЦАМ «СТАТИСТИЧЕСКОГО БЮЛЛЕТЕНЯ ЦЕНТРАЛЬНОГО БАНКА РЕСПУБЛИКИ УЗБЕКИСТАН»

Раздел I. Макроэкономические показатели

Таблица 1.1. Валовой внутренний продукт (ВВП) и его структура

Данная таблица рассчитана Государственным комитетом по статистике по методу производства.

Валовой внутренний продукт (ВВП) – денежное выражение всех конечных товаров и услуг, произведенных в пределах страны за определенный период времени.

Таблица 1.2. Динамика индекса потребительских цен (ИПЦ)

Индекс потребительских цен (ИПЦ) – показатель изменения общего уровня цен на товары и услуги, приобретаемые населением для потребления. ИПЦ рассчитывается как отношение стоимости фиксированного набора товаров и услуг в ценах текущего периода к его стоимости в ценах предыдущего (базисного) периода.

Таблица 1.3. Инфляционные ожидания населения и субъектов предпринимательства

Инфляционные ожидания - прогноз населения и субъектов предпринимательства об уровне инфляции на ближайшее время. На основании инфляционных ожиданий производители и потребители, продавцы и покупатели определяют свои будущие инвестиции, кредитную, финансовую и ценовую политику, а также оценивают доходы, расходы и предполагаемую прибыль.

Инфляционные ожидания определяются на основе опросов населения и субъектов предпринимательства Республики Узбекистан.

Таблица 1.4. Платежный баланс Республики Узбекистан

Платежный баланс – это статистический отчет, отражающий в суммарном виде экономические операции между резидентами и нерезидентами за определенный период времени.

Составление платежного баланса осуществляется на основе единой международной методологии в соответствии с шестым изданием «Руководства по платежному балансу и международной инвестиционной позиции» (РПБ 6, 2009 г.) Международного валютного фонда (МВФ).

Производство по дебету и кредиту лежит в основе системы учета на уровне отдельной операции. Каждая операция платежного баланса отражается в форме двух равных по величине и противоположных друг другу записей, представляющих собой элементы притока и оттока, присущие каждому обмену.

Счет текущих операций отражает экспорт и импорт товаров и услуг, первичных и вторичных доходов между резидентами и нерезидентами.

Операции по счету текущих операций рассчитаны на основе данных Государственного таможенного комитета, Государственного комитета по статистике, Центрального банка, Министерства финансов, Комитета по охране Государственной границы, коммерческих банков и хозяйствующих субъектов путем проведения расчетов в соответствии со стандартами МВФ и применения экспертной оценки.

Товары отражаются по принципу перехода права собственности между резидентом и нерезидентом на основе данных о ввозе товаров в Республику Узбекистан и вывозе товаров из Республики Узбекистан. При этом стоимость импортированных товаров оценивается в ценах FOB (стоимость товара с учетом расходов транспортировки и страхования до границы страны-экспортера). В этой связи, осуществляется корректировка стоимости товаров в целях отдельного отражения стоимости услуг по транспортировке и страхованию товара как импорт услуг от нерезидентов.

Услуги отражают оказанные резидентами нерезидентам и нерезидентами резидентам услуги за отчетный период.

Первичные доходы включают в себя доход, поступающий от оплаты труда резидентам от нерезидентов и инвестиционный доход (например, дивиденды по инвестициям).

Вторичные доходы показывают текущие трансферты между резидентами и нерезидентами. Под трансфертами подразумеваются операции по представлению товара, услуги, финансового или иного актива без получения взамен другого объекта, имеющего экономическую стоимость.

Счет операций с капиталом отражает капитальные трансферты к получению и оплате, а также приобретение и отчуждение произведенных нефинансовых активов между резидентами и нерезидентами.

К произведенным нефинансовым активам относятся права на природные ресурсы, контракты, договора аренды и лицензии, которые признаются экономическими активами, а также маркетинговые активы. В свою очередь, к капитальным трансфертам относятся передача капитальных активов, прощение долга и другие операции.

Операции по капитальному счету рассчитываются на основе данных Центрального банка, Министерства финансов, Государственного таможенного комитета и коммерческих банков.

Финансовый счет отражает операции, связанные с финансовыми активами и обязательствами между резидентами и нерезидентами Республики Узбекистан, такими как получение и погашение кредитов, торговля ценными бумагами, осуществление инвестиционной деятельности и другие (торговые кредиты, страховые, пенсионные программы и программы стандартных гарантий, прочая дебиторская и кредиторская задолженность).

В отличие от предыдущих счетов, в которых операции проводятся по дебету и кредиту по принципу двойной записи, в финансовом счете операции подразделяются на активы и обязательства.

Операции по финансовому счету рассчитаны в соответствии со стандартами МВФ и путем применения экспертной оценки на основе данных Центрального банка, Министерства финансов, Государственного комитета по статистике, коммерческих банков и хозяйствующих субъектов.

Инвестиции – денежные средства, ценные бумаги, другие виды имущества, а также имущественные права, имеющие денежную стоимость и другие виды прав, вложенные в объекты экономической и иной деятельности с целью получения прибыли.

Резервные активы представляют собой отдельные требования органов денежно-кредитного регулирования к нерезидентам, которые должны быть реально существующими активами в иностранной валюте. К резервным активам относятся только высоколиквидные и высококачественные активы.

Ошибки и пропуски – несоответствия между счетами платежного баланса, которые могут возникать вследствие независимой оценки его компонентов в результате объединения информации из целого спектра различных источников при составлении платежного баланса.

Таблица 1.5. Международная инвестиционная позиция Республики Узбекистан

Международная инвестиционная позиция отражает активы (требования резидентов к нерезидентам) и обязательства (требования нерезидентов к резидентам) на начало и конец периода.

Активы и обязательства состоят из прямых и портфельных инвестиций, производных финансовых инструментов, резервных активов страны и прочих инвестиций.

Остатки активов и обязательств на начало и конец периода согласуются за счет операций, отраженных в финансовом счете платежного баланса, с учетом изменений, возникших вследствие изменения курсов валют, стоимости активов и прочих операций, не отраженных в финансовом счете.

Составление международной инвестиционной позиции осуществляется на основе единой международной методологии в соответствии с шестым изданием «Руководства по платежному балансу и международной инвестиционной позиции» (РПБ 6, 2009 г.) МВФ.

Таблица 1.6. Валовый внешний долг Республики Узбекистан

Внешний долг представляет собой непогашенную сумму фактических (не условных) текущих обязательств резидентов перед нерезидентами, которая требует выплаты (выплат) процентов и/или основного долга в определенный момент (моменты) в будущем.

Обязательство, включаемое во внешний долг, должно существовать фактически и быть непогашенным. Решающим фактором является наличие у кредитора требования к дебитору. Долговые обязательства обычно возникают в результате предоставления экономических ценностей, то есть активов (финансовых или нефинансовых, включая товары), услуг и/или дохода, одной институциональной единицей (кредитором) другой (дебитору), обычно на основе оформленного договором соглашения, оговаривающего сроки и условия платежей.

Долговые обязательства могут также возникать в силу закона и/или в результате событий, требующих трансфертных платежей в будущем. Долговые обязательства включают также просроченные платежи в счет уплаты основного долга и процентов. Обязательства по предоставлению экономических ценностей в будущем не могут создавать долговых обязательств, пока не произошла передача прав собственности на товары, не оказаны услуги или не начислен доход. К примеру, суммы, подлежащие предоставлению в связи с договором займа или экспортного кредита, не включаются во внешний долг.

Сумма, которую дебитор должен кредитору, является суммой основного долга. Предоставление экономических ценностей кредитором или создание долговых обязательств иным способом приводит к возникновению обязательства дебитора по основной сумме, величина которой может изменяться во времени до тех пор, пока она не будет полностью погашена. По долговым инструментам начисляются (или могут начисляться) проценты за использование основной суммы. В случаях, когда эти расходы оплачиваются дебитором периодически, они называются выплатами процентов. Все прочие платежи дебитора в пользу кредитора, в результате которых сокращается непогашенная сумма основного долга, называются выплатами по основному долгу.

В связи с переходом на специальный стандарт распространения данных МВФ данные с 2020 года по валовому внешнему долгу подготовлены согласно руководству по статистике внешнего долга (МВФ, 2013).

Данные приведены по:

а) секторам: сектор государственного управления; Центральный банк; коммерческие банки; другие сектора;

б) первоначальному сроку: краткосрочные и долгосрочные

в) средствам: наличная валюта и депозиты; долговые ценные бумаги; ссуды и займы; торговые кредиты и авансы; прочие обязательства

Ценные бумаги отражены в рыночных ценах, а также, предоставлен меморандум в номинальных ценах включая проценты.

Финансирование внутри группы (межфирменная задолженность) приведено в отдельной строке.

Таблица 1.7. Международные резервы Республики Узбекистан

Шестое издание «Руководства по платежному балансу и международной инвестиционной позиции» (РПБ 6, 2009 г.) и «Международные резервы и ликвидность в иностранной валюте. Форма представления данных: руководящие принципы» (2013 г.) МВФ являются методологической основой при составлении статистических данных по международным резервам.

Согласно данным методологическим изданиям МВФ, международными резервами (резервными активами) считаются внешние активы, которые имеются в свободном распоряжении органов денежно-кредитного регулирования и контролируются ими в целях удовлетворения потребностей в финансировании дефицита платежного баланса, проведения интервенций на валютных рынках для оказания воздействия на обменный курс валюты и в других соответствующих целях (таких как поддержание доверия к национальной валюте и экономике, а также в качестве основы для внешнего заимствования).

Резервные активы – смотрите методологический комментарий к таблице 1.4.

Резервные активы включают монетарное золото, специальные права заимствования (СДР), резервную позицию в МВФ и другие резервные активы в иностранной валюте.

Данные представляются в эквиваленте миллионов долларов США на основе официальных обменных курсов иностранных валют, устанавливаемых Центральным банком, курса СДР, публикуемого на официальном сайте МВФ, и утреннего фиксинга Лондонской биржи драгоценных металлов на золото, действующих на последний день отчетного периода.

В статью «**Ценные бумаги**» формы представления данных включаются высоколиквидные, реализуемые на рынке ценные бумаги, обеспечивающие участие в капитале, и долговые ценные бумаги. В данную статью включаются только ценные бумаги в иностранной валюте, выпущенные нерезидентами.

Депозиты включают в себя те депозиты, которые могут использоваться по требованию. В соответствии с концепцией ликвидности к ним обычно относят депозиты до востребования и срочные депозиты, которые погашаются по требованию или с очень коротким сроком уведомления без необоснованного воздействия на стоимость депозита. Включению в резервные активы подлежат депозиты, размещенные в иностранных центральных банках, Банке международных расчетов и других банках-нерезидентах. Данные по депозитам в составе резервных активов, как правило, должны включать погашаемые по требованию краткосрочные кредиты в иностранной валюте, предоставленные органами денежно-кредитного регулирования банковским учреждениям-нерезидентам.

Средства в наличной валюте отражаются в разделе «Общая сумма наличной валюты и депозитов» и включают иностранные банкноты и монеты в обращении, которые обычно используются для осуществления платежей.

Резервная позиция в МВФ представляет собой сумму «резервного транша», то есть иностранной валюты, которую государство-член вправе с краткосрочным уведомлением изъять из МВФ, и любой задолженности МВФ перед государством-членом, проводимой по «Счету общих ресурсов», которая может быть в любое время использована государством-членом, в том числе кредитов, предоставленных МВФ страной, представляющей отчетность, в рамках «Генерального соглашения о займах» и «Новых соглашений о займах». Требования к МВФ, номинированные в СДР, считаются требованиями в иностранной валюте.

СДР (Специальные права заимствования) представляют собой международные резервные активы, созданные МВФ для пополнения резервов государств-членов МВФ, которые распределяются между странами пропорционально их соответствующим квотам. Авуары в СДР представляют собой безусловные права на получение иностранной валюты и иных резервных активов у других государств-членов МВФ.

В статье «**Золото**», отражается золото, принадлежащее официальным органам, и к нему относятся золото в слитках и обезличенные золотые счета с нерезидентами, дающие право требовать поставки золота. Золото в слитках имеет форму монет, слитков или брусков с чистым содержанием металла не менее 995-й пробы, включая такое золото, хранимое на золотых счетах ответственного хранения. В этой статье отражается золото, которое хранится органами денежно-кредитного регулирования в качестве резервного актива.

Другие резервные активы включают активы, которые являются ликвидными и могут свободно использоваться органами денежно-кредитного регулирования, но не включаются в другие категории резервных активов.

Другие активы в иностранной валюте представляют собой ликвидные активы в иностранной валюте органов денежно-кредитного регулирования, не включаемые в резервные активы. Требования органов денежно-кредитного регулирования в иностранной валюте к резидентам являются примерами других активов в иностранной валюте.

Раздел II. Денежно-кредитные показатели

Приведенные в данном разделе Обзор Центрального банка, Обзор других депозитных организаций (коммерческих банков), Обзор депозитных организаций (банковской системы) и информация о денежных агрегатах составляются на основе стандартных форм отчетности с использованием понятий, форм и классификаций, определенных в новой редакции «Руководства по составлению денежно-кредитной и финансовой статистики» (2016 г.) Международного валютного фонда (МВФ).

Таблица 2.1. Обзор Центрального банка

Обзор Центрального банка составляется ежемесячно на основе бухгалтерского баланса Центрального банка. Обзор Центрального банка состоит из следующих основных разделов.

Чистые внешние активы представляют собой разницу между всеми внешними активами (требованиями к нерезидентам и монетарным золотом) и обязательствами (обязательствами перед нерезидентами) Центрального банка.

Монетарное золото – золото, соответствующее Международным стандартам и хранимое Центральным банком в качестве резервного актива.

Требования к нерезидентам представляют собой наличную иностранную валюту в кассах Центрального банка, корреспондентские счета, депозиты и начисленные по ним проценты в банках-нерезидентах, а также специальные права заимствования и резервную позицию в МВФ.

Обязательства перед нерезидентами представляют собой привлеченные депозиты и кредиты нерезидентов, а также начисленные по ним проценты, включая распределенные специальные права заимствования МВФ.

Требования к Другим депозитным организациям отражают выданные Центральным банком кредиты коммерческим банкам, а также средства на депозитных и корреспондентских счетах, открытых в этих организациях.

Чистые требования к Центральному правительству – разница между всеми требованиями Центрального банка к Центральному правительству и его обязательствами перед ним.

Требования к Центральному правительству – ценные бумаги, выпущенные Центральным правительством владельцем которых является Центральный банк.

Обязательства перед Центральным правительством отражают средства Центрального правительства на депозитных счетах и начисленные по ним проценты.

Средства Фонда реконструкции и развития отражают средства Фонда реконструкции и развития Республики Узбекистан на счетах в Центральном банке.

Требования к другим секторам включают в себя требования Центрального банка к другим финансовым организациям, местным органам власти, государственным нефинансовым организациям, а также требования к частному сектору.

Требования к другим финансовым организациям отражают выданные Центральным банком другим финансовым организациям кредиты и начисленные по ним проценты, авансовые платежи Центрального банка в пользу других финансовых организаций, ценные бумаги, выпущенные другими финансовыми организациями владельцем которых является Центральный банк, а также другие финансовые требования.

Требования к местным органам власти отражают выданные Центральным банком местным органам власти кредиты и начисленные по ним проценты, авансовые платежи Центрального банка в пользу местных органов власти, а также другие финансовые требования.

Требования к нефинансовым государственным организациям отражают выданные Центральным банком нефинансовым государственным организациям кредиты и начисленные по ним проценты, авансовые платежи Центрального банка в пользу нефинансовых государственных организаций, а также инвестиции в подведомственные организации Центрального банка.

Требования к частному сектору отражают выданные Центральным банком частному сектору (другие нефинансовые организации, домохозяйства, и другие) кредиты и начисленные по ним

проценты, авансовые платежи Центрального банка в пользу частного сектора, ценные бумаги, выпущенные частным сектором владельцем которых является Центральный банк, а также другие финансовые требования.

Денежная база включает в себя все выпущенные в обращение наличные деньги вне Центрального банка, обязательства Центрального банка перед другими депозитными организациями и другими секторами.

Наличные деньги вне Центрального банка включают в себя всю наличную валюту, выпущенную Центральным банком за исключением сумм наличности находящихся в кассах Центрального банка.

Обязательства перед другими депозитными организациями отражают сумму средств коммерческих банков на корреспондентских счетах и на счету обязательных резервов в Центральном банке.

Обязательные резервы – средства коммерческих банков на счетах обязательных резервов в Центральном банке.

Средства на корреспондентских счетах – остатки средств коммерческих банков на корреспондентских счетах в Центральном банке.

Обязательства перед другими секторами отражают сумму депозитов других финансовых организаций и государственных нефинансовых организаций в Центральном банке.

Другие обязательства перед другими депозитными организациями отражают сумму средств коммерческих банков на депозитных счетах Центрального банка, не включаемых в денежную базу и облигаций Центрального банка, владельцами которых являются коммерческие банки.

Депозиты и ценные бумаги кроме акций, исключаемые из денежной базы – депозиты других секторов в Центральном банке, не включаемые денежную массу. Показатель также отражает исключаемые из широкой денежной массы ценные бумаги, выпущенные Центральным банком, владельцами которых являются другие секторы.

Кредиты отражают кредитные средства, привлеченные Центральным банком из других секторов.

Производные финансовые инструменты отражают нереализованные убытки или отсроченные доходы при ревальвации по производным финансовым инструментам, в частности форвардным сделкам, опционам, фьючерсам и свопам.

Акции и другие формы участия в капитале включают уставный и резервный капитал Центрального банка, резервы на девальвацию, а также нераспределенную прибыль.

Прочие статьи (нетто) – разница между неклассифицированными активами и пассивами.

Таблица 2.2. Обзор других депозитных организаций (коммерческих банков)

Обзор других депозитных организаций составляется ежемесячно на основе консолидированных бухгалтерских балансов коммерческих банков. Обзор других депозитных организаций состоит из следующих основных разделов.

Чистые иностранные активы представляют собой разницу между всеми внешними активами (требованиями к нерезидентам) и обязательствами (обязательствами перед нерезидентами) коммерческих банков.

Требования к нерезидентам представляют собой наличную иностранную валюту в кассах коммерческих банков, средства на корреспондентских и депозитных счетах, а также начисленные по ним проценты, кредиты, инвестиции и авансовые платежи в пользу нерезидентов.

Обязательства перед нерезидентами представляют собой привлеченные коммерческими банками депозиты, кредиты, и начисленные по ним проценты, а также субординированные долги от нерезидентов.

Требования к Центральному банку включают в себя наличные деньги в национальной валюте, резервные депозиты, ценные бумаги кроме акций и другие требования к Центральному банку.

Наличные деньги в национальной валюте отражают наличность в национальной валюте в кассах коммерческих банков.

Резервные депозиты и ценные бумаги кроме акций – средства коммерческих банков на корреспондентских счетах и счетах обязательных резервов в Центральном банке, а также средства на депозитных счетах, не включаемых в денежную базу.

Другие требования к Центральному банку – облигации Центрального банка, не входящие в состав денежной базы и владельцами которых являются коммерческие банки.

Чистые требования к Центральному правительству – представляют собой разницу между всеми требованиями коммерческих банков к Центральному правительству и обязательствами перед ним.

Требования к Центральному правительству включают в себя кредиты и начисленные по ним проценты, выданные коммерческими банками Центральному правительству, а также ценные бумаги, выпущенные Центральным правительством владельцами которых являются коммерческие банки.

Обязательства перед Центральным правительством отражают средства Центрального правительства в коммерческих банках на счетах до востребования, сберегательных, срочных и других депозитных счетах и начисленные по ним проценты, а также кредиты, полученные от Центрального правительства и начисленные по ним проценты.

Средства Фонда реконструкции и развития отражают депозиты и кредиты, привлеченные коммерческими банками от Фонда реконструкции и развития Республики Узбекистан, а также начисленные по ним проценты.

Требования к другим секторам включают в себя требования коммерческих банков к другим финансовым организациям, местным органам власти, нефинансовым государственным организациям, а также требования к частному сектору.

Требования к другим финансовым организациям включают в себя выданные коммерческими банками другим финансовым организациям кредиты и начисленные по ним проценты, авансовые платежи в пользу других финансовых организаций, а также ценные бумаги, выпущенные другими финансовыми организациями владельцами которых являются коммерческие банки и другие финансовые требования.

Требования к местным органам власти включают в себя выданные коммерческими банками местным органам власти кредиты и начисленные по ним проценты, авансовые платежи в пользу местных органов власти и другие финансовые требования.

Требования к нефинансовым государственным организациям включают в себя выданные коммерческими банками нефинансовым государственным организациям кредиты, лизинг и начисленные по ним проценты, инвестиции и авансовые платежи в пользу нефинансовых государственных организаций, а также ценные бумаги, выпущенные нефинансовыми государственными организациями владельцами которых являются коммерческие банки и другие финансовые требования.

Требования к частному сектору включают в себя выданные коммерческими банками частному сектору (другие нефинансовые организаций, домохозяйства и другие) кредиты, лизинг и начисленные по ним проценты, инвестиции и авансовые платежи в пользу частного сектора, а также ценные бумаги, выпущенные частным сектором владельцами которых являются коммерческие банки и другие финансовые требования.

Обязательства перед Центральным банком отражают средства Центрального банка на корреспондентских и депозитных счетах в коммерческих банках, а также кредиты, полученные от Центрального банка.

Переводные депозиты, включаемые в широкую денежную массу – депозиты до востребования и начисленные по ним проценты других финансовых организаций, нефинансовых государственных организаций и частного сектора в коммерческих банках.

Другие депозиты, включаемые в широкую денежную массу – сберегательные, срочные и другие депозиты, а также начисленные по ним проценты других финансовых организаций, нефинансовых государственных организаций и частного сектора в коммерческих банках.

Ценные бумаги кроме акций, включаемые в широкую денежную массу – сберегательные и срочные депозитные сертификаты, выпущенные коммерческими банками владельцами которых являются другие финансовые организации, нефинансовые государственные организации и частный сектор.

Депозиты, исключаемые из широкой денежной массы – депозиты до востребования, сберегательные и срочные депозиты местных органов власти в коммерческих банках.

Ценные бумаги кроме акций, исключаемые из широкой денежной массы – облигации, выпущенные коммерческими банками владельцами которых являются нефинансовые государственные организации и частный сектор.

Кредиты отражают кредитные средства и начисленные по ним проценты привлеченные коммерческими банками из других секторов.

Производные финансовые инструменты отражают нереализованные убытки или отсроченные доходы по производным финансовым инструментам, в частности при ревальвации форвардных сделок, опционов, фьючерсов, а также по свопам.

Страховые технические резервы отражают остатки средств населения на индивидуальных пенсионных счетах в акционерно-коммерческом Народном банке.

Акции и другие формы участия в капитале включают уставный, добавленный и резервный капитал, резервы на девальвацию, а также нераспределенную прибыль коммерческих банков.

Прочие статьи (нетто) – разница между неклассифицированными активами и пассивами.

Таблица 2.3. Обзор депозитных организаций (банковской системы)

Данный обзор консолидирует (обобщает) данные Обзора Центрального банка и Обзора других депозитных организаций. Консолидация происходит путем исключения всех взаимных требований и обязательств между Центральным банком и Другими депозитными организациями и обобщения их операций с другими секторами экономики и нерезидентами. Обзор депозитных организаций состоит из следующих основных разделов.

Чистые внешние активы представляют собой разницу между всеми внешними активами (требованиями к нерезидентам и монетарным золотом) и обязательствами (обязательствами перед нерезидентами) депозитных организаций.

Монетарное золото – золото, соответствующее Международным стандартам.

Требования к нерезидентам представляют собой наличную иностранную валюту в кассах депозитных организаций, средства на корреспондентских и депозитных счетах включая начисленные по ним проценты, а также кредиты и начисленные по ним проценты, инвестиции и авансовые платежи в пользу нерезидентов. К ним также относятся специальные права заимствования и резервная позиция Центрального банка в МВФ.

Обязательства перед нерезидентами представляют собой привлеченные депозитными организациями от нерезидентов депозиты и кредиты, в том числе начисленные по ним проценты, а также субординированные долги и распределенные специальные права заимствования МВФ.

Внутренние требования включают в себя чистые требования депозитных организаций к Центральному правительству и к другим секторам.

Чистые требования к Центральному правительству разница между требованиями депозитных организаций к Центральному правительству и обязательствами перед ним.

Требования к Центральному правительству включают в себя кредиты и начисленные по ним проценты, выданные депозитными организациями Центральному правительству, а также ценные бумаги, выпущенные Центральным правительством владельцами которых являются депозитные организации.

Обязательства перед Центральным правительством отражают средства Центрального правительства на депозитных счетах депозитных организаций и начисленные по ним проценты, а также кредиты, полученные от Центрального правительства.

Средства Фонда реконструкции и развития отражают средства Фонда реконструкции и развития Республики Узбекистан на счетах депозитных организаций и выделенные кредиты депозитным организациям, а также начисленные по ним проценты.

отражают депозиты и кредиты, привлеченные коммерческими банками от Фонда реконструкции и развития Республики Узбекистан, а также начисленные по ним проценты.

Требования к другим секторам включают в себя требования депозитных организаций к другим финансовым организациям, местным органам власти, нефинансовым государственным организациям, а также требования к частному сектору.

Требования к другим финансовым организациям включают в себя выданные депозитными организациями другим финансовым организациям кредиты и начисленные по ним проценты, авансовые платежи в пользу других финансовых организаций, а также ценные бумаги, выпущенные другими финансовыми организациями владельцами которых являются депозитные организации и другие финансовые требования.

Требования к местным органам власти включают в себя выданные депозитными организациями местным органам власти кредиты и начисленные по ним проценты, авансовые платежи в пользу местных органов власти и другие финансовые требования.

Требования к нефинансовым государственным организациям включают в себя выданные депозитными организациями нефинансовым государственным организациям кредиты, лизинг и начисленные по ним проценты, инвестиции и авансовые платежи в пользу нефинансовых государственных организаций, а также ценные бумаги, выпущенные нефинансовыми государственными организациями владельцами которых являются депозитные организации и другие финансовые требования.

Требования к частному сектору включают в себя выданные депозитными организациями частному сектору (другие нефинансовые организаций, домохозяйства и другие) кредиты, лизинг и начисленные по ним проценты, инвестиции и авансовые платежи в пользу частного сектора, а также ценные бумаги, выпущенные частным сектором владельцами которых являются депозитные организации и другие финансовые требования.

Широкая денежная масса включает в себя наличные деньги в обращении (вне банковской системы), переводные и другие депозиты, а также ценные бумаги (кроме акций).

Наличные деньги в обращении (вне банковской системы) включают выпущенные в обращение Центральным банком наличные деньги, за исключением наличных денег в национальной валюте в кассах Центрального банка и коммерческих банков.

Переводные депозиты – депозиты до востребования и начисленные по ним проценты других финансовых организаций, нефинансовых государственных организаций и частного сектора в депозитных организациях.

Другие депозиты – срочные, сберегательные и другие депозиты, а также начисленные по ним проценты других финансовых организаций, нефинансовых государственных организаций, и частного сектора в депозитных организациях.

Ценные бумаги кроме акций – выпущенные депозитными организациями сберегательные и срочные депозитные сертификаты и начисленные по ним проценты, владельцами которых являются другие финансовые организации, нефинансовые государственные организации и частный сектор.

Депозиты, исключаемые из широкой денежной массы – депозиты до востребования, сберегательные и срочные депозиты местных органов власти в депозитных организациях.

Ценные бумаги кроме акций, исключаемые из широкой денежной массы – облигации, выпущенные депозитными организациями владельцами, которых являются нефинансовые государственные организации и частный сектор.

Кредиты отражают кредитные средства и начисленные по ним проценты, привлеченные депозитными организациями из других секторов.

Производные финансовые инструменты отражают нереализованные убытки или отсроченные доходы по производным финансовым инструментам, в частности при ревальвации форвардных сделок, опционов, фьючерсов, а также по свопам.

Страховые технические резервы отражают остатки средств населения на индивидуальных пенсионных счетах в акционерно-коммерческом Народном банке.

Акции и другие формы участия в капитале включают уставный, добавленный и резервный капитал, резервы на девальвацию, а также нераспределенную прибыль Депозитных организаций.

Прочие статьи (нетто) – разница между неклассифицированными активами и пассивами.

Таблица 2.4. Денежные агрегаты

Денежные агрегаты составляются ежемесячно на основе баланса Центрального банка и консолидированных балансов коммерческих банков. Денежные агрегаты состоят из следующих основных разделов.

Широкая денежная масса (M2) включает в себя денежную массу в национальной валюте, а также депозиты в иностранной валюте.

Денежная масса в национальной валюте включает в себя узкую денежную массу (M1), а также другие депозиты в национальной валюте.

Узкая денежная масса (M1) включает в себя наличные деньги в обращении, а также депозиты до востребования в национальной валюте.

Наличные деньги в обращении (M0) включают выпущенные в обращение Центральным банком наличные деньги, за исключением наличных денег в национальной валюте в кассах Центрального банка и коммерческих банков.

Переводные депозиты в национальной валюте – депозиты до востребования в национальной валюте других финансовых организаций, государственных нефинансовых организаций, частного сектора (другие нефинансовые организаций, домохозяйства и другие) и начисленные проценты по ним.

Другие депозиты в национальной валюте – сберегательные, срочные и другие депозиты в национальной валюте и начисленные по ним проценты других финансовых организаций, нефинансовых государственных организаций, а также частного сектора.

Депозиты в иностранной валюте (в эквиваленте национальной валюты) – депозиты до востребования, сберегательные, срочные и другие депозиты в иностранной валюте и начисленные по ним проценты других финансовых организаций, нефинансовых государственных организаций, а также частного сектора.

Раздел III. Основные показатели и инструменты денежно-кредитной политики Центрального банка

Таблица 3.1. Основная ставка Центрального банка

Основная ставка – процентная ставка, определяющая ставку получения кредитов коммерческими банками, а также кредитные расходы для получателей кредитов.

Изменение основной ставки оказывает влияние на процентные ставки межбанковского денежного рынка.

Таблицы 3.2-3.6. Нормативы обязательных резервов

Обязательные резервы – денежные средства в национальной и иностранной валюте, депонированные коммерческими банками в обязательном порядке на отдельно открытом счете в Центральном банке. Центральный банк устанавливает нормативы по отношению к резервируемым обязательствам коммерческого банка.

Нормативный объем обязательных резервов определяется путем умножения норматива обязательных резервов на средний объем резервируемых обязательств за расчетный период.

Таблица 3.7. Остаток обязательных резервов

Остаток обязательных резервов – остатки обязательных резервов в национальной и иностранной валюте на определенную дату, депонированных коммерческими банками на отдельно открытом счете в Центральном банке.

Таблица 3.8. Выпущенные в обращение и размещенные среди коммерческих банков облигации Центрального банка.

Облигации Центрального банка размещаются среди коммерческих банков в целях регулирования ликвидности банковской системы и повышения эффективности процентных инструментов денежно-кредитной политики. Эти облигации выпускаются на срок до одного года в соответствии с Положением “О порядке выпуска и обращения облигаций Центрального банка Республики Узбекистан” (регистрационный номер 3080, от 25 октября 2018 года).

Информация об условиях проведения аукциона размещается не позднее чем за 1 рабочий день до проведения аукциона на официальном веб-сайте Центрального банка.

Облигации Центрального банка - эмиссионные ценные бумаги, выпущенные в электронной форме Центральным банком, дающие владельцу облигации право на получение дохода в установленном порядке;

Купонный период - период осуществления выплаты владельцу облигации процентного дохода, установленный Центральным банком;

Торговая система - автоматизированная электронная система валютной биржи, обеспечивающая организацию электронных торгов по облигациям, хранение облигаций и учет прав на них, осуществление клиринга и расчетов по заключенным сделкам;

Дилер - коммерческие банки, осуществляющие операции, связанные с облигациями на основании Генерального соглашения, заключенного Центральным банком с валютной биржей;

Аукционные торги - публичные торги по размещению облигаций, проводимые Центральным банком между коммерческими банками.

Таблицы 3.9-3.10. Итоги проведения Центральным банком Республики Узбекистан депозитных аукционов, аукционов валютного свопа и РЕПО, а также операции овернайт депозитов.

Депозитные аукционы Центрального банка Республики Узбекистан проводятся в соответствии с Положением “О порядке осуществления депозитных операций Центрального банка Республики Узбекистан с коммерческими банками” (регистрационный номер 3079, от 25 октября 2018 года), валютные своп аукционы проводятся в соответствии с Положением “О порядке осуществления валютного свопа банками Республики Узбекистан” (регистрационный номер 1839, от 28 июня 2008 года), аукционы РЕПО проводятся в соответствии с Положением “О порядке заключения и исполнения сделок РЕПО с государственными ценными бумагами Республики Узбекистан” (регистрационный номер 1829, от 15 марта 2008 года).

Эти операции осуществляются Центральным банком путём привлечения средств на депозиты или предоставления средств коммерческим банкам с целью влияния на ликвидность коммерческих банков.

Информация о проведении аукциона размещается на официальном веб-сайте Центрального банка не позднее, чем за один рабочий день до проведения аукциона.

Депозитный аукцион – публичные торги, проводимые Центральным банком между коммерческими банками по привлечению их денежных средств.

РЕПО и валютные своп аукционы – публичные торги, проводимые Центральным банком между коммерческими банками с целью предотвращения отклонения процентных ставок на межбанковском денежном рынке от коридора базовой ставки или процентной ставки.

Срок аукциона – установленный период хранения депозитов привлеченных Центральным банком от коммерческих банков, посредством проведения аукциона.

Максимальный объем привлекаемых средств – установленный Центральным банком максимально возможный объем привлечения средств от коммерческих банков на депозитном аукционе.

Максимальный объем предлагаемых банкам средств – установленный Центральным банком максимально возможный объем средств, предлагаемых коммерческим банкам на аукционах валютного свопа и РЕПО.

Объем предложения средств банками – сумма средств, предложенная коммерческими банками на аукционе.

Минимальное предложение банками процентных ставок – минимальная процентная ставка для размещаемых на депозиты в Центральном банке средств, предложенная коммерческими банками на аукционе.

Максимальное предложение банками процентных ставок – максимальная процентная ставка для размещаемых на депозиты в Центральном банке средств, предложенная коммерческими банками на депозитном аукционе.

Ставка отсечения – максимальная и минимальная процентная ставка, предложенная по удовлетворяемым конкурентным заявлениям коммерческих банков по результатам депозитного аукциона, аукционов валютного свопа и РЕПО.

Средневзвешенная процентная ставка – определяется исходя из процентных ставок и привлеченных объемов конкурентных заявлений, полностью или частично удовлетворенных по итогам аукционов.

Объем привлеченных средств – общая сумма средств, привлеченных на депозиты Центральным банком от коммерческих банков, по итогам депозитных аукционов.

Объем предложенных средств – общая сумма средств, предложенных Центральным банком коммерческим банкам, по итогам аукционов валютного свопа и РЕПО.

Овернайт депозиты – операции на срок 1 день, проводимые по нижней границе процентного коридора, установленного Центральным банком, в целях привлечения ликвидности коммерческих банков в Центральный банк и предотвращения резкого колебания процентных ставок на денежном рынке.

Таблицы 3.11. Официальные обменные курсы иностранных валют к суму

Официальные обменные курсы иностранных валют к суму публикуются ежедневно на официальном сайте Центрального банка Республики Узбекистан (<http://www.cbu.uz>). Обменные курсы публикуются в целях ведения бухгалтерской, статистической и другой отчетности по валютным операциям, а также осуществления таможенных и других обязательных платежей.

Обменный курс доллара США к суму рассчитывается как средневзвешенный показатель исходя из курсов, формирующихся ежедневно на валютной бирже, и объема операций, осуществленных по данным курсам.

Обменные курсы для других валют рассчитываются по кросс-курсу с использованием доллара США в качестве базовой валюты. Источником курсов валют других стран по отношению к доллару США служит информационная система Thomson Reuters.

Раздел IV. Финансовый рынок

4.1. Межбанковские депозитные операции

Таблица 4.1.1. Межбанковские депозиты в национальной валюте

Размещение депозитов в национальной валюте на межбанковском денежном рынке осуществляется согласно Положению «О порядке осуществления операций через электронную торговую платформу на межбанковском денежном рынке» (рег. № 3010 от 12 мая 2018 года).

Данные операции проводятся Центральным банком исходя из целей денежно-кредитной политики, а также коммерческими банками для обеспечения их ликвидности или получения доходов путем размещения денежных средств.

Привлечение и размещение депозитов на межбанковском денежном рынке осуществляется через единую электронную торговую платформу.

В этой таблице приведены динамика общего объема средств, размещенных коммерческими банками на межбанковском денежном рынке, средневзвешенные процентные ставки по ним и остатки депозитов на конец периода.

Средневзвешенная процентная ставка по межбанковским депозитам определяется как соотношение суммы умножений объема каждого привлеченного в отчетном периоде депозита на его процентную ставку в годовом исчислении к общей сумме привлеченных депозитов, и рассчитывается по следующей формуле:

$$P_{AV} = \frac{\sum_{t=1}^n (V_t * P_t)}{\sum_{t=1}^n (V_t)},$$

Где:

P_{AV} – средневзвешенная процентная ставка;

V_t – сумма депозита t;

P_t – годовая процентная ставка по депозиту t.

4.2. Валютный рынок

Таблица 4.2.1. Объем торгов иностранных валют на Узбекской республиканской валютной бирже

Операции по купле-продаже иностранной валюты на Узбекской республиканской валютной бирже осуществляются согласно Положению «О порядке проведения операций по покупке и продаже иностранной валюты на внебиржевом валютном рынке», утвержденному постановлением Кабинета Министров Республики Узбекистан от 10 июля 2001 года № 294.

Также Центральным банком проводятся интервенции на торгах Узбекской республиканской валютной биржи.

В данной таблице приведена динамика объема купленной и проданной коммерческими банками и Центральным банком иностранной валюты на валютной бирже.

Вместе с тем, в таблице приведены сформировавшиеся на биржевых торгах средние курсы иностранной валюты по отношению к национальной валюте, которые определены как соотношение суммы курсов каждого торгового дня к количеству торговых дней.

Таблицы 4.2.2-4.2.3

В данных таблицах приведена динамика количества и общей суммы операций коммерческих банков по покупке у физических лиц, в том числе индивидуальных предпринимателей, и продаже им иностранной валюты, а также сгруппированные объемы данных операций.

Таблица 4.2.4. Объем купленной у физических лиц и проданной им иностранной валюты коммерческими банками (по видам валют)

В данной таблице приведен общий объем операций коммерческих банков по покупке у физических лиц, в том числе индивидуальных предпринимателей, и продаже им иностранной валюты в разрезе видов валют.

Раздел V. Основные показатели деятельности кредитных организаций

5.1. Общая информация

Таблица 5.1.1. Количество кредитных организаций и их структурных подразделений

В данной таблице представлена информация о количестве и структурных подразделениях кредитных организаций, в том числе банков и небанковских кредитных организаций, зарегистрированных в Республике Узбекистан.

В соответствии с Законами Республики Узбекистан «О Центральном банке Республики Узбекистан» и «О банках и банковской деятельности» Центральный банк выдает кредитным организациям лицензии на осуществление их деятельности.

Кредитные организации – банки, микрокредитные организации, ломбарды и другие кредитные организации, имеющие соответствующую лицензию.

Банк (коммерческий банк) – юридическое лицо, являющееся коммерческой организацией, осуществляющее в совокупности операции по открытию и ведению банковских счетов, проведению платежей, привлечению денежных средств во вклады (депозиты), предоставлению кредитов от своего имени, определяемые в качестве банковской деятельности.

Банки с государственной долей – банки, доля государства в уставном капитале которых составляет не менее 50 процентов.

Микрокредитная организация – юридическое лицо, осуществляющее деятельность по оказанию услуг в области предоставления микрокредита, микрозайма, микролизинга, а также оказывающее другие микрофинансовые услуги в установленном законодательством порядке.

Ломбард – специализированное юридическое лицо, предоставляющее гражданам краткосрочные кредиты под залог движимого имущества, предназначенного для личного потребления.

Филиал банка - обособленное подразделение банка, не являющееся юридическим лицом, осуществляющее банковскую деятельность от имени банка и действующее в пределах полномочий, предоставленных ему банком.

Офис банковских услуг – структурное подразделение филиала банка, расположенное вне здания филиала банка и осуществляющее деятельность в соответствии с соответствующими нормативно-правовыми актами Центрального банка Республики Узбекистан. Офис банковских услуг может иметь различные наименования ("Минибанк", "Центр розничных услуг", "Центр банковских услуг" и другие).

Круглосуточные пункты самообслуживания (24/7) – программно-технические средства расположенные вне здания филиала банка, предназначенные оказания услуг по снятию денежных средств с пластиковых карт в национальной валюте и международных пластиковых карт, пополнению наличными деньгами пластиковых карт в национальной валюте, а также для осуществления различных платежей в бесперебойном (круглосуточном) режиме.

Таблица 5.1.2. Основные показатели деятельности коммерческих банков

В данной таблице представлена динамика основных показателей деятельности банков с государственной долей и без государственной доли в капитале, в том числе объемов их активов, кредитов, депозитов и капитала, а также часть данных показателей, учтенная в иностранной валюте, приведена в эквиваленте национальной валюты.

Активы – кассовая наличность и другие платежные документы, средства к получению из Центрального банка и других банков, инвестиции, ценные бумаги, кредитные вложения, лизинговые и факторинговые операции, основные средства и нематериальные активы, начисленные проценты по активам, начисленные непроцентные доходы, валютные позиции, другое собственное имущество банка и другие активы.

Кредиты (кредитные вложения) – краткосрочные (до 1 года от даты выдачи) и долгосрочные (свыше 1 года от даты выдачи) кредиты, выделенные в соответствии с правилами кредитования и кредитным договором предприятиям, организациям, учреждениям, хозяйственным товариществам и обществам вне зависимости от формы собственности, Правительству, бюджетным организациям,

другим коммерческим банкам, физическим лицам, индивидуальным предпринимателям, а также осуществленные с ними (за исключением Правительства, бюджетных организаций и физических лиц) лизинговые и факторинговые операции.

Депозиты – депозиты до востребования, сберегательные и срочные депозиты Правительства и бюджетных организаций различного уровня подчинения по внебюджетным средствам, внебюджетных фондов, предприятий, организаций, учреждений, хозяйственных товариществ и обществ вне зависимости от формы собственности, физических лиц, индивидуальных предпринимателей и других клиентов, а также выпущенные банками сберегательные и депозитные сертификаты.

Капитал (собственный капитал) состоит из уставного капитала, добавленного капитала, резервного капитала и нераспределенной прибыли.

Таблица 5.1.3. Соотношение показателей банковской системы к ВВП

В данной таблице приведено соотношение показателей банковской системы, в частности банковских активов, кредитных вложений, депозитов и капитала к объему валового внутреннего продукта страны.

По показателям таблицы смотрите методологические комментарии к таблице 5.1.2.

Таблица 5.1.4. Показатели достаточности капитала по банковской системе

В данной таблице представлена динамика показателей достаточности капитала по банковской системе.

Требования к адекватности банковского капитала регулируются Положением «О требованиях к адекватности капитала коммерческих банков» (рег. № 2693 от 6 июля 2015 года).

Регулятивный капитал – капитал банка, определяемый расчетным путем в целях регулирования банковской деятельности и произведения расчета экономических нормативов.

Регулятивный капитал состоит из Капитала I уровня и Капитала II уровня.

Капитал I уровня включает Основной капитал I уровня и Добавленный капитал I уровня.

Основной капитал I уровня должен составлять не менее 60 процентов от регулятивного капитала банка и включать в себя следующее:

а) полностью оплаченные простые акции банка или средства, приравненные к простым акциям при реорганизации банка в иную от акционерного общества форму;

б) добавленный капитал – сумма, оплаченная сверх номинальной стоимости простых акций при их первичном размещении;

в) нераспределенная прибыль (убыток):

капитальные резервы, сформированные на балансе банка за счет нераспределенной прибыли предыдущих лет и другие резервы (за исключением безвозмездно полученного имущества и суммы превышения оценочной стоимости основных средств и нематериальных активов над их первоначальной стоимостью);

нераспределенная прибыль предыдущих лет за исключением суммы неоплаченных дивидендов;

непокрытые убытки предыдущих лет и потери текущего года;

г) доли миноритарных акционеров в предприятиях, объединяемых в консолидированном балансе банка. Эта доля возникает, когда счета дочерних предприятий консолидированы в финансовые отчеты банка и доля банка в капитале таких предприятий составляет менее 100 процентов;

д) резерв на девальвацию. Этот резерв образуется из средств, выделенных за счет нераспределенной прибыли для покрытия собственных обязательств банка при существенном обесценении (девальвации) национальной валюты.

Добавленный капитал I уровня включает в себя следующее:

а) полностью оплаченные некумулятивные бессрочные привилегированные акции;

б) добавленный капитал – сумма, оплаченная сверх номинальной стоимости привилегированных акций при их первичном размещении;

в) выпущенные дочерними предприятиями и находящиеся во владении третьих лиц средства, приравненные к капиталу и соответствующие условиям для включения в Добавленный капитал I уровня, а также доли миноритарных акционеров в предприятиях, объединяемых в консолидированном балансе банка (за исключением включенных в пункт «г» предыдущей части).

Капитал II уровня включает в себя следующее:

а) чистая прибыль текущего года, если проведена аудиторская проверка промежуточного финансового отчета банка – в размере не более утвержденных финансовых результатов, в противном случае – 50 процентов от чистой прибыли отчета банка;

б) резервы, создаваемые по стандартным кредитам (активам) в размере не выше 1,25 процентов от суммы активов, взвешенных с учетом риска после вычетов;

в) обязательства смешанного типа (инструменты, включающие характеристики акционерного и заемного капитала) в размере, не превышающем одну треть капитала I уровня после вычетов;

г) субординированный долг – это форма долговых обязательств банка, которая не должна превышать одну треть капитала I уровня после расчетов по уточнению капитала банка. Субординированный долг, входящий в состав Капитала II уровня, должен соответствовать следующим требованиям:

не быть обеспеченным залогом;

при ликвидации банка требования по данным обязательствам должны удовлетворяться после удовлетворения требований депозиторов и других кредиторов банка;

первоначальный срок погашения должен составлять более 5 лет;

не быть заложенным банком должником или связанных с ним лицами в качестве гарантии или обеспечения по другим активам, а также очередность его погашения (субординация) не должна меняться какими-либо договорами в случае ликвидации банка, то есть не приравниваться к требованиям депозиторов и кредиторов банка;

подлежать досрочному возврату с разрешения Центрального банка.

д) 45 процентов от суммы превышения оценочной стоимости активов над их первоначальной стоимостью.

Показатель достаточности капитала (коэффициент адекватности регулятивного капитала) рассчитывается как соотношение суммы регулятивного капитала к общей сумме активов, взвешенных с учетом риска.

Общая сумма активов, взвешенных с учетом риска определяется как сумма балансовых и забалансовых активов, взвешенных с учетом риска за вычетами.

Показатель достаточности капитала I уровня рассчитывается как соотношение суммы капитала I уровня к общей сумме активов, взвешенных с учетом риска.

Таблица 5.1.5. Показатели ликвидности банковской системы

Данная таблица отражает информацию о состоянии выполнения коммерческими банками требований к показателям ликвидности.

Требования к показателям ликвидности регулируются Положением «О требованиях к управлению ликвидностью коммерческих банков» (рег. № 2709 от 13 августа 2015 года).

Ликвидные активы – активы, стоимость которых формируется на рынке и для покупки которых по рыночной стоимости легко найти покупателя в краткие сроки, а также реализуемые и приобретаемые на постоянной основе без непредвиденных (нежелательных) потерь.

К **высоколиквидным активам** относятся следующие:

наличные деньги;

аффинированное золото в слитках;

ценные бумаги Правительства и Центрального банка;

ценные бумаги, выпущенные правительствами и центральными банками государств с низким уровнем риска, а также другие финансовые требования к правительствам и центральным банкам этих стран;

средства банка на счетах, открытых в Центральном банке, за исключением средств на счету обязательных резервов в Центральном банке;

ликвидные активы, размещенные в банках стран с низким уровнем риска, имеющих инвестиционную рейтинговую оценку рейтинговых компаний «Standard & Poor's», «Fitch Ratings» и «Moody's Investors Service» или аналогичных такой рейтинговые оценки других рейтинговых компаний, признанных Центральным банком.

Коэффициент текущей ликвидности определяется как соотношение суммы текущих активов (ликвидные активы и вложения банка со сроком оплаты до 30 дней, за исключением пролонгированных или просроченных кредитов) к сумме текущих обязательств (обязательства до востребования и со сроком исполнения до 30 дней) и должен составлять не менее 30 процентов.

Коэффициент нормы покрытия ликвидности определяется как соотношение высоколиквидных активов к общим чистым расходам в течение следующих 30 дней и начиная с 1 января 2017 года он должен составлять не менее 90 процентов, а с 1 января 2018 года – не менее 100 процентов.

Норма чистого стабильного финансирования определяется как соотношение существующей суммы стабильного финансирования к необходимой сумме стабильного финансирования, минимальный размер которой должен составлять не менее 100 процентов.

В существующую сумму стабильного финансирования включаются следующие:

совокупный капитал;

банковские обязательства с действующим сроком возврата от 1 года и выше;

30 процентов от суммы других депозитов и долговых средств с неуказанным сроком возврата;

30 процентов от суммы других депозитов и долговых средств со сроком возврата до 1 года.

В необходимую сумму стабильного финансирования включаются следующие:

банковские активы с оставшимся сроком погашения от 1 года и выше, в том числе проблемные кредиты и нефинансовые активы (земельные участки, здания, мебель, компьютеры и автомашины);

активы, находящиеся в судебном разбирательстве или не взысканные в установленном порядке;

30 процентов от суммы других активов со сроком погашения до 1 года, за исключением ликвидных активов со сроком погашения до 1 года или без срока погашения;

15 процентов от суммы забалансовых статей.

Коэффициент мгновенной ликвидности определяется как соотношение суммы кассовой наличности в банке и других платежных документов, а также средств банка на счетах в Центральном банке (за исключением средств на счету обязательных резервов в Центральном банке) к сумме обязательств до востребования и должен составлять не менее 25 процентов.

Таблица 5.1.6. Доходы и расходы банковской системы

В данной таблице представлена динамика и структура доходов и расходов банковской системы.

Процентные доходы – доходы, полученные за использование денежных средств или их эквивалентов, в состав которых входят процентные доходы по счетам в Центральном банке и других банках, ценным бумагам или инвестициям в них, кредитным и лизинговым операциям и другие процентные доходы.

Процентные доходы включают в себя сумму амортизации любого дисконта, премии или другой разницы между первоначальной балансовой стоимостью долговой ценной бумаги или кредита и суммами их погашения.

Процентные расходы – расходы за использование денежных средств или их эквивалентов, в состав которых входят процентные расходы по привлеченным депозитам, по счетам к оплате в Центральный банк и другие банки, полученным кредитам, выпущенным ценным бумагам и осуществленным сделкам РЕПО с ценными бумагами, по непогашенным акцептам банка и другие процентные расходы.

Процентные расходы включают в себя сумму амортизации любого дисконта, премии или другой разницы между первоначальной балансовой стоимостью долговой ценной бумаги или заемного средства и суммой их погашения.

Процентная маржа – разница между процентными доходами и процентными расходами.

Непроцентные доходы – доходы, полученные банком за оказанные услуги и комиссии, прибыль в иностранной валюте, прибыль от коммерческих операций, прибыль и дивиденды от инвестиций, а также другие непроцентные доходы.

Непроцентные расходы – расходы, произведенные банком за услуги и комиссионные расходы, убытки в иностранной валюте, убытки от коммерческих операций, убытки от инвестиций и другие непроцентные расходы.

Операционные расходы – расходы, связанные с проведением банковских операций, в состав которых входят заработная плата и другие расходы на сотрудников, расходы на аренду и содержание, транспортные и командировочные расходы, административные расходы, расходы на репрезентации и благотворительность, расходы на износ, страхование, налоги и другие расходы, расходы по оценке возможных убытков и налога на прибыль, а также другие операционные расходы.

Непроцентный доход (убыток) – разница между непроцентными доходами и непроцентными и операционными расходами.

Оценка возможных убытков по кредитам и лизингу – сумма оценки возможных убытков по кредитам и лизингу.

Оценка возможных убытков по другим активам – сумма оценки возможных убытков по другим активам.

Чистая прибыль (убыток) до уплаты налога – сумма чистой прибыли (убытка), полученной до уплаты налога по результатам финансовой деятельности банка за отчетный период.

Расходы по уплате налога на прибыль – банковские расходы по начисленным налогам на полученную прибыль.

Поправки по прибыли – любые другие поправки по финансовым результатам деятельности банка в соответствии с бухгалтерскими принципами.

Чистая прибыль (убыток) – полученная чистая прибыль (убыток) по результатам финансовой деятельности после уплаты налога на прибыль и осуществления поправок по прибыли.

Таблица 5.1.7. Показатели доходности банковской системы

В данной таблице представлена динамика показателей доходности деятельности банковской системы, а также коэффициентов доходности активов и капитала.

По показателям таблицы смотрите методологические комментарии к таблицам 5.1.6.

Таблица 5.1.8. Показатели финансовой устойчивости банковской системы

В данной таблице приведены показатели финансовой устойчивости банковской системы, в том числе показатели достаточности банковского капитала, качества активов, доходности активов и капитала, ликвидности и ряд других показателей.

Регулятивный капитал – капитал банка, определяемый расчетным путем в целях регулирования банковской деятельности и осуществления расчета пруденциальных нормативов;

Нормативный капитал I уровня – совокупность основного и добавленного капитала первого уровня, с учётом вычетов.

Активы, взвешенные с учетом риска – совокупность активов, определяемый путем умножения балансовой суммы каждого актива на соответствующий ему вес риска;

Общая сумма кредитов и займов – кредит, микрозайм, овердрафт, лизинг, факторинг, купленные по сделкам РЕПО ценные бумаги, обязательства клиентов по непогашенным акцептам банка и сумма начисленных процентов к получению.

Неработающие (проблемные) кредиты и займы – кредиты, классифицируемые как «неудовлетворительные», «сомнительные» и «безнадежные»;

Неработающие кредиты и займы за вычетом созданных резервов – сумма недействующих кредитов, за вычетом суммы созданных резервов по данным проблемным кредитам;

Общая сумма активов (средняя за период) – среднеарифметический показатель суммы активов на конец каждого месяца отчетного периода;

Совокупный капитал (средний за период) – среднеарифметический показатель суммы капитала на конец каждого месяца отчетного периода;

Краткосрочные обязательства – обязательства банков сроком до 1 года;

Чистая открытая валютная позиция – разница суммы требований коммерческого банка в иностранной валюте и суммы его обязательств в иностранной валюте;

Объем крупных рисков – это совокупные риски, общая сумма которых превышает 10% капитала первого уровня банка;

По остальным показателям таблицы смотрите методологические комментарии к таблицам 5.1.2 и 5.1.4-5.1.6.

Таблица 5.1.9. Проблемные кредиты коммерческих банков

В данной таблице приведена динамика проблемных кредитов коммерческих банков в разрезе всех банков, в том числе банков с государственной долей и банков без государственной доли в капитале.

По показателям таблицы смотрите методологические комментарии к таблице 5.1.8.

Таблица 5.1.10. Сравнительные показатели банковской системы

В данной таблице приведена динамика сравнительных показателей по активам и обязательствам коммерческих банков в разрезе всех банков, в том числе банков с государственной долей и банков без государственной доли в капитале.

Обязательства – депозиты до востребования, сберегательные и срочные депозиты, средства на пластиковых картах, счета к оплате в Центральный банк и другие банки, полученные кредиты и лизинг, доходы и другие поступления Правительства, начисленные проценты и налоги к оплате, управленческие (менеджерские) чеки и непогашенные акцепты банка, проданные по сделкам РЕПО ценные бумаги, выпущенные банком ценные бумаги и другие обязательства.

По остальным показателям таблицы смотрите методологические комментарии к таблицам 5.1.2.

Таблица 5.1.11. Сводный баланс коммерческих банков

В данной таблице приведена информация о сводном бухгалтерском балансе коммерческих банков, его структуре и динамике показателей.

Активы – смотрите методологический комментарий к таблице 5.1.2.

Кассовая наличность и другие платежные документы – наличные деньги, банкноты, монеты и другие платежные документы, находящиеся в кассах банков и их филиалов.

К получению из Центрального банка – свободные денежные средства банков, размещенные в Центральном банке для проведения межбанковских расчетов, средства, перечисленные на счет обязательных резервов в Центральном банке и другие депозиты.

К получению из других банков - резидентов – средства, размещенные банками в банках, осуществляющих деятельность на территории Республики Узбекистан.

К получению из других банков - нерезидентов – средства, размещенные банками в банках, осуществляющих деятельность за пределами территории Республики Узбекистан.

Инвестиции – смотрите методологический комментарий к таблице 1.1.

Ценные бумаги – номинальные остатки государственных ценных бумаг и ценных бумаг иных корпораций или депозитные сертификаты, приобретенные в связи с осуществлением коммерческой деятельности банков.

Кредитные вложения – смотрите методологический комментарий к таблице 5.1.2.

Основные средства – это материальные активы, используемые в деятельности банка в процессе оказания банковских услуг, для сдачи в аренду или для административных целей. К основным средствам относятся здания, сооружения, оборудование и приборы, компьютеры, мебель, вычислительная техника, транспортные средства и другие.

Начисленные проценты по активам – начисленные, но еще не взысканные проценты по активам (а также, начисленные по другим операциям, являющимся по сущности кредитами).

Другое собственное имущество банка – принадлежащее банку недвижимое имущество и иное частное имущество, используемое для банковских целей или имущество, взысканное банком по расчетам с кредитами и другим причинам.

Другие активы – активы, которые не попадают под вышеописанную классификацию.

Обязательства – смотрите методологический комментарий к таблице 5.1.10.

Депозиты – смотрите методологический комментарий к таблице 5.1.2.

К оплате в Центральный банк – средства Центрального банка на корреспондентских и депозитных счетах, открытых в коммерческих банках.

К оплате в другие банки - резиденты – средства банков - резидентов на корреспондентских и депозитных счетах, открытых в банках Республики Узбекистан.

К оплате в другие банки - нерезиденты – средства банков - нерезидентов на корреспондентских и депозитных счетах, открытых в банках Республики Узбекистан.

Кредиты и лизинг к оплате – краткосрочные (до 1 года от даты получения) и долгосрочные (свыше 1 года от даты получения) кредиты, полученные от Центрального банка и других банков, Правительства, фондов при Министерстве финансов и внебюджетных фондов, небанковских финансовых институтов и других кредиторов, обязательства по лизингу перед другими банками и лизингодателями.

Выпущенные ценные бумаги – облигации и другие ценные бумаги, выпущенные банками.

Начисленные проценты к оплате – начисленные, но еще не оплаченные проценты по обязательствам банка.

Другие обязательства – обязательства, которые не попадают под вышеописанную классификацию.

Уставный капитал отражает совокупность вкладов (в денежном выражении), определенных учредительными документами.

Добавленный капитал отражает эмиссионный доход, получаемый при первичной продаже акций по ценам, превышающим номинальную стоимость, а также курсовую разницу, возникающую в процессе формирования уставного капитала, эквивалент которого выражен в иностранной валюте.

Резервный капитал отражает инфляционные резервы, образующиеся при переоценке долгосрочных активов, отчисления от чистой прибыли в размерах, предусмотренных законодательством и учредительными документами, а также стоимость безвозмездно полученного имущества.

Нераспределенная прибыль отражает накопление прибыли и может быть зачислена в уставный капитал по решению собственников. Также, смотрите методологический комментарий к таблице 5.1.4.

Таблица 5.1.12. Отдельные показатели деятельности коммерческих банков, сгруппированных по величине активов

В данной таблице приведены отдельные показатели деятельности банков, сгруппированных по объему активов.

По показателям таблицы смотрите методологические комментарии к таблицам 5.1.2, 5.1.4 и 5.1.6.

Таблица 5.1.13. Группировка коммерческих банков по величине капитала

В данной таблице отражена динамика показателей по совокупному и уставному капиталу банков с группировкой данных показателей по их объему.

По показателям таблицы смотрите методологические комментарии к таблицам 5.1.2 и 5.1.11.

Таблица 5.1.14. Сводный баланс микрокредитных организаций

В данной таблице приведена информация о сводном бухгалтерском балансе микрокредитных организаций, его структуре и динамике показателей.

Активы – кассовая наличность и другие платежные документы, средства в банках, кредиты и микролизинг, основные средства, начисленные проценты по активам и другие активы.

Кассовая наличность – наличные денежные средства в виде банкнот и монет в кассе.

К получению из банков – депозиты и другие средства, размещенные в банках.

Кредиты и микролизинг – выданные физическим лицам и индивидуальным предпринимателям краткосрочные (до 1 года от даты выдачи) и долгосрочные (свыше 1 года от даты выдачи) микрозаймы, выданные юридическим лицам краткосрочные (до 1 года от даты выдачи) и долгосрочные (свыше 1 года от даты выдачи) микрокредиты, а также микролизинг, факторинговые операции и другие.

Основные средства – это материальные активы, используемые в деятельности в процессе оказания услуг, для сдачи в аренду или для административных целей. К основным средствам относятся здания, сооружения, оборудование и приборы, компьютеры, мебель, вычислительная техника, транспортные средства и другие.

Начисленные проценты к получению – начисленные, но еще не взысканные проценты по активам (а также, начисленные по другим операциям, являющимся по существу кредитами (микрозаймами, микрокредитами, микролизингом)).

Другие активы – активы, которые не попадают под вышеописанную классификацию.

Обязательства – привлеченные заемные средства, полученные кредиты и лизинг, начисленные проценты и налоги к оплате и другие обязательства.

Кредиты и лизинг к оплате – краткосрочные (до 1 года от даты получения) и долгосрочные (свыше 1 года от даты получения) кредиты, полученные от банков, государственных целевых фондов, небанковских финансовых институтов, негосударственных некоммерческих организаций, международных финансовых институтов, иностранных инвесторов и других кредиторов, обязательства по лизингу перед банками и другими лизингодателями.

Начисленные проценты к оплате – начисленные, но еще не взысканные проценты по заемным средствам, привлеченным от учредителей и других лиц, полученным кредитам, лизингу и другим обязательствам.

Начисленные налоги к оплате – начисленные налоги на прибыль и другие налоги, удержанные налоги к оплате, отсроченные налоги, начисленный единый социальный платеж и расчеты с фондами.

Другие обязательства – обязательства, которые не попадают под вышеописанную классификацию.

Капитал состоит из уставного капитала, резервного капитала, нераспределенной прибыли и освоенных средств гранта.

Уставный капитал отражает совокупность вкладов (в денежном выражении), определенных учредительными документами.

Резервный капитал – средства, выделенные для общих целей из нераспределенной прибыли, стоимость безвозмездно полученного имущества от учредителей, сумма превышения стоимости основных средств и нематериальных активов над первоначальной стоимостью, в результате значительного увеличения их рыночной стоимости.

Нераспределенная прибыль – нераспределенная прибыль (убыток), полученная в ходе деятельности за предыдущие финансовые годы, чистая прибыль (убыток), полученная в результате финансовой деятельности в течение отчетного года, а также сумма дивидендов, объявленных в течение данного периода.

Таблица 5.1.15. Отдельные показатели деятельности микрокредитных организаций, сгруппированных по величине активов

В данной таблице приведены отдельные показатели деятельности микрокредитных организаций, сгруппированных по объему активов.

По показателям таблицы смотрите методологический комментарий к таблице 5.1.14.

Таблица 5.1.16. Группировка микрокредитных организаций по величине капитала

В данной таблице отражена динамика показателей по совокупному и уставному капиталу микрокредитных организаций с группировкой данных показателей по их объему.

По показателям таблицы смотрите методологический комментарий к таблице 5.1.14.

Таблица 5.1.17. Сводный баланс ломбардов

В данной таблице приведена информация о сводном бухгалтерском балансе ломбардов, его структуре и динамике показателей.

По показателям таблицы смотрите методологический комментарий к таблице 5.1.14.

Таблица 5.1.18. Отдельные показатели деятельности ломбардов, сгруппированных по величине активов

В данной таблице приведены отдельные показатели деятельности ломбардов, сгруппированных по объему активов.

По показателям таблицы смотрите методологический комментарий к таблице 5.1.14.

Таблица 5.1.19. Группировка ломбардов по величине капитала

В данной таблице отражена динамика показателей по совокупному и уставному капиталу ломбардов с группировкой данных показателей по их объему.

По показателям таблицы смотрите методологический комментарий к таблице 5.1.14.

5.2. Привлеченные средства

Таблицы 5.2.1-5.2.12

В данных таблицах отражена динамика общего объема и остатков депозитов в национальной и иностранной валюте, привлеченных коммерческими банками от физических и юридических лиц, по их видам и срокам.

Данные таблиц подготовлены на основе отчетностей, предоставляемых коммерческими банками, осуществляющими деятельность в Республике Узбекистан.

Депозиты - смотрите методологический комментарий к таблице 5.1.2.

Депозиты до востребования – депозиты, выдаваемые по первому требованию. Средства на банковских пластиковых картах (за исключением срочных и сберегательных депозитов на электронных пластиковых картах) считаются депозитами до востребования.

Сберегательные депозиты – депозиты, аккумулируемые на основе определенных условий и направляемые на определенные цели, с правом внесения дополнительных средств к сумме первоначального депозита в порядке, установленном договором банковского депозита. Сберегательные депозиты могут быть целевыми, выигрышными, условными и с установлением других условий.

Срочные депозиты – депозиты, привлеченные с условием возврата после окончания срока, установленного в договоре банковского депозита.

Срочные депозиты могут быть краткосрочными и долгосрочными. При этом краткосрочными считаются депозиты, принятые на срок до 1 года, а долгосрочными – депозиты, принятые на срок свыше 1 года.

Таблицы 5.2.13-5.2.14

В данных таблицах отражены средневзвешенные процентные ставки в годовом исчислении по депозитам, привлеченным коммерческими банками от физических и юридических лиц в национальной и иностранной валюте.

Средневзвешенная процентная ставка по депозитам определяется как соотношение суммы умножений объема каждого привлеченного в отчетном периоде депозита на его процентную ставку в годовом исчислении к общей сумме привлеченных депозитов, и рассчитывается по следующей формуле:

$$P_{AV} = \frac{\sum_{t=1}^n (V_t * P_t)}{\sum_{t=1}^n (V_t)},$$

Где:

P_{AV} - средневзвешенная процентная ставка;

V_t - сумма депозита, привлеченного по депозитному договору t ;

P_t - годовая процентная ставка, установленная в депозитном договоре t .

5.3. Выделенные кредиты

Таблицы 5.3.1-5.3.7

В данных таблицах отражена динамика общего объема и остатков кредитов, выделенных коммерческими банками юридическим лицам (за исключением коммерческих банков), физическим лицам и индивидуальным предпринимателям в национальной и иностранной валюте, по их срокам, отраслям и целям.

Данные таблиц подготовлены на основе отчетностей, предоставляемых коммерческими банками, осуществляющими деятельность в Республике Узбекистан.

Таблицы 5.3.8-5.3.10

В данных таблицах отражены средневзвешенные процентные ставки в годовом исчислении по кредитам, выделенным коммерческими банками в национальной и иностранной валюте.

При расчете средневзвешенных процентных ставок по льготным банковским кредитам в национальной валюте учтены кредиты, выделенные по процентным ставкам, не превышающим ставку рефинансирования Центрального банка.

Средневзвешенная процентная ставка по кредитам определяется как соотношение суммы умножений объема каждого выделенного в отчетном периоде кредита на его процентную ставку в годовом исчислении к общей сумме выделенных кредитов, и рассчитывается по следующей формуле:

$$P_{AV} = \frac{\sum_{t=1}^n (V_t * P_t)}{\sum_{t=1}^n (V_t)},$$

Где:

P_{AV} – средневзвешенная процентная ставка

V_t – сумма кредита, выделенного по кредитному договору t ;

P_t – годовая процентная ставка, установленная в кредитном договоре t .

Таблицы 5.3.11-5.3.13

В данных таблицах отражена динамика количества и суммы кредитов, выделенных субъектам малого предпринимательства и населению для осуществления предпринимательской деятельности, по заемщикам, основным направлениям и отраслям.

Данные таблиц подготовлены на основе отчетностей, предоставляемых коммерческими банками, осуществляющими деятельность в Республике Узбекистан.

Таблица 5.3.14

В данной таблице отражена динамика количества и суммы кредитов, выделенных по программам развития семейного предпринимательства.

Данные в таблице подготовлены на основе отчетностей, предоставляемых коммерческими банками, осуществляющими деятельность в Республике Узбекистан.

Таблица 5.3.15

В данной таблице отражена динамика количества и суммы кредитов, выделенных субъектам предпринимательства и хозяйствующим субъектам за счет привлечённых под гарантии правительства иностранных кредитных линий.

Данные в таблице подготовлены на основе отчетностей, предоставляемых коммерческими банками, осуществляющими деятельность в Республике Узбекистан.

Таблица 5.3.16

В данной таблице отражена динамика количества и суммы ипотечных кредитов, выделенных коммерческими банками населению.

Данные в таблице подготовлены на основе отчетностей, предоставляемых коммерческими банками, осуществляющими деятельность в Республике Узбекистан.

Таблица 5.3.17

В данной таблице отражена динамика общего объема кредитов в национальной валюте, выделенных коммерческими банками населению по видам.

Данные в таблице подготовлены на основе отчетностей, предоставляемых коммерческими банками, осуществляющими деятельность в Республике Узбекистан.

Раздел VI. Основные показатели платежной системы

Таблица 6.1. Расчеты, осуществленные через Межбанковскую платежную систему Центрального банка

В данной таблице отражена информация о транзакциях, осуществленных через Межбанковскую платежную систему Центрального банка, и показана динамика количества и суммы транзакций по видам платежных документов.

На территории Республики Узбекистан расчеты коммерческих банков с другими коммерческими банками и Центральным банком осуществляются через их корреспондентские счета, открытые в Платежном центре Центрального банка.

Согласно законодательству Республики Узбекистан, коммерческие банки могут открывать корреспондентские счета в национальной валюте только в Центральном банке.

Межбанковская платежная система Центрального банка предназначена для обслуживания этих корреспондентских счетов.

Таблица 6.2. Транзакции, осуществленные через расчетно-клиринговую систему Центрального банка

В данной таблице показана динамика количества и суммы транзакций, осуществленных через расчетно-клиринговую систему Центрального банка.

Расчетно-клиринговая система Центрального банка – розничная платежная система, служащая для проведения платежей физических лиц в пользу организаций и ведомств, подключенных к системе, в режиме реального времени на основе принципа неттинга.

Таблица 6.3. Транзакции, осуществленные через Систему мгновенных платежей Центрального банка

В данной таблице показана динамика количества и суммы транзакций, осуществленных через Систему мгновенных платежей Центрального банка.

Система мгновенных платежей – система, позволяющая осуществлять платежи в режиме реального времени (24/7), а также в выходные и праздничные дни.

Таблица 6.4. Количество выпущенных в обращение банковских пластиковых карт, установленных платежных терминалов, банкоматов и инфокиосков, а также сумма осуществленных платежей через платежные терминалы

В данной таблице отражена динамика количества эмитированных банковских пластиковых карт в национальной и иностранной валюте, установленных для их обслуживания платежных терминалов, банкоматов и инфокиосков, а также суммы платежей, осуществленных через платежные терминалы.

Таблица 6.5. Количество пользователей дистанционными банковскими услугами

В данной таблице представлена информация о количестве пользователей дистанционными банковскими услугами (управление денежными средствами на банковских счетах с помощью услуг интернет-банкинга и мобильного банкинга, управление средствами на банковских пластиковых картах с использованием USSD-запросов, получение информации о движении денежных средств на счете с помощью смс-уведомления).

Таблица 6.6. Реестр операторов платежных систем

В данной таблице приведены операторы платежных систем, получившие лицензию в Центральном банке.

Оператор платежной системы - юридическое лицо, осуществляющее деятельность по обеспечению функционирования платежной системы на территории Республики Узбекистан.

Таблица 6.7. Реестр платежных организаций

В данной таблице приведены платежные организаций, получившие лицензию в Центральном банке.

Платежная организация – юридическое лицо, не являющееся банком, которое правомочно осуществлять деятельность по оказанию платежных услуг.

Таблица 6.8. Реестр систем электронных денег

В данной таблице приведены операторы и эмитенты систем электронных денег, получившие лицензию в Центральном банке.

Электронные деньги – безусловные и безотзывные денежные обязательства эмитента электронных денег, хранящиеся в электронной форме и принимаемые в качестве средства платежа в системе электронных денег.

Оператор системы электронных денег - банк или иное юридическое лицо, имеющее соответствующую лицензию и обеспечивающее функционирование системы электронных денег.

Эмитентами электронных денег являются Центральный банк Республики Узбекистан и банки.