



# ЦЕНТРАЛЬНЫЙ БАНК РЕСПУБЛИКИ УЗБЕКИСТАН

## СТАТИСТИЧЕСКИЙ БЮЛЛЕТЕНЬ

2023 год  
Ноябрь





## СОДЕРЖАНИЕ

Графики и диаграммы.....	8
<b>I. МАКРОЭКОНОМИЧЕСКИЕ ПОКАЗАТЕЛИ</b>	
1.1. Валовой внутренний продукт (ВВП) и его структура .....	14
1.2. Динамика индекса потребительских цен (ИПЦ) .....	15
1.3. Инфляционные ожидания населения и субъектов предпринимательства .....	16
1.4. Платежный баланс Республики Узбекистан (аналитическое представление) .....	17
1.5. Международная инвестиционная позиция Республики Узбекистан (аналитическое представление, на конец периода).....	19
1.6. Международные резервы Республики Узбекистан.....	21
<b>II. ДЕНЕЖНО-КРЕДИТНЫЕ ПОКАЗАТЕЛИ</b>	
2.1. Обзор Центрального банка .....	23
2.2. Обзор других депозитных организаций (коммерческих банков) .....	25
2.3. Обзор депозитных организаций (банковской системы) .....	27
2.4. Денежные агрегаты .....	29
<b>III. ОСНОВНЫЕ ПОКАЗАТЕЛИ И ИНСТРУМЕНТЫ ДЕНЕЖНО-КРЕДИТНОЙ ПОЛИТИКИ ЦЕНТРАЛЬНОГО БАНКА</b>	
3.1. Основная ставка Центрального банка .....	30
3.2. Нормативы обязательных резервов (с 5 августа 2021 года).....	31
3.3. Остаток обязательных резервов.....	32
3.4. Выпущенные в обращение и размещенные среди коммерческих банков облигации Центрального банка .....	33
3.5. Итоги проведения Центральным банком Республики Узбекистан депозитных аукционов .....	34
3.6. Овернайт депозиты, размещенные коммерческими банками в Центральном банке.....	36
3.7. Официальные обменные курсы иностранных валют к суму .....	37
<b>IV. ФИНАНСОВЫЙ РЫНОК</b>	
4.1. Межбанковские депозитные операции	
4.1.1. Межбанковские депозиты в национальной валюте .....	38
4.2. Валютный рынок	
4.2.1. Объем торгов иностранных валют на Узбекской республиканской валютной бирже .....	39
4.2.2. Объем купленной у физических лиц и проданной им иностранной валюты коммерческими банками .....	40
4.2.3. Объем купленной у физических лиц и проданной им иностранной валюты коммерческими банками (по видам валют).....	41

## V. ОСНОВНЫЕ ПОКАЗАТЕЛИ ДЕЯТЕЛЬНОСТИ КРЕДИТНЫХ ОРГАНИЗАЦИЙ

### 5.1. Общая информация

5.1.1.	Количество кредитных организаций и их структурных подразделений.....	42
5.1.2.	Основные показатели деятельности коммерческих банков .....	43
5.1.3.	Показатели достаточности капитала по банковской системе .....	44
5.1.4.	Показатели ликвидности банковской системы.....	45
5.1.5.	Доходы и расходы банковской системы .....	46
5.1.6.	Показатели доходности банковской системы.....	47
5.1.7.	Показатели финансовой устойчивости банковской системы в 2023 году .....	48
5.1.8.	Проблемные кредиты коммерческих банков (NPL).....	52
5.1.9.	Сравнительные показатели банковской системы.....	53
5.1.10.	Сводный баланс коммерческих банков.....	55
5.1.11.	Отдельные показатели деятельности коммерческих банков, сгруппированных по величине активов.....	56
5.1.12.	Группировка коммерческих банков по величине капитала .....	57
5.1.13.	Сводный баланс микрофинансовых организаций.....	59
5.1.14.	Отдельные показатели деятельности микрофинансовых организаций, сгруппированных по величине активов .....	60
5.1.15.	Группировка микрофинансовых организаций по величине капитала .....	61
5.1.16.	Сводный баланс ломбардов.....	63
5.1.17.	Отдельные показатели деятельности ломбардов, сгруппированных по величине активов .....	64
5.1.18.	Группировка ломбардов по величине капитала .....	65

### 5.2. Привлеченные средства

5.2.1.	Депозиты, привлеченные коммерческими банками в национальной валюте .....	67
5.2.2.	Остатки депозитов в коммерческих банках .....	68
5.2.3.	Остатки депозитов в коммерческих банках (по видам).....	69
5.2.4.	Остатки депозитов физических лиц в национальной валюте в коммерческих банках (по видам).....	70
5.2.5.	Остатки депозитов физических лиц в иностранной валюте в коммерческих банках (по видам).....	71
5.2.6.	Остатки депозитов юридических лиц в национальной валюте в коммерческих банках (по видам).....	72
5.2.7.	Остатки депозитов юридических лиц в иностранной валюте в коммерческих банках (по видам).....	73

5.2.8.	Процентные ставки по банковским депозитам в национальной валюте (средневзвешенные процентные ставки в годовом исчислении) .....	74
5.2.9.	Процентные ставки по банковским депозитам в иностранной валюте (средневзвешенные процентные ставки в годовом исчислении) .....	75
5.3.	Выделенные кредиты	
5.3.1.	Кредиты, выделенные коммерческими банками (по категориям клиентов) .....	76
5.3.2.	Кредиты, выделенные коммерческими банками (по отраслям) .....	77
5.3.3.	Кредиты, выделенные коммерческими банками (по целям).....	78
5.3.4.	Остатки кредитов коммерческих банков (по категориям клиентов).....	79
5.3.5.	Остатки кредитов коммерческих банков (по срокам).....	80
5.3.6.	Остатки кредитов коммерческих банков (по отраслям).....	81
5.3.7.	Остатки кредитов коммерческих банков (по целям) .....	82
5.3.8.	Процентные ставки по банковским кредитам в национальной валюте (средневзвешенные процентные ставки в годовом исчислении) .....	83
5.3.9.	Процентные ставки по банковским кредитам в иностранной валюте (средневзвешенные процентные ставки в годовом исчислении) .....	84
5.3.10.	Кредиты, выделенные субъектам малого предпринимательства и населению для осуществления предпринимательской деятельности .....	85
5.3.11.	Кредиты, выделенные субъектам малого предпринимательства и населению для осуществления предпринимательской деятельности (по основным направлениям) .....	86
5.3.12.	Кредиты, выделенные субъектам малого предпринимательства и населению для осуществления предпринимательской деятельности (по отраслям).....	87
5.3.13.	Кредиты, выделенные в рамках программ развития семейного предпринимательства... ..	88
5.3.14.	Кредиты, выделенные субъектам предпринимательства и хозяйствующим субъектам за счет привлечённых под гарантии правительства иностранных кредитных линий .....	89
5.3.15.	Ипотечные кредиты, выделенные населению .....	90
5.3.16.	Кредиты в национальной валюте, выделенные населению.....	91

## **VI. ОСНОВНЫЕ ПОКАЗАТЕЛИ ПЛАТЕЖНОЙ СИСТЕМЫ**

6.1.	Расчеты, осуществленные через Межбанковскую платежную систему Центрального банка .....	92
6.2.	Транзакции, осуществленные через расчетно-клиринговую систему Центрального банка.....	93
6.3.	Транзакции, осуществленные через Систему мгновенных платежей Центрального банка .....	94
6.4.	Количество выпущенных в обращение банковских пластиковых карт, установленных платежных терминалов, банкоматов и инфокиосков, а также сумма осуществленных платежей через платежные терминалы .....	95
6.5.	Количество пользователей дистанционными банковскими услугами .....	96
6.6.	Реестр операторов платёжных систем .....	97

6.7. Реестр платежных организаций .....	98
6.8. Реестр систем электронных денег .....	102
<b>VII. МЕТОДОЛОГИЧЕСКИЕ КОММЕНТАРИИ К ТАБЛИЦАМ «СТАТИСТИЧЕСКОГО БЮЛЛЕТЕНЯ ЦЕНТРАЛЬНОГО БАНКА РЕСПУБЛИКИ УЗБЕКИСТАН».....</b>	<b>103</b>

**Условные обозначения и примечания:**

« » – данные равны нулю;

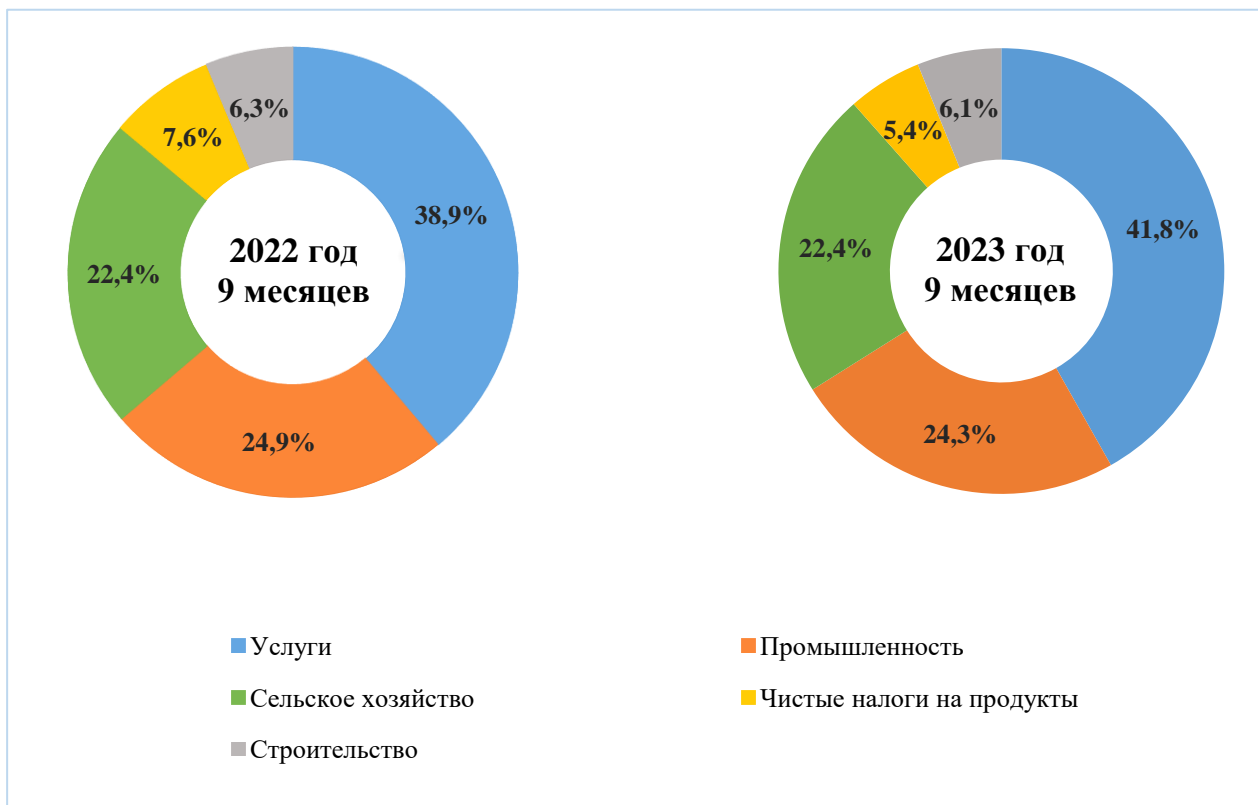
«0,0» – данные имеют меньшую величину после целого числа;

«х» – данные не публикуются.

В отдельных случаях незначительные расхождения между суммой данных и их итогом объясняются округлением данных.

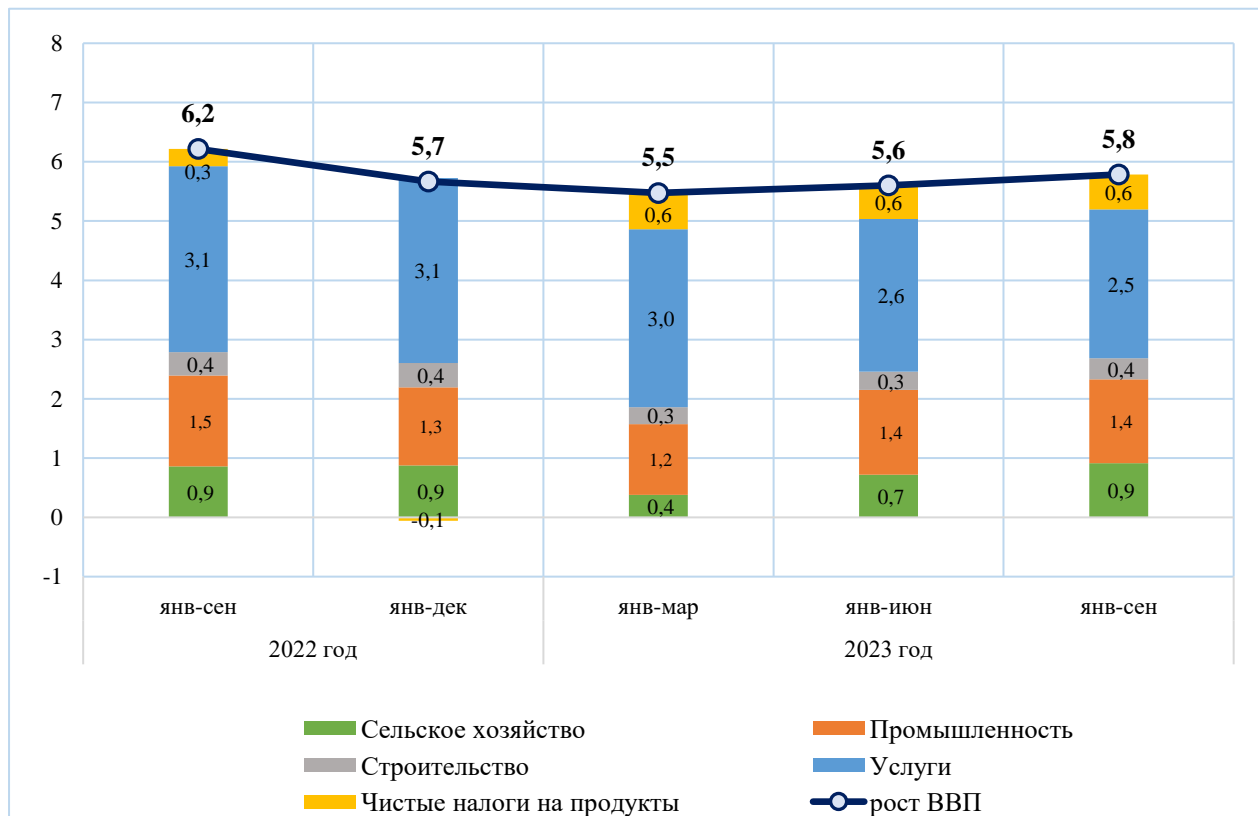
«Статистический бюллетень Центрального банка Республики Узбекистан» размещается на официальном сайте Центрального банка (<http://www.cbu.uz>).

**Структура Валового внутреннего продукта (ВВП)\***



**Вклад секторов экономики в рост ВВП\***

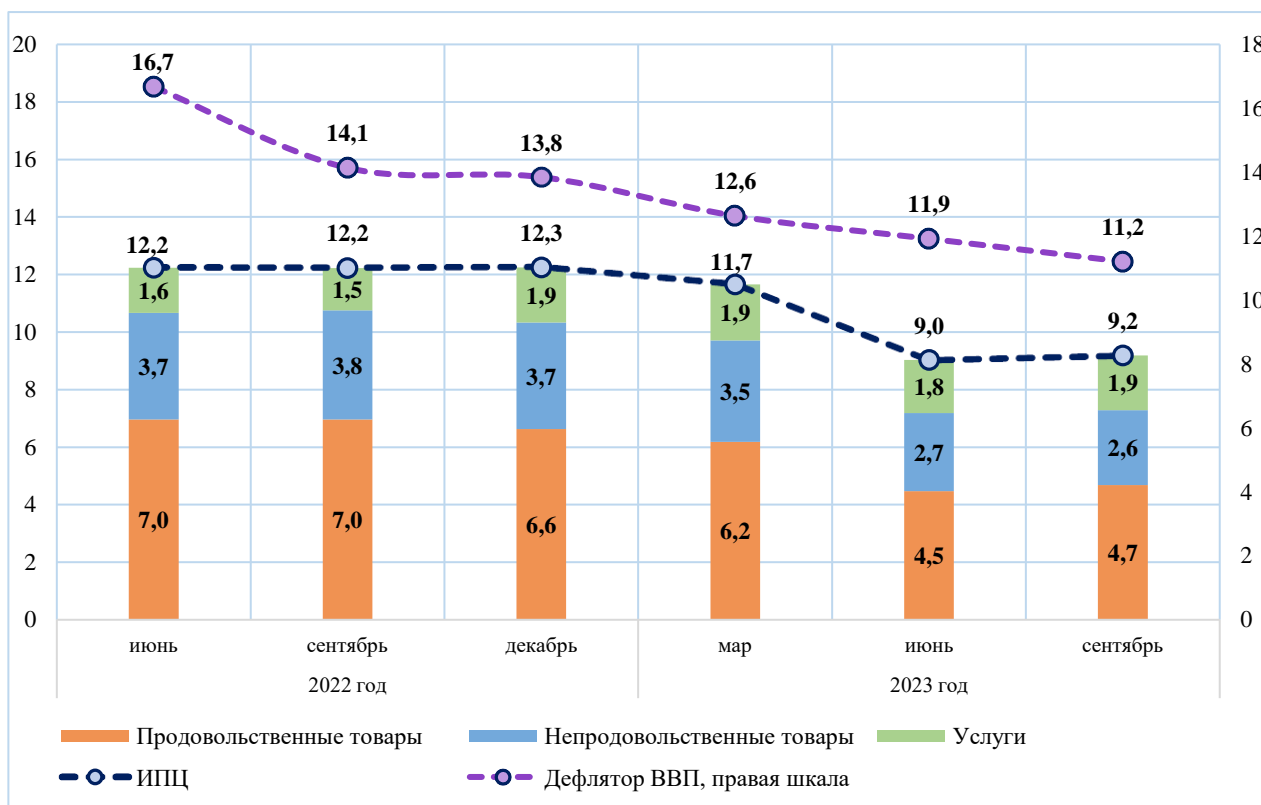
(реальный рост по сравнению с соответствующим периодом прошлого года, в процентах)



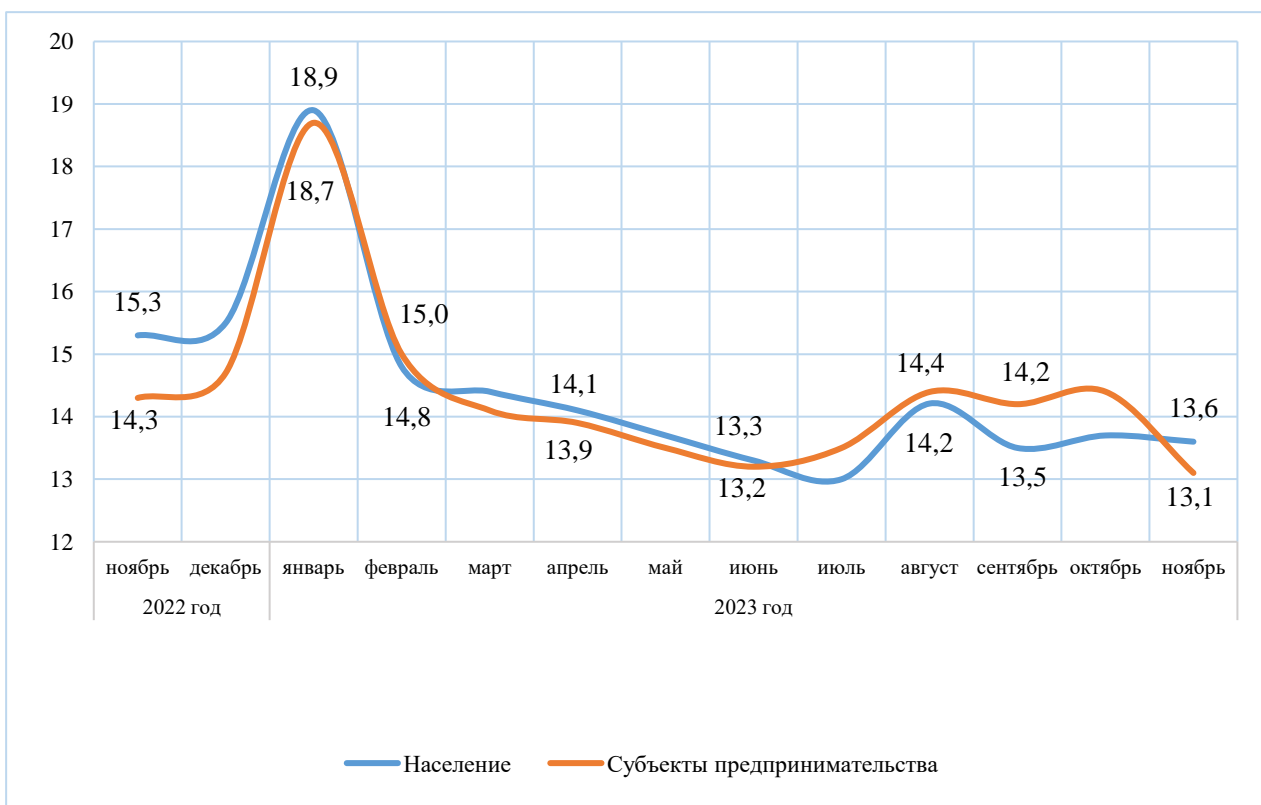
\* На основе предварительных данных агентства Статистики при Президенте Республики Узбекистан.



**Индекс потребительских цен (ИПЦ) и его основные компоненты, дефлятор ВВП\***  
(на конец периода, в годовом исчислении, в процентах)

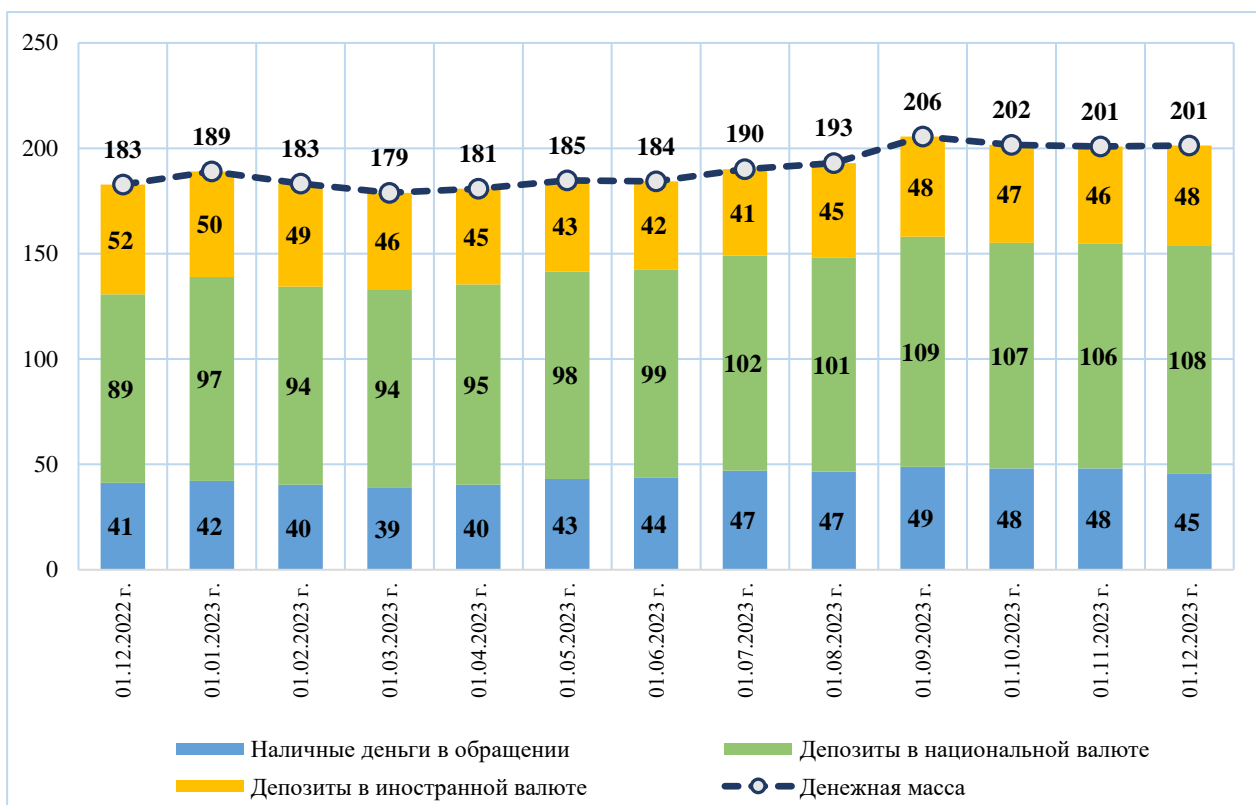


**Инфляционные ожидания населения и субъектов предпринимательства**  
(в годовом исчислении, в процентах)

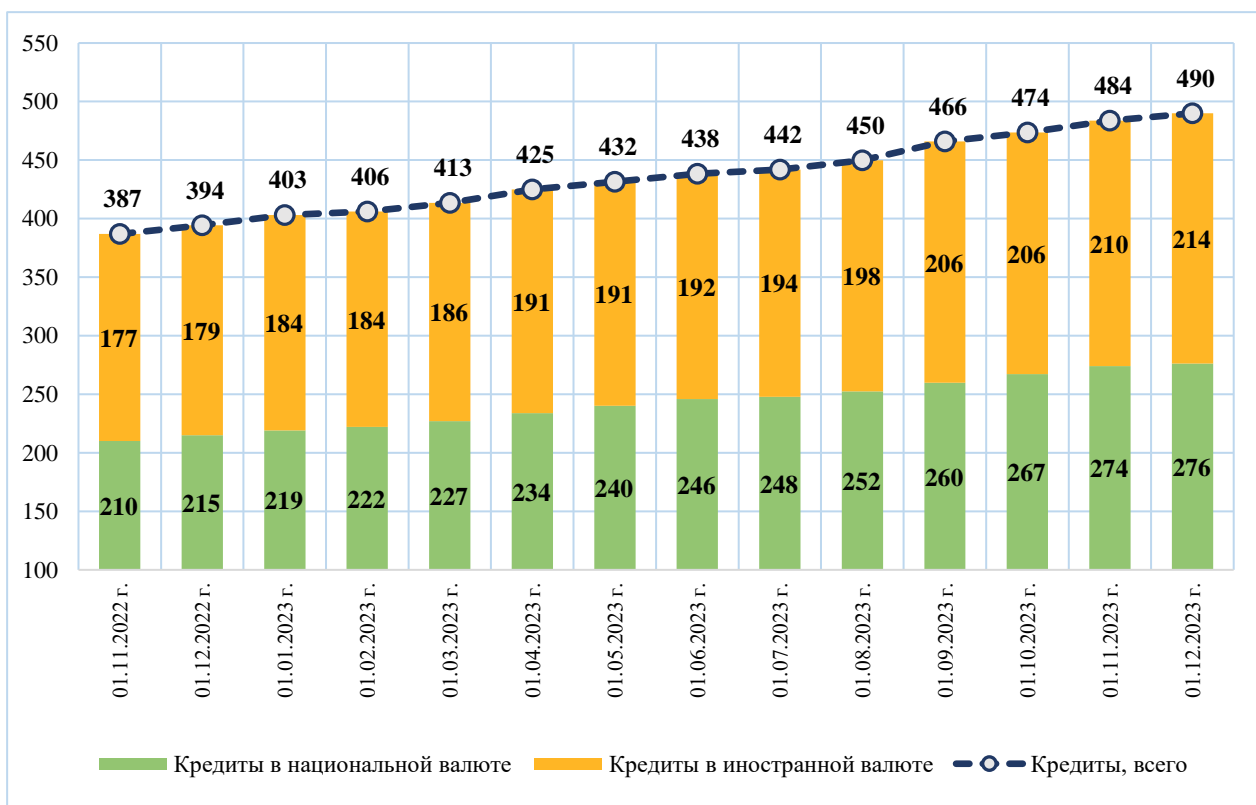


\* На основе предварительных данных агентства Статистики при Президенте Республики Узбекистан.

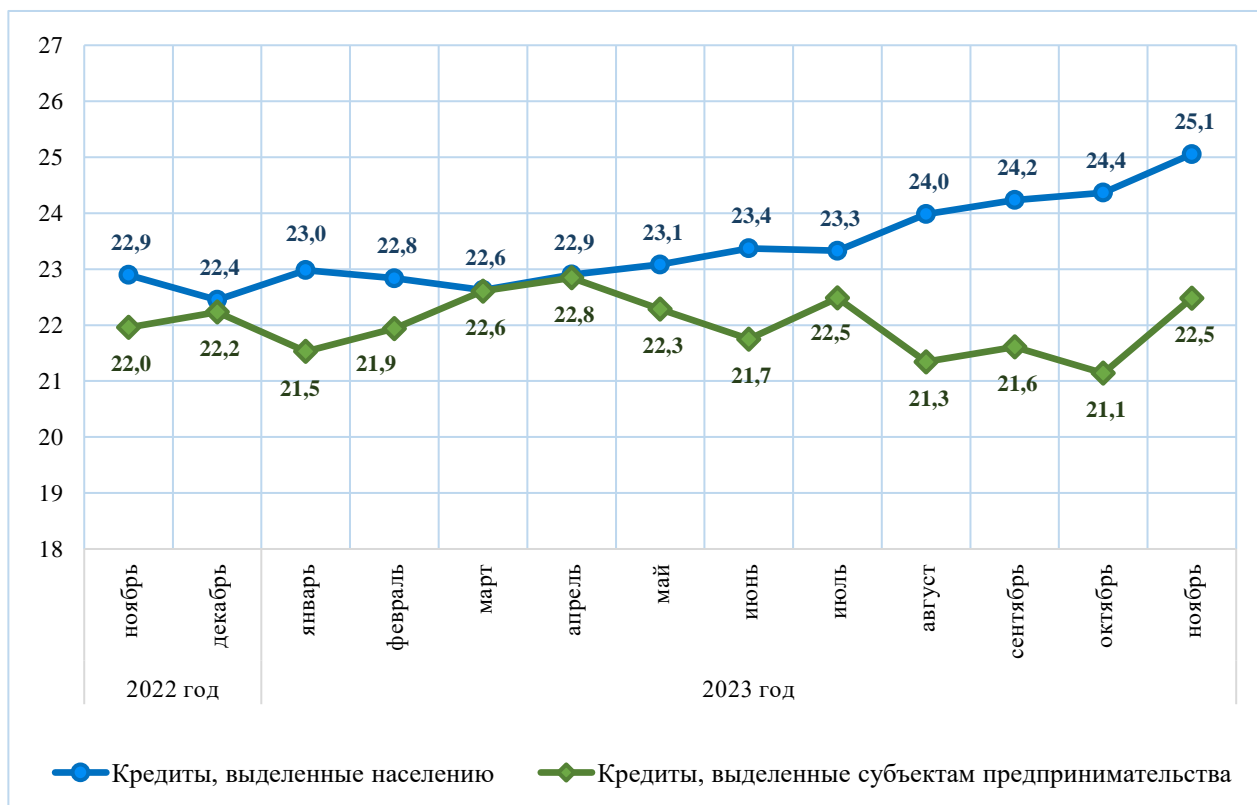
Денежная масса и её структура (трлн. сум)



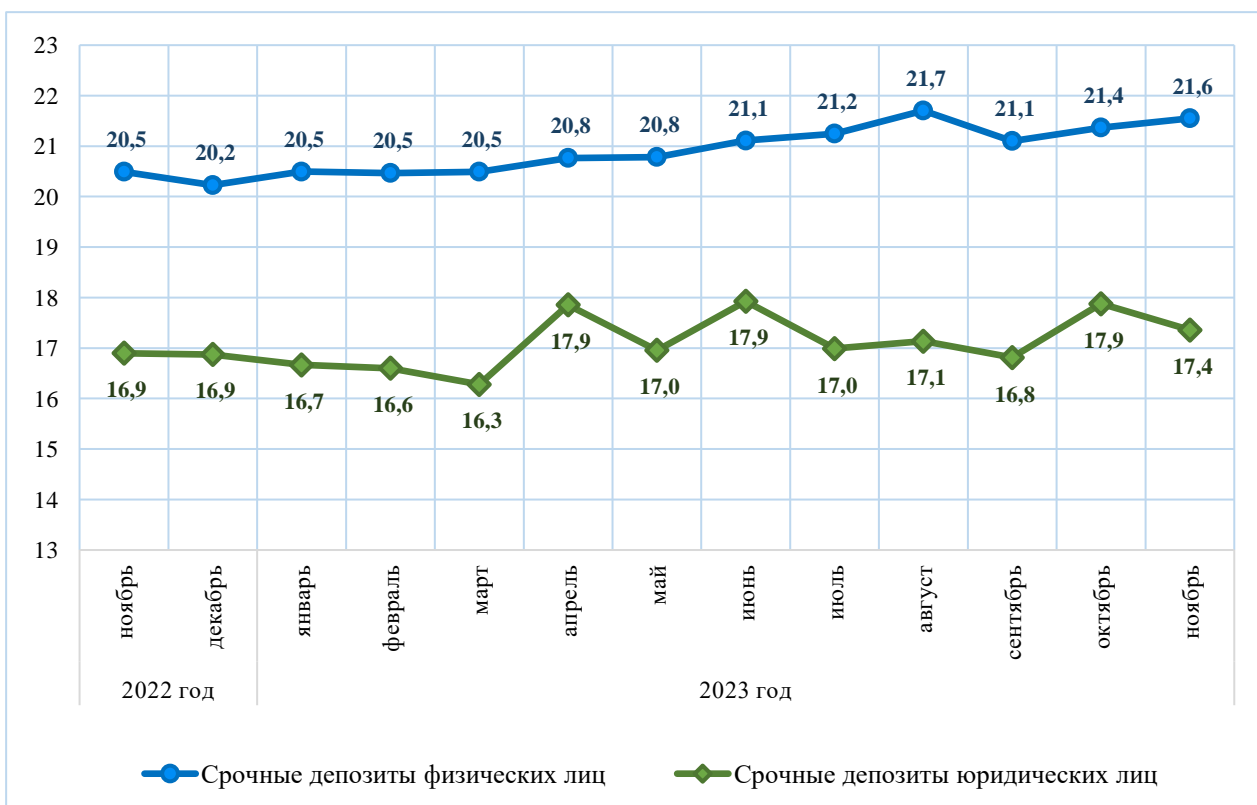
Остатки кредитов, выделенные экономике и их структура (трлн. сум)



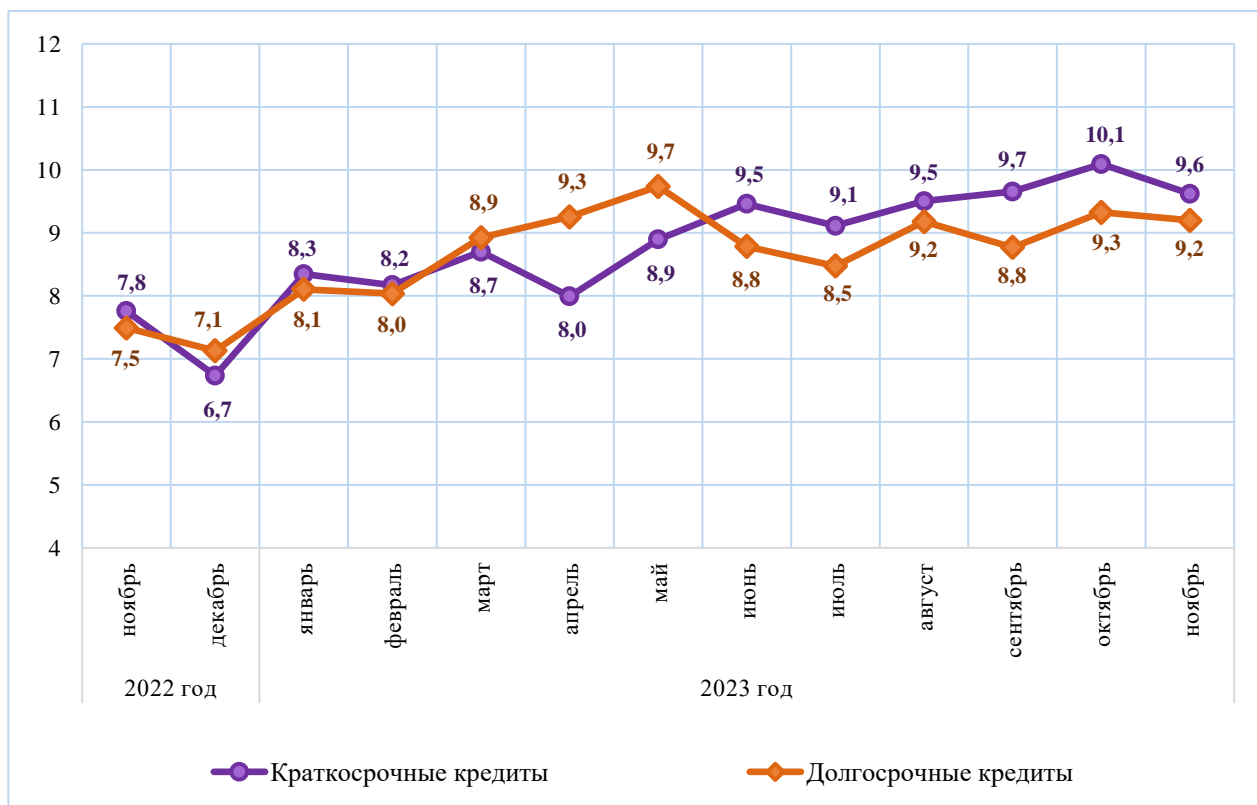
**Банковские процентные ставки по кредитам в национальной валюте**  
(средневзвешенные процентные ставки в годовом исчислении)



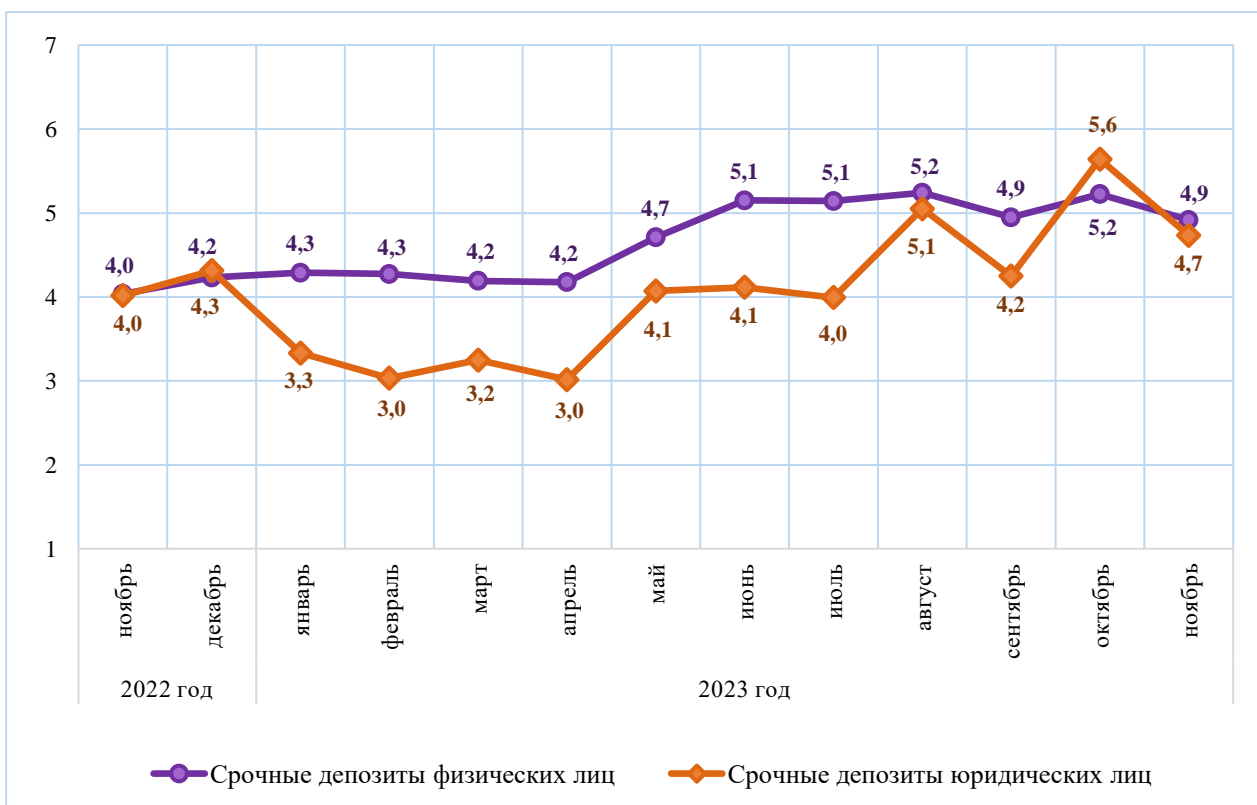
**Банковские процентные ставки по срочным депозитам в национальной валюте**  
(средневзвешенные процентные ставки в годовом исчислении)



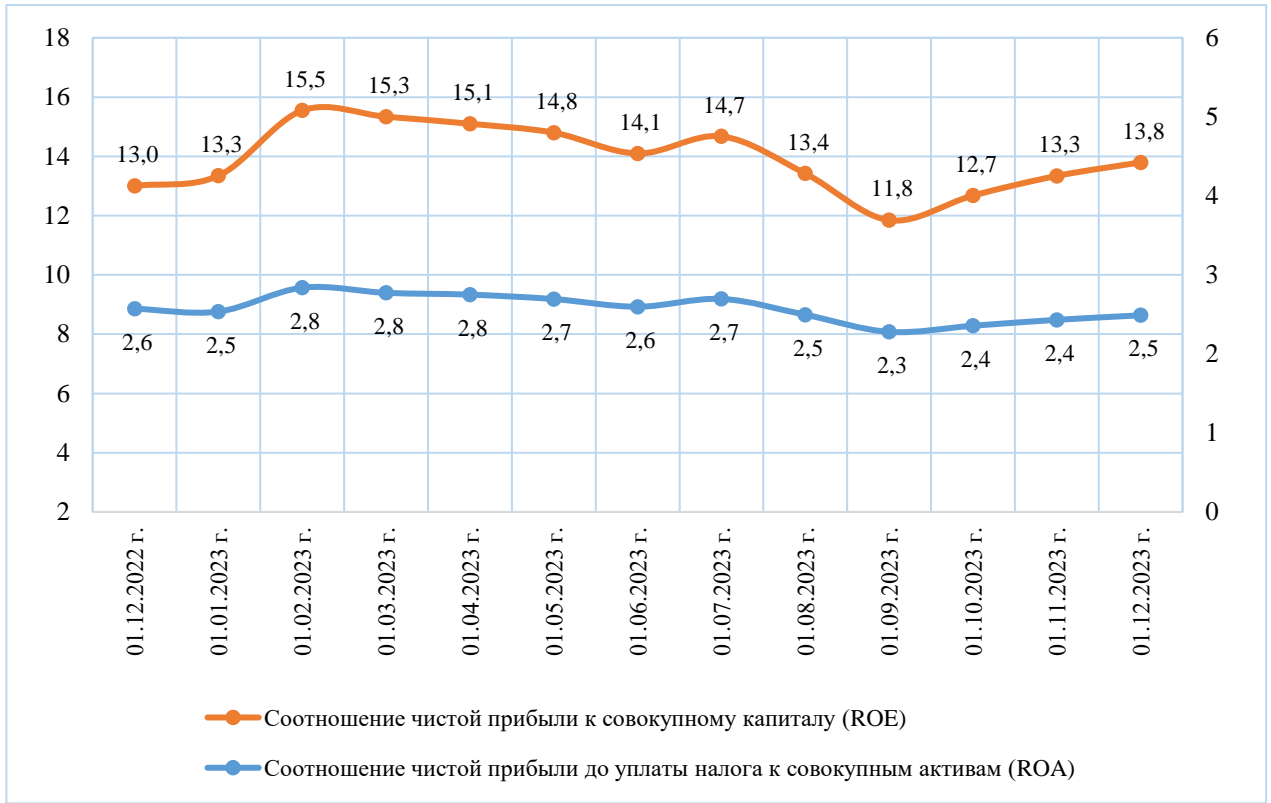
**Банковские процентные ставки по кредитам в иностранной валюте**  
(средневзвешенные процентные ставки в годовом исчислении)



**Банковские процентные ставки по срочным депозитам в иностранной валюте**  
(средневзвешенные процентные ставки в годовом исчислении)



Показатели доходности банковской системы (в процентах)



## I. МАКРОЭКОНОМИЧЕСКИЕ ПОКАЗАТЕЛИ

Таблица 1.1

## Валовой внутренний продукт (ВВП) и его структура\*

млрд. сум

№	Показатели	2022 год				2023 год		
		I квартал	I полугодие	9 месяцев	год	I квартал	I полугодие	9 месяцев
1	2	3	4	5	6	7	8	9
<b>I.</b>	<b>ВВП (номинал)</b>	<b>166 985,0</b>	<b>397 340,4</b>	<b>638 338,5</b>	<b>888 341,7</b>	<b>198 483,5</b>	<b>469 619,0</b>	<b>750 925,7</b>
	реальный темп роста по сравнению с прошлым годом, в процентах	106,1	105,4	106,2	105,7	105,5	105,6	105,8
	дефлятор ВВП, в процентах	115,7	116,7	114,8	113,8	112,6	111,9	111,2
<b>II.</b>	<b>Валовая добавленная стоимость отраслей</b>	<b>151 590,8</b>	<b>364 606,9</b>	<b>589 830,3</b>	<b>828 054,2</b>	<b>188 545,3</b>	<b>444 432,9</b>	<b>710 289,8</b>
	реальный темп роста по сравнению с прошлым годом, в процентах	106,3	105,6	106,4	106,2	105,4	105,5	105,6
	Сельское, лесное и рыбное хозяйство	19 375,0	75 982,2	142 796,6	208 452,9	23 465,2	89 119,9	168 231,8
	реальный темп роста по сравнению с прошлым годом, в процентах	102,7	102,6	103,5	103,6	103,2	103,8	104,1
	Промышленность	47 118,6	102 258,5	158 858,8	220 704,3	53 143,4	116 810,1	182 123,1
	реальный темп роста по сравнению с прошлым годом, в процентах	104,8	104,6	105,9	105,2	104,1	105,6	105,7
	Строительство	10 288,7	25 417,8	40 100,0	55 522,7	11 780,9	29 099,3	45 890,5
	реальный темп роста по сравнению с прошлым годом, в процентах	106,2	105,1	106,5	106,6	104,5	104,8	105,6
	Услуги	74 808,4	160 948,4	248 074,9	343 374,3	100 155,9	209 403,6	314 044,4
	реальный темп роста по сравнению с прошлым годом, в процентах	108,2	107,9	108,5	108,5	107,0	106,4	106,5
<b>III.</b>	<b>Чистые налоги на продукты</b>	<b>15 394,2</b>	<b>32 733,5</b>	<b>48 508,2</b>	<b>60 287,5</b>	<b>9 938,1</b>	<b>25 186,1</b>	<b>40 635,9</b>
	реальный темп роста по сравнению с прошлым годом, в процентах	104,1	103,3	104,0	99,2	106,5	106,9	107,7

\* На основе предварительных данных Государственного комитета Республики Узбекистан по статистике.

Таблица 1.2

## Динамика индекса потребительских цен (ИПЦ)\*

в процентах

Период	к предыдущему месяцу				к соответствующему периоду прошлого года			
	ИПЦ	из них:			ИПЦ	из них:		
		продовольствен- ные товары	непродовольствен- ные товары	услуги		продовольствен- ные товары	непродовольствен- ные товары	услуги
1	2	3	4	5	6	7	8	9
<b>2022 год</b>								
Январь	<b>0,9</b>	1,3	0,5	0,7	<b>9,8</b>	13,1	7,8	6,9
Февраль	<b>0,5</b>	0,6	0,5	0,5	<b>9,7</b>	13,1	7,7	6,5
Март	<b>1,5</b>	2,5	1,1	0,4	<b>10,5</b>	14,5	8,2	6,5
Апрель	<b>1,5</b>	2,1	1,4	0,5	<b>10,4</b>	13,4	9,3	6,5
Май	<b>1,0</b>	1,2	1,3	0,4	<b>11,0</b>	14,2	10,3	6,2
Июнь	<b>0,9</b>	1,1	0,9	0,8	<b>12,2</b>	16,5	10,7	6,8
Июль	<b>-0,1</b>	-1,1	0,9	0,3	<b>12,3</b>	16,3	11,1	6,9
Август	<b>0,5</b>	0,7	0,4	0,4	<b>12,3</b>	16,3	10,9	7,1
Сентябрь	<b>1,0</b>	1,4	0,7	0,8	<b>12,2</b>	16,6	10,9	6,4
Октябрь	<b>1,2</b>	1,4	0,9	1,5	<b>12,2</b>	15,9	10,7	7,5
Ноябрь	<b>1,3</b>	2,0	0,9	0,8	<b>12,3</b>	16,0	10,7	7,8
Декабрь	<b>1,2</b>	1,7	0,8	1,1	<b>12,3</b>	15,6	10,7	8,3
<b>2023 год</b>								
Январь	<b>0,8</b>	1,0	0,6	0,7	<b>12,2</b>	15,4	10,9	8,4
Февраль	<b>0,5</b>	0,7	0,3	0,5	<b>12,2</b>	15,5	10,7	8,5
Март	<b>1,0</b>	1,6	0,7	0,4	<b>11,7</b>	14,6	10,2	8,4
Апрель	<b>0,8</b>	1,2	0,5	0,5	<b>11,0</b>	13,7	9,3	8,6
Май	<b>0,5</b>	0,5	0,5	0,5	<b>10,4</b>	13,0	8,4	8,6
Июнь	<b>-0,3</b>	-1,1	0,4	0,2	<b>9,0</b>	10,5	7,9	8,0
Июль	<b>-0,2</b>	-0,9	0,3	0,5	<b>8,9</b>	10,7	7,3	8,2
Август	<b>0,5</b>	0,6	0,4	0,7	<b>9,0</b>	10,6	7,3	8,5
Сентябрь	<b>1,2</b>	1,8	1,0	0,6	<b>9,2</b>	11,0	7,6	8,2
Октябрь	<b>1,0</b>	1,3	1,0	0,7	<b>9,0</b>	10,9	7,7	7,5
Ноябрь	<b>1,1</b>	1,3	0,7	1,5	<b>8,8</b>	10,1	7,5	8,3

\* На основе данных агентства Статистики при Президенте Республики Узбекистан.

Таблица 1.3

**Инфляционные ожидания населения и субъектов  
предпринимательства**

в процентах

Период	Население	Субъекты предпринимательства
1	2	3
<b>2022 год</b>		
Январь	15,0	14,3
Февраль	14,0	14,6
Март	15,0	15,4
Апрель	14,2	14,5
Май	17,6	17,3
Июнь	16,4	15,7
Июль	15,5	15,2
Август	15,3	14,1
Сентябрь	15,2	13,8
Октябрь	15,1	14,2
Ноябрь	15,3	14,3
Декабрь	15,5	14,7
<b>2023 год</b>		
Январь	18,9	18,7
Февраль	14,8	15,0
Март	14,4	14,1
Апрель	14,1	13,9
Май	13,7	13,5
Июнь	13,3	13,2
Июль	13,0	13,5
Август	14,2	14,4
Сентябрь	13,5	14,2
Октябрь	13,7	14,4
Ноябрь	13,6	13,1



Таблица 1.4

**Платежный баланс Республики Узбекистан\***  
(аналитическое представление)

млн. долларов США

Показатели	2023 год		
	I квартал	II квартал	III квартал
1	2	3	4
<b>А. Сальдо счета текущих операций</b>	<b>-1 281,7</b>	<b>-1 892,4</b>	<b>-1 622,9</b>
Товары, кредит (экспорт)	4 941,7	5 022,1	4 135,6
Товары, дебет (импорт)	7 726,0	8 531,3	8 036,1
Услуги, кредит (экспорт)	896,1	1 241,6	1 651,9
Услуги, дебет (импорт)	1 719,3	1 809,5	2 024,4
Сальдо товаров и услуг	-3 607,6	-4 077,1	-4 272,9
Первичные доходы, кредит	1 029,9	945,9	848,2
Первичные доходы, дебет	717,5	1 165,5	1 112,3
Сальдо товаров, услуг и первичных доходов	-3 295,2	-4 296,7	-4 537,0
Вторичные доходы, кредит	2 200,1	2 596,3	3 071,4
Вторичные доходы, дебет	186,6	192,0	157,3
<b>В. Счет операций с капиталом (за исключением резервов)</b>	<b>1,2</b>	<b>1,6</b>	<b>5,1</b>
Счет операций с капиталом, кредит	1,2	1,6	5,1
Счет операций с капиталом, дебет			
Сальдо счета операций с капиталом и счёта текущих операций	-1 280,5	-1 890,8	-1 617,8
<b>С. Финансовый счет</b>	<b>156,9</b>	<b>-945,8</b>	<b>-1 423,7</b>
Прямые инвестиции, активы	9,6	0,8	0,7
Прямые инвестиции, обязательства	173,8	783,2	394,8
Портфельные инвестиции, активы	0,2		
Инструменты участия в капитале и паи/акции инвестиционных фондов	0,2		
Долговые инструменты			
Портфельные инвестиции, обязательства	14,9	-11,3	125,7
Инструменты участия в капитале и паи/акции инвестиционных фондов	2,9	1,1	12,4
Долговые инструменты	11,9	-12,4	113,3
Производные финансовые инструменты (кроме резервов)	0,5	0,8	0,2
Производные финансовые инструменты, активы			
Производные финансовые инструменты, обязательства	-0,5	-0,8	-0,2
Прочие инвестиции, активы	705,2	499,0	2 299,8
Прочие инструменты участия в капитале	0,4		
Долговые инструменты	704,8	499,0	2 299,8
Центральный банк			
Депозитные организации, за исключением центрального банка	-611,0	-1 035,4	754,2
Сектор государственного управления	-7,0	-3,5	-500,8
Прочие сектора	1 322,7	1 537,9	2 046,4
Прочие финансовые организации			
Нефинансовые предприятия, домашние хозяйства и НКОДХ	1 322,7	1 537,9	2 046,4
Прочие инвестиции, обязательства	369,9	674,6	3 203,9
Прочие инструменты участия в капитале			
Распределение СДР	1,0	0,8	0,4

Показатели	2023 год		
	I квартал	II квартал	III квартал
1	2	3	4
Долговые инструменты	369,0	673,7	3 203,5
Центральный банк			
Депозитные организации, за исключением центрального банка	422,3	-365,0	818,9
Сектор государственного управления	379,0	304,8	211,6
Прочие сектора	-432,3	733,9	2 172,9
Прочие финансовые организации	4,5	9,5	7,1
Нефинансовые предприятия, домашние хозяйства и НКОДХ	-436,7	724,4	2 165,9
<b>D. Чистые ошибки и пропуски</b>	<b>-111,6</b>	<b>471,7</b>	<b>-1 979,2</b>
<b>E. Общий баланс</b>	<b>1 549,0</b>	<b>473,3</b>	<b>2 173,3</b>
<b>F. Резервы и связанные с резервами статьи</b>	<b>-1 549,0</b>	<b>-473,3</b>	<b>-2 173,3</b>
Резервные активы	-1 548,7	-473,1	-2 173,4
Чистые заимствования от МВФ (исключая резервную позицию)	0,2	0,2	-0,1
Исключительное финансирование			

\* Ранее опубликованные данные пересмотрены.

Таблица 1.5

**Международная инвестиционная позиция Республики Узбекистан\***

(аналитическое представление, на конец периода)

млн. долларов США

Показатели	2023 год		
	I квартал	II квартал	III квартал
1	2	3	4
<b>Активы</b>	<b>82 658,3</b>	<b>81 391,1</b>	<b>81 535,9</b>
Прямые инвестиции	210,4	209,6	208,2
Инструменты участия в капитале и паи/акции инвестиционных фондов	39,4	38,1	36,0
Инвестиции прямого инвестора в предприятия прямого инвестирования	39,4	38,1	36,0
Инвестиции предприятий прямого инвестирования в прямого инвестора (обратное инвестирование)			
Инвестиции между сестринскими предприятиями			
Долговые инструменты	171,0	171,6	172,2
Инвестиции прямого инвестора в предприятия прямого инвестирования	2,5	2,5	2,5
Инвестиции предприятий прямого инвестирования в прямого инвестора (обратное инвестирование)			
Инвестиции между сестринскими предприятиями	168,5	169,1	169,7
Портфельные инвестиции	2,7	2,6	2,6
Инструменты участия в капитале и паи/акции инвестиционных фондов	2,7	2,6	2,6
Центральный банк			
Депозитные организации, за исключением центрального банка	1,1	1,1	1,1
Сектор государственного управления			
Прочие сектора	1,5	1,5	1,5
Прочие финансовые организации			
Долговые ценные бумаги			
Центральный банк			
Депозитные организации, за исключением центрального банка			
Сектор государственного управления			
Прочие сектора			
Прочие финансовые организации			
Производные финансовые инструменты (кроме резервов) и опционы на акции для сотрудников			
Прочие инвестиции	47 007,8	47 458,5	50 285,8
Прочие инструменты участия в капитале	2,0	2,0	2,0
Долговые инструменты	47 005,7	47 456,4	50 283,8
Центральный банк			
Депозитные организации, за исключением центрального банка	3 921,8	2 834,9	3 612,9
Сектор государственного управления	2,9	4,0	7,4
Прочие сектора	43 081,0	44 617,6	46 663,5
Прочие финансовые организации	0,0	0,0	0,0
Резервные активы	35 437,5	33 720,3	31 039,3
Монетарное золото	24 254,8	23 087,1	23 095,5
Резервная позиция в МВФ	0,0	0,0	0,0
Прочие резервные активы	11 182,7	10 633,2	7 943,8
<b>Обязательства</b>	<b>63 694,2</b>	<b>64 834,9</b>	<b>67 351,6</b>
Прямые инвестиции	13 499,3	14 194,7	13 967,5

Показатели	2023 год		
	I квартал	II квартал	III квартал
1	2	3	4
Инструменты участия в капитале и паи/акции инвестиционных фондов	11 129,7	11 644,5	11 461,7
Инвестиции прямого инвестора в предприятия прямого инвестирования	11 129,7	11 644,5	11 461,7
Инвестиции предприятий прямого инвестирования в прямого инвестора (обратное инвестирование)			
Инвестиции между сестринскими предприятиями			
Долговые инструменты	2 369,6	2 550,2	2 505,8
Инвестиции прямого инвестора в предприятия прямого инвестирования	2 098,1	2 246,8	2 302,8
Инвестиции предприятий прямого инвестирования в прямого инвестора (обратное инвестирование)			
Инвестиции между сестринскими предприятиями	271,4	303,4	202,9
Портфельные инвестиции	4 184,0	4 229,5	4 266,1
Инструменты участия в капитале и паи/акции инвестиционных фондов	104,1	104,4	117,7
Центральный банк			
Депозитные организации, за исключением центрального банка	50,3	46,0	53,6
Сектор государственного управления			
Прочие сектора	53,9	58,4	64,1
Прочие финансовые организации	1,6	1,5	1,5
Долговые ценные бумаги	4 079,9	4 125,1	4 148,4
Центральный банк			
Депозитные организации, за исключением центрального банка	926,0	923,7	1 028,3
Сектор государственного управления	2 319,1	2 353,0	2 272,7
Прочие сектора	834,8	848,5	847,5
Прочие финансовые организации			
Производные финансовые инструменты (кроме резервов) и опционы на акции для сотрудников	0,9	1,1	0,2
Прочие инвестиции	46 010,0	46 409,6	49 117,8
Прочие инструменты участия в капитале			
Прочие долговые инструменты	46 010,0	46 409,6	49 117,8
Центральный банк			
Депозитные организации, за исключением центрального банка	10 874,8	10 456,9	11 041,2
Сектор государственного управления	18 438,3	18 598,6	18 673,8
Прочие сектора	16 696,9	17 354,1	19 402,8
Прочие финансовые организации	108,7	115,2	118,3
<b>Чистая международная инвестиционная позиция</b>	<b>18 964,2</b>	<b>16 556,2</b>	<b>14 184,3</b>

\* Ранее опубликованные данные пересмотрены.





## II. ДЕНЕЖНО-КРЕДИТНЫЕ ПОКАЗАТЕЛИ

Таблица 2.1

## Обзор Центрального банка

млрд. сум

Наименование показателей	01.01.23	01.02.23	01.03.23	01.04.23	01.05.23	01.06.23	01.07.23	01.08.23	01.09.23	01.10.23	01.11.23	01.12.23	01.01.24
1	2	3	4	5	6	7	8	9	10	11	12	13	14
Чистые внешние активы	396 663	397 365	374 667	393 950	389 725	381 336	376 244	379 234	388 930	372 100	396 790	398 900	
Монетарное золото	258 913	266 225	258 547	277 310	275 699	264 891	265 228	267 035	283 274	281 189	292 925	291 778	
Требования к нерезидентам	149 569	143 199	128 022	128 810	126 167	128 423	123 163	124 525	112 349	97 575	110 550	113 946	
Обязательства перед нерезидентами	-11 819	-12 059	-11 902	-12 170	-12 140	-11 978	-12 147	-12 326	-6 693	-6 665	-6 684	-6 824	
Требования к другим депозитным организациям	3 604	3 195	1 753	3 610	2 795	2 440	3 989	3 709	2 259	2 820	3 669	3 629	
Чистые требования к центральному правительству	-132 570	-127 897	-125 183	-125 160	-115 733	-113 957	-111 657	-110 393	-108 215	-104 063	-113 057	-107 433	
Требования к центральному правительству													
Обязательства перед центральным правительством	-132 570	-127 897	-125 183	-125 160	-115 733	-113 957	-111 657	-110 393	-108 215	-104 063	-113 057	-107 433	
Требования к другим секторам (кредиты и другие финансовые требования)	419	480	473	672	672	662	649	663	901	843	768	849	
Требования к другим финансовым организациям													
Требования к местным органам власти													
Требования к нефинансовым государственным организациям	419	480	473	672	672	662	649	663	901	843	768	849	
Требования к частному сектору													
Денежная база	78 986	70 799	64 565	63 502	68 217	66 697	72 113	69 210	74 808	73 228	72 697	72 208	
Наличные деньги вне Центрального банка	48 843	46 966	45 482	46 534	50 276	50 231	54 746	53 574	56 341	56 091	55 790	53 215	
Обязательства перед другими депозитными организациями	29 914	23 610	18 877	16 776	17 636	16 297	17 153	15 429	18 165	16 748	16 507	18 624	

II. ДЕНЕЖНО-КРЕДИТНЫЕ ПОКАЗАТЕЛИ

Наименование показателей	01.01.23	01.02.23	01.03.23	01.04.23	01.05.23	01.06.23	01.07.23	01.08.23	01.09.23	01.10.23	01.11.23	01.12.23	01.01.24
1	2	3	4	5	6	7	8	9	10	11	12	13	14
Обязательные резервы	2 638	2 830	2 764	2 667	2 629	2 585	2 639	2 627	2 666	2 799	2 788	2 779	
Средства на корреспондентских счетах	27 276	20 780	16 113	14 108	15 007	13 712	14 515	12 802	15 500	13 949	13 719	15 845	
Обязательства перед другими секторами	229	223	206	192	305	169	213	208	301	389	400	370	
Другие обязательства перед другими депозитными организациями	19 770	19 034	16 390	13 389	13 747	10 358	9 592	6 939	4 888	2 523	1 257	1 021	
Депозиты и ценные бумаги кроме акций, исключаемые из денежной базы													
Депозиты, включаемые в широкую денежную массу													
Ценные бумаги кроме акций, включаемые в широкую денежную массу													
Депозиты, исключаемые из широкой денежной массы													
Ценные бумаги кроме акций, исключаемые из широкой денежной массы													
Кредиты													
Производные финансовые инструменты													
Акции и другие формы участия в капитале	170 299	184 303	171 928	197 439	196 902	194 338	188 551	198 285	208 570	200 030	218 843	226 671	
Прочие статьи (нетто)	-939	-994	-1 174	-1 259	-1 407	-912	-1 032	-1 222	-4 391	-4 081	-4 627	-3 956	



Таблица 2.2

## Обзор других депозитных организаций (коммерческих банков)

Наименование показателей	млрд. сум												
	01.01.23	01.02.23	01.03.23	01.04.23	01.05.23	01.06.23	01.07.23	01.08.23	01.09.23	01.10.23	01.11.23	01.12.23	01.01.24
1	2	3	4	5	6	7	8	9	10	11	12	13	14
Чистые внешние активы	-120 310	-118 225	-120 255	-125 244	-126 971	-127 465	-136 422	-134 648	-138 487	-139 216	-143 129	-144 770	
Требования к нерезидентам	51 556	54 820	57 911	45 845	38 921	40 465	33 471	38 851	42 615	44 637	41 109	44 893	
Обязательства перед нерезидентами	-171 866	-173 046	-178 166	-171 089	-165 892	-167 930	-169 893	-173 499	-181 101	-183 854	-184 238	-189 663	
Требования к Центральному банку	58 173	54 787	44 494	40 982	42 490	36 601	38 654	33 730	36 397	32 688	28 538	30 988	
Наличная деньги в национальной валюте	6 637	6 669	6 601	6 239	7 139	6 387	7 678	6 950	7 501	7 961	7 649	7 756	
Резервные депозиты и ценные бумаги кроме акций	36 596	32 719	24 934	24 411	24 659	21 858	22 570	21 312	26 822	24 727	20 881	23 224	
Другие требования к Центральному банку	14 940	15 399	12 959	10 333	10 691	8 355	8 406	5 467	2 074		8	9	
Чистые требования к центральному правительству	-93 461	-97 719	-97 086	-96 199	-99 993	-98 189	-91 256	-91 820	-92 273	-96 382	-97 996	-99 334	
Требования к центральному правительству	18 293	17 400	18 645	21 721	23 062	24 344	27 894	27 977	29 384	29 874	30 889	30 914	
Обязательства перед центральным правительством	-111 754	-115 119	-115 731	-117 920	-123 055	-122 534	-119 150	-119 797	-121 657	-126 256	-128 885	-130 248	
Требования к другим секторам (кредиты и другие финансовые требования)	402 677	405 528	412 975	424 310	430 842	437 559	441 373	449 194	464 932	472 722	483 056	489 093	
Требования к другим финансовым организациям	3 093	3 112	3 132	3 159	3 192	3 259	3 349	3 497	3 955	4 566	4 614	4 858	
Требования к местным органам власти													
Требования к нефинансовым государственным организациям	73 940	71 785	74 133	74 129	73 070	71 393	68 997	69 084	70 942	71 591	73 432	73 544	
Требования к частному сектору	325 645	330 631	335 711	347 021	354 580	362 908	369 028	376 613	390 035	396 566	405 010	410 691	
Обязательства перед Центральным банком	3 527	3 367	1 743	4 087	3 528	2 890	5 080	4 274	3 854	3 565	4 188	4 083	
Переводные депозиты, включаемые в широкую денежную массу	44 577	40 138	39 978	39 687	41 964	41 966	44 661	43 130	47 348	44 959	44 392	44 190	

II. ДЕНЕЖНО-КРЕДИТНЫЕ ПОКАЗАТЕЛИ

Наименование показателей	01.01.23	01.02.23	01.03.23	01.04.23	01.05.23	01.06.23	01.07.23	01.08.23	01.09.23	01.10.23	01.11.23	01.12.23	01.01.24
1	2	3	4	5	6	7	8	9	10	11	12	13	14
Другие депозиты, включаемые в широкую денежную массу	101 857	102 417	99 633	100 406	99 145	98 110	97 966	102 752	108 868	108 031	107 724	111 039	
Ценные бумаги кроме акций, включаемые в широкую денежную массу	216	211	213	200	227	226	225	227	226	186	188	209	
Депозиты, исключаемые из широкой денежной массы	199	219	245	246	250	247	257	259	245	258	250	245	
Ценные бумаги кроме акций, исключаемые из широкой денежной массы	45	45	45	45	45	45	45	45	45	45	45	45	
Кредиты	13 963	15 412	15 553	15 826	15 953	18 726	18 745	18 948	20 325	20 640	20 862	21 072	
Производные финансовые инструменты													
Страховые технические резервы													
Акции и другие формы участия в капитале	79 565	80 686	81 582	82 853	83 902	84 766	86 089	86 346	86 900	89 030	90 563	92 478	
Прочие статьи (нетто)	3 130	1 875	1 136	499	1 353	1 530	-720	474	2 758	3 098	2 257	2 616	

Таблица 2.3

## Обзор депозитных организаций (банковской системы)

Наименование показателей	млрд. сум												
	01.01.23	01.02.23	01.03.23	01.04.23	01.05.23	01.06.23	01.07.23	01.08.23	01.09.23	01.10.23	01.11.23	01.12.23	01.01.24
1	2	3	4	5	6	7	8	9	10	11	12	13	14
Чистые иностранные активы	276 353	279 140	254 412	268 706	262 754	253 871	239 822	244 586	250 443	232 883	253 661	254 130	
Монетарное золото	258 913	266 225	258 547	277 310	275 699	264 891	265 228	267 035	283 274	281 189	292 925	291 778	
Требования к нерезидентам	201 125	198 019	185 933	174 654	165 088	168 888	156 634	163 376	154 964	142 212	151 659	158 839	
Обязательства перед нерезидентами	-183 685	-185 105	-190 068	-183 258	-178 032	-179 909	-182 040	-185 825	-187 795	-190 518	-190 922	-196 487	
Внутренние требования	177 066	180 392	191 179	203 622	215 788	226 075	239 109	247 643	265 345	273 121	272 771	283 176	
Чистые требования к центральному правительству	-226 030	-225 616	-222 269	-221 359	-215 726	-212 147	-202 914	-202 213	-200 488	-200 445	-211 053	-206 767	
Требования к центральному правительству	18 293	17 400	18 645	21 721	23 062	24 344	27 894	27 977	29 384	29 874	30 889	30 914	
Обязательства перед центральным правительством	-244 324	-243 016	-240 914	-243 080	-238 788	-236 491	-230 808	-230 190	-229 872	-230 319	-241 942	-237 681	
Требования к другим секторам (кредиты и другие финансовые требования)	403 096	406 008	413 448	424 981	431 514	438 222	442 022	449 857	465 833	473 565	483 825	489 943	
Требования к другим финансовым организациям	3 093	3 112	3 132	3 159	3 192	3 259	3 349	3 497	3 955	4 566	4 614	4 858	
Требования к местным органам власти													
Требования к нефинансовым государственным организациям	74 358	72 265	74 606	74 801	73 742	72 055	69 646	69 746	71 843	72 434	74 200	74 393	
Требования к частному сектору	325 645	330 631	335 711	347 021	354 580	362 908	369 028	376 613	390 035	396 566	405 010	410 691	
Широкая денежная масса	189 085	183 287	178 911	180 780	184 777	184 313	190 134	192 940	205 583	201 696	200 845	201 267	
Наличные деньги в обращении (вне банковской системы)	42 206	40 297	38 881	40 296	43 137	43 843	47 068	46 623	48 840	48 130	48 141	45 459	
Переводные депозиты	44 776	40 335	40 167	39 867	42 257	42 128	44 858	43 331	47 638	45 291	44 679	44 499	
Другие депозиты	101 886	102 444	99 650	100 418	99 156	98 116	97 983	102 759	108 880	108 088	107 838	111 100	
Ценные бумаги кроме акций	216	211	213	200	227	226	225	227	226	186	188	209	

II. ДЕНЕЖНО-КРЕДИТНЫЕ ПОКАЗАТЕЛИ

Наименование показателей	01.01.23	01.02.23	01.03.23	01.04.23	01.05.23	01.06.23	01.07.23	01.08.23	01.09.23	01.10.23	01.11.23	01.12.23	01.01.24
1	2	3	4	5	6	7	8	9	10	11	12	13	14
Депозиты, исключаемые из широкой денежной массы	199	219	245	246	251	247	257	259	245	258	250	245	
Ценные бумаги кроме акций, исключаемые из широкой денежной массы	45	45	45	45	45	45	45	45	45	45	45	45	
Кредиты	13 963	15 412	15 553	15 826	15 953	18 726	18 745	18 948	20 325	20 640	20 862	21 072	
Производные финансовые инструменты													
Страховые технические резервы													
Акции и другие формы участия в капитале	249 865	264 989	253 510	280 293	280 804	279 104	274 640	284 631	295 469	289 060	309 406	319 149	
Прочие статьи (нетто)	262	-4 420	-2 674	-4 862	-3 288	-2 490	-4 891	-4 595	-5 880	-5 695	-4 976	-4 473	

Таблица 2.4

## Денежные агрегаты

млрд. сум

Дата	Денежная масса в широком определении (M2)	в том числе:						Депозиты в иностранной валюте в эквиваленте национальной валюты
		Денежная масса в национальной валюте	из них:				Другие депозиты в национальной валюте	
			Узкая денежная масса (M1)	из них:				
				Наличные деньги в обращении (M0)	Переводные депозиты в национальной валюте			
1	2	3	4	5	6	7	8	
01.01.2022 г.	145 254,6	99 889,8	62 199,0	28 656,9	33 542,1	37 690,8	45 364,8	
01.02.2022 г.	136 141,7	93 895,2	55 175,8	26 484,7	28 691,1	38 719,5	42 246,5	
01.03.2022 г.	133 739,1	91 763,6	53 787,7	25 954,8	27 832,9	37 975,9	41 975,4	
01.04.2022 г.	138 357,0	94 003,3	56 624,0	27 854,3	28 769,7	37 379,3	44 353,6	
01.05.2022 г.	150 866,1	106 921,4	65 361,3	33 124,1	32 237,1	41 560,1	43 944,7	
01.06.2022 г.	164 129,4	113 863,3	72 447,1	36 866,9	35 580,2	41 416,1	50 266,1	
01.07.2022 г.	164 074,1	119 232,6	77 947,2	40 512,2	37 435,0	41 285,4	44 841,5	
01.08.2022 г.	164 726,0	120 347,2	77 394,1	42 382,1	35 012,0	42 953,1	44 378,8	
01.09.2022 г.	173 780,8	128 310,3	79 970,4	42 303,1	37 667,2	48 339,9	45 470,5	
01.10.2022 г.	179 776,6	129 694,5	81 432,1	43 786,2	37 645,9	48 262,4	50 082,1	
01.11.2022 г.	176 920,2	130 372,9	80 469,5	43 778,4	36 691,1	49 903,5	46 547,3	
01.12.2022 г.	182 857,0	130 764,7	77 083,7	41 324,2	35 759,5	53 681,0	52 092,3	
01.01.2023 г.	189 085,1	138 832,0	84 046,0	42 206,2	41 839,9	54 786,0	50 253,0	
01.02.2023 г.	183 287,0	134 281,2	77 763,8	40 297,0	37 466,7	56 517,4	49 005,8	
01.03.2023 г.	178 910,6	133 135,7	76 119,7	38 881,3	37 238,4	57 016,0	45 774,9	
01.04.2023 г.	180 780,4	135 468,3	77 165,5	40 295,7	36 869,7	58 302,9	45 312,1	
01.05.2023 г.	184 776,8	141 466,9	82 280,4	43 136,8	39 143,6	59 186,4	43 309,9	
01.06.2023 г.	184 313,4	142 618,9	82 848,3	43 843,4	39 004,8	59 770,6	41 694,5	
01.07.2023 г.	190 134,0	149 023,6	88 592,6	47 068,2	41 524,4	60 431,1	41 110,4	
01.08.2023 г.	192 939,9	148 087,7	86 478,2	46 623,4	39 854,8	61 609,5	44 852,2	
01.09.2023 г.	205 583,0	157 999,8	92 801,5	48 839,8	43 961,6	65 198,3	47 583,2	
01.10.2023 г.	201 695,6	155 081,3	89 607,8	48 130,4	41 477,4	65 473,5	46 614,3	
01.11.2023 г.	200 845,2	154 630,0	89 011,2	48 140,6	40 870,6	65 618,8	46 215,3	
01.12.2023 г.	201 266,9	153 631,9	86 108,0	45 458,6	40 649,4	67 523,8	47 635,1	

**III. ОСНОВНЫЕ ПОКАЗАТЕЛИ И ИНСТРУМЕНТЫ ДЕНЕЖНО-КРЕДИТНОЙ  
ПОЛИТИКИ ЦЕНТРАЛЬНОГО БАНКА**

Таблица 3.1

**Основная ставка Центрального банка\***

Период действия	Основная ставка, в процентах
1	2
17.03.2023 г. - ...	14
22.07.2022 г. - 16.03.2023 г.	15
10.06.2022 г. - 21.07.2022 г.	16
18.03.2022 г. - 09.06.2022 г.	17
11.09.2020 г. - 17.03.2022 г.	14
15.04.2020 г. - 10.09.2020 г.	15
25.09.2018 г. - 14.04.2020 г.	16
28.06.2017 г. - 24.09.2018 г.	14
01.01.2015 г. - 27.06.2017 г.	9
01.01.2014 г. - 31.12.2014 г.	10
01.01.2011 г. - 31.12.2013 г.	12
15.07.2006 г. - 31.12.2010 г.	14
21.12.2004 г. - 14.07.2006 г.	16
05.07.2004 г. - 20.12.2004 г.	18
10.09.2003 г. - 04.07.2004 г.	20
16.07.2003 г. - 09.09.2003 г.	24
01.01.2002 г. - 15.07.2003 г.	30
01.07.2000 г. - 31.12.2001 г.	24
01.06.2000 г. - 30.06.2000 г.	27,6
01.05.2000 г. - 31.05.2000 г.	28,8
01.04.2000 г. - 30.04.2000 г.	30
01.01.1998 г. - 31.03.2000 г.	36
01.11.1997 г. - 31.12.1997 г.	30
01.01.1997 г. - 31.10.1997 г.	39,6
01.08.1996 г. - 01.12.1996 г.	48
01.07.1996 г. - 31.07.1996 г.	60
01.08.1995 г. - 30.06.1996 г.	84
01.07.1995 г. - 31.07.1995 г.	120
20.03.1995 г. - 30.06.1995 г.	300
01.02.1995 г. - 19.03.1995 г.	250
01.10.1994 г. - 31.01.1995 г.	225
02.05.1994 г. - 30.09.1994 г.	150
02.05.1994 г. - 30.09.1994 г.	150

\* До 31 декабря 2019 года называлась ставкой рефинансирования.

Таблица 3.2

**Нормативы обязательных резервов**  
(с 5 августа 2021 года)

в процентах

Вид обязательства	Нормативы обязательных резервов
1	2
Депозиты юридических лиц в национальной валюте*	4
Депозиты юридических лиц в иностранной валюте	18
Депозиты физических лиц в национальной валюте*	4
Депозиты физических лиц в иностранной валюте	18

\* К данным видам обязательств применяется коэффициент усреднения (0,8).

Таблица 3.3

**Остаток обязательных резервов**

млрд. сум

Дата	Всего	из них:	
		в национальной валюте	в иностранной валюте
1	2	3	4
01.01.2022 г.	2 107,3	2 107,3	
01.02.2022 г.	2 203,9	2 203,9	
01.03.2022 г.	2 250,5	2 250,5	
01.04.2022 г.	2 173,2	2 173,2	
01.05.2022 г.	2 252,2	2 252,2	
01.06.2022 г.	2 418,6	2 418,6	
01.07.2022 г.	2 595,2	2 595,2	
01.08.2022 г.	2 537,5	2 537,5	
01.09.2022 г.	2 632,4	2 632,4	
01.10.2022 г.	2 639,5	2 639,5	
01.11.2022 г.	2 535,6	2 535,6	
01.12.2022 г.	2 623,1	2 623,1	
01.01.2023 г.	2 638,0	2 638,0	
01.02.2023 г.	2 830,0	2 830,0	
01.03.2023 г.	2 764,3	2 764,3	
01.04.2023 г.	2 667,3	2 667,3	
01.05.2023 г.	2 628,8	2 628,8	
01.06.2023 г.	2 585,3	2 585,3	
01.07.2023 г.	2 639,0	2 639,0	
01.08.2023 г.	2 627,0	2 627,0	
01.09.2023 г.	2 665,9	2 665,9	
01.10.2023 г.	2 799,2	2 799,2	
01.11.2023 г.	2 788,1	2 788,1	
01.12.2023 г.	2 779,0	2 779,0	



Таблица 3.4

**Выпущенные в обращение и размещенные среди коммерческих банков облигации  
Центрального банка**

Период	Объем выпущенных в обращение облигаций (млрд. сум)	Средневзвешенная процентная ставка, в процентах
1	2	3
<b>2022 год</b>	<b>86 948,2</b>	<b>17,0</b>
Январь	7 900,0	13,7
Февраль	3 900,0	13,9
Март	3 948,2	14,7
Апрель	9 500,0	19,0
Май	9 000,0	19,0
Июнь	8 000,0	18,5
Июль	11 000,0	17,5
Август	8 500,0	16,7
Сентябрь	7 500,0	16,6
Октябрь	6 500,0	16,6
Ноябрь	6 000,0	16,8
Декабрь	5 200,0	16,8
<b>2023 год</b>	<b>20 841,1</b>	<b>16,5</b>
Январь	7 500,0	16,8
Февраль	4 000,0	16,9
Март		
Апрель	2 841,1	16,1
Май	3 500,0	16,0
Июнь	2 000,0	16,0
Июль	1 000,0	16,0
Август		
Сентябрь		
Октябрь		
Ноябрь		

Таблица 3.5

## Итоги проведения Центральным банком Республики Узбекистан депозитных аукционов

Период	Дата проведения аукциона	Срок аукциона	Количество банков участников	Максимальный объем привлекаемых средств (млрд. сум)	Объем предложения средств банками (млрд. сум)	Минимальное предложение банками процентных ставок	Максимальное предложение банками процентных ставок	Ставка отсечения	Средне-взвешенная процентная ставка	Объем привлеченных средств (млрд. сум)
1	2	3	4	5	6	7	8	9	10	11
2023 год январь	05.01.2023 г.	7 дней	15	не ограничено	3 995,0	15,0%	15,0%	15,0%	15,0%	3 995,0
	12.01.2023 г.	7 дней	15	не ограничено	3 785,0	15,0%	15,0%	15,0%	15,0%	3 785,0
	19.01.2023 г.	7 дней	11	не ограничено	3 050,0	15,0%	15,0%	15,0%	15,0%	3 050,0
	26.01.2023 г.	7 дней	10	не ограничено	2 690,0	15,0%	15,0%	15,0%	15,0%	2 690,0
2023 год февраль	02.02.2023 г.	7 дней	14	не ограничено	3 770,0	15,0%	15,0%	15,0%	15,0%	3 770,0
	09.02.2023 г.	7 дней	10	не ограничено	3 370,0	15,0%	15,0%	15,0%	15,0%	3 370,0
	16.02.2023 г.	7 дней	12	не ограничено	3 190,0	15,0%	15,0%	15,0%	15,0%	3 190,0
	23.02.2023 г.	7 дней	7	не ограничено	2 270,0	15,0%	15,0%	15,0%	15,0%	2 270,0
2023 год март	02.03.2023 г.	7 дней	11	не ограничено	3 330,0	15,0%	15,0%	15,0%	15,0%	3 330,0
	09.03.2023 г.	7 дней	13	не ограничено	3 750,0	15,0%	15,0%	15,0%	15,0%	3 750,0
	16.03.2023 г.	7 дней	9	не ограничено	2 550,0	15,0%	15,0%	15,0%	15,0%	2 550,0
	23.03.2023 г.	7 дней	11	не ограничено	2 885,0	14,0%	14,0%	14,0%	14,0%	2 885,0
	30.03.2023 г.	7 дней	10	не ограничено	2 530,0	14,0%	14,0%	14,0%	14,0%	2 530,0
2023 год апрель	06.04.2023 г.	7 дней	12	не ограничено	3 040,0	14,0%	14,0%	14,0%	14,0%	3 040,0
	13.04.2023 г.	7 дней	13	не ограничено	3 510,0	14,0%	14,0%	14,0%	14,0%	3 510,0
	20.04.2023 г.	7 дней	11	не ограничено	2 970,0	14,0%	14,0%	14,0%	14,0%	2 970,0
	27.04.2023 г.	7 дней	7	не ограничено	2 210,0	14,0%	14,0%	14,0%	14,0%	2 210,0
2023 год май	04.05.2023 г.	7 дней	10	не ограничено	2 890,0	14,0%	14,0%	14,0%	14,0%	2 890,0
	11.05.2023 г.	7 дней	5	не ограничено	1 800,0	14,0%	14,0%	14,0%	14,0%	1 800,0
	18.05.2023 г.	7 дней	7	не ограничено	2 150,0	14,0%	14,0%	14,0%	14,0%	2 150,0
	25.05.2023 г.	7 дней	6	не ограничено	1 485,0	14,0%	14,0%	14,0%	14,0%	1 485,0
2023 год июнь	01.06.2023 г.	7 дней	4	не ограничено	1 020,0	14,0%	14,0%	14,0%	14,0%	1 020,0
	08.06.2023 г.	7 дней	4	не ограничено	1 150,0	14,0%	14,0%	14,0%	14,0%	1 150,0
	15.06.2023 г.	7 дней	4	не ограничено	720,0	14,0%	14,0%	14,0%	14,0%	720,0
	22.06.2023 г.	7 дней	2	не ограничено	400,0	14,0%	14,0%	14,0%	14,0%	400,0
2023 год июль	06.07.2023 г.	7 дней	4	не ограничено	1 350,0	14,0%	14,0%	14,0%	14,0%	1 350,0
	13.07.2023 г.	7 дней	5	не ограничено	1 120,0	14,0%	14,0%	14,0%	14,0%	1 120,0
	20.07.2023 г.	7 дней	3	не ограничено	880,0	14,0%	14,0%	14,0%	14,0%	880,0
	27.07.2023 г.	7 дней	3	не ограничено	1 020,0	14,0%	14,0%	14,0%	14,0%	1 020,0

Период	Дата проведения аукциона	Срок аукциона	Количество банков участников	Максимальный объем привлекаемых средств (млрд. сум)	Объем предложения средств банками (млрд. сум)	Минимальное предложение банками процентных ставок	Максимальное предложение банками процентных ставок	Ставка отсечения	Средне-взвешенная процентная ставка	Объем привлеченных средств (млрд. сум)
1	2	3	4	5	6	7	8	9	10	11
2023 год август	03.08.2023 г.	7 дней	4	не ограничено	840,0	14,0%	14,0%	14,0%	14,0%	840,0
	10.08.2023 г.	7 дней	4	не ограничено	795,0	14,0%	14,0%	14,0%	14,0%	795,0
	17.08.2023 г.	7 дней	4	не ограничено	1 100,0	14,0%	14,0%	14,0%	14,0%	1 100,0
	24.08.2023 г.	7 дней	5	не ограничено	800,0	14,0%	14,0%	14,0%	14,0%	800,0
	31.08.2023 г.	7 дней	5	не ограничено	1 165,0	14,0%	14,0%	14,0%	14,0%	1 165,0
2023 год сентябрь	07.09.2023 г.	7 дней	6	не ограничено	1 470,0	14,0%	14,0%	14,0%	14,0%	1 470,0
	14.09.2023 г.	7 дней	7	не ограничено	1 420,0	14,0%	14,0%	14,0%	14,0%	1 420,0
	21.09.2023 г.	7 дней	7	не ограничено	1 300,0	14,0%	14,0%	14,0%	14,0%	1 300,0
	28.09.2023 г.	7 дней	7	не ограничено	1 365,0	14,0%	14,0%	14,0%	14,0%	1 365,0
2023 год октябрь	05.10.2023 г.	7 дней	10	не ограничено	2 870,0	14,0%	14,0%	14,0%	14,0%	2 870,0
	12.10.2023 г.	7 дней	6	не ограничено	1 660,0	14,0%	14,0%	14,0%	14,0%	1 660,0
	19.10.2023 г.	7 дней	5	не ограничено	1 650,0	14,0%	14,0%	14,0%	14,0%	1 650,0
	26.10.2023 г.	7 дней	5	не ограничено	1 010,0	14,0%	14,0%	14,0%	14,0%	1 010,0
2023 год ноябрь	02.11.2023 г.	7 дней	5	не ограничено	830,0	14,0%	14,0%	14,0%	14,0%	830,0
	09.11.2023 г.	7 дней	6	не ограничено	1 157,0	14,0%	14,0%	14,0%	14,0%	1 157,0
	16.11.2023 г.	7 дней	5	не ограничено	1 170,0	14,0%	14,0%	14,0%	14,0%	1 170,0
	23.11.2023 г.	7 дней	6	не ограничено	1 092,0	14,0%	14,0%	14,0%	14,0%	1 092,0
	30.11.2023 г.	7 дней	5	не ограничено	757,0	14,0%	14,0%	14,0%	14,0%	757,0

Таблица 3.6

**Овернайт депозиты, размещенные коммерческими банками  
в Центральном банке**

Период	Привлеченные овернайт депозиты	
	Средний объем овернайт депозитов за день (млрд. сум)	Средневзвешенная процентная ставка, в процентах
1	2	3
<b>2022 год</b>		
Январь	2 148,5	12,0
Февраль	1 665,9	12,0
Март	1 409,6	12,6
Апрель	1 194,9	15,0
Май	1 320,3	15,0
Июнь	1 577,0	14,5
Июль	1 766,3	13,8
Август	1 774,7	13,0
Сентябрь	2 297,2	13,0
Октябрь	1 452,6	13,0
Ноябрь	1 589,7	13,0
Декабрь	1 907,4	13,0
<b>2023 год</b>		
Январь	1 877,8	13,0
Февраль	1 561,6	13,0
Март	1 461,9	12,7
Апрель	1 382,7	12,0
Май	784,5	12,0
Июнь	951,1	12,0
Июль	918,1	12,0
Август	1 112,0	12,0
Сентябрь	1 177,0	12,0
Октябрь	712,2	12,0
Ноябрь	613,7	12,0

Таблица 3.7

**Официальные обменные курсы иностранных валют к суму**  
(средний за месяц)

Период	1 доллар США	Изменение, (+/-)	1 Евро	Изменение, (+/-)	1 Российский рубль	Изменение, (+/-)
1	2	3	4	5	6	7
<b>2022 год</b>						
Январь	10 828,63	22,45	12 264,21	44,95	142,38	-4,22
Февраль	10 846,20	17,56	12 294,05	29,84	140,43	-1,95
Март	11 210,99	364,79	12 373,12	79,06	105,37	-35,06
Апрель	11 314,66	103,68	12 299,58	-73,54	142,59	37,22
Май	11 119,41	-195,25	11 745,68	-553,90	171,12	28,53
Июнь	10 947,36	-172,05	11 592,63	-153,04	191,93	20,82
Июль	10 913,90	-33,46	11 142,41	-450,22	187,23	-4,71
Август	10 919,83	5,93	11 082,87	-59,55	180,87	-6,36
Сентябрь	10 973,39	53,56	10 899,21	-183,65	183,04	2,17
Октябрь	11 099,35	125,96	10 904,23	5,02	181,70	-1,34
Ноябрь	11 185,91	86,56	11 369,63	465,39	183,62	1,92
Декабрь	11 242,12	56,21	11 881,67	512,04	171,89	-11,74
<b>2023 год</b>						
Январь	11 293,90	54,85	12 155,98	274,31	162,30	-9,59
Февраль	11 331,92	38,02	12 168,18	12,20	155,25	-7,05
Март	11 396,96	65,04	12 162,70	-5,48	149,85	-5,39
Апрель	11 408,07	11,11	12 496,29	333,60	141,14	-8,71
Май	11 441,30	33,23	12 455,83	-40,46	145,08	3,94
Июнь	11 457,10	15,80	12 400,33	-55,50	138,25	-6,83
Июль	11 574,22	117,12	12 795,55	395,22	128,57	-9,67
Август	11 935,74	361,52	13 030,73	235,18	125,55	-3,02
Сентябрь	12 156,21	220,48	13 015,92	-14,81	125,87	0,32
Октябрь	12 208,27	52,05	12 891,04	-124,88	125,99	0,12
Ноябрь	12 278,42	70,16	13 244,64	353,59	135,77	9,78

## IV. ФИНАНСОВЫЙ РЫНОК

## 4.1. Межбанковские депозитные операции

Таблица 4.1.1

## Межбанковские депозиты в национальной валюте

Период	Привлеченные депозиты		Остаток депозитов на конец периода, млрд. сум
	объем, млрд. сум	средневзвешенная процентная ставка, в процентах	
1	2	3	4
<b>2022 год</b>	<b>147 787,6</b>	<b>15,2</b>	<b>x</b>
Январь	8 378,0	13,2	5 591,8
Февраль	6 836,0	13,1	5 740,7
Март	12 506,2	15,1	4 348,8
Апрель	18 219,7	18,2	2 166,2
Май	12 154,0	18,0	6 536,3
Июнь	7 715,0	17,1	6 203,6
Июль	11 226,0	15,6	6 065,5
Август	15 733,0	14,6	6 298,3
Сентябрь	7 005,7	14,2	6 685,0
Октябрь	12 071,5	14,0	5 862,9
Ноябрь	17 139,0	14,1	7 069,8
Декабрь	18 803,4	14,1	5 930,4
<b>2023 год</b>	<b>289 736,1</b>	<b>14,1</b>	<b>x</b>
Январь	25 014,5	14,1	6 402,8
Февраль	23 171,7	14,3	7 262,5
Март	26 130,8	13,9	7 582,7
Апрель	21 985,0	13,3	8 415,3
Май	30 826,0	13,8	8 976,1
Июнь	27 424,4	13,9	9 074,6
Июль	41 579,2	14,1	9 878,7
Август	30 203,8	14,3	10 352,1
Сентябрь	31 977,2	14,3	10 199,8
Октябрь	15 342,0	14,7	9 878,3
Ноябрь	16 081,5	14,7	8 482,6

## 4.2. Валютный рынок

Таблица 4.2.1

## Объем торгов иностранных валют на Узбекской республиканской валютной бирже

млн. долларов США

Период	Обменный курс (долл. США/сум)	Коммерческими банками	
		покупка	продажа
1	2	3	4
<b>2022 год</b>	<b>х</b>	<b>14 195,2</b>	<b>6 403,8</b>
Январь	10 826,1	852,8	114,7
Февраль	10 848,7	911,5	172,5
Март	11 190,0	1 349,6	383,7
Апрель	11 298,5	599,4	738,2
Май	11 104,0	859,1	814,1
Июнь	10 939,5	1 317,8	702,0
Июль	10 919,9	1 214,6	511,2
Август	10 920,7	1 279,0	643,9
Сентябрь	10 982,6	1 201,8	552,2
Октябрь	11 107,5	1 481,4	382,9
Ноябрь	11 186,8	1 470,1	618,9
Декабрь	11 245,2	1 658,2	769,6
<b>2023 год</b>	<b>х</b>	<b>17 024,7</b>	<b>5 604,3</b>
Январь	11 301,3	1 664,1	381,9
Февраль	11 334,3	1 592,0	324,8
Март	11 400,5	1 655,6	357,6
Апрель	11 408,0	1 209,0	434,3
Май	11 436,4	1 624,6	674,8
Июнь	11 463,0	1 476,7	757,1
Июль	11 584,0	1 563,5	516,9
Август	11 948,5	1 667,8	450,6
Сентябрь	12 168,9	1 557,0	376,0
Октябрь	12 209,7	1 442,9	559,5
Ноябрь	12 281,5	1 571,5	770,8

Таблица 4.2.2

**Объем купленной у физических лиц и проданной им иностранной валюты  
коммерческими банками**

экв. млн. дол. США

Период	Купленная иностранная валюта		Проданная иностранная валюта	
	число операций	сумма операций	число операций	сумма операций
1	2	3	4	5
<b>2022 год</b>	<b>40 362 991</b>	<b>11 887,7</b>	<b>15 345 079</b>	<b>8 934,4</b>
Январь	1 120 889	464,2	1 114 787	613,6
Февраль	1 316 442	634,2	1 053 479	468,8
Март	1 608 924	1 015,4	1 080 252	648,9
Апрель	2 301 681	1 154,6	1 033 901	499,7
Май	2 476 445	1 052,8	1 121 998	608,1
Июнь	3 435 215	1 335,7	1 252 174	885,6
Июль	3 618 217	1 081,6	1 220 381	954,3
Август	4 977 511	1 128,1	1 434 425	978,3
Сентябрь	4 490 711	1 102,1	1 352 585	818,2
Октябрь	5 046 119	949,4	1 629 944	891,8
Ноябрь	5 018 703	1 069,0	1 539 814	780,9
Декабрь	4 952 134	900,5	1 511 338	786,2
<b>2023 год</b>	<b>62 411 406</b>	<b>11 150,5</b>	<b>15 855 862</b>	<b>8 344,1</b>
Январь	4 591 687	705,6	1 415 397	730,2
Февраль	4 383 194	835,7	1 343 895	654,3
Март	5 142 725	913,2	1 513 243	746,5
Апрель	5 354 729	878,7	1 326 828	713,6
Май	5 940 133	1 141,0	1 358 949	823,4
Июнь	5 819 534	1 003,7	1 291 473	714,3
Июль	6 384 598	1 004,4	1 358 628	839,2
Август	6 659 170	1 327,0	1 500 401	828,5
Сентябрь	6 127 227	1 122,6	1 433 121	775,9
Октябрь	6 043 386	1 039,1	1 616 985	781,2
Ноябрь	5 965 023	1 179,4	1 696 942	736,9





## V. ОСНОВНЫЕ ПОКАЗАТЕЛИ ДЕЯТЕЛЬНОСТИ КРЕДИТНЫХ ОРГАНИЗАЦИЙ

## 5.1. Общая информация

Таблица 5.1.1

## Количество кредитных организаций и их структурных подразделений

	01.01.23	01.02.23	01.03.23	01.04.23	01.05.23	01.06.23	01.07.23	01.08.23	01.09.23	01.10.23	01.11.23	01.12.23	01.01.24
1	2	3	4	5	6	7	8	9	10	11	12	13	14
<b>1. Кредитные организации, всего*</b>	<b>199</b>	<b>198</b>	<b>197</b>	<b>199</b>	<b>199</b>	<b>201</b>	<b>203</b>	<b>203</b>	<b>205</b>	<b>204</b>	<b>205</b>	<b>205</b>	
<i>в том числе:</i>													
<b>Коммерческие банки, из них:</b>	<b>32</b>	<b>32</b>	<b>32</b>	<b>34</b>	<b>34</b>	<b>35</b>	<b>35</b>	<b>35</b>	<b>35</b>	<b>35</b>	<b>35</b>	<b>35</b>	
Банки с участием государственной доли	12	12	11	11	11	11	10	10	10	10	10	10	
Другие банки	20	20	21	23	23	24	25	25	25	25	25	25	
<b>Небанковские кредитные организации, из них:</b>	<b>167</b>	<b>166</b>	<b>165</b>	<b>165</b>	<b>165</b>	<b>166</b>	<b>168</b>	<b>168</b>	<b>170</b>	<b>169</b>	<b>170</b>	<b>170</b>	
Микрофинансовые организации	85	84	84	83	83	83	83	83	85	84	84	84	
Ломбарды	81	81	80	81	81	82	84	84	84	84	85	85	
Организации по рефинансированию ипотеки	1	1	1	1	1	1	1	1	1	1	1	1	
<b>2. Филиалы коммерческих банков, всего</b>	<b>832</b>	<b>823</b>	<b>819</b>	<b>815</b>	<b>815</b>	<b>816</b>	<b>816</b>	<b>807</b>	<b>737</b>	<b>697</b>	<b>696</b>	<b>696</b>	
<b>3. Центры банковских услуг (офисы услуг и мини-банки)</b>	<b>1 543</b>	<b>1 554</b>	<b>1 562</b>	<b>1 586</b>	<b>1 612</b>	<b>1 635</b>	<b>1 655</b>	<b>1 695</b>	<b>1 704</b>	<b>1 784</b>	<b>1 797</b>	<b>1 796</b>	
<b>4. Круглосуточные пункты самообслуживания (24/7)</b>	<b>2 974</b>	<b>3 030</b>	<b>3 111</b>	<b>3 172</b>	<b>3 221</b>	<b>3 238</b>	<b>3 268</b>	<b>3 399</b>	<b>3 416</b>	<b>3 484</b>	<b>3 467</b>	<b>3 707</b>	

\* Филиалов коммерческих банков и небанковских кредитных организаций за рубежом не имеется.

Таблица 5.1.2

## Основные показатели деятельности коммерческих банков

млрд. сум

Дата	Активы			Кредиты			Депозиты			Капитал		
	Всего	из них:		Всего	из них:		Всего	из них:		Всего	из них:	
		банки с государственной долей	другие банки		банки с государственной долей	другие банки		банки с государственной долей	другие банки		банки с государственной долей	другие банки
1	2	3	4	5	6	7	8	9	10	11	12	13
01.01.2022 г.	444 922,5	362 421,9	82 500,6	326 385,6	280 073,6	46 311,9	156 189,8	104 248,0	51 941,8	70 917,6	57 695,2	13 222,4
01.02.2022 г.	434 777,3	354 897,5	79 879,7	324 138,9	277 521,7	46 617,2	149 560,9	100 047,2	49 513,7	70 858,3	57 676,7	13 181,6
01.03.2022 г.	436 833,7	356 140,2	80 693,4	327 179,8	279 218,4	47 961,4	148 349,6	98 745,7	49 603,9	71 832,4	58 446,3	13 386,1
01.04.2022 г.	449 500,9	364 731,9	84 769,0	340 258,7	289 760,0	50 498,7	153 790,2	102 126,1	51 664,1	72 332,4	58 631,4	13 701,0
01.05.2022 г.	470 014,7	378 844,1	91 170,6	340 254,7	288 536,2	51 718,5	161 734,8	105 028,8	56 706,0	73 304,2	59 260,5	14 043,7
01.06.2022 г.	493 734,4	397 380,1	96 354,3	345 201,4	292 140,0	53 061,4	173 894,5	112 889,0	61 005,5	73 547,2	59 146,0	14 401,2
01.07.2022 г.	495 655,4	394 973,3	100 682,1	343 572,4	288 962,9	54 609,5	185 062,1	120 189,5	64 872,7	74 781,6	59 864,2	14 917,4
01.08.2022 г.	510 646,2	408 403,6	102 242,6	346 389,6	290 614,3	55 775,3	195 504,9	130 025,8	65 479,1	75 245,2	59 988,2	15 257,0
01.09.2022 г.	532 129,2	424 760,7	107 368,6	355 489,6	297 582,7	57 906,8	205 723,8	136 550,2	69 173,6	76 443,8	60 363,9	16 080,0
01.10.2022 г.	539 990,3	427 326,7	112 663,6	362 933,3	303 128,9	59 804,4	206 758,8	133 962,2	72 796,7	76 853,9	60 299,2	16 554,7
01.11.2022 г.	538 766,2	424 266,7	114 499,5	375 296,6	314 065,7	61 230,9	206 519,0	131 856,0	74 663,0	77 608,8	60 789,2	16 819,6
01.12.2022 г.	555 338,9	435 939,7	119 399,1	382 078,1	318 787,9	63 290,1	216 548,1	137 778,2	78 769,9	78 378,0	61 126,0	17 251,9
01.01.2023 г.	556 746,3	435 135,6	121 610,7	390 048,9	324 680,8	65 368,2	216 737,5	135 534,4	81 203,1	79 565,4	61 919,2	17 646,3
01.02.2023 г.	558 493,8	436 021,5	122 472,3	391 109,2	324 113,9	66 995,2	214 197,4	133 754,5	80 443,0	80 685,6	62 343,7	18 341,8
01.03.2023 г.	561 821,7	438 544,1	123 277,6	397 637,5	328 047,7	69 589,8	210 651,8	130 750,5	79 901,3	81 582,3	62 817,8	18 764,6
01.04.2023 г.	564 548,4	439 074,1	125 474,4	408 167,2	334 767,0	73 400,1	206 009,3	125 169,1	80 840,2	82 853,1	63 337,6	19 515,5
01.05.2023 г.	568 572,5	439 247,9	129 324,6	413 400,3	336 821,6	76 578,7	208 447,7	125 299,2	83 148,5	83 902,2	63 776,0	20 126,1
01.06.2023 г.	572 343,2	441 803,0	130 540,2	420 469,5	340 335,0	80 134,5	204 789,8	123 662,4	81 127,4	84 765,7	64 011,6	20 754,2
01.07.2023 г.	576 654,9	397 882,7	178 772,2	423 772,5	307 886,8	115 885,7	202 893,7	106 430,3	96 463,4	86 089,5	58 001,1	28 088,4
01.08.2023 г.	584 182,3	402 093,8	182 088,4	430 227,2	310 873,2	119 354,0	208 370,1	108 724,5	99 645,6	86 346,4	58 117,5	28 228,9
01.09.2023 г.	611 407,4	422 225,1	189 182,3	444 722,9	320 436,6	124 286,3	220 481,0	115 814,4	104 666,6	86 896,3	57 792,8	29 103,5
01.10.2023 г.	615 801,8	422 151,7	193 650,0	451 610,3	324 034,7	127 575,6	221 334,9	114 880,6	106 454,2	89 029,8	58 805,8	30 224,0
01.11.2023 г.	621 930,0	427 497,7	194 432,3	460 490,9	329 528,8	130 962,1	220 026,9	113 647,2	106 379,6	90 562,9	59 714,4	30 848,5
01.12.2023 г.	631 446,0	431 331,8	200 114,2	465 493,4	331 070,3	134 423,1	229 501,4	117 536,2	111 965,2	92 477,6	60 298,2	32 179,4

Таблица 5.1.3

## Показатели достаточности капитала по банковской системе

Дата	Капитал I уровня		Основной капитал		Добавленный капитал		Капитал II уровня		Всего регулятивный капитал		Показатель достаточности капитала, в процентах	Показатель достаточности капитала I уровня, в процентах
	млрд. сум	доля, в %	млрд. сум	доля, в %	млрд. сум	доля, в %	млрд. сум	доля, в %	млрд. сум	доля, в %		
1	2	3	4	5	6	7	8	9	10	11	12	13
01.01.2022 г.	58 624,2	83,5	58 428,9	83,2	195,4	0,3	11 566,8	16,5	70 191,1	100,0	17,5	14,6
01.02.2022 г.	64 302,4	89,2	64 107,0	88,9	195,4	0,3	7 801,8	10,8	72 104,1	100,0	17,4	15,5
01.03.2022 г.	65 785,8	88,4	65 590,5	88,1	195,4	0,3	8 633,1	11,6	74 418,9	100,0	17,6	15,6
01.04.2022 г.	65 465,2	86,0	65 269,8	85,7	195,4	0,3	10 677,0	14,0	76 142,1	100,0	17,6	15,2
01.05.2022 г.	65 887,6	86,3	65 692,2	86,0	195,4	0,3	10 471,8	13,7	76 359,4	100,0	17,1	14,7
01.06.2022 г.	65 774,0	85,6	65 578,6	85,4	195,4	0,3	11 042,0	14,4	76 816,0	100,0	16,7	14,3
01.07.2022 г.	65 819,0	84,7	65 623,6	84,5	195,4	0,3	11 865,5	15,3	77 684,5	100,0	17,0	14,4
01.08.2022 г.	65 630,7	84,0	65 435,3	83,7	195,4	0,3	12 505,9	16,0	78 136,6	100,0	16,7	14,0
01.09.2022 г.	66 532,7	84,0	66 337,3	83,7	195,4	0,2	12 686,7	16,0	79 219,4	100,0	16,5	13,9
01.10.2022 г.	66 824,7	82,0	66 629,3	81,7	195,4	0,2	14 690,9	18,0	81 515,6	100,0	16,5	13,5
01.11.2022 г.	66 836,2	81,1	66 640,8	80,9	195,4	0,2	15 568,4	18,9	82 404,6	100,0	16,3	13,2
01.12.2022 г.	66 824,2	80,9	66 628,8	80,6	195,4	0,2	15 792,7	19,1	82 616,9	100,0	16,0	12,9
01.01.2023 г.	67 793,5	81,3	67 598,1	81,0	195,4	0,2	15 619,6	18,7	83 413,0	100,0	17,8	14,5
01.02.2023 г.	75 061,4	87,9	74 904,0	87,8	157,4	0,2	10 289,5	12,1	85 350,9	100,0	17,7	15,6
01.03.2023 г.	74 810,7	86,8	74 772,6	86,8	38,1	0,0	11 346,6	13,2	86 157,4	100,0	17,5	15,2
01.04.2023 г.	75 222,7	85,8	75 184,6	85,7	38,1	0,0	12 468,9	14,2	87 691,6	100,0	17,2	14,8
01.05.2023 г.	75 720,0	84,9	75 681,9	84,9	38,1	0,0	13 433,0	15,1	89 153,0	100,0	17,2	14,6
01.06.2023 г.	75 216,6	84,6	75 178,5	84,6	38,1	0,0	13 646,2	15,4	88 862,8	100,0	16,8	14,2
01.07.2023 г.	75 261,4	84,8	75 223,3	84,8	38,1	0,0	13 468,2	15,2	88 729,6	100,0	16,4	13,9
01.08.2023 г.	75 367,3	83,5	75 329,1	83,4	38,1	0,0	14 916,1	16,5	90 283,3	100,0	16,4	13,7
01.09.2023 г.	76 541,7	83,5	76 496,8	83,5	44,9	0,0	15 124,4	16,5	91 666,2	100,0	15,9	13,3
01.10.2023 г.	77 519,9	82,9	77 475,0	82,8	44,9	0,0	16 033,7	17,1	93 553,5	100,0	16,1	13,4
01.11.2023 г.	78 294,3	82,3	78 249,4	82,3	44,9	0,0	16 785,1	17,7	95 079,4	100,0	15,9	13,1
01.12.2023 г.	78 966,2	81,8	78 921,3	81,7	44,9	0,0	17 581,9	18,2	96 548,2	100,0	15,9	13,0

Таблица 5.1.4

## Показатели ликвидности банковской системы

Дата	Высоколиквидные активы, млрд. сум	Соотношение высоколиквидных активов к совокупным активам, в процентах	Коэффициент нормы покрытия ликвидности, в процентах (минимальное требование - 100 процентов)	Норма чистого стабильного финансирования, в процентах (минимальное требование - 100 процентов)	Коэффициент мгновенной ликвидности, в процентах (минимальное требование - 25 процентов)
1	2	3	4	5	6
01.01.2022 г.	75 992,2	17,7	189,6	115,4	99,3
01.02.2022 г.	65 675,6	15,6	169,5	115,4	107,3
01.03.2022 г.	64 394,2	15,2	171,4	115,4	106,7
01.04.2022 г.	63 920,3	14,7	162,0	113,3	92,0
01.05.2022 г.	80 533,0	17,7	187,5	114,2	96,8
01.06.2022 г.	91 101,8	19,1	195,8	114,6	99,8
01.07.2022 г.	97 150,8	20,2	208,7	116,1	103,8
01.08.2022 г.	105 752,6	21,3	256,1	117,7	107,7
01.09.2022 г.	109 879,3	21,4	250,6	118,0	107,5
01.10.2022 г.	112 937,3	21,5	211,7	115,9	107,0
01.11.2022 г.	100 533,0	19,4	222,6	115,7	102,4
01.12.2022 г.	110 921,0	20,8	230,1	114,9	116,3
01.01.2023 г.	104 472,9	19,4	211,6	115,6	110,1
01.02.2023 г.	99 829,4	17,9	223,2	116,2	121,1
01.03.2023 г.	94 425,8	16,8	191,6	113,9	107,4
01.04.2023 г.	88 285,3	15,6	173,3	111,9	106,4
01.05.2023 г.	86 880,0	15,3	175,7	110,5	107,9
01.06.2023 г.	82 180,2	14,4	157,3	110,1	94,8
01.07.2023 г.	78 231,7	13,6	148,7	110,1	95,2
01.08.2023 г.	80 543,8	13,8	151,8	110,0	87,3
01.09.2023 г.	88 016,2	14,4	160,8	111,1	85,0
01.10.2023 г.	83 961,3	13,6	161,9	111,4	82,2
01.11.2023 г.	78 333,7	12,6	146,7	111,1	80,0
01.12.2023 г.	87 954,9	13,9	154,4	112,1	81,9

Таблица 5.1.5

**Доходы и расходы банковской системы**  
(с начала года)

млрд. сум

Дата	Процентные доходы	Процентные расходы	Процентная маржа	Непроцентные доходы	Непроцентные расходы	Операционные расходы	Непроцентный доход (убыток)	Оценка возможных убытков по кредитам и лизингу	Оценка возможных убытков по другим активам	Чистая прибыль (убыток) до уплаты налога	Расходы по уплате налога на прибыль	Поправки по прибыли	Чистая прибыль (убыток)
1	2	3	4	5	6	7	8	9	10	11	12	13	14
<b>2022 год</b>													
Январь	5 465,5	2 932,4	<b>2 533,1</b>	3 259,7	421,3	798,4	<b>2 040,0</b>	3 258,2	364,5	950,4	169,5		<b>780,9</b>
Февраль	9 595,9	5 647,7	<b>3 948,2</b>	5 259,3	891,0	1 675,3	<b>2 692,9</b>	4 338,9	629,9	1 672,3	329,3		<b>1 342,9</b>
Март	14 285,0	8 740,3	<b>5 544,7</b>	8 393,4	2 228,0	2 755,5	<b>3 409,9</b>	5 590,9	806,9	2 556,9	659,8		<b>1 897,0</b>
Апрель	19 101,7	11 914,9	<b>7 186,9</b>	11 461,4	3 293,3	3 894,6	<b>4 273,6</b>	6 687,8	1 154,9	3 617,7	855,6		<b>2 762,1</b>
Май	24 330,4	15 219,8	<b>9 110,5</b>	14 383,1	4 470,3	4 941,1	<b>4 971,7</b>	7 413,7	2 112,7	4 555,9	1 117,7		<b>3 438,2</b>
Июнь	29 553,0	18 489,8	<b>11 063,2</b>	17 608,0	5 471,7	6 108,1	<b>6 028,1</b>	8 568,6	2 365,7	6 157,1	1 401,9		<b>4 755,2</b>
Июль	35 430,9	21 812,2	<b>13 618,7</b>	20 413,1	6 540,1	7 426,3	<b>6 446,7</b>	10 176,6	2 884,2	7 004,6	1 686,0		<b>5 318,6</b>
Август	41 071,6	25 424,8	<b>15 646,7</b>	22 774,9	7 398,3	8 792,3	<b>6 584,3</b>	11 208,4	2 983,7	8 038,9	1 939,2		<b>6 099,7</b>
Сентябрь	46 634,5	28 877,2	<b>17 757,3</b>	25 052,6	8 384,9	9 994,5	<b>6 673,1</b>	11 945,4	3 187,0	9 298,0	2 175,5		<b>7 122,5</b>
Октябрь	52 526,4	32 532,3	<b>19 994,0</b>	27 369,2	9 382,8	11 379,9	<b>6 606,4</b>	12 420,4	3 552,6	10 627,5	2 489,9		<b>8 137,7</b>
Ноябрь	56 786,5	35 054,0	<b>21 732,5</b>	29 907,9	10 318,6	12 696,0	<b>6 893,3</b>	13 208,3	3 822,5	11 595,0	2 733,3		<b>8 861,7</b>
Декабрь	61 727,8	37 566,1	<b>24 161,7</b>	33 182,3	11 811,9	14 876,5	<b>6 493,9</b>	13 862,7	4 213,4	12 579,5	2 587,2	1,2	<b>9 993,4</b>
<b>2023 год</b>													
Январь	6 188,5	3 946,3	<b>2 242,1</b>	4 504,2	758,0	1 092,1	<b>2 654,1</b>	2 858,7	718,7	1 318,8	280,0		<b>1 038,8</b>
Февраль	12 116,3	7 828,0	<b>4 288,2</b>	8 391,5	1 473,1	2 357,8	<b>4 560,5</b>	5 105,3	1 160,2	2 583,2	522,8		<b>2 060,5</b>
Март	18 832,9	12 258,4	<b>6 574,5</b>	11 742,1	2 328,3	3 891,1	<b>5 522,7</b>	6 665,1	1 577,6	3 854,5	788,9		<b>3 065,6</b>
Апрель	25 528,2	16 606,2	<b>8 922,0</b>	14 683,5	3 088,1	5 471,6	<b>6 123,8</b>	8 086,8	1 911,8	5 047,2	1 016,0		<b>4 031,2</b>
Май	32 674,1	21 382,2	<b>11 291,8</b>	17 722,3	4 151,8	6 917,1	<b>6 653,4</b>	9 431,3	2 412,7	6 101,1	1 271,8		<b>4 829,3</b>
Июнь	39 749,0	26 032,5	<b>13 716,5</b>	20 427,3	5 129,9	8 683,5	<b>6 614,0</b>	10 087,2	2 614,1	7 629,2	1 550,8		<b>6 078,5</b>
Июль	47 263,2	31 046,9	<b>16 216,2</b>	23 599,5	6 273,7	10 313,8	<b>7 012,1</b>	11 809,2	3 153,1	8 266,0	1 750,6		<b>6 515,4</b>
Август	54 831,4	36 189,5	<b>18 641,9</b>	27 639,6	7 659,6	12 028,1	<b>7 952,0</b>	14 319,3	3 572,9	8 701,8	2 097,6		<b>6 604,1</b>
Сентябрь	62 326,6	41 212,6	<b>21 114,0</b>	31 062,1	8 776,7	13 611,2	<b>8 674,1</b>	15 530,2	4 036,0	10 222,0	2 199,0		<b>8 023,0</b>
Октябрь	70 386,5	46 634,7	<b>23 751,9</b>	34 380,9	10 231,1	15 324,1	<b>8 825,7</b>	16 689,3	4 114,8	11 773,5	2 352,5		<b>9 421,0</b>
Ноябрь	78 374,6	52 054,8	<b>26 319,8</b>	37 994,9	11 642,4	17 040,3	<b>9 312,2</b>	17 890,9	4 389,2	13 351,9	2 551,6		<b>10 800,3</b>

Таблица 5.1.6

**Показатели доходности банковской системы**

Дата	Соотношение чистой прибыли до уплаты налога к совокупным активам (ROA)	Соотношение чистой прибыли к совокупному капиталу (ROE)	Соотношение чистых процентных доходов к совокупным активам	Соотношение чистых процентных доходов по кредитам к совокупным кредитным вложениям	Соотношение чистых процентных доходов к совокупным обязательствам	Соотношение чистой процентной маржи к совокупным активам
1	2	3	4	5	6	7
01.01.2022 г.	1,3	6,1	3,7	5,1	4,4	4,2
01.02.2022 г.	2,6	13,2	7,0	9,4	8,4	6,9
01.03.2022 г.	2,3	11,3	5,4	7,2	6,5	5,4
01.04.2022 г.	2,3	10,6	4,9	6,5	5,9	5,0
01.05.2022 г.	2,4	11,5	4,6	6,3	5,4	4,8
01.06.2022 г.	2,4	11,4	4,4	6,3	5,2	4,8
01.07.2022 г.	2,7	13,1	4,5	6,4	5,3	4,8
01.08.2022 г.	2,6	12,5	4,6	6,7	5,4	5,0
01.09.2022 г.	2,5	12,5	4,4	6,6	5,2	4,9
01.10.2022 г.	2,6	12,9	4,9	7,3	5,8	5,5
01.11.2022 г.	2,6	13,2	5,6	8,0	6,5	6,2
01.12.2022 г.	2,6	13,0	4,3	6,2	5,0	4,8
01.01.2023 г.	2,5	13,3	4,3	6,2	5,1	4,9
01.02.2023 г.	2,8	15,5	4,8	6,9	5,6	4,8
01.03.2023 г.	2,8	15,3	4,6	6,5	5,4	4,6
01.04.2023 г.	2,8	15,1	4,7	6,4	5,5	4,7
01.05.2023 г.	2,7	14,8	4,7	6,5	5,5	4,8
01.06.2023 г.	2,6	14,1	4,7	6,4	5,6	4,8
01.07.2023 г.	2,7	14,7	4,8	6,5	5,6	4,8
01.08.2023 г.	2,5	13,4	5,6	7,7	6,6	5,7
01.09.2023 г.	2,3	11,8	4,6	6,3	5,3	4,9
01.10.2023 г.	2,4	12,7	4,6	6,3	5,4	4,9
01.11.2023 г.	2,4	13,3	4,6	6,2	5,4	4,9
01.12.2023 г.	2,5	13,8	4,5	6,2	5,3	4,9

Таблица 5.1.7

**Показатели финансовой устойчивости банковской системы в 2023 году**  
(на конец периода)

млрд. сум

Наименование показателей	Янв.	Фев.	Мар.	Апр.	Май	Июн.	Июл.	Авг.	Сен.	Окт.	Ноя.	Дек.
1	2	3	4	5	6	7	8	9	10	11	12	13
<b>Отношение регулятивного капитала к активам, взвешенным с учетом риска</b>	<b>17,7</b>	<b>17,5</b>	<b>17,2</b>	<b>17,2</b>	<b>16,8</b>	<b>16,4</b>	<b>16,4</b>	<b>15,9</b>	<b>16,1</b>	<b>15,9</b>	<b>15,9</b>	
Регулятивный капитал	85 351	86 157	87 692	89 153	88 863	88 730	90 283	91 666	93 554	95 079	96 548	
Активы взвешанные с учетом риска	482 550	492 335	509 138	516 915	529 657	539 846	549 058	577 221	580 657	599 055	607 043	
<b>Отношение капитала первого уровня к активам, взвешенным с учетом риска</b>	<b>15,6</b>	<b>15,2</b>	<b>14,8</b>	<b>14,6</b>	<b>14,2</b>	<b>13,9</b>	<b>13,7</b>	<b>13,3</b>	<b>13,4</b>	<b>13,1</b>	<b>13,0</b>	
Капитал первого уровня	75 061	74 811	75 223	75 720	75 217	75 261	75 367	76 542	77 520	78 294	78 966	
Активы взвешанные с учетом риска	482 550	492 335	509 138	516 915	529 657	539 846	549 058	577 221	580 657	599 055	607 043	
<b>Отношение неработающих кредитов и займов за вычетом созданных резервов к регулятивному капиталу</b>	<b>9,9</b>	<b>9,7</b>	<b>8,9</b>	<b>8,6</b>	<b>8,5</b>	<b>8,3</b>	<b>9,0</b>	<b>8,4</b>	<b>9,5</b>	<b>9,1</b>	<b>9,5</b>	
Неработающие кредиты и займы за вычетом созданных резервов	8 414	8 340	7 769	7 688	7 522	7 378	8 167	7 679	8 845	8 608	9 204	
Регулятивный капитал	85 351	86 157	87 692	89 153	88 863	88 730	90 283	91 666	93 554	95 079	96 548	
<b>Отношение основного капитала первого уровня к активам, взвешенным с учетом риска</b>	<b>15,5</b>	<b>15,2</b>	<b>14,8</b>	<b>14,6</b>	<b>14,2</b>	<b>13,9</b>	<b>13,7</b>	<b>13,3</b>	<b>13,3</b>	<b>13,1</b>	<b>13,0</b>	
Основной капитал первого уровня	74 904	74 773	75 185	75 682	75 178	75 223	75 329	76 497	77 475	78 249	78 921	
Активы взвешанные с учетом риска	482 550	492 335	509 138	516 915	529 657	539 846	549 058	577 221	580 657	599 055	607 043	
<b>Отношение капитала первого уровня к всего активам</b>	<b>13,4</b>	<b>13,3</b>	<b>13,3</b>	<b>13,3</b>	<b>13,1</b>	<b>13,1</b>	<b>12,9</b>	<b>12,5</b>	<b>12,6</b>	<b>12,6</b>	<b>12,5</b>	
Капитал первого уровня	75 061	74 811	75 223	75 720	75 217	75 261	75 367	76 542	77 520	78 294	78 966	
Всего активов	558 494	561 822	564 548	568 572	572 343	576 670	584 182	611 407	615 802	621 930	631 446	
<b>Отношение неработающих кредитов и займов к валовым кредитам и займам</b>	<b>3,8</b>	<b>3,7</b>	<b>3,4</b>	<b>3,5</b>	<b>3,4</b>	<b>3,3</b>	<b>3,6</b>	<b>3,8</b>	<b>3,7</b>	<b>3,6</b>	<b>3,7</b>	
Неработающие кредиты и займы	14 912	15 052	14 302	14 767	14 639	14 303	15 743	17 269	16 828	16 777	17 631	



Наименование показателей	Янв.	Фев.	Мар.	Апр.	Май	Июн.	Июл.	Авг.	Сен.	Окт.	Ноя.	Дек.
1	2	3	4	5	6	7	8	9	10	11	12	13
Валовые кредиты и займы	397 433	404 051	415 301	420 805	428 430	431 906	438 713	452 899	460 388	469 627	475 211	
<b>Отношение специальных резервов к неработающим кредитам и займам</b>	<b>43,6</b>	<b>44,6</b>	<b>45,7</b>	<b>47,9</b>	<b>48,6</b>	<b>48,4</b>	<b>48,1</b>	<b>55,5</b>	<b>47,4</b>	<b>48,7</b>	<b>47,8</b>	
Специальные резервы	6 498	6 712	6 533	7 079	7 117	6 925	7 576	9 590	7 984	8 170	8 427	
Неработающие кредиты и займы	14 912	15 052	14 302	14 767	14 639	14 303	15 743	17 269	16 828	16 777	17 631	
<b>Рентабельность активов</b>	<b>2,8</b>	<b>2,8</b>	<b>2,8</b>	<b>2,7</b>	<b>2,6</b>	<b>2,7</b>	<b>2,5</b>	<b>2,3</b>	<b>2,4</b>	<b>2,4</b>	<b>2,5</b>	
Чистая прибыль до налогообложения	15 826	15 499	15 418	15 142	14 643	15 258	14 171	13 053	13 629	14 126	14 566	
Всего активов	557 570	559 021	560 647	562 037	563 754	565 988	567 922	572 754	578 442	581 218	585 330	
<b>Рентабельность собственного капитала</b>	<b>15,5</b>	<b>15,3</b>	<b>15,1</b>	<b>14,8</b>	<b>14,1</b>	<b>14,7</b>	<b>13,4</b>	<b>11,8</b>	<b>12,7</b>	<b>13,3</b>	<b>13,8</b>	
Чистая прибыль после уплаты налогов	12 466	12 363	12 262	12 094	11 590	12 157	11 170	9 906	10 697	11 303	11 782	
Собственный капитал	80 176	80 611	81 209	81 718	82 226	82 836	83 224	83 632	84 384	84 829	85 396	
<b>Отношение процентной маржи к валовому доходу</b>	<b>33,2</b>	<b>33,8</b>	<b>35,9</b>	<b>37,8</b>	<b>38,9</b>	<b>40,2</b>	<b>40,7</b>	<b>40,3</b>	<b>40,5</b>	<b>40,9</b>	<b>40,9</b>	
Процентная маржа	2 242	4 288	6 575	8 922	11 292	13 717	16 216	18 642	21 114	23 752	26 320	
Валовый доход	6 746	12 680	18 317	23 605	29 014	34 144	39 816	46 282	52 176	58 133	64 315	
<b>Отношение непроцентных расходов к валовому доходу</b>	<b>27,4</b>	<b>30,2</b>	<b>34,0</b>	<b>36,3</b>	<b>38,2</b>	<b>40,5</b>	<b>41,7</b>	<b>42,5</b>	<b>42,9</b>	<b>44,0</b>	<b>44,6</b>	
Непроцентные расходы	1 850	3 831	6 219	8 560	11 069	13 813	16 587	19 688	22 388	25 555	28 683	
Валовый доход	6 746	12 680	18 317	23 605	29 014	34 144	39 816	46 282	52 176	58 133	64 315	
<b>Отношение ликвидных активов к всего активам</b>	<b>20,9</b>	<b>18,8</b>	<b>16,9</b>	<b>16,8</b>	<b>15,2</b>	<b>15,1</b>	<b>15,6</b>	<b>16,8</b>	<b>15,8</b>	<b>14,4</b>	<b>15,4</b>	
Ликвидные активы	116 731	105 588	95 565	95 474	87 155	87 354	91 366	102 932	97 203	89 591	96 938	
Всего активов	558 494	561 822	564 548	568 572	572 343	576 670	584 182	611 407	615 802	621 930	631 446	
<b>Отношение ликвидных активов к краткосрочным обязательствам</b>	<b>47,5</b>	<b>41,9</b>	<b>38,4</b>	<b>37,4</b>	<b>35,4</b>	<b>35,5</b>	<b>36,5</b>	<b>39,3</b>	<b>37,6</b>	<b>34,8</b>	<b>37,1</b>	
Ликвидные активы	116 731	105 588	95 565	95 474	87 155	87 354	91 366	102 932	97 203	89 591	96 938	
Краткосрочные обязательства	245 981	251 884	248 830	255 545	246 535	246 175	250 181	261 785	258 321	257 651	260 991	
<b>Коэффициент покрытия ликвидности</b>	<b>223,2</b>	<b>191,6</b>	<b>173,3</b>	<b>175,7</b>	<b>157,3</b>	<b>148,7</b>	<b>151,8</b>	<b>160,8</b>	<b>161,9</b>	<b>148,5</b>	<b>154,4</b>	
Высоколиквидные активы	99 829	94 426	88 285	86 880	82 180	78 232	80 544	88 016	83 961	78 334	87 955	
Общий чистый отток денежных средств	44 724	49 276	50 929	49 455	52 240	52 616	53 059	54 720	51 850	52 747	56 980	
<b>Коэффициент чистого стабильного финансирования</b>	<b>116,2</b>	<b>113,9</b>	<b>111,9</b>	<b>110,5</b>	<b>110,1</b>	<b>110,1</b>	<b>110,0</b>	<b>111,1</b>	<b>111,4</b>	<b>111,1</b>	<b>112,1</b>	
Доступная сумма стабильного финансирования	386 307	385 503	390 367	389 691	399 769	404 348	409 056	428 158	434 977	441 574	448 752	
Необходимая сумма стабильного финансирования	332 437	338 355	348 795	352 695	363 013	367 285	371 914	385 377	390 475	397 501	400 186	

Наименование показателей	Янв.	Фев.	Мар.	Апр.	Май	Июн.	Июл.	Авг.	Сен.	Окт.	Ноя.	Дек.
1	2	3	4	5	6	7	8	9	10	11	12	13
<b>Отношение чистой открытой валютной позиции к регулятивному капиталу</b>	<b>1,3</b>	<b>3,4</b>	<b>4,2</b>	<b>3,5</b>	<b>7,1</b>	<b>6,5</b>	<b>6,0</b>	<b>5,7</b>	<b>5,3</b>	<b>3,3</b>	<b>3,2</b>	
Чистая открытая валютная позиция	1 133	2 900	3 723	3 104	6 299	5 774	5 451	5 221	4 926	3 145	3 115	
Регулятивный капитал	85 351	86 157	87 692	89 153	88 863	88 730	90 283	91 666	93 554	95 079	96 548	
<b>Дополнительные показатели</b>												
<b>Депозитные организации</b>												
<b>Отношение крупных рисков к капиталу первого уровня</b>	<b>184,1</b>	<b>188,4</b>	<b>187,2</b>	<b>180,9</b>	<b>177,7</b>	<b>179,2</b>	<b>183,4</b>	<b>199,7</b>	<b>200,5</b>	<b>200,9</b>	<b>194,9</b>	
Объем крупных рисков	138 161	140 938	140 802	136 988	133 664	134 834	138 243	152 839	155 398	157 319	153 897	
Капитал первого уровня	75 061	74 811	75 223	75 720	75 217	75 261	75 367	76 542	77 520	78 294	78 966	
<b>Географическое распределение кредитов в общем объеме кредитов</b>												
<b>Географическое распределение общей суммы кредитов: внутренняя экономика</b>	<b>99,9</b>	<b>99,9</b>	<b>99,9</b>	<b>99,9</b>	<b>99,9</b>	<b>99,9</b>	<b>100,0</b>	<b>100,0</b>	<b>100,0</b>	<b>100,0</b>	<b>100,0</b>	
Кредиты внутренней экономике	397 216	403 788	415 018	420 574	428 143	431 610	438 524	452 749	460 218	469 441	475 006	
<b>Географическое распределение общей суммы кредитов: страны с формирующимся рынком и развивающиеся страны Азии</b>	<b>0,1</b>	<b>0,1</b>	<b>0,1</b>	<b>0,1</b>	<b>0,1</b>	<b>0,1</b>	<b>0,0</b>	<b>0,0</b>	<b>0,0</b>	<b>0,0</b>	<b>0,0</b>	
Кредиты странам с формирующимся рынком и развивающейся Азии	217	263	283	231	288	296	189	151	170	186	205	
Всего займов брутто	397 433	404 051	415 301	420 805	428 430	431 906	438 713	452 899	460 388	469 627	475 211	
<b>Отношение валовой позиции по производным финансовым инструментам на стороне активов к регулятивному капиталу</b>	<b>0,2</b>	<b>0,1</b>	<b>0,1</b>	<b>0,1</b>	<b>0,1</b>	<b>0,0</b>	<b>0,0</b>	<b>0,0</b>	<b>0,0</b>	<b>0,1</b>	<b>0,1</b>	
Валовая позиция по производным финансовым инструментам на стороне активов	139	94	99	54	56	10	12	34	35	49	50	
Регулятивный капитал	85 351	86 157	87 692	89 153	88 863	88 730	90 283	91 666	93 554	95 079	96 548	
<b>Отношение валовой позиции по производным финансовым инструментам на стороне пассивов к регулятивному капиталу</b>	<b>0,4</b>	<b>0,3</b>	<b>0,4</b>	<b>0,3</b>	<b>0,3</b>	<b>0,3</b>	<b>0,4</b>	<b>0,4</b>	<b>0,4</b>	<b>0,4</b>	<b>0,4</b>	
Валовая позиция по производным финансовым инструментам на стороне пассивов	301	276	309	271	297	272	329	379	367	417	415	

Наименование показателей	Янв.	Фев.	Мар.	Апр.	Май	Июн.	Июл.	Авг.	Сен.	Окт.	Ноя.	Дек.
1	2	3	4	5	6	7	8	9	10	11	12	13
Регулятивный капитал	85 351	86 157	87 692	89 153	88 863	88 730	90 283	91 666	93 554	95 079	96 548	
<b>Отношение дохода от трейдинговых операций к валовому доходу</b>	<b>12,2</b>	<b>12,2</b>	<b>13,5</b>	<b>13,9</b>	<b>14,9</b>	<b>15,7</b>	<b>16,5</b>	<b>17,5</b>	<b>17,7</b>	<b>18,3</b>	<b>18,7</b>	
Доход от трейдинговых операций	823	1 551	2 476	3 274	4 336	5 357	6 570	8 109	9 215	10 647	12 030	
Валовый доход	6 746	12 680	18 317	23 605	29 014	34 144	39 816	46 282	52 176	58 133	64 315	
<b>Отношение расходов на персонал к непроцентным расходам</b>	<b>34,9</b>	<b>35,9</b>	<b>37,2</b>	<b>37,6</b>	<b>36,5</b>	<b>37,5</b>	<b>37,2</b>	<b>36,9</b>	<b>36,7</b>	<b>36,2</b>	<b>35,4</b>	
Расходы на персонал	647	1 373	2 316	3 216	4 039	5 180	6 164	7 267	8 223	9 248	10 167	
Непроцентные расходы	1 850	3 831	6 219	8 560	11 069	13 813	16 587	19 688	22 388	25 555	28 683	
<b>Отношение депозитов клиентов к совокупным кредитам и займам (без межбанковских)</b>	<b>46,9</b>	<b>45,1</b>	<b>44,3</b>	<b>45,2</b>	<b>43,7</b>	<b>43,8</b>	<b>44,1</b>	<b>45,1</b>	<b>44,5</b>	<b>43,7</b>	<b>44,7</b>	
Депозиты клиентов	185 958	181 821	183 173	189 702	186 591	188 535	192 600	203 413	203 957	204 345	211 503	
Совокупные кредиты и займы (без межбанковских)	396 245	402 850	413 899	419 516	426 698	430 114	436 916	451 456	458 439	467 818	473 111	
<b>Отношение валютных кредитов и займов к валовым кредитам и займам</b>	<b>46,5</b>	<b>46,2</b>	<b>46,1</b>	<b>45,4</b>	<b>44,8</b>	<b>44,8</b>	<b>44,7</b>	<b>45,1</b>	<b>44,3</b>	<b>44,0</b>	<b>44,2</b>	
Валютные кредиты и займы	184 732	186 796	191 416	191 108	191 918	193 551	196 115	204 051	204 016	206 728	210 129	
Валовые кредиты и займы	397 433	404 051	415 301	420 805	428 430	431 906	438 713	452 899	460 388	469 627	475 211	
<b>Отношение валютных обязательств к совокупным обязательствам</b>	<b>55,1</b>	<b>55,6</b>	<b>54,1</b>	<b>52,7</b>	<b>52,2</b>	<b>52,2</b>	<b>52,8</b>	<b>52,9</b>	<b>52,9</b>	<b>52,7</b>	<b>53,2</b>	
Валютные обязательства	263 304	267 009	260 536	255 533	254 554	256 232	262 810	277 584	278 745	280 270	286 763	
Совокупные обязательства	477 669	480 145	481 596	484 617	487 522	490 571	497 824	524 477	526 737	531 318	538 919	
<b>Рост кредита частному сектору</b>	<b>101,2</b>	<b>101,4</b>	<b>103,2</b>	<b>101,9</b>	<b>102,5</b>	<b>101,6</b>	<b>102,0</b>	<b>103,2</b>	<b>101,9</b>	<b>101,7</b>	<b>101,0</b>	
Кредит частному сектору	311 735	316 072	326 140	332 344	340 648	346 001	352 878	364 089	371 093	377 474	381 239	
<b>Рынки недвижимости</b>												
<b>Отношение кредитов и займов на жилую недвижимость к совокупным кредитам и займам</b>	<b>11,8</b>	<b>11,8</b>	<b>11,7</b>	<b>11,7</b>	<b>11,7</b>	<b>11,8</b>	<b>11,9</b>	<b>11,8</b>	<b>11,9</b>	<b>12,0</b>	<b>12,1</b>	
Кредиты и займы на жилую недвижимость	46 822	47 632	48 515	49 316	50 234	51 069	52 072	53 507	54 980	56 229	57 265	
Совокупные кредиты и займы	397 433	404 051	415 301	420 805	428 430	431 906	438 713	452 899	460 388	469 627	475 211	

Таблица 5.1.8

## Проблемные кредиты коммерческих банков (NPL)

млрд. сум

Дата	Кредиты			Проблемные кредиты (NPL)			Доля проблемных кредитов в общем объеме кредитов, в процентах		
	Всего	из них:		Всего	из них:		Всего	из них:	
		банки с государственной долей	другие банки		банки с государственной долей	другие банки		банки с государственной долей	другие банки
1	2	3	4	5	6	7	8	9	10
01.01.2022 г.	326 385,6	280 073,6	46 311,9	16 974,0	15 068,8	1 905,2	5,2	5,4	4,1
01.02.2022 г.	324 138,9	277 521,7	46 617,2	17 476,6	15 522,1	1 954,5	5,4	5,6	4,2
01.03.2022 г.	327 179,8	279 218,4	47 961,4	17 211,7	15 289,8	1 921,9	5,3	5,5	4,0
01.04.2022 г.	340 258,7	289 760,0	50 498,7	16 830,8	14 972,8	1 858,0	4,9	5,2	3,7
01.05.2022 г.	340 254,7	288 536,2	51 718,5	18 084,1	15 926,5	2 157,6	5,3	5,5	4,2
01.06.2022 г.	345 201,4	292 140,0	53 061,4	18 282,2	16 077,9	2 204,3	5,3	5,5	4,2
01.07.2022 г.	343 572,4	288 962,9	54 609,5	16 794,9	14 535,2	2 259,8	4,9	5,0	4,1
01.08.2022 г.	346 389,6	290 614,3	55 775,3	16 935,7	14 567,8	2 368,0	4,9	5,0	4,2
01.09.2022 г.	355 489,6	297 582,7	57 906,8	17 483,8	15 048,4	2 435,4	4,9	5,1	4,2
01.10.2022 г.	362 933,3	303 128,9	59 804,4	17 112,9	14 718,3	2 394,6	4,7	4,9	4,0
01.11.2022 г.	375 296,6	314 065,7	61 230,9	16 144,6	14 535,2	1 609,3	4,3	4,6	2,6
01.12.2022 г.	382 078,1	318 787,9	63 290,1	15 344,1	13 828,4	1 515,7	4,0	4,3	2,4
01.01.2023 г.	390 048,9	324 680,8	65 368,2	13 992,4	12 643,3	1 349,1	3,6	3,9	2,1
01.02.2023 г.	391 109,2	324 113,9	66 995,2	14 912,4	13 543,6	1 368,9	3,8	4,2	2,0
01.03.2023 г.	397 637,5	328 047,7	69 589,8	15 052,1	13 637,9	1 414,2	3,8	4,2	2,0
01.04.2023 г.	408 167,2	334 767,0	73 400,1	14 341,7	12 919,8	1 421,9	3,5	3,9	1,9
01.05.2023 г.	413 400,3	336 821,6	76 578,7	14 766,7	13 341,8	1 424,9	3,6	4,0	1,9
01.06.2023 г.	420 469,5	340 335,0	80 134,5	14 639,0	13 211,9	1 427,1	3,5	3,9	1,8
01.07.2023 г.	423 772,5	307 886,8	115 885,7	14 303,2	11 855,0	2 448,2	3,4	3,9	2,1
01.08.2023 г.	430 227,2	310 873,2	119 354,0	15 743,1	12 191,8	3 551,3	3,7	3,9	3,0
01.09.2023 г.	444 722,9	320 436,6	124 286,3	17 269,4	12 668,6	4 600,8	3,9	4,0	3,7
01.10.2023 г.	451 610,3	324 034,7	127 575,6	16 828,3	12 589,3	4 239,1	3,7	3,9	3,3
01.11.2023 г.	460 490,9	329 528,8	130 962,1	16 777,5	13 069,4	3 708,1	3,6	4,0	2,8
01.12.2023 г.	465 493,4	331 070,3	134 423,1	17 631,4	13 750,0	3 881,4	3,8	4,2	2,9

Таблица 5.1.9

## Сравнительные показатели банковской системы

млрд. сум

Наименование показателей	Всего	из них:	
		банки с государственной долей	другие банки
1	2	3	4
01.01.2023 г.			
<b>Соотношение активов к обязательствам, в %</b>	<b>116,7</b>	<b>116,6</b>	<b>117,0</b>
Активы	556 746,3	435 135,6	121 610,7
Обязательства	477 180,8	373 216,4	103 964,4
<b>Соотношение кредитов к депозитам, в %</b>	<b>180,0</b>	<b>239,6</b>	<b>80,5</b>
Кредиты	390 048,9	324 680,8	65 368,2
Депозиты	216 737,5	135 534,4	81 203,1
01.02.2023 г.			
<b>Соотношение активов к обязательствам, в %</b>	<b>116,9</b>	<b>116,7</b>	<b>117,6</b>
Активы	558 493,8	436 021,5	122 472,3
Обязательства	477 808,2	373 677,8	104 130,5
<b>Соотношение кредитов к депозитам, в %</b>	<b>182,6</b>	<b>242,3</b>	<b>83,3</b>
Кредиты	391 109,2	324 113,9	66 995,2
Депозиты	214 197,4	133 754,5	80 443,0
01.03.2023 г.			
<b>Соотношение активов к обязательствам, в %</b>	<b>117,0</b>	<b>116,7</b>	<b>118,0</b>
Активы	561 821,7	438 544,1	123 277,6
Обязательства	480 239,3	375 726,3	104 513,1
<b>Соотношение кредитов к депозитам, в %</b>	<b>188,8</b>	<b>250,9</b>	<b>87,1</b>
Кредиты	397 637,5	328 047,7	69 589,8
Депозиты	210 651,8	130 750,5	79 901,3
01.04.2023 г.			
<b>Соотношение активов к обязательствам, в %</b>	<b>117,2</b>	<b>116,9</b>	<b>118,4</b>
Активы	564 548,4	439 074,1	125 474,4
Обязательства	481 695,4	375 736,5	105 958,9
<b>Соотношение кредитов к депозитам, в %</b>	<b>198,1</b>	<b>267,5</b>	<b>90,8</b>
Кредиты	408 167,2	334 767,0	73 400,1
Депозиты	206 009,3	125 169,1	80 840,2
01.05.2023 г.			
<b>Соотношение активов к обязательствам, в %</b>	<b>117,3</b>	<b>117,0</b>	<b>118,4</b>
Активы	568 572,5	439 247,9	129 324,6
Обязательства	484 670,3	375 471,9	109 198,4
<b>Соотношение кредитов к депозитам, в %</b>	<b>198,3</b>	<b>268,8</b>	<b>92,1</b>
Кредиты	413 400,3	336 821,6	76 578,7
Депозиты	208 447,7	125 299,2	83 148,5
01.06.2023 г.			
<b>Соотношение активов к обязательствам, в %</b>	<b>117,4</b>	<b>116,9</b>	<b>118,9</b>
Активы	572 343,2	441 803,0	130 540,2
Обязательства	487 577,5	377 791,5	109 786,0
<b>Соотношение кредитов к депозитам, в %</b>	<b>205,3</b>	<b>275,2</b>	<b>98,8</b>
Кредиты	420 469,5	340 335,0	80 134,5
Депозиты	204 789,8	123 662,4	81 127,4

Наименование показателей	Всего	из них:	
		банки с государственной долей	другие банки
1	2	3	4
01.07.2023 г.			
<b>Соотношение активов к обязательствам, в %</b>	<b>117,5</b>	<b>117,1</b>	<b>118,6</b>
Активы	576 654,9	397 882,7	178 772,2
Обязательства	490 565,4	339 881,6	150 683,8
<b>Соотношение кредитов к депозитам, в %</b>	<b>208,9</b>	<b>289,3</b>	<b>120,1</b>
Кредиты	423 772,5	307 886,8	115 885,7
Депозиты	202 893,7	106 430,3	96 463,4
01.08.2023 г.			
<b>Соотношение активов к обязательствам, в %</b>	<b>117,3</b>	<b>116,9</b>	<b>118,3</b>
Активы	584 182,3	402 093,8	182 088,4
Обязательства	497 835,8	343 976,3	153 859,5
<b>Соотношение кредитов к депозитам, в %</b>	<b>206,5</b>	<b>285,9</b>	<b>119,8</b>
Кредиты	430 227,2	310 873,2	119 354,0
Депозиты	208 370,1	108 724,5	99 645,6
01.09.2023 г.			
<b>Соотношение активов к обязательствам, в %</b>	<b>116,6</b>	<b>115,9</b>	<b>118,2</b>
Активы	611 407,4	422 225,1	189 182,3
Обязательства	524 511,2	364 432,4	160 078,8
<b>Соотношение кредитов к депозитам, в %</b>	<b>201,7</b>	<b>276,7</b>	<b>118,7</b>
Кредиты	444 722,9	320 436,6	124 286,3
Депозиты	220 481,0	115 814,4	104 666,6
01.10.2023 г.			
<b>Соотношение активов к обязательствам, в %</b>	<b>116,9</b>	<b>116,2</b>	<b>118,5</b>
Активы	615 801,8	422 151,7	193 650,0
Обязательства	526 771,9	363 345,9	163 426,0
<b>Соотношение кредитов к депозитам, в %</b>	<b>204,0</b>	<b>282,1</b>	<b>119,8</b>
Кредиты	451 610,3	324 034,7	127 575,6
Депозиты	221 334,9	114 880,6	106 454,2
01.11.2023 г.			
<b>Соотношение активов к обязательствам, в %</b>	<b>117,0</b>	<b>116,2</b>	<b>118,9</b>
Активы	621 930,0	427 497,7	194 432,3
Обязательства	531 367,1	367 783,3	163 583,8
<b>Соотношение кредитов к депозитам, в %</b>	<b>209,3</b>	<b>290,0</b>	<b>123,1</b>
Кредиты	460 490,9	329 528,8	130 962,1
Депозиты	220 026,9	113 647,2	106 379,6
01.12.2023 г.			
<b>Соотношение активов к обязательствам, в %</b>	<b>117,2</b>	<b>116,3</b>	<b>119,2</b>
Активы	631 446,0	431 331,8	200 114,2
Обязательства	538 968,4	371 033,6	167 934,8
<b>Соотношение кредитов к депозитам, в %</b>	<b>202,8</b>	<b>281,7</b>	<b>120,1</b>
Кредиты	465 493,4	331 070,3	134 423,1
Депозиты	229 501,4	117 536,2	111 965,2

Таблица 5.1.10

## Сводный баланс коммерческих банков

Наименование показателей	01.01.2022 г.		01.12.2022 г.		01.01.2023 г.		01.12.2023 г.	
	млрд. сум	доля, в %	млрд. сум	доля, в %	млрд. сум	доля, в %	млрд. сум	доля, в %
1	2	3	4	5	4	5	6	7
<b>Активы</b>								
Кассовая наличность и другие платежные документы	10 686,3	2,4	18 048,4	3,2	19 309,1	3,5	18 175,6	2,9
К получению из Центрального банка	31 514,6	7,1	32 247,5	5,8	36 592,1	6,6	23 231,2	3,7
К получению из других банков - резидентов	13 302,5	3,0	16 108,7	2,9	17 423,7	3,1	24 486,5	3,9
К получению из других банков - нерезидентов	25 074,0	5,6	54 753,9	9,9	37 688,3	6,8	32 914,0	5,2
Инвестиции и другие ценные бумаги	19 633,7	4,4	30 052,9	5,4	31 507,9	5,7	31 789,0	5,0
Обязательства клиентов по финансовым инструментам	1 251,0	0,3	549,3	0,1	1 606,3	0,3	2 356,7	0,4
Кредиты, чистые	316 382,4	71,1	369 690,5	66,6	378 909,2	68,1	449 444,9	71,2
Основные средства, чистые	11 031,9	2,5	13 433,2	2,4	14 242,9	2,6	18 575,1	2,9
Начисленные проценты к получению	9 387,1	2,1	12 375,8	2,2	12 295,3	2,2	19 276,4	3,1
Другое собственное имущество банка	1 339,4	0,3	3 120,1	0,6	3 065,5	0,6	4 202,9	0,7
Другие активы	5 319,6	1,2	4 958,8	0,9	4 105,8	0,7	6 993,5	1,1
<b>Итого активов</b>	<b>444 922,5</b>	<b>100,0</b>	<b>555 338,9</b>	<b>100,0</b>	<b>556 746,3</b>	<b>100,0</b>	<b>631 446,0</b>	<b>100,0</b>
<b>Обязательства</b>								
Депозиты	156 189,8	41,8	216 548,1	45,4	216 737,5	45,4	229 501,4	42,6
К оплате в Центральный банк	708,8	0,2	642,5	0,1	784,3	0,2	745,9	0,1
К оплате в другие банки - резиденты	13 288,6	3,6	18 062,9	3,8	18 780,8	3,9	24 478,5	4,5
К оплате в другие банки - нерезиденты	4 670,8	1,2	24 497,7	5,1	22 798,5	4,8	21 978,1	4,1
Кредиты и лизинг к оплате	173 750,3	46,5	185 996,7	39,0	186 614,5	39,1	220 475,3	40,9
Выпущенные ценные бумаги	10 612,7	2,8	10 953,1	2,3	10 915,2	2,3	13 118,8	2,4
Субординированные долги	4 248,5	1,1	6 614,7	1,4	6 619,3	1,4	9 065,2	1,7
Начисленные проценты к оплате	3 960,0	1,1	5 787,4	1,2	5 487,1	1,1	8 558,2	1,6
Другие обязательства	6 575,4	1,8	7 857,9	1,6	8 443,6	1,8	11 046,8	2,0
<b>Итого обязательств</b>	<b>374 004,9</b>	<b>100,0</b>	<b>476 960,9</b>	<b>100,0</b>	<b>477 180,8</b>	<b>100,0</b>	<b>538 968,4</b>	<b>100,0</b>
<b>Капитал</b>								
Уставный капитал	54 760,0	77,2	58 739,4	74,9	59 856,7	75,2	65 578,7	70,9
Добавленный капитал	675,5	1,0	997,5	1,3	997,5	1,3	1 338,8	1,4
Резервный капитал	8 452,2	11,9	7 274,1	9,3	7 320,6	9,2	11 012,7	11,9
Нераспределенная прибыль	7 029,9	9,9	11 367,0	14,5	11 390,6	14,3	14 547,4	15,7
<b>Итого капитала</b>	<b>70 917,6</b>	<b>100,0</b>	<b>78 378,0</b>	<b>100,0</b>	<b>79 565,4</b>	<b>100,0</b>	<b>92 477,6</b>	<b>100,0</b>

Таблица 5.1.11

**Отдельные показатели деятельности коммерческих банков, сгруппированных по величине активов**  
(по состоянию на 1 декабря 2023 года)

млрд. сум

Наименование показателей	Всего		Распределение коммерческих банков, сгруппированных по величине активов							
			до 3 трлн. сум		от 3 до 10 трлн. сум		от 10 до 30 трлн. сум		30 трлн. сум и выше	
	количество банков	сумма	количество банков	сумма	количество банков	сумма	количество банков	сумма	количество банков	сумма
1	2	3	4	5	6	7	8	9	10	11
<b>Активы</b>										
Активы	35	631 446,0	13	12 113,5	7	46 067,0	8	135 681,4	7	437 584,1
Кредиты, всего	35	465 493,4	13	4 384,4	7	30 101,7	8	96 377,7	7	334 629,5
Кредиты физическим лицам	35	146 708,9	13	558,1	7	17 714,4	8	34 039,2	7	94 397,2
Кредиты юридическим лицам	35	318 784,5	13	3 826,4	7	12 387,3	8	62 338,5	7	240 232,3
Краткосрочные кредиты	35	58 482,9	13	1 474,5	7	4 351,7	8	11 925,0	7	40 731,7
Долгосрочные кредиты	35	407 010,4	13	2 909,9	7	25 749,9	8	84 452,8	7	293 897,8
Кредиты в национальной валюте	35	255 364,3	13	3 043,5	7	23 546,8	8	60 927,9	7	167 846,1
Кредиты в иностранной валюте	35	210 129,1	13	1 340,9	7	6 554,9	8	35 449,8	7	166 783,5
<b>Капитал и финансовый результат</b>										
Капитал, всего	35	92 477,6	13	3 718,2	7	8 093,3	8	21 273,6	7	59 392,6
Показатель достаточности капитала, в процентах	35	0,2	13	0,3	7	0,2	8	0,1	7	0,2
Чистая прибыль	35	10 800,3	13	233,1	7	1 723,9	8	3 473,8	7	5 369,5
Рентабельность активов, в процентах	35	0,0	13	0,0	7	0,1	8	0,0	7	0,0
Рентабельность капитала, в процентах	35	0,1	13	0,1	7	0,3	8	0,2	7	0,1
<b>Обязательства</b>										
Депозиты	35	229 501,4	13	6 297,6	7	29 804,3	8	58 981,4	7	134 418,2



Таблица 5.1.12

## Группировка коммерческих банков по величине капитала\*

Наименование показателей	Всего		шундан:													
			до 100 млрд. сум		от 100 до 200 млрд. сум		от 200 до 350 млрд. сум		от 350 до 500 млрд. сум		от 500 млрд. сум до 1 трлн. сум		от 1 до 2 трлн. сум		2 трлн. сум и выше	
	кол-во банков	сумма, млрд. сум	кол-во банков	доля, в %	кол-во банков	доля, в %	кол-во банков	доля, в %	кол-во банков	доля, в %	кол-во банков	доля, в %	кол-во банков	доля, в %	кол-во банков	доля, в %
1	2	3	2	3	4	5	6	7	8	9	10	11	12	13	14	15
01.01.2023 г.																
Совокупный капитал	31	79 565,4	1	0,1	4	0,7	3	1,2	2	1,0	5	4,5	5	10,4	11	82,1
в т.ч. уставный капитал	31	59 856,7	1	0,1	6	1,1	4	1,9	4	2,6	5	5,7	4	9,4	7	79,2
01.02.2023 г.																
Совокупный капитал	32	80 685,6	1	0,1	5	0,9	2	0,8	3	1,5	5	4,6	5	10,3	11	82,0
в т.ч. уставный капитал	32	59 946,3	1	0,1	7	1,3	4	1,9	4	2,6	5	5,6	4	9,3	7	79,1
01.03.2023 г.																
Совокупный капитал	32	81 582,3	2	0,2	4	0,7	2	0,8	3	1,5	5	4,7	5	10,4	11	81,8
в т.ч. уставный капитал	32	60 016,9	1	0,1	7	1,3	4	2,0	4	2,6	4	4,1	5	11,0	7	79,0
01.04.2023 г.																
Совокупный капитал	33	82 853,1	3	0,2	4	0,7	1	0,3	4	1,9	5	5,1	5	10,4	11	81,4
в т.ч. уставный капитал	33	60 243,1	2	0,1	7	1,3	4	2,0	4	2,6	3	2,8	6	12,7	7	78,6
01.05.2023 г.																
Совокупный капитал	34	83 902,2	3	0,2	5	0,8	1	0,3	4	1,9	4	3,9	6	11,7	11	81,1
в т.ч. уставный капитал	34	60 341,8	2	0,1	8	1,4	4	2,0	4	2,6	3	2,8	6	12,7	7	78,5
01.06.2023 г.																
Совокупный капитал	34	84 765,7	4	0,4	4	0,7	1	0,3	4	1,9	3	2,8	7	13,0	11	80,9
в т.ч. уставный капитал	34	60 274,6			11	1,9	3	1,4	4	2,6	3	2,8	6	12,8	7	78,6

Наименование показателей	Всего		шундан:													
			до 100 млрд. сум		от 100 до 200 млрд. сум		от 200 до 350 млрд. сум		от 350 до 500 млрд. сум		от 500 млрд. сум до 1 трлн. сум		от 1 до 2 трлн. сум		2 трлн. сум и выше	
	кол-во банков	сумма, млрд. сум	кол-во банков	доля, в %	кол-во банков	доля, в %	кол-во банков	доля, в %	кол-во банков	доля, в %	кол-во банков	доля, в %	кол-во банков	доля, в %	кол-во банков	доля, в %
1	2	3	4	5	6	7	8	9	10	11	12	13	14	15	16	17
01.07.2023 г.																
Совокупный капитал	35	86 089,5	4	0,4	5	0,8	1	0,3	4	1,9	3	2,9	6	10,7	12	83,0
в т.ч. уставный капитал	35	60 377,2			12	2,1	3	1,4	4	2,6	3	2,8	6	12,7	7	78,4
01.08.2023 г.																
Совокупный капитал	35	86 346,4	3	0,3	6	0,9	1	0,3	4	2,0	3	2,9	5	8,4	13	85,1
в т.ч. уставный капитал	35	61 610,9			12	2,1	3	1,4	4	2,5	3	2,7	6	12,5	7	78,8
01.09.2023 г.																
Совокупный капитал	35	86 896,3	2	0,2	3	0,6	5	1,4	4	2,0	3	3,0	4	6,2	14	86,7
в т.ч. уставный капитал	35	63 032,9			5	1,0	8	3,2	5	3,1	4	3,6	6	12,2	7	77,0
01.10.2023 г.																
Совокупный капитал	35	89 029,8	1	0,1	3	0,6	6	1,6	3	1,5	4	3,5	4	6,1	14	86,7
в т.ч. уставный капитал	35	63 819,1			2	0,3	10	3,6	6	3,7	4	3,5	6	12,3	7	76,6
01.11.2023 г.																
Совокупный капитал	35	90 562,9	1	0,0	3	0,6	6	1,6	3	1,5	4	3,5	4	6,1	14	86,7
в т.ч. уставный капитал	35	65 041,6			2	0,3	10	3,5	5	3,0	4	3,4	7	14,1	7	75,5
01.12.2023 г.																
Совокупный капитал	35	92 477,6			4	0,7	5	1,3	4	1,9	2	1,4	6	8,4	14	86,1
в т.ч. уставный капитал	35	65 578,7			1	0,2	10	3,5	6	3,6	4	3,4	7	14,4	7	74,9

\*Из-за увеличения с 1 сентября 2023 года требований на минимальную сумму уставного капитала коммерческих банков структура таблицы пересмотрена.

Таблица 5.1.13

## Сводный баланс микрофинансовых организаций

Наименование показателей	01.01.2022 г.		01.12.2022 г.		01.01.2023 г.		01.12.2023 г.	
	млрд. сум	доля, в %	млрд. сум	доля, в %	млрд. сум	доля, в %	млрд. сум	доля, в %
1	2	3	4	5	4	5	6	7
<b>Активы</b>								
Кассовая наличность	12,2	1,0	26,0	1,4	23,6	1,2	40,7	1,0
К получению из банков	29,3	2,3	57,0	3,0	62,2	3,1	71,3	1,7
Кредиты и микролизинг, чистые	1 123,9	88,3	1 705,6	88,6	1 768,5	88,6	3 737,9	90,3
Основные средства, чистые	37,5	2,9	45,8	2,4	48,2	2,4	58,8	1,4
Начисленные проценты к получению	41,5	3,3	54,0	2,8	57,9	2,9	93,6	2,3
Другие активы	28,0	2,2	35,8	1,9	35,5	1,8	135,6	3,3
<b>Итого активов</b>	<b>1 272,4</b>	<b>100,0</b>	<b>1 924,2</b>	<b>100,0</b>	<b>1 995,8</b>	<b>100,0</b>	<b>4 138,0</b>	<b>100,0</b>
<b>Обязательства</b>								
Кредиты и лизинг к оплате	555,5	94,8	884,7	96,1	903,2	95,9	2 065,9	82,9
Начисленные проценты к оплате	13,2	2,2	14,8	1,6	16,4	1,7	41,7	1,7
Начисленные налоги к оплате	4,5	0,8	3,7	0,4	5,0	0,5	9,3	0,4
Другие обязательства	12,8	2,2	17,5	1,9	17,5	1,9	375,4	15,1
<b>Итого обязательств</b>	<b>586,0</b>	<b>100,0</b>	<b>920,7</b>	<b>100,0</b>	<b>942,1</b>	<b>100,0</b>	<b>2 492,3</b>	<b>100,0</b>
<b>Капитал</b>								
Уставный капитал	377,1	54,9	555,9	55,4	564,3	53,6	795,9	48,4
Резервный капитал	31,6	4,6	44,7	4,5	45,8	4,4	57,3	3,5
Нераспределенная прибыль	277,7	40,5	402,9	40,1	443,5	42,1	792,4	48,1
<b>Итого капитала</b>	<b>686,4</b>	<b>100,0</b>	<b>1 003,5</b>	<b>100,0</b>	<b>1 053,6</b>	<b>100,0</b>	<b>1 645,7</b>	<b>100,0</b>

Таблица 5.1.14

**Отдельные показатели деятельности микрофинансовых организаций, сгруппированных по величине активов**  
(по состоянию на 1 декабря 2023 года)

млрд. сум

Наименование показателей	Всего		Распределение микрофинансовых организаций, ранжированных по величине активов							
			до 1 млрд. сум		от 1 до 5 млрд. сум		от 5 до 10 млрд. сум		10 млрд. сум и выше	
	количество	сумма	количество	сумма	количество	сумма	количество	сумма	количество	сумма
1	2	3	4	5	6	7	8	9	10	11
<b>Активы</b>										
Активы, всего	84	4 138,0			25	78,5	16	117,0	43	3 942,5
Кредиты и микролизинг	84	3 737,9			25	57,5	16	95,0	43	3 585,5
<b>Капитал</b>										
Капитал, всего	84	1 645,7			25	68,1	16	71,8	43	1 505,7
Уставный капитал	84	795,9			25	61,4	16	42,6	43	691,9
<b>Обязательства</b>										
Обязательства, всего	84	2 492,3			25	10,4	16	45,2	43	2 436,8
Кредиты и лизинг к оплате	84	1 412,6			25	3,5	16	9,5	43	1 399,7

Таблица 5.1.15

## Группировка микрофинансовых организаций по величине капитала

Наименование показателей	Всего		из них:							
			до 1 млрд. сум		от 1 до 3 млрд. сум		от 3 до 10 млрд. сум		10 млрд. сум и выше	
	кол-во	сумма, млрд. сум	кол-во	доля, в %	кол-во	доля, в %	кол-во	доля, в %	кол-во	доля, в %
1	2	3	4	5	6	7	8	9	10	11
01.01.2023 г.										
Совокупный капитал	85	1 053,6	2	0,1	27	5,8	36	17,5	20	76,6
в т.ч. уставный капитал	85	564,3	1	0,1	51	19,8	23	21,8	10	58,3
01.02.2023 г.										
Совокупный капитал	84	1 089,6	2	0,1	26	5,3	37	18,2	19	76,3
в т.ч. уставный капитал	84	579,7	1	0,1	48	18,1	25	22,8	10	59,0
01.03.2023 г.										
Совокупный капитал	84	1 084,8	2	0,1	26	5,4	34	16,1	22	78,3
в т.ч. уставный капитал	84	603,8	1	0,1	48	17,5	24	20,8	11	61,6
01.04.2023 г.										
Совокупный капитал	83	1 150,0	1	0,0	26	5,2	33	15,1	23	79,7
в т.ч. уставный капитал	83	625,6			45	15,8	26	21,1	12	63,1
01.05.2023 г.										
Совокупный капитал	83	1 216,8	2	0,0	25	4,7	32	13,9	24	81,4
в т.ч. уставный капитал	83	651,5			45	15,2	26	20,5	12	64,3
01.06.2023 г.										
Совокупный капитал	83	1 247,3	2	-0,2	25	4,6	31	13,2	25	82,4
в т.ч. уставный капитал	83	658,7			46	15,4	24	18,9	13	65,7

## V. ОСНОВНЫЕ ПОКАЗАТЕЛИ ДЕЯТЕЛЬНОСТИ КРЕДИТНЫХ ОРГАНИЗАЦИЙ

62

Наименование показателей	Всего		из них:							
			до 1 млрд. сум		от 1 до 3 млрд. сум		от 3 до 10 млрд. сум		10 млрд. сум и выше	
	кол-во	сумма, млрд. сум	кол-во	доля, в %	кол-во	доля, в %	кол-во	доля, в %	кол-во	доля, в %
1	2	3	4	5	6	7	8	9	10	11
01.07.2023 г.										
Совокупный капитал	83	1 323,9	2	-0,1	24	4,2	31	12,7	26	83,3
в т.ч. уставный капитал	83	671,7			46	15,1	24	19,6	13	65,4
01.08.2023 г.										
Совокупный капитал	83	1 370,4	2	-0,3	26	4,4	27	10,8	28	85,1
в т.ч. уставный капитал	83	697,6			45	14,1	25	20,1	13	65,8
01.09.2023 г.										
Совокупный капитал	85	1 444,4	1	0,0	28	4,4	26	9,4	30	86,2
в т.ч. уставный капитал	85	719,0			47	14,3	24	18,4	14	67,4
01.10.2023 г.										
Совокупный капитал	84	1 519,5	1	0,1	25	3,7	29	10,1	29	86,1
в т.ч. уставный капитал	84	732,8			47	14,0	23	17,6	14	68,4
01.11.2023 г.										
Совокупный капитал	84	1 569,8	1	0,0	25	3,7	30	10,6	28	85,7
в т.ч. уставный капитал	84	736,0			45	13,4	25	18,5	14	68,1
01.12.2023 г.										
Совокупный капитал	84	1 645,7	1	0,0	23	3,2	32	10,7	28	86,1
в т.ч. уставный капитал	84	795,9			44	12,1	26	17,6	14	70,3

Таблица 5.1.16

## Сводный баланс ломбардов

Наименование показателей	01.01.2022 г.		01.12.2022 г.		01.01.2023 г.		01.12.2023 г.	
	млрд. сум	доля, в %	млрд. сум	доля, в %	млрд. сум	доля, в %	млрд. сум	доля, в %
1	2	3	4	5	4	5	6	7
<b>Активы</b>								
Кассовая наличность	3,5	1,7	4,2	1,6	4,8	1,9	8,9	2,7
К получению из банков	7,6	3,6	13,4	5,1	13,2	5,1	15,9	4,8
Кредиты, чистые	175,5	84,1	215,0	82,6	214,8	82,5	271,2	81,4
Основные средства, чистые	4,2	2,0	4,6	1,8	5,3	2,0	6,5	2,0
Начисленные проценты к получению	8,4	4,0	10,3	3,9	10,2	3,9	14,5	4,4
Другие активы	9,6	4,6	12,9	5,0	11,8	4,6	16,1	4,8
<b>Итого активов</b>	<b>208,8</b>	<b>100,0</b>	<b>260,3</b>	<b>100,0</b>	<b>260,2</b>	<b>100,0</b>	<b>333,2</b>	<b>100,0</b>
<b>Обязательства</b>								
Кредиты и лизинг к оплате	12,5	60,8	18,4	67,0	20,8	69,1	25,8	66,1
Начисленные проценты к оплате	0,4	2,0	1,0	3,5	1,2	4,1	1,1	2,8
Начисленные налоги к оплате	2,2	10,9	1,5	5,5	2,3	7,6	2,2	5,3
Другие обязательства	5,4	26,4	6,6	24,0	5,8	19,2	9,7	25,9
<b>Итого обязательств</b>	<b>20,6</b>	<b>100,0</b>	<b>27,4</b>	<b>100,0</b>	<b>30,0</b>	<b>100,0</b>	<b>38,7</b>	<b>100,0</b>
<b>Капитал</b>								
Уставный капитал	68,2	36,2	75,2	32,3	75,0	32,6	90,6	30,8
Резервный капитал	7,2	3,8	8,5	3,7	8,5	3,7	20,8	7,1
Нераспределенная прибыль	112,8	60,0	149,2	64,1	146,7	63,7	183,1	62,2
<b>Итого капитала</b>	<b>188,2</b>	<b>100,0</b>	<b>232,9</b>	<b>100,0</b>	<b>230,2</b>	<b>100,0</b>	<b>294,5</b>	<b>100,0</b>

Таблица 5.1.17

**Отдельные показатели деятельности ломбардов, сгруппированных по величине активов**  
(по состоянию на 1 декабря 2023 года)

млрд. сум

Наименование показателей	Всего		Распределение ломбардов, ранжированных по величине активов							
			до 500 млн. сум		от 500 млн. сум до 1 млрд. сум		от 1 до 2 млрд. сум		2 млрд. сум и выше	
	количество	сумма	количество	сумма	количество	сумма	количество	сумма	количество	сумма
1	2	3	4	5	6	7	8	9	10	11
<b>Активы</b>										
Активы, всего	85	333,2	2	0,6	11	8,0	21	29,5	51	295,1
Кредиты	85	271,1	2		11	6,5	21	24,1	51	240,4
<b>Капитал</b>										
Капитал, всего	85	294,5	2	0,6	11	6,0	21	24,7	51	263,3
Уставный капитал	85	90,6	2	1,1	11	5,7	21	13,1	51	70,7
<b>Обязательства</b>										
Обязательства, всего	85	38,7	2	0,0	11	2,0	21	4,8	51	31,9
Полученные кредиты и лизинг	85	5,6	2		11		21	1,3	51	4,3



Таблица 5.1.18

## Группировка ломбардов по величине капитала

Наименование показателей	Всего		из них:							
			до 500 млн. сум		от 500 млн. до 1 млрд. сум		от 1 до 3 млрд. сум		3 млрд. сум и выше	
	кол-во	сумма, млрд. сум	кол-во	доля, в %	кол-во	доля, в %	кол-во	доля, в %	кол-во	доля, в %
1	2	3	4	5	6	7	8	9	10	11
01.01.2023 г.										
Совокупный капитал	80	230,2	4	0,7	18	5,3	30	23,2	28	70,8
в т.ч. уставный капитал	80	75,0			49	39,5	29	50,7	2	9,7
01.02.2023 г.										
Совокупный капитал	80	236,4	5	0,8	17	5,0	29	21,6	29	72,6
в т.ч. уставный капитал	80	75,2			49	39,7	29	50,6	2	9,7
01.03.2023 г.										
Совокупный капитал	80	237,2	5	0,7	17	5,1	30	22,9	28	71,3
в т.ч. уставный капитал	80	75,7			48	38,4	30	52,0	2	9,7
01.04.2023 г.										
Совокупный капитал	81	242,8	5	0,8	18	5,2	29	21,2	29	72,7
в т.ч. уставный капитал	81	77,8			48	37,2	31	52,3	2	10,6
01.05.2023 г.										
Совокупный капитал	81	250,3	5	0,8	17	5,0	30	21,7	29	72,4
в т.ч. уставный капитал	81	80,2			47	35,3	32	53,0	2	11,7
01.06.2023 г.										
Совокупный капитал	82	257,4	4	0,6	18	5,1	29	20,2	31	74,1
в т.ч. уставный капитал	82	81,3			47	34,5	33	54,0	2	11,5

## V. ОСНОВНЫЕ ПОКАЗАТЕЛИ ДЕЯТЕЛЬНОСТИ КРЕДИТНЫХ ОРГАНИЗАЦИЙ

66

Наименование показателей	Всего		из них:							
			до 500 млн. сум		от 500 млн. до 1 млрд. сум		от 1 до 3 млрд. сум		3 млрд. сум и выше	
	кол-во	сумма, млрд. сум	кол-во	доля, в %	кол-во	доля, в %	кол-во	доля, в %	кол-во	доля, в %
1	2	3	4	5	6	7	8	9	10	11
01.07.2023 г.										
Совокупный капитал	84	265,4	5	0,7	17	4,4	30	19,8	32	75,0
в т.ч. уставный капитал	84	82,3			50	36,5	32	52,2	2	11,4
01.08.2023 г.										
Совокупный капитал	84	270,2	5	0,7	18	4,8	29	19,3	32	75,2
в т.ч. уставный капитал	84	87,1			50	34,5	31	48,9	3	16,6
01.09.2023 г.										
Совокупный капитал	84	276,8	5	0,7	16	4,0	30	18,9	33	76,4
в т.ч. уставный капитал	84	88,3			50	33,9	31	49,7	3	16,4
01.10.2023 г.										
Совокупный капитал	84	282,2	5	0,6	15	3,7	32	20,0	32	75,6
в т.ч. уставный капитал	84	88,4			50	33,9	31	49,8	3	16,4
01.11.2023 г.										
Совокупный капитал	85	289,2	5	0,5	16	3,8	30	18,1	34	77,5
в т.ч. уставный капитал	85	90,1			51	33,8	31	48,8	3	17,4
01.12.2023 г.										
Совокупный капитал	85	294,5	5	0,5	15	3,5	31	18,3	34	77,6
в т.ч. уставный капитал	85	90,6			51	33,7	30	45,7	4	20,6

## 5.2. Привлеченные средства

Таблица 5.2.1

## Депозиты, привлеченные коммерческими банками в национальной валюте

млрд. сум

Период	Итого	в том числе:							
		от физических лиц				от юридических лиц			
		всего	из них:			всего	из них:		
			до востребования	сберегательные	срочные		до востребования	сберегательные	срочные
1	2	3	4	5	6	7	8	9	10
<b>2022 год</b>	<b>3 738 723,6</b>	<b>671 362,7</b>	<b>618 213,8</b>	<b>13 433,3</b>	<b>39 715,6</b>	<b>3 067 360,8</b>	<b>2 638 871,8</b>	<b>381 687,1</b>	<b>46 801,9</b>
Январь	237 737,3	35 040,5	32 441,3	559,8	2 039,4	202 696,8	166 705,5	31 899,1	4 092,1
Февраль	228 760,2	37 639,9	35 095,6	586,9	1 957,4	191 120,2	165 597,7	22 267,1	3 255,5
Март	265 860,3	45 556,6	42 154,8	754,0	2 647,8	220 303,6	191 438,3	22 714,5	6 150,8
Апрель	318 824,9	53 033,1	48 320,7	990,7	3 721,7	265 791,8	222 131,1	39 624,3	4 036,4
Май	285 888,4	48 169,4	44 062,9	1 082,5	3 023,9	237 719,0	201 154,6	31 471,5	5 092,9
Июнь	350 681,6	60 554,8	55 264,8	1 254,6	4 035,4	290 126,7	246 281,5	38 631,1	5 214,1
Июль	316 606,3	58 921,8	54 468,0	1 104,9	3 348,9	257 684,5	220 799,6	34 414,8	2 470,2
Август	358 982,3	68 505,4	62 673,7	2 238,2	3 593,6	290 476,9	250 473,7	37 335,7	2 667,5
Сентябрь	305 457,4	57 663,5	52 999,9	1 220,0	3 443,6	247 793,9	214 882,6	29 377,0	3 534,4
Октябрь	312 587,4	64 247,3	59 645,2	1 256,9	3 345,2	248 340,1	220 600,2	24 588,5	3 151,4
Ноябрь	350 909,2	67 139,6	61 582,1	1 245,7	4 311,8	283 769,6	248 498,4	31 551,6	3 719,6
Декабрь	406 428,2	74 890,7	69 504,6	1 139,1	4 246,9	331 537,6	290 308,6	37 811,9	3 417,0
<b>2023 год</b>	<b>4 009 016,6</b>	<b>891 879,5</b>	<b>809 005,0</b>	<b>20 114,1</b>	<b>62 760,4</b>	<b>3 117 137,1</b>	<b>2 728 080,6</b>	<b>332 903,8</b>	<b>56 147,0</b>
Январь	276 373,7	55 233,9	49 887,4	1 132,5	4 214,0	221 139,8	193 578,7	24 103,3	3 457,8
Февраль	300 481,9	65 701,7	60 464,6	1 154,7	4 082,5	234 780,2	206 686,6	24 792,8	3 300,8
Март	345 576,8	76 886,9	69 143,9	3 231,4	4 511,6	268 689,9	237 322,8	25 599,7	5 767,4
Апрель	323 387,6	75 800,8	70 114,1	1 206,3	4 480,4	247 586,8	215 233,6	25 538,5	6 814,7
Май	381 272,0	86 095,7	78 180,3	1 714,0	6 201,3	295 176,3	261 738,4	29 955,6	3 482,4
Июнь	348 267,4	81 434,7	74 831,2	1 578,8	5 024,7	266 832,8	232 504,4	30 660,8	3 667,6
Июль	390 569,1	84 695,5	77 018,6	2 043,5	5 633,5	305 873,5	265 217,2	35 886,9	4 769,4
Август	433 834,7	98 013,2	88 983,4	2 067,0	6 962,8	335 821,5	292 148,5	38 782,9	4 890,1
Сентябрь	386 012,2	79 852,9	71 674,2	1 923,5	6 255,2	306 159,3	265 863,7	33 939,6	6 356,0
Октябрь	408 362,8	92 279,1	83 826,8	2 033,9	6 418,5	316 083,7	278 769,4	32 277,7	5 030,8
Ноябрь	414 878,5	95 885,0	84 880,4	2 028,6	8 976,0	318 993,5	279 017,4	31 366,1	8 610,0

Таблица 5.2.2

## Остатки депозитов в коммерческих банках

млрд. сум

Период	Итого	в национальной валюте			в иностранной валюте		
		всего	из них:		всего	из них:	
			от физических лиц	от юридических лиц		от физических лиц	от юридических лиц
1	2	3	4	5	6	7	8
01.01.2022 г.	156 189,8	95 578,2	29 867,8	65 710,4	60 611,7	12 508,9	48 102,8
01.02.2022 г.	149 560,9	92 297,6	29 172,0	63 125,7	57 263,2	13 137,3	44 126,0
01.03.2022 г.	148 349,6	91 215,7	29 854,5	61 361,2	57 133,9	13 261,6	43 872,3
01.04.2022 г.	153 790,2	93 219,0	29 291,4	63 927,6	60 571,2	15 040,9	45 530,3
01.05.2022 г.	161 734,8	100 359,3	33 262,08	67 097,2	61 375,5	15 707,3	45 668,2
01.06.2022 г.	173 894,5	105 629,9	33 381,1	72 248,8	68 264,6	16 656,1	51 608,5
01.07.2022 г.	185 062,1	109 076,4	35 604,7	73 471,6	75 985,8	19 152,0	56 833,8
01.08.2022 г.	195 504,9	109 192,5	37 087,8	72 104,6	86 312,5	19 915,7	66 396,8
01.09.2022 г.	205 723,8	118 037,9	40 535,3	77 502,6	87 685,9	20 259,3	67 426,6
01.10.2022 г.	206 758,8	118 753,7	39 264,3	79 489,4	88 005,1	20 819,0	67 186,1
01.11.2022 г.	206 519,0	120 469,3	39 983,3	80 485,9	86 049,8	21 820,7	64 229,0
01.12.2022 г.	216 548,1	124 547,1	40 779,2	83 767,9	92 001,0	22 631,1	69 369,9
01.01.2023 г.	216 737,5	131 794,8	45 169,8	86 625,0	84 942,7	23 578,7	61 364,0
01.02.2023 г.	214 197,4	130 623,2	44 632,1	85 991,1	83 574,3	23 888,6	59 685,7
01.03.2023 г.	210 651,8	130 685,9	45 507,6	85 178,3	79 965,8	24 145,3	55 820,5
01.04.2023 г.	206 009,3	132 046,2	46 972,1	85 074,1	73 963,1	24 482,8	49 480,3
01.05.2023 г.	208 447,7	138 675,1	51 028,9	87 646,2	69 772,6	24 383,3	45 389,3
01.06.2023 г.	204 789,8	138 085,2	50 725,8	87 359,4	66 704,6	24 240,6	42 464,0
01.07.2023 г.	202 893,7	140 015,6	55 794,5	84 221,1	62 878,2	25 018,4	37 859,7
01.08.2023 г.	208 370,1	141 000,5	54 471,3	86 529,2	67 369,6	25 558,9	41 810,7
01.09.2023 г.	220 481,0	149 309,3	52 490,0	96 819,4	71 171,7	26 597,8	44 573,9
01.10.2023 г.	221 334,9	150 129,2	56 379,1	93 750,1	71 205,6	27 234,2	43 971,4
01.11.2023 г.	220 026,9	150 597,9	56 942,3	93 655,6	69 429,0	27 531,9	41 897,1
01.12.2023 г.	229 501,4	156 422,3	58 531,0	97 891,2	73 079,2	27 866,9	45 212,3

Таблица 5.2.3

**Остатки депозитов в коммерческих банках**  
(по видам)

млрд. сум

Дата	Итого	в том числе:		
		до востребования	сберегательные	срочные
1	2	3	4	5
01.01.2022 г.	156 189,8	69 207,7	13 746,4	73 235,7
01.02.2022 г.	149 560,9	60 923,3	14 106,7	74 530,8
01.03.2022 г.	148 349,6	57 566,5	12 797,9	77 985,2
01.04.2022 г.	153 790,2	59 927,3	12 814,2	81 048,7
01.05.2022 г.	161 734,8	64 617,4	13 823,2	83 294,2
01.06.2022 г.	173 894,5	74 729,4	13 855,2	85 310,0
01.07.2022 г.	185 062,1	83 759,0	13 947,1	87 356,0
01.08.2022 г.	195 504,9	91 687,8	15 026,0	88 791,1
01.09.2022 г.	205 723,8	101 413,5	18 270,3	86 040,1
01.10.2022 г.	206 758,8	100 071,9	18 777,1	87 909,9
01.11.2022 г.	206 519,0	96 662,5	20 129,7	89 726,8
01.12.2022 г.	216 548,1	101 286,1	22 713,6	92 548,4
01.01.2023 г.	216 737,5	100 683,3	23 289,8	92 764,5
01.02.2023 г.	214 197,4	95 061,2	23 726,3	95 410,0
01.03.2023 г.	210 651,8	91 540,5	23 481,0	95 630,3
01.04.2023 г.	206 009,3	84 571,5	23 317,3	98 120,5
01.05.2023 г.	208 447,7	82 556,8	23 094,1	102 796,8
01.06.2023 г.	204 789,8	80 983,5	21 118,2	102 688,1
01.07.2023 г.	202 893,7	79 688,4	20 016,1	103 189,3
01.08.2023 г.	208 370,1	82 956,4	19 870,2	105 543,5
01.09.2023 г.	220 481,0	88 903,8	21 872,0	109 705,2
01.10.2023 г.	221 334,9	83 104,5	23 045,1	115 185,3
01.11.2023 г.	220 026,9	79 151,6	22 150,6	118 724,6
01.12.2023 г.	229 501,4	83 603,9	22 694,1	123 203,5

Таблица 5.2.4

**Остатки депозитов физических лиц в национальной валюте  
в коммерческих банках  
(по видам)**

млрд. сум

Дата	Итого	в том числе:		
		до востребования	сберегательные	срочные
1	2	3	4	5
01.01.2022 г.	29 867,8	8 791,6	7 782,9	13 293,2
01.02.2022 г.	29 172,0	6 617,0	8 472,1	14 082,8
01.03.2022 г.	29 854,5	6 703,0	8 565,3	14 586,1
01.04.2022 г.	29 291,4	6 544,3	8 512,7	14 234,4
01.05.2022 г.	33 262,1	9 227,0	8 688,4	15 346,7
01.06.2022 г.	33 381,1	8 320,0	8 847,8	16 213,2
01.07.2022 г.	35 604,7	9 331,1	9 016,2	17 257,4
01.08.2022 г.	37 087,8	9 675,5	9 263,8	18 148,6
01.09.2022 г.	40 535,3	12 008,5	9 560,3	18 966,5
01.10.2022 г.	39 264,3	10 000,7	9 837,5	19 426,0
01.11.2022 г.	39 983,3	9 695,8	10 095,8	20 191,8
01.12.2022 г.	40 779,2	9 436,5	10 308,6	21 034,1
01.01.2023 г.	45 169,8	12 574,9	10 503,9	22 091,1
01.02.2023 г.	44 632,1	9 905,4	11 665,5	23 061,2
01.03.2023 г.	45 507,6	9 783,8	11 903,5	23 820,2
01.04.2023 г.	46 972,1	10 250,3	12 092,4	24 629,4
01.05.2023 г.	51 028,9	13 027,5	12 281,4	25 720,0
01.06.2023 г.	50 725,8	10 977,9	12 628,2	27 119,6
01.07.2023 г.	55 794,5	14 743,3	12 955,9	28 095,3
01.08.2023 г.	54 471,3	12 137,1	13 277,9	29 056,3
01.09.2023 г.	58 930,4	15 983,1	13 270,5	29 676,8
01.10.2023 г.	56 379,1	12 900,2	13 339,0	30 139,8
01.11.2023 г.	56 942,3	12 024,5	13 410,5	31 507,3
01.12.2023 г.	58 531,0	12 181,7	13 526,1	32 823,2

Таблица 5.2.5

**Остатки депозитов физических лиц в иностранной валюте  
в коммерческих банках  
(по видам)**

млрд. сум

Дата	Всего	в том числе:		
		до востребования	сберегательные	срочные
1	2	3	4	5
01.01.2022 г.	12 508,9	4 065,6	324,8	8 118,4
01.02.2022 г.	13 137,3	4 122,4	318,2	8 696,7
01.03.2022 г.	13 261,6	4 274,9	318,7	8 668,0
01.04.2022 г.	15 040,9	5 385,0	332,9	9 323,0
01.05.2022 г.	15 707,3	6 312,7	310,3	9 084,4
01.06.2022 г.	16 656,1	7 417,3	303,5	8 935,3
01.07.2022 г.	19 152,0	9 672,4	292,4	9 187,2
01.08.2022 г.	19 915,7	10 242,4	294,0	9 379,3
01.09.2022 г.	20 259,3	10 427,4	302,9	9 529,0
01.10.2022 г.	20 819,0	10 861,3	305,8	9 651,9
01.11.2022 г.	21 820,7	11 710,8	314,1	9 795,8
01.12.2022 г.	22 631,1	12 171,6	315,5	10 143,9
01.01.2023 г.	23 578,7	12 659,4	306,7	10 612,6
01.02.2023 г.	23 888,6	12 525,0	301,4	11 062,2
01.03.2023 г.	24 145,3	12 532,5	299,7	11 313,1
01.04.2023 г.	24 482,8	12 624,4	291,1	11 567,3
01.05.2023 г.	24 383,3	12 433,7	284,8	11 664,8
01.06.2023 г.	24 240,6	12 283,8	287,9	11 668,8
01.07.2023 г.	25 018,4	12 817,2	300,8	11 900,5
01.08.2023 г.	25 558,9	13 217,8	320,0	12 021,0
01.09.2023 г.	26 597,8	13 257,0	322,8	13 017,9
01.10.2023 г.	27 234,2	13 424,0	330,7	13 479,6
01.11.2023 г.	27 531,9	13 045,6	334,0	14 152,4
01.12.2023 г.	27 866,9	12 886,7	328,0	14 652,1

Таблица 5.2.6

**Остатки депозитов юридических лиц в национальной валюте  
в коммерческих банках**  
(по видам)

млрд. сум

Дата	Всего	в том числе:		
		до востребования	сберегательные	срочные
1	2	3	4	5
01.01.2022 г.	65 710,4	27 694,5	4 919,1	33 096,7
01.02.2022 г.	63 125,7	24 620,4	5 002,9	33 502,4
01.03.2022 г.	61 361,2	23 974,8	3 533,4	33 853,1
01.04.2022 г.	63 927,6	24 890,2	3 512,7	35 524,7
01.05.2022 г.	67 097,2	26 614,8	4 301,3	36 181,1
01.06.2022 г.	72 248,8	29 836,1	4 192,5	38 220,2
01.07.2022 г.	73 471,6	30 551,6	4 075,3	38 844,7
01.08.2022 г.	72 104,6	27 773,2	4 779,7	39 551,8
01.09.2022 г.	77 502,6	29 947,6	7 079,2	40 475,8
01.10.2022 г.	79 489,4	29 977,6	7 424,4	42 087,4
01.11.2022 г.	80 485,9	29 526,2	8 189,4	42 770,3
01.12.2022 г.	83 767,9	28 857,7	10 579,7	44 330,5
01.01.2023 г.	86 625,0	31 761,4	10 581,2	44 282,4
01.02.2023 г.	85 991,1	29 978,8	9 953,3	46 058,9
01.03.2023 г.	85 178,3	29 920,7	9 608,9	45 648,7
01.04.2023 г.	85 074,1	29 026,9	9 267,7	46 779,5
01.05.2023 г.	87 646,2	28 156,4	8 843,1	50 646,7
01.06.2023 г.	87 359,4	30 565,2	7 025,3	49 768,9
01.07.2023 г.	84 221,1	29 520,4	5 610,8	49 089,8
01.08.2023 г.	86 529,2	30 656,2	5 432,5	50 440,5
01.09.2023 г.	90 378,9	31 122,1	7 389,8	51 867,0
01.10.2023 г.	93 750,1	31 384,5	7 403,5	54 962,2
01.11.2023 г.	93 655,6	31 452,1	5 913,5	56 289,9
01.12.2023 г.	97 891,2	31 678,8	6 326,2	59 886,2



Таблица 5.2.7

**Остатки депозитов юридических лиц в иностранной валюте  
в коммерческих банках  
(по видам)**

млрд. сум

Дата	Всего	в том числе:		
		до востребования	сберегательные	срочные
1	2	3	4	5
01.01.2022 г.	48 102,8	28 656,0	719,5	18 727,3
01.02.2022 г.	44 126,0	25 563,5	313,5	18 248,9
01.03.2022 г.	43 872,3	22 613,8	380,5	20 878,0
01.04.2022 г.	45 530,3	23 107,8	455,8	21 966,6
01.05.2022 г.	45 668,2	22 462,9	523,2	22 682,1
01.06.2022 г.	51 608,5	29 156,0	511,3	21 941,2
01.07.2022 г.	56 833,8	34 203,9	563,2	22 066,6
01.08.2022 г.	66 396,8	43 996,7	688,6	21 711,5
01.09.2022 г.	67 426,6	49 030,0	1 327,9	17 068,7
01.10.2022 г.	67 186,1	49 232,3	1 209,4	16 744,4
01.11.2022 г.	64 229,0	45 729,7	1 530,4	16 969,0
01.12.2022 г.	69 369,9	50 820,3	1 509,7	17 039,9
01.01.2023 г.	61 364,0	43 687,6	1 898,0	15 778,4
01.02.2023 г.	59 685,7	42 651,9	1 806,1	15 227,7
01.03.2023 г.	55 820,5	39 303,5	1 668,8	14 848,2
01.04.2023 г.	49 480,3	32 669,9	1 666,2	15 144,2
01.05.2023 г.	45 389,3	28 939,2	1 684,8	14 765,3
01.06.2023 г.	42 464,0	27 156,5	1 176,8	14 130,8
01.07.2023 г.	37 859,7	22 607,4	1 148,6	14 103,6
01.08.2023 г.	41 810,7	26 945,2	839,9	14 025,7
01.09.2023 г.	44 573,9	28 541,6	888,9	15 143,5
01.10.2023 г.	43 971,4	25 395,8	1 971,9	16 603,7
01.11.2023 г.	41 897,1	22 629,5	2 492,6	16 775,0
01.12.2023 г.	45 212,3	26 856,6	2 513,7	15 841,9

Таблица 5.2.8

**Процентные ставки по банковским депозитам в национальной валюте**  
(средневзвешенные процентные ставки в годовом исчислении)

Вид и срок депозита	2023 год											
	Янв.	Фев.	Мар.	Апр.	Май	Июн.	Июл.	Авг.	Сен.	Окт.	Ноя.	Дек.
1	2	3	4	5	6	7	8	9	10	11	12	13
<b>Средневзвешенные процентные ставки по всем срочным депозитам сроком до 1 года</b>	<b>17,2</b>	<b>17,5</b>	<b>17,5</b>	<b>19,3</b>	<b>17,8</b>	<b>18,9</b>	<b>16,1</b>	<b>19,3</b>	<b>18,3</b>	<b>17,9</b>	<b>18,1</b>	
<b>Средневзвешенные процентные ставки по всем срочным депозитам сроком свыше 1 года</b>	<b>19,7</b>	<b>19,8</b>	<b>19,3</b>	<b>19,3</b>	<b>20,2</b>	<b>20,0</b>	<b>20,5</b>	<b>20,3</b>	<b>19,6</b>	<b>20,6</b>	<b>20,7</b>	
Средневзвешенные процентные ставки по срочным депозитам физических лиц	20,5	20,5	20,5	20,8	20,8	21,1	21,2	21,7	21,1	21,4	21,6	
- до 30 дней	12,7	13,5	13,0	14,2	11,6	12,1	11,4	10,6	10,5	10,5	10,5	
- от 31 до 90 дней	16,4	16,3	16,1	16,1	16,2	16,1	16,1	24,7	22,0	21,2	20,9	
- от 91 до 180 дней	17,7	16,9	16,8	16,8	17,1	17,1	17,0	17,1	16,8	16,8	22,9	
- от 181 до 365 дней	20,5	20,5	20,8	20,9	20,8	20,7	20,6	19,7	20,6	20,7	20,7	
- свыше 1 года	20,8	20,8	20,7	21,0	21,0	21,4	21,5	21,5	21,3	21,5	21,6	
Средневзвешенные процентные ставки по срочным депозитам юридических лиц	16,7	16,6	16,3	17,9	17,0	17,9	17,0	17,1	16,8	17,9	17,4	
- до 30 дней	15,4	15,5	16,5	17,2	18,0	8,2	8,8	14,4	15,4	16,0	17,5	
- от 31 до 90 дней	14,0	14,7	11,7	13,5	14,2	14,8	13,8	11,6	11,8	16,8	14,6	
- от 91 до 180 дней	13,6	14,2	15,6	17,8	13,5	11,5	12,2	17,7	18,4	18,4	20,4	
- от 181 до 365 дней	17,7	18,7	16,0	20,7	14,6	20,7	14,0	19,9	18,5	16,5	16,5	
- свыше 1 года	17,2	16,5	16,6	17,0	17,6	17,8	18,3	17,8	16,8	18,9	18,2	

Таблица 5.2.9

**Процентные ставки по банковским депозитам в иностранной валюте**  
(средневзвешенные процентные ставки в годовом исчислении)

Вид и срок депозита	2023 год											
	Янв.	Фев.	Мар.	Апр.	Май	Июн.	Июл.	Авг.	Сен.	Окт.	Ноя.	Дек.
1	2	3	4	5	6	7	8	9	10	11	12	13
<b>Средневзвешенные процентные ставки по всем срочным депозитам сроком до 1 года</b>	<b>3,3</b>	<b>3,2</b>	<b>3,4</b>	<b>2,8</b>	<b>4,0</b>	<b>3,7</b>	<b>3,8</b>	<b>3,8</b>	<b>3,5</b>	<b>4,2</b>	<b>4,1</b>	
<b>Средневзвешенные процентные ставки по всем срочным депозитам сроком свыше 1 года</b>	<b>4,4</b>	<b>4,5</b>	<b>4,3</b>	<b>4,4</b>	<b>4,6</b>	<b>5,3</b>	<b>5,3</b>	<b>5,5</b>	<b>5,1</b>	<b>5,8</b>	<b>5,1</b>	
Средневзвешенные процентные ставки по срочным депозитам физических лиц	4,3	4,3	4,2	4,2	4,7	5,1	5,1	5,2	4,9	5,2	4,9	
- до 30 дней	5,6	1,5	1,5	1,8	6,5	1,5		2,6	1,5		1,5	
- от 31 до 90 дней	3,9	3,8	3,7	3,2	3,7	3,9	3,4	4,2	3,7	2,8	5,1	
- от 91 до 180 дней	3,2	3,3	3,2	2,9	3,0	3,1	2,9	3,2	3,4	2,8	3,2	
- от 181 до 365 дней	3,7	3,6	3,6	3,9	4,2	4,6	5,0	4,1	4,1	3,7	4,0	
- свыше 1 года	4,5	4,5	4,4	4,4	5,0	5,4	5,5	5,7	5,3	5,8	5,1	
Средневзвешенные процентные ставки по срочным депозитам юридических лиц	3,3	3,0	3,2	3,0	4,1	4,1	4,0	5,1	4,2	5,6	4,7	
- до 30 дней	1,5		3,5				0,6					
- от 31 до 90 дней	2,5		1,8		3,5	3,5			4,5	3,9	4,5	
- от 91 до 180 дней		1,5		2,5		4,5	5,7		2,5	6,5		
- от 181 до 365 дней	3,5	4,6	4,5	2,5	5,5	3,5	4,9	5,5	2,9	5,0	4,8	
- свыше 1 года	3,7	4,1	2,9	4,6	3,8	4,4	4,1	5,0	4,5	5,7	4,7	

## 5.3. Выделенные кредиты

Таблица 5.3.1

**Кредиты, выделенные коммерческими банками**  
(по категориям клиентов)

млрд. сум

Период	Итого	в национальной валюте				в иностранной валюте			
		всего	из них:			всего	из них:		
			юридическим лицам	индивидуальным предпринимателям	физическим лицам		юридическим лицам	индивидуальным предпринимателям	физическим лицам
1	2	3	4	5	6	7	8	9	10
<b>2022 год</b>	<b>203 126,6</b>	<b>132 662,3</b>	<b>64 324,4</b>	<b>3 049,4</b>	<b>65 288,5</b>	<b>70 464,3</b>	<b>69 804,2</b>	<b>660,2</b>	
Январь	9 410,0	5 839,7	3 330,6	185,3	2 323,9	3 570,3	3 549,5	20,8	
Февраль	12 109,9	8 141,7	4 158,0	264,4	3 719,2	3 968,2	3 924,6	43,6	
Март	16 320,4	11 258,9	6 143,5	243,0	4 872,3	5 061,5	5 021,5	40,0	
Апрель	16 331,2	11 583,5	5 853,8	302,5	5 427,2	4 747,7	4 720,9	26,8	
Май	16 011,5	10 077,1	5 189,4	218,2	4 669,6	5 934,4	5 883,3	51,0	
Июнь	17 214,9	10 806,5	5 006,0	249,6	5 550,9	6 408,3	6 351,6	56,8	
Июль	13 973,4	9 256,9	3 945,7	182,4	5 128,7	4 716,6	4 648,6	67,9	
Август	21 760,8	12 562,8	5 319,2	298,4	6 945,2	9 198,0	9 113,7	84,3	
Сентябрь	18 574,0	12 982,2	6 433,4	237,4	6 311,4	5 591,8	5 504,7	87,1	
Октябрь	20 955,1	13 277,3	6 285,4	278,0	6 713,8	7 677,8	7 620,3	57,5	
Ноябрь	17 282,4	12 837,7	5 640,3	289,2	6 908,2	4 444,7	4 381,3	63,4	
Декабрь	23 183,0	14 038,0	7 019,0	300,9	6 718,0	9 145,1	9 084,2	60,9	
<b>2023 год</b>	<b>226 294,7</b>	<b>157 043,1</b>	<b>60 733,1</b>	<b>3 651,6</b>	<b>92 658,4</b>	<b>69 251,6</b>	<b>67 553,3</b>	<b>1 698,3</b>	
Январь	13 344,1	9 121,8	4 253,7	161,4	4 706,7	4 222,3	4 147,8	74,5	
Февраль	19 593,7	11 921,2	5 229,2	281,7	6 410,3	7 672,5	7 548,6	123,9	
Март	20 621,4	14 824,7	6 429,5	377,1	8 018,0	5 796,7	5 649,1	147,6	
Апрель	18 325,2	13 387,2	4 635,7	378,5	8 373,0	4 937,9	4 811,2	126,8	
Май	24 576,0	16 819,7	5 970,7	394,1	10 455,0	7 756,3	7 544,9	211,4	
Июнь	19 310,7	13 118,2	4 810,3	321,3	7 986,6	6 192,4	5 985,7	206,7	
Июль	20 730,8	13 904,4	4 199,7	358,8	9 345,9	6 826,3	6 646,7	179,7	
Август	25 220,0	17 054,1	6 414,9	356,7	10 282,5	8 165,9	7 975,5	190,4	
Сентябрь	22 192,0	16 558,1	6 715,2	339,1	9 503,8	5 634,0	5 516,2	117,8	
Октябрь	23 521,4	16 665,3	7 103,3	337,6	9 224,4	6 856,1	6 731,2	124,9	
Ноябрь	18 859,3	13 668,2	4 970,7	345,2	8 352,3	5 191,1	4 996,5	194,6	

Таблица 5.3.2

**Кредиты, выделенные коммерческими банками**  
(по отраслям)

млрд. сум

Дата	Всего	из них:						
		Промышленность	Сельское хозяйство	Строительство	Торговля и общественное питание	Транспорт и коммуникация	Физические лица	Прочие
1	2	3	4	5	6	7	8	9
<b>2022 год</b>	<b>203 126,6</b>	<b>60 198,7</b>	<b>15 963,9</b>	<b>7 828,5</b>	<b>30 303,7</b>	<b>7 217,8</b>	<b>65 288,5</b>	<b>16 325,5</b>
Январь	9 410,0	3 573,9	1 009,4	265,3	1 408,3	243,5	2 323,9	585,7
Февраль	12 109,9	3 363,3	1 393,0	458,5	2 063,1	322,7	3 719,2	790,1
Март	16 320,4	4 776,4	1 323,5	518,4	2 530,4	396,6	4 872,3	1 902,6
Апрель	16 331,2	4 237,3	1 574,7	702,8	2 840,8	483,1	5 427,2	1 065,4
Май	16 011,5	4 200,9	1 417,0	545,5	3 153,0	1 122,0	4 669,6	903,4
Июнь	17 214,9	4 735,1	1 126,1	820,7	2 814,1	480,4	5 550,9	1 687,5
Июль	13 973,4	4 327,4	720,5	492,8	1 883,3	498,8	5 128,7	922,0
Август	21 760,8	6 567,8	875,3	883,7	3 089,6	933,8	6 945,2	2 465,5
Сентябрь	18 574,0	5 098,0	1 910,1	1 098,8	2 453,3	348,5	6 311,4	1 353,8
Октябрь	20 955,1	7 177,4	1 540,4	713,0	2 654,0	622,3	6 713,8	1 534,0
Ноябрь	17 282,4	3 703,4	1 477,3	541,8	2 707,0	425,3	6 908,2	1 519,4
Декабрь	23 183,0	8 437,7	1 596,6	787,2	2 706,8	1 340,6	6 718,0	1 596,2
<b>2023 год</b>	<b>226 294,7</b>	<b>58 146,5</b>	<b>13 337,6</b>	<b>6 393,5</b>	<b>26 926,8</b>	<b>8 490,3</b>	<b>92 658,4</b>	<b>20 341,5</b>
Январь	13 344,1	3 892,6	932,8	320,0	1 531,2	739,5	4 706,7	1 221,3
Февраль	19 593,7	6 664,8	1 223,0	366,3	2 089,5	678,5	6 410,3	2 161,3
Март	20 621,4	5 337,0	1 462,1	658,7	2 443,6	709,6	8 018,0	1 992,4
Апрель	18 325,2	3 641,7	1 012,7	568,3	2 406,0	455,6	8 373,0	1 868,0
Май	24 576,0	5 495,1	1 572,5	919,4	3 653,6	611,4	10 455,0	1 869,0
Июнь	19 310,7	4 748,7	1 032,8	604,4	2 634,8	331,6	7 986,6	1 971,9
Июль	20 730,8	4 626,6	803,6	520,3	2 272,5	1 081,6	9 345,9	2 080,3
Август	25 220,0	6 834,8	931,0	645,7	2 774,1	1 476,1	10 282,5	2 275,9
Сентябрь	22 192,0	5 363,5	1 964,5	539,1	2 324,0	917,7	9 503,8	1 579,3
Октябрь	23 521,4	7 498,7	1 551,3	834,3	2 207,2	764,2	9 224,4	1 441,4
Ноябрь	18 859,3	4 043,0	851,4	417,0	2 590,4	724,6	8 352,3	1 880,6

Таблица 5.3.3

**Кредиты, выделенные коммерческими банками**  
(по целям)

млрд. сум

Дата	Всего	из них:				
		Для приобретения основных средств	Для пополнения оборотных средств	Юридическим лицам для нового строительства и реконструкции	Населению для строительства и приобретения жилья	Другие цели
1	2	3	4	5	6	7
<b>2022 год</b>	<b>203 126,6</b>	<b>44 087,4</b>	<b>75 663,4</b>	<b>12 131,2</b>	<b>14 307,0</b>	<b>56 937,6</b>
Январь	9 410,0	1 499,9	4 951,5	462,7	683,9	1 812,0
Февраль	12 109,9	2 355,6	5 171,4	665,8	1 069,8	2 847,4
Март	16 320,4	3 223,3	6 849,9	1 221,1	1 075,7	3 950,4
Апрель	16 331,2	2 932,1	6 527,4	921,6	1 313,3	4 636,8
Май	16 011,5	3 563,5	6 531,9	710,5	1 063,6	4 142,0
Июнь	17 214,9	3 616,5	6 497,6	859,7	1 314,5	4 926,7
Июль	13 973,4	3 122,5	4 540,6	777,2	1 089,0	4 444,2
Август	21 760,8	5 766,0	6 564,4	2 012,8	1 495,2	5 922,5
Сентябрь	18 574,0	3 585,2	7 029,6	1 025,1	1 204,4	5 729,6
Октябрь	20 955,1	5 704,3	6 416,8	1 248,5	1 162,3	6 423,1
Ноябрь	17 282,4	2 448,5	6 616,5	1 052,5	1 200,5	5 964,3
Декабрь	23 183,0	6 270,0	7 966,0	1 173,6	1 634,9	6 138,6
<b>2023 год</b>	<b>226 294,7</b>	<b>41 190,8</b>	<b>70 989,9</b>	<b>5 028,6</b>	<b>14 667,8</b>	<b>94 417,7</b>
Январь	13 344,1	1 585,2	5 838,4	216,7	709,8	4 994,1
Февраль	19 593,7	5 413,5	5 683,7	326,1	892,5	7 277,9
Март	20 621,4	3 774,7	6 151,3	373,4	1 037,4	9 284,6
Апрель	18 325,2	3 153,9	5 122,0	311,8	1 020,0	8 717,5
Май	24 576,0	5 249,4	5 926,1	696,5	1 321,7	11 382,3
Июнь	19 310,7	3 590,8	5 993,6	432,4	1 206,2	8 087,7
Июль	20 730,8	3 603,8	5 890,4	646,8	1 436,9	9 152,8
Август	25 220,0	5 778,3	6 766,5	793,8	1 879,3	10 002,2
Сентябрь	22 192,0	2 807,9	8 246,4	413,1	1 908,3	8 816,3
Октябрь	23 521,4	3 719,4	8 421,2	429,8	1 731,7	9 219,4
Ноябрь	18 859,3	2 513,9	6 950,3	388,1	1 524,0	7 483,0

Таблица 5.3.4

**Остатки кредитов коммерческих банков**  
(по категориям клиентов)

млрд. сум

Дата	Итого	в национальной валюте				в иностранной валюте			
		всего	из них:			всего	из них:		
			юридическим лицам	индивидуальным предпринимателям	физическим лицам		юридическим лицам	индивидуальным предпринимателям	физическим лицам
1	2	3	4	5	6	7	8	9	10
01.01.2022 г.	326 385,6	163 722,9	90 670,6	3 556,0	69 496,2	162 662,7	162 365,3	297,3	
01.02.2022 г.	324 138,9	163 801,0	90 668,0	3 528,5	69 604,6	160 337,9	160 033,1	304,8	
01.03.2022 г.	327 179,8	165 832,6	91 274,2	3 576,2	70 982,2	161 347,1	161 010,7	336,5	
01.04.2022 г.	340 258,7	169 955,3	93 667,5	3 528,1	72 759,8	170 303,4	169 931,5	371,9	
01.05.2022 г.	340 254,7	173 949,1	95 056,1	3 578,6	75 314,4	166 305,6	165 935,7	369,9	
01.06.2022 г.	345 201,4	177 913,3	96 739,2	3 564,6	77 609,6	167 288,0	166 890,4	397,6	
01.07.2022 г.	343 572,4	177 859,1	93 819,2	3 578,9	80 461,1	165 713,2	165 287,1	426,1	
01.08.2022 г.	346 389,6	180 407,4	93 848,2	3 539,7	83 019,5	165 982,3	165 506,0	476,2	
01.09.2022 г.	355 489,6	185 085,6	94 459,1	3 592,3	87 034,2	170 404,0	169 865,6	538,4	
01.10.2022 г.	362 933,3	190 620,1	96 559,5	3 608,1	90 452,5	172 313,3	171 709,1	604,2	
01.11.2022 г.	375 296,6	195 907,5	98 158,8	3 680,3	94 068,4	179 389,1	178 748,3	640,8	
01.12.2022 г.	382 078,1	200 428,8	98 986,6	3 743,7	97 698,5	181 649,3	180 973,9	675,4	
01.01.2023 г.	390 048,9	204 930,7	100 174,8	3 807,1	100 948,7	185 118,3	184 411,2	707,1	
01.02.2023 г.	391 109,2	206 377,4	100 392,7	3 751,0	102 233,7	184 731,8	183 984,2	747,6	
01.03.2023 г.	397 637,5	210 841,6	101 830,9	3 821,4	105 189,4	186 795,8	185 958,5	837,3	
01.04.2023 г.	408 167,2	216 751,3	103 364,7	3 964,2	109 422,5	191 415,9	190 458,3	957,6	
01.05.2023 г.	413 400,3	222 292,4	104 235,5	4 115,9	113 941,0	191 107,9	190 065,3	1 042,6	
01.06.2023 г.	420 469,5	228 558,8	104 221,5	4 253,5	120 083,7	191 910,7	190 707,3	1 203,4	
01.07.2023 г.	423 772,5	230 228,1	101 929,1	4 324,7	123 974,4	193 544,4	192 172,7	1 371,7	
01.08.2023 г.	430 227,2	234 119,3	100 998,0	4 409,6	128 711,7	196 107,9	194 596,5	1 511,4	
01.09.2023 г.	444 722,9	240 678,4	101 894,5	4 495,7	134 288,3	204 044,4	202 339,3	1 705,1	
01.10.2023 г.	451 610,3	247 601,0	103 896,2	4 579,1	139 125,7	204 009,3	202 243,5	1 765,8	
01.11.2023 г.	460 490,9	253 770,1	105 670,9	4 656,6	143 442,6	206 720,8	204 885,5	1 835,3	
01.12.2023 г.	465 493,4	255 371,0	103 934,9	4 727,2	146 708,9	210 122,4	208 147,3	1 975,1	

Таблица 5.3.5

**Остатки кредитов коммерческих банков**  
(по срокам)

млрд. сум

Дата	Всего	в том числе:					
		краткосрочные кредиты	из них:		долгосрочные кредиты	из них:	
			в национальной валюте	в иностранной валюте		в национальной валюте	в иностранной валюте
1	2	3	4	5	6	7	8
01.01.2022 г.	326 385,6	33 379,4	19 715,9	13 663,6	293 006,1	144 007,0	148 999,1
01.02.2022 г.	324 138,9	34 488,6	20 618,4	13 870,2	289 650,4	143 182,7	146 467,7
01.03.2022 г.	327 179,8	33 972,2	20 586,9	13 385,4	293 207,5	145 245,8	147 961,8
01.04.2022 г.	340 258,7	36 336,4	20 587,6	15 748,7	303 922,3	149 367,7	154 554,7
01.05.2022 г.	340 254,7	36 715,8	20 802,5	15 913,2	303 538,9	153 146,5	150 392,4
01.06.2022 г.	345 201,4	37 442,4	21 331,9	16 110,6	307 758,9	156 581,5	151 177,5
01.07.2022 г.	343 572,4	33 747,6	17 355,0	16 392,7	309 824,7	160 504,2	149 320,6
01.08.2022 г.	346 389,6	35 725,7	17 549,8	18 175,9	310 663,9	162 857,6	147 806,4
01.09.2022 г.	355 489,6	38 830,9	17 935,9	20 895,0	316 658,7	167 149,7	149 508,9
01.10.2022 г.	362 933,3	41 917,0	20 214,8	21 702,1	321 016,3	170 405,2	150 611,1
01.11.2022 г.	375 296,6	47 376,5	22 724,9	24 651,6	327 920,1	173 182,6	154 737,4
01.12.2022 г.	382 078,1	49 768,5	24 892,7	24 875,8	332 309,6	175 536,1	156 773,5
01.01.2023 г.	390 048,9	51 130,0	26 392,8	24 737,2	338 918,9	178 537,9	160 381,0
01.02.2023 г.	391 109,2	53 552,7	27 834,2	25 718,5	337 556,4	178 543,1	159 013,3
01.03.2023 г.	397 637,5	57 237,6	29 526,2	27 711,4	340 399,9	181 315,5	159 084,4
01.04.2023 г.	408 167,2	57 978,6	29 826,7	28 152,0	350 188,6	186 924,6	163 263,9
01.05.2023 г.	413 400,3	58 243,0	30 277,6	27 965,4	355 157,3	192 014,8	163 142,5
01.06.2023 г.	420 469,5	59 878,9	30 725,2	29 153,7	360 590,5	197 833,5	162 757,0
01.07.2023 г.	423 772,5	53 815,1	27 347,9	26 467,2	369 957,4	202 880,2	167 077,2
01.08.2023 г.	430 227,2	54 252,5	26 546,6	27 706,0	375 974,7	207 572,7	168 402,0
01.09.2023 г.	444 722,9	54 644,0	26 230,3	28 413,7	390 078,9	214 448,1	175 630,7
01.10.2023 г.	451 610,3	55 284,4	26 785,7	28 498,7	396 325,9	220 808,4	175 517,4
01.11.2023 г.	460 490,9	58 234,2	29 519,4	28 714,8	402 256,7	224 250,7	178 006,0
01.12.2023 г.	465 493,3	58 447,5	28 069,8	30 377,8	407 045,8	227 301,2	179 744,6



Таблица 5.3.6

**Остатки кредитов коммерческих банков**  
(по отраслям)

млрд. сум

Дата	Всего	из них:								
		Промышленность	Сельское хозяйство	Строительство	Торговля и сфера общественных услуг	Транспорт и коммуникации	Материально-техническое снабжение и сбыт	Жилищно-коммунальные услуги	Физические лица	Другие сектора
1	2	3	4	5	6	7	8	9	10	11
01.01.2022 г.	326 385,6	117 638,5	35 022,4	9 281,8	27 406,0	28 708,1	3 814,4	2 284,1	69 496,2	32 734,1
01.02.2022 г.	324 138,9	115 761,2	35 210,1	9 379,6	26 818,0	27 866,5	3 588,4	2 140,5	69 604,6	33 770,2
01.03.2022 г.	327 179,8	118 127,5	35 597,3	9 125,0	26 361,3	27 639,5	3 607,2	2 064,6	70 982,2	33 675,1
01.04.2022 г.	340 258,7	121 874,3	37 077,5	9 275,0	28 619,8	28 522,7	3 608,2	1 742,7	72 759,8	36 778,8
01.05.2022 г.	340 254,7	120 223,4	37 017,9	9 192,3	28 991,2	28 124,2	3 510,0	1 895,0	75 314,4	35 986,4
01.06.2022 г.	345 201,4	121 284,2	37 684,5	9 229,6	28 872,8	27 787,9	3 469,4	1 826,0	77 609,6	37 437,4
01.07.2022 г.	343 572,4	120 813,8	34 455,8	9 369,5	28 758,3	27 311,2	3 410,2	1 765,6	80 461,1	37 227,0
01.08.2022 г.	346 389,6	120 542,2	34 989,4	9 364,5	28 310,2	27 228,0	3 709,6	1 852,9	83 019,5	37 373,3
01.09.2022 г.	355 489,6	122 388,4	35 072,2	9 638,9	28 738,1	27 768,6	3 451,5	1 762,4	87 034,2	39 635,1
01.10.2022 г.	362 933,3	121 229,4	37 228,7	10 030,1	28 603,3	27 837,8	3 446,9	1 888,1	90 452,5	42 216,6
01.11.2022 г.	375 296,6	125 369,7	39 284,8	10 140,5	28 864,2	28 329,6	3 820,5	1 969,4	94 068,3	43 449,7
01.12.2022 г.	382 078,1	126 471,7	40 372,3	10 100,8	29 122,2	28 449,9	3 809,6	1 835,3	97 698,5	44 217,7
01.01.2023 г.	390 048,9	126 646,6	42 096,4	10 399,7	28 910,6	29 672,6	3 856,1	1 888,3	100 948,7	45 629,9
01.02.2023 г.	391 109,2	125 578,7	42 994,1	10 382,7	28 639,1	29 969,8	3 916,1	1 881,6	102 233,7	45 513,3
01.03.2023 г.	397 637,5	126 837,5	43 840,9	10 297,1	29 127,1	30 186,3	3 834,5	1 893,1	105 189,4	46 431,5
01.04.2023 г.	408 167,2	128 646,5	45 329,0	10 431,4	29 920,8	30 681,7	4 044,9	1 916,3	109 422,5	47 774,1
01.05.2023 г.	413 400,3	127 678,5	45 841,6	10 675,9	30 091,4	30 289,6	4 103,6	1 956,1	113 941,0	48 822,7
01.06.2023 г.	420 469,5	126 797,4	46 260,2	10 962,7	30 532,7	30 117,1	3 992,9	1 926,6	120 083,7	49 796,2
01.07.2023 г.	423 772,5	126 034,9	44 099,5	11 243,0	30 858,1	30 379,3	4 234,8	1 940,8	123 974,4	51 007,6
01.08.2023 г.	430 227,2	126 548,0	43 830,2	11 462,9	31 027,0	30 805,9	4 392,7	1 889,9	128 711,7	51 559,0
01.09.2023 г.	444 722,9	129 877,1	45 150,2	12 207,7	31 691,1	32 811,4	3 737,6	2 480,3	134 288,3	52 479,1
01.10.2023 г.	451 610,3	130 205,1	46 507,0	12 260,9	31 554,2	33 116,7	3 693,0	2 432,0	139 125,7	52 715,6
01.11.2023 г.	460 490,9	136 011,8	47 917,7	12 406,1	31 545,6	33 454,8	3 676,6	2 385,9	143 442,7	49 649,7
01.12.2023 г.	465 493,4	137 150,0	47 290,5	12 529,9	31 589,9	33 819,2	3 739,5	1 787,7	146 708,9	50 877,8

Таблица 5.3.7

**Остатки кредитов коммерческих банков**  
(по целям)

млрд. сум

Дата	Всего	из них:				
		Для приобретения основных средств	Для пополнения оборотных средств	Юридическим лицам для нового строительства и реконструкции	Населению для строительства и приобретения жилья	Другие цели
1	2	3	4	5	6	7
01.01.2022 г.	326 385,6	126 825,6	57 756,2	25 940,4	37 626,0	78 237,4
01.02.2022 г.	324 138,9	124 618,9	58 326,2	25 665,3	37 998,2	77 530,4
01.03.2022 г.	327 179,8	127 638,0	58 883,2	25 734,5	39 861,3	75 062,8
01.04.2022 г.	340 258,7	133 003,1	61 884,0	26 616,3	40 830,2	77 925,1
01.05.2022 г.	340 254,7	129 879,0	61 351,2	25 766,3	41 816,9	81 441,2
01.06.2022 г.	345 201,4	134 969,5	61 403,3	25 810,1	40 992,1	82 026,3
01.07.2022 г.	343 572,4	126 682,6	62 822,4	26 087,0	42 053,8	85 926,6
01.08.2022 г.	346 389,6	125 540,0	63 970,9	26 440,1	42 877,2	87 561,3
01.09.2022 г.	355 489,6	126 439,7	68 132,3	26 399,7	44 188,1	90 329,7
01.10.2022 г.	362 933,3	128 128,7	69 649,4	26 211,3	45 072,2	93 871,7
01.11.2022 г.	375 296,6	131 054,2	73 106,4	26 940,3	45 992,3	98 203,4
01.12.2022 г.	382 078,1	131 054,2	73 106,4	26 940,3	45 992,3	104 984,9
01.01.2023 г.	390 048,9	134 205,2	75 125,3	26 787,6	48 164,9	105 766,0
01.02.2023 г.	391 109,2	132 746,7	75 537,7	26 397,3	48 424,0	108 003,5
01.03.2023 г.	397 637,5	133 402,7	78 484,5	25 751,0	49 309,3	110 690,0
01.04.2023 г.	408 167,2	135 547,9	80 233,8	25 908,5	50 267,1	116 209,8
01.05.2023 г.	413 400,3	133 259,8	80 734,3	25 628,5	51 271,5	122 506,2
01.06.2023 г.	420 469,5	132 623,6	82 707,9	25 119,1	52 354,5	127 664,5
01.07.2023 г.	423 772,5	133 581,5	84 371,1	25 504,6	53 274,0	127 041,3
01.08.2023 г.	430 227,2	134 203,7	85 794,2	25 809,3	54 392,5	130 027,6
01.09.2023 г.	444 722,9	140 330,0	88 165,3	25 903,9	55 914,1	134 409,5
01.10.2023 г.	451 610,3	141 695,0	88 665,8	24 038,3	57 182,3	140 028,9
01.11.2023 г.	460 490,9	144 185,1	90 882,4	25 569,5	58 668,9	141 185,1
01.12.2023 г.	465 493,4	144 288,3	88 726,9	25 178,5	60 246,5	147 053,1

Таблица 5.3.8

**Процентные ставки по банковским кредитам в национальной валюте\***  
(средневзвешенные процентные ставки в годовом исчислении)

Вид и срок кредита	2023 год											
	Янв.	Фев.	Мар.	Апр.	Май	Июн.	Июл.	Авг.	Сен.	Окт.	Ноя.	Дек.
1	2	3	4	5	6	7	8	9	10	11	12	13
<b>По всем кредитам</b>	<b>22,2</b>	<b>22,4</b>	<b>22,6</b>	<b>22,9</b>	<b>22,8</b>	<b>22,6</b>	<b>23,0</b>	<b>22,8</b>	<b>23,0</b>	<b>22,7</b>	<b>23,8</b>	
<i>в том числе:</i>												
<b>Краткосрочные кредиты</b>	<b>21,1</b>	<b>21,4</b>	<b>22,1</b>	<b>22,5</b>	<b>22,2</b>	<b>22,3</b>	<b>22,9</b>	<b>22,7</b>	<b>21,5</b>	<b>20,6</b>	<b>22,7</b>	
- до 60 дней	21,9	22,2	23,1	23,1	23,5	24,4	23,9	23,2	23,0	22,6	24,5	
- от 61 до 90 дней	20,8	24,3	23,7	23,5	23,0	23,5	23,5	24,3	23,2	24,1	22,8	
- от 91 до 180 дней	20,6	22,5	23,4	22,3	22,9	23,2	23,6	24,3	24,4	24,4	24,5	
- от 181 до 365 дней	21,1	21,3	21,7	22,4	22,1	22,2	22,8	22,5	21,3	19,9	22,0	
<b>Долгосрочные кредиты</b>	<b>22,7</b>	<b>22,7</b>	<b>22,8</b>	<b>23,0</b>	<b>22,8</b>	<b>22,7</b>	<b>23,0</b>	<b>22,8</b>	<b>23,3</b>	<b>23,4</b>	<b>24,1</b>	
- от 1 года до 2 лет	22,9	23,4	23,1	23,0	23,1	20,1	21,7	20,5	21,0	21,1	23,3	
- от 2 до 3 лет	23,6	24,5	24,1	23,9	23,5	24,0	24,0	23,4	24,0	24,6	25,0	
- от 3 до 4 лет	24,8	24,8	24,7	24,6	24,2	24,6	24,3	25,6	26,2	25,8	26,4	
- от 4 до 5 лет	23,0	23,5	23,5	23,6	23,6	24,2	24,0	23,4	24,6	25,4	26,0	
- от 5 до 10 лет	22,9	21,5	22,8	23,1	22,1	22,9	22,8	22,7	24,4	23,4	25,0	
- свыше 10 лет	17,5	17,7	17,9	18,0	18,4	19,1	19,2	19,8	19,1	19,4	18,7	

\* - без учета процентных ставок по льготным кредитам и микрозаймам.

Таблица 5.3.9

**Процентные ставки по банковским кредитам в иностранной валюте\***  
(средневзвешенные процентные ставки в годовом исчислении)

Вид и срок кредита	2023 год											
	Янв.	Фев.	Мар.	Апр.	Май	Июн.	Июл.	Авг.	Сен.	Окт.	Ноя.	Дек.
1	2	3	4	5	6	7	8	9	10	11	12	13
<b>По всем кредитам</b>	<b>8,2</b>	<b>8,1</b>	<b>8,9</b>	<b>8,8</b>	<b>9,5</b>	<b>9,0</b>	<b>8,8</b>	<b>9,3</b>	<b>9,1</b>	<b>9,6</b>	<b>9,4</b>	
<i>в том числе:</i>												
<b>Краткосрочные кредиты</b>	<b>8,3</b>	<b>8,2</b>	<b>8,7</b>	<b>8,0</b>	<b>8,9</b>	<b>9,5</b>	<b>9,1</b>	<b>9,5</b>	<b>9,7</b>	<b>10,1</b>	<b>9,6</b>	
- до 60 дней		9,1	11,5		11,5	4,5	7,0	3,5	9,0	9,5	13,8	
- от 61 до 90 дней	9,5	14,5	7,7		9,5	5,7	5,6	9,4	9,9	5,5	8,7	
- от 91 до 180 дней	5,9	6,7	8,8	5,5	8,8	12,3	5,6	4,7	8,8	8,3	9,3	
- от 181 до 365 дней	8,4	8,3	8,7	8,2	8,8	9,5	9,3	9,5	9,7	10,3	9,6	
<b>Долгосрочные кредиты</b>	<b>8,1</b>	<b>8,0</b>	<b>8,9</b>	<b>9,3</b>	<b>9,7</b>	<b>8,8</b>	<b>8,5</b>	<b>9,2</b>	<b>8,8</b>	<b>9,3</b>	<b>9,2</b>	
- от 1 года до 2 лет	8,8	8,5	9,7	10,2	9,9	9,9	9,0	9,7	9,3	9,6	8,6	
- от 2 до 3 лет	8,5	9,6	8,5	9,3	8,8	8,7	10,5	11,4	11,4	9,6	10,6	
- от 3 до 4 лет	9,0	9,5	10,5	10,7	11,2	11,7	11,7	8,4	8,3	11,6	12,0	
- от 4 до 5 лет	8,4	7,4	8,0	9,8	11,7	8,9	8,4	9,3	7,9	9,9	9,7	
- от 5 до 10 лет	7,0	7,3	8,8	7,8	8,0	7,9	7,4	7,5	8,3	8,1	9,0	
- свыше 10 лет	5,0	5,6	4,4	5,0	6,2	6,4	6,0	6,7	6,8	7,1	7,9	

\* - без учета процентных ставок по кредитам выданным за счет средств Фонда реконструкции и развития Республики Узбекистан и иностранных кредитных линий под гарантию Правительства.

Таблица 5.3.10

**Кредиты, выделенные субъектам малого предпринимательства и населению для осуществления предпринимательской деятельности**

млрд. сум

Период	Выделенные кредиты		из них:					
			юридическим лицам		индивидуальным предпринимателям		населению для осуществления предпринимательской деятельности	
	кол-во	сумма	кол-во	сумма	кол-во	сумма	кол-во	сумма
1	2	3	4	5	6	7	8	9
<b>2022 год</b>	<b>507 856</b>	<b>69 770,3</b>	<b>60 811</b>	<b>57 002,9</b>	<b>24 819</b>	<b>3 673,1</b>	<b>422 226</b>	<b>9 094,4</b>
Январь	8 114	3 482,0	3 733	3 226,9	2 013	206,1	2 368	49,0
Февраль	21 726	4 400,0	4 714	3 787,7	2 266	307,4	14 746	304,9
Март	39 694	5 766,3	5 761	4 712,2	2 022	278,7	31 911	775,5
Апрель	52 745	5 505,0	6 262	4 137,7	2 233	326,3	44 250	1 041,0
Май	45 561	6 254,2	5 267	5 118,9	1 893	268,0	38 401	867,2
Июнь	52 282	7 194,8	5 789	5 922,9	2 241	306,1	44 252	965,8
Июль	37 101	4 665,6	4 249	3 761,7	1 722	250,3	31 130	653,6
Август	66 541	8 480,6	5 428	6 944,7	2 582	382,4	58 531	1 153,5
Сентябрь	45 508	5 994,3	4 739	4 896,3	2 063	324,2	38 706	773,7
Октябрь	48 522	5 927,9	4 807	4 732,2	1 968	310,5	41 747	885,3
Ноябрь	48 192	5 424,0	5 011	4 204,7	1 979	351,9	41 202	867,5
Декабрь	41 870	6 675,5	5 051	5 556,9	1 837	361,3	34 982	757,3
<b>2023 год</b>	<b>527 824</b>	<b>68 961,6</b>	<b>66 156</b>	<b>54 657,7</b>	<b>21 245</b>	<b>5 443,8</b>	<b>440 423</b>	<b>8 860,1</b>
Январь	9 168	4 120,7	6 126	3 847,2	1 140	235,9	1 902	37,6
Февраль	28 971	5 154,5	8 932	4 449,9	592	291,3	19 447	413,4
Март	59 811	7 354,3	6 508	5 753,1	2 337	524,9	50 966	1 076,4
Апрель	61 500	5 104,0	6 033	3 544,1	2 311	504,3	53 156	1 055,6
Май	81 004	7 321,0	5 666	5 267,9	2 545	604,6	72 793	1 448,5
Июнь	53 942	6 489,2	3 768	5 004,2	1 585	528,0	48 589	957,0
Июль	47 176	5 980,9	4 420	4 682,4	1 961	497,4	40 795	801,1
Август	47 750	6 755,9	5 438	5 542,6	2 039	424,2	40 273	789,1
Сентябрь	40 142	7 955,8	3 982	6 449,3	2 119	817,6	34 041	689,0
Октябрь	52 383	7 242,2	7 732	5 910,3	2 113	463,1	42 538	868,9
Ноябрь	45 977	5 483,1	7 551	4 206,7	2 503	552,6	35 923	723,7

Таблица 5.3.11

**Кредиты, выделенные субъектам малого предпринимательства и населению для осуществления предпринимательской деятельности**  
(по основным направлениям)

млрд. сум

Период	Кредиты, выделенные за счет всех источников финансирования, всего	из них:					
		Выделенные микрокредиты	По программе развития семейного предпринимательства	в том числе: Населению для осуществления предпринимательской деятельности	На развитие сферы услуг и сервиса	На поддержку предпринимательства женщин	За счет иностранных кредитных линий (млн. долларов США)
1	2	3	4	5	6	7	8
<b>2022 год</b>	<b>69 770,3</b>	<b>15 404,7</b>	<b>9 893,3</b>	<b>9 094,4</b>	<b>11 513,3</b>	<b>9 402,5</b>	<b>1 531,3</b>
Январь	3 482,0	390,4	83,9	49,0	913,9	168,5	87,7
Февраль	4 400,0	550,6	351,9	304,9	1 021,1	511,1	117,0
Март	5 766,3	1 255,8	861,8	775,5	2 203,9	729,5	134,6
Апрель	5 505,0	1 828,5	1 101,9	1 041,0	1 366,1	1 997,5	89,7
Май	6 254,2	1 452,1	918,7	867,2	972,9	747,4	84,5
Июнь	7 194,8	1 608,0	1 089,2	965,8	755,6	841,3	235,2
Июль	4 665,6	1 030,7	707,3	653,6	781,0	866,0	44,4
Август	8 480,6	1 693,4	1 229,4	1 153,5	785,6	1 186,1	234,0
Сентябрь	5 994,3	1 237,6	863,1	773,7	792,6	882,4	151,1
Октябрь	5 927,9	1 581,1	937,4	885,3	629,7	416,8	142,1
Ноябрь	5 424,0	1 446,5	919,2	867,5	712,0	607,6	144,9
Декабрь	6 675,5	1 330,1	829,5	757,3	578,9	448,2	66,1
<b>2023 год</b>	<b>68 961,6</b>	<b>15 722,1</b>	<b>9 198,2</b>	<b>8 860,1</b>	<b>8 542,0</b>	<b>8 892,4</b>	<b>1 099,1</b>
Январь	4 120,7	361,7	54,8	37,6	502,1	487,3	90,4
Февраль	5 154,5	404,7	430,3	413,4	833,8	208,4	115,0
Март	7 354,3	1 714,1	1 115,0	1 076,4	604,9	1 029,3	131,6
Апрель	5 104,0	1 700,7	1 102,8	1 055,6	545,3	859,5	48,7
Май	7 321,0	2 198,8	1 496,0	1 448,5	947,9	852,4	76,6
Июнь	6 489,2	1 878,8	996,9	957,0	610,9	622,8	64,9
Июль	5 980,9	1 289,4	840,3	801,1	768,9	702,4	153,7
Август	6 755,9	1 386,1	812,6	789,1	769,9	677,1	63,1
Сентябрь	7 955,8	1 181,0	704,3	689,0	1 142,8	1 292,4	141,5
Октябрь	7 242,2	1 534,4	887,3	868,9	997,0	933,4	119,2
Ноябрь	5 483,1	2 477,1	758,0	723,7	818,4	1 227,3	94,4

Таблица 5.3.12

**Кредиты, выделенные субъектам малого предпринимательства и населению для осуществления предпринимательской деятельности**  
(по отраслям)

млрд. сум

Период	Всего	из них:						
		Промышленность	Сельское хозяйство	Строительство	Торговля и общественное питание	Транспорт и коммуникации	Населению для осуществления предпринимательской деятельности	Прочие
1	2	3	4	5	6	7	8	9
<b>2022 год</b>	<b>69 770,3</b>	<b>20 312,1</b>	<b>6 313,2</b>	<b>6 944,2</b>	<b>17 159,9</b>	<b>8 943,0</b>	<b>9 094,4</b>	<b>1 003,6</b>
Январь	3 482,0	1 226,9	520,2	271,6	925,4	448,7	49,0	40,1
Февраль	4 400,0	1 180,8	581,4	402,2	1 280,4	551,5	304,9	99,0
Март	5 766,3	1 519,2	388,7	757,8	1 336,6	892,6	775,5	96,0
Апрель	5 505,0	1 220,9	569,4	549,1	1 474,5	602,9	1 041,0	47,3
Май	6 254,2	2 045,1	528,9	551,8	1 415,9	726,6	867,2	118,7
Июнь	7 194,8	1 948,8	589,2	597,8	2 110,0	831,5	965,8	151,7
Июль	4 665,6	1 116,3	405,3	489,6	1 142,8	701,1	653,6	156,9
Август	8 480,6	3 038,7	466,7	1 190,6	1 480,2	1 087,9	1 153,5	63,0
Сентябрь	5 994,3	1 620,1	647,0	592,3	1 377,0	902,1	773,7	82,1
Октябрь	5 927,9	1 845,6	520,7	446,3	1 550,2	630,1	885,3	49,8
Ноябрь	5 424,0	1 471,3	382,8	450,2	1 377,2	831,5	867,5	43,5
Декабрь	6 675,5	2 078,5	713,0	645,0	1 689,8	736,4	757,3	55,5
<b>2023 год</b>	<b>68 961,6</b>	<b>17 718,5</b>	<b>6 931,3</b>	<b>6 033,1</b>	<b>17 569,3</b>	<b>6 063,9</b>	<b>8 860,1</b>	<b>5 785,4</b>
Январь	4 120,7	1 306,5	732,1	377,8	1 123,9	502,1	37,6	40,6
Февраль	5 154,5	1 304,0	937,3	254,3	1 342,6	417,1	413,4	486,0
Март	7 354,3	2 045,5	906,8	633,7	1 831,7	617,9	1 076,4	242,4
Апрель	5 104,0	1 267,5	698,9	368,1	1 198,1	317,9	1 055,6	197,9
Май	7 321,0	1 688,7	607,4	421,2	2 012,1	904,7	1 448,5	238,3
Июнь	6 489,2	2 103,3	450,0	375,0	1 372,5	767,9	957,0	463,6
Июль	5 980,9	1 418,4	336,0	712,7	1 479,5	463,1	801,1	770,1
Август	6 755,9	1 700,8	317,1	502,1	2 154,0	407,5	789,1	885,4
Сентябрь	7 955,8	1 903,3	659,1	928,0	2 286,4	642,3	689,0	847,9
Октябрь	7 242,2	2 002,9	725,5	769,4	1 496,3	409,8	868,9	969,4
Ноябрь	5 483,1	977,5	561,3	690,7	1 272,3	613,8	723,7	643,7

Таблица 5.3.13

## Кредиты, выделенные в рамках программ развития семейного предпринимательства

млрд. сум

Период	Всего		из них:							
			по программе “Каждая семья - предприниматель”		за счет средств фонда под- держки фермерских, дехкан- ских хозяйств и владельцев приусадебных земель		на развитие ремесленничества		за счет средств фондов при местных хокимиятах и фонда содействия занятости	
	кол-во	сумма	кол-во	сумма	кол-во	сумма	кол-во	сумма	кол-во	сумма
1	2	3	4	5	6	7	8	9	10	11
<b>2022 год</b>	<b>424 538</b>	<b>9 893,3</b>	<b>410 719</b>	<b>9 379,9</b>	<b>12 011</b>	<b>411,0</b>	<b>1 670</b>	<b>85,4</b>	<b>138</b>	<b>17,0</b>
Январь	2 602	83,9	2 466	74,4	40	2,9	74	2,7	22	3,9
Февраль	14 440	351,9	14 241	342,6	100	5,2	87	3,1	12	1,0
Март	32 108	861,8	29 348	774,3	2 670	82,8	84	3,7	6	1,0
Апрель	44 385	1 101,9	39 755	991,7	4 560	105,6	53	2,9	17	1,8
Май	38 472	918,7	37 303	878,2	1 068	35,0	92	4,6	9	0,9
Июнь	44 521	1 089,2	43 815	1 061,1	511	17,9	180	8,9	15	1,3
Июль	31 398	707,3	30 981	682,1	302	19,5	113	5,6	2	0,2
Август	58 937	1 229,4	58 119	1 181,8	563	33,8	243	12,6	12	1,3
Сентябрь	39 039	863,1	38 404	823,2	424	29,6	207	9,7	4	0,5
Октябрь	42 049	937,4	41 226	898,9	574	25,9	242	11,8	7	0,8
Ноябрь	41 313	919,2	40 616	885,8	548	23,9	136	8,0	13	1,6
Декабрь	35 274	829,5	34 445	785,9	651	28,9	159	11,8	19	2,9
<b>2023 год</b>	<b>442 336</b>	<b>9 198,2</b>	<b>423 527</b>	<b>8 628,2</b>	<b>18 610</b>	<b>548,0</b>	<b>132</b>	<b>8,1</b>	<b>67</b>	<b>13,9</b>
Январь	1 974	54,8	1 927	45,8	32	8,1	14	0,9	1	0,0
Февраль	19 401	430,3	19 354	422,4	31	6,5	14	1,0	2	0,4
Март	51 197	1 115,0	50 813	1 097,8	366	16,2	17	0,7	1	0,3
Апрель	53 549	1 102,8	51 948	1 055,0	1 578	46,3	20	1,2	3	0,4
Май	73 105	1 496,0	69 391	1 396,4	3 692	97,3	15	0,7	7	1,6
Июнь	48 849	996,9	41 723	816,2	7 108	178,8	10	0,6	8	1,4
Июль	40 976	840,3	39 633	796,5	1 326	41,6	10	0,7	7	1,5
Август	40 362	812,6	39 450	778,9	905	32,5	3	0,2	4	1,1
Сентябрь	34 126	704,3	33 293	673,6	818	28,0	6	0,4	9	2,2
Октябрь	42 676	887,3	41 479	849,3	1 177	35,3	8	0,5	12	2,3
Ноябрь	36 121	758,0	34 516	696,5	1 577	57,6	15	1,1	13	2,8



Таблица 5.3.14

**Кредиты, выделенные субъектам предпринимательства и хозяйствующим субъектам за счет привлечённых под гарантии правительства иностранных кредитных линий**  
(с начала года)

млн. долларов США

Период	Сумма кредита, одобренная кредитным комитетом банка*	из них, выделенная сумма кредита
1	2	3
<b>2022 год</b>		
Январь	226,9	12,2
Февраль	240,9	20,1
Март	258,6	32,1
Апрель	257,4	38,4
Май	298,9	69,8
Июнь	314,5	88,7
Июль	314,1	93,9
Август	357,3	106,0
Сентябрь	405,9	150,9
Октябрь	440,2	168,1
Ноябрь	465,6	189,2
Декабрь	512,6	222,1
<b>2023 год</b>		
Январь	20,6	11,7
Февраль	69,8	52,3
Март	98,4	62,8
Апрель	156,6	95,1
Май	174,0	108,2
Июнь	202,8	130,1
Июль	448,6	358,4
Август	457,6	366,6
Сентябрь	467,0	376,5
Октябрь	638,4	411,8
Ноябрь	655,1	426,4

\* включая проекты, одобренные в предыдущие годы и частично профинансированные в текущем году (в частности, крупные)

Таблица 5.3.15

**Ипотечные кредиты, выделенные населению**

Период	Выделенные кредиты	
	количество	сумма, млрд. сум
1	2	3
<b>2022 год</b>	<b>70 913</b>	<b>14 371,2</b>
Январь	4 725	683,9
Февраль	7 173	1 069,8
Март	5 467	1 075,7
Апрель	6 204	1 311,3
Май	6 738	1 066,5
Июнь	6 093	1 324,0
Июль	5 041	1 096,3
Август	6 903	1 503,8
Сентябрь	5 197	1 211,2
Октябрь	5 115	1 172,4
Ноябрь	5 047	1 206,3
Декабрь	7 210	1 650,2
<b>2023 год</b>	<b>63 301</b>	<b>15 429,1</b>
Январь	3 628	713,3
Февраль	5 046	1 169,1
Март	5 749	1 340,7
Апрель	5 073	1 172,7
Май	5 406	1 349,7
Июнь	4 722	1 204,2
Июль	5 778	1 435,5
Август	7 391	1 878,8
Сентябрь	7 656	1 907,6
Октябрь	7 054	1 731,9
Ноябрь	5 798	1 525,6

Таблица 5.3.16

**Кредиты в национальной валюте, выделенные населению**  
(по видам)

млрд. сум

Период	Всего	из них:							
		Ипотечные кредиты	Потребительские кредиты	в том числе:		Микрозаймы	Микрокредиты	Овердрафт	Другие
				Автокредиты	Образовательные кредиты				
1	2	3	4	5	6	7	8	9	10
<b>2022 год</b>	<b>65 288,5</b>	<b>14 371,2</b>	<b>21 577,4</b>	<b>19 599,7</b>	<b>1 771,1</b>	<b>16 696,1</b>	<b>9 160,6</b>	<b>1 849,4</b>	<b>1 633,7</b>
Январь	2 323,9	683,9	617,6	605,9	7,9	738,9	51,2	181,6	50,7
Февраль	3 719,2	1 069,8	879,2	853,2	16,3	1 209,6	304,9	187,9	67,8
Март	4 872,3	1 075,7	1 447,7	1 414,3	24,6	1 263,9	777,8	216,1	91,2
Апрель	5 427,2	1 311,3	1 533,0	1 503,0	20,8	1 185,7	1 041,3	211,4	144,6
Май	4 669,6	1 066,5	1 310,5	1 289,0	13,0	1 046,9	867,7	178,4	199,6
Июнь	5 550,9	1 324,0	1 692,2	1 669,8	8,8	1 190,6	1 009,1	166,1	168,9
Июль	5 128,7	1 096,3	1 714,2	1 694,8	5,8	1 382,3	652,8	152,1	131,0
Август	6 945,2	1 503,8	2 032,0	1 993,9	14,4	1 927,9	1 155,5	155,2	170,7
Сентябрь	6 311,4	1 211,2	2 303,2	1 821,3	459,6	1 731,6	782,1	124,4	158,9
Октябрь	6 713,8	1 172,4	2 666,0	2 014,5	620,7	1 726,8	886,1	104,6	158,0
Ноябрь	6 908,2	1 206,3	2 895,8	2 522,4	340,1	1 693,9	871,2	88,6	152,4
Декабрь	6 718,0	1 650,2	2 486,0	2 217,6	239,0	1 597,8	760,9	83,1	140,0
<b>2023 год</b>	<b>92 658,4</b>	<b>15 429,1</b>	<b>38 430,8</b>	<b>34 660,6</b>	<b>2 760,7</b>	<b>25 909,5</b>	<b>10 088,5</b>	<b>608,9</b>	<b>2 191,7</b>
Январь	4 706,7	713,3	2 303,0	2 121,0	146,3	1 457,6	43,0	63,4	126,4
Февраль	6 410,3	1 169,1	2 797,7	2 521,8	201,1	1 771,3	422,4	59,8	190,0
Март	8 018,0	1 340,7	3 120,2	2 866,3	134,1	2 187,0	1 082,4	60,1	227,6
Апрель	8 373,0	1 172,7	3 501,4	3 311,0	80,5	2 403,6	1 063,9	50,0	181,3
Май	10 455,0	1 349,7	4 637,0	4 454,9	54,4	2 781,6	1 456,2	50,7	179,9
Июнь	7 986,6	1 204,2	3 293,7	3 163,5	20,2	2 320,1	966,4	51,1	151,1
Июль	9 345,9	1 435,5	4 209,1	4 070,0	8,0	2 647,2	828,8	58,0	167,2
Август	10 282,5	1 878,8	4 602,7	4 401,2	89,1	2 706,4	855,3	55,4	183,8
Сентябрь	9 503,8	1 907,6	4 240,3	3 273,3	895,7	2 343,8	742,7	39,8	229,6
Октябрь	9 224,4	1 731,9	3 142,4	2 192,3	887,4	2 706,0	1 267,9	61,8	314,4
Ноябрь	8 352,3	1 525,6	2 583,3	2 285,2	243,9	2 584,9	1 359,5	58,6	240,6

## VI. ОСНОВНЫЕ ПОКАЗАТЕЛИ ПЛАТЕЖНОЙ СИСТЕМЫ

Таблица 6.1

## Расчеты, осуществленные через Межбанковскую платежную систему Центрального банка

млрд. сум

Период	Мемориальный ордер		Платежное поручение		Платежное требование		Заявление на аккредитив		Инкассовое поручение		Всего	
	количество	сумма	количество	сумма	количество	сумма	количество	сумма	количество	сумма	количество	сумма
1	2	3	4	5	6	7	8	9	10	11	12	13
<b>2022 год</b>	<b>21 186 208</b>	<b>2 853 549,2</b>	<b>38 370 324</b>	<b>1 262 224,2</b>	<b>229 465</b>	<b>2 150,7</b>	<b>70</b>	<b>28,8</b>	<b>5 136 698</b>	<b>11 206,2</b>	<b>64 922 765</b>	<b>4 129 159,0</b>
Январь	1 452 627	210 211,7	2 500 725	75 596,0	19 529	76,3	2	0,5	288 118	555,8	4 261 001	286 440,3
Февраль	1 709 643	180 617,8	2 857 695	75 093,7	20 078	136,2	8	3,0	377 218	844,1	4 964 642	256 694,8
Март	1 664 233	220 735,1	2 991 275	87 336,7	19 759	131,0	6	2,2	334 561	1 015,0	5 009 834	309 219,9
Апрель	1 735 100	211 432,1	3 272 281	105 779,0	19 978	199,0	13	3,3	409 656	782,7	5 437 028	318 196,1
Май	1 528 715	204 241,9	3 085 429	96 461,6	19 077	136,2	4	1,8	342 938	726,5	4 976 163	301 568,0
Июнь	1 724 024	236 506,5	3 556 402	118 432,4	18 828	246,2	8	5,3	392 998	909,5	5 692 260	356 099,9
Июль	1 529 722	244 053,7	3 096 309	107 145,1	18 393	156,1	2	1,1	426 069	856,1	5 070 495	352 212,0
Август	1 733 766	269 491,1	3 561 472	123 315,0	19 707	213,9	8	4,4	407 734	797,0	5 722 687	393 821,4
Сентябрь	1 948 032	259 562,9	3 148 209	109 792,2	17 487	164,6	6	2,3	408 327	793,7	5 522 061	370 315,7
Октябрь	2 005 536	247 460,0	3 255 579	110 776,9	18 765	328,8	5	2,8	433 982	1 861,8	5 713 867	360 430,3
Ноябрь	2 102 201	273 712,5	3 353 730	114 861,0	18 467	181,6	1	0,4	650 844	929,0	6 125 243	389 684,5
Декабрь	2 052 609	295 523,9	3 691 218	137 634,5	19 397	180,8	7	1,7	664 253	1 135,0	6 427 484	434 476,0
<b>2023 год</b>	<b>20 754 658</b>	<b>3 581 526</b>	<b>35 752 902</b>	<b>1 364 076</b>	<b>179 280</b>	<b>1 625</b>	<b>70</b>	<b>21</b>	<b>4 509 086</b>	<b>10 070</b>	<b>61 195 996</b>	<b>4 957 318</b>
Январь	1 687 403	312 752,2	2 627 119	96 307,9	16 001	117,2	2	0,4	407 276	1 205,8	4 737 801	410 383,4
Февраль	1 832 549	266 273,2	2 955 433	101 272,5	16 512	113,7	4	1,5	516 395	1 045,4	5 320 893	368 706,2
Март	1 914 899	296 427,6	3 243 867	110 766,3	17 603	175,0	8	3,3	478 366	1 081,9	5 654 743	408 454,0
Апрель	1 796 780	283 208,2	3 075 437	111 135,7	16 193	109,9	16	5,5	349 088	799,0	5 237 514	395 258,5
Май	1 954 005	347 402,3	3 248 068	127 977,3	17 116	156,0	2	0,7	433 399	827,1	5 652 590	476 363,3
Июнь	1 748 773	333 283,7	2 912 459	128 492,9	15 357	130,9	11	2,7	376 147	565,2	5 052 747	462 475,4
Июль	1 823 678	394 087,1	3 099 215	128 984,6	17 755	141,9	2	0,3	388 648	809,9	5 329 298	524 023,8
Август	1 811 146	346 576,5	3 373 525	147 583,1	15 998	137,6	2	0,8	381 304	751,4	5 581 975	495 049,4
Сентябрь	2 078 036	323 930,3	3 252 333	133 199,0	14 435	200,7	5	1,7	394 794	712,2	5 739 603	458 043,9
Октябрь	2 101 082	325 675,8	3 627 415	139 833,6	14 915	158,6	11	2,8	383 768	1 518,0	6 127 191	467 188,8
Ноябрь	2 006 307	351 909,4	4 338 031	138 523,0	17 395	183,4	7	1,5	399 901	753,9	6 761 641	491 371,2

Таблица 6.2

**Транзакции, осуществленные через расчетно-клиринговую систему  
Центрального банка**

млрд. сум

Период	Транзакции	
	количество	сумма
1	2	3
<b>2022 год</b>	<b>86 705 972</b>	<b>58 688,6</b>
Январь	6 272 462	2 397,6
Февраль	7 255 041	2 832,6
Март	7 118 982	4 632,2
Апрель	7 633 216	4 469,0
Май	7 151 950	4 431,5
Июнь	7 491 354	4 767,0
Июль	6 869 039	4 273,2
Август	7 518 994	5 563,5
Сентябрь	7 065 489	5 763,8
Октябрь	8 038 239	5 958,6
Ноябрь	7 276 448	7 904,3
Декабрь	7 014 758	5 695,2
<b>2023 год</b>	<b>92 610 429</b>	<b>67 772,3</b>
Январь	6 126 179	3 899,4
Февраль	7 533 920	4 910,5
Март	8 003 148	4 803,4
Апрель	7 893 148	4 960,7
Май	8 720 217	5 944,6
Июнь	7 777 509	5 193,0
Июль	8 425 372	5 452,3
Август	8 863 761	8 966,5
Сентябрь	8 950 251	8 167,0
Октябрь	10 372 783	6 417,1
Ноябрь	9 944 141	9 057,9

Таблица 6.3

**Транзакции, осуществленные через Систему мгновенных платежей  
Центрального банка**

млрд. сум

Период	Транзакции	
	количество	сумма
1	2	3
<b>2022 год</b>	<b>17 615 064</b>	<b>446 401,5</b>
Январь	933 833	25 376,8
Февраль	1 126 383	29 362,2
Март	1 333 266	32 722,6
Апрель	1 508 565	35 794,1
Май	1 487 961	33 447,5
Июнь	1 604 648	41 974,0
Июль	1 502 964	41 551,0
Август	1 791 994	44 561,9
Сентябрь	1 432 416	37 019,4
Октябрь	1 595 384	35 594,0
Ноябрь	1 530 895	41 014,4
Декабрь	1 766 755	47 983,6
<b>2023 год</b>	<b>27 403 001</b>	<b>525 545,2</b>
Январь	1 493 011	35 732,9
Февраль	1 907 084	36 866,4
Март	2 187 884	44 783,9
Апрель	1 832 527	38 216,9
Май	2 308 264	50 640,4
Июнь	2 225 646	45 891,7
Июль	2 449 156	48 233,1
Август	2 925 711	54 210,4
Сентябрь	2 844 386	50 894,0
Октябрь	3 190 712	59 123,5
Ноябрь	4 038 620	60 952,0

Таблица 6.4

**Количество выпущенных в обращение банковских пластиковых карт,  
установленных платежных терминалов, банкоматов и инфокиосков,  
а также сумма осуществленных платежей через платежные терминалы**

Дата	Количество банковских пластиковых карт, выпущенных в обращение	Количество установленных платежных терминалов	Количество установленных банкоматов и инфокиосков	Сумма платежей, осуществленных через платежные терминалы (с начала года), млрд. сум
1	2	3	4	5
01.01.2022 г.	27 105 785	433 384	12 940	111 137,0
01.02.2022 г.	27 207 174	433 870	13 041	10 435,7
01.03.2022 г.	27 839 307	433 986	13 156	20 541,9
01.04.2022 г.	28 333 038	432 933	13 381	32 059,1
01.05.2022 г.	28 752 995	432 246	13 983	44 703,2
01.06.2022 г.	29 368 017	433 178	16 707	58 245,1
01.07.2022 г.	29 941 910	434 395	16 830	73 650,8
01.08.2022 г.	30 293 251	433 178	18 450	88 543,8
01.09.2022 г.	31 200 123	432 649	18 939	105 677,1
01.10.2022 г.	31 820 600	432 269	19 318	122 195,2
01.11.2022 г.	32 397 483	430 450	19 706	140 103,3
01.12.2022 г.	33 549 913	429 156	20 291	158 457,9
01.01.2023 г.	34 195 648	434 018	20 379	177 671,0
01.02.2023 г.	34 865 529	433 525	20 390	17 627,9
01.03.2023 г.	35 764 877	428 838	20 596	34 227,7
01.04.2023 г.	36 586 822	428 754	20 617	52 919,1
01.05.2023 г.	37 491 457	428 160	16 281	70 938,1
01.06.2023 г.	38 291 794	427 274	22 554	92 843,4
01.07.2023 г.	38 876 801	428 205	24 205	112 858,5
01.08.2023 г.	39 481 869	428 282	24 102	135 634,0
01.09.2023 г.	40 230 064	429 385	23 995	159 770,9
01.10.2023 г.	41 359 507	429 182	24 036	181 544,9
01.11.2023 г.	42 365 657	427 767	24 107	204 726,4
01.12.2023 г.	45 224 213	428 073	26 576	228 308,7

Таблица 6.5

**Количество пользователей дистанционными банковскими услугами**

Дата	Всего	Юридические лица и индивидуальные предприниматели	Физические лица
1	2	3	4
01.01.2022 г.	20 203 384	968 580	19 234 804
01.02.2022 г.	20 890 599	982 858	19 907 741
01.03.2022 г.	21 541 053	995 551	20 545 502
01.04.2022 г.	22 054 391	1 034 137	21 020 254
01.05.2022 г.	22 512 965	1 051 539	21 461 426
01.06.2022 г.	23 635 693	1 044 167	22 591 526
01.07.2022 г.	24 390 196	1 051 005	23 339 191
01.08.2022 г.	26 274 113	1 075 394	25 198 719
01.09.2022 г.	27 301 108	1 117 288	26 183 820
01.10.2022 г.	27 608 781	1 128 684	26 480 097
01.11.2022 г.	28 320 365	1 139 289	27 181 076
01.12.2022 г.	29 209 941	1 163 988	28 045 953
01.01.2023 г.	30 000 914	1 157 045	28 843 869
01.02.2023 г.	32 664 728	1 162 150	31 502 578
01.03.2023 г.	32 802 542	1 205 070	31 597 472
01.04.2023 г.	35 704 315	1 214 790	34 489 525
01.05.2023 г.	37 019 862	1 230 997	35 788 865
01.06.2023 г.	37 822 503	1 247 018	36 575 485
01.07.2023 г.	38 578 295	1 241 704	37 336 591
01.08.2023 г.	38 496 560	1 284 778	37 211 782
01.09.2023 г.	39 033 350	1 304 284	37 729 066
01.10.2023 г.	39 335 648	1 311 418	38 024 230
01.11.2023 г.	39 575 598	1 325 756	38 249 842
01.12.2023 г.	40 663 181	1 304 094	39 359 087



**Реестр операторов платёжных систем**

(по состоянию на 1 декабря 2023 года)

№	Наименование оператора	Наименование платежной системы	Дата выдачи лицензии	Номер лицензии	Юридический адрес	Веб-сайт
1	2	3	4	5	6	7
1	ООО “Yagona Umumrespublika Protsessing Markazi”	UZCARD	11.04.2020 г.	1	100011, г. Ташкент, Шайхантахурский район, ул. Абдулла Кодирий, д. 78	www.uzcard.uz
2	ООО “Milliy Banklararo Protsessing Markazi”	HUMO	11.04.2020 г.	2	100001, г. Ташкент, ул. И. Каримова, д. 6	www.humocard.uz
3	ООО “QULAY PUL”	UNITED FINTECH	27.11.2021 г.	3	100029, г. Ташкент, Мирабадский район, ул. Буюк Турон, д. 41	www.unitedfintech.uz

Таблица 6.7

**Реестр платежных организаций**

(по состоянию на 1 декабря 2023 года)

№	Наименование платежной организации	Товарная марка платежной организации	Дата выдачи лицензии	Номер лицензии	Юридический адрес	Веб-сайт
1	2	3	4	5	6	7
1	ООО "Click"	Click	28.03.2020 г.	1	100070, г. Ташкент, Яккасарайский район, ул. Братислава, д. 11	www.click.uz
2	ООО "BRIO GROUP"	OSON	28.03.2020 г.	2	100084, г. Ташкент, Юнусабадский район, ул. Кичик халка автомобиль йули, д. 44, кв. 9	www.oston.uz
3	ООО "INSPIRED"	Payme	04.04.2020 г.	3	100077, г. Ташкент, Мирзо-Улугбекский район, ул. Чуст, д. 1	www.payme.uz
4	ООО "National Innovative Payment Technologies"	PAYMO	04.04.2020 г.	4	100066, г. Ташкент, Яккасарайский район, ул. Бабура, д. 1	www.paymo.uz
5	ООО "FREEDOM PAYMENTS"	Freedom Pay	23.04.2020 г.	5	100015, г. Ташкент, Мирабадский район, ул. Нукус, д.29	www.freedompay.uz
6	ООО "Maroqand"	UPAY	23.04.2020 г.	6	100164, г. Ташкент, Мирзо-Улугбекский район, ул. Навнихол, д. 86	www.upay.uz
7	ООО "MILLIY POCHTA TO'LOVLARI"		16.05.2020 г.	7	100000, г. Ташкент, ул. Олой, д. 1	www.pochta.uz
8	ООО "Payment Aggregation Systems"	Paysys	23.07.2020 г.	9	100011, г. Ташкент, Шайхантахурский район, ул. Шайхантахур, д. 126	www.paysys.uz
9	ИП ООО "Alif Tech"	alif.mobi	23.07.2020 г.	10	100070, г. Ташкент, Яккасарайский район, ул. Ш.Руставели, д. 12	
10	ООО "Genesis Innovation"	QR-pay	10.09.2020 г.	12	100011, г. Ташкент, Шайхантахурский район, ул. Абдулла Кодирий, д. 78	www.igenius.uz
11	ООО "Plum technologies"	MyUzcard	10.10.2020 г.	13	100011, г. Ташкент, Шайхантахурский район, ул. Абдулла Кодирий, д. 78	www.plumtech.uz
12	ИП ООО "Global solutions"	GlobalPay	10.10.2020 г.	14	100031, г. Ташкент, Яккасарайский район, ул. Миробод-2, д. 39а	www.globalsolutions.uz

№	Наименование платежной организации	Товарная марка платежной организации	Дата выдачи лицензии	Номер лицензии	Юридический адрес	Веб-сайт
1	2	3	4	5	6	7
13	ООО “AVTOMATLASHTI-RILGAN TRANSPORT TO'LOV TIZIMI OPERATORI”	ATTO	10.10.2020 г.	15	100070, г. Ташкент, Яккасарайский район, ул. Глинка, д. 25	www.atto.uz
14	ООО “Mayasoft”	MARTA	10.10.2020 г.	16	100125, г. Ташкент, Мирзо-Улугбекский район, ул. Мирзо Улугбек, д. 56	www.marta.uz
15	ООО “Yurt Pay”		29.10.2020 г.	18	100047, г. Ташкент, Яшнабадский район, ул. С.Азимова, д. 68	
16	ООО “CHOYKHONA”		26.12.2020 г.	19	100070, г. Ташкент, Яккасарайский район, ул. Ш.Руставели, д. 32А	
17	ООО “ZPLAT”	ZPLAT	26.12.2020 г.	20	100090, г. Ташкент, Яккасарайский район, ул. Бабура, д. 77	www.zplat.uz
18	ООО “CENTER FOR DIGITAL TECHNOLOGY AND INNOVATION”	A-pay	09.01.2021 г.	21	100090, г. Ташкент, Яккасарайский район, ул. А.Каххара 9, д. 1А	www.a-pay.uz
19	ООО “TEZPAY”		27.03.2021 г.	22	140100, Самаркандская область, г. Самарканд, массив Саттепо, ул. Туркистон, д. 157	www.tezpay.uz
20	ИП ООО “PAYLOAD”		27.03.2021 г.	23	100001, г. Ташкент, Мирзо-Улугбекский район, ул. Мирзо Улугбек, д. 59, кв. 1	
21	ООО “MULTICARD PAYMENT”		12.05.2021 г.	26	100021, г. Ташкент, Шайхантахурский район, ул. Уйгур-313	www.multicard.uz
22	ООО “PAY-WAY”		22.05.2021 г.	27	170100, Андижанская область, г. Андижан, ул.Бобуршоҳ, д. 2	
23	ООО “MULTIPAY”		21.10.2021 г.	31	100060, г. Ташкент, Яшнабадский район, ул. Фаргона йули, д. 23/3	
24	ООО “Payment System Platform”		21.10.2021 г.	32	100000, г. Ташкент, Мирабадский район, ул. Афросиаб, д. 14/2	
25	АО “Узбекская Республиканская товарно-сырьевая биржа”		27.11.2021 г.	34	100090, г. Ташкент, Яккасарайский район, ул. Бабура, д. 77	www.uzex.uz

№	Наименование платежной организации	Товарная марка платежной организации	Дата выдачи лицензии	Номер лицензии	Юридический адрес	Веб-сайт
1	2	3	4	5	6	7
26	ООО "UZPAYNET"	Paynet	25.12.2021 г.	35	100021, г. Ташкент, Шайхантахурский район, ул. Фурката, д. 10	www.paynet.uz
27	ООО "SOLUTIONS LAB"		29.01.2022 г.	36	100084, г. Ташкент, Юнусабадский район, ул. Халкабад, д. 32	www.paymart.uz
28	ООО "NATIONAL PAY"	Milliy pay	12.02.2022 г.	38	220803, Хорезмская область, Ханкинский район, Мадир, махалла Илгор	www.milliyipay.uz
29	ООО "CS EXPRESS PAY"		12.02.2022 г.	39	100128, г. Ташкент, Шайхантахурский район, ул. Зулфияхоним, д. 12	www.payze.io
30	ООО "OCTAGRAM"	KarmonPay	10.03.2022 г.	40	100015, г. Ташкент, Мирабадский район, ул. Фидокор, д. 7А	www.karmonpay.uz
31	ГУП "SOLIQ SERVIS"		09.06.2022 г.	42	100011, г. Ташкент, Чиланзарский район, ул. Мукими, д. 16б	
32	ООО "LIMON PAY"		16.07.2022 г.	43	100015, г. Ташкент, Мирабадский район, ул. Фидокор, д. 7А	
33	ООО "YANGI PAYMENT"		16.07.2022 г.	44	100060, г. Ташкент, Мирабадский район, ул. Истикбол, д. 34	
34	ООО "CLOUDPAYMENTS"		13.08.2022 г.	45	100031, г. Ташкент, Мирабадский район, ул. Афросиаб, д. 8А	www.cloudpayments.uz
35	ООО "BEELAB"		08.09.2022 г.	46	100047, г. Ташкент, Мирабадский район, ул. Бухоро, д. 1	www.beepul.beeline.uz
36	ООО "MARKETPLACE TRADING"	Sello	19.11.2022 г.	47	100128, г. Ташкент, Шайхантахурский район, ул. Зулфияхоним, д. 12	www.sello.uz
37	ООО "QUICK PAYMENTS SOLUTION"		13.08.2022 г.	48	100031, г. Ташкент, Мирабадский район, ул. Афросиаб, д. 8А	
38	ООО "TAD INDUSTRIES"		08.09.2022 г.	49	100047, г. Ташкент, Мирабадский район, ул. Бухоро, д. 1	
39	ООО "DEVHUB"		19.11.2022 г.	50	100128, г. Ташкент, Шайхантахурский район, ул. Зулфияхоним, д. 12	

№	Наименование платежной организации	Товарная марка платежной организации	Дата выдачи лицензии	Номер лицензии	Юридический адрес	Веб-сайт
1	2	3	4	5	6	7
40	ООО "RAQAMLI BIZNES AGREGATOR"		26.01.2022 г.	51	100000, г. Ташкент, Мирзо-Улугбекский район, ул. Мустакиллик, д. 59	
41	ООО "CROSS PAY"		18.02.2023 г.	52	100021, г. Ташкент, Шайхантахурский район, ул. Алишера Навои, д. 25А	
42	ООО "PARAPAY"		04.04.2023 г.	53	100084, г. Ташкент, Юнусабадский район, улица Шивли 1-проезд, д. 16	
43	ООО "SMART MARKETPLACE"		04.04.2023 г.	54	100084, г. Ташкент, Юнусабадский район, улица Амира Тимура, д. 107Б	
44	ООО "FUTURE OPEN TECHNOLOGY GROUP"		04.04.2023 г.	55	100031, г. Ташкент, Мирабадский район, улица Афросиаб, д. 8А	
45	ООО "IT UNISOFT GROUP"		04.04.2023 г.	56	г. Ташкент, Шайхантахурский район, улица Караташ, д. 12, кв. 10	
46	ООО "EMIT-SOLUTION"		04.04.2023 г.	57	100011, г. Ташкент, Мирзо Улугбекский район, улица Олтин тепа, д. 159	
47	ООО "Единый интегратор по созданию и поддержке государственных информационных систем UZINFOCOM"		04.04.2023 г.	58	100011, г. Ташкент, Шайхантахурский район, улица Алишера Навои, д. 28Б	
48	ООО "ALTAPAY"		20.05.2023 г.	59	100015, г. Ташкент, Мирабадский район, улица Айбек, д. 26	
49	ООО "UNITED PAYMENT SOLUTION"		12.08.2023 г.	60	100146, г. Ташкент, Мирабадский район, улица Туркистан, д. 12А	

**Реестр систем электронных денег**

(по состоянию на 1 декабря 2023 года)

№	Наименование системы электронных денег	Наименование оператора	Наименование эмитента	Дата начала деятельности по выпуску электронных денег
1	2	3	4	5
1	OSON	ООО "BRIO GROUP"	АКБ "Алокабанк"	11.10.2022 г.
2	E-CARD	ООО "INSPIRED"	АКБ "Универсалбанк"	21.08.2020 г.
3	CLICK	ООО "CLICK"	АКБ "Агробанк"	21.08.2020 г.
4	alif.mobi	ООО "ALIF TECH"	АКБ "Алокабанк"	02.11.2020 г.
5	A-pay	ООО "CENTER FOR DIGITAL TECHNOLOGY AND INNOVATION"	АО "Uzum bank"	01.07.2022 г.
6	1HLSW	ООО "Genesis Innovation"	АКБ "Алокабанк"	17.11.2021 г.
7	GlobalPay	ООО "Global Solutions"	АКБ "Алокабанк"	17.11.2021 г.
8	PayWay	ООО "Pay Way"	АО "Uzum bank"	29.07.2022 г.
9	Apelsin	АО "Uzum bank"	АО "Uzum bank"	29.07.2022 г.
10	ExMoney	АО "Узбекская республиканская товарно-сырьевая биржа"	ЧАКБ "Трастбанк"	30.08.2022 г.
11	UZUM NASIYA	АО "SOLUTIONS LAB"	АО "Uzum bank"	17.02.2023 г.
12	UCOIN	АКБ "Универсал банк"	АКБ "Универсал банк"	17.02.2023 г.

## **VII. МЕТОДОЛОГИЧЕСКИЕ КОММЕНТАРИИ К ТАБЛИЦАМ «СТАТИСТИЧЕСКОГО БЮЛЛЕТЕНЯ ЦЕНТРАЛЬНОГО БАНКА РЕСПУБЛИКИ УЗБЕКИСТАН»**

### **Раздел I. Макроэкономические показатели**

#### **Таблица 1.1. Валовой внутренний продукт (ВВП) и его структура**

Данная таблица рассчитана агентством Статистики по методу производства.

**Валовой внутренний продукт (ВВП)** – денежное выражение всех конечных товаров и услуг, произведенных в пределах страны за определенный период времени.

#### **Таблица 1.2. Динамика индекса потребительских цен (ИПЦ)**

**Индекс потребительских цен (ИПЦ)** – показатель изменения общего уровня цен на товары и услуги, приобретаемые населением для потребления. ИПЦ рассчитывается как отношение стоимости фиксированного набора товаров и услуг в ценах текущего периода к его стоимости в ценах предыдущего (базисного) периода.

#### **Таблица 1.3. Инфляционные ожидания населения и субъектов предпринимательства**

**Инфляционные ожидания** - прогноз населения и субъектов предпринимательства об уровне инфляции на ближайшее время. На основании инфляционных ожиданий производители и потребители, продавцы и покупатели определяют свои будущие инвестиции, кредитную, финансовую и ценовую политику, а также оценивают доходы, расходы и предполагаемую прибыль.

Инфляционные ожидания определяются на основе опросов населения и субъектов предпринимательства Республики Узбекистан.

#### **Таблица 1.4. Платежный баланс Республики Узбекистан**

**Платежный баланс** – это статистический отчет, отражающий в суммарном виде экономические операции между резидентами и нерезидентами за определенный период времени.

Составление платежного баланса осуществляется на основе единой международной методологии в соответствии с шестым изданием «Руководства по платежному балансу и международной инвестиционной позиции» (РПБ 6, 2009 г.) Международного валютного фонда (МВФ).

Производство по дебету и кредиту лежит в основе системы учета на уровне отдельной операции. Каждая операция платежного баланса отражается в форме двух равных по величине и противоположных друг другу записей, представляющих собой элементы притока и оттока, присущие каждому обмену.

**Счет текущих операций** отражает экспорт и импорт товаров и услуг, первичных и вторичных доходов между резидентами и нерезидентами.

Операции по счету текущих операций рассчитаны на основе данных Государственного таможенного комитета, агентства Статистики, Центрального банка, Министерства финансов, Комитета по охране Государственной границы, коммерческих банков и хозяйствующих субъектов путем проведения расчетов в соответствии со стандартами МВФ и применения экспертной оценки.

**Товары** отражаются по принципу перехода права собственности между резидентом и нерезидентом на основе данных о ввозе товаров в Республику Узбекистан и вывозе товаров из Республики Узбекистан. При этом стоимость импортированных товаров оценивается в ценах FOB (стоимость товара с учетом расходов транспортировки и страхования до границы страны-экспортера). В этой связи, осуществляется корректировка стоимости товаров в целях отдельного отражения стоимости услуг по транспортировке и страхованию товара как импорт услуг от нерезидентов.

**Услуги** отражают оказанные резидентами нерезидентам и нерезидентами резидентам услуги за отчетный период.

**Первичные доходы** включают в себя доход, поступающий от оплаты труда резидентам от нерезидентов и инвестиционный доход (например, дивиденды по инвестициям).

**Вторичные доходы** показывают текущие трансферты между резидентами и нерезидентами. Под трансфертами подразумеваются операции по представлению товара, услуги, финансового или иного актива без получения взамен другого объекта, имеющего экономическую стоимость.

**Счет операций с капиталом** отражает капитальные трансферты к получению и оплате, а также приобретение и отчуждение произведенных нефинансовых активов между резидентами и нерезидентами.

К произведенным нефинансовым активам относятся права на природные ресурсы, контракты, договора аренды и лицензии, которые признаются экономическими активами, а также маркетинговые активы. В свою очередь, к капитальным трансфертам относятся передача капитальных активов, прощение долга и другие операции.

Операции по капитальному счету рассчитываются на основе данных Центрального банка, Министерства финансов, Государственного таможенного комитета и коммерческих банков.

**Финансовый счет** отражает операции, связанные с финансовыми активами и обязательствами между резидентами и нерезидентами Республики Узбекистан, такими как получение и погашение кредитов, торговля ценными бумагами, осуществление инвестиционной деятельности и другие (торговые кредиты, страховые, пенсионные программы и программы стандартных гарантий, прочая дебиторская и кредиторская задолженность).

В отличие от предыдущих счетов, в которых операции проводятся по дебету и кредиту по принципу двойной записи, в финансовом счете операции подразделяются на активы и обязательства.

Операции по финансовому счету рассчитаны в соответствии со стандартами МВФ и путем применения экспертной оценки на основе данных Центрального банка, Министерства финансов, агентства Статистики, коммерческих банков и хозяйствующих субъектов.

**Инвестиции** – денежные средства, ценные бумаги, другие виды имущества, а также имущественные права, имеющие денежную стоимость и другие виды прав, вложенные в объекты экономической и иной деятельности с целью получения прибыли.

**Резервные активы** представляют собой отдельные требования органов денежно-кредитного регулирования к нерезидентам, которые должны быть реально существующими активами в иностранной валюте. К резервным активам относятся только высоколиквидные и высококачественные активы.

**Ошибки и пропуски** – несоответствия между счетами платежного баланса, которые могут возникать вследствие независимой оценки его компонентов в результате объединения информации из целого спектра различных источников при составлении платежного баланса.

### **Таблица 1.5. Международная инвестиционная позиция Республики Узбекистан**

**Международная инвестиционная позиция** отражает активы (требования резидентов к нерезидентам) и обязательства (требования нерезидентов к резидентам) на начало и конец периода.

Активы и обязательства состоят из прямых и портфельных инвестиций, производных финансовых инструментов, резервных активов страны и прочих инвестиций.

Остатки активов и обязательств на начало и конец периода согласуются за счет операций, отраженных в финансовом счете платежного баланса, с учетом изменений, возникших вследствие изменения курсов валют, стоимости активов и прочих операций, не отраженных в финансовом счете.

Составление международной инвестиционной позиции осуществляется на основе единой международной методологии в соответствии с шестым изданием «Руководства по платежному балансу и международной инвестиционной позиции» (РПБ 6, 2009 г.) МВФ.



### Таблица 1.6. Международные резервы Республики Узбекистан

Шестое издание «Руководства по платежному балансу и международной инвестиционной позиции» (РПБ 6, 2009 г.) и «Международные резервы и ликвидность в иностранной валюте. Форма представления данных: руководящие принципы» (2013 г.) МВФ являются методологической основой при составлении статистических данных по международным резервам.

Согласно данным методологическим изданиям МВФ, международными резервами (резервными активами) считаются внешние активы, которые имеются в свободном распоряжении органов денежно-кредитного регулирования и контролируются ими в целях удовлетворения потребностей в финансировании дефицита платежного баланса, проведения интервенций на валютных рынках для оказания воздействия на обменный курс валюты и в других соответствующих целях (таких как поддержание доверия к национальной валюте и экономике, а также в качестве основы для внешнего заимствования).

**Резервные активы** – смотрите методологический комментарий к таблице 1.4.

Резервные активы включают монетарное золото, специальные права заимствования (СДР), резервную позицию в МВФ и другие резервные активы в иностранной валюте.

Данные представляются в эквиваленте миллионов долларов США на основе официальных обменных курсов иностранных валют, устанавливаемых Центральным банком, курса СДР, публикуемого на официальном сайте МВФ, и утреннего фиксинга Лондонской биржи драгоценных металлов на золото, действующих на последний день отчетного периода.

В статью «**Ценные бумаги**» формы представления данных включаются высоколиквидные, реализуемые на рынке ценные бумаги, обеспечивающие участие в капитале, и долговые ценные бумаги. В данную статью включаются только ценные бумаги в иностранной валюте, выпущенные нерезидентами.

**Депозиты** включают в себя те депозиты, которые могут использоваться по требованию. В соответствии с концепцией ликвидности к ним обычно относят депозиты до востребования и срочные депозиты, которые погашаются по требованию или с очень коротким сроком уведомления без необоснованного воздействия на стоимость депозита. Включение в резервные активы подлежат депозиты, размещенные в иностранных центральных банках, Банке международных расчетов и других банках-нерезидентах. Данные по депозитам в составе резервных активов, как правило, должны включать погашаемые по требованию краткосрочные кредиты в иностранной валюте, предоставленные органами денежно-кредитного регулирования банковским учреждениям-нерезидентам.

**Средства в наличной валюте** отражаются в разделе «Общая сумма наличной валюты и депозитов» и включают иностранные банкноты и монеты в обращении, которые обычно используются для осуществления платежей.

**Резервная позиция в МВФ** представляет собой сумму «резервного транша», то есть иностранной валюты, которую государство-член вправе с краткосрочным уведомлением изъять из МВФ, и любой задолженности МВФ перед государством-членом, проводимой по «Счету общих ресурсов», которая может быть в любое время использована государством-членом, в том числе кредитов, предоставленных МВФ страной, представляющей отчетность, в рамках «Генерального соглашения о займах» и «Новых соглашений о займах». Требования к МВФ, номинированные в СДР, считаются требованиями в иностранной валюте.

В статье «**Золото**», отражается золото, принадлежащее официальным органам, и к нему относятся золото в слитках и обезличенные золотые счета с нерезидентами, дающие право требовать поставки золота. Золото в слитках имеет форму монет, слитков или брусков с чистым содержанием металла не менее 995-й пробы, включая такое золото, хранимое на золотых счетах ответственного хранения. В этой статье отражается золото, которое хранится органами денежно-кредитного регулирования в качестве резервного актива.

**Другие резервные активы** включают активы, которые являются ликвидными и могут свободно использоваться органами денежно-кредитного регулирования, но не включаются в другие категории резервных активов.

**Другие активы в иностранной валюте** представляют собой ликвидные активы в иностранной валюте органов денежно-кредитного регулирования, не включаемые в резервные активы. Требования органов денежно-кредитного регулирования в иностранной валюте к резидентам являются примерами других активов в иностранной валюте.

## Раздел II. Денежно-кредитные показатели

Приведенные в данном разделе Обзор Центрального банка, Обзор других депозитных организаций (коммерческих банков), Обзор депозитных организаций (банковской системы) и информация о денежных агрегатах составляются на основе стандартных форм отчетности с использованием понятий, форм и классификаций, определенных в новой редакции «Руководства по составлению денежно-кредитной и финансовой статистики» (2016 г.) Международного валютного фонда (МВФ).

### Таблица 2.1. Обзор Центрального банка

Обзор Центрального банка составляется ежемесячно на основе бухгалтерского баланса Центрального банка. Обзор Центрального банка состоит из следующих основных разделов.

**Чистые внешние активы** представляют собой разницу между всеми внешними активами (требованиями к нерезидентам и монетарным золотом) и обязательствами (обязательствами перед нерезидентами) Центрального банка.

**Монетарное золото** – золото, соответствующее Международным стандартам и хранимое Центральным банком в качестве резервного актива.

**Требования к нерезидентам** представляют собой наличную иностранную валюту в кассах Центрального банка, корреспондентские счета, депозиты и начисленные по ним проценты в банках-нерезидентах, а также специальные права заимствования и резервную позицию в МВФ.

**Обязательства перед нерезидентами** представляют собой привлеченные депозиты и кредиты нерезидентов, а также начисленные по ним проценты, включая распределенные специальные права заимствования МВФ.

**Требования к Другим депозитным организациям** отражают выданные Центральным банком кредиты коммерческим банкам, а также средства на депозитных и корреспондентских счетах, открытых в этих организациях.

**Чистые требования к Центральному правительству** – разница между всеми требованиями Центрального банка к Центральному правительству и его обязательствами перед ним.

**Требования к Центральному правительству** – ценные бумаги, выпущенные Центральным правительством владельцем которых является Центральный банк.

**Обязательства перед Центральным правительством** отражают средства Центрального правительства на депозитных счетах и начисленные по ним проценты.

**Требования к другим секторам** включают в себя требования Центрального банка к другим финансовым организациям, местным органам власти, государственным нефинансовым организациям, а также требования к частному сектору.

**Требования к другим финансовым организациям** отражают выданные Центральным банком другим финансовым организациям кредиты и начисленные по ним проценты, авансовые платежи Центрального банка в пользу других финансовых организаций, ценные бумаги, выпущенные другими финансовыми организациями владельцем которых является Центральный банк, а также другие финансовые требования.

**Требования к местным органам власти** отражают выданные Центральным банком местным органам власти кредиты и начисленные по ним проценты, авансовые платежи Центрального банка в пользу местных органов власти, а также другие финансовые требования.

**Требования к нефинансовым государственным организациям** отражают выданные Центральным банком нефинансовым государственным организациям кредиты и начисленные по ним

проценты, авансовые платежи Центрального банка в пользу нефинансовых государственных организаций, а также инвестиции в подведомственные организации Центрального банка.

**Требования к частному сектору** отражают выданные Центральным банком частному сектору (другие нефинансовые организации, домохозяйства, и другие) кредиты и начисленные по ним проценты, авансовые платежи Центрального банка в пользу частного сектора, ценные бумаги, выпущенные частным сектором владельцем которых является Центральный банк, а также другие финансовые требования.

**Денежная база** включает в себя все выпущенные в обращение наличные деньги вне Центрального банка, обязательства Центрального банка перед другими депозитными организациями и другими секторами.

**Наличные деньги вне Центрального банка** включают в себя всю наличную валюту, выпущенную Центральным банком за исключением сумм наличности находящихся в кассах Центрального банка.

**Обязательства перед другими депозитными организациями** отражают сумму средств коммерческих банков на корреспондентских счетах и на счету обязательных резервов в Центральном банке.

**Обязательные резервы** – средства коммерческих банков на счетах обязательных резервов в Центральном банке.

**Средства на корреспондентских счетах** – остатки средств коммерческих банков на корреспондентских счетах в Центральном банке.

**Обязательства перед другими секторами** отражают сумму депозитов других финансовых организаций и государственных нефинансовых организаций в Центральном банке.

**Другие обязательства перед другими депозитными организациями** отражают сумму средств коммерческих банков на депозитных счетах Центрального банка, не включаемых в денежную базу и облигаций Центрального банка, владельцами которых являются коммерческие банки.

**Депозиты и ценные бумаги кроме акций, исключаемые из денежной базы** – депозиты других секторов в Центральном банке, не включаемые денежную массу. Показатель также отражает исключаемые из широкой денежной массы ценные бумаги, выпущенные Центральным банком, владельцами которых являются другие секторы.

**Кредиты** отражают кредитные средства, привлеченные Центральным банком из других секторов.

**Производные финансовые инструменты** отражают нереализованные убытки или отсроченные доходы при ревальвации по производным финансовым инструментам, в частности форвардным сделкам, опционам, фьючерсам и свопам.

**Акции и другие формы участия в капитале** включают уставный и резервный капитал Центрального банка, резервы на девальвацию, а также нераспределенную прибыль.

**Прочие статьи (нетто)** – разница между неклассифицированными активами и пассивами.

## **Таблица 2.2. Обзор других депозитных организаций (коммерческих банков)**

Обзор других депозитных организаций составляется ежемесячно на основе консолидированных бухгалтерских балансов коммерческих банков. Обзор других депозитных организаций состоит из следующих основных разделов.

**Чистые иностранные активы** представляют собой разницу между всеми внешними активами (требованиями к нерезидентам) и обязательствами (обязательствами перед нерезидентами) коммерческих банков.

**Требования к нерезидентам** представляют собой наличную иностранную валюту в кассах коммерческих банков, средства на корреспондентских и депозитных счетах, а также начисленные по ним проценты, кредиты, инвестиции и авансовые платежи в пользу нерезидентов.

**Обязательства перед нерезидентами** представляют собой привлеченные коммерческими банками депозиты, кредиты, и начисленные по ним проценты, а также субординированные долги от нерезидентов.

**Требования к Центральному банку** включают в себя наличные деньги в национальной валюте, резервные депозиты, ценные бумаги кроме акций и другие требования к Центральному банку.

**Наличные деньги в национальной валюте** отражают наличность в национальной валюте в кассах коммерческих банков.

**Резервные депозиты и ценные бумаги кроме акций** – средства коммерческих банков на корреспондентских счетах и счетах обязательных резервов в Центральном банке, а также средства на депозитных счетах, не включаемых в денежную базу.

**Другие требования к Центральному банку** – облигации Центрального банка, не входящие в состав денежной базы и владельцами которых являются коммерческие банки.

**Чистые требования к Центральному правительству** – представляют собой разницу между всеми требованиями коммерческих банков к Центральному правительству и обязательствами перед ним.

**Требования к Центральному правительству** включают в себя кредиты и начисленные по ним проценты, выданные коммерческими банками Центральному правительству, а также ценные бумаги, выпущенные Центральным правительством владельцами которых являются коммерческие банки.

**Обязательства перед Центральным правительством** отражают средства Центрального правительства в коммерческих банках на счетах до востребования, сберегательных, срочных и других депозитных счетах и начисленные по ним проценты, а также кредиты, полученные от Центрального правительства и начисленные по ним проценты.

**Требования к другим секторам** включают в себя требования коммерческих банков к другим финансовым организациям, местным органам власти, нефинансовым государственным организациям, а также требования к частному сектору.

**Требования к другим финансовым организациям** включают в себя выданные коммерческими банками другим финансовым организациям кредиты и начисленные по ним проценты, авансовые платежи в пользу других финансовых организаций, а также ценные бумаги, выпущенные другими финансовыми организациями владельцами которых являются коммерческие банки и другие финансовые требования.

**Требования к местным органам власти** включают в себя выданные коммерческими банками местным органам власти кредиты и начисленные по ним проценты, авансовые платежи в пользу местных органов власти и другие финансовые требования.

**Требования к нефинансовым государственным организациям** включают в себя выданные коммерческими банками нефинансовым государственным организациям кредиты, лизинг и начисленные по ним проценты, инвестиции и авансовые платежи в пользу нефинансовых государственных организаций, а также ценные бумаги, выпущенные нефинансовыми государственными организациями владельцами которых являются коммерческие банки и другие финансовые требования.

**Требования к частному сектору** включают в себя выданные коммерческими банками частному сектору (другие нефинансовые организаций, домохозяйства и другие) кредиты, лизинг и начисленные по ним проценты, инвестиции и авансовые платежи в пользу частного сектора, а также ценные бумаги, выпущенные частным сектором владельцами которых являются коммерческие банки и другие финансовые требования.

**Обязательства перед Центральным банком** отражают средства Центрального банка на корреспондентских и депозитных счетах в коммерческих банках, а также кредиты, полученные от Центрального банка.

**Переводные депозиты, включаемые в широкую денежную массу** – депозиты до востребования и начисленные по ним проценты других финансовых организаций, нефинансовых государственных организаций и частного сектора в коммерческих банках.

**Другие депозиты, включаемые в широкую денежную массу** – сберегательные, срочные и другие депозиты, а также начисленные по ним проценты других финансовых организаций, нефинансовых государственных организаций и частного сектора в коммерческих банках.

**Ценные бумаги кроме акций, включаемые в широкую денежную массу** – сберегательные и срочные депозитные сертификаты, выпущенные коммерческими банками владельцами которых являются другие финансовые организации, нефинансовые государственные организации и частный сектор.

**Депозиты, исключаемые из широкой денежной массы** – депозиты до востребования, сберегательные и срочные депозиты местных органов власти в коммерческих банках.

**Ценные бумаги кроме акций, исключаемые из широкой денежной массы** – облигации, выпущенные коммерческими банками владельцами которых являются нефинансовые государственные организации и частный сектор.

**Кредиты** отражают кредитные средства и начисленные по ним проценты привлеченные коммерческими банками из других секторов.

**Производные финансовые инструменты** отражают нереализованные убытки или отсроченные доходы по производным финансовым инструментам, в частности при ревальвации форвардных сделок, опционов, фьючерсов, а также по свопам.

**Акции и другие формы участия в капитале** включают уставный, добавленный и резервный капитал, резервы на девальвацию, а также нераспределенную прибыль коммерческих банков.

**Прочие статьи (нетто)** – разница между неклассифицированными активами и пассивами.

### **Таблица 2.3. Обзор депозитных организаций (банковской системы)**

Данный обзор консолидирует (обобщает) данные Обзора Центрального банка и Обзора других депозитных организаций. Консолидация происходит путем исключения всех взаимных требований и обязательств между Центральным банком и Другими депозитными организациями и обобщения их операций с другими секторами экономики и нерезидентами. Обзор депозитных организаций состоит из следующих основных разделов.

**Чистые внешние активы** представляют собой разницу между всеми внешними активами (требованиями к нерезидентам и монетарным золотом) и обязательствами (обязательствами перед нерезидентами) депозитных организаций.

**Монетарное золото** – золото, соответствующее Международным стандартам.

**Требования к нерезидентам** представляют собой наличную иностранную валюту в кассах депозитных организаций, средства на корреспондентских и депозитных счетах включая начисленные по ним проценты, а также кредиты и начисленные по ним проценты, инвестиции и авансовые платежи в пользу нерезидентов. К ним также относятся специальные права заимствования и резервная позиция Центрального банка в МВФ.

**Обязательства перед нерезидентами** представляют собой привлеченные депозитными организациями от нерезидентов депозиты и кредиты, в том числе начисленные по ним проценты, а также субординированные долги и распределенные специальные права заимствования МВФ.

**Внутренние требования** включают в себя чистые требования депозитных организаций к Центральному правительству и к другим секторам.

**Чистые требования к Центральному правительству** разница между требованиями депозитных организаций к Центральному правительству и обязательствами перед ним.

**Требования к Центральному правительству** включают в себя кредиты и начисленные по ним проценты, выданные депозитными организациями Центральному правительству, а также ценные бумаги, выпущенные Центральным правительством владельцами которых являются депозитные организации.

**Обязательства перед Центральным правительством** отражают средства Центрального правительства на депозитных счетах депозитных организаций и начисленные по ним проценты, а также кредиты, полученные от Центрального правительства.

**Требования к другим секторам** включают в себя требования депозитных организаций к другим финансовым организациям, местным органам власти, нефинансовым государственным организациям, а также требования к частному сектору.

**Требования к другим финансовым организациям** включают в себя выданные депозитными организациями другим финансовым организациям кредиты и начисленные по ним проценты, авансовые платежи в пользу других финансовых организаций, а также ценные бумаги, выпущенные другими финансовыми организациями владельцами которых являются депозитные организации и другие финансовые требования.

**Требования к местным органам власти** включают в себя выданные депозитными организациями местным органам власти кредиты и начисленные по ним проценты, авансовые платежи в пользу местных органов власти и другие финансовые требования.

**Требования к нефинансовым государственным организациям** включают в себя выданные депозитными организациями нефинансовым государственным организациям кредиты, лизинг и начисленные по ним проценты, инвестиции и авансовые платежи в пользу нефинансовых государственных организаций, а также ценные бумаги, выпущенные нефинансовыми государственными организациями владельцами которых являются депозитные организации и другие финансовые требования.

**Требования к частному сектору** включают в себя выданные депозитными организациями частному сектору (другие нефинансовые организаций, домохозяйства и другие) кредиты, лизинг и начисленные по ним проценты, инвестиции и авансовые платежи в пользу частного сектора, а также ценные бумаги, выпущенные частным сектором владельцами которых являются депозитные организации и другие финансовые требования.

**Широкая денежная масса** включает в себя наличные деньги в обращении (вне банковской системы), переводные и другие депозиты, а также ценные бумаги (кроме акций).

**Наличные деньги в обращении (вне банковской системы)** включают выпущенные в обращение Центральным банком наличные деньги, за исключением наличных денег в национальной валюте в кассах Центрального банка и коммерческих банков.

**Переводные депозиты** – депозиты до востребования и начисленные по ним проценты других финансовых организаций, нефинансовых государственных организаций и частного сектора в депозитных организациях.

**Другие депозиты** – срочные, сберегательные и другие депозиты, а также начисленные по ним проценты других финансовых организаций, нефинансовых государственных организаций, и частного сектора в депозитных организациях.

**Ценные бумаги кроме акций** – выпущенные депозитными организациями сберегательные и срочные депозитные сертификаты и начисленные по ним проценты, владельцами которых являются другие финансовые организации, нефинансовые государственные организации и частный сектор.

**Депозиты, исключаемые из широкой денежной массы** – депозиты до востребования, сберегательные и срочные депозиты местных органов власти в депозитных организациях.

**Ценные бумаги кроме акций, исключаемые из широкой денежной массы** – облигации, выпущенные депозитными организациями владельцами, которых являются нефинансовые государственные организации и частный сектор.

**Кредиты** отражают кредитные средства и начисленные по ним проценты, привлеченные депозитными организациями из других секторов.

**Производные финансовые инструменты** отражают нереализованные убытки или отсроченные доходы по производным финансовым инструментам, в частности при ревальвации форвардных сделок, опционов, фьючерсов, а также по свопам.

**Акции и другие формы участия в капитале** включают уставный, добавленный и резервный капитал, резервы на девальвацию, а также нераспределенную прибыль Депозитных организаций.

**Прочие статьи (нетто)** – разница между неклассифицированными активами и пассивами.

#### Таблица 2.4. Денежные агрегаты

Денежные агрегаты составляются ежемесячно на основе баланса Центрального банка и консолидированных балансов коммерческих банков. Денежные агрегаты состоят из следующих основных разделов.

**Широкая денежная масса (M2)** включает в себя денежную массу в национальной валюте, а также депозиты в иностранной валюте.

**Денежная масса в национальной валюте** включает в себя узкую денежную массу (M1), а также другие депозиты в национальной валюте.

**Узкая денежная масса (M1)** включает в себя наличные деньги в обращении, а также депозиты до востребования в национальной валюте.

**Наличные деньги в обращении (M0)** включают выпущенные в обращение Центральным банком наличные деньги, за исключением наличных денег в национальной валюте в кассах Центрального банка и коммерческих банков.

**Переводные депозиты в национальной валюте** – депозиты до востребования в национальной валюте других финансовых организаций, государственных нефинансовых организаций, частного сектора (другие нефинансовые организаций, домохозяйства и другие) и начисленные проценты по ним.

**Другие депозиты в национальной валюте** – сберегательные, срочные и другие депозиты в национальной валюте и начисленные по ним проценты других финансовых организаций, нефинансовых государственных организаций, а также частного сектора.

**Депозиты в иностранной валюте (в эквиваленте национальной валюты)** – депозиты до востребования, сберегательные, срочные и другие депозиты в иностранной валюте и начисленные по ним проценты других финансовых организаций, нефинансовых государственных организаций, а также частного сектора.

### Раздел III. Основные показатели и инструменты денежно-кредитной политики Центрального банка

#### Таблица 3.1. Основная ставка Центрального банка

**Основная ставка** – процентная ставка, определяющая ставку получения кредитов коммерческими банками, а также кредитные расходы для получателей кредитов.

Изменение основной ставки оказывает влияние на процентные ставки межбанковского денежного рынка.

#### Таблица 3.2. Нормативы обязательных резервов

**Обязательные резервы** – денежные средства в национальной и иностранной валюте, депонированные коммерческими банками в обязательном порядке на отдельно открытом счете в Центральном банке. Центральный банк устанавливает нормативы по отношению к резервируемым обязательствам коммерческого банка.

Нормативный объем обязательных резервов определяется путем умножения норматива обязательных резервов на средний объем резервируемых обязательств за расчетный период.

#### Таблица 3.3. Остаток обязательных резервов

**Остаток обязательных резервов** – остатки обязательных резервов в национальной и иностранной валюте на определенную дату, депонированных коммерческими банками на отдельно открытом счете в Центральном банке.

### **Таблица 3.4. Выпущенные в обращение и размещенные среди коммерческих банков облигации Центрального банка.**

Облигации Центрального банка размещаются среди коммерческих банков в целях регулирования ликвидности банковской системы и повышения эффективности процентных инструментов денежно-кредитной политики. Эти облигации выпускаются на срок до одного года в соответствии с Положением “О порядке выпуска и обращения облигаций Центрального банка Республики Узбекистан” (регистрационный номер 3080, от 25 октября 2018 года).

Информация об условиях проведения аукциона размещается не позднее чем за 1 рабочий день до проведения аукциона на официальном веб-сайте Центрального банка.

**Облигации Центрального банка** - эмиссионные ценные бумаги, выпущенные в электронной форме Центральным банком, дающие владельцу облигации право на получение дохода в установленном порядке;

**Купонный период** - период осуществления выплаты владельцу облигации процентного дохода, установленный Центральным банком;

**Торговая система** - автоматизированная электронная система валютной биржи, обеспечивающая организацию электронных торгов по облигациям, хранение облигаций и учет прав на них, осуществление клиринга и расчетов по заключенным сделкам;

**Дилер** - коммерческие банки, осуществляющие операции, связанные с облигациями на основании Генерального соглашения, заключенного Центральным банком с валютной биржей;

**Аукционные торги** - публичные торги по размещению облигаций, проводимые Центральным банком между коммерческими банками.

### **Таблицы 3.5-3.6. Итоги проведения Центральным банком Республики Узбекистан депозитных аукционов, аукционов валютного свопа и РЕПО, а также операции овернайт депозитов.**

Депозитные аукционы Центрального банка Республики Узбекистан проводятся в соответствии с Положением “О порядке осуществления депозитных операций Центрального банка Республики Узбекистан с коммерческими банками” (регистрационный номер 3079, от 25 октября 2018 года), валютные своп аукционы проводятся в соответствии с Положением “О порядке осуществления валютного свопа банками Республики Узбекистан” (регистрационный номер 1839, от 28 июня 2008 года), аукционы РЕПО проводятся в соответствии с Положением “О порядке заключения и исполнения сделок РЕПО с государственными ценными бумагами Республики Узбекистан” (регистрационный номер 1829, от 15 марта 2008 года).

Эти операции осуществляются Центральным банком путём привлечения средств на депозиты или предоставления средств коммерческим банкам с целью влияния на ликвидность коммерческих банков.

Информация о проведении аукциона размещается на официальном веб-сайте Центрального банка не позднее, чем за один рабочий день до проведения аукциона.

**Депозитный аукцион** – публичные торги, проводимые Центральным банком между коммерческими банками по привлечению их денежных средств.

**РЕПО и валютные своп аукционы** – публичные торги, проводимые Центральным банком между коммерческими банками с целью предотвращения отклонения процентных ставок на межбанковском денежном рынке от коридора базовой ставки или процентной ставки.

**Срок аукциона** – установленный период хранения депозитов привлеченных Центральным банком от коммерческих банков, посредством проведения аукциона.

**Максимальный объем привлекаемых средств** – установленный Центральным банком максимально возможный объем привлечения средств от коммерческих банков на депозитном аукционе.

**Максимальный объем предлагаемых банкам средств** – установленный Центральным банком максимально возможный объем средств, предлагаемых коммерческим банкам на аукционах валютного свопа и РЕПО.



**Объем предложения средств банками** – сумма средств, предложенная коммерческими банками на аукционе.

**Минимальное предложение банками процентных ставок** – минимальная процентная ставка для размещаемых на депозиты в Центральном банке средств, предложенная коммерческими банками на аукционе.

**Максимальное предложение банками процентных ставок** – максимальная процентная ставка для размещаемых на депозиты в Центральном банке средств, предложенная коммерческими банками на депозитном аукционе.

**Ставка отсечения** – максимальная и минимальная процентная ставка, предложенная по удовлетворяемым конкурентным заявлениям коммерческих банков по результатам депозитного аукциона, аукционов валютного свопа и РЕПО.

**Средневзвешенная процентная ставка** – определяется исходя из процентных ставок и привлеченных объемов конкурентных заявлений, полностью или частично удовлетворенных по итогам аукционов.

**Объем привлеченных средств** – общая сумма средств, привлеченных на депозиты Центральным банком от коммерческих банков, по итогам депозитных аукционов.

**Объем предложенных средств** – общая сумма средств, предложенных Центральным банком коммерческим банкам, по итогам аукционов валютного свопа и РЕПО.

**Овернайт депозиты** – операции на срок 1 день, проводимые по нижней границе процентного коридора, установленного Центральным банком, в целях привлечения ликвидности коммерческих банков в Центральный банк и предотвращения резкого колебания процентных ставок на денежном рынке.

### **Таблица 3.7. Официальные обменные курсы иностранных валют к суму**

Официальные обменные курсы иностранных валют к суму публикуются ежедневно на официальном сайте Центрального банка Республики Узбекистан (<http://www.cbu.uz>). Обменные курсы публикуются в целях ведения бухгалтерской, статистической и другой отчетности по валютным операциям, а также осуществления таможенных и других обязательных платежей.

Обменный курс доллара США к суму рассчитывается как средневзвешенный показатель исходя из курсов, формирующихся ежедневно на валютной бирже, и объема операций, осуществленных по данным курсам.

Обменные курсы для других валют рассчитываются по кросс-курсу с использованием доллара США в качестве базовой валюты. Источником курсов валют других стран по отношению к доллару США служит информационная система Thomson Reuters.

## **Раздел IV. Финансовый рынок**

### **4.1. Межбанковские депозитные операции**

#### **Таблица 4.1.1. Межбанковские депозиты в национальной валюте**

Размещение депозитов в национальной валюте на межбанковском денежном рынке осуществляется согласно Положению «О порядке осуществления операций через электронную торговую платформу на межбанковском денежном рынке» (рег. № 3010 от 12 мая 2018 года).

Данные операции проводятся Центральным банком исходя из целей денежно-кредитной политики, а также коммерческими банками для обеспечения их ликвидности или получения доходов путем размещения денежных средств.

Привлечение и размещение депозитов на межбанковском денежном рынке осуществляется через единую электронную торговую платформу.

В этой таблице приведены динамика общего объема средств, размещенных коммерческими банками на межбанковском денежном рынке, средневзвешенные процентные ставки по ним и остатки депозитов на конец периода.

Средневзвешенная процентная ставка по межбанковским депозитам определяется как соотношение суммы умножений объема каждого привлеченного в отчетном периоде депозита на его процентную ставку в годовом исчислении к общей сумме привлеченных депозитов, и рассчитывается по следующей формуле:

$$P_{AV} = \frac{\sum_{t=1}^n (V_t * P_t)}{\sum_{t=1}^n (V_t)},$$

Где:

$P_{AV}$  – средневзвешенная процентная ставка;

$V_t$  – сумма депозита  $t$ ;

$P_t$  – годовая процентная ставка по депозиту  $t$ .

## 4.2. Валютный рынок

### Таблица 4.2.1. Объем торгов иностранных валют на Узбекской республиканской валютной бирже

Операции по купле-продаже иностранной валюты на Узбекской республиканской валютной бирже осуществляются согласно Положению «О порядке проведения операций по покупке и продаже иностранной валюты на внебиржевом валютном рынке», утвержденному постановлением Кабинета Министров Республики Узбекистан от 10 июля 2001 года № 294.

В данной таблице приведена динамика объема купленной и проданной коммерческими банками иностранной валюты на валютной бирже.

Вместе с тем, в таблице приведены сформировавшиеся на биржевых торгах средние курсы иностранной валюты по отношению к национальной валюте, которые определены как соотношение суммы курсов каждого торгового дня к количеству торговых дней.

### Таблицы 4.2.2-4.2.3.

В данных таблицах приведена динамика количества и общей суммы операций коммерческих банков по покупке у физических лиц, в том числе индивидуальных предпринимателей, и продаже им иностранной валюты, а также в разрезе видов валют.

## Раздел V. Основные показатели деятельности кредитных организаций

### 5.1. Общая информация

#### Таблица 5.1.1. Количество кредитных организаций и их структурных подразделений

В данной таблице представлена информация о количестве и структурных подразделениях кредитных организаций, в том числе банков и небанковских кредитных организаций, зарегистрированных в Республике Узбекистан.

В соответствии с Законами Республики Узбекистан «О Центральном банке Республики Узбекистан» и «О банках и банковской деятельности» Центральный банк выдает кредитным организациям лицензии на осуществление их деятельности.

**Кредитные организации** – банки, микрофинансовые организации, ломбарды и другие кредитные организации, имеющие соответствующую лицензию.

**Банк** (коммерческий банк) – юридическое лицо, являющееся коммерческой организацией, осуществляющее в совокупности операции по открытию и ведению банковских счетов, проведению платежей, привлечению денежных средств во вклады (депозиты), предоставлению кредитов от своего имени, определяемые в качестве банковской деятельности.

**Банки с государственной долей** – банки, доля государства в уставном капитале которых составляет не менее 50 процентов.

**Микрофинансовая организация** – юридическое лицо, осуществляющее микрофинансовую деятельность, а также оказывающее иные услуги в установленном законодательством порядке.

**Ломбард** – юридическое лицо, осуществляющее деятельность по выдаче физическим лицам краткосрочных микрозаймов под залог в виде залога движимого имущества (вещи), предназначенного для личного потребления.

**Организация по рефинансированию ипотеки** – юридическое лицо, осуществляющее деятельность по привлечению финансовых средств и направлению их на рефинансирование ипотечных кредитов.

**Филиал банка** - обособленное подразделение банка, не являющееся юридическим лицом, осуществляющее банковскую деятельность от имени банка и действующее в пределах полномочий, предоставленных ему банком.

**Офис банковских услуг** – структурное подразделение филиала банка, расположенное вне здания филиала банка и осуществляющее деятельность в соответствии с соответствующими нормативно-правовыми актами Центрального банка Республики Узбекистан. Офис банковских услуг может иметь различные наименования ("Минибанк", "Центр розничных услуг", "Центр банковских услуг" и другие).

**Круглосуточные пункты самообслуживания (24/7)** – программно-технические средства расположенные вне здания филиала банка, предназначенные оказания услуг по снятию денежных средств с пластиковых карт в национальной валюте и международных пластиковых карт, пополнению наличными деньгами пластиковых карт в национальной валюте, а также для осуществления различных платежей в бесперебойном (круглосуточном) режиме.

#### **Таблица 5.1.2. Основные показатели деятельности коммерческих банков**

В данной таблице представлена динамика основных показателей деятельности банков с государственной долей и без государственной доли в капитале, в том числе объемов их активов, кредитов, депозитов и капитала, а также часть данных показателей, учтенная в иностранной валюте, приведена в эквиваленте национальной валюты.

**Активы** – кассовая наличность и другие платежные документы, средства к получению из Центрального банка и других банков, инвестиции, ценные бумаги, кредитные вложения, лизинговые и факторинговые операции, основные средства и нематериальные активы, начисленные проценты по активам, начисленные непроцентные доходы, валютные позиции, другое собственное имущество банка и другие активы.

**Кредиты** (кредитные вложения) – краткосрочные (до 1 года от даты выдачи) и долгосрочные (свыше 1 года от даты выдачи) кредиты, выделенные в соответствии с правилами кредитования и кредитным договором предприятиям, организациям, учреждениям, хозяйственным товариществам и обществам вне зависимости от формы собственности, Правительству, бюджетным организациям, другим коммерческим банкам, физическим лицам, индивидуальным предпринимателям, а также осуществленные с ними (за исключением Правительства, бюджетных организаций и физических лиц) лизинговые и факторинговые операции.

**Депозиты** – депозиты до востребования, сберегательные и срочные депозиты Правительства и бюджетных организаций различного уровня подчинения по внебюджетным средствам, внебюджетных фондов, предприятий, организаций, учреждений, хозяйственных товариществ и обществ вне зависимости от формы собственности, физических лиц, индивидуальных предпринимателей и других клиентов, а также выпущенные банками сберегательные и депозитные сертификаты.

**Капитал** (собственный капитал) состоит из уставного капитала, добавленного капитала, резервного капитала и нераспределенной прибыли.

### Таблица 5.1.3. Показатели достаточности капитала по банковской системе

В данной таблице представлена динамика показателей достаточности капитала по банковской системе.

Требования к адекватности банковского капитала регулируются Положением «О требованиях к адекватности капитала коммерческих банков» (рег. № 2693 от 6 июля 2015 года).

**Регулятивный капитал** – капитал банка, определяемый расчетным путем в целях регулирования банковской деятельности и произведения расчета экономических нормативов.

Регулятивный капитал состоит из Капитала I уровня и Капитала II уровня.

**Капитал I уровня** включает Основной капитал I уровня и Добавленный капитал I уровня.

**Основной капитал I уровня** должен составлять не менее 60 процентов от регулятивного капитала банка и включать в себя следующее:

а) полностью оплаченные простые акции банка или средства, приравненные к простым акциям при реорганизации банка в иную от акционерного общества форму;

б) добавленный капитал – сумма, оплаченная сверх номинальной стоимости простых акций при их первичном размещении;

в) нераспределенная прибыль (убыток):

капитальные резервы, сформированные на балансе банка за счет нераспределенной прибыли предыдущих лет и другие резервы (за исключением безвозмездно полученного имущества и суммы превышения оценочной стоимости основных средств и нематериальных активов над их первоначальной стоимостью);

нераспределенная прибыль предыдущих лет за исключением суммы неоплаченных дивидендов;

непокрытые убытки предыдущих лет и потери текущего года;

г) доли миноритарных акционеров в предприятиях, объединяемых в консолидированном балансе банка. Эта доля возникает, когда счета дочерних предприятий консолидированы в финансовые отчеты банка и доля банка в капитале таких предприятий составляет менее 100 процентов;

д) резерв на девальвацию. Этот резерв образуется из средств, выделенных за счет нераспределенной прибыли для покрытия собственных обязательств банка при существенном обесценении (девальвации) национальной валюты.

**Добавленный капитал I уровня** включает в себя следующее:

а) полностью оплаченные некумулятивные бессрочные привилегированные акции;

б) добавленный капитал – сумма, оплаченная сверх номинальной стоимости привилегированных акций при их первичном размещении;

в) выпущенные дочерними предприятиями и находящиеся во владении третьих лиц средства, приравненные к капиталу и соответствующие условиям для включения в Добавленный капитал I уровня, а также доли миноритарных акционеров в предприятиях, объединяемых в консолидированном балансе банка (за исключением включенных в пункт «г» предыдущей части).

**Капитал II уровня** включает в себя следующее:

а) чистая прибыль текущего года, если проведена аудиторская проверка промежуточного финансового отчета банка – в размере не более утвержденных финансовых результатов, в противном случае – 50 процентов от чистой прибыли отчета банка;

б) резервы, создаваемые по стандартным кредитам (активам) в размере не выше 1,25 процентов от суммы активов, взвешенных с учетом риска после вычетов;

в) обязательства смешанного типа (инструменты, включающие характеристики акционерного и заемного капитала) в размере, не превышающем одну треть капитала I уровня после вычетов;

г) субординированный долг – это форма долговых обязательств банка, которая не должна превышать одну треть капитала I уровня после расчетов по уточнению капитала банка. Субординированный долг, входящий в состав Капитала II уровня, должен соответствовать следующим требованиям:

не быть обеспеченным залогом;

при ликвидации банка требования по данным обязательствам должны удовлетворяться после удовлетворения требований депозиторов и других кредиторов банка;

первоначальный срок погашения должен составлять более 5 лет;

не быть заложенным банком должником или связанных с ним лицами в качестве гарантии или обеспечения по другим активам, а также очередность его погашения (субординация) не должна меняться какими-либо договорами в случае ликвидации банка, то есть не приравниваться к требованиям депозиторов и кредиторов банка;

подлежать досрочному возврату с разрешения Центрального банка.

д) 45 процентов от суммы превышения оценочной стоимости активов над их первоначальной стоимостью.

**Показатель достаточности капитала** (коэффициент адекватности регулятивного капитала) рассчитывается как соотношение суммы регулятивного капитала к общей сумме активов, взвешенных с учетом риска.

**Общая сумма активов, взвешенных с учетом риска** определяется как сумма балансовых и забалансовых активов, взвешенных с учетом риска за вычетами.

**Показатель достаточности капитала I уровня** рассчитывается как соотношение суммы капитала I уровня к общей сумме активов, взвешенных с учетом риска.

#### **Таблица 5.1.4. Показатели ликвидности банковской системы**

Данная таблица отражает информацию о состоянии выполнения коммерческими банками требований к показателям ликвидности.

Требования к показателям ликвидности регулируются Положением «О требованиях к управлению ликвидностью коммерческих банков» (рег. № 2709 от 13 августа 2015 года).

**Ликвидные активы** – активы, стоимость которых формируется на рынке и для покупки которых по рыночной стоимости легко найти покупателя в краткие сроки, а также реализуемые и приобретаемые на постоянной основе без непредвиденных (нежелательных) потерь.

К **высоколиквидным активам** относятся следующие:

наличные деньги;

аффинированное золото в слитках;

ценные бумаги Правительства и Центрального банка;

ценные бумаги, выпущенные правительствами и центральными банками государств с низким уровнем риска, а также другие финансовые требования к правительствам и центральным банкам этих стран;

средства банка на счетах, открытых в Центральном банке, за исключением средств на счету обязательных резервов в Центральном банке;

ликвидные активы, размещенные в банках стран с низким уровнем риска, имеющих инвестиционную рейтинговую оценку рейтинговых компаний «Standard & Poor's», «Fitch Ratings» и «Moody's Investors Service» или аналогичных такой рейтинговые оценки других рейтинговых компаний, признанных Центральным банком.

**Коэффициент текущей ликвидности** определяется как соотношение суммы текущих активов (ликвидные активы и вложения банка со сроком оплаты до 30 дней, за исключением пролонгированных или просроченных кредитов) к сумме текущих обязательств (обязательства до востребования и со сроком исполнения до 30 дней) и должен составлять не менее 30 процентов.

**Коэффициент нормы покрытия ликвидности** определяется как соотношение высоколиквидных активов к общим чистым расходам в течение следующих 30 дней и начиная с 1 января 2017 года он должен составлять не менее 90 процентов, а с 1 января 2018 года – не менее 100 процентов.

**Норма чистого стабильного финансирования** определяется как соотношение существующей суммы стабильного финансирования к необходимой сумме стабильного финансирования, минимальный размер которой должен составлять не менее 100 процентов.

В существующую сумму стабильного финансирования включаются следующие:

совокупный капитал;

банковские обязательства с действующим сроком возврата от 1 года и выше;

30 процентов от суммы других депозитов и долговых средств с неуказанным сроком возврата;

30 процентов от суммы других депозитов и долговых средств со сроком возврата до 1 года.

В необходимую сумму стабильного финансирования включаются следующие:

банковские активы с оставшимся сроком погашения от 1 года и выше, в том числе проблемные кредиты и нефинансовые активы (земельные участки, здания, мебель, компьютеры и автомашины);

активы, находящиеся в судебном разбирательстве или не взысканные в установленном порядке;

30 процентов от суммы других активов со сроком погашения до 1 года, за исключением ликвидных активов со сроком погашения до 1 года или без срока погашения;

15 процентов от суммы забалансовых статей.

**Коэффициент мгновенной ликвидности** определяется как соотношение суммы кассовой наличности в банке и других платежных документов, а также средств банка на счетах в Центральном банке (за исключением средств на счету обязательных резервов в Центральном банке) к сумме обязательств до востребования и должен составлять не менее 25 процентов.

#### **Таблица 5.1.5. Доходы и расходы банковской системы**

В данной таблице представлена динамика и структура доходов и расходов банковской системы.

**Процентные доходы** – доходы, полученные за использование денежных средств или их эквивалентов, в состав которых входят процентные доходы по счетам в Центральном банке и других банках, ценным бумагам или инвестициям в них, кредитным и лизинговым операциям и другие процентные доходы.

Процентные доходы включают в себя сумму амортизации любого дисконта, премии или другой разницы между первоначальной балансовой стоимостью долговой ценной бумаги или кредита и суммами их погашения.

**Процентные расходы** – расходы за использование денежных средств или их эквивалентов, в состав которых входят процентные расходы по привлеченным депозитам, по счетам к оплате в Центральный банк и другие банки, полученным кредитам, выпущенным ценным бумагам и осуществленным сделкам РЕПО с ценными бумагами, по непогашенным акцептам банка и другие процентные расходы.

Процентные расходы включают в себя сумму амортизации любого дисконта, премии или другой разницы между первоначальной балансовой стоимостью долговой ценной бумаги или заемного средства и суммой их погашения.

**Процентная маржа** – разница между процентными доходами и процентными расходами.

**Непроцентные доходы** – доходы, полученные банком за оказанные услуги и комиссии, прибыль в иностранной валюте, прибыль от коммерческих операций, прибыль и дивиденды от инвестиций, а также другие непроцентные доходы.

**Непроцентные расходы** – расходы, произведенные банком за услуги и комиссионные расходы, убытки в иностранной валюте, убытки от коммерческих операций, убытки от инвестиций и другие непроцентные расходы.

**Операционные расходы** – расходы, связанные с проведением банковских операций, в состав которых входят заработная плата и другие расходы на сотрудников, расходы на аренду и содержание, транспортные и командировочные расходы, административные расходы, расходы на репрезентации и благотворительность, расходы на износ, страхование, налоги и другие расходы, расходы по оценке возможных убытков и налога на прибыль, а также другие операционные расходы.

**Непроцентный доход (убыток)** – разница между непроцентными доходами и непроцентными и операционными расходами.

**Оценка возможных убытков по кредитам и лизингу** – сумма оценки возможных убытков по кредитам и лизингу.

**Оценка возможных убытков по другим активам** – сумма оценки возможных убытков по другим активам.

**Чистая прибыль (убыток) до уплаты налога** – сумма чистой прибыли (убытка), полученной до уплаты налога по результатам финансовой деятельности банка за отчетный период.

**Расходы по уплате налога на прибыль** – банковские расходы по начисленным налогам на полученную прибыль.

**Поправки по прибыли** – любые другие поправки по финансовым результатам деятельности банка в соответствии с бухгалтерскими принципами.

**Чистая прибыль (убыток)** – полученная чистая прибыль (убыток) по результатам финансовой деятельности после уплаты налога на прибыль и осуществления поправок по прибыли.

#### **Таблица 5.1.6. Показатели доходности банковской системы**

В данной таблице представлена динамика показателей доходности деятельности банковской системы, а также коэффициентов доходности активов и капитала.

По показателям таблицы смотрите методологические комментарии к таблицам 5.1.5.

#### **Таблица 5.1.7. Показатели финансовой устойчивости банковской системы**

В данной таблице приведены показатели финансовой устойчивости банковской системы, в том числе показатели достаточности банковского капитала, качества активов, доходности активов и капитала, ликвидности и ряд других показателей.

**Регулятивный капитал** – капитал банка, определяемый расчетным путем в целях регулирования банковской деятельности и осуществления расчета пруденциальных нормативов;

**Нормативный капитал I уровня** – совокупность основного и добавленного капитала первого уровня, с учётом вычетов.

**Активы, взвешенные с учетом риска** – совокупность активов, определяемый путем умножения балансовой суммы каждого актива на соответствующий ему вес риска;

**Общая сумма кредитов и займов** – кредит, микрозайм, овердрафт, лизинг, факторинг, купленные по сделкам РЕПО ценные бумаги, обязательства клиентов по непогашенным акцептам банка и сумма начисленных процентов к получению.

**Неработающие (проблемные) кредиты и займы** – кредиты, классифицируемые как «неудовлетворительные», «сомнительные» и «безнадежные»;

**Неработающие кредиты и займы за вычетом созданных резервов** – сумма недействующих кредитов, за вычетом суммы созданных резервов по данным проблемным кредитам;

**Общая сумма активов (средняя за период)** – среднеарифметический показатель суммы активов на конец каждого месяца отчетного периода;

**Совокупный капитал (средний за период)** – среднеарифметический показатель суммы капитала на конец каждого месяца отчетного периода;

**Краткосрочные обязательства** – обязательства банков сроком до 1 года;

**Чистая открытая валютная позиция** – разница суммы требований коммерческого банка в иностранной валюте и суммы его обязательств в иностранной валюте;

**Объем крупных рисков** – это совокупные риски, общая сумма которых превышает 10% капитала первого уровня банка;

По остальным показателям таблицы смотрите методологические комментарии к таблицам 5.1.2 и 5.1.4-5.1.5.

### Таблица 5.1.8. Проблемные кредиты коммерческих банков

В данной таблице приведена динамика проблемных кредитов коммерческих банков в разрезе всех банков, в том числе банков с государственной долей и банков без государственной доли в капитале.

По показателям таблицы смотрите методологические комментарии к таблице 5.1.7.

### Таблица 5.1.9. Сравнительные показатели банковской системы

В данной таблице приведена динамика сравнительных показателей по активам и обязательствам коммерческих банков в разрезе всех банков, в том числе банков с государственной долей и банков без государственной доли в капитале.

**Обязательства** – депозиты до востребования, сберегательные и срочные депозиты, средства на пластиковых картах, счета к оплате в Центральный банк и другие банки, полученные кредиты и лизинг, доходы и другие поступления Правительства, начисленные проценты и налоги к оплате, управленческие (менеджерские) чеки и непогашенные акцепты банка, проданные по сделкам РЕПО ценные бумаги, выпущенные банком ценные бумаги и другие обязательства.

По остальным показателям таблицы смотрите методологические комментарии к таблицам 5.1.2.

### Таблица 5.1.10. Сводный баланс коммерческих банков

В данной таблице приведена информация о сводном бухгалтерском балансе коммерческих банков, его структуре и динамике показателей.

**Активы** – смотрите методологический комментарий к таблице 5.1.2.

**Кассовая наличность и другие платежные документы** – наличные деньги, банкноты, монеты и другие платежные документы, находящиеся в кассах банков и их филиалов.

**К получению из Центрального банка** – свободные денежные средства банков, размещенные в Центральном банке для проведения межбанковских расчетов, средства, перечисленные на счет обязательных резервов в Центральном банке и другие депозиты.

**К получению из других банков - резидентов** – средства, размещенные банками в банках, осуществляющих деятельность на территории Республики Узбекистан.

**К получению из других банков - нерезидентов** – средства, размещенные банками в банках, осуществляющих деятельность за пределами территории Республики Узбекистан.

**Инвестиции** – смотрите методологический комментарий к таблице 1.4.

**Ценные бумаги** – номинальные остатки государственных ценных бумаг и ценных бумаг иных корпораций или депозитные сертификаты, приобретенные в связи с осуществлением коммерческой деятельности банков.

**Кредитные вложения** – смотрите методологический комментарий к таблице 5.1.2.

**Основные средства** – это материальные активы, используемые в деятельности банка в процессе оказания банковских услуг, для сдачи в аренду или для административных целей. К основным средствам относятся здания, сооружения, оборудование и приборы, компьютеры, мебель, вычислительная техника, транспортные средства и другие.

**Начисленные проценты по активам** – начисленные, но еще не взысканные проценты по активам (а также, начисленные по другим операциям, являющимся по существу кредитами).

**Другое собственное имущество банка** – принадлежащее банку недвижимое имущество и иное частное имущество, используемое для банковских целей или имущество, взысканное банком по расчетам с кредитами и другим причинам.

**Другие активы** – активы, которые не попадают под вышеописанную классификацию.

**Обязательства** – смотрите методологический комментарий к таблице 5.1.9.

**Депозиты** – смотрите методологический комментарий к таблице 5.1.2.



**К оплате в Центральный банк** – средства Центрального банка на корреспондентских и депозитных счетах, открытых в коммерческих банках.

**К оплате в другие банки - резиденты** – средства банков - резидентов на корреспондентских и депозитных счетах, открытых в банках Республики Узбекистан.

**К оплате в другие банки - нерезиденты** – средства банков - нерезидентов на корреспондентских и депозитных счетах, открытых в банках Республики Узбекистан.

**Кредиты и лизинг к оплате** – краткосрочные (до 1 года от даты получения) и долгосрочные (свыше 1 года от даты получения) кредиты, полученные от Центрального банка и других банков, Правительства, фондов при Министерстве финансов и внебюджетных фондов, небанковских финансовых институтов и других кредиторов, обязательства по лизингу перед другими банками и лизингодателями.

**Выпущенные ценные бумаги** – облигации и другие ценные бумаги, выпущенные банками.

**Начисленные проценты к оплате** – начисленные, но еще не оплаченные проценты по обязательствам банка.

**Другие обязательства** – обязательства, которые не попадают под вышеописанную классификацию.

**Уставный капитал** отражает совокупность вкладов (в денежном выражении), определенных учредительными документами.

**Добавленный капитал** отражает эмиссионный доход, получаемый при первичной продаже акций по ценам, превышающим номинальную стоимость, а также курсовую разницу, возникающую в процессе формирования уставного капитала, эквивалент которого выражен в иностранной валюте.

**Резервный капитал** отражает инфляционные резервы, образующиеся при переоценке долгосрочных активов, отчисления от чистой прибыли в размерах, предусмотренных законодательством и учредительными документами, а также стоимость безвозмездно полученного имущества.

**Нераспределенная прибыль** отражает накопление прибыли и может быть зачислена в уставный капитал по решению собственников. Также, смотрите методологический комментарий к таблице 5.1.4.

#### **Таблица 5.1.11. Отдельные показатели деятельности коммерческих банков, сгруппированных по величине активов**

В данной таблице приведены отдельные показатели деятельности банков, сгруппированных по объему активов.

По показателям таблицы смотрите методологические комментарии к таблицам 5.1.2, 5.1.4 и 5.1.5.

#### **Таблица 5.1.12. Группировка коммерческих банков по величине капитала**

В данной таблице отражена динамика показателей по совокупному и уставному капиталу банков с группировкой данных показателей по их объему.

По показателям таблицы смотрите методологические комментарии к таблицам 5.1.2 и 5.1.10.

#### **Таблица 5.1.13. Сводный баланс микрофинансовых организаций**

В данной таблице приведена информация о сводном бухгалтерском балансе микрофинансовых организаций, его структуре и динамике показателей.

**Активы** – кассовая наличность и другие платежные документы, средства в банках, кредиты и микролизинг, основные средства, начисленные проценты по активам и другие активы.

**Кассовая наличность** – наличные денежные средства в виде банкнот и монет в кассе.

**К получению из банков** – депозиты и другие средства, размещенные в банках.

**Кредиты и микролизинг** – выданные физическим лицам и индивидуальным предпринимателям краткосрочные (до 1 года от даты выдачи) и долгосрочные (свыше 1 года от даты выдачи) микрозаймы,

выданные юридическим лицам краткосрочные (до 1 года от даты выдачи) и долгосрочные (свыше 1 года от даты выдачи) микрокредиты, а также микролизинг, факторинговые операции и другие.

**Основные средства** – это материальные активы, используемые в деятельности в процессе оказания услуг, для сдачи в аренду или для административных целей. К основным средствам относятся здания, сооружения, оборудование и приборы, компьютеры, мебель, вычислительная техника, транспортные средства и другие.

**Начисленные проценты к получению** – начисленные, но еще не взысканные проценты по активам (а также, начисленные по другим операциям, являющимся по существу кредитами (микрозаймами, микрокредитами, микролизингом).

**Другие активы** – активы, которые не попадают под вышеописанную классификацию.

**Обязательства** – привлеченные заемные средства, полученные кредиты и лизинг, начисленные проценты и налоги к оплате и другие обязательства.

**Кредиты и лизинг к оплате** – краткосрочные (до 1 года от даты получения) и долгосрочные (свыше 1 года от даты получения) кредиты, полученные от банков, государственных целевых фондов, небанковских финансовых институтов, негосударственных некоммерческих организаций, международных финансовых институтов, иностранных инвесторов и других кредиторов, обязательства по лизингу перед банками и другими лизингодателями.

**Начисленные проценты к оплате** – начисленные, но еще не взысканные проценты по заемным средствам, привлеченным от учредителей и других лиц, полученным кредитам, лизингу и другим обязательствам.

**Начисленные налоги к оплате** – начисленные налоги на прибыль и другие налоги, удержанные налоги к оплате, отсроченные налоги, начисленный единый социальный платеж и расчеты с фондами.

**Другие обязательства** – обязательства, которые не попадают под вышеописанную классификацию.

**Капитал** состоит из уставного капитала, резервного капитала, нераспределенной прибыли и освоенных средств гранта.

**Уставный капитал** отражает совокупность вкладов (в денежном выражении), определенных учредительными документами.

**Резервный капитал** – средства, выделенные для общих целей из нераспределенной прибыли, стоимость безвозмездно полученного имущества от учредителей, сумма превышения стоимости основных средств и нематериальных активов над первоначальной стоимостью, в результате значительного увеличения их рыночной стоимости.

**Нераспределенная прибыль** – нераспределенная прибыль (убыток), полученная в ходе деятельности за предыдущие финансовые годы, чистая прибыль (убыток), полученная в результате финансовой деятельности в течение отчетного года, а также сумма дивидендов, объявленных в течение данного периода.

#### **Таблица 5.1.14. Отдельные показатели деятельности микрофинансовых организаций, сгруппированных по величине активов**

В данной таблице приведены отдельные показатели деятельности микрофинансовых организаций, сгруппированных по объему активов.

По показателям таблицы смотрите методологический комментарий к таблице 5.1.13.

#### **Таблица 5.1.15. Группировка микрофинансовых организаций по величине капитала**

В данной таблице отражена динамика показателей по совокупному и уставному капиталу микрофинансовых организаций с группировкой данных показателей по их объему.

По показателям таблицы смотрите методологический комментарий к таблице 5.1.13.

### **Таблица 5.1.16. Сводный баланс ломбардов**

В данной таблице приведена информация о сводном бухгалтерском балансе ломбардов, его структуре и динамике показателей.

По показателям таблицы смотрите методологический комментарий к таблице 5.1.13.

### **Таблица 5.1.17. Отдельные показатели деятельности ломбардов, сгруппированных по величине активов**

В данной таблице приведены отдельные показатели деятельности ломбардов, сгруппированных по объему активов.

По показателям таблицы смотрите методологический комментарий к таблице 5.1.13.

### **Таблица 5.1.18. Группировка ломбардов по величине капитала**

В данной таблице отражена динамика показателей по совокупному и уставному капиталу ломбардов с группировкой данных показателей по их объему.

По показателям таблицы смотрите методологический комментарий к таблице 5.1.13.

## **5.2. Привлеченные средства**

### **Таблицы 5.2.1-5.2.7**

В данных таблицах отражена динамика объема депозитов в национальной валюте привлеченных коммерческими банками от физических и юридических лиц, а также общего объема остатков депозитов по их видам.

Данные таблиц подготовлены на основе отчетностей, предоставляемых коммерческими банками, осуществляющими деятельность в Республике Узбекистан.

**Депозиты** - смотрите методологический комментарий к таблице 5.1.2.

**Депозиты до востребования** – депозиты, выдаваемые по первому требованию. Средства на банковских пластиковых картах (за исключением срочных и сберегательных депозитов на электронных пластиковых картах) считаются депозитами до востребования.

**Сберегательные депозиты** – депозиты, аккумулируемые на основе определенных условий и направляемые на определенные цели, с правом внесения дополнительных средств к сумме первоначального депозита в порядке, установленном договором банковского депозита. Сберегательные депозиты могут быть целевыми, выигрышными, условными и с установлением других условий.

**Срочные депозиты** – депозиты, привлеченные с условием возврата после окончания срока, установленного в договоре банковского депозита.

Срочные депозиты могут быть краткосрочными и долгосрочными. При этом краткосрочными считаются депозиты, принятые на срок до 1 года, а долгосрочными – депозиты, принятые на срок свыше 1 года.

### **Таблицы 5.2.8-5.2.9**

В данных таблицах отражены средневзвешенные процентные ставки в годовом исчислении по депозитам, привлеченным коммерческими банками от физических и юридических лиц в национальной и иностранной валюте.

Средневзвешенная процентная ставка по депозитам определяется как соотношение суммы умножений объема каждого привлеченного в отчетном периоде депозита на его процентную ставку в годовом исчислении к общей сумме привлеченных депозитов, и рассчитывается по следующей формуле:

$$P_{AV} = \frac{\sum_{t=1}^n (V_t * P_t)}{\sum_{t=1}^n (V_t)},$$

Где:

$P_{AV}$  - средневзвешенная процентная ставка;

$V_t$  - сумма депозита, привлеченного по депозитному договору t;

$P_t$  - годовая процентная ставка, установленная в депозитном договоре t.

### 5.3. Выделенные кредиты

#### Таблицы 5.3.1-5.3.7

В данных таблицах отражена динамика общего объема и остатков кредитов, выделенных коммерческими банками юридическим лицам (за исключением коммерческих банков), физическим лицам и индивидуальным предпринимателям в национальной и иностранной валюте, по их срокам, отраслям и целям.

Данные таблиц подготовлены на основе отчетностей, предоставляемых коммерческими банками, осуществляющими деятельность в Республике Узбекистан.

#### Таблицы 5.3.8-5.3.9

В данных таблицах отражены средневзвешенные процентные ставки в годовом исчислении по кредитам, выделенным коммерческими банками в национальной и иностранной валюте.

При расчете средневзвешенных процентных ставок по льготным банковским кредитам в национальной валюте учтены кредиты, выделенные по процентным ставкам, не превышающим ставку рефинансирования Центрального банка.

Средневзвешенная процентная ставка по кредитам определяется как соотношение суммы умножений объема каждого выделенного в отчетном периоде кредита на его процентную ставку в годовом исчислении к общей сумме выделенных кредитов, и рассчитывается по следующей формуле:

$$P_{AV} = \frac{\sum_{t=1}^n (V_t * P_t)}{\sum_{t=1}^n (V_t)},$$

Где:

$P_{AV}$  – средневзвешенная процентная ставка

$V_t$  – сумма кредита, выделенного по кредитному договору t;

$P_t$  – годовая процентная ставка, установленная в кредитном договоре t.

#### Таблицы 5.3.10-5.3.12

В данных таблицах отражена динамика количества и суммы кредитов, выделенных субъектам малого предпринимательства и населению для осуществления предпринимательской деятельности, по заемщикам, основным направлениям и отраслям.

Данные таблиц подготовлены на основе отчетностей, предоставляемых коммерческими банками, осуществляющими деятельность в Республике Узбекистан.

#### Таблица 5.3.13. Кредиты, выделенные в рамках программ развития семейного предпринимательства

В данной таблице отражена динамика количества и суммы кредитов, выделенных по программам развития семейного предпринимательства.

Данные в таблице подготовлены на основе отчетностей, предоставляемых коммерческими банками, осуществляющими деятельность в Республике Узбекистан.

#### **Таблица 5.3.14. Кредиты, выделенные субъектам предпринимательства и хозяйствующим субъектам за счет привлечённых под гарантии правительства иностранных кредитных линий**

В данной таблице отражена динамика количества и суммы кредитов, выделенных субъектам предпринимательства и хозяйствующим субъектам за счет привлечённых под гарантии правительства иностранных кредитных линий.

Данные в таблице подготовлены на основе отчетностей, предоставляемых коммерческими банками, осуществляющими деятельность в Республике Узбекистан.

#### **Таблица 5.3.15. Ипотечные кредиты, выделенные населению**

В данной таблице отражена динамика количества и суммы ипотечных кредитов, выделенных коммерческими банками населению.

Данные в таблице подготовлены на основе отчетностей, предоставляемых коммерческими банками, осуществляющими деятельность в Республике Узбекистан.

#### **Таблица 5.3.16. Кредиты в национальной валюте, выделенные населению**

В данной таблице отражена динамика общего объема кредитов в национальной валюте, выделенных коммерческими банками населению по видам.

Данные в таблице подготовлены на основе отчетностей, предоставляемых коммерческими банками, осуществляющими деятельность в Республике Узбекистан.

### **Раздел VI. Основные показатели платежной системы**

#### **Таблица 6.1. Расчеты, осуществленные через Межбанковскую платежную систему Центрального банка**

В данной таблице отражена информация о транзакциях, осуществленных через Межбанковскую платежную систему Центрального банка, и показана динамика количества и суммы транзакций по видам платежных документов.

На территории Республики Узбекистан расчеты коммерческих банков с другими коммерческими банками и Центральным банком осуществляются через их корреспондентские счета, открытые в Платежном центре Центрального банка.

Согласно законодательству Республики Узбекистан, коммерческие банки могут открывать корреспондентские счета в национальной валюте только в Центральном банке.

Межбанковская платежная система Центрального банка предназначена для обслуживания этих корреспондентских счетов.

#### **Таблица 6.2. Транзакции, осуществленные через расчетно-клиринговую систему Центрального банка**

В данной таблице показана динамика количества и суммы транзакций, осуществленных через расчетно-клиринговую систему Центрального банка.

Расчетно-клиринговая система Центрального банка – розничная платежная система, служащая для проведения платежей физических лиц в пользу организаций и ведомств, подключенных к системе, в режиме реального времени на основе принципа неттинга.

### **Таблица 6.3. Транзакции, осуществленные через Систему мгновенных платежей Центрального банка**

В данной таблице показана динамика количества и суммы транзакций, осуществленных через Систему мгновенных платежей Центрального банка.

**Система мгновенных платежей** – система, позволяющая осуществлять платежи в режиме реального времени (24/7), а также в выходные и праздничные дни.

### **Таблица 6.4. Количество выпущенных в обращение банковских пластиковых карт, установленных платежных терминалов, банкоматов и инфокиосков, а также сумма осуществленных платежей через платежные терминалы**

В данной таблице отражена динамика количества эмитированных банковских пластиковых карт в национальной и иностранной валюте, установленных для их обслуживания платежных терминалов, банкоматов и инфокиосков, а также суммы платежей, осуществленных через платежные терминалы.

### **Таблица 6.5. Количество пользователей дистанционными банковскими услугами**

В данной таблице представлена информация о количестве пользователей дистанционными банковскими услугами (управление денежными средствами на банковских счетах с помощью услуг интернет-банкинга и мобильного банкинга, управление средствами на банковских пластиковых картах с использованием USSD-запросов, получение информации о движении денежных средств на счете с помощью смс-уведомления).

### **Таблица 6.6. Реестр операторов платежных систем**

В данной таблице приведены операторы платежных систем, получившие лицензию в Центральном банке.

**Оператор платежной системы** - юридическое лицо, осуществляющее деятельность по обеспечению функционирования платежной системы на территории Республики Узбекистан.

### **Таблица 6.7. Реестр платежных организаций**

В данной таблице приведены платежные организаций, получившие лицензию в Центральном банке.

**Платежная организация** – юридическое лицо, не являющееся банком, которое правомочно осуществлять деятельность по оказанию платежных услуг.

### **Таблица 6.8. Реестр систем электронных денег**

В данной таблице приведены операторы и эмитенты систем электронных денег, получившие лицензию в Центральном банке.

**Электронные деньги** – безусловные и безотзывные денежные обязательства эмитента электронных денег, хранящиеся в электронной форме и принимаемые в качестве средства платежа в системе электронных денег.

**Оператор системы электронных денег** - банк или иное юридическое лицо, имеющее соответствующую лицензию и обеспечивающее функционирование системы электронных денег.

**Эмитентами электронных денег** являются Центральный банк Республики Узбекистан и банки.