



O'ZBEKISTON RESPUBLIKASI MARKAZIY BANKI

STATISTIK BYULLETEN

**2026-yil
Mart**



MUNDARIJA

Grafik va diagrammalar	7
I. MAKROIQTISODIY KO‘RSATKICHLAR	
1.1. Yalpi ichki mahsulot (YaIM) va uning tarkibi	12
1.2. Iste‘mol narxlari indeksi (INI) dinamikasi	13
1.3. Bazaviy inflyatsiya va uning muqobil ko‘rsatkichlari dinamikasi	14
1.4. Aholi va tadbirkorlik subyektlarining inflyatsion kutilmalari	15
1.5. O‘zbekiston Respublikasining to‘lov balansi	16
1.6. O‘zbekiston Respublikasining xalqaro investitsiyaviy mavqei	18
1.7. O‘zbekiston Respublikasining xalqaro zaxiralari	20
II. PUL-KREDIT KO‘RSATKICHLARI	
2.1. Markaziy bank sharhi	22
2.2. Boshqa depozit tashkilotlari (tijorat banklari) sharhi	24
2.3. Depozit tashkilotlari (Bank tizimi) sharhi	26
2.4. Pul agregatlari	28
III. MARKAZIY BANK PUL-KREDIT SIYOSATINING ASOSIY KO‘RSATKICHLARI VA INSTRUMENTLARI	
3.1. Markaziy bankning asosiy foiz stavkasi	29
3.2. Majburiy rezervlar normativlari	30
3.3. Majburiy rezervlar qoldig‘i	31
3.4. Markaziy banki tomonidan muomalaga chiqarilib, tijorat banklari orasida joylashtirilgan obligatsiyalar	32
3.5. O‘zbekiston Respublikasi Markaziy banki tomonidan o‘tkazilgan depozit auksionlari natijalari	33
3.6. Tijorat banklari tomonidan Markaziy bankka joylashtirilgan overnayt depozitlar	35
3.7. Chet el valyutalarining so‘mga nisbatan almashuv kurslari	36
IV. MOLIYA BOZORI	
4.1. Banklararo pul-kredit operatsiyalar	
4.1.1. Milliy valyutadagi banklararo depozitlar	37
4.1.2. Milliy valyutadagi banklararo repo bitimlari	38
4.2. Valyuta bozori	
4.2.1. O‘zbekiston respublika valyuta birjasida chet el valyutalari savdolari hajmi	39
4.2.2. Tijorat banklari tomonidan jismoniy shaxslardan sotib olingan va ularga sotilgan chet el valyutasi hajmi	40
4.2.3. Tijorat banklari tomonidan jismoniy shaxslardan sotib olingan va ularga sotilgan chet el valyutasi hajmi (valyuta turlari bo‘yicha)	41

V. KREDIT TASHKILOTLARI FAOLIYATINING ASOSIY KO‘RSATKICHLARI

5.1. Umumiy ma’lumot

5.1.1.	Kredit tashkilotlari va ularning tarkibiy bo‘linmalari soni	42
5.1.2.	Tijorat banklari faoliyatining asosiy ko‘rsatkichlari	43
5.1.3.	Bank tizimi bo‘yicha kapital yetarliligi ko‘rsatkichlari.....	44
5.1.4.	Bank tizimi likvidlilik ko‘rsatkichlari	45
5.1.5.	Bank tizimi daromad va xarajatlari	46
5.1.6.	Bank tizimi daromadlilik ko‘rsatkichlari.....	47
5.1.7.	2025-yilda bank tizimining moliyaviy barqarorlik ko‘rsatkichlari	48
5.1.8.	Tijorat banklarining muammoli kreditlari (NPL).....	52
5.1.9.	Bank tizimining taqqoslama ko‘rsatkichlari.....	53
5.1.10.	Tijorat banklari jamlanma balansi	54
5.1.11.	Tijorat banklari faoliyatining aktivlar miqdori bo‘yicha guruhlashtirilgan alohida ko‘rsatkichlari.....	55
5.1.12.	Tijorat banklarining kapital miqdori bo‘yicha guruhlanishi.....	56
5.1.13.	Mikromoliya tashkilotlari jamlanma balansi.....	57
5.1.14.	Mikromoliya tashkilotlari faoliyatining aktivlar miqdori bo‘yicha guruhlashtirilgan alohida ko‘rsatkichlari.....	58
5.1.15.	Mikromoliya tashkilotlarining kapital miqdori bo‘yicha guruhlanishi	59
5.1.16.	Lombardlar jamlanma balansi	60
5.1.17.	Lombardlar faoliyatining aktivlar miqdori bo‘yicha guruhlashtirilgan alohida ko‘rsatkichlari	61
5.1.18.	Lombardlarning kapital miqdori bo‘yicha guruhlanishi.....	62

5.2. Jalb qilingan mablag‘lar

5.2.1.	Tijorat banklari tomonidan milliy valyutada jalb qilingan depozitlar	63
5.2.2.	Tijorat banklaridagi depozitlar qoldig‘i.....	64
5.2.3.	Tijorat banklaridagi depozitlar qoldig‘i (turlari bo‘yicha)	65
5.2.4.	Jismoniy shaxslarning tijorat banklaridagi milliy valyutadagi depozitlari qoldig‘i (turlari bo‘yicha)	66
5.2.5.	Jismoniy shaxslarning tijorat banklaridagi chet el valyutasidagi depozitlari qoldig‘i (turlari bo‘yicha)	67
5.2.6.	Yuridik shaxslarning tijorat banklaridagi milliy valyutadagi depozitlari qoldig‘i (turlari bo‘yicha)	68
5.2.7.	Yuridik shaxslarning tijorat banklaridagi chet el valyutasidagi depozitlari qoldig‘i (turlari bo‘yicha)	69
5.2.8.	Milliy valyutadagi bank depozitlari bo‘yicha foiz stavkalari (o‘rtacha tortilgan foiz stavkalari, yillik hisobda)	70

5.2.9.	Chet el valyutasidagi bank depozitlari bo'yicha foiz stavkalari (o'rtacha tortilgan foiz stavkalari, yillik hisobda)	71
5.3.	Ajratilgan kreditlar	
5.3.1.	Tijorat banklari tomonidan ajratilgan kreditlar (qarz oluvchilar bo'yicha).....	72
5.3.2.	Tijorat banklari tomonidan ajratilgan kreditlar (tarmoqlar bo'yicha)	73
5.3.3.	Tijorat banklari tomonidan ajratilgan kreditlar (maqsadlar bo'yicha)	74
5.3.4.	Tijorat banklari kredit portfeli qoldig'i (qarz oluvchilar bo'yicha).....	75
5.3.5.	Tijorat banklari kredit portfeli qoldig'i (muddatlar bo'yicha).....	76
5.3.6.	Tijorat banklari kredit portfeli qoldig'i (tarmoqlar bo'yicha)	77
5.3.7.	Tijorat banklari kredit portfeli qoldig'i (maqsadlar bo'yicha)	78
5.3.8.	Iqtisodiyotga kredit qo'yilmalari qoldig'i (qarz oluvchilar bo'yicha).....	79
5.3.9.	Milliy valyutadagi bank kreditlari bo'yicha foiz stavkalari (o'rtacha tortilgan foiz stavkalari, yillik hisobda)	80
5.3.10.	Chet el valyutasidagi bank kreditlari bo'yicha foiz stavkalari (o'rtacha tortilgan foiz stavkalari, yillik hisobda)	81
5.3.11.	Kichik va o'rta tadbirkorlik subyektlariga hamda aholiga tadbirkorlik faoliyatini amalga oshirish maqsadlari uchun ajratilgan kreditlar	82
5.3.12.	Kichik va o'rta tadbirkorlik subyektlariga hamda aholiga tadbirkorlik faoliyatini amalga oshirish maqsadlari uchun ajratilgan kreditlar (asosiy yo'nalishlar bo'yicha).....	83
5.3.13.	Kichik va o'rta tadbirkorlik subyektlariga hamda aholiga tadbirkorlik faoliyatini amalga oshirish maqsadlari uchun ajratilgan kreditlar (tarmoqlar bo'yicha)	84
5.3.14.	Oilaviy tadbirkorlikni rivojlantirish dasturlari bo'yicha ajratilgan kreditlar	85
5.3.15.	Aholiga ajratilgan ipoteka kreditlari.....	86
5.3.16.	Aholiga milliy valyutada ajratilgan kreditlari (kredit turlari bo'yicha).....	87

VI. TO'LOV TIZIMIGA OID ASOSIY KO'RSATKICHLAR

6.1.	Banklararo to'lov tizimi orqali amalga oshirilgan hisob-kitoblar	88
6.2.	Markaziy bankning hisob-kitob kliring tizimi orqali amalga oshirilgan tranzaksiyalar.....	89
6.3.	Markaziy bankning tezkor to'lovlar tizimi orqali amalga oshirilgan tranzaksiyalar.....	90
6.4.	Muomalaga chiqarilgan bank plastik kartalari, o'rnatilgan to'lov terminallari, bankomatlar va infokiosklar soni hamda to'lov terminallari orqali amalga oshirilgan to'lovlar summasi	91
6.5.	Masofaviy bank xizmatlaridan foydalanuvchilar soni.....	92
6.6.	To'lov tizimlari operatorlarining reestri.....	93
6.7.	To'lov tashkilotlarining reestri	94
6.8.	Elektron pullar tizimlari reestri	98

VII. " O'ZBEKISTON RESPUBLIKASI MARKAZIY BANKNING STATISTIK BYULLETENI " JADVALLARIGA METODOLOGIK SHARHLAR

Shartli belgilar va izohlar:

“ ” – ko‘rsatkich nolga teng;

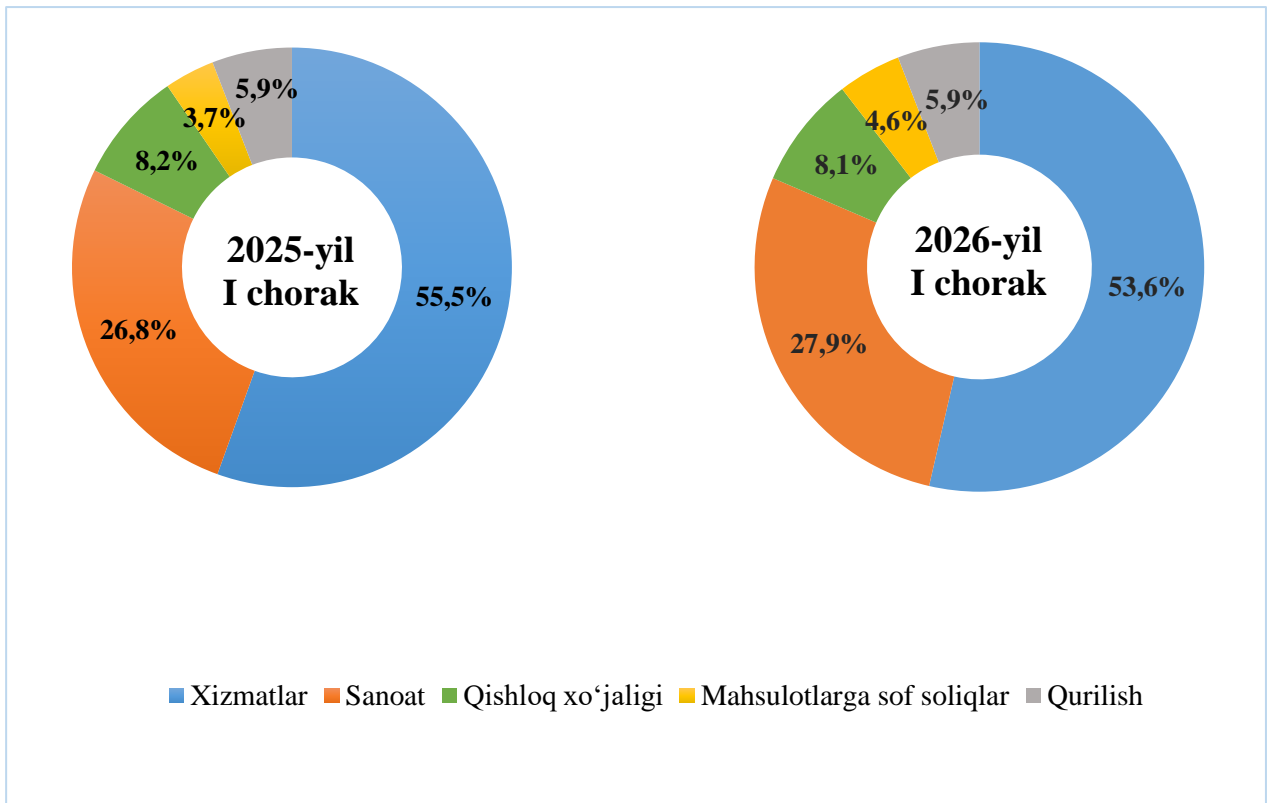
“0,0” – ko‘rsatkich butun sondan keyin katta bo‘lmagan qiymatga ega;

“x” – ko‘rsatkich chop etilmaydi.

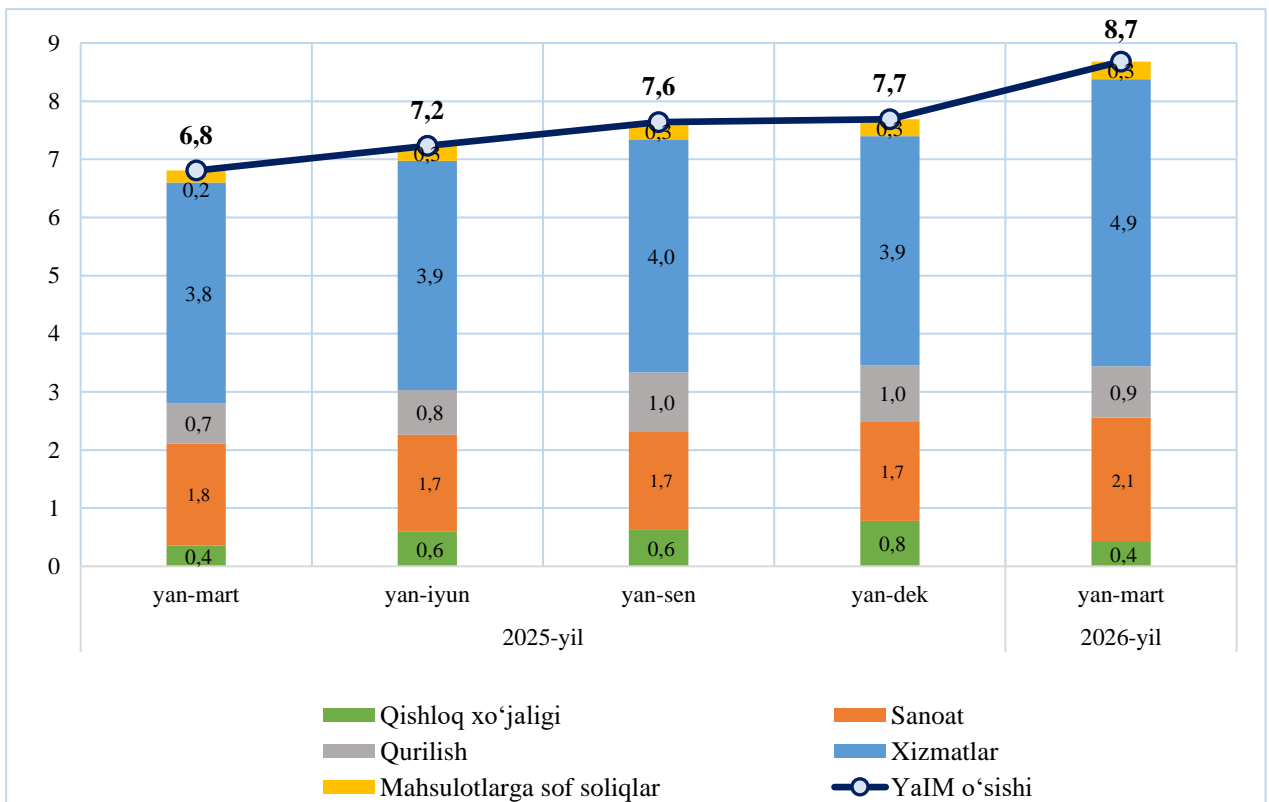
Ayrim hollarda ko‘rsatkichlar yig‘indisi va ularning jamisi o‘rtasidagi kichik tafovutlar ko‘rsatkichlarning yaxlitlanganligi bilan izohlanadi.

“O‘zbekiston Respublikasi Markaziy bankining Statistik byulleteni” Markaziy bankning rasmiy saytida (<http://www.cbu.uz>) joylashtiriladi.

Yalpi ichki mahsulotning (YaIM) tarkibi*

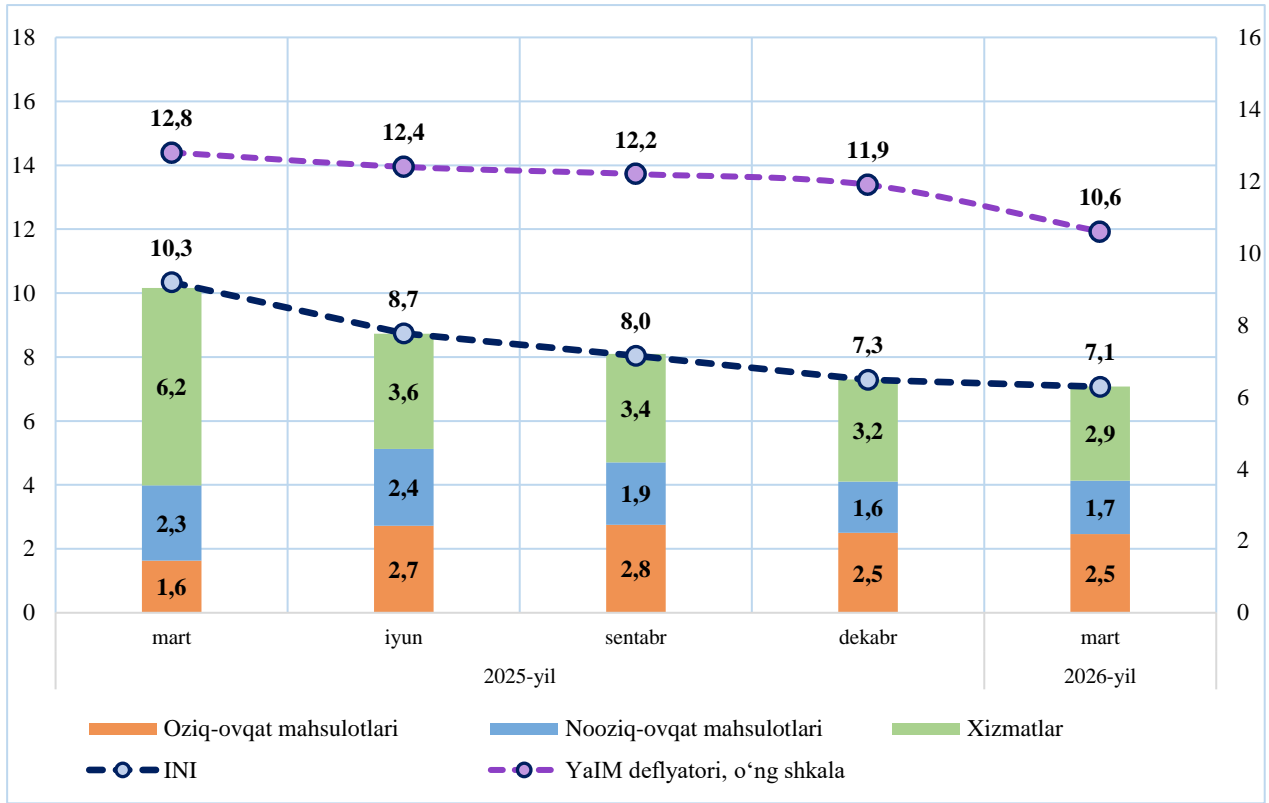


Iqtisodiyot tarmoqlarining YaIM o'sishiga qo'shgan hissasi*
(o'tgan yilning mos davriga nisbatan real o'sishi, foizda)

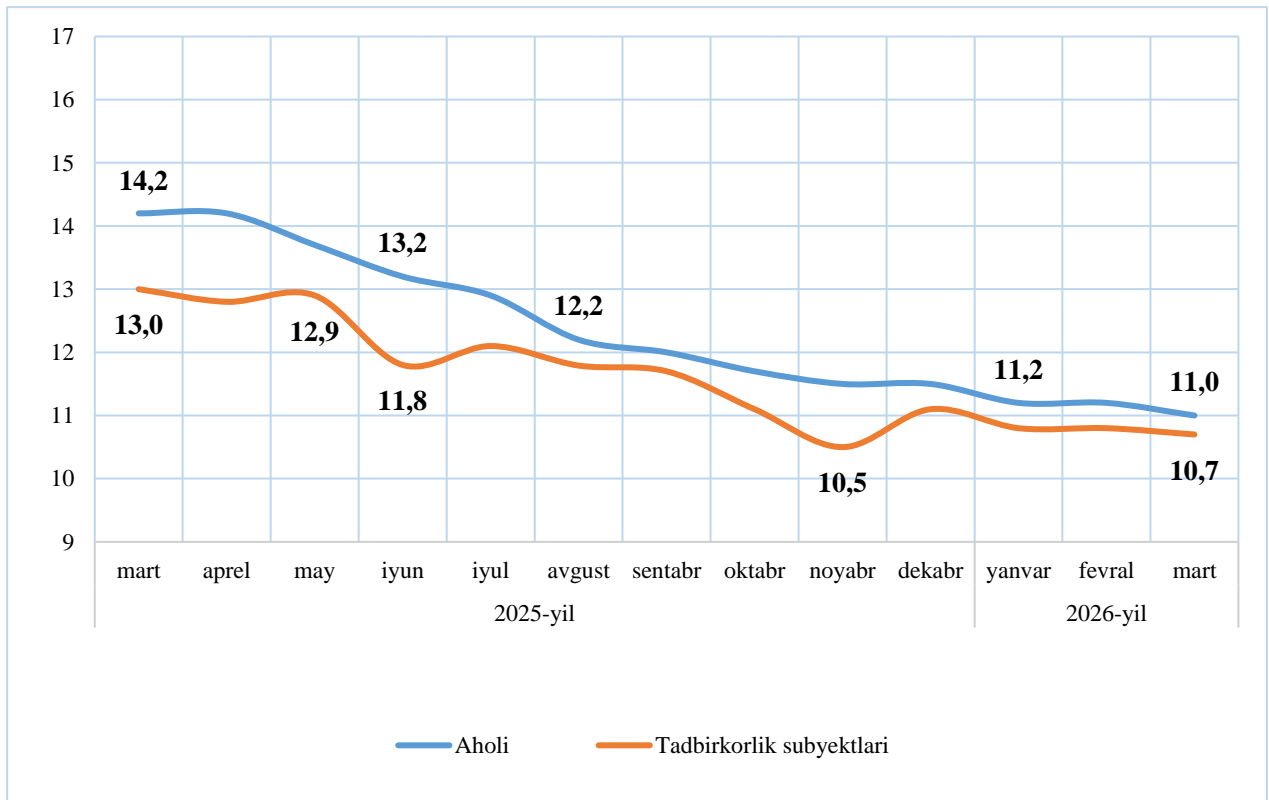


* O'zbekiston Respublikasi Milliy statistika qo'mitasining dastlabki ma'lumotlari asosida

Iste'mol narxlari indeksi (INI) va uning asosiy komponentlari, YaIM deflyatori*
(davr oxiriga, yillik hisobda, foizda)

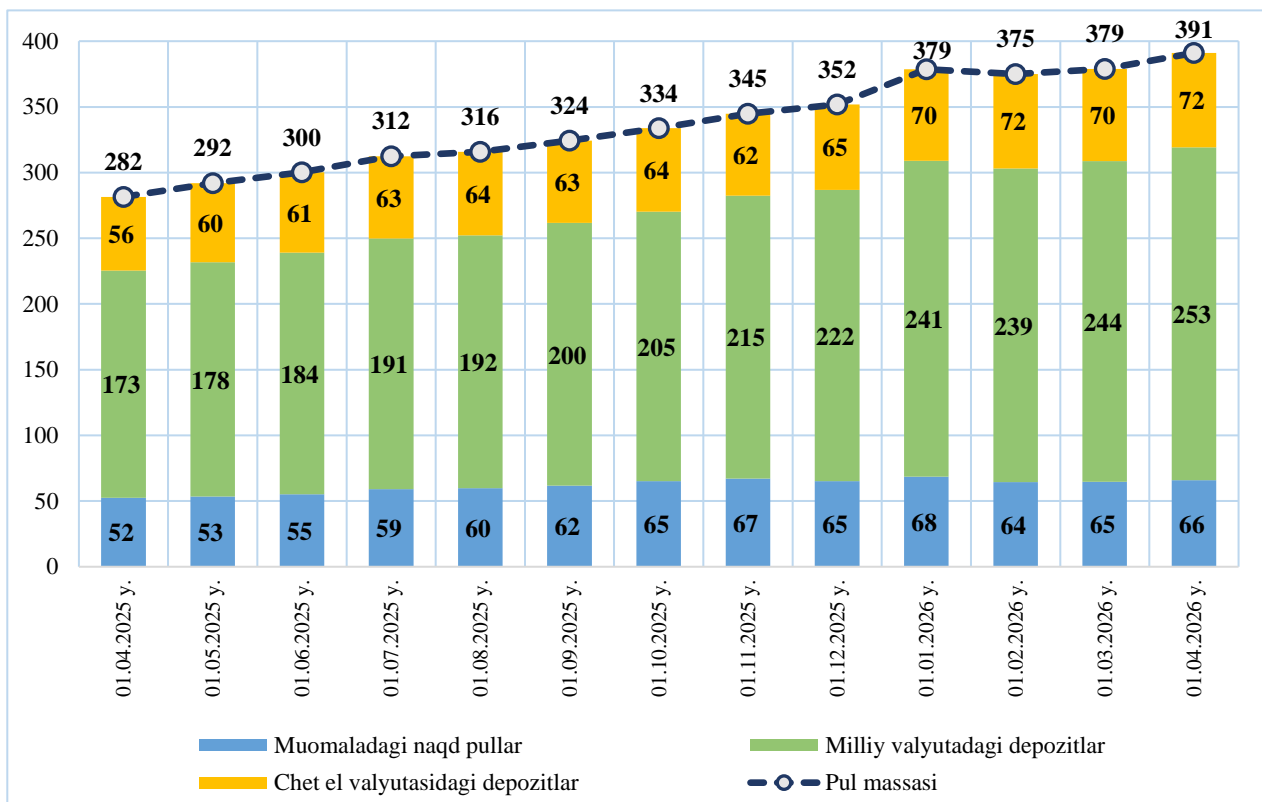


Aholi va tadbirkorlik subyektlarining inflyatsion kutilmalari
(yillik hisobda, foizda)

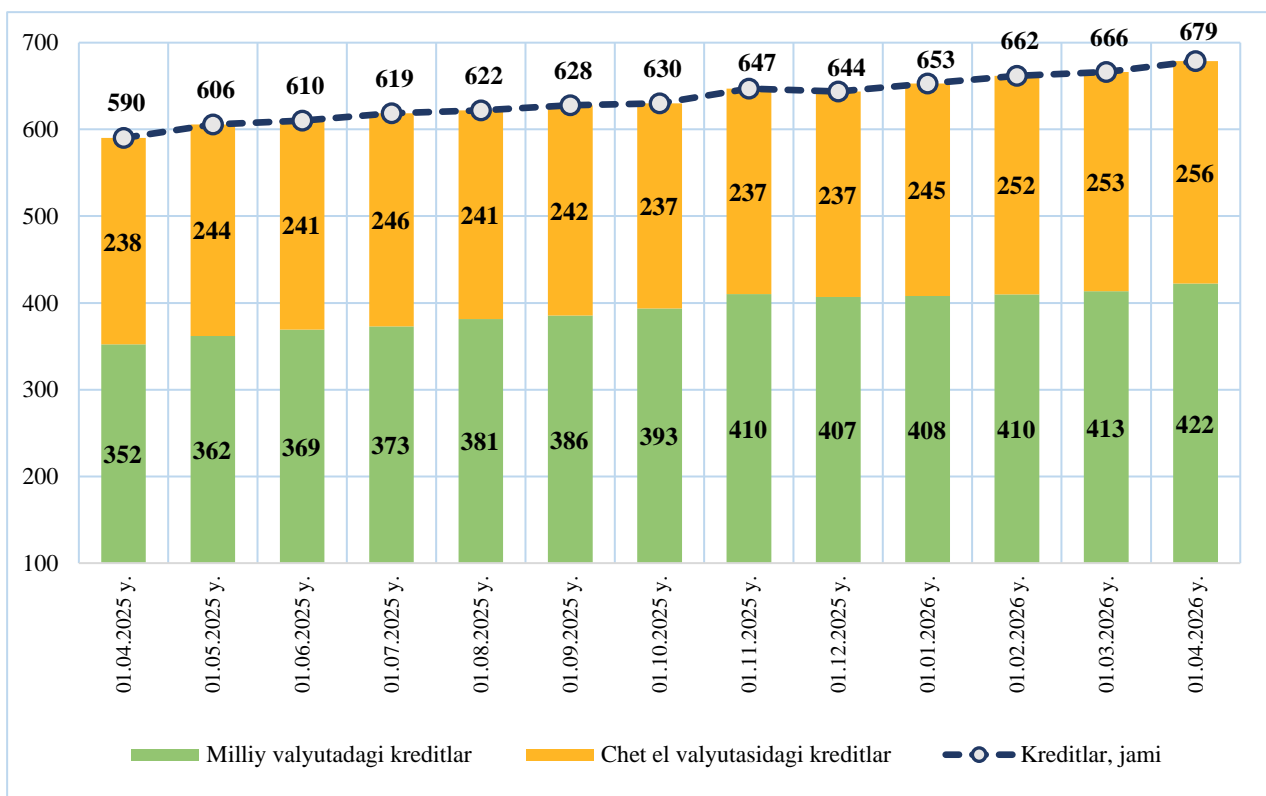


* O'zbekiston Respublikasi Milliy statistika qo'mitasining dastlabki ma'lumotlari asosida

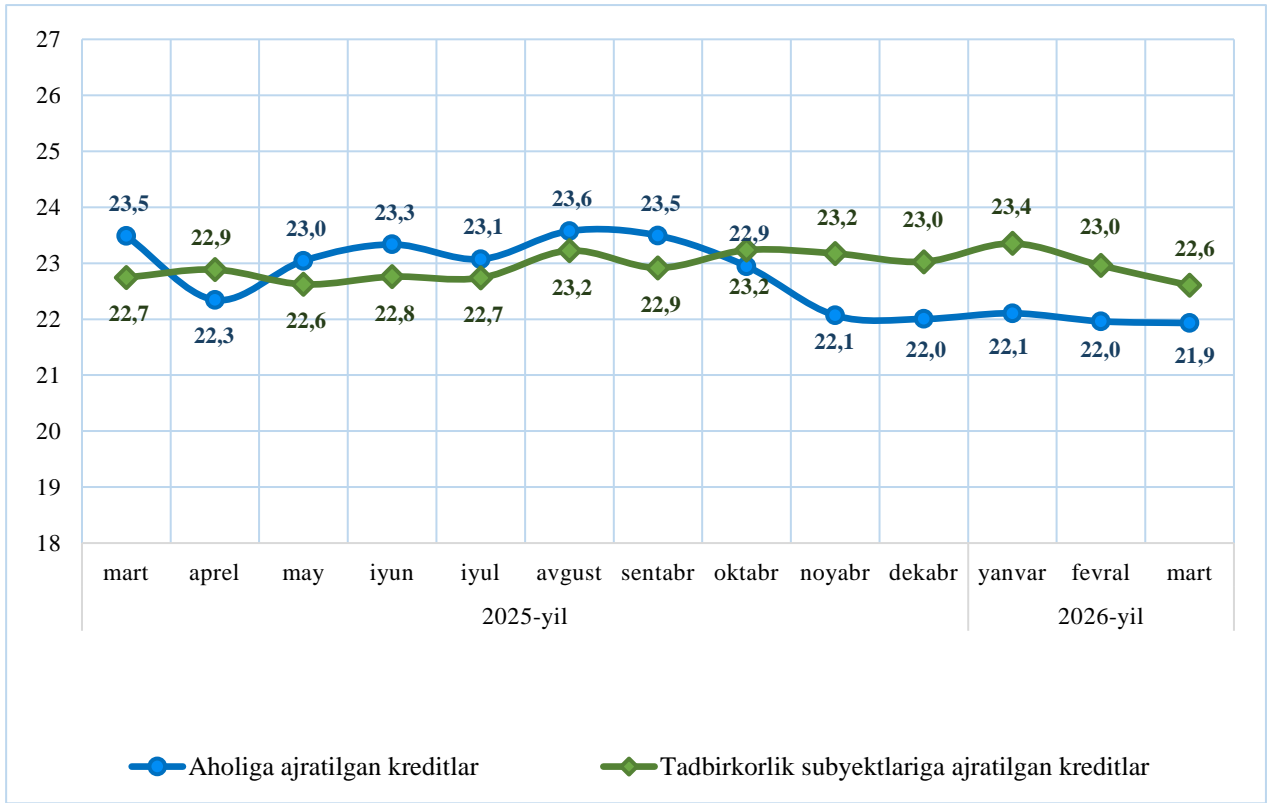
Pul massasi va uning tarkibi (trln. so‘m)



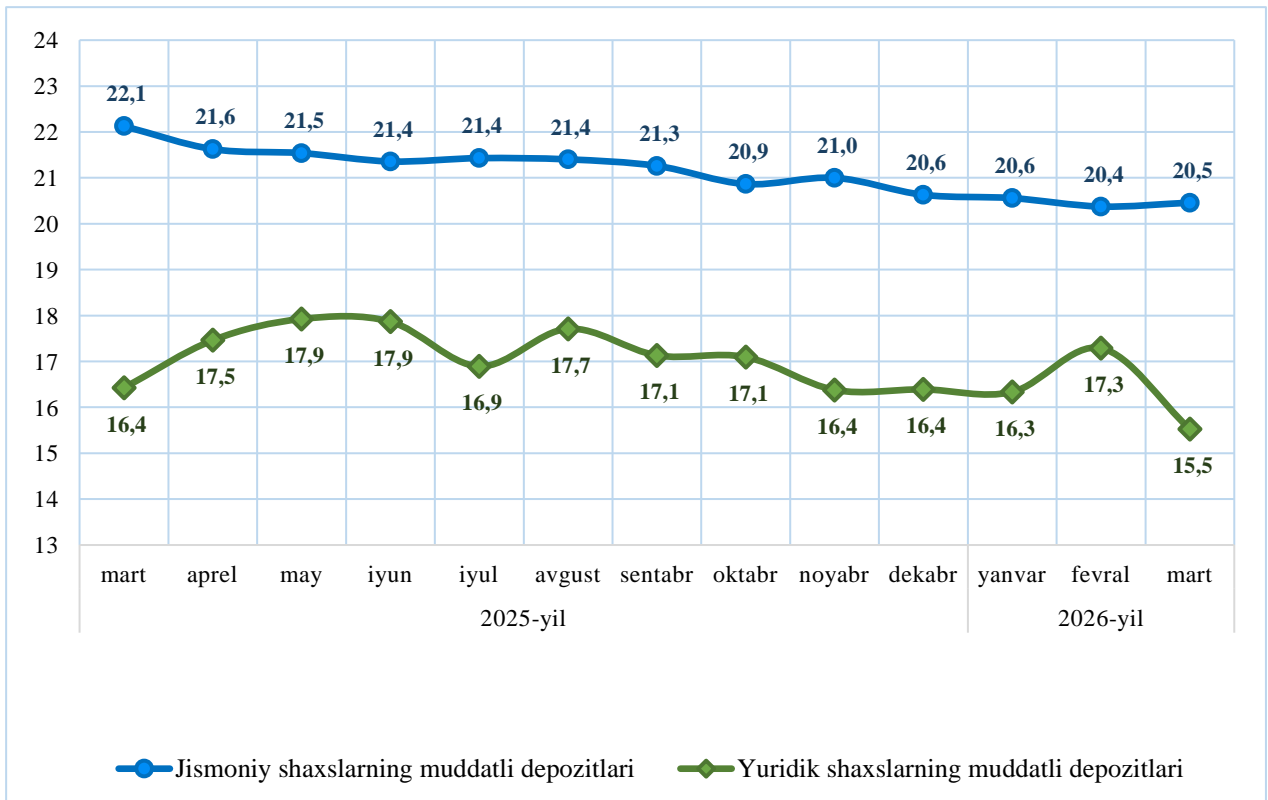
Iqtisodiyotga kredit qo‘yilmalari qoldig‘i va ularning tarkibi (trln. so‘m)



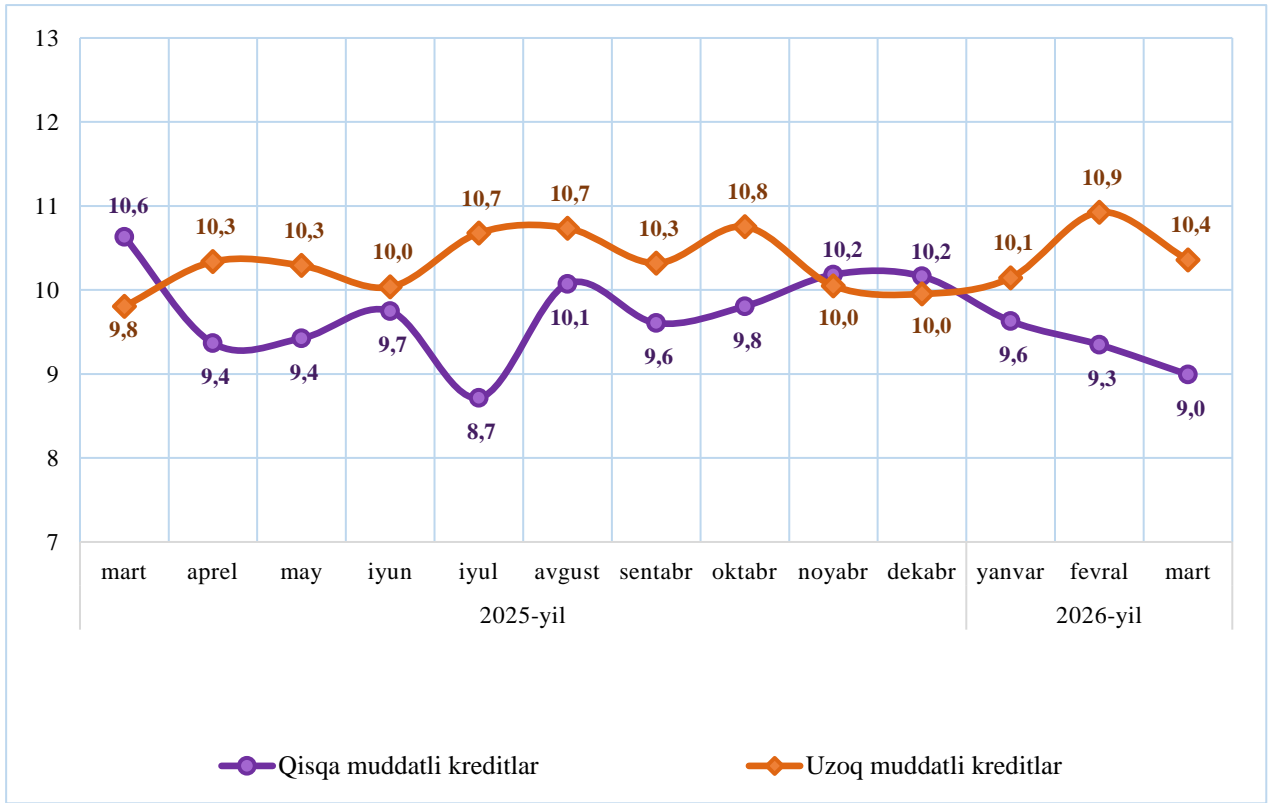
Milliy valyutadagi bank kreditlari bo'yicha foiz stavkalari
(o'rtacha tortilgan foiz stavkalari, yillik hisobda)



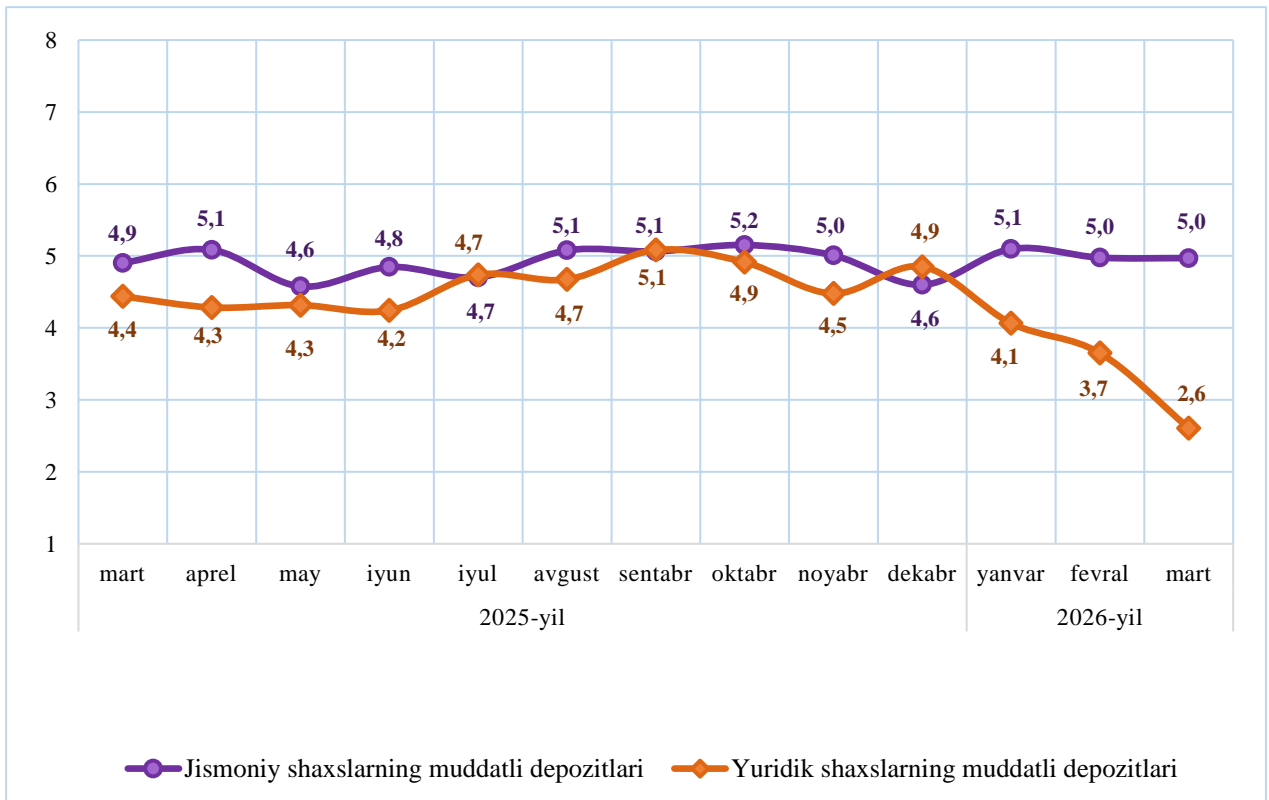
Milliy valyutadagi bank depozitlari bo'yicha foiz stavkalari
(o'rtacha tortilgan foiz stavkalari, yillik hisobda)



Chet el valyutasidagi bank kreditlari bo'yicha foiz stavkalari
(o'rtacha tortilgan foiz stavkalari, yillik hisobda)



Chet el valyutasidagi bank depozitlari bo'yicha foiz stavkalari
(o'rtacha tortilgan foiz stavkalari, yillik hisobda)



I. MAKROIQTISODIY KO'RSATKICHLAR

1.1-jadval

Yalpi ichki mahsulot (YaIM) va uning tarkibi*

mlrd. so'm

№	Ko'rsatkichlar	2025-yil				2026-yil
		I chorak	I yarim yillik	9 oylik	yillik	I chorak
1	2	3	4	5	6	7
I.	YaIM (nominal)	372 829,9	807 937,1	1 303 702,1	1 849 650,0	447 935,3
	o'tgan yilga nisbatan real o'sishi, foizda	106,8	107,2	107,6	107,7	108,7
	YaIM deflyatori, foizda	112,8	112,4	112,2	111,9	110,6
II.	Tarmoqlarning yalpi qo'shilgan qiymati	359 054,1	769 030,7	1 239 893,6	1 768 139,4	427 506,8
	o'tgan yilga nisbatan real o'sishi, foizda	106,8	107,3	107,7	107,7	108,7
	Qishloq, o'rmon va baliq xo'jaligi	30 398,1	112 548,8	211 035,3	306 294,2	36 182,4
	o'tgan yilga nisbatan real o'sishi, foizda	103,8	104,0	103,6	104,4	105,1
	Sanoat	99 801,4	204 613,4	323 805,7	472 729,7	124 852,4
	o'tgan yilga nisbatan real o'sishi, foizda	106,5	106,6	106,8	106,8	108,0
	Qurilish	21 919,4	56 998,2	92 873,0	129 224,1	26 393,0
	o'tgan yilga nisbatan real o'sishi, foizda	110,7	110,7	114,2	114,0	115,0
	Xizmatlar	206 935,3	394 870,4	612 179,6	859 891,4	240 079,0
	o'tgan yilga nisbatan real o'sishi, foizda	107,0	108,2	108,7	108,5	108,8
III.	Mahsulotlarga sof soliqlar	13 775,7	38 906,4	63 808,5	81 510,6	20 428,5
	o'tgan yilga nisbatan real o'sishi, foizda	107,2	106,5	106,9	107,4	108,2

* O'zbekiston Respublikasi Milliy statistika qo'mitasining dastlabki ma'lumotlari asosida

1.2-jadval

Iste'mol narxlari indeksi (INI) dinamikasi*

foizda

Davr	o'tgan oyga nisbatan				o'tgan yilning mos davriga nisbatan			
	INI	shundan:			INI	shundan:		
		oziq-ovqat mahsulotlari	nooziq-ovqat mahsulotlar	xizmatlar		oziq-ovqat mahsulotlari	nooziq-ovqat mahsulotlar	xizmatlar
1	2	3	4	5	6	7	8	9
2025-yil								
Yanvar	0,7	0,8	0,3	1,1	9,9	2,6	7,7	27,0
Fevral	0,5	0,6	0,3	0,8	10,1	2,9	7,7	27,1
Mart	0,9	1,5	0,2	0,7	10,3	3,6	7,4	27,1
Aprel	0,7	0,8	0,4	1,0	10,1	4,0	6,7	26,1
May	1,5	-0,8	1,7	5,9	8,7	5,3	8,2	15,9
Iyun	-0,2	-1,1	0,2	0,8	8,7	6,0	7,5	15,8
Iyul	-0,2	-1,0	0,2	0,9	8,9	6,5	7,1	16,3
Avgust	0,4	0,6	0,3	0,3	8,8	6,7	6,6	16,2
Sentabr	0,6	0,9	0,3	0,3	8,0	6,1	6,1	14,9
Oktabr	0,6	0,9	0,4	0,3	7,8	5,9	5,8	14,4
Noyabr	0,7	1,0	0,5	0,3	7,5	5,8	5,3	13,9
Dekabr	0,9	1,5	0,3	0,7	7,3	5,5	5,1	13,9
2026-yil								
Yanvar	0,7	0,8	0,4	0,8	7,2	5,5	5,2	13,5
Fevral	0,6	0,9	0,2	0,6	7,3	5,9	5,2	13,3
Mart	0,6	1,2	0,3	0,2	7,1	5,6	5,3	12,7

* O'zbekiston Respublikasi Milliy statistika qo'mitasining dastlabki ma'lumotlari asosida

1.3-jadval

Bazaviy inflyatsiya va uning muqobil ko'rsatkichlari dinamikasi*

foizda

Davr	o'tgan oyga nisbatan			o'tgan yilning mos davriga nisbatan		
	Bazaviy inflyatsiya	Qisqartirilgan INI	INI medianasi	Bazaviy inflyatsiya	Qisqartirilgan INI	INI medianasi
1	2	3	4	5	6	7
2025-yil						
Yanvar	0,3	0,5	0,4	7,3	5,8	4,9
Fevral	0,3	0,4	0,3	7,5	6,0	5,0
Mart	1,0	0,3	0,2	8,1	5,9	5,0
Aprel	0,7	0,6	0,5	8,2	6,0	5,1
May	0,5	0,4	0,3	8,5	6,1	5,1
Iyun	0,4	0,2	0,2	8,6	6,1	5,1
Iyul	0,3	0,2	0,1	8,3	5,9	4,9
Avgust	0,3	0,2	0,2	7,6	5,6	4,7
Sentabr	0,6	0,3	0,2	7,0	5,0	4,1
Oktabr	0,4	0,4	0,3	6,6	4,7	3,7
Noyabr	0,2	0,3	0,3	6,3	4,4	3,5
Dekabr	0,4	0,3	0,2	5,7	4,1	3,2
2026-yil						
Yanvar	0,4	0,3	0,3	6,0	4,0	3,1
Fevral	0,5	0,4	0,3	6,3	4,0	3,2
Mart	0,6	0,4	0,4	5,7	4,1	3,4

* O'zbekiston Respublikasi Milliy statistika qo'mitasining dastlabki ma'lumotlari asosida

**Aholi va tadbirkorlik subyektlarining
inflyatsion kutilmalari**

foizda

Davr	Aholi	Tadbirkorlik subyektlari
1	2	3
2025-yil		
Yanvar	14,4	12,9
Fevral	15,3	13,8
Mart	14,2	13,0
Aprel	14,2	12,8
May	13,7	12,9
Iyun	13,2	11,8
Iyul	12,9	12,1
Avgust	12,2	11,8
Sentabr	12,0	11,7
Oktabr	11,7	11,1
Noyabr	11,5	10,5
Dekabr	11,5	11,1
2026-yil		
Yanvar	11,2	10,8
Fevral	11,2	10,8
Mart	11,0	10,7

1.5-jadval

O'zbekiston Respublikasining to'lov balansi*
(tahliliy ko'rinishi)

mln. AQSh dollari

Bo'limlar	2025-yil			
	I chorak	II chorak	III chorak	IV chorak
1	2	3	4	5
A. Joriy operatsiyalar hisobi saldosi	-421,6	265,3	-112,8	-5 732,2
Tovarlar, kredit (eksport)	6 241,3	6 431,9	6 949,9	3 472,7
Tovarlar, debet (import)	7 672,5	9 078,0	10 377,8	11 429,8
Xizmatlar, kredit (eksport)	1 708,6	2 193,8	2 569,9	2 424,9
Xizmatlar, debet (import)	3 087,3	3 119,2	3 391,7	3 876,8
Tovarlar va xizmatlar saldosi	-2 809,8	-3 571,4	-4 249,6	-9 409,0
Birlamchi daromadlar, kredit	1 683,9	1 859,3	1 491,5	1 329,5
Birlamchi daromadlar, debet	1 283,0	1 409,3	1 785,6	1 653,6
Tovarlar, xizmatlar va birlamchi daromadlar saldosi	-2 408,9	-3 121,5	-4 543,7	-9 733,1
Ikkilamchi daromadlar, kredit	2 328,9	3 758,8	4 785,4	4 344,8
Ikkilamchi daromadlar, debet	341,5	372,1	354,5	343,9
B. Kapital operatsiyalar hisobi (oltin-valyuta zaxiralaridan tashqari)	0,8	7,7	2,1	2,4
Kapital operatsiyalar hisobi, kredit	0,8	7,7	2,1	2,4
Kapital operatsiyalar hisobi, debet				
Joriy operatsiyalar hisobi va kapital operatsiyalar hisobi saldosi	-420,8	273,0	-110,7	-5 729,8
C. Moliyaviy hisob	-2 588,7	718,2	-642,3	-6 756,6
To'g'ridan-to'g'ri investitsiyalar, aktivlar	3,5	86,8	56,5	11,4
To'g'ridan-to'g'ri investitsiyalar, majburiyatlar	755,1	871,8	1 318,8	1 641,9
Portfel investitsiyalar, aktivlar	0,0	0,0	0,0	
Kapitalda ishtirok etish instrumentlari va investitsion fondlarning pay/aksiyalari	0,0	0,0	0,0	
Qarz instrumentlari				
Portfel investitsiyalar, majburiyatlar	1 542,5	1 574,1	839,6	574,6
Kapitalda ishtirok etish instrumentlari va investitsion fondlarning pay/aksiyalari	3,0	-4,0	7,7	10,1
Qarz instrumentlari	1 539,4	1 578,1	831,9	564,5
Hosilaviy moliyaviy instrumentlar				
Hosilaviy moliyaviy instrumentlar, aktivlar				
Hosilaviy moliyaviy instrumentlar,				
Boshqa investitsiyalar, aktivlar	1 191,4	3 349,7	3 281,3	1 044,4
Kapitalda ishtirok etishning boshqa instrumentlari			10,0	
Qarz instrumentlari	1 191,4	3 349,7	3 271,3	1 044,4
Markaziy bank				
Depozit tashkilotlari, Markaziy bank bundan mustasno	-50,0	952,4	884,5	-385,3
Davlat boshqaruv sektori	-4,5	-5,1	-4,1	-11,6
Boshqa sektorlar	1 246,0	2 402,4	2 390,9	1 441,3
Boshqa moliyaviy tashkilotlar				
Nomoliyaviy tashkilotlar, uy xo'jaliklari va UXXNT	1 246,0	2 402,4	2 390,9	1 441,3
Boshqa investitsiyalar, majburiyatlar	1 486,0	272,4	1 821,8	5 596,0
Kapitalda ishtirok etishning boshqa instrumentlari				
SDR taqsimlanishi	-0,5	-0,1	-0,2	-0,2
Qarz instrumentlari	1 486,4	272,5	1 822,0	5 596,3
Markaziy bank				
Depozit tashkilotlari, Markaziy bank bundan mustasno	510,2	420,8	613,6	723,9
Davlat boshqaruv sektori	271,2	431,5	518,4	3 281,2

Bo'limlar	2025-yil			
	I chorak	II chorak	III chorak	IV chorak
1	2	3	4	5
Boshqa sektorlar	705,0	-579,9	690,1	1 591,2
Boshqa moliyaviy tashkilotlar	1,3	-7,9	-2,6	7,7
Nomoliyaviy tashkilotlar, uy xo'jaliklari va UXXNT	703,7	-572,0	692,7	1 583,6
D. Sof xatolar va yo'qotishlar	-337,9	-410,3	77,3	-587,3
E. Umumiy balans	-1 830,0	855,5	-609,0	-439,5
F. Zaxiralar va ular bilan bog'liq moddalar	1 830,0	-855,5	609,0	439,5
Zaxira aktivlari	1 799,9	-886,8	609,0	426,9
XVJdan sof qarz jalb qilish (zaxira pozitsiyasidan tashqari)	-30,1	-31,3		-12,6
Boshqa moliyalashtirish				

* O'tgan davrlar uchun ilgari e'lon qilingan ma'lumotlar qayta ko'rib chiqilgan

1.6-jadval

O'zbekiston Respublikasining xalqaro investitsiyaviy mavqei*
(tahliliy ko'rinishi, davr oxiriga)

mln. AQSh dollari

Ko'rsatkichlar	2025-yil			
	I chorak	II chorak	III chorak	IV chorak
1	2	3	4	8
Aktivlar	104 580,8	108 760,9	118 512,4	128 407,0
To'g'ridan-to'g'ri investitsiyalar	251,5	339,9	395,6	408,8
Ta'sis jamg'armasida ulush instrumentlari va investitsion fondlarning pay/aksiyalari	76,7	165,1	220,8	234,0
To'g'ridan-to'g'ri investorning to'g'ri investitsiya kiritilgan korxonalariga investitsiyalari	76,7	165,1	220,8	234,0
To'g'ridan-to'g'ri investitsiya kiritilgan korxonaning to'g'ri investorga investitsiyasi (teskari investitsiyalash)				
Qardosh korxonalar o'rtasidagi investitsiyalar				
Qarz instrumentlari	174,8	174,8	174,8	174,8
To'g'ridan-to'g'ri investorning to'g'ri investitsiya kiritilgan korxonaga investitsiyalari	2,6	2,6	2,6	2,6
To'g'ridan-to'g'ri investitsiya kiritilgan korxonaning to'g'ri investorga investitsiyasi (teskari investitsiyalash)				
Qardosh korxonalar o'rtasidagi investitsiyalar	172,2	172,2	172,2	172,2
Portfel investitsiyalar	3,3	3,4	3,4	3,5
Ta'sis jamg'armasida ulush instrumentlari va investitsion fondlarning pay/aksiyalari	3,3	3,4	3,4	3,5
Markaziy bank				
Markaziy bankdan boshqa depozit tashkilotlari	1,1	1,1	1,1	1,1
Davlat boshqaruvi sektori				
Boshqa sektorlar	2,2	2,3	2,3	2,3
Boshqa moliyaviy tashkilotlar				
Qarz qimmatli qog'ozlari				
Markaziy bank				
Markaziy bankdan boshqa depozit tashkilotlari				
Davlat boshqaruvi sektori				
Boshqa sektorlar				
Boshqa moliyaviy tashkilotlar				
Hosilaviy moliyaviy instrumentlar (oltin-valyuta zaxiralaridan tashqari) va xodimlar uchun aksiyalarga opsiolar				
Boshqa investitsiyalar	56 472,1	59 867,8	63 118,8	61 683,0
Kapitalda ishtirok etishning boshqa instrumentlari	7,0	7,0	17,0	20,2
Qarz instrumentlari	56 465,1	59 860,8	63 101,8	61 662,8
Markaziy bank				
Markaziy bankdan boshqa depozit tashkilotlari	4 091,8	5 078,1	5 958,1	5 589,7
Davlat boshqaruvi sektori	4,5	5,5	9,7	4,8
Boshqa sektorlar	52 368,8	54 777,1	57 134,0	56 068,2
Boshqa moliyaviy tashkilotlar	0,0	0,0	0,0	0,0
Rezerv aktivlari	47 853,8	48 549,7	54 994,5	66 311,8
Monetar oltin	36 880,0	38 417,8	44 236,4	55 092,4
XVJdagi rezerv pozitsiya	0,0	0,0	0,0	0,0
Boshqa rezerv aktivlar	10 416,2	9 559,5	10 182,7	10 644,5
Majburiyatlar	87 428,5	91 815,5	97 071,9	109 301,4
To'g'ridan-to'g'ri investitsiyalar	17 517,4	18 606,3	20 576,9	26 039,8

Ko'rsatkichlar	2025-yil			
	I chorak	II chorak	III chorak	IV chorak
1	2	3	4	8
Ta'sis jamg'armasida ulush instrumentlari va investitsion fondlarning pay/aksiyalari	12 395,5	13 172,6	14 576,8	19 566,2
To'g'ridan-to'g'ri investorning to'g'ri investitsiya kiritilgan korxonaga investitsiyalari	12 395,5	13 172,6	14 576,8	19 566,2
To'g'ridan-to'g'ri investitsiya kiritilgan korxonaning to'g'ri investorga investitsiyasi (teskari investitsiyalash)				
Qardosh korxonalar o'rtasidagi investitsiyalar				
Qarz instrumentlari	5 122,0	5 433,7	6 000,1	6 473,6
To'g'ridan-to'g'ri investorning to'g'ri investitsiya kiritilgan korxonaga investitsiyalari	4 571,4	4 824,2	5 235,9	5 498,4
To'g'ridan-to'g'ri investitsiya kiritilgan korxonaning to'g'ri investorga investitsiyasi (teskari investitsiyalash)				
Qardosh korxonalar o'rtasidagi investitsiyalar	550,6	609,5	764,2	975,2
Portfel investitsiyalar	10 084,0	12 074,2	13 157,2	13 747,7
Ta'sis jamg'armasida ulush instrumentlari va investitsion fondlarning pay/aksiyalari	121,1	120,1	136,4	143,1
Markaziy bank				
Markaziy bankdan boshqa depozit tashkilotlari	76,9	74,7	84,5	93,2
Davlat boshqaruvi sektori				
Boshqa sektorlar	44,2	45,4	51,9	49,9
Boshqa moliyaviy tashkilotlar	2,5	2,7	3,4	2,6
Qarz qimmatli qog'ozlari	9 962,9	11 954,1	13 020,7	13 604,6
Markaziy bank				
Markaziy bankdan boshqa depozit tashkilotlari	2 354,2	2 444,4	2 962,4	3 278,8
Davlat boshqaruvi sektori	5 637,6	5 965,5	6 201,1	6 290,4
Boshqa sektorlar	1 971,2	3 544,2	3 857,3	4 035,4
Boshqa moliyaviy tashkilotlar				
Hosilaviy moliyaviy instrumentlar (oltin-valyuta zaxiralaridan tashqari) va xodimlar uchun aksiyalarga opsiolar				
Boshqa investitsiyalar	59 827,1	61 135,1	63 337,9	69 514,0
Kapitalda ishtirok etishning boshqa instrumentlari				
Boshqa qarz instrumentlari	58 770,6	60 042,7	62 248,1	68 425,6
Markaziy bank				
Markaziy bankdan boshqa depozit tashkilotlari	12 330,6	13 124,2	13 771,9	14 752,2
Davlat boshqaruvi sektori	25 826,0	26 587,1	27 111,6	30 302,6
Boshqa sektorlar	20 614,0	20 331,4	21 364,6	23 370,7
Boshqa moliyaviy tashkilotlar	125,7	120,8	121,1	129,5
Sof xalqaro investitsiya pozitsiyasi	17 152,3	16 945,3	21 440,5	19 105,6

* O'tgan davrlar uchun ilgari e'lon qilingan ma'lumotlar qayta ko'rib chiqilgan

2.4-jadval

Pul agregatlari

mlrd. so'm

Sana	Keng ma'nodagi pul massasi (M2)	jumladan:						Chet el valyutasidagi depozitlar (milliy valyuta ekvivalentida)
		Milliy valyutadagi pul massasi	shundan:					
			Tor ma'nodagi pul massasi (M1)	shundan:			Milliy valyutadagi boshqa depozitlar	
				Muomaladagi naqd pullar (M0)	Milliy valyutadagi talab qilib olinguncha depozitlar			
1	2	3	4	5	6	7	8	
01.01.2025 y.	277 064,6	220 115,7	114 401,3	53 328,5	61 072,8	105 714,4	56 948,9	
01.02.2025 y.	268 444,8	212 183,7	100 803,0	48 835,4	51 967,6	111 380,7	56 261,2	
01.03.2025 y.	274 869,1	217 042,6	102 123,5	49 633,6	52 489,9	114 919,1	57 826,5	
01.04.2025 y.	281 516,3	225 485,8	106 253,7	52 462,8	53 790,9	119 232,1	56 030,5	
01.05.2025 y.	292 023,6	231 660,3	109 045,6	53 334,7	55 710,9	122 614,6	60 363,4	
01.06.2025 y.	300 168,7	239 170,0	113 400,1	55 184,6	58 215,5	125 769,9	60 998,8	
01.07.2025 y.	312 484,0	249 748,1	120 697,7	59 063,7	61 634,0	129 050,4	62 735,9	
01.08.2025 y.	315 717,8	252 113,0	118 394,5	59 849,4	58 545,1	133 718,5	63 604,8	
01.09.2025 y.	324 355,1	261 643,4	122 432,9	61 747,1	60 685,8	139 210,6	62 711,7	
01.10.2025 y.	333 733,6	270 139,5	126 905,7	65 036,7	61 869,1	143 233,7	63 594,1	
01.11.2025 y.	344 652,7	282 315,9	131 419,7	67 137,4	64 282,3	150 896,2	62 336,8	
01.12.2025 y.	351 727,1	286 801,2	132 135,9	65 172,1	66 963,7	154 665,3	64 926,0	
01.01.2026 y.	378 579,7	309 035,6	144 746,6	68 450,1	76 296,5	164 289,0	69 544,1	
01.02.2026 y.	374 960,7	303 077,8	134 036,1	64 383,5	69 652,7	169 041,7	71 882,9	
01.03.2026 y.	378 857,8	308 616,1	134 777,4	64 704,7	70 072,6	173 838,8	70 241,7	
01.04.2026 y.	391 045,1	319 307,8	140 333,0	65 988,8	74 344,2	178 974,7	71 737,4	

III. MARKAZIY BANK PUL-KREDIT SIYOSATINING ASOSIY KO'RSATKICHLARI VA INSTRUMENTLARI

3.1-jadval

Markaziy bankning asosiy foiz stavkasi*

Amal qilish muddati	Asosiy stavka, foizda
1	2
24.03.2025 y. - ...	14
26.07.2024 y. - 23.03.2025 y.	13,5
17.03.2023 y. - 25.07.2024 y.	14
22.07.2022 y. - 16.03.2023 y.	15
10.06.2022 y. - 21.07.2022 y.	16
18.03.2022 y. - 09.06.2022 y.	17
11.09.2020 y. - 17.03.2022 y.	14
15.04.2020 y. - 10.09.2020 y.	15
25.09.2018 y. - 14.04.2020 y.	16
28.06.2017 y. - 24.09.2018 y.	14
01.01.2015 y. - 27.06.2017 y.	9
01.01.2014 y. - 31.12.2014 y.	10
01.01.2011 y. - 31.12.2013 y.	12
15.07.2006 y. - 31.12.2010 y.	14
21.12.2004 y. - 14.07.2006 y.	16
05.07.2004 y. - 20.12.2004 y.	18
10.09.2003 y. - 04.07.2004 y.	20
16.07.2003 y. - 09.09.2003 y.	24
01.01.2002 y. - 15.07.2003 y.	30
01.07.2000 y. - 31.12.2001 y.	24
01.06.2000 y. - 30.06.2000 y.	27,6
01.05.2000 y. - 31.05.2000 y.	28,8
01.04.2000 y. - 30.04.2000 y.	30
01.01.1998 y. - 31.03.2000 y.	36
01.11.1997 y. - 31.12.1997 y.	30
01.01.1997 y. - 31.10.1997 y.	39,6
01.08.1996 y. - 01.12.1996 y.	48
01.07.1996 y. - 31.07.1996 y.	60
01.08.1995 y. - 30.06.1996 y.	84
01.07.1995 y. - 31.07.1995 y.	120
20.03.1995 y. - 30.06.1995 y.	300
01.02.1995 y. - 19.03.1995 y.	250
01.10.1994 y. - 31.01.1995 y.	225
02.05.1994 y. - 30.09.1994 y.	150
02.05.1994 y. - 30.09.1994 y.	150

* 2019-yilning 31-dekabriga qadar qayta moliyalash stavkasi deb yuritilgan

3.2-jadval

Majburiy rezervlar normativlari
(2026-yil 1-yanvardan)

foizda

Majburiyat turi	Majburiy rezerv normativlari
1	2
Yuridik shaxslarning milliy valyutadagi depozitlari*	4
Yuridik shaxslarning chet el valyutasidagi depozitlari	8,5
Jismoniy shaxslarning milliy valyutadagi depozitlari*	4
Jismoniy shaxslarning chet el valyutasidagi depozitlari	8,5

* Ushbu majburiyat turlariga (1,0) o'rtachalash koeffitsienti qo'llaniladi

Majburiy rezervlar qoldig'i

mlrd. so'm

Sana	Jami	shundan:	
		Majburiy rezervlar hisobvarag'idagi mablag'lar	Tijorat banklarining vakillik hisobvarag'ida saqlanadigan mablag'lar (o'rtachalash miqdori)
1	2	3	4
01.01.2025 y.	13 960,3		13 960,3
01.02.2025 y.	13 969,6		13 969,6
01.03.2025 y.	14 652,4		14 652,4
01.04.2025 y.	14 439,5		14 439,5
01.05.2025 y.	15 193,7		15 193,7
01.06.2025 y.	15 598,4		15 598,4
01.07.2025 y.	15 885,7		15 885,7
01.08.2025 y.	16 495,6		16 495,6
01.09.2025 y.	15 880,3		15 880,3
01.10.2025 y.	16 433,4		16 433,4
01.11.2025 y.	16 786,2		16 786,2
01.12.2025 y.	16 726,6		16 726,6
01.01.2026 y.	17 615,3		17 615,3
01.02.2026 y.	17 820,1		17 820,1
01.03.2026 y.	18 615,2		18 615,2
01.04.2026 y.	18 447,0		18 447,0

3.4-jadval

Markaziy bank tomonidan muomalaga chiqarilib, tijorat banklari orasida joylashtirilgan obligatsiyalar

Davr	Muomalaga chiqarilgan obligatsiyalar hajmi, (mlrd. so'm)	O'rtacha tortilgan foiz stavkasi, foizda
1	2	3
2025-yil	488 508,3	14,0
Yanvar	3 000,0	14,9
Fevral	3 000,0	15,1
Mart	5 500,0	14,6
Aprel	6 500,0	14,3
May	2 000,0	14,2
Iyun	2 000,0	14,0
Iyul	4 000,0	13,9
Avgust	41 849,0	14,0
Sentabr	63 073,4	14,0
Oktabr	100 371,6	14,0
Noyabr	101 712,6	14,0
Dekabr	155 501,7	14,0
2026-yil	640 878,4	14,0
Yanvar	224 350,5	14,0
Fevral	200 000,0	14,0
Mart	216 527,9	14,0

3.5-jadval

O'zbekiston Respublikasi Markaziy banki tomonidan o'tkazilgan depozit auksionlari natijalari

Davr	Auksion o'tkazilgan sana	Auksion muddati	Ishtirok etgan banklar soni	Jalb qilinadigan mablag'larning maksimal miqdori (mlrd. so'm)	Banklar tomonidan taklif etilgan mablag'lar miqdori (mlrd. so'm)	Banklar tomonidan taklif etilgan minimal foiz stavkasi	Banklar tomonidan taklif etilgan maksimal foiz stavkasi	Chegirish stavkasi	O'rtacha tortilgan foiz stavkasi	Jalb qilingan mablag'lar miqdori (mlrd. so'm)
1	2	3	4	5	6	7	8	9	10	11
2025-yil yanvar	09.01.2025 y.	7 kun	9	cheksiz	3 476,0	13,5%	13,5%	13,5%	13,5%	3 476,0
	16.01.2025 y.	7 kun	6	cheksiz	2 700,0	13,5%	13,5%	13,5%	13,5%	2 700,0
	23.01.2025 y.	7 kun	6	cheksiz	1 591,0	13,5%	13,5%	13,5%	13,5%	1 591,0
	30.01.2025 y.	7 kun	6	cheksiz	1 679,0	13,5%	13,5%	13,5%	13,5%	1 679,0
2025-yil fevral	06.02.2025 y.	7 kun	8	cheksiz	3 800,0	13,5%	13,5%	13,5%	13,5%	3 800,0
	13.02.2025 y.	7 kun	8	cheksiz	4 501,0	13,5%	13,5%	13,5%	13,5%	4 501,0
	20.02.2025 y.	7 kun	6	cheksiz	4 041,0	13,5%	13,5%	13,5%	13,5%	4 041,0
	27.02.2025 y.	7 kun	7	cheksiz	3 570,0	13,5%	13,5%	13,5%	13,5%	3 570,0
2025-yil mart	06.03.2025 y.	7 kun	12	cheksiz	7 373,0	13,5%	13,5%	13,5%	13,5%	7 373,0
	13.03.2025 y.	7 kun	11	cheksiz	7 114,8	13,5%	13,5%	13,5%	13,5%	7 114,8
	20.03.2025 y.	7 kun	12	cheksiz	6 884,5	13,5%	13,5%	13,5%	13,5%	6 884,5
	27.03.2025 y.	7 kun	16	cheksiz	9 022,0	14,0%	14,0%	14,0%	14,0%	9 022,0
2025-yil aprel	03.04.2025 y.	7 kun	18	cheksiz	10 286,0	14,0%	14,0%	14,0%	14,0%	10 286,0
	10.04.2025 y.	7 kun	15	cheksiz	9 184,0	14,0%	14,0%	14,0%	14,0%	9 184,0
	17.04.2025 y.	7 kun	14	cheksiz	7 105,0	14,0%	14,0%	14,0%	14,0%	7 105,0
	24.04.2025 y.	7 kun	13	cheksiz	7 131,0	14,0%	14,0%	14,0%	14,0%	7 131,0
2025-yil may	01.05.2025 y.	7 kun	11	cheksiz	7 430,0	14,0%	14,0%	14,0%	14,0%	7 430,0
	08.05.2025 y.	7 kun	13	cheksiz	8 673,0	14,0%	14,0%	14,0%	14,0%	8 673,0
	15.05.2025 y.	7 kun	15	cheksiz	8 244,0	14,0%	14,0%	14,0%	14,0%	8 244,0
	22.05.2025 y.	7 kun	13	cheksiz	5 800,7	14,0%	14,0%	14,0%	14,0%	5 800,7
	29.05.2025 y.	7 kun	11	cheksiz	4 947,5	14,0%	14,0%	14,0%	14,0%	4 947,5

Davr	Auksion o'tkazilgan sana	Auksion muddati	Ishtirok etgan banklar soni	Jalb qilinadigan mablag'larning maksimal miqdori (mlrd. so'm)	Banklar tomonidan taklif etilgan mablag'lar miqdori (mlrd. so'm)	Banklar tomonidan taklif etilgan minimal foiz stavkasi	Banklar tomonidan taklif etilgan maksimal foiz stavkasi	Chegirish stavkasi	O'rtacha tortilgan foiz stavkasi	Jalb qilingan mablag'lar miqdori (mlrd. so'm)
1	2	3	4	5	6	7	8	9	10	11
2025-yil iyun	05.06.2025 y.	7 kun	13	cheksiz	7 192,0	14,0%	14,0%	14,0%	14,0%	7 192,0
	12.06.2025 y.	7 kun	14	cheksiz	8 545,0	14,0%	14,0%	14,0%	14,0%	8 545,0
	19.06.2025 y.	7 kun	15	cheksiz	8 493,5	14,0%	14,0%	14,0%	14,0%	8 493,5
	26.06.2025 y.	7 kun	17	cheksiz	8 903,5	14,0%	14,0%	14,0%	14,0%	8 903,5
2025-yil iyul	03.07.2025 y.	7 kun	16	cheksiz	8 335,6	14,0%	14,0%	14,0%	14,0%	8 335,6
	10.07.2025 y.	7 kun	17	cheksiz	9 393,3	14,0%	14,0%	14,0%	14,0%	9 393,3
	17.07.2025 y.	7 kun	16	cheksiz	8 034,9	14,0%	14,0%	14,0%	14,0%	8 034,9
	24.07.2025 y.	7 kun	17	cheksiz	8 750,0	14,0%	14,0%	14,0%	14,0%	8 750,0
	31.07.2025 y.	7 kun	14	cheksiz	7 370,0	14,0%	14,0%	14,0%	14,0%	7 370,0
2025-yil oktabr	06.10.2025 y.	3 kun	8	cheksiz	3 875,0	14,0%	14,0%	14,0%	14,0%	3 875,0

3.6-jadval

Tijorat banklari tomonidan Markaziy bankka joylashtirilgan overnayt depozitlari

Davr	Jalb qilingan overnayt depozitlar	
	Kunlik o'rtacha overnayt depozitlar hajmi, (mlrd. so'm)	O'rtacha tortilgan foiz stavkasi, foizda
1	2	3
2025-yil		
Yanvar	2 490,4	11,5
Fevral	2 116,0	11,5
Mart	3 103,3	11,6
Aprel	2 478,1	12,0
May	2 469,6	12,0
Iyun	4 160,3	12,0
Iyul	3 473,9	12,0
Avgust	2 532,7	12,0
Sentabr	2 223,8	12,0
Oktabr	2 736,8	12,0
Noyabr	3 556,2	12,0
Dekabr	6 396,0	12,0
2026-yil		
Yanvar	5 144,9	12,0
Fevral	5 921,0	12,0
Mart	4 212,4	12,0

Chet el valyutalarining so'mga nisbatan almashuv kurslari
(oylik o'rtacha)

Davr	1 AQSh dollari	O'zgarishi, (+/-)	1 Yevro	O'zgarishi, (+/-)	1 Rossiya rubli	O'zgarishi, (+/-)
1	2	3	4	5	6	7
2025-yil						
Yanvar	12 954,68	79,73	13 411,30	-72,29	127,05	1,72
Fevral	12 957,86	3,18	13 489,66	78,36	139,78	12,73
Mart	12 920,74	-37,12	13 930,67	441,01	150,59	10,81
Aprel	12 944,90	24,16	14 508,65	577,99	155,35	4,76
May	12 905,04	-39,86	14 571,24	62,59	160,19	4,84
Iyun	12 675,17	-229,87	14 579,22	7,98	161,05	0,86
Iyul	12 639,00	-36,17	14 792,53	213,31	160,52	-0,52
Avgust	12 529,15	-109,85	14 557,62	-234,91	156,52	-4,00
Sentabr	12 337,60	-191,55	14 470,97	-86,65	148,99	-7,53
Oktabr	12 098,94	-238,66	14 095,27	-375,70	149,54	0,55
Noyabr	11 971,37	-127,57	13 839,52	-255,74	149,11	-0,43
Dekabr	12 018,30	46,93	14 075,25	235,73	153,45	4,34
2026-yil						
Yanvar	12 066,94	48,64	14 156,87	81,61	154,81	1,36
Fevral	12 225,51	158,57	14 474,66	317,80	159,15	4,34
Mart	12 164,03	-61,48	14 087,42	-387,25	151,56	-7,58

IV. MOLIYA BOZORI**4.1. Banklararo pul bozorida operatsiyalar**

4.1.1-jadval

Milliy valyutadagi banklararo depozitlar

Davr	Jalb qilingan depozitlar		Davr oxiriga depozitlar qoldig'i, mlrd. so'm
	hajmi, mlrd. so'm	o'rtacha tortilgan foiz stavkasi, foizda	
1	2	3	4
2025-yil	253 015,8	13,4	x
Yanvar	15 655,0	13,5	11 045,0
Fevral	10 993,0	13,3	12 366,8
Mart	21 792,0	12,6	13 550,2
April	27 227,0	12,8	13 891,8
May	21 210,0	13,3	13 887,2
Iyun	21 436,0	13,6	15 818,4
Iyul	35 622,0	13,1	17 385,0
Avgust	26 237,7	13,8	16 796,7
Sentabr	18 514,8	13,8	15 014,0
Oktabr	23 867,1	13,8	16 220,7
Noyabr	14 648,0	14,3	14 777,1
Dekabr	15 813,2	13,8	11 019,6
2026-yil	41 887,0	13,7	x
Yanvar	13 871,0	13,7	10 632,5
Fevral	11 996,0	13,7	11 121,9
Mart	16 020,0	13,7	9 958,0

Milliy valyutadagi banklararo repo bitimlari

Davr	Hajmi, mlrd. so'm	O'rtacha tortilgan foiz stavkasi, foizda
1	2	3
2025-yil	527 819,3	13,3
Yanvar	29 892,3	13,1
Fevral	33 564,7	13,1
Mart	17 299,3	12,9
Aprel	40 019,2	12,9
May	46 196,0	13,0
Iyun	56 426,6	13,0
Iyul	61 860,8	12,8
Avgust	69 009,3	13,2
Sentabr	44 310,9	13,6
Oktabr	57 096,3	13,9
Noyabr	45 921,0	14,0
Dekabr	26 222,9	13,8
2026-yil	121 115,3	13,7
Yanvar	34 604,3	13,7
Fevral	39 480,7	13,7
Mart	47 030,4	13,7

4.2. Valyuta bozori

4.2.1-jadval

O'zbekiston respublika valyuta birjasida chet el valyutalari savdolari hajmi

mln. AQSh dollari

Davr	Ayirboshlash kursi (AQSh doll/so'm.)	Tijorat banklari tomonidan	
		sotib olingan	sotilgan
1	2	3	4
2025-yil	x	20 199,6	10 891,6
Yanvar	12 961,8	1 683,9	371,3
Fevral	12 950,7	1 140,0	541,3
Mart	12 926,9	1 292,3	650,3
Aprel	12 944,0	1 562,4	793,7
May	12 899,4	1 489,9	733,5
Iyun	12 659,6	2 300,3	833,7
Iyul	12 643,4	2 274,6	1 081,5
Avgust	12 506,8	1 811,8	1 153,8
Sentabr	12 308,1	1 774,6	1 320,1
Oktabr	12 086,1	1 842,8	1 483,1
Noyabr	11 968,8	1 494,0	696,1
Dekabr	12 020,0	1 533,1	1 233,3
2026-yil	x	4 758,2	2 550,1
Yanvar	12 078,2	1 704,5	797,8
Fevral	12 223,8	1 297,9	851,6
Mart	12 166,5	1 755,8	900,7

4.2.2-jadval

**Tijorat banklari tomonidan jismoniy shaxslardan sotib olingan va ularga sotilgan
chet el valyutasi hajmi**

mln. AQSh dol.ekv.

Davr	Sotib olingan chet el valyutasi		Sotilgan chet el valyutasi	
	operatsiyalar soni	operatsiyalar summasi	operatsiyalar soni	operatsiyalar summasi
1	2	3	4	5
2025-yil	117 668 059	21 653,2	28 547 055	11 965,2
Yanvar	8 907 312	1 346,8	2 226 522	866,5
Fevral	7 380 090	1 304,0	2 285 728	781,3
Mart	8 987 257	1 401,7	2 299 349	776,7
Aprel	9 941 406	1 657,4	2 492 568	884,0
May	10 083 651	1 660,9	2 292 325	981,1
Iyun	10 687 546	1 738,4	2 362 629	1 100,7
Iyul	10 938 974	1 991,7	2 341 035	1 105,7
Avgust	10 413 338	2 048,7	2 225 398	1 064,5
Sentabr	10 599 145	2 133,5	2 372 235	1 022,1
Oktabr	10 458 871	2 248,6	2 476 460	1 101,5
Noyabr	9 016 680	1 885,0	2 418 544	996,4
Dekabr	10 253 789	2 236,8	2 754 262	1 284,9
2026-yil	27 622 515	6 054,4	7 876 847	3 201,6
Yanvar	8 759 043	2 031,9	2 444 053	1 061,7
Fevral	8 724 547	1 906,3	2 533 004	1 020,0
Mart	10 138 925	2 116,3	2 899 790	1 119,9

4.2.3-jadval

Tijorat banklari tomonidan jismoniy shaxslardan sotib olingan va ularga sotilgan chet el valyutasi hajmi
(valyuta turlari bo'yicha, millionda)

Davr	Operatsiya turi	AQSh dollari	Yevro	Angliya funt sterlingi	Shveysariya franki	Yaponiya iyenasi	Rossiya rubli	Qozog'iston tengesi	Turk lirasi	Yuan renminbi
1	2	3	4	5	6	7	8	9	10	11
2026-yil	sotib olish	6 012,4	24,8	1,1	0,2	19,2	797,5	208,3	4,0	3,3
	sotish	3 164,1	22,1	1,0	0,2	14,6	703,6	128,4	4,2	5,0
Yanvar	sotib olish	2 017,2	8,8	0,3	0,0	4,2	277,8	48,3	1,3	0,9
	sotish	1 049,1	7,4	0,5	0,0	1,8	219,2	37,7	1,5	1,7
Fevral	sotib olish	1 893,6	7,6	0,3	0,1	6,7	215,4	49,3	1,6	1,0
	sotish	1 008,7	6,8	0,3	0,1	1,8	190,8	41,3	1,6	1,5
Mart	sotib olish	2 101,6	8,5	0,4	0,1	8,2	304,2	110,6	1,1	1,4
	sotish	1 106,3	7,9	0,3	0,1	11,0	293,5	49,4	1,1	1,8

V. KREDIT TASHKILOTLARI FAOLIYATINING ASOSIY KO'RSATKICHLARI**5.1. Umumiy ma'lumot**

5.1.1-jadval

Kredit tashkilotlari va ularning tarkibiy bo'linmalari soni

	01.01.26	01.02.26	01.03.26	01.04.26	01.05.26	01.06.26	01.07.26	01.08.26	01.09.26	01.10.26	01.11.26	01.12.26	01.01.27
1	2	3	4	5	6	7	8	9	10	11	12	13	14
1. Kredit tashkilotlari, jami*	260	257	260	259									
<i>shu jumladan:</i>													
Tijorat banklari, shundan:	36	35	35	35									
Davlat ulushi mavjud banklar	9	9	9	9									
Boshqa banklar	26	25	25	25									
Mikromoliya banklari	1	1	1	1									
Nobank kredit tashkilotlari, shundan:	224	222	225	224									
Mikromoliya tashkilotlari	132	130	133	133									
Lombardlar	91	91	91	90									
Ipotekani qayta moliyalashtirish tashkilotlari	1	1	1	1									
2. Tijorat banklari filiallari, jami	288	288	288	288									
3. Bank xizmatlari markazlari (xizmat ofislari va mini-banklar)	1 729	1 744	1 731	1 715									
4. 24/7 shoxobchalari	5 615	5 641	6 000	6 197									

* Tijorat banklarining va nobank kredit tashkilotlarining xorijiy davlatlarda filiallari mavjud emas

5.1.2-jadval

Tijorat banklari faoliyatining asosiy ko'rsatkichlari

mlrd. so'm

Sana	Aktivlar			Kreditlar			Depozitlar			Kapital		
	Jami	shundan:		Jami	shundan:		Jami	shundan:		Jami	shundan:	
		davlat ulushi mavjud banklar	boshqa banklar		davlat ulushi mavjud banklar	boshqa banklar		davlat ulushi mavjud banklar	boshqa banklar		davlat ulushi mavjud banklar	boshqa banklar
1	2	3	4	5	6	7	8	9	10	11	12	13
01.01.2025 y.	769 330,4	503 187,0	266 143,4	533 121,2	366 730,5	166 390,7	308 692,3	154 511,2	154 181,1	114 792,4	70 175,5	44 616,9
01.02.2025 y.	767 996,1	503 018,9	264 977,1	533 989,0	366 859,9	167 129,2	310 214,7	156 766,9	153 447,9	116 111,0	70 610,1	45 500,9
01.03.2025 y.	780 231,9	509 334,7	270 897,1	540 022,1	370 634,4	169 387,7	319 375,3	161 106,5	158 268,8	117 422,6	71 440,6	45 982,0
01.04.2025 y.	800 651,8	523 943,3	276 708,5	551 808,8	379 590,9	172 217,9	325 953,3	167 340,3	158 613,0	120 763,9	74 023,4	46 740,6
01.05.2025 y.	829 767,7	542 154,9	287 612,8	565 567,9	389 074,9	176 493,0	339 160,3	172 611,8	166 548,4	121 628,9	74 264,6	47 364,3
01.06.2025 y.	829 813,2	542 303,1	287 510,1	567 685,2	389 198,2	178 487,0	345 641,6	177 659,3	167 982,3	121 490,5	74 224,6	47 266,0
01.07.2025 y.	852 194,8	555 938,3	296 256,5	575 244,6	394 218,1	181 026,5	355 620,8	183 964,6	171 656,2	125 285,0	77 209,9	48 075,1
01.08.2025 y.	852 380,7	553 131,7	299 249,0	576 247,4	392 493,5	183 753,9	360 401,8	185 546,3	174 855,6	126 958,9	78 408,6	48 550,4
01.09.2025 y.	863 136,1	563 199,9	299 936,3	581 057,1	394 951,7	186 105,4	363 725,2	188 868,2	174 857,0	128 762,1	79 075,5	49 686,5
01.10.2025 y.	866 824,7	565 825,2	300 999,5	582 210,7	394 906,3	187 304,4	371 453,0	194 166,0	177 287,0	130 394,5	79 612,4	50 782,2
01.11.2025 y.	877 408,7	569 086,0	308 322,6	592 853,7	401 846,1	191 007,6	377 565,2	198 059,7	179 505,5	131 792,7	79 941,5	51 851,2
01.12.2025 y.	892 939,3	576 267,8	316 671,6	595 309,4	401 863,5	193 446,0	390 993,1	205 892,8	185 100,3	133 121,0	80 458,1	52 662,8
01.01.2026 y.	924 763,1	586 936,6	337 826,5	604 002,2	404 468,8	199 533,4	417 258,2	212 670,6	204 587,6	135 339,1	81 425,9	53 913,1
01.02.2026 y.	927 853,3	589 099,8	338 753,5	610 381,1	408 858,6	201 522,5	420 022,9	216 179,4	203 843,5	136 884,7	81 950,8	54 934,0
01.03.2026 y.	932 347,0	590 610,5	341 736,5	613 701,3	410 408,2	203 293,1	421 877,1	217 857,4	204 019,8	138 353,4	82 505,9	55 847,5
01.04.2026 y.	959 442,1	604 461,5	354 980,7	623 286,1	415 580,7	207 705,5	433 933,9	221 754,3	212 179,6	141 492,5	83 255,3	58 237,2

5.1.3-jadval

Bank tizimi bo'yicha kapital yetarliligi ko'rsatkichlari

Sana	I darajali kapital		Asosiy kapital		Qo'shimcha kapital		II darajali kapital		Jami regulyativ kapital		Kapital yetarliligi ko'rsatkichi, foizda	I darajali kapital yetarliligi ko'rsatkichi, foizda
	mlrd. so'm	ulushi, foizda	mlrd. so'm	ulushi, foizda	mlrd. so'm	ulushi, foizda	mlrd. so'm	ulushi, foizda	mlrd. so'm	ulushi, foizda		
1	2	3	4	5	6	7	8	9	10	11	12	13
01.01.2025 y.	102 617,7	82,2	102 396,3	82,1	221,5	0,2	22 175,4	17,8	124 793,2	100,0	17,4	14,3
01.02.2025 y.	113 041,0	87,9	112 819,5	87,8	221,5	0,2	15 508,7	12,1	128 549,7	100,0	17,4	15,3
01.03.2025 y.	113 396,3	87,4	113 139,8	87,2	256,5	0,2	16 391,8	12,6	129 788,2	100,0	17,4	15,2
01.04.2025 y.	115 745,4	86,6	115 489,0	86,4	256,5	0,2	17 919,8	13,4	133 665,2	100,0	17,6	15,2
01.05.2025 y.	115 731,7	85,8	115 475,2	85,6	256,5	0,2	19 193,8	14,2	134 925,5	100,0	17,3	14,8
01.06.2025 y.	114 835,8	85,2	114 579,3	85,0	256,5	0,2	19 948,6	14,8	134 784,3	100,0	17,1	14,6
01.07.2025 y.	117 492,1	84,3	117 235,6	84,1	256,5	0,2	21 950,0	15,7	139 442,1	100,0	17,4	14,6
01.08.2025 y.	117 326,7	83,6	117 070,2	83,4	256,5	0,2	22 978,7	16,4	140 305,4	100,0	17,5	14,6
01.09.2025 y.	117 932,6	83,1	117 676,1	82,9	256,5	0,2	24 014,4	16,9	141 947,0	100,0	17,9	14,9
01.10.2025 y.	119 256,5	82,8	118 880,0	82,5	376,5	0,3	24 756,4	17,2	144 012,8	100,0	18,2	15,1
01.11.2025 y.	123 434,1	83,5	119 390,1	80,8	4 044,1	2,7	24 405,0	16,5	147 839,1	100,0	18,4	15,3
01.12.2025 y.	123 617,1	82,8	119 610,0	80,1	4 007,2	2,7	25 652,5	17,2	149 269,7	100,0	18,4	15,3
01.01.2026 y.	125 155,8	83,0	120 991,7	80,2	4 164,1	2,8	25 705,8	17,0	150 861,6	100,0	18,3	15,2
01.02.2026 y.	137 275,5	89,4	133 125,3	86,7	4 216,3	2,7	16 284,9	10,6	153 560,4	100,0	18,4	16,5
01.03.2026 y.	136 837,3	88,2	132 917,3	85,6	4 197,5	2,7	18 387,8	11,8	155 225,0	100,0	18,3	16,2
01.04.2026 y.	137 768,2	85,5	133 551,0	82,9	4 219,7	2,6	23 348,0	14,5	161 116,3	100,0	18,5	15,8

5.1.4-jadval

Bank tizimi likvidlilik ko'rsatkichlari

Sana	Yuqori likvidli aktivlar, mlrd. so'm	Yuqori likvidli aktivlarning jami aktivlarga nisbati, foizda	Likvidlilikni qoplash me'yor koeffitsienti, foizda (<i>minimal talab - 100 foiz</i>)	Sof barqaror moliyalashtirish me'yor, foizda (<i>minimal talab - 100 foiz</i>)	Lahzali likvidlilik koeffitsienti, foizda (<i>minimal talab - 25 foiz</i>)
1	2	3	4	5	6
01.01.2025 y.	133 228,9	17,3	193,8	115,3	112,3
01.02.2025 y.	132 548,0	17,3	189,4	113,8	120,4
01.03.2025 y.	138 967,1	17,8	194,7	115,9	124,4
01.04.2025 y.	143 344,7	17,9	196,8	116,2	132,0
01.05.2025 y.	150 631,6	18,2	196,5	116,4	125,4
01.06.2025 y.	144 599,0	17,4	191,7	115,7	124,9
01.07.2025 y.	154 653,7	18,1	195,0	116,8	121,8
01.08.2025 y.	145 851,2	17,8	206,0	117,0	121,8
01.09.2025 y.	149 121,8	18,0	198,4	116,3	119,4
01.10.2025 y.	150 223,2	18,0	199,7	115,8	117,4
01.11.2025 y.	151 738,2	17,9	197,5	116,8	121,5
01.12.2025 y.	161 986,3	18,7	189,5	116,5	125,2
01.01.2026 y.	189 081,7	21,1	207,5	119,9	134,7
01.02.2026 y.	186 166,8	20,6	279,0	139,4	146,8
01.03.2026 y.	187 986,7	20,7	267,6	140,0	152,6
01.04.2026 y.	199 651,4	21,4	244,6	140,0	150,9

5.1.5-jadval

Bank tizimi daromad va xarajatlari

(yil boshidan)

mlrd. so'm

Sana	Foizli daromadlar	Foizli xarajatlari	Foizli marja	Foizsiz daromadlar	Foizsiz xarajatlari	Operatsion xarajatlari	Foizsiz daromad (zarar)	Kredit va lizing bo'yicha ko'rilishi mumkin bo'lgan zararlarni baholash	Boshqa aktivlar bo'yicha ko'rilishi mumkin bo'lgan zararlarni baholash	Soliq to'langunga qadar sof foyda (zarar)	Foyda solig'ini to'lash xarajatlari	Foyda bo'yicha tuzatishlar	Sof foyda (zarar)
1	2	3	4	5	6	7	8	9	10	11	12	13	14
2025-yil													
Yanvar	9 935,3	6 930,9	3 004,4	6 389,1	1 606,4	1 783,0	2 999,6	3 748,4	849,7	1 405,9	240,2		1 165,7
Fevral	18 890,7	13 111,2	5 779,6	11 365,4	3 393,5	3 764,5	4 207,4	6 053,0	1 241,7	2 692,3	447,9		2 244,4
Mart	28 897,9	20 079,1	8 818,9	16 579,7	5 032,9	6 123,2	5 423,6	8 330,2	1 821,0	4 091,2	672,2		3 419,0
Aprel	39 019,7	27 217,1	11 802,6	21 684,7	7 157,9	8 494,6	6 032,1	9 816,9	2 755,1	5 262,6	953,3		4 309,4
May	49 681,1	34 613,9	15 067,3	26 521,3	9 445,5	10 843,2	6 232,6	11 470,9	3 570,6	6 258,4	1 183,0		5 075,4
Iyun	60 178,0	42 071,3	18 106,7	32 898,3	11 773,9	13 228,6	7 895,9	13 261,7	4 860,6	7 880,3	1 372,2		6 508,1
Iyul	71 380,9	49 794,7	21 586,2	40 586,8	14 751,7	15 893,8	9 941,2	15 593,1	6 997,0	8 937,3	1 599,6		7 337,8
Avgust	82 394,2	57 562,5	24 831,7	46 815,8	17 311,3	18 315,8	11 188,7	17 175,9	7 919,4	10 925,0	1 891,6		9 033,4
Sentabr	93 158,2	65 202,7	27 955,6	52 803,9	19 935,1	20 656,1	12 212,7	18 606,7	8 616,8	12 944,7	2 068,8		10 875,9
Oktabr	104 545,1	73 376,3	31 168,8	59 069,0	22 728,8	23 471,9	12 868,4	20 338,4	9 213,2	14 485,5	2 295,7		12 189,8
Noyabr	115 791,0	81 206,1	34 584,9	64 828,4	25 038,7	26 179,3	13 610,4	21 661,3	10 457,8	16 076,3	2 575,3		13 501,1
Dekabr	127 702,2	89 702,5	37 999,6	73 104,0	27 841,7	30 250,4	15 011,8	22 916,9	11 709,7	18 384,8	2 883,1		15 501,7
2026-yil													
Yanvar	11 664,4	8 415,6	3 248,9	8 372,2	2 526,6	2 276,3	3 569,3	3 809,8	1 201,9	1 806,4	246,3		1 560,1
Fevral	22 546,3	16 298,7	6 247,6	15 575,1	4 914,2	4 994,6	5 666,2	6 476,1	2 006,3	3 431,4	373,5		3 057,9
Mart	35 078,9	25 196,5	9 882,4	22 780,7	7 540,4	7 767,1	7 473,2	8 076,1	3 067,3	6 212,2	687,8		5 524,4

5.1.6-jadval

Bank tizimi daromadlilik ko'rsatkichlari

Sana	Soliq to'langunga qadar sof foydaning jami aktivlarga nisbati (ROA)	Sof foydaning jami kapitalga nisbati (ROE)	Sof foizli daromadlarning jami aktivlarga nisbati	Kreditlar bo'yicha olingan sof foizli daromadlarning jami kredit qo'yilmalariga nisbati	Sof foizli daromadlarning jami majburiyatlarga nisbati	Sof foizli marjaning jami aktivlarga nisbati
1	2	3	4	5	6	7
01.01.2026 y.	2,2	12,4	4,1	6,3	4,8	4,5
01.02.2025 y.	2,2	12,1	4,7	6,8	5,5	4,7
01.03.2025 y.	2,1	11,6	4,4	6,4	5,2	4,5
01.04.2025 y.	2,1	11,6	4,4	6,4	5,2	4,5
01.05.2025 y.	2,0	10,9	4,3	6,3	5,0	4,5
01.06.2025 y.	1,9	10,3	4,4	6,4	5,1	4,5
01.07.2025 y.	2,0	10,8	4,2	6,3	5,0	4,5
01.08.2025 y.	1,9	10,4	4,3	6,4	5,1	4,6
01.09.2025 y.	2,0	11,2	4,3	6,4	5,1	4,6
01.10.2025 y.	2,1	11,8	4,3	6,4	5,1	4,5
01.11.2025 y.	2,1	11,9	4,3	6,3	5,0	4,5
01.12.2025 y.	2,1	11,9	4,2	6,3	5,0	4,5
01.01.2026 y.	2,2	12,4	4,1	6,3	4,8	4,5
01.02.2026 y.	2,3	13,8	4,2	6,4	4,9	4,2
01.03.2026 y.	2,2	13,4	4,0	6,1	4,7	4,0
01.04.2026 y.	2,6	16,0	4,1	6,3	4,8	4,2

5.1.8-jadval

Tijorat banklarining muammoli kreditlari (NPL)

mlrd. so'm

Sana	Kreditlar			Muammoli kreditlar (NPL)			Muammoli kreditlarning jami kreditlardagi ulushi, foizda		
	Jami	shundan:		Jami	shundan:		Jami	shundan:	
		davlat ulushi mavjud banklar	boshqa banklar		davlat ulushi mavjud banklar	boshqa banklar		davlat ulushi mavjud banklar	boshqa banklar
1	2	3	4	5	6	7	8	9	10
01.01.2025 y.	533 121,2	366 730,5	166 390,7	21 185,1	14 343,8	6 841,3	4,0	3,9	4,1
01.02.2025 y.	533 989,0	366 859,9	167 129,2	23 768,3	16 819,8	6 948,5	4,5	4,6	4,2
01.03.2025 y.	540 022,1	370 634,4	169 387,7	24 348,3	17 017,6	7 330,7	4,5	4,6	4,3
01.04.2025 y.	551 808,8	379 590,9	172 217,9	23 488,6	16 125,5	7 363,0	4,3	4,2	4,3
01.05.2025 y.	565 567,9	389 074,9	176 493,0	23 649,8	15 991,9	7 657,9	4,2	4,1	4,3
01.06.2025 y.	567 685,2	389 198,2	178 487,0	23 519,5	15 765,6	7 754,0	4,1	4,1	4,3
01.07.2025 y.	575 244,6	394 218,1	181 026,5	21 869,8	14 888,5	6 981,3	3,8	3,8	3,9
01.08.2025 y.	576 247,4	392 493,5	183 753,9	22 553,8	15 556,0	6 997,8	3,9	4,0	3,8
01.09.2025 y.	581 057,1	394 951,7	186 105,4	21 802,3	14 887,9	6 914,4	3,8	3,8	3,7
01.10.2025 y.	582 210,7	394 906,3	187 304,4	21 261,4	14 591,6	6 669,8	3,7	3,7	3,6
01.11.2025 y.	592 853,7	401 846,1	191 007,6	22 373,5	15 841,5	6 532,0	3,8	3,9	3,4
01.12.2025 y.	595 309,4	401 863,5	193 446,0	20 545,4	14 581,6	5 963,9	3,5	3,6	3,1
01.01.2026 y.	604 002,2	404 468,8	199 533,4	18 055,3	12 834,5	5 220,9	3,0	3,2	2,6
01.02.2026 y.	610 381,1	408 858,6	201 522,5	19 361,5	13 746,6	5 614,8	3,2	3,4	2,8
01.03.2026 y.	613 701,3	410 408,2	203 293,1	20 257,7	14 669,9	5 587,8	3,3	3,6	2,7
01.04.2026 y.	623 286,1	415 580,7	207 705,5	19 861,3	14 295,8	5 565,6	3,2	3,4	2,7

5.1.9-jadval

Bank tizimining taqqoslama ko'rsatkichlari

mlrd. so'm

Ko'rsatkichlar nomi	Jami	shundan:	
		davlat ulushi mavjud banklar	boshqa banklar
1	2	3	4
01.01.2026 y.			
Aktivlarning majburiyatlarga nisbati, foizda	117,1	116,1	119,0
Aktivlar	924 763,1	586 936,6	337 826,5
Majburiyatlar	789 424,0	505 510,6	283 913,4
Kreditlarning depozitlarga nisbati, foizda	144,8	190,2	97,5
Kreditlar	604 002,2	404 468,8	199 533,4
Depozitlar	417 258,2	212 670,6	204 587,6
01.02.2026 y.			
Aktivlarning majburiyatlarga nisbati, foizda	117,3	116,2	119,4
Aktivlar	927 853,3	589 099,8	338 753,5
Majburiyatlar	790 968,5	507 149,0	283 819,5
Kreditlarning depozitlarga nisbati, foizda	145,3	189,1	98,9
Kreditlar	610 381,1	408 858,6	201 522,5
Depozitlar	420 022,9	216 179,4	203 843,5
01.03.2026 y.			
Aktivlarning majburiyatlarga nisbati, foizda	117,4	116,2	119,5
Aktivlar	932 347,0	590 610,5	341 736,5
Majburiyatlar	793 993,6	508 104,6	285 889,0
Kreditlarning depozitlarga nisbati, foizda	145,5	188,4	99,6
Kreditlar	613 701,3	410 408,2	203 293,1
Depozitlar	421 877,1	217 857,4	204 019,8
01.04.2026 y.			
Aktivlarning majburiyatlarga nisbati, foizda	117,3	116,0	119,6
Aktivlar	959 442,1	604 461,5	354 980,7
Majburiyatlar	817 949,7	521 206,2	296 743,5
Kreditlarning depozitlarga nisbati, foizda	143,6	187,4	97,9
Kreditlar	623 286,1	415 580,7	207 705,5
Depozitlar	433 933,9	221 754,3	212 179,6

5.1.10-jadval

Tijorat banklari jamlanma balansi

Ko'rsatkichlar nomi	01.01.2025 y.		01.04.2025 y.		01.01.2026 y.		01.04.2026 y.	
	mlrd. so'm	ulushi, foizda	mlrd. so'm	ulushi, foizda	mlrd. so'm	ulushi, foizda	mlrd. so'm	ulushi, foizda
1	4	5	4	5	4	5	8	9
Aktivlar								
Kassadagi naqd pul va boshqa to'lov hujjatlari	25 154,3	3,3	23 982,9	3,0	25 617,3	2,8	30 222,3	3,1
Markaziy bankdagi mablag'lar	34 511,8	4,5	38 984,8	4,9	43 925,0	4,7	37 146,0	3,9
Boshqa banklardagi mablag'lar - rezidentlar	29 175,9	3,8	29 632,8	3,7	27 713,5	3,0	30 898,3	3,2
Boshqa banklardagi mablag'lar - norezidentlar	36 039,3	4,7	35 746,3	4,5	51 737,6	5,6	43 494,4	4,5
Investitsiyalar va boshqa qimmatli qog'ozlar	59 613,9	7,7	67 416,3	8,4	102 978,8	11,1	120 038,1	12,5
Mijozlarning moliyaviy instrumentlar bo'yicha majburiyatlari	432,4	0,1	653,9	0,1	777,7	0,1	998,2	0,1
Kredit qo'yilmalari, sof	514 692,6	66,9	531 256,8	66,4	587 038,9	63,5	605 587,6	63,1
Asosiy vositalar, sof	24 955,8	3,2	26 585,8	3,3	29 894,0	3,2	30 164,7	3,1
Aktivlar bo'yicha hisoblangan foizlar	23 835,8	3,1	25 386,7	3,2	27 973,0	3,0	31 197,5	3,3
Bankning boshqa xususiy mulklari	6 558,9	0,9	6 781,8	0,8	9 613,1	1,0	10 390,2	1,1
Boshqa aktivlar	14 359,5	1,9	14 223,8	1,8	17 494,1	1,9	19 304,6	2,0
Jami aktivlar	769 330,4	100,0	800 651,8	100,0	924 763,1	100,0	959 442,1	100,0
Majburiyatlar								
Depozitlar	308 692,3	47,2	325 953,3	47,9	417 258,2	52,9	433 933,9	53,1
Markaziy bankning hisobvaraqlari	1 727,4	0,3	1 632,8	0,2	1 149,2	0,1	2 991,0	0,4
Boshqa banklarning mablag'lari - rezidentlar	25 007,9	3,8	25 147,5	3,7	28 993,4	3,7	29 142,8	3,6
Boshqa banklarning mablag'lari - norezidentlar	16 428,5	2,5	17 142,1	2,5	18 086,2	2,3	19 397,6	2,4
Olingan kreditlar va lizing	234 667,5	35,9	242 773,5	35,7	247 690,5	31,4	251 506,4	30,7
Chiqarilgan qimmatli qog'ozlar	29 094,9	4,4	29 086,6	4,3	37 245,5	4,7	37 519,5	4,6
Subordinar qarzlar	11 298,5	1,7	12 012,4	1,8	11 972,1	1,5	14 820,3	1,8
To'lanishi lozim bo'lgan hisoblangan foizlar	9 823,4	1,5	9 334,3	1,4	9 591,3	1,2	9 054,6	1,1
Boshqa majburiyatlar	17 797,6	2,7	16 805,3	2,5	17 437,6	2,2	19 583,4	2,4
Jami majburiyatlar	654 538,0	100,0	679 887,8	100,0	789 424,0	100,0	817 949,7	100,0
Kapital								
Ustav kapitali	83 665,7	72,9	87 083,6	72,1	94 403,6	69,8	95 138,6	67,2
Qo'shimcha kapital	1 463,7	1,3	1 463,7	1,2	1 463,7	1,1	1 463,7	1,0
Zaxira kapitali	13 067,4	11,4	13 071,0	10,8	14 842,8	11,0	14 839,0	10,5
Taqsimlanmagan foyda	16 595,7	14,5	19 145,6	15,9	24 628,9	18,2	30 051,1	21,2
Jami kapital	114 792,4	100,0	120 763,9	100,0	135 339,1	100,0	141 492,5	100,0

5.1.11-jadval

Tijorat banklari faoliyatining aktivlar miqdori bo'yicha guruhlashtirilgan alohida ko'rsatkichlari
(2026-yil 1-aprel holatiga)

mlrd. so'm

Ko'rsatkichlar nomi	Jami		Aktivlar miqdori bo'yicha guruhlashtirilgan tijorat banklari taqsimoti							
			3 trln. so'mgacha		3 trln. so'mdan 10 trln. so'mgacha		10 trln. so'mdan 30 trln. so'mgacha		30 trln. so'm va undan yuqori	
	banklar soni	summa	banklar soni	summa	banklar soni	summa	banklar soni	summa	banklar soni	summa
1	2	3	4	5	6	7	8	9	10	11
Aktivlar										
Aktivlar	34	959 442,1	5	5 299,9	8	45 177,6	10	172 858,9	11	736 105,8
Kreditlar, jami	34	623 286,1	5	2 578,9	8	23 238,1	10	96 604,2	11	500 864,9
Jismoniy shaxslarga ajratilgan kreditlar	34	227 080,7	5	1 219,5	8	6 078,5	10	45 717,2	11	174 065,5
Yuridik shaxslarga ajratilgan kreditlar	34	396 205,4	5	1 359,4	8	17 159,7	10	50 887,0	11	326 799,4
Qisqa muddatli kreditlar	34	72 816,9	5	591,7	8	4 960,0	10	11 631,3	11	55 633,9
Uzoq muddatli kreditlar	34	550 469,2	5	1 987,2	8	18 278,1	10	84 972,9	11	445 231,0
Milliy valyutadagi kreditlar	34	377 030,1	5	1 984,1	8	15 243,7	10	65 904,2	11	293 898,0
Chet el valyutasidagi kreditlar	34	246 256,0	5	594,8	8	7 994,5	10	30 700,0	11	206 966,9
Kapital va moliyaviy natijalar										
Kapital, jami	34	141 492,5	5	2 725,3	8	7 440,6	10	27 061,8	11	104 264,9
Kapital yetarliligi ko'rsatkichi, foizda	34	18,5	5	44,9	8	19,8	10	19,7	11	17,9
Sof foyda	34	5 524,4	5	17,7	8	437,4	10	1 576,7	11	3 492,7
Aktivlar daromadliligi, foizda	34	2,6	5	1,7	8	4,8	10	4,3	11	2,1
Kapital daromadliligi, foizda	34	16,0	5	2,8	8	24,8	10	24,0	11	13,6
Majburiyatlar										
Depozitlar	34	433 933,9	5	1 002,0	8	28 281,6	10	104 003,2	11	300 647,1

5.1.12-jadval

Tijorat banklarining kapital miqdori bo'yicha guruhlanishi

Ko'rsatkichlar nomi	Jami		shundan:											
			500 mlrd. so'mgacha		500 mlrd. so'mdan 1 trln. so'mgacha		1 trln. so'mdan 2 trln. so'mgacha		2 trln. so'mdan 5 trln. so'mgacha		5 trln. so'mdan 10 trln. so'mgacha		10 trln. so'm va undan yuqori	
	banklar soni	summa, mlrd. so'm	banklar soni	ulushi, foizda	banklar soni	ulushi, foizda	banklar soni	ulushi, foizda	banklar soni	ulushi, foizda	banklar soni	ulushi, foizda	banklar soni	ulushi, foizda
1	2	3	4	5	6	7	8	9	10	11	12	13	14	15
01.01.2026 y.														
Jami kapital	35	135 339,1	2	0,3	10	4,6	5	5,0	8	18,5	6	30,1	4	41,6
shundan, ustav kapitali	35	94 403,6	2	0,5	18	11,0	4	5,4	5	17,1	3	21,8	3	44,2
01.02.2026 y.														
Jami kapital	34	136 884,7	1	0,3	11	5,3	4	4,3	8	18,7	6	30,0	4	41,4
shundan, ustav kapitali	34	94 291,4	1	0,4	18	11,0	4	5,4	5	17,1	3	21,9	3	44,2
01.03.2026 y.														
Jami kapital	34	138 353,4			11	5,0	5	5,1	8	18,5	6	30,1	4	41,3
shundan, ustav kapitali	34	94 448,6			19	11,6	4	5,4	5	17,1	3	21,8	3	44,2
01.04.2026 y.														
Jami kapital	34	141 492,5			10	4,4	5	4,6	9	20,1	6	30,1	4	40,8
shundan, ustav kapitali	34	95 138,6			19	12,0	4	5,4	5	17,2	3	21,7	3	43,8

5.1.13-jadval

Mikromoliya tashkilotlari jamlanma balansi

Ko'rsatkichlar nomi	01.01.2025 y.		01.04.2025 y.		01.01.2026 y.		01.04.2026 y.	
	mlrd. so'm	ulushi, foizda	mlrd. so'm	ulushi, foizda	mlrd. so'm	ulushi, foizda	mlrd. so'm	ulushi, foizda
1	2	3	6	7	6	7	8	9
Aktivlar								
Kassadagi naqd pullar	61,6	0,8	85,7	0,9	88,1	0,7	102,0	0,8
Banklardagi mablag'lar	121,2	1,5	276,6	3,1	577,7	4,9	574,8	4,3
Kreditlar va mikrolizing, sof	7 301,6	92,9	8 178,8	90,4	10 569,4	89,5	11 840,5	89,2
Asosiy vositalar, sof	104,0	1,3	107,9	1,2	132,2	1,1	140,5	1,1
Hisoblangan foizlar	142,2	1,8	158,3	1,7	164,3	1,4	199,3	1,5
Boshqa aktivlar	133,2	1,7	245,7	2,7	271,5	2,3	423,2	3,2
Jami aktivlar	7 863,7	100,0	9 052,9	100,0	11 803,2	100,0	13 280,3	100,0
Majburiyatlar								
Olingan kreditlar va lizing	4 521,2	84,1	5 437,4	83,7	6 854,4	82,4	7 979,3	82,2
To'lanishi lozim bo'lgan hisoblangan foizlar	76,4	1,4	117,4	1,8	201,4	2,4	254,0	2,6
To'lanishi lozim bo'lgan hisoblangan soliqlar	27,9	0,5	26,0	0,4	41,4	0,5	40,4	0,4
Boshqa majburiyatlar	751,5	14,0	918,2	14,1	1 222,2	14,7	1 428,9	14,7
Jami majburiyatlar	5 377,0	100,0	6 499,0	100,0	8 319,4	100,0	9 702,6	100,0
Kapital								
Ustav kapitali	1 263,3	50,8	1 447,2	56,7	1 902,3	54,6	1 978,0	55,3
Qo'shilgan kapital					9,2	0,3	9,2	0,3
Zaxira kapitali	100,0	4,0	115,7	4,5	132,1	3,8	135,9	3,8
Taqsimlanmagan foyda	290,1	11,7	738,9	28,9	522,2	15,0	1 175,0	32,8
Joriy yil foydasi (zarar)	833,3	33,5	252,0	9,9	918,1	26,4	279,7	7,8
Jami kapital	2 486,7	100,0	2 553,8	100,0	3 483,9	100,0	3 577,7	100,0

5.1.14-jadval

Mikromoliya tashkilotlari faoliyatining aktivlar miqdori bo'yicha guruhlashtirilgan alohida ko'rsatkichlari
(2026 yil 1 aprel holatiga)

mlrd. so'm

Ko'rsatkichlar nomi	Jami		shundan:					
			5 mlrd. so'mgacha		5 mlrd. so'mdan 10 mlrd. so'mgacha		10 mlrd. so'm va undan yuqori	
	mikromoliya tashkilotlari soni	summa	mikromoliya tashkilotlari soni	summa	mikromoliya tashkilotlari soni	summa	mikromoliya tashkilotlari soni	summa
1	2	3	4	5	6	7	8	9
Aktivlar								
Aktivlar, jami	133	13 280,3	42	102,9	19	140,5	72	13 036,9
Kreditlar va mikrolizing	133	11 840,5	42	38,7	19	102,2	72	11 699,6
Kapital								
Kapital, jami	133	3 577,7	420	96,1	19	74,1	72	3 407,5
Ustav kapitali	133	1 978,0	42	101,3	19	65,3	72	1 811,5
Majburiyatlar								
Majburiyatlar, jami	133	9 702,6	42	6,8	19	66,4	72	9 629,3
Olingan kreditlar va lizing	133	7 979,3	42	5,0	19	54,7	72	7 919,6

5.1.15-jadval

Mikromoliya tashkilotlarining kapital miqdori bo'yicha guruhlanishi

Ko'rsatkichlar nomi	Jami		shundan:					
			3 mlrd. so'mgacha		3 mlrd. so'mdan 10 mlrd. so'mgacha		10 mlrd. so'm va undan yuqori	
	soni	summa, mlrd. so'm	soni	ulushi, foizda	soni	ulushi, foizda	soni	ulushi, foizda
1	2	3	4	5	6	7	8	9
01.01.2026 y.								
Jami kapital	132	3 483,9	49	2,7	41	6,0	42	91,3
shundan, ustav kapitali	132	1 902,3	68	7,7	36	9,2	28	83,1
01.02.2026 y.								
Jami kapital	130	3 372,8	45	2,7	45	6,7	40	90,7
shundan, ustav kapitali	130	1 928,2	63	8,4	40	10,4	27	81,2
01.03.2026 y.								
Jami kapital	133	3 490,4	49	2,8	44	6,3	40	90,9
shundan, ustav kapitali	133	1 943,7	65	7,3	41	10,4	27	82,3
01.04.2026 y.								
Jami kapital	133	3 577,7	49	2,4	43	6,1	41	84,8
shundan, ustav kapitali	133	1 978,0	63	6,9	43	10,8	27	82,3

5.1.16-jadval

Lombardlar jamlanma balansi

Ko'rsatkichlar nomi	01.01.2025 y.		01.04.2025 y.		01.01.2026 y.		01.04.2026 y.	
	mlrd. so'm	ulushi, foizda	mlrd. so'm	ulushi, foizda	mlrd. so'm	ulushi, foizda	mlrd. so'm	ulushi, foizda
1	6	7	2	3	6	7	8	9
Aktivlar								
Kassadagi naqd pullar	12,7	2,5	15,1	2,7	19,3	2,6	20,8	2,5
Banklardagi mablag'lar	16,2	3,3	19,7	3,6	27,8	3,7	34,8	4,2
Kreditlar, sof	415,0	83,3	451,5	81,9	607,2	81,7	662,8	79,6
Asosiy vositalar, sof	10,0	2,0	10,4	1,9	17,4	2,3	19,0	2,3
Hisoblangan foizlar	21,2	4,3	23,6	4,3	30,7	4,1	34,5	4,1
Boshqa aktivlar	22,8	4,6	31,1	5,6	41,0	5,5	61,0	7,3
Jami aktivlar	497,8	100,0	551,4	100,0	743,5	100,0	833,0	100,0
Majburiyatlar								
Olingan kreditlar va lizing	98,1	81,2	67,2	73,4	112,1	76,7	130,7	76,9
To'lanishi lozim bo'lgan hisoblangan foizlar	2,2	1,8	2,6	2,8	4,2	2,8	6,2	3,6
To'lanishi lozim bo'lgan hisoblangan soliqlar	4,3	3,6	4,5	4,9	7,9	5,4	7,5	4,4
Boshqa majburiyatlar	16,2	13,4	17,3	18,9	22,0	15,0	25,5	15,0
Jami majburiyatlar	120,9	100,0	91,6	100,0	146,2	100,0	169,9	100,0
Kapital								
Ustav kapitali	103,5	27,5	153,7	33,4	195,9	32,8	211,5	31,9
Zaxira kapitali	11,4	3,0	12,9	2,8	13,2	2,2	14,9	2,2
Taqsimlanmagan foyda	93,1	24,7	235,3	51,2	146,8	24,6	351,8	53,1
Joriy yil foydasi (zarar)	169,0	44,8	57,9	12,6	241,3	40,4	84,9	12,8
Jami kapital	377,0	100,0	459,8	100,0	597,3	100,0	663,1	100,0

5.1.17-jadval

Lombardlar faoliyatining aktivlar miqdori bo'yicha guruhlashtirilgan alohida ko'rsatkichlari
(2026-yil 1-aprel holatiga)

mlrd. so'm

Ko'rsatkichlar nomi	Jami		shundan:					
			1 mlrd. so'mgacha		1 mlrd. so'mdan 2 mlrd. so'mgacha		2 mlrd. so'm va undan yuqori	
	lombardlar soni	summa	lombardlar soni	summa	lombardlar soni	summa	lombardlar soni	summa
1	2	3	4	5	6	7	8	9
Aktivlar								
Aktivlar, jami	91	784,7	7	3,3	18	26,8	66	754,6
Kreditlar	91	663,6	7	2,8	18	20,0	66	640,8
Kapital								
Kapital, jami	91	625,5	7	3,2	18	20,1	66	602,3
Ustav kapitali	91	204,6	7	3,0	18	14,2	66	187,4
Majburiyatlar								
Majburiyatlar, jami	91	159,2	7	0,2	18	6,7	66	152,3
Olingan kreditlar va lizing	91	131,2	7	0,7	18	4,7	66	125,8

5.1.18-jadval

Lombardlarning kapital miqdori bo'yicha guruhlanishi

Ko'rsatkichlar nomi	Jami		shundan:					
			1 mlrd. so'mgacha		1 mlrd. so'mdan 3 mlrd. so'mgacha		3 mlrd. so'm va undan yuqori	
	soni	summa, mlrd. so'm	soni	ulushi, foizda	soni	ulushi, foizda	soni	ulushi, foizda
1	2	3	4	5	6	7	8	9
01.01.2026 y.								
Jami kapital	91	597,3	13	1,3	28	8,6	50	90,1
shundan, ustav kapitali	91	195,9	42	13,4	41	29,3	8	57,3
01.02.2026 y.								
Jami kapital	91	611,8	13	1,0	27	8,0	51	91,0
shundan, ustav kapitali	91	195,8	43	12,8	40	28,6	8	58,6
01.03.2026 y.								
Jami kapital	91	625,5	12	1,0	29	8,3	50	90,7
shundan, ustav kapitali	91	204,6	42	12,4	41	27,9	8	59,7
01.04.2026 y.								
Jami kapital	91	625,5	12	1,0	29	8,3	50	90,7
shundan, ustav kapitali	91	204,6	42	12,4	41	27,9	8	59,7

5.2. Jalb qilingan mablag'lar

5.2.1-jadval

Tijorat banklari tomonidan milliy valyutada jalb qilingan depozitlar

mlrd. so'm

Davr	Hammasi	shu jumladan:							
		jismoniy shaxslardan				yuridik shaxslardan			
		jami	shundan:			jami	shundan:		
			talab qilib olinguncha	jamg'arma	muddatli		talab qilib olinguncha	jamg'arma	muddatli
1	2	3	4	5	6	7	8	9	10
2025-yil	7 698 129,3	1 884 612,6	1 721 019,5	40 698,3	122 894,7	5 813 516,7	4 947 877,4	737 939,0	127 700,3
Yanvar	550 815,5	129 414,9	116 206,3	2 577,6	10 631,0	421 400,6	349 353,0	61 749,9	10 297,6
Fevral	517 853,6	125 771,5	114 466,1	2 719,6	8 585,8	392 082,1	333 818,3	47 491,5	10 772,2
Mart	536 008,0	136 045,7	123 582,0	3 072,4	9 391,3	399 962,2	345 217,0	41 363,1	13 382,2
Aprel	609 356,4	155 077,6	142 874,7	2 981,4	9 221,5	454 278,9	388 654,4	54 984,8	10 639,7
May	594 963,6	150 738,2	138 771,6	2 764,1	9 202,5	444 225,4	384 795,3	50 535,1	8 895,0
Iyun	614 880,5	152 840,6	141 820,0	2 636,6	8 384,0	462 039,9	400 038,9	54 465,9	7 535,2
Iyul	677 354,7	163 667,2	149 180,8	3 376,7	11 109,8	513 687,5	447 782,6	57 861,1	8 043,7
Avgust	643 353,2	160 104,2	146 192,1	3 367,6	10 544,5	483 249,0	420 104,3	55 027,0	8 117,7
Sentabr	662 691,2	172 220,0	157 258,9	3 609,3	11 351,7	490 471,3	413 026,8	67 369,2	10 075,2
Oktabr	729 930,7	176 968,3	161 137,7	4 725,5	11 105,0	552 962,4	465 734,5	76 206,3	11 021,6
Noyabr	688 209,3	164 063,9	149 424,4	3 919,9	10 719,7	524 145,4	440 074,5	74 121,7	9 949,2
Dekabr	872 712,6	197 700,6	180 104,9	4 947,6	12 648,1	675 012,0	559 277,8	96 763,3	18 970,9
2026-yil	2 156 051,4	525 493,6	472 199,2	16 077,5	37 216,8	1 630 557,8	1 325 676,3	269 220,4	35 661,0
Yanvar	686 764,4	167 139,5	149 061,8	5 318,2	12 759,5	519 624,9	414 914,6	93 261,6	11 448,6
Fevral	714 000,5	167 014,2	150 471,0	5 155,6	11 387,6	546 986,3	442 252,8	94 186,2	10 547,3
Mart	755 286,6	191 339,9	172 666,4	5 603,7	13 069,8	563 946,7	468 509,0	81 772,6	13 665,1

5.2.2-jadval

Tijorat banklaridagi depozitlar qoldig'i

mlrd. so'm

Sana	Hammasi	milliy valyutada			chet el valyutasida		
		jami	shundan:		jami	shundan:	
			jismoniy shaxslar	yuridik shaxslar		jismoniy shaxslar	yuridik shaxslar
1	2	3	4	5	6	7	8
01.01.2025 y.	308 692,3	231 234,6	95 621,9	135 612,7	77 457,7	34 190,4	43 267,3
01.02.2025 y.	310 214,7	232 012,3	93 696,9	138 315,4	78 202,4	34 519,7	43 682,7
01.03.2025 y.	319 375,3	239 348,2	98 143,7	141 204,5	80 027,1	34 291,2	45 735,8
01.04.2025 y.	325 953,3	248 877,2	102 954,5	145 922,7	77 076,1	34 783,6	42 292,6
01.05.2025 y.	339 160,2	256 513,4	103 515,5	152 997,8	82 646,9	34 973,2	47 673,7
01.06.2025 y.	345 641,6	263 600,1	107 956,6	155 643,6	82 041,5	35 104,7	46 936,8
01.07.2025 y.	355 620,8	271 629,0	110 018,2	161 610,8	83 991,8	35 976,4	48 015,4
01.08.2025 y.	360 401,8	273 497,2	112 855,7	160 641,5	86 904,7	36 495,6	50 409,1
01.09.2025 y.	363 725,2	280 769,9	117 440,0	163 330,0	82 955,3	36 457,6	46 497,7
01.10.2025 y.	371 453,0	287 728,8	117 615,3	170 113,5	83 724,1	35 074,8	48 649,3
01.11.2025 y.	377 565,2	297 121,1	121 919,5	175 201,6	80 444,1	35 393,1	45 050,9
01.12.2025 y.	390 993,1	308 855,3	124 262,2	184 593,1	82 137,8	34 946,2	47 191,6
01.01.2026 y.	417 258,2	329 922,3	132 806,0	197 116,3	87 335,9	36 324,6	51 011,3
01.02.2026 y.	420 022,9	330 221,1	133 705,1	196 516,0	89 801,9	36 960,3	52 841,6
01.03.2026 y.	421 877,1	333 812,4	137 426,9	196 385,5	88 064,7	36 659,4	51 405,4
01.04.2026 y.	433 933,9	345 376,4	139 390,0	205 986,4	88 557,5	36 775,0	51 782,6

5.2.3-jadval

Tijorat banklaridagi depozitlar qoldig'i
(turlari bo'yicha)

mlrd. so'm

Sana	Jami	shu jumladan:		
		talab qilib olinguncha	jamg'arma	muddatli
1	2	3	4	5
01.01.2025 y.	308 692,3	104 887,5	29 247,9	174 556,8
01.02.2025 y.	310 214,7	97 310,4	31 999,2	180 905,2
01.03.2025 y.	319 375,3	98 452,6	32 071,0	188 851,7
01.04.2025 y.	325 953,3	97 582,3	33 490,6	194 880,4
01.05.2025 y.	339 160,2	104 369,7	35 838,7	198 951,8
01.06.2025 y.	345 641,6	107 126,2	36 607,0	201 908,4
01.07.2025 y.	355 620,8	111 367,0	39 673,5	204 580,3
01.08.2025 y.	360 401,8	110 800,8	41 881,9	207 719,1
01.09.2025 y.	363 725,2	110 391,8	44 009,5	209 323,9
01.10.2025 y.	371 453,0	113 773,0	46 353,1	211 326,9
01.11.2025 y.	377 565,2	112 232,6	50 186,7	215 145,9
01.12.2025 y.	390 993,1	119 035,9	52 537,1	219 420,0
01.01.2026 y.	417 258,2	128 807,9	55 419,0	233 031,3
01.02.2026 y.	420 022,9	121 364,6	59 033,8	239 624,6
01.03.2026 y.	421 877,1	119 314,5	61 905,2	240 657,4
01.04.2026 y.	433 933,9	123 081,9	65 372,6	245 479,4

5.2.4-jadval

**Jismoniy shaxslarning tijorat banklaridagi
milliy valyutadagi depozitlari qoldig'i**
(turlari bo'yicha)

mlrd. so'm

Sana	Jami	shu jumladan:		
		talab qilib olinguncha	jamg'arma	muddatli
1	2	3	4	5
01.01.2025 y.	95 621,9	21 530,4	17 807,0	56 284,5
01.02.2025 y.	93 696,9	15 034,6	19 682,7	58 979,6
01.03.2025 y.	98 143,7	16 406,8	20 468,0	61 268,9
01.04.2025 y.	102 954,5	18 466,3	21 372,5	63 115,6
01.05.2025 y.	103 515,5	16 311,8	22 422,0	64 781,8
01.06.2025 y.	107 956,6	17 842,7	23 413,2	66 700,7
01.07.2025 y.	110 018,2	18 144,2	24 215,5	67 658,6
01.08.2025 y.	112 855,7	18 224,0	25 393,8	69 237,9
01.09.2025 y.	117 440,0	20 596,2	26 433,3	70 410,5
01.10.2025 y.	117 615,3	19 151,8	27 643,1	70 820,4
01.11.2025 y.	121 919,5	19 342,3	29 803,5	72 773,6
01.12.2025 y.	124 262,2	18 832,6	31 040,3	74 389,3
01.01.2026 y.	132 806,0	23 330,1	32 893,0	76 582,9
01.02.2026 y.	133 705,1	18 469,2	36 376,4	78 859,5
01.03.2026 y.	137 426,9	19 273,1	37 751,5	80 402,3
01.04.2026 y.	139 390,0	18 742,4	39 260,2	81 387,3

5.2.5-jadval

**Jismoniy shaxslarning tijorat banklaridagi
chet el valyutasidagi depozitlari qoldig'i**
(turlari bo'yicha)

mlrd. so'm

Sana	Jami	shu jumladan:		
		talab qilib olinguncha	jamg'arma	muddatli
1	2	3	4	5
01.01.2025 y.	34 190,4	16 138,6	658,1	17 393,7
01.02.2025 y.	34 519,7	15 918,9	716,0	17 884,8
01.03.2025 y.	34 291,2	15 700,7	755,6	17 834,9
01.04.2025 y.	34 783,6	16 111,7	789,7	17 882,2
01.05.2025 y.	34 973,2	16 147,3	842,5	17 983,4
01.06.2025 y.	35 104,7	15 666,0	897,0	18 541,6
01.07.2025 y.	35 976,4	16 319,7	947,9	18 708,8
01.08.2025 y.	36 495,6	16 535,1	1 037,7	18 922,8
01.09.2025 y.	36 457,6	16 223,4	1 097,1	19 137,1
01.10.2025 y.	35 074,8	15 079,5	1 255,4	18 739,9
01.11.2025 y.	35 393,1	14 852,8	1 481,8	19 058,5
01.12.2025 y.	34 946,2	14 860,7	1 543,3	18 542,2
01.01.2026 y.	36 324,6	15 345,1	1 613,4	19 366,1
01.02.2026 y.	36 960,3	15 321,3	1 705,4	19 933,6
01.03.2026 y.	36 659,4	14 982,8	1 690,6	19 985,9
01.04.2026 y.	36 775,0	15 004,8	1 700,5	20 069,7

5.2.6-jadval

**Yuridik shaxslarning tijorat banklaridagi
milliy valyutadagi depozitlari qoldig'i**
(turlari bo'yicha)

mlrd. so'm

Sana	Jami	shu jumladan:		
		talab qilib olinguncha	jamg'arma	muddatli
1	2	3	4	5
01.01.2025 y.	135 612,7	41 225,1	8 832,6	85 555,0
01.02.2025 y.	138 315,4	40 976,0	9 732,2	87 607,2
01.03.2025 y.	141 204,5	39 707,5	9 469,4	92 027,6
01.04.2025 y.	145 922,7	39 270,1	9 592,7	97 059,9
01.05.2025 y.	152 997,8	43 932,3	9 979,9	99 085,5
01.06.2025 y.	155 643,6	45 361,0	9 923,7	100 358,9
01.07.2025 y.	161 610,8	48 105,2	11 891,0	101 614,6
01.08.2025 y.	160 641,5	45 069,6	12 665,1	102 906,8
01.09.2025 y.	163 330,0	44 871,0	14 032,2	104 426,7
01.10.2025 y.	170 113,5	48 230,7	14 915,9	106 966,9
01.11.2025 y.	175 201,6	50 135,1	16 139,4	108 927,1
01.12.2025 y.	184 593,1	55 953,2	17 365,6	111 274,2
01.01.2026 y.	197 116,3	60 110,9	18 642,4	118 362,9
01.02.2026 y.	196 516,0	56 782,7	18 463,9	121 269,4
01.03.2026 y.	196 385,5	56 818,5	18 513,1	121 053,9
01.04.2026 y.	205 986,4	62 491,4	20 354,7	123 140,3

5.2.7-jadval

**Yuridik shaxslarning tijorat banklaridagi
chet el valyutasidagi depozitlari qoldig'i**
(turlari bo'yicha)

mlrd. so'm

Sana	Jami	shu jumladan:		
		talab qilib olinguncha	jamg'arma	muddatli
1	2	3	4	5
01.01.2025 y.	43 267,3	25 993,5	1 950,2	15 323,7
01.02.2025 y.	43 682,7	25 380,8	1 868,2	16 433,7
01.03.2025 y.	45 735,8	26 637,6	1 378,0	17 720,3
01.04.2025 y.	42 292,6	23 734,1	1 735,8	16 822,7
01.05.2025 y.	47 673,7	27 978,3	2 594,3	17 101,1
01.06.2025 y.	46 936,8	28 256,4	2 373,1	16 307,3
01.07.2025 y.	48 015,4	28 797,9	2 619,2	16 598,3
01.08.2025 y.	50 409,1	30 972,2	2 785,2	16 651,7
01.09.2025 y.	46 497,7	28 701,2	2 446,9	15 349,6
01.10.2025 y.	48 649,3	31 311,0	2 538,7	14 799,6
01.11.2025 y.	45 050,9	27 902,3	2 762,0	14 386,7
01.12.2025 y.	47 191,6	29 389,4	2 587,9	15 214,3
01.01.2026 y.	51 011,3	30 021,8	2 270,2	18 719,4
01.02.2026 y.	52 841,6	30 791,4	2 488,1	19 562,1
01.03.2026 y.	51 405,4	28 240,1	3 950,0	19 215,2
01.04.2026 y.	51 782,6	26 843,3	4 057,2	20 882,1

5.3. Ajratilgan kreditlar

5.3.1-jadval

Tijorat banklari tomonidan ajratilgan kreditlar

(qarz oluvchilar bo'yicha)

mlrd. so'm

Davr	Hammasi	milliy valyutada				chet el valyutasida			
		jami	shundan:			jami	shundan:		
			yuridik shaxslarga	yakka tartibdagi tadbirkorlarga	jismoniy shaxslarga		yuridik shaxslarga	yakka tartibdagi tadbirkorlarga	jismoniy shaxslarga
1	2	3	4	5	6	7	8	9	10
2025-yil	389 972,7	276 408,8	108 804,6	10 753,2	156 851,1	113 563,8	113 122,4	441,5	
Yanvar	24 072,1	16 765,3	5 294,4	510,8	10 960,1	7 306,8	7 294,9	11,9	
Fevral	26 751,5	19 350,1	7 287,8	604,1	11 458,2	7 401,4	7 344,2	57,3	
Mart	31 639,2	22 779,3	9 641,7	636,1	12 501,5	8 859,9	8 811,8	48,1	
April	34 094,7	25 599,1	9 986,6	797,0	14 815,5	8 495,6	8 437,0	58,6	
May	32 134,7	23 545,3	9 167,3	689,8	13 688,2	8 589,3	8 527,3	62,0	
Iyun	33 472,4	22 611,6	9 157,6	673,0	12 781,0	10 860,8	10 825,5	35,3	
Iyul	34 769,8	25 683,6	9 279,9	920,6	15 483,1	9 086,2	9 043,6	42,6	
Avgust	32 369,4	22 858,8	7 499,8	1 213,3	14 145,7	9 510,6	9 447,8	62,8	
Sentabr	33 664,0	23 862,2	10 352,4	1 137,0	12 372,8	9 801,9	9 752,9	49,0	
Oktabr	36 346,0	27 289,6	12 044,1	1 253,8	13 991,7	9 056,5	9 049,4	7,0	
Noyabr	30 895,9	20 756,5	7 873,2	1 164,6	11 718,8	10 139,4	10 135,4	4,0	
Dekabr	39 763,0	25 307,5	11 219,9	1 153,1	12 934,4	14 455,5	14 452,5	3,0	
2026-yil	89 950,6	59 071,3	22 168,8	3 351,1	33 551,3	30 879,3	30 873,0	6,3	
Yanvar	24 726,0	16 869,2	5 811,6	907,9	10 149,8	7 856,8	7 854,3	2,5	
Fevral	28 544,5	18 914,1	7 073,4	1 072,9	10 767,8	9 630,4	9 627,3	3,2	
Mart	36 680,1	23 288,0	9 283,9	1 370,4	12 633,7	13 392,1	13 391,5	0,6	

5.3.2-jadval

Tijorat banklari tomonidan ajratilgan kreditlar

(tarmoqlar bo'yicha)

mlrd. so'm

Sana	Jami	shundan:						
		Sanoat	Qishloq xo'jaligi	Qurilish	Savdo va umumiy ovqatlanish	Transport va kommunikatsiya	Jismoniy shaxslar	Boshqalar
1	2	3	4	5	6	7	8	9
2025-yil	389 972,7	79 435,3	22 597,1	16 861,5	64 421,0	11 706,4	156 851,1	38 100,3
Yanvar	24 072,1	6 145,3	719,3	431,2	3 218,7	692,6	10 960,1	1 904,9
Fevral	26 751,5	5 346,3	1 207,8	1 557,0	3 471,7	1 748,9	11 458,2	1 961,6
Mart	31 639,2	6 985,1	2 956,7	990,8	4 896,7	468,4	12 501,5	2 840,0
April	34 094,7	6 772,4	2 919,6	732,9	5 530,8	1 009,2	14 815,5	2 314,3
May	32 134,7	5 912,4	2 395,5	1 099,7	5 411,3	712,2	13 688,2	2 915,4
Iyun	33 472,4	7 346,0	2 072,3	1 766,1	5 193,5	1 127,6	12 781,0	3 185,9
Iyul	34 769,8	5 507,3	1 585,5	2 229,5	5 677,4	1 137,4	15 483,1	3 149,7
Avgust	32 369,4	4 958,4	1 472,9	1 417,5	5 339,3	890,2	14 145,7	4 145,4
Sentabr	33 664,0	7 606,3	1 416,0	1 630,7	5 884,7	971,6	12 372,8	3 782,0
Oktabr	36 346,0	7 928,6	2 486,2	1 614,3	5 815,3	728,7	13 991,7	3 781,2
Noyabr	30 895,9	6 173,7	1 604,0	1 376,2	5 973,5	497,3	11 718,8	3 552,4
Dekabr	39 763,0	8 753,6	1 761,5	2 015,5	8 008,1	1 722,5	12 934,4	4 567,4
2026-yil	89 950,6	13 411,2	5 165,3	4 620,1	18 717,1	3 732,1	33 551,3	10 753,5
Yanvar	24 726,0	3 927,6	633,5	1 482,0	4 912,1	1 237,3	10 149,8	2 383,8
Fevral	28 544,5	4 278,6	1 880,8	1 626,1	5 721,3	995,6	10 767,8	3 274,2
Mart	36 680,1	5 205,0	2 651,0	1 512,0	8 083,6	1 499,2	12 633,7	5 095,5

5.3.3-jadval

Tijorat banklari tomonidan ajratilgan kreditlar

(maqsadlar bo'yicha)

mlrd. so'm

Sana	Jami	shundan:				
		Asosiy vositalar sotib olish uchun	Aylanma mablag'larni to'ldirish uchun	Yuridik shaxslarga yangi qurilish va rekonstruksiya uchun	Aholiga uy-joy qurish va sotib olish uchun	Boshqa maqsadlar
1	2	3	4	5	6	7
2025-yil	389 972,7	29 036,2	163 075,8	14 474,5	21 209,6	162 176,7
Yanvar	24 072,1	2 001,1	9 684,2	685,3	1 754,5	9 946,9
Fevral	26 751,5	3 049,2	8 652,9	2 390,9	1 498,7	11 159,8
Mart	31 639,2	2 445,6	12 689,6	971,6	1 203,4	14 329,0
Aprel	34 094,7	2 747,9	12 345,1	935,9	1 902,2	16 163,5
May	32 134,7	2 909,1	11 883,8	702,4	1 609,2	15 030,1
Iyun	33 472,4	2 716,0	13 523,9	1 778,7	1 464,0	13 989,7
Iyul	34 769,8	1 941,0	12 977,8	2 309,7	2 103,6	15 437,7
Avgust	32 369,4	1 731,3	13 979,8	1 138,3	1 831,8	13 688,2
Sentabr	33 664,0	3 140,4	15 263,1	777,5	1 693,5	12 789,6
Oktabr	36 346,0	1 716,7	16 750,2	831,0	1 846,2	15 201,8
Noyabr	30 895,9	1 697,7	14 719,7	850,1	2 047,9	11 580,5
Dekabr	39 763,0	2 940,1	20 605,6	1 103,0	2 254,4	12 859,9
2026-yil	89 950,6	5 729,8	41 673,2	2 110,6	5 732,9	6 588,6
Yanvar	24 726,0	1 324,5	11 500,5	660,9	1 711,2	1 169,9
Fevral	28 544,5	2 091,4	12 546,9	809,2	1 997,2	2 538,8
Mart	36 680,1	2 313,9	17 625,9	640,5	2 024,6	2 879,9

5.3.4-jadval

Tijorat banklari kredit portfeli qoldig'i
(qarz oluvchilar bo'yicha)

mlrd. so'm

Sana	Hammasi	milliy valyutada				chet el valyutasida			
		jami	shundan:			jami	shundan:		
			yuridik shaxslarga	yakka tartibdagi tadbirkorlarga	jismoniy shaxslarga		yuridik shaxslarga	yakka tartibdagi tadbirkorlarga	jismoniy shaxslarga
1	2	3	4	5	6	7	8	9	10
01.01.2025 y.	533 121,2	304 406,9	117 096,9	9 777,9	177 532,1	228 714,3	222 947,6	5 766,6	
01.02.2025 y.	533 989,0	306 666,8	116 861,7	9 953,6	179 851,5	227 322,2	221 683,7	5 638,5	
01.03.2025 y.	540 022,1	311 780,5	118 862,0	10 231,2	182 687,2	228 241,6	222 730,3	5 511,3	
01.04.2025 y.	551 808,8	319 323,5	123 114,7	10 518,0	185 690,8	232 485,3	227 065,9	5 419,4	
01.05.2025 y.	565 567,9	327 609,4	126 260,7	10 940,1	190 408,6	237 958,4	232 636,0	5 322,5	
01.06.2025 y.	567 685,2	333 272,2	128 292,3	11 247,3	193 732,6	234 413,0	229 265,2	5 147,8	
01.07.2025 y.	575 244,6	336 492,3	128 065,3	11 537,0	196 890,0	238 752,3	233 778,1	4 974,2	
01.08.2025 y.	576 247,4	343 056,0	129 216,1	12 012,7	201 827,2	233 191,4	228 383,1	4 808,3	
01.09.2025 y.	581 056,7	346 713,8	128 506,1	12 733,9	205 473,9	234 342,9	229 692,3	4 650,6	
01.10.2025 y.	582 210,4	353 466,7	131 441,4	13 383,2	208 642,1	228 743,7	224 392,0	4 351,8	
01.11.2025 y.	592 853,0	363 862,9	136 010,8	14 099,3	213 752,9	228 990,2	224 822,6	4 167,6	
01.12.2025 y.	595 308,8	366 559,1	134 644,0	14 752,8	217 162,3	228 749,6	224 777,1	3 972,5	
01.01.2026 y.	604 002,2	367 218,7	131 622,6	15 313,5	220 282,6	236 783,5	232 932,0	3 851,5	
01.02.2026 y.	610 381,1	367 953,4	130 296,8	15 721,9	221 934,7	242 427,7	238 667,3	3 760,4	
01.03.2026 y.	613 701,3	371 038,3	130 814,8	16 269,5	223 954,1	242 663,0	239 059,5	3 603,5	
01.04.2026 y.	623 286,1	377 031,5	132 920,3	17 030,5	227 080,7	246 254,6	242 774,7	3 479,9	

5.3.5-jadval

Tijorat banklari kredit portfeli qoldig'i
(muddatlar bo'yicha)

mlrd. so'm

Sana	Jami	shu jumladan:					
		qisqa muddatli kreditlar	shundan:		uzoq muddatli kreditlar	shundan:	
			milliy valyutada	chet el valyutasida		milliy valyutada	chet el valyutasida
1	2	3	4	5	6	7	8
01.01.2025 y.	533 121,2	76 011,7	38 154,7	37 857,0	457 109,5	266 252,3	190 857,3
01.02.2025 y.	533 989,0	76 874,6	38 395,2	38 479,4	457 114,4	268 271,6	188 842,8
01.03.2025 y.	540 022,1	78 850,1	38 907,0	39 943,1	461 172,0	272 873,5	188 298,5
01.04.2025 y.	551 808,8	76 597,6	35 183,0	41 414,6	475 211,2	284 140,5	191 070,7
01.05.2025 y.	565 567,9	78 657,4	35 740,2	42 917,2	486 910,5	291 869,2	195 041,3
01.06.2025 y.	567 685,2	79 766,4	36 257,7	43 508,7	487 918,8	297 014,5	190 904,3
01.07.2025 y.	575 244,6	77 250,1	33 956,2	43 293,9	497 994,5	302 536,1	195 458,4
01.08.2025 y.	576 247,4	75 082,1	32 416,3	42 665,7	501 165,3	310 639,6	190 525,7
01.09.2025 y.	581 056,7	73 905,1	30 483,0	43 422,1	507 151,7	316 230,8	190 920,8
01.10.2025 y.	582 210,4	73 782,8	32 018,0	41 764,9	508 427,6	321 448,7	186 978,9
01.11.2025 y.	592 853,0	75 684,3	34 743,9	40 940,4	517 168,7	329 118,9	188 049,7
01.12.2025 y.	595 308,8	76 062,2	34 804,8	41 257,4	519 246,6	331 754,4	187 492,2
01.01.2026 y.	604 002,2	72 189,0	31 421,9	40 767,2	531 813,2	335 796,8	196 016,4
01.02.2026 y.	610 381,1	72 965,8	31 388,8	41 577,0	537 415,3	336 564,6	200 850,7
01.03.2026 y.	613 701,3	71 060,2	30 547,3	40 512,8	542 641,2	340 491,0	202 150,2
01.04.2026 y.	623 286,1	72 798,6	32 091,1	40 707,6	550 487,5	344 940,4	205 547,1

5.3.6-jadval

Tijorat banklari kredit portfeli qoldig'i
(tarmoqlar bo'yicha)

mlrd. so'm

Sana	Jami	shundan:								
		Sanoat	Qishloq xo'jaligi	Qurilish sohasi	Savdo va umumiy xizmat	Transport va kommunikatsiya	Moddiy va texnik ta'minotni rivojlantirish	Uy-joy kommunal xizmati	Jismoniy shaxslar	Boshqa sohalar
1	2	3	4	5	6	7	8	9	10	11
01.01.2025 y.	533 121,2	153 388,7	50 303,2	12 960,2	38 129,9	32 807,6	4 213,0	2 323,9	177 532,1	61 462,6
01.02.2025 y.	533 989,0	153 149,2	49 884,3	13 184,3	38 300,8	33 509,5	4 154,6	2 151,8	179 851,5	59 803,0
01.03.2025 y.	540 022,1	154 234,4	49 856,1	14 016,1	38 636,2	33 290,0	4 006,3	2 244,3	182 687,2	61 051,4
01.04.2025 y.	551 808,8	156 038,6	52 853,8	14 301,3	39 242,1	32 890,1	3 685,8	2 080,4	185 690,8	65 026,0
01.05.2025 y.	565 567,9	159 602,0	56 122,9	14 483,6	39 464,6	33 488,5	3 678,8	2 064,4	190 408,6	66 254,5
01.06.2025 y.	567 685,2	156 809,7	57 364,3	14 602,6	39 712,1	33 056,5	3 673,7	2 062,0	193 732,6	66 671,6
01.07.2025 y.	575 244,6	157 600,2	58 030,8	15 212,7	40 035,2	33 544,0	4 002,5	2 076,9	196 890,0	67 852,4
01.08.2025 y.	576 247,4	152 446,7	58 020,7	16 304,5	40 661,2	33 409,3	4 058,6	1 970,8	201 827,2	67 548,5
01.09.2025 y.	581 057,1	148 543,8	58 194,9	16 587,0	41 297,0	33 696,2	4 123,0	1 869,5	205 473,9	71 271,7
01.10.2025 y.	582 210,7	146 267,8	59 381,3	17 183,1	40 930,0	32 528,7	4 460,3	1 837,6	208 642,1	70 979,8
01.11.2025 y.	592 853,7	146 091,2	62 120,6	17 595,8	41 062,8	32 683,4	4 915,6	1 843,9	213 752,9	72 787,6
01.12.2025 y.	595 309,4	143 511,4	61 628,3	18 062,8	41 311,0	32 365,5	4 740,9	1 842,2	217 162,3	74 685,1
01.01.2026 y.	604 002,2	142 724,0	61 055,1	18 889,3	43 547,6	33 732,0	4 747,6	1 870,0	220 282,6	77 154,0
01.02.2026 y.	610 381,1	143 739,4	60 936,0	19 389,0	44 065,8	34 569,2	6 099,4	1 862,9	221 934,7	77 784,8
01.03.2026 y.	613 701,3	140 794,1	62 085,5	19 965,2	44 675,1	32 935,0	5 890,8	1 796,6	223 954,1	81 605,0
01.04.2026 y.	623 286,1	138 974,3	63 809,8	20 455,8	46 943,1	34 720,8	4 657,0	1 799,3	227 080,8	84 845,2

5.3.7-jadval

Tijorat banklari kredit portfeli qoldig'i
(maqsadlar bo'yicha)

mlrd. so'm

Sana	Jami	shundan:				
		Asosiy vositalar sotib olish uchun	Aylanma mablag'larni to'ldirish uchun	Yuridik shaxslarga yangi qurilish va rekonstruksiya uchun	Aholiga uy-joy qurish va sotib olish uchun	Boshqa maqsadlar
1	2	3	4	5	6	7
01.01.2025 y.	533 121,2	150 295,5	104 663,2	28 172,7	71 451,5	178 538,2
01.02.2025 y.	533 989,0	154 509,4	103 468,4	27 446,8	73 127,6	175 436,8
01.03.2025 y.	540 022,1	159 504,6	105 116,0	29 281,5	73 976,7	172 143,3
01.04.2025 y.	551 808,8	165 477,5	107 730,5	29 532,9	74 741,1	174 326,8
01.05.2025 y.	565 567,9	169 390,6	108 770,8	29 981,7	75 831,6	181 593,1
01.06.2025 y.	567 685,2	167 107,9	107 056,6	29 792,3	76 740,4	186 987,9
01.07.2025 y.	575 244,6	166 432,4	109 630,4	30 725,4	77 499,2	190 957,2
01.08.2025 y.	576 247,4	163 775,9	115 907,6	32 991,8	77 043,6	186 528,4
01.09.2025 y.	581 057,1	159 258,4	122 467,7	35 232,5	75 129,8	188 968,6
01.10.2025 y.	582 210,7	157 123,0	127 903,4	33 949,2	76 021,8	187 213,3
01.11.2025 y.	592 853,7	156 961,0	137 204,3	34 171,4	77 004,0	187 512,9
01.12.2025 y.	595 309,4	155 046,8	140 849,8	34 263,0	78 254,7	186 895,2
01.01.2026 y.	604 002,2	151 656,2	143 940,3	34 690,0	79 374,4	194 341,4
01.02.2026 y.	610 381,1	148 239,3	145 939,5	35 288,6	80 143,7	200 770,1
01.03.2026 y.	613 701,3	145 094,2	147 492,3	35 022,0	81 175,9	204 917,0
01.04.2026 y.	623 286,1	143 848,9	149 842,0	38 902,8	95 246,6	195 445,8

5.3.8-jadval

Iqtisodiyotga kredit qo'yilmalari qoldig'i
(qarz oluvchilar bo'yicha)

mlrd. so'm

Sana	Hammasi	milliy valyutada				chet el valyutasida			
		jami	shundan:			jami	shundan:		
			yuridik shaxslarga	yakka tartibdagi tadbirkorlarga	jismoniy shaxslarga		yuridik shaxslarga	yakka tartibdagi tadbirkorlarga	jismoniy shaxslarga
1	2	3	4	5	6	7	8	9	10
01.01.2025 y.	566 163,1	333 472,9	138 545,2	10 203,0	184 724,7	232 690,3	226 781,1	5 909,2	
01.02.2025 y.	568 938,5	336 888,9	138 964,0	10 408,2	187 516,7	232 049,6	226 270,3	5 779,3	
01.03.2025 y.	575 900,9	342 587,1	141 491,8	10 691,6	190 403,7	233 313,8	227 667,4	5 646,4	
01.04.2025 y.	590 072,5	352 192,1	147 784,4	10 986,0	193 421,8	237 880,4	232 335,3	5 545,1	
01.05.2025 y.	605 797,2	361 977,5	152 539,0	11 396,9	198 041,6	243 819,6	238 378,9	5 440,7	
01.06.2025 y.	610 118,8	369 381,3	155 892,8	11 727,0	201 761,5	240 737,5	235 474,1	5 263,4	
01.07.2025 y.	618 765,8	372 726,4	156 083,3	12 001,4	204 641,7	246 039,4	240 953,4	5 086,0	
01.08.2025 y.	621 995,9	381 277,4	158 783,2	12 507,3	209 986,9	240 718,5	235 792,9	4 925,6	
01.09.2025 y.	627 897,3	385 578,1	158 417,2	13 270,1	213 890,8	242 319,2	237 541,7	4 777,5	
01.10.2025 y.	629 958,5	393 400,4	162 274,8	13 953,1	217 172,5	236 558,0	232 074,1	4 483,9	
01.11.2025 y.	647 159,3	410 226,5	172 812,2	14 702,9	222 711,4	236 932,8	232 641,5	4 291,3	
01.12.2025 y.	643 773,6	406 647,0	165 119,8	15 385,7	226 141,5	237 126,5	233 033,4	4 093,1	
01.01.2026 y.	653 011,7	407 761,9	162 504,2	15 970,8	229 286,9	245 249,8	241 277,4	3 972,4	
01.02.2026 y.	661 862,5	409 846,6	163 338,7	16 387,2	230 120,7	252 015,8	248 137,6	3 878,2	
01.03.2026 y.	665 996,2	413 485,8	164 270,0	16 948,0	232 267,7	252 510,4	248 789,7	3 720,7	
01.04.2026 y.	678 661,8	422 202,4	168 303,4	17 782,1	236 117,0	256 459,4	252 860,7	3 598,7	

Milliy valyutadagi bank kreditlari bo'yicha foiz stavkalari*
(o'rtacha tortilgan foiz stavkalari, yillik hisobda)

Kredit turi va muddati	2026-yil											
	Yan.	Fev.	Mart	Apr.	May	Iyun	Iyul	Avg.	Sen.	Okt.	Noy.	Dek.
1	2	3	4	5	6	7	8	9	10	11	12	13
Jami kreditlar	22,8	22,5	22,3									
- 1 yilgacha bo'lgan kreditlar	22,8	22,5	22,3									
- 1 yildan yuqori bo'lgan kreditlar	22,9	22,5	22,3									
Jismoniy shaxslarga ajratilgan kreditlar	22,1	22,0	21,9									
- 1 yilgacha bo'lgan kreditlar	28,3	28,5	27,8									
- 1 yildan yuqori bo'lgan kreditlar	22,0	21,8	21,8									
Yuridik shaxslarga ajratilgan kreditlar	23,4	23,0	22,6									
- 1 yilgacha bo'lgan kreditlar	22,6	22,3	22,2									
- 1 yildan yuqori bo'lgan kreditlar	24,0	23,4	22,9									

* - imtiyozli kreditlar, mikroqarzlar va kredit kartalar bo'yicha foiz stavkalarni hisobga olinmagan

Chet el valyutasidagi bank kreditlari bo'yicha foiz stavkalari*
(o'rtacha tortilgan foiz stavkalari, yillik hisobda)

Kredit turi va muddati	2026-yil											
	Yan.	Fev.	Mart	Apr.	May	Iyun	Iyul	Avg.	Sen.	Okt.	Noy.	Dek.
1	2	3	4	5	6	7	8	9	10	11	12	13
Jami kreditlar	10,0	10,4	9,9									
- 1 yilgacha bo'lgan kreditlar	9,6	9,3	9,0									
- 1 yildan yuqori bo'lgan kreditlar	10,1	10,9	10,4									

* - O'zbekiston Respublikasi Tiklanish va taraqqiyot jamg'armasi hamda Hukumat kafolati ostidagi xorijiy kredit liniyalari mablag'lari hisobidan ajratilgan kreditlar bo'yicha foiz stavkalari hisobga olinmagan

5.3.11-jadval

Kichik va o'rta tadbirkorlik subyektlariga hamda aholiga tadbirkorlik faoliyatini amalga oshirish maqsadlari uchun ajratilgan kreditlar

mlrd. so'm

Davr	Ajratilgan kreditlar		shundan:					
			yuridik shaxslarga		yakka tartibdagi tadbirkorlarga		aholiga tadbirkorlik faoliyatini amalga oshirish uchun	
	soni	summasi	soni	summasi	soni	summasi	soni	summasi
1	2	3	4	5	6	7	8	9
2025-yil	909 218	131 215,0	92 602	96 386,2	61 282	10 383,3	755 334	21 841,4
Yanvar	49 801	5 408,0	5 029	3 780,7	2 487	522,7	42 285	1 104,6
Fevral	108 901	9 795,5	6 752	6 950,3	3 410	659,9	98 739	2 185,2
Mart	116 628	12 246,0	9 888	8 879,5	3 728	684,2	103 012	2 682,3
Aprel	127 664	12 200,4	10 403	8 319,5	4 467	853,7	112 794	3 027,2
May	85 355	14 350,6	9 021	8 940,4	4 215	751,8	72 119	2 054,4
Iyun	70 790	11 062,6	7 713	8 773,4	4 295	707,8	58 782	1 581,4
Iyul	84 158	12 325,4	8 496	9 362,3	5 973	962,3	69 689	2 000,8
Avgust	72 997	12 071,2	7 828	8 876,7	7 958	1 275,6	57 211	1 918,8
Sentabr	60 608	12 077,7	6 983	9 092,9	7 411	1 185,6	46 214	1 799,2
Oktabr	65 940	13 311,6	8 950	10 166,1	7 761	1 260,8	49 229	1 884,7
Noyabr	49 684	12 262,3	8 008	9 923,5	6 990	1 168,0	34 686	1 170,9
Dekabr	16 692	4 103,8	3 531	3 321,1	2 587	350,9	10 574	431,9
2026-yil	43 550	7 693,8	11 593	5 666,4	2 137	588,1	29 820	1 439,3
Yanvar	43 550	7 693,8	11 593	5 666,4	2 137	588,1	29 820	1 439,3

5.3.12-jadval

**Kichik tadbirkorlik va o'rta subyektlariga hamda aholiga tadbirkorlik faoliyatini amalga oshirish
maqsadlari uchun ajratilgan kreditlar**
(asosiy yo'nalishlar bo'yicha)

mlrd. so'm

Davr	Barcha moliyalashtirish manbalari hisobidan ajratilgan kreditlar, jami	shu jumladan:					
		Ajratilgan mikrokreditlar	Oilaviy tadbirkorlikni rivojlantirish dasturlari doirasida	Aholiga tadbirkorlik faoliyatini amalga oshirish uchun	Xizmat ko'rsatish va servis sohasini rivojlantirishga	Tadbirkor ayollarni qo'llab-quvvatlashga	Xorijiy kredit liniyalari hisobidan (mln. AQSh dollari)
1	2	3	4	5	6	7	8
2025-yil	131 215,0	32 040,4	4 402,5	21 841,4	48 995,7	18 718,0	1 950,6
Yanvar	5 408,0	1 073,9	286,5	1 104,6	1 423,1	708,8	120,2
Fevral	9 795,5	2 267,4	553,7	2 185,2	3 255,5	1 165,6	159,1
Mart	12 246,0	3 516,0	650,4	2 682,3	4 069,4	1 828,9	187,0
Aprel	12 200,4	3 010,0	893,1	3 027,2	5 546,2	1 628,9	173,4
May	14 350,6	3 593,3	298,7	2 054,4	4 646,7	1 094,8	185,4
Iyun	11 062,6	2 514,6	204,7	1 581,4	4 287,9	1 383,9	182,9
Iyul	12 325,4	3 348,6	291,6	2 000,8	5 268,9	2 036,1	188,1
Avgust	12 071,2	3 997,6	222,4	1 918,8	4 414,4	1 368,6	200,5
Sentabr	12 077,7	2 797,5	230,3	1 799,2	4 073,5	1 729,9	151,4
Oktabr	13 311,6	2 912,9	286,1	1 884,7	5 295,6	2 482,0	181,7
Noyabr	12 262,3	2 254,2	200,6	1 170,9	5 030,8	2 765,6	165,8
Dekabr	4 103,8	754,4	284,3	431,9	1 683,7	524,8	55,0
2026-yil	7 693,8	1 687,9	166,5	1 439,3	1 423,1	1 720,6	112,1
Yanvar	7 693,8	1 687,9	166,5	1 439,3	1 423,1	1 720,6	112,1

5.3.13-jadval

**Kichik va o'rta tadbirkorlik subyektlariga hamda aholiga tadbirkorlik faoliyatini amalga oshirish
maqsadlari uchun ajratilgan kreditlar**
(tarmoqlar bo'yicha)

mlrd. so'm

Davr	Jami	shundan:						
		Sanoat	Qishloq xo'jaligi	Qurilish	Savdo va umumiy ovqatlanish	Transport va kommunikatsiya	Aholiga tadbirkorlik faoliyatini amalga oshirish uchun	Boshqalar
1	2	3	4	5	6	7	8	9
2025-yil	131 215,0	17 721,2	17 913,3	15 196,5	42 974,1	12 469,2	21 841,4	3 099,3
Yanvar	5 408,0	616,1	654,2	431,9	1 884,4	654,7	1 104,6	62,1
Fevral	9 795,5	2 112,7	1 069,7	965,4	2 458,3	921,1	2 185,2	83,0
Mart	12 246,0	1 712,1	2 594,1	977,1	3 155,0	1 013,2	2 682,3	112,3
April	12 200,4	1 278,0	2 405,6	952,3	3 489,2	969,5	3 027,2	78,7
May	14 350,6	1 692,3	2 264,4	1 110,6	6 033,0	1 118,4	2 054,4	77,6
Iyun	11 062,6	1 748,0	1 903,8	1 720,8	2 705,3	1 243,3	1 581,4	159,8
Iyul	12 325,4	1 524,2	1 428,9	1 685,0	3 626,8	1 326,4	2 000,8	733,2
Avgust	12 071,2	1 452,9	1 292,8	1 410,7	4 219,5	1 114,2	1 918,8	662,1
Sentabr	12 077,7	1 623,4	970,1	1 798,0	4 300,1	1 381,5	1 799,2	205,3
Oktabr	13 311,6	1 896,0	1 732,9	1 645,3	4 195,1	1 298,4	1 884,7	659,2
Noyabr	12 262,3	1 319,7	1 228,8	1 923,5	5 315,5	1 099,3	1 170,9	204,7
Dekabr	4 103,8	745,8	368,0	576,0	1 591,7	329,2	431,9	61,3
2026-yil	7 693,8	1 391,3	1 064,8	725,2	1 674,4	1 013,7	1 439,3	385,1
Yanvar	7 693,8	1 391,3	1 064,8	725,2	1 674,4	1 013,7	1 439,3	385,1

5.3.14-jadval

Oilaviy tadbirkorlikni rivojlantirish dasturlari bo'yicha ajratilgan kreditlar

mlrd. so'm

Davr	Jami ajratilgan kreditlar		shu jumladan							
			“Har bir oila – tadbirkor” dasturi asosida		Fermer, dehqon xo'jaliklari va tomorqa yer egalarini qo'llab- quvvatlash jamg'armasi hisobidan		Hunarmandchilikni rivojlantirishga		Mahalliy hokimliklar huzuridagi jamg'armalar va Bandlikka ko'maklashish jamg'armasi hisobidan	
	soni	summasi	soni	summasi	soni	summasi	soni	summasi	soni	summasi
1	2	3	4	5	6	7	8	9	10	11
2025-yil	260 405	4 402,5	260 228	4 352,5	177	49,0				
Yanvar	17 189	286,5	17 085	280,9	104	5,6				
Fevral	34 758	553,7	34 746	551,4	12	2,3				
Mart	39 982	650,4	39 977	648,6	5	1,0				
Aprel	51 119	893,1	51 109	889,6	10	3,5				
May	18 269	298,7	18 262	288,5	7	10,1				
Iyun	11 803	204,7	11 795	197,7	8	7,0				
Iyul	15 863	291,6	15 852	281,7	11	9,9				
Avgust	12 873	222,4	12 867	219,9	6	2,5				
Sentabr	13 908	230,3	13 906	229,4	2	0,9				
Oktabr	16 113	286,1	16 108	282,3	5	3,7				
Noyabr	12 076	200,6	12 074	200,2	2	0,4				
Dekabr	16 452	284,3	16 447	282,2	5	2,1				
2026-yil	74 401	1 252,7	73 262	1 230,3	1	0,2			1 138	22,2
Yanvar	10 405	166,5	10 404	166,3	1	0,2				
Fevral	25 557	391,2	25 066	382,8					491	8,4
Mart	38 439	694,9	37 792	681,2					647	13,7

5.3.15-jadval

Aholiga ajratilgan ipoteka kreditlari

Davr	Ajratilgan kreditlar	
	soni	summasi, mlrd. so'm
1	2	3
2025-yil	70 415	21 215,1
Yanvar	5 877	1 754,7
Fevral	5 112	1 498,9
Mart	4 044	1 204,9
April	6 276	1 903,4
May	5 381	1 610,2
Iyun	4 899	1 464,3
Iyul	6 956	2 104,8
Avgust	5 887	1 832,5
Sentabr	5 668	1 693,5
Oktabr	6 220	1 845,9
Noyabr	6 669	2 047,4
Dekabr	7 426	2 254,5
2026-yil	19 165	5 733,4
Yanvar	5 799	1 711,5
Fevral	6 698	1 997,3
Mart	6 668	2 024,6

5.3.16-jadval

Aholiga milliy valyutada ajratilgan kreditlar
(kredit turlari bo'yicha)

mlrd. so'm

Davr	Jami	shundan:							
		Ipoteka krediti	Iste'mol krediti	shu jumladan:		Mikroqarz	Mikrokredit	Overdraft	Boshqa
				Avtokredit	Ta'lim krediti				
1	2	3	4	5	6	7	8	9	10
2025-yil	156 851,1	21 216,7	23 152,8	21 557,8	1 347,0	71 812,1	28 455,2	856,8	11 357,6
Yanvar	10 960,1	1 754,7	1 397,9	1 344,4	41,8	5 473,1	1 401,7	94,2	838,5
Fevral	11 458,2	1 498,9	1 128,0	1 080,8	26,7	5 904,7	2 060,1	94,4	772,1
Mart	12 501,5	1 204,9	1 105,8	1 060,4	22,9	7 095,2	2 234,4	87,7	773,5
Aprel	14 815,5	1 903,4	1 400,1	1 352,1	21,1	7 476,7	3 066,0	79,5	889,8
May	13 688,2	1 610,2	1 242,9	1 206,0	15,0	7 442,9	2 504,5	70,9	816,7
Iyun	12 781,0	1 464,3	1 352,6	1 330,2	5,2	6 380,2	2 701,6	74,5	807,8
Iyul	15 483,1	2 104,8	2 040,6	2 010,7	5,3	7 418,6	2 882,5	73,3	963,4
Avgust	14 145,7	1 832,5	2 478,1	2 352,4	98,1	6 791,5	2 062,6	58,7	922,4
Sentabr	12 372,8	1 693,5	2 458,7	2 010,2	425,6	5 036,3	2 135,8	56,9	991,6
Oktabr	13 991,7	1 846,7	3 966,5	3 542,7	402,5	4 578,7	2 454,6	63,6	1 081,7
Noyabr	11 718,8	2 048,3	2 210,3	2 024,8	168,3	4 028,9	2 301,8	49,6	1 079,9
Dekabr	12 934,4	2 254,5	2 371,1	2 243,0	114,5	4 185,3	2 649,7	53,6	1 420,3
2026-yil	33 551,3	5 733,4	5 894,6	5 736,6	101,8	10 310,3	7 126,3	145,1	4 341,6
Yanvar	10 149,8	1 711,5	1 680,5	1 612,1	57,2	3 307,8	2 020,1	43,9	1 385,9
Fevral	10 767,8	1 997,3	1 783,6	1 745,8	22,5	3 275,4	2 298,0	49,9	1 363,6
Mart	12 633,7	2 024,6	2 430,5	2 378,6	22,1	3 727,1	2 808,3	51,3	1 592,0

VI. TO'LOV TIZIMIGA OID ASOSIY KO'RSATKICHLAR

6.1-jadval

Banklararo to'lov tizimi orqali amalga oshirilgan hisob-kitoblar

mlrd. so'm

Davr	Memorial order		To'lov topshiriqnomasi		To'lov talabnomasi		Akkreditivga ariza		Inkasso topshiriqnomasi		Jami	
	soni	summasi	soni	summasi	soni	summasi	soni	summasi	soni	summasi	soni	summasi
1	2	3	4	5	6	7	8	9	10	11	12	13
2025-yil	24 156 745	8 031 865	47 155 264	3 332 434	185 553	1 438	5	3	4 244 691	9 060	75 742 258	11 374 800
Yanvar	1 982 721	534 274,9	3 460 831	197 245,4	20 678	173,3			213 207	555,9	5 677 437	732 249,6
Fevral	2 103 036	482 939,7	3 678 431	201 864,6	18 974	147,7			307 785	654,5	6 108 226	685 606,4
Mart	1 970 351	539 298,2	3 634 644	172 410,5	18 809	250,6			300 027	732,4	5 923 831	712 691,6
Aprel	2 414 887	651 161,3	4 195 331	236 325,4	15 871	107,8			318 359	636,9	6 944 448	888 231,4
May	2 204 241	626 012,4	3 881 024	237 043,2	12 669	62,4			347 276	631,9	6 445 210	863 749,9
Iyun	1 750 542	709 461,2	4 145 772	269 898,1	13 046	79,3			400 063	631,7	6 309 423	980 070,4
Iyul	1 917 375	819 152,3	4 154 060	290 148,1	14 333	102,6			416 033	832,4	6 501 801	1 110 235,4
Avgust	1 775 539	697 697,5	3 853 426	320 636,7	15 399	93,0			400 751	1 032,1	6 045 115	1 019 459,4
Sentabr	2 005 032	626 843,0	3 797 022	300 480,0	14 378	85,0	1	0,5	368 190	681,6	6 184 623	928 090,1
Oktabr	2 038 403	749 279,9	4 160 728	374 489,5	15 509	87,4			356 789	657,1	6 571 429	1 124 513,9
Noyabr	1 860 861	692 091,3	3 765 801	333 342,6	12 972	99,3	1	1,5	337 917	635,0	5 977 552	1 026 169,7
Dekabr	2 133 757	903 653,3	4 428 194	398 549,5	12 915	150,0	3	1,1	478 294	1 378,3	7 053 163	1 303 732,3
2026-yil	6 569 208	2 577 992	11 807 143	1 327 863	39 679	434			940 320	2 636	19 356 350	3 908 926
Yanvar	1 911 019	837 674,0	3 345 612	434 486,0	12 574	96,3			270 543	676,1	5 539 748	1 272 932,4
Fevral	2 267 902	859 802,1	4 162 899	422 526,9	13 018	91,5			316 459	852,7	6 760 278	1 283 273,2
Mart	2 390 287	880 515,8	4 298 632	470 850,2	14 087	246,6			353 318	1 107,4	7 056 324	1 352 720,0

6.2-jadval

**Markaziy bankning hisob-kitob kliring tizimi orqali amalga
oshirilgan tranzaksiyalar**

mlrd. so'm

Davr	Tranzaksiyalar	
	soni	summasi
1	2	3
2025-yil	143 542 833	126 449,5
Yanvar	11 163 370	9 512,6
Fevral	10 773 371	7 804,2
Mart	11 297 625	8 213,9
Aprel	12 881 600	9 997,7
May	11 666 564	9 124,6
Iyun	11 356 783	8 974,6
Iyul	11 897 717	10 645,1
Avgust	11 316 450	10 624,2
Sentabr	12 233 685	11 236,1
Oktabr	13 946 370	15 015,3
Noyabr	12 006 578	13 041,8
Dekabr	13 002 720	12 259,4
2026-yil	39 946 796	32 848,4
Yanvar	11 868 923	10 386,7
Fevral	12 652 875	10 588,3
Mart	15 424 998	11 873,4

6.3-jadval

**Markaziy bankning Tezkor to'lovlar tizimi orqali
amalga oshirilgan tranzaksiyalar**

mlrd. so'm

Davr	Tranzaksiyalar	
	soni	summasi
1	2	3
2025-yil	61 261 910	1 389 660,5
Yanvar	4 016 868	86 221,2
Fevral	3 950 983	89 924,7
Mart	4 171 925	96 978,2
Aprel	4 508 557	104 615,8
May	4 863 831	105 128,1
Iyun	5 209 048	116 301,1
Iyul	5 492 045	128 316,7
Avgust	5 452 609	126 665,4
Sentabr	5 536 784	117 400,2
Oktabr	5 901 040	134 297,7
Noyabr	5 700 005	122 372,7
Dekabr	6 458 215	161 438,8
2026-yil	15 933 603	370 041,2
Yanvar	5 311 975	115 143,2
Fevral	5 012 489	119 728,6
Mart	5 609 139	135 169,4

6.4-jadval

Muomalaga chiqarilgan bank plastik kartalari, o'rnatilgan to'lov terminallari, bankomatlar va infokiosklar soni hamda to'lov terminallari orqali amalga oshirilgan to'lovlar summasi

Sana	Muomalaga chiqarilgan bank plastik kartalari soni	O'rnatilgan to'lov terminallari soni	O'rnatilgan bankomat va infokiosklar soni	To'lov terminallari orqali amalga oshirilgan to'lovlar summasi (yil boshidan), mlrd. so'm
1	2	3	4	5
01.01.2025 y.	61 996 419	426 225	29 909	326 735,0
01.02.2025 y.	63 060 072	488 277	30 657	33 343,4
01.03.2025 y.	62 033 647	427 104	32 265	62 885,6
01.04.2025 y.	62 351 457	424 143	33 650	95 439,1
01.05.2025 y.	63 707 130	428 291	34 424	139 981,1
01.06.2025 y.	63 825 850	426 111	35 784	175 696,2
01.07.2025 y.	62 336 814	424 996	36 785	212 204,9
01.08.2025 y.	62 214 596	425 233	36 267	242 649,1
01.09.2025 y.	62 268 334	428 483	37 037	279 033,6
01.10.2025 y.	63 639 505	430 178	38 118	318 179,2
01.11.2025 y.	65 044 604	424 729	39 819	359 931,3
01.12.2025 y.	66 785 499	430 089	39 846	399 499,9
01.01.2026 y.	68 267 436	430 762	40 090	460 259,6
01.02.2026 y.	69 232 341	433 289	42 354	41 948,2
01.03.2026 y.	70 951 598	439 462	45 311	82 925,6
01.04.2026 y.	69 721 672	442 448	44 807	129 130,1

6.5-jadval

Masofaviy bank xizmatlaridan foydalanuvchilar soni

Sana	Jami	Yuridik shaxslar va yakka tartibdagi tadbirkorlar	Jismoniy shaxslar
1	2	3	4
01.01.2025 y.	52 917 166	1 461 719	51 455 447
01.02.2025 y.	57 498 384	1 554 687	55 943 697
01.03.2025 y.	60 083 561	1 555 018	58 528 543
01.04.2025 y.	62 186 659	1 581 751	60 604 908
01.05.2025 y.	63 501 089	1 598 568	61 902 521
01.06.2025 y.	65 716 273	1 621 305	64 094 968
01.07.2025 y.	69 182 598	1 630 364	67 552 234
01.08.2025 y.	70 245 670	1 646 009	68 599 661
01.09.2025 y.	71 541 745	1 655 226	69 886 519
01.10.2025 y.	74 178 175	1 684 431	72 493 744
01.11.2025 y.	76 309 426	1 683 728	74 625 698
01.12.2025 y.	79 333 863	1 694 530	77 639 333
01.01.2026 y.	82 902 522	1 713 165	81 189 357

To'lov tizimlari operatorlarining reestri
(2026-yil 1-aprel holatiga)

№	Operator nomi	To'lov tizimi nomi	Litsenziya berilgan sana	Litsenziya raqami	Yuridik manzili	Veb-sayti
1	2	3	4	5	6	7
1	“Yagona Umumrespublika Protsessing Markazi” AJ	UZCARD	11.04.2020 й.	1	100011, Тошкент шаҳри, Шайхонтоҳур тумани, Абдулла Қодирий кўчаси, 78-уй	www.uzcard.uz
2	“Milliy Banklararo Protsessing Markazi” AJ	HUMO	11.04.2020 й.	2	100047, Тошкент шаҳри, Яшнабод тумани, Махтумқули кўчаси, 178/1-уй	www.humocard.uz
3	“PAYFINTECH” AJ	PAYFINTECH	08.06.2024 й.	4	100060, Тошкент шаҳри, Миробод тумани, Тарас Шевченко кўчаси, 23-уй	www.payfintech.uz

To'lov tashkilotlarining reestri
(2026-yil 1-aprel holatiga)

№	To'lov tashkiloti nomi	To'lov tashkilotining tovar belgisi	Litsenziya berilgan sana	Litsenziya raqami	Yuridik manzili	Veb-sayti
1	2	3	4	5	6	7
1	“Click” MChJ	Click	28.03.2020 y.	1	100052, Toshkent shahri, Mirzo Ulug‘bek tumani, Salar bo‘yi ko‘chasi, 35A-uy	www.click.uz
2	“BRIO GROUP” MChJ	OSON	28.03.2020 y.	2	100058, Toshkent shahri, Yunusobod tumani, Bog‘ishamol ko‘chasi, 179-uy	www.oston.uz
3	“INSPIRED” MChJ XK	Payme	04.04.2020 y.	3	100015, Toshkent shahri, Mirobod tumani, Fidokor ko‘chasi, 10B-uy	www.payme.uz
4	“National Innovative Payment Technologies” MChJ	ATMOS	04.04.2020 y.	4	Toshkent shahri, Mirobod tumani, Afrosiyob ko‘chasi, 6/1-uy	www.atmos.uz
5	“FREEDOM PAYMENTS” MChJ QK	Freedom Pay	23.04.2020 y.	5	100060, Toshkent shahri, Mirobod tumani, Taras Shevchenko ko‘chasi, 21A-uy	www.freedompay.money
6	“Maroqand” MChJ	UPAY, Humans Pay	23.04.2020 y.	6	100084, Toshkent shahri, Yunusobod tumani, TXAY ko‘chasi, 18A-uy	www.upay.uz
7	“Alif Tech” MChJ XK	alif.mobi	23.07.2020 y.	10	100070, Toshkent shahri, Shayhantoxur tumani, O‘qchi ko‘chasi, 3-uy	www.alifmobi.uz
8	“Plum technologies” MChJ	MyUzcard	10.10.2020 y.	13	100027, Toshkent shahri, Shayhantoxur tumani, Abdulla Qodiriy ko‘chasi, 78-uy	www.plumtech.uz
9	“Global solutions” MChJ XK	GlobalPay	10.10.2020 y.	14	100031, Toshkent shahri, Yakkasaroy tumani, Mirobod-2, 39a-uy	www.globalsolutions.uz
10	“AVTOMATLASHTIRILGAN TRANSPORT TO'LOV TIZIMI OPERATORI” MChJ	ATTO	10.10.2020 y.	15	100019, Toshkent shahri, Olmazor tumani, Sebzor C17/18-dahasi, 52A-uy	www.atto.uz
11	“Mayasoft” MChJ QK	MARTA	10.10.2020 y.	16	100077, Toshkent shahri, Mirzo Ulug‘bek tumani, Bo‘zbor 7-tor ko‘chasi, 21-uy	www.marta.uz
12	“CHOYKHONA” MChJ	IWON	26.12.2020 y.	19	100070, Toshkent shahri, Yakkasaroy tumani, Sh. Rustaveli ko‘chasi, 32A	www.iwon.uz

№	To'lov tashkiloti nomi	To'lov tashkilotining tovar belgisi	Litsenziya berilgan sana	Litsenziya raqami	Yuridik manzili	Veb-sayti
1	2	3	4	5	6	7
13	“ZPLAT” MChJ	ZPLAT	26.12.2020 y.	20	100090, Toshkent shahri, Mirobod tumani, Taras Shevchenko ko'chasi, 21A-uy	www.zplat.uz
14	“CENTER FOR DIGITAL TECHNOLOGY AND INNOVATION” MChJ	A-pay	09.01.2021 y.	21	100090, Toshkent shahri, Yakkasaroy tumani, A.Qahhor 9-tor ko'chasi, 1A-uy	www.a-pay.uz
15	“TEZPAY” MChJ	TEZPAY	27.03.2021 y.	22	140100, Samarqand viloyati, Samarqand shahri, Sattepo maskani, Turkiston ko'chasi, 157-uy	www.tezpay.net
16	“PAYLOAD” MChJ QK		27.03.2021 y.	23	100047, Toshkent shahri, Yashnobod tumani, Botkina ko'chasi, 8-uy	
17	“MULTICARD PAYMENT” MChJ		12.05.2021 y.	26	100047, Toshkent shahri, Yashnobod tumani, Sodiq Azimov ko'chasi, 50-uy	www.multicard.uz
18	“PAY-WAY” MChJ		22.05.2021 y.	27	170100, Andijon viloyati, Andijon shahri, Boburshoh ko'chasi, 2-uy	www.1pay.uz
19	“MULTIPAY” MChJ		21.10.2021 y.	31	100060, Toshkent shahri, Yashnobod tumani, Farg'ona yo'li ko'chasi, 23/3	
20	“O'zbekiston respublikasi tovar-xom ashyo birjasi” AJ		27.11.2021 y.	34	100090, Toshkent shahri, Yakkasaroy tumani, Bobur ko'chasi, 77-uy	www.uzex.uz
21	“UZPAYNET” MChJ	Paynet	25.12.2021 y.	35	100100, Toshkent shahri, Yakkasaroy tumani, Sh. Rustaveli ko'chasi, 53V-uy	www.paynet.uz
22	“SOLUTIONS LAB” AJ	Uzum Nasiya	29.01.2022 y.	36	100070, Toshkent shahri, Mirzo Ulug'bek tumani, Mustaqillik, 1-tor ko'chasi, 8-uy	www.uzumnasiya.uz
23	“NATIONAL PAY” MChJ	Milliy pay	12.02.2022 y.	38	220803, Xorazm viloyati, Xonqa tumani, Madir, Ilg'or mahallasi	www.milliypay.uz
24	“CS EXPRESS PAY” MChJ XK		12.02.2022 y.	39	100128, Toshkent shahri, Shayhantoxur tumani, Zulfiyaxonim ko'chasi, 12-uy	www.payze.uz
25	“OCTAGRAM” MChJ	Paylov	10.03.2022 y.	40	100015, Toshkent shahri, Mirobod tumani, Oybek ko'chasi, 26-uy	www.karmonpay.uz

№	To'lov tashkiloti nomi	To'lov tashkilotining tovar belgisi	Litsenziya berilgan sana	Litsenziya raqami	Yuridik manzili	Veb-sayti
1	2	3	4	5	6	7
26	“SOLIQ SERVIS” DUK		09.06.2022 y.	42	100011, Toshkent shahri, Chilonzor tumani, Muqimiy ko'chasi, 166-uy	
27	“LIMON PAY” MChJ	LimonPay	16.07.2022 y.	43	100043, Toshkent shahri, Chilonzor tumani, E-Mavze, 3-uy	
28	“YANGI PAYMENT” MChJ		16.07.2022 y.	44	100084, Toshkent shahri, Yunusobod tumani, A.Temur shox ko'chasi, 99-uy	
29	“XONSAROY PAYMENTS” MChJ		13.08.2022 y.	45	100206, Toshkent shahri, Yunusobod tumani, 13-mavze, 72-uy	www.cloudpayments.uz
30	“BEELAB” MChJ		08.09.2022 y.	46	100047, Toshkent shahri, Mirobod tumani, Buhoro ko'chasi, 1-uy	www.beepul.beeline.uz
31	“MARKETPLACE TRADING” MChJ	Sello	19.11.2022 y.	47	100128, Toshkent shahri, Shayhantoxur tumani, Zulfiyaxonim ko'chasi, 12-uy	www.sello.uz
32	“QUICK PAYMENTS SOLUTION” MChJ	Infinity Pay	24.12.2022 y.	48	100077, Toshkent shahri, Yakkasaroy tumani, Bobur ko'chasi, 1-uy	www.quickpay.uz
33	“TAD INDUSTRIES” MChJ	YuzPay	24.12.2022 y.	49	100125, Toshkent shahri, Mirzo Ulug'bek tumani, Baxor MFY, Buz-2 mavzesi, 4-uy	www.tadi.uz
34	“DEVHUB” MChJ	VIA	24.12.2022 y.	50	100093, Toshkent shahri, Yunusobod tumani, Axmad Donish ko'chasi, 28-uy	
35	“RAQAMLI BIZNES AGREGATOR” MChJ	dpay	26.01.2023 y.	51	100000, Toshkent shahri, Mirzo Ulug'bek tumani, Mustaqillik shoh ko'chasi, 59-uy	www.dpay.uz
36	“CROSS PAY” MChJ		18.02.2023 y.	52	100021, Toshkent shahri, Shayhontoxur tumani, Navoiy ko'chasi, 25A-uy	
37	“PARAPAY” MChJ		04.04.2023 y.	53	100084, Toshkent shahri, Yunusobod tumani, Shivli 1-tor ko'chasi, 16-uy	
38	“SMART MARKETPLACE” MChJ		04.04.2023 y.	54	100084, Toshkent shahri, Yunusobod tumani, Amir Temur shoh ko'chasi, 107B-uy	
39	“FUTURE OPEN TECHNOLOGY GROUP” MChJ		04.04.2023 y.	55	100015, Toshkent shahri, Mirobod tumani, Afrosiyob ko'chasi, 14-uy	

№	To'lov tashkiloti nomi	To'lov tashkilotining tovar belgisi	Litsenziya berilgan sana	Litsenziya raqami	Yuridik manzili	Veb-sayti
1	2	3	4	5	6	7
40	“IT UNISOFT GROUP” MChJ		04.04.2023 y.	56	100021, Toshkent shahri, Mirobod tumani, Afrosiyob ko'chasi, 4-uy	
41	“EMIT-SOLUTION” MChJ		04.04.2023 y.	57	100011, Toshkent shahri, Mirzo Ulug'bek tumani, Oltintepa ko'chasi, 159-uy	
42	“ALTAPAY” MChJ		20.05.2023 y.	59	100100, Toshkent shahri, Yakkasaroy tumani, Bobur ko'chasi, 34-uy	
43	“O'ZBEKISTON POCHTASI” AJ		08.06.2024 y.	61	100000, Toshkent shahri, Oloy ko'chasi, 1-uy	
44	“OXUS PAY” AJ		28.12.2024 y.	62	100047, Toshkent shahri, Mirobod tumani, Afrosiyob ko'chasi, 8A-uy	
45	“HUMO PAY” AJ		29.11.2025 y.	63	100047, Toshkent shahri, Yashnobod tumani, Maxtumquli ko'chasi, 178/1-uy	
46	“Agrosanoatni raqamlashtirish markazi” MChJ		10.12.2025 y.	-	Toshkent viloyati, Qibray tumani, Salar shaharchasi	
47	“DIGITAL PAY” AJ		20.01.2026 y.	64	100180, Toshkent shahri, Yunusobod tumani, Barhayot MFY, 12-mavze, Ahmad Donish ko'chasi, 20A-uy	
48	“PAYPOINT” AJ		20.01.2026 y.	65	100100, Toshkent shahri, Yakkasaroy tumani, Shoxjahon MFY, Bobur ko'chasi, 34-uy	
49	“WHIRL” AJ		20.01.2026 y.	66	100011, Toshkent shahri, Shayxontohur tumani, A. Navoiy ko'chasi, 28B-uy	
50	“ZAYTUN TECH” AJ		06.03.2026 y.	67	100047, Toshkent shahri, Yashnobod tumani, To'ytepa MFY, Istiqbol ko'chasi, 21-uy	

Elektron pullar tizimlari reestri

(2026-yil 1-aprel holatiga)

№	Elektron pullar tizimi nomi	Operator nomi	Emitent nomi	Elektron pullar chiqarish bo'yicha faoliyati boshlangan sana
1	2	3	4	5
1	OSON	“BRIO GROUP” MChJ	“Aloqabank” ATB	11.10.2022 y.
2	E-CARD	“INSPIRED” MChJ	“Universal bank” ATB	21.08.2020 y.
3	CLICK	“CLICK” MChJ	“Agrobank” ATB	06.09.2024 y.
4	alif.mobi	“ALIF TECH” MChJ	“Aloqabank” ATB	02.11.2020 y.
5	A-pay	“CENTER FOR DIGITAL TECHNOLOGY AND INNOVATION” MChJ	“Uzum bank” AJ	12.11.2024 y.
6	GlobalPay	“Global Solutions” MChJ	“Aloqabank” ATB	17.11.2021 y.
7	Apelsin	“Uzum bank” AJ	“Uzum bank” AJ	29.07.2022 y.
8	ExMoney	“O‘zbekiston Respublikasi tovar-xom ashyo birjasi” AJ	“Trastbank” XAB	30.08.2022 y.
9	UCOIN	“Universal bank” ATB	“Universal bank” ATB	17.02.2023 y.
10	PAYNET WALLET	“UZPAYNET” MChJ	AT “Xalq banki”	18.07.2023 y.
11	IWON	“CHOYKHONA” MChJ	“Orient Finans” XATB	01.09.2024 y.
12	SELLO COIN	“MARKETPLACE TRADING” MChJ	“Aloqabank” ATB	25.12.2024 y.

VII. “O‘ZBEKISTON RESPUBLIKASI MARKAZIY BANKNING STATISTIK BYULLETENI” JADVALLARIGA METODOLOGIK SHARHLAR

I bo‘lim. Makroiqtisodiy ko‘rsatkichlar

1.1-jadval. Yalpi ichki mahsulot (YaIM) va uning tarkibi

Mazkur jadval Milliy statistika qo‘mitasi tomonidan ishlab chiqarish usulida hisoblangan.

Yalpi ichki mahsulot (YaIM)– ma‘lum bir davr mobaynidagi mamlakat hududida ishlab chiqarilgan barcha yakuniy tovarlar va ko‘rsatilgan xizmatlarning monetar qiymati.

1.2-jadval. Iste‘mol narxlari indeksi (INI) dinamikasi

Iste‘mol narxlari indeksi (INI) – aholi tomonidan iste‘mol uchun xarid qilinadigan tovar va xizmatlar umumiy narxlar darajasining o‘zgarish ko‘rsatkichi. INI belgilangan tovar va xizmatlar joriy davrdagi narxlari yig‘indisining oldingi (bazaviy) davrdagi narxlariga nisbati orqali hisoblanadi.

1.3-jadval. Bazaviy inflyatsiya va uning muqobil ko‘rsatkichlari dinamikasi

Bazaviy inflyatsiya – pul-kredit siyosati sohasidagi qarorlarni qabul qilishda muhim ko‘rsatkichlardan biri bo‘lib, iqtisodiyotdagi narxlarning vaqtinchalik o‘zgarishlari ta‘siridan holi bo‘lgan inflyatsiyaning umumiy tendensiyasini ifoda etadigan ko‘rsatkich hisoblanadi.

Bazaviy inflyatsiyani hisoblashda iste‘mol narxlari indeksidan narxlari ma‘muriy tarzda tartibga solinadigan hamda mavsumiy xarakterga ega bo‘lgan Tovar va xizmatlar narxlari chiqarib tashlash orqali aniqlanadi.

Qisqartirilgan INI – bazaviy inflyatsiyaning yana bir hisoblash usuli bo‘lib, ushbu ko‘rsatkichni hisoblashda INI savatidan ma‘lum bir belgilangan vaznga ega (INI savate vaznlariga muvofiq) o‘zgarishi eng yuqori va eng kichik qiymatlarga ega bo‘lgan narxlar chiqarib tashlanadi.

Qisqartirilgan INI baholashda INI savatining narxlari eng past oshgan 15 foiz va eng yuqori oshgan 15 foiz (INI savati vaznlariga muvofiq) tovar va xizmatlar hisobga olinmaydi. Qisqartirilgan INI umumiy INI vaznining 70 foizini qamrab olib, undagi tovar va xizmatlar ro‘yxati har oyda o‘zgarib turadi.

INI medianasi – bazaviy inflyatsiyaning yana bir muqobil ko‘rsatkichi bo‘lib, iste‘mol narxlari o‘zgarishining markaziy tendensiyasini ifodalaydi. INI medianasi sifatida umumiy istemol narxlari o‘zgarishi taqsimotining 50-persentiliga mos keladigan narx o‘zgarishi tanlab olinadi.

INI medianasini hisoblashda INI savatidagi tovar va xizmatlar narxlarining o‘zgarishi o‘shish tartibida joylashtiriladi va 50-persentilda joylashgan (INI vaznlari bo‘yicha) tovar yoki xizmat narxlarining o‘zgarishi INI medianasi sifatida tanlab olinadi.

1.4-jadval. Aholi va tadbirkorlik subyektlarining inflyatsion kutilmalari

Inflyatsion kutilma – aholi va tadbirkorlik subyektlarining kelgusi davr uchun inflyatsiya darajasi to‘g‘risidagi taxminlari. Inflyatsiya kutilmalariga asoslanib, ishlab chiqaruvchilar va iste‘molchilar, sotuvchilar va xaridorlar o‘zlarining kelgusidagi investitsiya, kredit, moliyaviy hamda narx siyosatini belgilaydilar, daromadlar, xarajatlar va taxminiy foyda hajmini baholaydilar.

Inflyatsion kutilma O‘zbekiston Respublikasi aholi va tadbirkorlik subyektlari bilan o‘tkaziladigan so‘rovlar orqali aniqlanadi.

1.5-jadval. O‘zbekiston Respublikasining to‘lov balansi

To‘lov balansi – bu ma‘lum bir davr mobaynidagi rezident va norezidentlar o‘rtasidagi iqtisodiy operatsiyalarni jamlanma ko‘rinishda aks ettiruvchi statistik hisobot.

To‘lov balansining tuzilishi Xalqaro valyuta jamg‘armasining (XVJ) “To‘lov balansi va xalqaro investitsion pozitsiya bo‘yicha qo‘llanma”sining oltinchi nashriga (TBQ 6, 2009 y.) muvofiq yagona xalqaro metodologiya asosida amalga oshiriladi.

Hisob yuritish tizimining negizida har bir operatsiyani ikkiyoqlama yozish (debet va kredit) tamoyili yotadi. To'lov balansining har bir operatsiyasi miqdor jihatdan o'zaro teng va bir-biriga qarama-qarshi (kirim va chiqim operatsiyalarini ifodalovchi) ikkiyoqlama yozuv ko'rinishida aks ettiriladi.

Joriy operatsiyalar hisobi rezidentlar va nerezidentlar o'rtasidagi tovarlar va xizmatlar eksporti va importini, shuningdek birlamchi va ikkilamchi daromadlarni aks ettiradi.

Joriy operatsiyalar hisobi ko'rsatkichlari Davlat bojxona qo'mitasi, Davlat statistika qo'mitasi, Markaziy bank, Moliya vazirligi, Davlat chegaralarini qo'riqlash qo'mitasi, tijorat banklari va xo'jalik yurituvchi subyektlarning ma'lumotlari asosida XVJ standartlariga muvofiq va ekspert baholash orqali hisoblangan.

Tovarlar rezident va nerezident o'rtasida egalik huquqining o'tishi tamoyili asosida, tovarlarning O'zbekiston Respublikasiga olib kirilishi va O'zbekiston Respublikasidan olib chiqilishi to'g'risidagi ma'lumotlar asosida aks ettiriladi. Bunda import qilingan tovarlar qiymati FOB narxlarda (eksportyor davlat chegarasigacha bo'lgan transport va sug'urta xarajatlari hisobga olingan holdagi tovar qiymati) baholanadi. Shunga muvofiq, nerezidentlardan xizmatlar importi sifatida transport va sug'urta bo'yicha xizmatlar qiymatini alohida aks ettirish maqsadida tovarlar narxlari bo'yicha tuzatishlar amalga oshiriladi.

Xizmatlar hisobot davri mobaynida rezidentlar tomonidan nerezidentlarga va nerezidentlar tomonidan rezidentlarga ko'rsatilgan xizmatlarni aks ettiradi.

Birlamchi daromadlar nerezidentlarning rezidentlarga to'lagan ish xaqi bo'yicha va investitsion daromadni (masalan, investitsiyalar bo'yicha dividendlarni) o'z ichiga oladi.

Ikkilamchi daromadlar rezidentlar va nerezidentlar o'rtasidagi joriy transfertlarni ko'rsatadi. Transfertlar deganda tovar, xizmat, moliyaviy yoki boshqa aktiv evaziga iqtisodiy qiymatga ega bo'lgan boshqa ob'ektni olmagan holda taqdim etish bo'yicha operatsiyalar tushuniladi.

Kapital operatsiyalar hisobi rezidentlar va nerezidentlar o'rtasida qabul qilinishi va to'lanishi nazarda tutilgan kapital transfertlarni hamda ishlab chiqarilmagan nomoliyaviy aktivlar sotib olinishi va sotilishini ko'rsatadi.

Ishlab chiqarilmagan nomoliyaviy aktivlarga tabiiy resurslar, shartnomalar, iqtisodiy aktiv deb qabul qilinadigan ijara shartnomalari va litsenziyalar, shuningdek marketing aktivlariga bo'lgan huquqlar kiradi. O'z navbatida, kapital transfertlarga kapital aktivlarni o'tkazish, qarzdand voz kechish va boshqa operatsiyalar kiradi.

Kapital bilan bog'liq operatsiyalar Markaziy bank, Moliya vazirligi, Davlat bojxona qo'mitasi va tijorat banklarining ma'lumotlari asosida hisoblandi.

Moliyaviy hisob O'zbekiston Respublikasi rezidentlari va nerezidentlari o'rtasidagi moliyaviy aktivlar va majburiyatlar bilan bog'liq operatsiyalarni aks ettirib, ular jumlasiga kreditlarni olish va so'ndirish, qimmatli qog'ozlar savdosi, investitsiya faoliyatini amalga oshirish va boshqalar (savdo kreditlari, sug'urta, pensiya va standart garantiyalar dasturlari, boshqa debitor va kreditor qarzdorlik) kiradi.

Avvalgi hisoblardan farqli o'laroq, moliyaviy hisobda operatsiyalar debet va kredit bo'yicha ikkiyoqlama yozuv tamoyili asosida emas, balki aktiv va majburiyatlarga bo'lgan holda aks ettiriladi.

Moliyaviy hisob bo'yicha operatsiyalar Markaziy bank, Moliya vazirligi, Davlat statistika qo'mitasi, tijorat banklari va xo'jalik yurituvchi sub'ektlarning ma'lumotlari asosida XVJ standartlariga muvofiq va ekspert baholash orqali hisoblangan.

Investitsiyalar – foyda olish maqsadida iqtisodiy va boshqa faoliyat obyektlariga kiritilgan mablag'lari, qimmatli qog'ozlar, boshqa turdagi mulk, shuningdek pul qiymatiga ega bo'lgan mulkdorlik huquqi va boshqa turdagi huquqdir.

Zaxira aktivlar pul-kreditni tartibga soluvchi organlarning nerezidentlarga bo'lgan alohida talablarini o'z ichiga oladi hamda ular chet el valyutasidagi aktiv bo'lishi va haqiqatda mavjud bo'lishi lozim. Zaxira aktivlarda faqatgina yuqori likvidlikka va sifatga ega aktivlar hisobga olinadi.

Sof xatolar va yo'qotishlar – to'lov balansini tuzishda turli xil manbalar ma'lumotlarini birlashtirgan holda to'lov balansini komponentlarini alohida baholash natijasida uning hisoblarida yuzaga kelishi mumkin bo'lgan nomutanosibliklar.

1.6-jadval. O‘zbekiston Respublikasining xalqaro investitsiya pozitsiyasi

Xalqaro investitsiya pozitsiyasi muayyan davr boshi va oxiriga aktivlar (rezidentlarning norezidentlarga talablari) va majburiyatlarni (norezidentlarning rezidentlarga talablari) aks ettiradi.

Aktivlar va majburiyatlar to‘g‘ridan-to‘g‘ri va portfel investitsiyalar, hosila moliyaviy instrumentlar, mamlakat zaxira aktivlari va boshqa investitsiyalardan tashkil topadi.

Aktivlar va majburiyatlar qoldig‘ining muayyan davr boshi va oxiridagi mutanosibligi to‘lov balansining moliyaviy hisobida aks etgan operatsiyalar hisobiga ta‘minlanadi. Bunda valyuta kurslari, aktivlar qiymati va moliyaviy hisobda aks etmagan boshqa operatsiyalar qiymatining o‘zgarishi natijasida yuzaga kelgan o‘zgarishlar inobatga olinadi.

Xalqaro investitsiya pozitsiyasining tuzilishi XVJning “To‘lov balansi va xalqaro investitsion pozitsiya bo‘yicha qo‘llanma”sining oltinchi nashriga (TBQ 6, 2009 y.) muvofiq yagona xalqaro metodologiya asosida amalga oshiriladi.

1.7- jadval. O‘zbekiston Respublikasining xalqaro zaxiralari

XVJning “To‘lov balansi va xalqaro investitsion pozitsiya bo‘yicha qo‘llanma”sining oltinchi nashri (TBQ 6, 2009 y.) va “Xalqaro rezervlar va chet el valyutasidagi likvidlik. Ma‘lumotlarni taqdim etish shakli: asosiy tamoyillar”(2013 y.) xalqaro zaxiralar bo‘yicha statistik ma‘lumotlarni tayyorlashda uslubiy asos bo‘lib xizmat qiladi.

XVJning mazkur uslubiy nashrlariga muvofiq, to‘lov balansi defitsitini moliyalashtirishdagi ehtiyojlarni qondirish, valyuta almashuv kursiga ta‘sir ko‘rsatish uchun valyuta bozorlarida intervensiyani amalga oshirish va boshqa shu kabi maqsadlarda (milliy valyuta va iqtisodiyotga bo‘lgan ishonchni ta‘minlash hamda tashqi qarzlarni uchun asos bo‘lib xizmat qilish kabilar) pul-kreditni tartibga soluvchi organlarning erkin tasarrufida bo‘lgan va ular tomonidan nazorat qilinadigan tashqi aktivlar xalqaro zaxiralar (zaxira aktivlar) bo‘lib hisoblanadi.

Zaxira aktivlar– 1.5-jadvalga oid metodologik sharhga qarang.

Zaxira aktivlar monetar oltin, maxsus qarz olish huquqlari (SDR), XVJdagi zaxira pozitsiyasi va chet el valyutasidagi boshqa zaxira aktivlardan tashkil topadi.

Ma‘lumotlar hisobot davrining oxirgi kunida amal qilgan Markaziy bank tomonidan o‘rnatiladigan chet el valyutalarining rasmiy almashuv kurslari, XVJning rasmiy saytida e‘lon qilinadigan SDRning almashuv kursi va London qiymatbaho metallar birjasining oltin bo‘yicha ertalabki fiksing narxi asosida million AQSH dollari ekvivalentida taqdim etiladi.

Ma‘lumotlarni taqdim etish shaklining **“Qimmatli qog‘ozlar”** bo‘limida yuqori likvidlikka ega hamda bozorda sotiladigan kapitalda ishtirokni ta‘minlovchi va qarz qimmatli qog‘ozlar aks ettiriladi. Mazkur bo‘limda faqatgina norezidentlar tomonidan chiqarilgan chet el valyutasidagi qimmatli qog‘ozlar hisobga olinadi.

Depozitlar talabga ko‘ra ishlatilishi mumkin bo‘lgan depozitlarni o‘z ichiga oladi. Likvidlik nuqtai nazaridan mazkur depozitlarga odatda talab qilib olinguncha saqlanadigan depozitlar hamda talabga ko‘ra yoki juda qisqa muddatda depozitning qiymatiga ta‘sir qilmasdan qaytariladigan muddatli depozitlar kiritiladi. Zaxira aktivlar xorijiy markaziy banklar, Xalqaro hisob-kitoblar banki va boshqa norezident banklarda joylashtirilgan depozitlarni o‘z ichiga oladi. Zaxira aktivlar tarkibidagi depozitlar bo‘yicha ko‘rsatkichlarda, qoidaga ko‘ra, pul-kreditni tartibga soluvchi organlar tomonidan norezident banklarga berilgan va talabga ko‘ra qaytariladigan chet el valyutasidagi qisqa muddatli kreditlar ham hisobga olinadi.

Naqd valyutadagi mablag‘lar “Naqd valyuta va depozitlarning jami miqdori” bo‘limida aks ettirilib, naqd valyuta to‘lovlari amalga oshirishda foydalaniladigan muomaladagi xorijiy davlatlar banknotlari va tangalarini o‘z ichiga oladi.

XVJdagi zaxira pozitsiyasi o‘zida birinchidan, XVJni xabardor qilish orqali undan olinishi mumkin bo‘lgan chet el valyutasi, ya‘ni “zaxira transhi”ni, ikkinchidan, XVJga a‘zo davlat tomonidan istalgan vaqtda foydalanilishi mumkin bo‘lgan, “Umumiy resurslar hisobvarag‘ida” aks ettiriluvchi XVJning a‘zo davlat oldidagi har qanday qarzдорligini, shu jumladan “Qarzlarni to‘g‘risida bosh bitim” va “Qarzlarni to‘g‘risida yangi bitim” doirasida hisobot taqdim etuvchi mamlakat tomonidan XVJga berilgan kreditlarni aks ettiradi. XVJga bo‘lgan SDRdagi talablar, o‘z navbatida, chet el valyutasidagi talablar bo‘lib hisoblanadi.

“**Oltin**” bo‘limida rasmiy tashkilotlarga tegishli oltin aks ettirilib, u oltin quymalari va oltinni yetkazib berishni talab qilish huquqini beruvchi norezidentlar bilan bo‘lgan oltin hisobvaraqlaridagi qoldiqlarni o‘z ichiga oladi. Oltin quymalari kamida 995-probaga ega bo‘lgan tanga, quyma yoki bo‘laklar shaklida bo‘ladi va javobgarlik ostida saqlashdagi oltin hisobvaraqlari qoldiqlarini ham o‘z ichiga oladi. Mazkur bo‘limda pul-kreditni tartibga soluvchi organlar tomonidan zaxira aktiv sifatida saqlanadigan oltin hisobga olinadi.

Boshqa zaxira aktivlar zaxira aktivlarning boshqa kategoriyasiga kiritilmagan, pul-kreditni tartibga soluvchi organlar tomonidan erkin ishlatiladigan likvid aktivlarni o‘z ichiga oladi.

Chet el valyutasidagi boshqa aktivlar zaxira aktivlarda hisobga olinmagan pul-kreditni tartibga soluvchi organlarning chet el valyutasidagi likvid aktivlarini o‘z ichiga oladi. Pul-kreditni tartibga soluvchi organlarning rezidentlarga bo‘lgan chet el valyutasidagi talablari chet el valyutasidagi boshqa aktivlarga misol bo‘la oladi.

II bo‘lim. Pul-kredit ko‘rsatkichlari

Mazkur bo‘limdagi Markaziy bank sharhi, Boshqa depozit tashkilotlari (tijorat banklari) sharhi, Depozit tashkilotlari (bank tizimi) sharhi hamda Pul agregatlariga oid ma’lumotlar Xalqaro valyuta jamg‘armasining (XVJ) yangilangan tahrirdagi Pul-kredit va moliyaviy statistikani shakllantirish va yuritish qo‘llanmasida (2016 y.) belgilangan tushunchalar, shakllar va tasniflardan foydalangan holda standart hisobot shakllari asosida shakllantiriladi.

2.1-jadval. Markaziy bank sharhi

Markaziy bank sharhi Markaziy bankning buxgalteriya balansi hisoboti asosida oylik ravishda shakllantiriladi. Markaziy bank sharhi quyidagi asosiy tarkibiy qismlardan iborat.

Sof tashqi aktivlar - Markaziy bankning jami tashqi aktivlari (norezidentlarga bo‘lgan talablari va monetar oltin) hamda Markaziy bankning jami tashqi majburiyatlari (norezidentlar oldidagi majburiyatlari) orasidagi farqni ifodalaydi.

Monetar oltin – Markaziy bank tomonidan zaxira aktiv sifatida saqlanadigan xalqaro standartlarga mos keluvchi oltin.

Norezidentlarga bo‘lgan talablar – Markaziy bank kassasidagi naqd chet el valyuta, norezident banklarda ochilgan vakillik va depozit hisob varaqlaridagi mablag‘lar hamda ularga hisoblangan foizlar, shuningdek XVJdagi maxsus qarz olish huquqlari va zaxira pozitsiyasi aks ettiriladi.

Norezidentlar oldidagi majburiyatlar – Markaziy bank tomonidan norezidentlardan jalb qilingan depozitlar va kreditlar hamda ularga hisoblangan foizlar, shuningdek XVJ tomonidan taqsimlab berilgan maxsus qarz olish huquqlarini ifodalaydi.

Boshqa depozit tashkilotlarga bo‘lgan talablar – Markaziy bank tomonidan tijorat banklariga ajratilgan kreditlar hamda mazkur tashkilotlarda ochilgan vakillik va depozit hisobvaraqlaridagi mablag‘lar aks ettiriladi.

Markaziy hukumatga bo‘lgan sof talablar – Markaziy bankning Markaziy hukumatga bo‘lgan talablari hamda majburiyatlari orasidagi farqni aks ettiradi.

Markaziy hukumatga bo‘lgan talablar – Markaziy hukumat tomonidan chiqarilgan Markaziy bank tasarrufidagi qimmatli qog‘ozlarni ifodalaydi.

Markaziy hukumat oldidagi majburiyatlar – Markaziy hukumatning Markaziy bankdagi depozit hisobvaraqlaridagi mablag‘lar hamda ularga hisoblangan foizlar aks ettiriladi.

Boshqa sektorlarga bo‘lgan talablar – Markaziy bankning boshqa moliyaviy tashkilotlarga, mahalliy davlat tashkilotlariga, nomoliyaviy davlat tashkilotlariga hamda xususiy sektorga bo‘lgan talablarini o‘z ichiga oladi.

Boshqa moliyaviy tashkilotlarga bo‘lgan talablar – Markaziy bank tomonidan boshqa moliyaviy tashkilotlarga ajratilgan kreditlar va ularga hisoblangan foizlar, amalga oshirilgan bo‘nak (avans) to‘lovlari, boshqa moliyaviy tashkilotlar tomonidan chiqarilgan hamda Markaziy bank tasarrufidagi qimmatli qog‘ozlar va boshqa moliyaviy talablar aks ettiriladi.

Mahalliy davlat tashkilotlariga bo'lgan talablar – Markaziy bank tomonidan mahalliy davlat tashkilotlariga ajratilgan kreditlar va ularga hisoblangan foizlar, amalga oshirilgan bo'nak (avans) to'lovlari va boshqa moliyaviy talablar aks ettiriladi.

Nomoliyaviy davlat tashkilotlariga bo'lgan talablar – Markaziy bank tomonidan nomoliyaviy davlat tashkilotlariga ajratilgan kreditlar va ularga hisoblangan foizlar, amalga oshirilgan bo'nak (avans) to'lovlari, shuningdek Markaziy bank tasarrufidagi korxonalar va tashkilotlarga kiritilgan investitsiya mablag'lari aks ettiriladi.

Xususiy sektorga bo'lgan talablar – Markaziy bank tomonidan xususiy sektorga (boshqa nomoliyaviy tashkilotlar, uy ho'jaliklar va boshqalar) ajratilgan kreditlar va ularga hisoblangan foizlar, amalga oshirilgan bo'nak (avans) to'lovlari, xususiy sektor tomonidan chiqarilgan hamda Markaziy bank tasarrufidagi qimmatli qog'ozlar va boshqa moliyaviy talablar aks ettiriladi.

Pul bazasi – Markaziy bankdan tashqaridagi naqd pullarni, Markaziy bankning boshqa depozit tashkilotlari hamda boshqa sektorlar oldidagi majburiyatlarini o'z ichiga oladi.

Markaziy bankdan tashqaridagi naqd pullar – Markaziy bank tomonidan muomalaga chiqarilgan naqd pullar aks ettiriladi va bunda Markaziy bank kassasidagi milliy valyutadagi naqd pullar hisobga olinmaydi.

Boshqa depozit tashkilotlari oldidagi majburiyatlar – tijorat banklarining Markaziy bankdagi vakillik hamda majburiy zaxira hisobvaraqlaridagi mablag'larning qoldiqlari yig'indisini ifodalaydi.

Majburiy zaxiralar – tijorat banklarining Markaziy bankdagi majburiy zaxira hisobvaraqlaridagi mablag'lari aks ettiriladi.

Vakillik hisobvaraqlardagi mablag'lar – tijorat banklarining Markaziy bankdagi vakillik hisobvaraqlaridagi mablag'lari aks ettiriladi.

Boshqa sektorlar oldidagi majburiyatlar – boshqa sektorlarning keng ma'nodagi pul massasi tarkibiga kiritiladigan Markaziy bankdagi depozit hisobvaraqlaridagi mablag'lari aks ettiriladi.

Boshqa depozit tashkilotlari oldidagi boshqa majburiyatlar – tijorat banklarining pul bazasi tarkibiga kiritilmaydigan Markaziy bankdagi depozit hisobvaraqlaridagi mablag'lari hamda tijorat banklari tasarrufidagi Markaziy bank obligatsiyalari aks ettiriladi.

Pul bazasi tarkibiga kiritilmaydigan depozitlar va qimmatli qog'ozlar – boshqa sektorlarning pul massasi tarkibiga kiritilmaydigan Markaziy bankdagi depozit hisobvaraqlaridagi mablag'lari aks ettiriladi. Shuningdek, Markaziy bank tomonidan chiqarilgan hamda boshqa sektorlar tasarrufidagi qimmatli qog'ozlar ifodalanadi.

Kreditlar – Markaziy bank tomonidan boshqa sektorlardan jalb qilingan kredit mablag'lari aks ettiriladi.

Moliyaviy hosilaviy instrumentlar – forvard shartnomalari, shuningdek opsion va fyucherslar revalvatsiyasi natijasida hamda svoplar bo'yicha hisoblanmagan zararlar yoki kechiktirilgan daromadlar aks ettiriladi.

Aksiyalar va kapitaldagi ishtirokning boshqa shakllari – Markaziy bankning ustav va rezerv kapitali, devalvatsiya zaxirasi hamda taqsimlanmagan foydasini o'z ichiga oladi.

Boshqa bo'limlar, sof – tasniflanmagan aktivlar va passivlar orasidagi farq.

2.2-jadval. Boshqa depozit tashkilotlari (tijorat banklari) sharhi

Boshqa depozit tashkilotlari sharhi tijorat banklarining jamlanma buxgalteriya balansi hisobotlari asosida oylik ravishda shakllantiriladi. Boshqa depozit tashkilotlari sharhi quyidagi asosiy tarkibiy qismlardan iborat.

Sof tashqi aktivlar – tijorat banklarining jami tashqi aktivlari (nerezidentlarga bo'lgan talablari) hamda jami tashqi majburiyatlari (nerezidentlar oldidagi majburiyatlari) orasidagi farqni ifodalaydi.

Nerezidentlarga bo'lgan talablar – tijorat banklari kassalaridagi naqd chet el valyutasi, nerezident banklarda ochilgan vakillik va depozit hisobvaraqlaridagi mablag'lar hamda ularga hisoblangan foizlar, shuningdek nerezidentlarga ajratilgan kreditlar, kiritilgan investitsiyalar hamda bo'nak (avans) to'lovlari aks ettiriladi.

Norezidentlar oldidagi majburiyatlar – tijorat banklari tomonidan norezidentlardan jalb qilingan depozitlar va kreditlar hamda ularga hisoblangan foizlar, shuningdek subordinar qarzlarni ifodalaydi.

Markaziy bankka bo‘lgan talablar – milliy valyutadagi naqd pullarni, zaxira depozitlari va qimmatli qog‘ozlarni (aksiyalardan tashqari) hamda Markaziy bankka bo‘lgan boshqa talablarni o‘z ichiga oladi.

Milliy valyutadagi naqd pullar – tijorat banklari kassalaridagi milliy valyutadagi naqd pullarni anglatadi.

Zaxira depozitlari va qimmatli qog‘ozlar (aksiyalardan tashqari) – tijorat banklarining Markaziy bankdagi vakillik va majburiy zaxira hisobvaraqlaridagi, shuningdek pul bazasi tarkibiga kiritilmaydigan depozit hisobvaraqlaridagi mablag‘larni o‘z ichiga oladi.

Markaziy bankka bo‘lgan boshqa talablar – tijorat banklari tasarrufidagi pul bazasi tarkibiga kiritilmaydigan Markaziy bank obligatsiyalari aks ettiriladi.

Markaziy hukumatga bo‘lgan sof talablar – tijorat banklarining Markaziy hukumatga bo‘lgan talablari hamda Markaziy hukumat oldidagi majburiyatlari orasidagi farqni aks ettiradi.

Markaziy hukumatga bo‘lgan talablar – tijorat banklari tomonidan Markaziy hukumatga ajratilgan kreditlar hamda ularga hisoblangan foizlar, shuningdek Markaziy hukumat tomonidan chiqarilgan hamda tijorat banklari tasarrufidagi qimmatli qog‘ozlarni ifodalaydi.

Markaziy hukumat oldidagi majburiyatlar – Markaziy hukumatning tijorat banklaridagi talab qilib olinguncha, jamg‘arma, muddatli va boshqa depozit hisobvaraqlaridagi mablag‘lar hamda Markaziy hukumatdan jalb qilingan kreditlar, shuningdek ularga hisoblangan foizlarni o‘z ichiga oladi.

Boshqa sektorlarga bo‘lgan talablar – tijorat banklarining boshqa moliyaviy tashkilotlarga, mahalliy davlat tashkilotlariga, nomoliyaviy davlat tashkilotlariga hamda xususiy sektorga bo‘lgan talablarni o‘z ichiga oladi.

Boshqa moliyaviy tashkilotlarga bo‘lgan talablar – tijorat banklar tomonidan boshqa moliyaviy tashkilotlarga ajratilgan kreditlar va ularga hisoblangan foizlar, amalga oshirilgan bo‘nak (avans) to‘lovlari, boshqa moliyaviy tashkilotlar tomonidan chiqarilgan hamda tijorat banklari tasarrufidagi qimmatli qog‘ozlar va boshqa moliyaviy talablar aks ettiriladi.

Mahalliy davlat tashkilotlariga bo‘lgan talablar – tijorat banklari tomonidan mahalliy davlat tashkilotlariga ajratilgan kreditlar va ularga hisoblangan foizlar, amalga oshirilgan bo‘nak (avans) to‘lovlar va boshqa moliyaviy talablar aks ettiriladi.

Nomoliyaviy davlat tashkilotlariga bo‘lgan talablar – tijorat banklari tomonidan nomoliyaviy davlat tashkilotlariga ajratilgan kredit va lizinglar hamda ularga hisoblangan foizlar, kiritilgan investitsiyalar hamda amalga oshirilgan bo‘nak (avans) to‘lovlar, shuningdek nomoliyaviy davlat tashkilotlari tomonidan chiqarilgan hamda tijorat banklar tasarrufidagi qimmatli qog‘ozlar va boshqa moliyaviy talablar aks ettiriladi.

Xususiy sektorga bo‘lgan talablar – tijorat banklari tomonidan xususiy sektorga (boshqa nomoliyaviy tashkilotlar, uy ho‘jaliklar va boshqalar) ajratilgan kredit va lizinglar hamda ularga hisoblangan foizlar, kiritilgan investitsiyalar hamda amalga oshirilgan bo‘nak (avans) to‘lovlar, shuningdek xususiy sektor tomonidan chiqarilgan hamda tijorat banklar tasarrufidagi qimmatli qog‘ozlar va boshqa moliyaviy talablar aks ettiriladi.

Markaziy bank oldidagi majburiyatlar – tijorat banklaridagi Markaziy bankning vakillik va depozit hisobvaraqlaridagi mablag‘lar, shuningdek tijorat banklari tomonidan Markaziy bankdan jalb qilingan kreditlarni ifodalaydi.

Keng ma‘nodagi pul massasi tarkibiga kiritiladigan talab qilib olinguncha depozitlar – boshqa moliyaviy tashkilotlar, davlat nomoliyaviy tashkilotlar hamda xususiy sektorning tijorat banklaridagi talab qilib olinguncha depozit hisobvaraqlaridagi mablag‘lar hamda ularga hisoblangan foizlarni o‘z ichiga oladi.

Keng ma‘nodagi pul massasi tarkibiga kiritiladigan boshqa depozitlar – boshqa moliyaviy tashkilotlar, davlat nomoliyaviy tashkilotlar hamda xususiy sektorning jamg‘arma, muddatli va boshqa depozit hisobvaraqlaridagi mablag‘lar hamda ularga hisoblangan foizlarni o‘z ichiga oladi.

Keng ma‘nodagi pul massasi tarkibiga kiritiladigan qimmatli qog‘ozlar (aksiyalardan tashqari) – tijorat banklari tomonidan chiqarilgan hamda boshqa moliyaviy tashkilotlar, davlat nomoliyaviy tashkilotlar hamda xususiy sektor tasarrufidagi jamg‘arma va muddatli depozit sertifikatlar hamda ularga hisoblangan foizlar ifodalanadi.

Keng ma'nodagi pul massasi tarkibiga kiritilmaydigan depozitlar – mahalliy davlat tashkilotlarining tijorat banklaridagi talab qilib olinguncha, jamg'arma hamda muddatli depozit hisobvaraqlaridagi mablag'lar hamda ularga hisoblangan foizlarni o'z ichiga oladi.

Keng ma'nodagi pul massasi tarkibiga kiritilmaydigan qimmatli qog'ozlar (aksiyalardan tashqari) – tijorat banklari tomonidan chiqarilgan hamda davlat nomoliyaviy tashkilotlar hamda xususiy sektor tasarrufidagi obligatsiyalar ifodalanadi.

Kreditlar – tijorat banklari tomonidan boshqa sektorlardan jalb qilingan kredit mablag'lari hamda ularga hisoblangan foizlari yig'indisini aks ettiradi.

Moliyaviy hosilaviy instrumentlar – forward shartnomalari, shuningdek opsiya va fyucherslar revalvatsiyasi natijasida hamda svoplar bo'yicha hisoblanmagan zararlar yoki kechiktirilgan daromadlar aks ettiriladi.

Sug'urta texnik zaxiralar – fuqarolarning Aksiyadorlik tijorat Xalq bankidagi shaxsiy jamg'arib boriladigan nafaqa mablag'lari yig'indisini aks ettiradi.

Aksiyalar va kapitaldagi ishtirokning boshqa shakllari – tijorat banklarining ustav, qo'shilgan va rezerv kapitali, devalvatsiya zaxirasi hamda taqsimlanmagan foydasini o'z ichiga oladi.

Boshqa bo'limlar, sof – tasniflanmagan aktivlar va passivlar orasidagi farq.

2.3-jadval. Depozit tashkilotlari (Bank tizimi) sharhi

Depozit tashkilotlari (Bank tizimi) sharhi “Markaziy bank sharhi” va “Boshqa depozit tashkilotlari sharhi” jadvallaridagi ma'lumotlarni konsolidatsiya (umumlashtirish) qilish asosida oylik ravishda shakllantiriladi. Konsolidatsiya (umumlashtirish) qilish Markaziy bank va tijorat banklari orasidagi o'zaro talablarni va majburiyatlarni chegirib tashlash hamda ularning iqtisodiyotning boshqa sektorlari va norezidentlar bilan operatsiyalarini jamlash orqali amalga oshiriladi. Depozit tashkilotlari sharhi quyidagi asosiy tarkibiy qismlardan iborat.

Sof tashqi aktivlar – depozit tashkilotlarining jami tashqi aktivlari (norezidentlarga bo'lgan talablari va monetar oltin) hamda jami tashqi majburiyatlari (norezidentlar oldidagi majburiyatlari) orasidagi farqni ifodalaydi.

Monetar oltin – xalqaro standartlarga mos keluvchi oltin.

Norezidentlarga bo'lgan talablar – depozit tashkilotlarining kassalaridagi naqd chet el valyutasi, norezident banklarda ochilgan vakillik va depozit hisobvaraqlaridagi mablag'lar hamda ularga hisoblangan foizlar, norezidentlarga ajratilgan kreditlar hamda ularga hisoblangan foizlar, kiritilgan investitsiyalar hamda bo'nak (avans) to'lovlarini o'z ichiga oladi. Shuningdek, XVJdagi maxsus qarz olish huquqlari va zaxira pozitsiyasi aks ettiriladi.

Norezidentlar oldidagi majburiyatlar – depozit tashkilotlari tomonidan norezidentlardan jalb qilingan depozitlar va kreditlar hamda ularga hisoblangan foizlar, shuningdek subordinar qarzlar hamda XVJ tomonidan taqsimlab berilgan maxsus qarz olish huquqlarini ifodalaydi.

Ichki talablar – depozit tashkilotlarining Markaziy hukumatga bo'lgan sof talablari hamda boshqa sektorlarga bo'lgan talablari yig'indisini ifodalaydi.

Markaziy hukumatga bo'lgan sof talablar – depozit tashkilotlarining Markaziy hukumatga bo'lgan talablari hamda Markaziy hukumat oldidagi majburiyatlari orasidagi farqni aks ettiradi.

Markaziy hukumatga bo'lgan talablar – depozit tashkilotlari tomonidan Markaziy hukumatga ajratilgan kreditlar hamda ularga hisoblangan foizlar, shuningdek Markaziy hukumat tomonidan chiqarilgan hamda depozit tashkilotlari tasarrufidagi qimmatli qog'ozlarni o'z ichiga oladi.

Markaziy hukumat oldidagi majburiyatlar – Markaziy hukumatning depozit tashkilotlaridagi depozit hisobvaraqlaridagi mablag'lar va Markaziy hukumatdan jalb qilingan kreditlar, shuningdek ularga hisoblangan foizlar aks ettiriladi.

Boshqa sektorlarga bo'lgan talablar – depozit tashkilotlarining boshqa moliyaviy tashkilotlarga, mahalliy davlat tashkilotlariga, nomoliyaviy davlat tashkilotlariga hamda xususiy sektorga bo'lgan talablarini o'z ichiga oladi.

Boshqa moliyaviy tashkilotlarga bo‘lgan talablar – depozit tashkilotlari tomonidan boshqa moliyaviy tashkilotlarga ajratilgan kreditlar va ularga hisoblangan foizlar, amalga oshirilgan bo‘nak (avans) to‘lovlari, boshqa moliyaviy tashkilotlar tomonidan chiqarilgan hamda depozit tashkilotlar tasarrufidagi qimmatli qog‘ozlar va boshqa moliyaviy talablar aks ettiriladi.

Mahalliy davlat tashkilotlariga bo‘lgan talablar – depozit tashkilotlari tomonidan mahalliy davlat tashkilotlariga ajratilgan kreditlar va ularga hisoblangan foizlar, amalga oshirilgan bo‘nak (avans) to‘lovlari va boshqa moliyaviy talablar aks ettiriladi.

Nomoliyaviy davlat tashkilotlariga bo‘lgan talablar – depozit tashkilotlari tomonidan nomoliyaviy davlat tashkilotlariga ajratilgan kredit va lizinglar hamda ularga hisoblangan foizlar, kiritilgan investitsiyalar hamda amalga oshirilgan bo‘nak (avans) to‘lovlari, shuningdek nomoliyaviy davlat tashkilotlari tomonidan chiqarilgan hamda depozit tashkilotlar tasarrufidagi qimmatli qog‘ozlar va boshqa moliyaviy talablar aks ettiriladi.

Xususiy sektorga bo‘lgan talablar – depozit tashkilotlari tomonidan xususiy sektorga (boshqa nomoliyaviy tashkilotlar, uy ho‘jaliklar va boshqalar) ajratilgan kredit va lizinglar hamda ularga hisoblangan foizlar, kiritilgan investitsiyalar hamda amalga oshirilgan bo‘nak (avans) to‘lovlari, shuningdek xususiy sektor tomonidan chiqarilgan hamda depozit tashkilotlar tasarrufidagi qimmatli qog‘ozlar va boshqa moliyaviy talablar aks ettiriladi.

Keng ma‘nodagi pul massasi – muomaladagi (bank tizimidan tashqaridagi) naqd pullar, talab qilib olinguncha va boshqa depozitlar, shuningdek qimmatli qog‘ozlarni (aksiyalardan tashqari) o‘z ichiga oladi.

Muomaladagi (bank tizimidan tashqaridagi) naqd pullar – Markaziy bank tomonidan muomalaga chiqarilgan barcha naqd pullar bo‘lib, bunda Markaziy bank hamda tijorat banklari kassalaridagi milliy valyutadagi naqd pullar hisobga olinmaydi.

Talab qilib olinguncha depozitlar – boshqa moliyaviy tashkilotlar, davlat nomoliyaviy tashkilotlar hamda xususiy sektorning depozit tashkilotlaridagi talab qilib olinguncha depozit hisobvaraqlaridagi mablag‘lar hamda ularga hisoblangan foizlarni o‘z ichiga oladi.

Boshqa depozitlar – boshqa moliyaviy tashkilotlar, davlat nomoliyaviy tashkilotlar hamda xususiy sektorning depozit tashkilotlaridagi jamg‘arma, muddatli va boshqa depozit hisobvaraqlaridagi mablag‘lar hamda ularga hisoblangan foizlarni o‘z ichiga oladi.

Qimmatli qog‘ozlar (aksiyalardan tashqari) – depozit tashkilotlari tomonidan chiqarilgan hamda boshqa moliyaviy tashkilotlar, davlat nomoliyaviy tashkilotlar hamda xususiy sektor tasarrufidagi jamg‘arma va muddatli depozit sertifikatlari hamda ularga hisoblangan foizlarni ifodalaydi.

Pul massasi tarkibiga kiritilmaydigan depozitlar – mahalliy davlat tashkilotlarining tijorat banklaridagi talab qilib olinguncha, jamg‘arma hamda muddatli depozit hisobvaraqlaridagi mablag‘larni o‘z ichiga oladi.

Pul massasi tarkibiga kiritilmaydigan qimmatli qog‘ozlar (aksiyalardan tashqari) – depozit tashkilotlari tomonidan chiqarilgan hamda boshqa sektorlar egalik qiluvchi obligatsiyalarni ifodalaydi.

Kreditlar – depozit tashkilotlari tomonidan boshqa sektorlardan jalb qilingan kredit mablag‘lari hamda ularga hisoblangan foizlarni aks ettiradi.

Moliyaviy hosilaviy instrumentlar – forvard shartnomalari, shuningdek opsion va fyucherslar revalvatsiyasi natijasida hamda svoplar bo‘yicha hisoblanmagan zararlar yoki kechiktirilgan daromadlar aks ettiriladi.

Sug‘urta texnik zaxiralari – fuqarolarning Aksiyadorlik tijorat Xalq bankidagi shaxsiy jamg‘arib boriladigan nafaqa mablag‘lari yig‘indisini aks ettiradi.

Aksiyalar va kapitaldagi ishtirokning boshqa shakllari – depozit tashkilotlarining ustav, qo‘shilgan va rezerv kapitali, devalvatsiya zaxirasi hamda taqsimlanmagan foydasini o‘z ichiga oladi.

Boshqa bo‘limlar, sof – tasniflanmagan aktivlar va passivlar orasidagi farq.

2.4-jadval. Pul agregatlari

Pul agregatlari Markaziy bank buxgalteriya balansi hisoboti hamda tijorat banklari jamlanma buxgalteriya balansi hisobotlari asosida oylik ravishda shakllantiriladi. Pul agregatlari quyidagi asosiy tarkibiy qismlardan iborat.

Keng ma'nodagi pul massasi (M2) – milliy valyutadagi pul massasi hamda chet el valyutasidagi depozitlardan iborat.

Milliy valyutadagi pul massasi – tor ma'nodagi pul massasi (M1) hamda milliy valyutadagi boshqa depozitlarni o'z ichiga oladi.

Tor ma'nodagi pul massasi (M1) – muomaladagi naqd pullar va milliy valyutadagi talab qilib olinguncha depozitlarni ifodalaydi.

Muomaladagi naqd pullar (M0) – Markaziy bank tomonidan muomalaga chiqarilgan naqd pullar bo'lib, bunda Markaziy bank hamda tijorat banklari kassalaridagi milliy valyutadagi naqd pullar hisobga olinmaydi.

Milliy valyutadagi talab qilib olinguncha depozitlar – boshqa moliyaviy tashkilotlar, davlat nomoliyaviy tashkilotlar hamda xususiy sektorning (boshqa nomoliyaviy tashkilotlar, uy ho'jaliklar va boshqalar) depozit tashkilotlaridagi milliy valyutada talab qilib olinguncha depozit hisobvaraqlaridagi mablag'lar hamda ularga hisoblangan foizlarini o'z ichiga oladi.

Milliy valyutadagi boshqa depozitlar – boshqa moliyaviy tashkilotlar, davlat nomoliyaviy tashkilotlar hamda xususiy sektorning (boshqa nomoliyaviy tashkilotlar, uy ho'jaliklar va boshqalar) depozit tashkilotlaridagi milliy valyutada jamg'arma, muddatli va boshqa depozit hisobvaraqlaridagi mablag'lar hamda ularga hisoblangan foizlarni ifodalaydi.

Chet el valyutasidagi depozitlar – boshqa moliyaviy tashkilotlar, davlat nomoliyaviy tashkilotlar hamda xususiy sektorning (boshqa nomoliyaviy tashkilotlar, uy ho'jaliklar va boshqalar) depozit tashkilotlaridagi chet el valyutasida talab qilib olinguncha, jamg'arma, muddatli va boshqa depozit hisobvaraqlaridagi mablag'lar hamda ularga hisoblangan foizlarni ifodalaydi.

III bo'lim. Markaziy bank pul-kredit siyosatining asosiy ko'rsatkichlari va instrumentlari

3.1-jadval. Markaziy bankning asosiy foiz stavkasi

Asosiy foiz stavkasi– tijorat banklari uchun qarz olish foiz stavkasini hamda qarz oluvchilar uchun kredit xarajatlarini belgilab beruvchi foiz stavkasi.

Asosiy foiz stavkasi o'zgarishi banklararo pul bozoridagi foiz stavkalariga ta'sir ko'rsatadi.

3.2- jadvallar. Majburiy rezervlar normativlari

Majburiy rezervlar– tijorat banklari tomonidan Markaziy bankda alohida ochilgan hisobvaraqa majburiy tartibda milliy valyuta va chet el valyutasida depozitga o'tkazilgan pul mablag'lari. Markaziy bank tijorat bankining rezerv shakllantiriladigan majburiyatlariga nisbatan foiz miqdorini o'rnatadi.

Majburiy rezervlar normativ miqdori rezerv shakllantiriladigan majburiyatlarining hisob-kitob davridagi o'rtacha miqdoriga majburiy rezervlar normativini ko'paytirish orqali hisoblanadi.

3.3- jadval. Majburiy rezervlar qoldig'i

Majburiy rezervlar qoldig'i – tijorat banklari tomonidan Markaziy bankda alohida ochilgan hisobvaraqa milliy va chet el valyutasida o'tkazilgan majburiy rezervlarning ma'lum bir sana holatiga qoldiqlari.

3.4-jadval. Markaziy bank tomonidan muomalaga chiqarilib, tijorat banklari orasida joylashtirilgan obligatsiyalar

O'zbekiston Respublikasi Markaziy banki obligatsiyalar bank tizimi likvidligini tartibga solish hamda pul-kredit siyosati foiz instrumentlari samaradorligini oshirish maqsadida tijorat banklari orasida joylashtiriladi. Ushbu obligatsiyalar "O'zbekiston Respublikasi Markaziy banki obligatsiyalarining chiqarilishi va muomalada bo'lishi tartibi to'g'risida"gi (ro'yxat raqami 3080, 2018-yil 25oktabr) nizomga ko'ra bir yilgacha bo'lgan muddatlarda chiqariladi.

Auksion o'tkazilishi to'g'risidagi ma'lumot auksion o'tkaziladigan kundan kamida bir ish kuni oldin Markaziy bankning rasmiy sahifalarida e'lon qilinadi.

Markaziy bank obligatsiyalari – obligatsiya egasiga belgilangan tartibda daromad olish huquqini beruvchi Markaziy bank tomonidan elektron shaklda chiqariladigan emissiyaviy qimmatli qog'ozlar.

Kupon davri – obligatsiya egasiga foizli daromad to'lab beriladigan, Markaziy bank tomonidan belgilangan davr.

Savdo tizimi – obligatsiyalar bo'yicha elektron savdolari tashkillashtirish, obligatsiyalarni saqlash va ularga bo'lgan huquqlarni hisobga olish, tuzilgan bitimlar bo'yicha kliring va hisob-kitoblarni amalga oshirishni ta'minlovchi valyuta birjasining avtomatlashtirilgan elektron tizimi.

Diler – Markaziy bank hamda valyuta birjasi bilan tuzilgan Bosh bitim asosida obligatsiyalar bilan bog'liq operatsiyalarni amalga oshiruvchi tijorat banklari.

Auksion savdolari – obligatsiyalarni joylashtirish bo'yicha Markaziy bank tomonidan tijorat banklari o'rtasida amalga oshiriladigan kimoshdi savdolari.

3.5-3.6-jadvallar. O'zbekiston Respublikasi Markaziy banki tomonidan o'tkazilgan depozit, valyutaviy svop hamda REPO auksionlari natijalari

O'zbekiston Respublikasi Markaziy banki tomonidan depozit auksionlari "O'zbekiston Respublikasi Markaziy bankining tijorat banklari bilan depozit operatsiyalarini amalga oshirish tartibi to'g'risida"gi (ro'yxat raqami 3079, 2018 yil 25 oktyabr), valyutaviy svop auksionlari "O'zbekiston Respublikasi banklari tomonidan valyutaviy svop operatsiyalarini amalga oshirish tartibi to'g'risida"gi (ro'yxat raqami 1839, 2008 yil 28 iyun), REPO auksionlari "O'zbekiston Respublikasining Davlat qimmatli qog'ozlari bilan REPO bitimlarini tuzish va ijro etish tartibi to'g'risida"gi (ro'yxat raqami 1829, 2008 yil 15 mart) nizomlarga asosan o'tkazilib boriladi.

Markaziy bank tomonidan amalga oshiriladigan ushbu operatsiyalar tijorat banklariga likvidlik berish yoki jalb qilish maqsadida amalga oshiriladi.

Auksion o'tkazilishi to'g'risidagi ma'lumot auksion o'tkaziladigan kundan kamida bir ish kuni oldin Markaziy bankning rasmiy veb-saytida e'lon qilinadi.

Depozit auksioni – tijorat banklarining pul mablag'larini jalb qilish bo'yicha Markaziy bank tomonidan tijorat banklari o'rtasida amalga oshiriladigan kimoshdi savdolari.

REPO va valyutaviy svop auksionlari – Markaziy bank tomonidan banklararo pul bozorida foiz stavkalarining asosiy stavka yoki foiz koridoridan chekinishi holatlarining oldini olish maqsadida tijorat banklari o'rtasida o'tkaziladigan kimoshdi savdolaridir.

Auksion muddati – Markaziy bank tomonidan tijorat banklaridan auksion orqali jalb qilinadigan depozitlarning saqlanishi belgilangan davri.

Jalb qilinadigan mablag'larning maksimal miqdori – depozit auksionida tijorat banklaridan jalb qilinishi mumkin bo'lgan mablag'larning Markaziy bank tomonidan o'rnatilgan maksimal miqdori.

Taqdim etiladigan mablag'larning maksimal miqdori – valyutaviy svop hamda REPO auksionlarida tijorat banklariga taqdim qilinishi mumkin bo'lgan mablag'larning Markaziy bank tomonidan o'rnatilgan maksimal miqdori.

Banklar tomonidan taklif etilgan mablag'lar miqdori –auksionda tijorat banklari tomonidan taklif etilgan mablag'lar miqdori.

Banklar tomonidan taklif etilgan minimal foiz stavkasi –auksionda tijorat banklari tomonidan taklif etilgan minimal foiz stavkasi.

Banklar tomonidan taklif etilgan maksimal foiz stavkasi –auksionda tijorat banklari tomonidan taklif etilgan maksimal foiz stavkasi.

Chegirish stavkasi –auksion natijalariga ko'ra tijorat banklarining qondiriladigan raqobatli arizalari bo'yicha taklif etilgan depozit auksionlari uchun maksimal, REPO hamda valyutaviy svop auksionlari uchun minimal foiz stavkalari.

O'rtacha tortilgan foiz stavkasi –auksion yakunlari bo'yicha to'liq yoki qisman qondiriladigan raqobatli arizalarda ko'rsatilgan mablag'lar miqdori hamda foiz stavkalaridan kelib chiqqan holda aniqlanadi.

Jalb qilingan mablag'lar miqdori – depozit auksioni natijalari bo'yicha Markaziy bank tomonidan tijorat banklaridan depozitga jalb qilingan mablag'larning jami miqdori.

Taqdim etilgan mablag'lar miqdori – REPO va valyutaviy svop auksionlari natijalari bo'yicha Markaziy bank tomonidan tijorat banklariga taqdim etilgan mablag'larning jami miqdori.

Overnait depozit – pul bozorida foiz stavkalarining keskin tebranishining oldini olish hamda tijorat banklari likvidligini Markaziy bankka jalb qilish maqsadida Markaziy bank tomonidan o'rnatilgan foiz korridorining quyi chegarasida o'tkaziladigan va muddati bir kundan iborat bo'lgan operatsiyalar.

3.7- jadval. Chet el valyutalarining so'mga nisbatan rasmiy almashuv kurslari

Chet el valyutalarining so'mga nisbatan rasmiy almashuv kurslari O'zbekiston Respublikasi Markaziy bankining rasmiy veb-saytida (<http://www.cbu.uz>) har kuni joylashtiriladi. Almashuv kurslari valyuta operatsiyalari bo'yicha buxgalteriya hisobi, statistik va boshqa hisobotlarni yuritish, shuningdek bojxona va boshqa majburiy to'lovlarni amalga oshirish maqsadida e'lon qilinadi.

AQSH dollarining so'mga nisbatan almashuv kursi o'rtacha tortilgan ko'rsatkich sifatida valyuta birjasida kunlik shakllangan kurslardan hamda ushbu kurslar bo'yicha amalga oshirilgan operatsiyalar hajmidan kelib chiqqan holda hisoblanadi.

Boshqa valyutalarning almashuv kurslari AQSH dollarini asosiy valyuta sifatida qabul qilgan holda kross-kurs asosida hisoblanadi. Boshqa xorijiy davlatlar valyutalarining AQSH dollariga nisbatan kurslarining manbasi sifatida Thomson Reuters axborot tizimidan foydalaniladi.

IV bo'lim. Moliya bozori

4.1. Banklararo depozit operatsiyalari

4.1.1-jadval. Milliy valyutadagi banklararo depozitlar

Banklararo pul bozorida milliy valyutada depozitlarni joylashtirish "Banklararo pul bozorida elektron savdo platformasi orqali operatsiyalarni amalga oshirish tartibi to'g'risida"gi Nizomga (ro'yxat raqami 3010, 2018 yil 12 may) muvofiq amalga oshiriladi.

Mazkur operatsiyalar Markaziy bank tomonidan pul-kredit siyosati maqsadlaridan kelib chiqqan holda, shuningdek tijorat banklari tomonidan bankning likvidligini ta'minlash yoki pul mablag'larini joylashtirish orqali daromad olish maqsadida amalga oshiriladi.

Banklararo pul bozorida depozitlarning jalb qilinishi va joylashtirilishi yagona elektron savdo platformasi orqali amalga oshiriladi.

Ushbu jadvalda tijorat banklari tomonidan banklararo pul bozorida joylashtirilgan mablag'lar umumiy miqdorining dinamikasi, ular bo'yicha o'rtacha tortilgan foiz stavkalari hamda davr oxiriga depozitlar qoldiqlari keltirilgan.

Banklararo depozitlar bo'yicha o'rtacha tortilgan foiz stavkasi hisobot davrida har bir jalb qilingan depozit summasini uning yillik hisobdagi foiz stavkasiga ko'paytirish natijalari yig'indisining jami jalb qilingan depozitlar summasiga nisbati orqali aniqlanadi va quyidagi formula bo'yicha hisoblanadi:

$$P_{AV} = \frac{\sum_{t=1}^n (V_t * P_t)}{\sum_{t=1}^n (V_t)},$$

Bu erda:

P_{AV} – o'rtacha tortilgan foiz stavkasi;

V_t – t-depozit summasi;

P_t – t-depozit bo'yicha yillik hisobdagi foiz stavkasi.

4.1.2-jadval. Milliy valyutadagi banklararo repo bitimlari

Banklararo pul bozorida milliy valyutada repo bitimlari “O‘zbekiston Respublikasining davlat qimmatli qog‘ozlari bilan REPO bitimlarini tuzish va ijro etish tartibi to‘g‘risida”gi Nizomga (ro‘yxat raqami 1829, 2008-yil 18-iyun) muvofiq amalga oshiriladi.

Mazkur operatsiyalar Markaziy bank tomonidan pul-kredit siyosati maqsadlaridan kelib chiqqan holda, shuningdek tijorat banklari tomonidan bankning likvidligini ta‘minlash yoki pul mablag‘larini joylashtirish orqali daromad olish maqsadida amalga oshiriladi.

Banklararo pul bozorida repo bitimlarini tuzilishi yagona elektron savdo platformasi orqali amalga oshiriladi.

Ushbu jadvalda tijorat banklari tomonidan banklararo pul bozorida tuzilgan repo bitimlarining umumiy hajmi dinamikasi hamda ular bo‘yicha o‘rtacha tortilgan foiz stavkalari keltirilgan.

4.2. Valyuta bozori

4.2.1-jadval. O‘zbekiston respublika valyuta birjasida chet el valyutalari savdolari hajmi

O‘zbekiston respublika valyuta birjasida chet el valyutasini xarid qilish va sotish operatsiyalari O‘zbekiston Respublikasi Vazirlar Mahkamasining 2001 yil 10 iyuldagi 294-sonli qarori bilan tasdiqlangan “Birjadan tashqari valyuta bozorida xorijiy valyutani xarid qilish va sotish operatsiyalarini o‘tkazish tartibi to‘g‘risida”gi Nizomga asosan amalga oshiriladi.

O‘zbekiston respublika valyuta birjasi savdolarida Markaziy bank tomonidan intervensiya operatsiyalari ham amalga oshiriladi.

Ushbu jadvalda tijorat banklari hamda Markaziy bank tomonidan valyuta birjasida sotib olingan va sotilgan chet el valyutalari miqdori dinamikasi keltirilgan.

Shuningdek, jadvalda birja savdolarida shakllangan chet el valyutasining milliy valyutaga nisbatan o‘rtacha kurslari keltirilgan bo‘lib, ular savdolar o‘tkazilgan har bir kundagi kurslar yig‘indisining savdolar o‘tkazilgan kunlar soniga nisbati orqali aniqlangan.

4.2.2-4.2.3-jadvallar

Ushbu jadvallarda tijorat banklari tomonidan jismoniy shaxslar, shuningdek yakka tartibdagi tadbirkorlardan chet el valyutasini sotib olish va ularga chet el valyutasini sotish operatsiyalari soni, umumiy summasi dinamikasi hamda valyuta turlari kesimida keltirilgan.

V bo‘lim. Kredit tashkilotlari faoliyatining asosiy ko‘rsatkichlari

5.1. Umumiy ma‘lumot

5.1.1-jadval. Kredit tashkilotlari va ularning tarkibiy bo‘linmalari soni

Ushbu jadvalda O‘zbekiston Respublikasida ro‘yxatdan o‘tgan kredit tashkilotlari, shu jumladan bank va nobank kredit tashkilotlari soni va tarkibiy tuzilmasi to‘g‘risida ma‘lumotlar ko‘rsatilgan.

O‘zbekiston Respublikasining “O‘zbekiston Respublikasi Markaziy banki to‘g‘risida”gi va “Banklar va bank faoliyati to‘g‘risida”gi Qonunlariga asosan Markaziy bank kredit tashkilotlariga ularning faoliyat yuritishlari uchun litsenziya beradi.

Kredit tashkilotlari – tegishli litsenziyaga ega bo‘lgan banklar, mikromoliya tashkilotlari, lombardlar va boshqa kredit tashkilotlari.

Bank (tijorat banki) – bank hisobvaraqlarini ochish va yuritish, to‘lovlarni amalga oshirish, omonatlarga (depozitlarga) pul mablag‘larini jalb etish, o‘z nomidan kreditlar berish bo‘yicha bank faoliyati sifatida aniqlangan operatsiyalar majmuini amalga oshiruvchi tijorat tashkiloti bo‘lgan yuridik shaxs.

Bank filiali – bankning yuridik shaxs bo‘lmagan, bank nomidan bank faoliyatini amalga oshiruvchi va bank tomonidan o‘ziga berilgan vakolatlar doirasida harakat qiluvchi alohida bo‘linmasidir.

Davlat ulushi mavjud banklar – ustav kapitalida davlat ulushi kamida 50 foizni tashkil etgan banklar.

Mikromoliya tashkiloti – mikromoliyalashtirish faoliyatini amalga oshiruvchi, shuningdek qonunchilikda belgilangan tartibda boshqa xizmatlarni ko‘rsatuvchi yuridik shaxs.

Lombard –shaxsiy iste‘molga mo‘ljallangan ko‘char mol-mulkning (ashyoning) zakalat tarzidagi garovi asosida jismoniy shaxslarga qisqa muddatli mikroqarzlarni berishga doir faoliyatni amalga oshiruvchi yuridik shaxs.

Ipotekani qayta moliyalashtirish tashkiloti – moliyaviy mablag‘larni jalb qilish va ularni ipoteka kreditlarini qayta moliyalashtirishga yo‘naltirish bo‘yicha faoliyatni amalga oshiruvchi yuridik shaxs.

Bank xizmatlari markazlari (xizmat ofislari va mini-banklar) – bank filiali binosidan tashqarida joylashgan va O‘zbekiston Respublikasi Markaziy bankining tegishli normativ-huquqiy hujjatlariga muvofiq faoliyat yurituvchi bank filialining tarkibiy tuzilmasi. Bank xizmatlari ofisi turli xil nomlanishi (“Mini-bank”, “Chakana xizmatlar markazi”, “Bank xizmatlari markazi” va boshqalar) mumkin.

24/7 shoxobchalari – jismoniy shaxslarga ularning milliy valyutadagi va xalqaro plastik kartalaridan naqd pul yechish, milliy valyutadagi plastik kartalarini naqd pulda to‘ldirish, shuningdek turli to‘lovlarni amalga oshirishlari bo‘yicha uzluksiz (kunu-tun) xizmatlarni ko‘rsatish uchun mo‘ljallangan, bank filiali binosidan tashqarida joylashgan dasturiy texnik vositalar.

5.1.2-jadval. Tijorat banklari faoliyatining asosiy ko‘rsatkichlari

Mazkur jadvalda davlat ulushi mavjud bo‘lgan va davlat ulushi bo‘lmagan banklar faoliyatining asosiy ko‘rsatkichlari, shu jumladan ularning aktivlari, kreditlari, depozitlari va kapitali hajmlari dinamikasi, shuningdek ushbu ko‘rsatkichlarning chet el valyutasidagi qismining milliy valyutadagi ekvivalenti keltirilgan.

Aktivlar – kassadagi naqd pul va boshqa to‘lov hujjatlari, Markaziy bank va boshqa banklardagi mablag‘lar, investitsiyalar, qimmatli qog‘ozlar, kredit qo‘yilmalari, lizing va faktoring operatsiyalari, asosiy vositalar va nomoddiy aktivlar, aktivlar bo‘yicha hisoblangan foizlar, hisoblangan foizsiz daromadlar, valyuta pozitsiyalari, bankning boshqa xususiy mulklari va boshqa aktivlar.

Kreditlar (kredit qo‘yilmalari) – mulkchilik shaklidan qat‘i nazar korxonalar, tashkilot, muassasa, xo‘jalik shirkatlari va jamiyatlarga, Hukumatga, byudjet tashkilotlariga, boshqa tijorat banklariga, jismoniy shaxslarga, yakka tartibdagi tadbirkorlarga kredit berish qoidalariga hamda kredit shartnomasiga muvofiq ajratilgan qisqa muddatli (berilgan sanadan boshlab 1 yil muddatgacha) va uzoq muddatli (berilgan sanadan boshlab 1 yildan ortiq muddatga) kreditlar, ular bilan amalga oshirilgan (Hukumat, byudjet tashkilotlari va jismoniy shaxslar bundan mustasno) lizing va faktoring operatsiyalari.

Depozitlar – hukumat va turli darajadagi byudjetlar qaramog‘idagi byudjet tashkilotlarining byudjetdan tashqari mablag‘lari bo‘yicha, byudjetdan tashqari fondlarning, mulkchilik shaklidan qat‘i nazar korxonalar, tashkilot, muassasa, xo‘jalik shirkatlari va jamiyatlarining, jismoniy shaxslarning, yakka tartibdagi tadbirkorlarning va boshqa mijozlarning talab qilib olinguncha saqlanadigan, jamg‘arma va muddatli depozitlari, banklar tomonidan chiqarilgan jamg‘arma va depozit sertifikatlari.

Kapital (xususiy kapital) ustav kapitalidan, qo‘shimcha kapitaldan, zaxira kapitalidan va taqsimlanmagan foydadan tarkib topadi.

5.1.3-jadval. Bank tizimi bo‘yicha kapital yetarliligi ko‘rsatkichlari

Mazkur jadvalda bank tizimi bo‘yicha kapital yetarliligi ko‘rsatkichlari dinamikasi keltirilgan.

Banklar kapitalining monandligiga qo‘yiladigan talablar “Tijorat banklari kapitalining monandligiga qo‘yiladigan talablar to‘g‘risida”gi Nizom (ro‘yxat raqami 2693, 2015 yil 6 iyul) bilan tartibga solinadi.

Regulyativ kapital – bank faoliyatini tartibga solish va prudensial normativlar hisob-kitobini amalga oshirish maqsadida hisob-kitob qilish yo‘li bilan aniqlanadigan bank kapitali.

Regulyativ kapital I darajali kapital va II darajali kapitalning yig‘indisidan iborat.

I darajali kapital I darajali asosiy kapital va I darajali qo‘shimcha kapitalni o‘z ichiga oladi.

I darajali asosiy kapital bank regulyativ kapitalining 60 foizidan kam bo‘lmashligi va o‘z ichiga quyidagilarni olishi zarur:

a) bankning to‘liq to‘langan oddiy aksiyalari yoki bank aksiyadorlik jamiyatidan boshqa shaklda tashkil etilgan oddiy aksiyaga tenglashtirilgan vositalar;

b) qo'shilgan kapital – oddiy aksiyalar birinchi marta joylashtirilishida ularning nominal narxidan yuqori to'langan summa;

v) taqsimlanmagan foyda (zarar):

bank balansidagi avvalgi yillarning taqsimlanmagan foydasi hisobidan shakllangan kapital zaxiralar va boshqa zaxiralar (tekinga olingan mulklar va asosiy vositalar hamda nomoddiy aktivlarning boshlang'ich qiymatiga nisbatan baholash qiymatining oshgan summasi bundan mustasno);

to'lanmagan dividend summasidan tashqari o'tgan yillardan qolgan taqsimlanmagan foyda;

o'tgan yillardagi qoplanmagan zararlar va joriy yil zararlar;

g) ozchilik ulush egalarining bank yig'ma balansiga birlashadigan korxonalaridagi ulushlari. Bu ulush sho'ba korxonalarini hisobvaraqlari bank moliyaviy hisobotlarida birlashtirilganda va bank ulushi bunday korxonalar kapitalining 100 foizdan kam qismini tashkil qilganda vujudga keladi;

d) devalvatsiya zaxirasi. Bu zaxira sezilarli darajada milliy valyutaning qadrsizlanishida (devalvatsiya) bankning o'z majburiyatlarini qoplash uchun taqsimlanmagan foyda hisobidan ajratilgan mablag'lardan shakllanadi.

I darajali qo'shimcha kapital o'z ichiga quyidagilarni oladi:

a) to'liq to'langan nokumulyativ muddatsiz imtiyozli aksiyalar;

b) qo'shilgan kapital – imtiyozli aksiyalarning birinchi marta joylashtirilishida ularning nominal narxidan yuqori to'langan summa;

v) I darajali qo'shimcha kapitalga qo'shilish shartlariga javob beruvchi sho'ba korxonalarini tomonidan chiqarilgan va uchinchi shaxslar ixtiyorida bo'lgan kapitalga tenglashtirilgan vositalar, shuningdek ozchilik ulush egalarining bank yig'ma balansiga birlashadigan korxonalaridagi ulushlari (oldingi qismning "g" bandiga kiritilganlar bundan mustasno).

II darajali kapital quyidagilarni o'z ichiga oladi:

a) joriy yildagi sof foyda, bankning oraliq moliyaviy hisoboti auditorlik tekshiruvidan o'tgan bo'lsa – tasdiqlangan moliyaviy natijalaridan ko'p bo'lmagan miqdorda, aks holda bank hisobotidagi sof foydaning 50 foizi;

b) chegirmalardan so'ng tavakkalchilikni hisobga olgan holdagi aktivlar summasining 1,25 foizidan yuqori bo'lmagan miqdordagi standart kreditlarga (aktivlar) yaratiladigan zaxiralar;

v) chegirmalardan so'ng I darajali kapitalning uchdan bir qismidan oshmagan miqdorda aralash turdagi majburiyatlar (aksiyadorlik va qarz kapitali xususiyatlariga ega bo'lgan vositalar);

g) subordinar qarz – bu bankning qarz majburiyatlari shakli bo'lib, bank kapitalini aniqlash maqsadida hisob-kitoblardan so'ng I darajali kapitalning uchdan bir qismidan oshmasligi kerak. II darajali kapital tarkibiga kiruvchi subordinar qarz quyidagi talablarga javob berishi lozim:

garov ta'minotiga ega bo'lmashligi;

bank tugatilayotganda depozitorlar va bankning boshqa kreditorlari talablari qondirilganidan so'ng ushbu majburiyatlar bo'yicha talablar qondirilishi;

boshlang'ich to'lov muddati 5 yildan keyin bo'lishi;

qarzdor bank yoki unga aloqador shaxslar tomonidan boshqa aktivlarga kafolat va ta'minot sifatida qo'yilmagan, shuningdek bank tugatilgan taqdirda hech qanday shartnoma bilan uning to'lash navbati (subordinatsiyasi) o'zgartirilmagan, ya'ni bank depozitorlari va kreditorlari talablariga tenglashtirilmagan bo'lishi;

muddatidan avval Markaziy bankning ruxsati bilan qaytarilishi.

d) aktivlarning boshlang'ich qiymatiga nisbatan baholash qiymatining oshgan summasining 45 foizi miqdori.

Kapital yetarliligi ko'rsatkichi (regulyativ kapitalning monandlik koeffitsienti) regulyativ kapital summasining tavakkalchilikni hisobga olgan holdagi aktivlar umumiy summasiga nisbati orqali hisoblanadi.

Tavakkalchilikni hisobga olgan holdagi aktivlarning umumiy summasi chegirmalar ajratilgan holda tavakkalchilikni hisobga olgan holdagi balans va balansdan tashqari aktivlar yig'indisi sifatida aniqlanadi.

I darajali kapital yetarliligi ko'rsatkichi I darajali kapital summasining tavakkalchilikni hisobga olgan holdagi aktivlar umumiy summasiga nisbati orqali hisoblanadi.

5.1.4-jadval. Bank tizimi likvidlilik ko'rsatkichlari

Mazkur jadval ma'lumotlari tijorat banklari tomonidan likvidlilik ko'rsatkichlariga qo'yilgan talablarning bajarilishi holatini ko'rsatadi.

Likvidlilik ko'rsatkichlariga qo'yilgan talablar "Tijorat banklarining likvidliligini boshqarishga qo'yiladigan talablar to'g'risida"gi Nizom (ro'yxat raqami 2709, 2015 yil 13 avgust) bilan tartibga solinadi.

Likvidli aktivlar– qiymati bozorda shakllanadigan, bozor qiymati bo'yicha qisqa muddat ichida ularni sotib olishga osonlik bilan xaridor topiladigan, doimiy ravishda ko'zda tutilmagan (nomaqbul) yo'qotishsiz sotiluvchi va sotib olinuvchi aktivlar.

Yuqori likvidli aktivlarga quyidagilar kiradi:

naqd pullar;

sof quyma oltin;

Hukumatning va Markaziy bankning qimmatli qog'ozlari;

tavakkalchilik darajasi past bo'lgan mamlakatlar hukumatlari va markaziy banklari tomonidan chiqarilgan qimmatli qog'ozlar, shuningdek bu mamlakatlar hukumatlari va markaziy banklariga boshqa moliyaviy talablar;

bankning Markaziy bankda ochilgan hisobvaraqlaridagi mablag'lar, bundan Markaziy bankdagi majburiy rezerv hisobvarag'idagi mablag'lar mustasno;

tavakkalchilik darajasi past bo'lgan mamlakatlardagi "Standard & Poor's", "Fitch Ratings" va "Moody's Investors Service" kompaniyalarining investitsion reyting darajasiga yoki Markaziy bank tomonidan tan olinadigan boshqa reyting kompaniyalarining ushbu reyting darajasiga teng bo'lgan reyting baholariga ega banklarga joylashtirilgan likvidli aktivlar.

Joriy likvidlilik ko'effitsienti joriyaktivlar (to'lov muddati 30 kungacha bo'lgan bankning likvidli aktivlari va qo'yilmalari, bundan muddati uzaytirilgan yoki qaytarish muddati o'tgan kreditlar mustasno) summasining joriy majburiyatlar (talab qilib olinguncha va ijro etish muddati 30 kungacha bo'lgan majburiyatlar) summasiga nisbati orqali aniqlanadi va u 30 foizdan kam bo'lmasligi lozim.

Likvidlilikni qoplash me'yori ko'effitsienti yuqori likvidli aktivlarning keyingi 30 kun ichidagi jami sof chiqimga nisbati sifatida aniqlanadi.

Sof barqaror moliyalashtirish me'yori barqaror moliyalashtirishning mavjud summasining barqaror moliyalashtirishning zarur summasiga nisbati sifatida aniqlanadi va u 100 foizdan kam bo'lmasligi lozim.

Barqaror moliyalashtirishning mavjud summasiga quyidagilar kiradi:

jami kapital;

amaldagi qaytarish muddati 1 yil va undan ortiq bo'lgan bank majburiyatlari;

qaytarish muddati belgilanmagan boshqa depozitlar va qarz mablag'lari summasining 30 foizi;

qaytarish muddati 1 yildan kam bo'lgan boshqa depozitlar va qarz mablag'lari summasining 30 foizi.

Barqaror moliyalashtirishning zarur summasiga quyidagilar kiradi:

qaytarilishiga 1 yil va undan ortiq muddat qolgan bank aktivlari, shu jumladan, muammoli kreditlar va nomoliyaviy aktivlar (yer uchastkalari, binolar, mebel, kompyuterlar va avtomashinalar);

sud jarayonida bo'lgan yoki belgilangan tartibda undirilmagan aktivlar;

qaytarish muddati 1 yildan kam bo'lgan boshqa aktivlar summasining 30 foizi, qaytarish muddati 1 yildan kam bo'lgan yoki muddatsiz likvidli aktivlar bundan mustasno;

balansdan tashqari moddalarning 15 foizi.

Lahzali likvidlilik ko'effitsienti bank kassasidagi naqd pul va boshqa to'lov hujjatlari hamda bankning Markaziy bankdagi hisobvaraqlaridagi mablag'lari (bundan Markaziy bankdagi majburiy rezerv

hisobvarag'idagi mablag'lar mustasno) summasining talab qilib olinguncha majburiyatlar summasiga nisbati orqali aniqlanadi va u 10 foizdan kam bo'lmashligi lozim.

Talab qilib olinguncha majburiyatlar hisobvaraqlari ro'yxati yuqorida ko'rsatib o'tilgan Nizomning 3-ilovasida keltirilgan.

5.1.5-jadval. Bank tizimi daromad va xarajatlari

Mazkur jadvalda bank tizimi daromadlari va xarajatlari dinamikasi keltirilgan.

Foizli daromadlar – pul mablag'lari yoki ularning ekvivalentlaridan foydalanganlik uchun olingan daromadlar bo'lib, ularning tarkibiga Markaziy bank va boshqa banklardagi hisobvaraqlar, qimmatli qog'ozlar va ularga qilingan investitsiyalar, kreditlar va lizing operatsiyalari bo'yicha va boshqa foizli daromadlar kiradi.

Foizli daromadlar har qanday diskont, mukofot yoki qarz qimmatli qog'ozlari yoxud kreditning boshlang'ich balans qiymati bilan ularning so'ndirish summolari o'rtasidagi boshqa farqlarning amortizatsiya summasini o'z ichiga oladi.

Foizli xarajatlar – pul mablag'lari yoki ularning ekvivalentlaridan foydalanganlik uchun xarajatlar bo'lib, ularning tarkibiga jalb qilingan depozitlar, Markaziy bank va boshqa banklarning hisobvaraqlari, olingan kreditlar, chiqarilgan qimmatli qog'ozlar va qimmatli qog'ozlar bilan amalga oshirilgan REPO bitimlari, bankning to'lanmagan akseptlari bo'yicha va boshqa foizli xarajatlar kiradi.

Foizli xarajatlar har qanday diskont, mukofot yoki qarz qimmatli qog'ozlari yoxud qarz mablag'larining boshlang'ich balans qiymati bilan ularning so'ndirish summolari o'rtasidagi boshqa farqlarning amortizatsiya summasini o'z ichiga oladi.

Foizli marja – foizli daromadlar va foizli xarajatlar o'rtasidagi farq.

Foizsiz daromadlar – bank tomonidan ko'rsatilgan xizmatlar va vositachilik uchun olingan daromadlar, chet el valyutasidagi foyda, tijorat operatsiyalaridan olingan foyda, investitsiyalardan olingan foyda va dividendlar hamda boshqa foizsiz daromadlar.

Foizsiz xarajatlar – bank tomonidan to'langan xizmat va vositachilik xarajatlari, chet el valyutasida ko'rilgan zararlar, tijorat operatsiyalaridan ko'rilgan zararlar, investitsiyalardan ko'rilgan zararlar va boshqa foizsiz xarajatlar.

Operatsion xarajatlar – bank operatsiyalarini amalga oshirish bilan bog'liq xarajatlar bo'lib, ularning tarkibiga xodimlarning ish haqi va ular uchun qilingan boshqa xarajatlar, ijara va ta'minot xarajatlari, transport va xizmat safari xarajatlari, ma'muriy xarajatlar, reprezentatsiya va xayriya xarajatlari, eskirish xarajatlari, sug'urta, soliq va boshqa xarajatlar, ko'rilishi mumkin bo'lgan zararlarni va foyda solig'ini baholash hamda boshqa operatsion xarajatlar kiradi.

Foizsiz daromad (zarar) – foizsiz daromadlar bilan foizsiz va operatsion xarajatlar o'rtasidagi farq.

Kredit va lizing bo'yicha ko'rilishi mumkin bo'lgan zararlarni baholash – kredit va lizing bo'yicha ko'rilishi mumkin bo'lgan zararlarni baholash summasi.

Boshqa aktivlar bo'yicha ko'rilishi mumkin bo'lgan zararlarni baholash – boshqa aktivlar bo'yicha ko'rilishi mumkin bo'lgan zararlarni baholash summasi.

Soliq to'langunga qadar sof foyda (zarar) – hisobot davrida bank moliyaviy faoliyatining natijalari bo'yicha soliq to'langunga qadar olingan sof foyda (zarar) summasi.

Foyda solig'ini to'lash xarajatlari – olingan foydaga hisoblangan soliqlar bo'yicha bank xarajatlari.

Foyda bo'yicha tuzatishlar – buxgalteriya tamoyillariga asosan bank faoliyatining moliyaviy natijalari bo'yicha boshqa har qanday tuzatishlar.

Sof foyda (zarar) – foyda solig'i to'langandan va foyda bo'yicha tuzatishlar amalga oshirilgandan so'ng moliyaviy faoliyatining natijalari bo'yicha olingan sof foyda (zarar).

5.1.6-jadval. Bank tizimi daromadlilik ko'rsatkichlari

Mazkur jadvalda bank tizimi faoliyatining daromadlilik ko'rsatkichlari dinamikasi keltirilgan bo'lib, shuningdek aktivlar va kapital daromadlilik kabi koeffitsientlar aks ettirilgan.

Jadval ko'rsatkichlari bo'yicha 5.1.5-jadvalga oid metodologik sharhlarga qarang.

5.1.7-jadval. Bank tizimining moliyaviy barqarorlik ko'rsatkichlari

Mazkur jadvalda bank tizimi moliyaviy barqarorlik ko'rsatkichlari, shu jumladan bank kapitali yetarliligi, aktivlar sifati, aktiv va kapital daromadliligi, likvidliligi va boshqa bir qator ko'rsatkichlar keltirilgan.

Regulyativ kapital – bank faoliyatini tartibga solish va prudensial normativlar hisob-kitobini amalga oshirish maqsadida hisob-kitob qilish yo'li bilan aniqlanadigan bank kapitali.

I darajali kapital – chegirmalarni hisobga olgan holdagi I darajali asosiy kapital va I darajali qo'shimcha kapital yig'indisi.

Tavakkalchilikni hisobga olgan holdagi aktivlar summasi – aktivlar balans summasini unga tegishli tavakkalchilik miqdoriga ko'paytirish yo'li bilan aniqlanadigan aktivlar yig'indisi.

Jami kreditlar va mikroqarzarlar – kredit, mikroqarzar, overdraft, lizing, faktoring, REPO bitimlari bo'yicha sotib olingan qimmatli qog'ozlar, bankning to'lanmagan akseptlari bo'yicha mijozlarning majburiyatlari va aktivlar bo'yicha hisoblangan foizlar summasi.

Muammoli kreditlar – “qoniqarsiz”, “shubhali” va “umidsiz” deb tasniflangan kreditlar.

Zaxiralar chegirilgan holdagi muammoli kreditlar – muammoli kreditlar summasidan ular bo'yicha yaratilgan zaxiralar summasi chegirilgan kreditlar.

Aktivlarning umumiy summasi (davr uchun o'rtacha) – hisobot davri oylari oxiridagi aktivlar miqdorining o'rtacha arifmetik summasi.

Jami kapital (davr uchun o'rtacha) – hisobot davri oylari oxiridagi kapital miqdorining o'rtacha arifmetik summasi.

Qisqa muddatli majburiyatlar – bankning 1 yil muddatgacha bo'lgan majburiyatlari.

Sof ochiq valyuta pozitsiyasi – bankning chet el valyutasida ifodalangan talablari summasining chet el valyutasidagi majburiyatlari summasi o'rtasidagi farqi.

Yirik tavakkalchilik hajmi – bank I darajali kapitalining 10 foizidan oshadigan tavakkalchiliklar summasi.

Jadvalning qolgan ko'rsatkichlari bo'yicha 5.1.2 va 5.1.4-5.1.5-jadvallarga oid metodologik sharhlarga qarang.

5.1.8-jadval. Tijorat banklarining muammoli kreditlari

Mazkur jadvalda tijorat banklarining muammoli kreditlari dinamikasi jami banklar, shu jumladan davlat ulushi mavjud banklar va davlat ulushi bo'lmagan banklar kesimida keltirilgan.

Jadvalning ko'rsatkichlari bo'yicha 5.1.7-jadvalga oid metodologik sharhlarga qarang.

5.1.9-jadval. Bank tizimining taqqoslama ko'rsatkichlari

Mazkur jadvalda tijorat banklari aktivlari va majburiyatlari bo'yicha taqqoslama ko'rsatkichlar dinamikasi jami banklar, shu jumladan davlat ulushi mavjud banklar va davlat ulushi bo'lmagan banklar kesimida keltirilgan.

Majburiyatlar – talab qilib olinguncha saqlanadigan, jamg'arma va muddatli depozitlar, plastik kartalardagi mablag'lar, Markaziy bank va boshqa banklarning hisobvaraqlari, olingan kreditlar va lizing, Hukumatga tegishli daromadlar va boshqa tushumlar, to'lanishi lozim bo'lgan hisoblangan foizlar va soliqlar, boshqaruv (menejer) cheklari va bankning to'lanmagan akseptlari, REPO bitimlari bo'yicha sotilgan qimmatli qog'ozlar, bank tomonidan chiqarilgan qimmatli qog'ozlar va boshqa majburiyatlar.

Jadvalning ko'rsatkichlari bo'yicha 5.1.2-jadvalga oid metodologik sharhlarga qarang.

5.1.10-jadval. Tijorat banklari jamlanma balansi

Mazkur jadvalda tijorat banklari jamlanma buxgalteriya balansi, uning tarkibi hamda ko'rsatkichlari dinamikasi bo'yicha ma'lumotlar keltirilgan.

Aktivlar – 5.1.2-jadvalga oid metodologik sharhga qarang.

Kassadagi naqd pul va boshqa to'lov hujjatlari – banklar va ularning filiallari kassalarida mavjud bo'lgan naqd pul, banknot, tanga va boshqa to'lov hujjatlari.

Markaziy bankdagi mablag'lar – banklarning banklararo hisob-kitoblarni amalga oshirish uchun Markaziy bankka joylashtirgan bo'sh pul mablag'lari, Markaziy bankdagi majburiy rezerv hisobvarag'iga o'tkazilgan mablag'lar va boshqa depozitlar.

Boshqa banklardagi mablag'lar - rezidentlar – banklar tomonidan O'zbekiston Respublikasi hududida faoliyat yuritayotgan banklarga joylashtirilgan mablag'lar.

Boshqa banklardagi mablag'lar - norezidentlar – banklar tomonidan O'zbekiston Respublikasi hududidan tashqarida faoliyat yuritayotgan banklarga joylashtirilgan mablag'lar.

Investitsiyalar – 1.5-jadvalga oid metodologik sharhga qarang.

Qimmatli qog'ozlar – davlat va boshqa korporatsiyalarning qimmatli qog'ozlari nominal qoldig'i yoki banklarning tijorat faoliyati bilan bog'liq holda sotib olingan depozit sertifikatlari.

Kredit qo'yilmalari – 5.1.2-jadvalga oid metodologik sharhga qarang.

Asosiy vositalar – bu moddiy aktivlar bo'lib, bank faoliyatida bank xizmatlarini ko'rsatish jarayonida, ijaraga berish uchun yoki ma'muriy maqsadlarda ulardan foylaniladi. Asosiy vositalarga bino, inshootlar, uskuna va asboblari, kompyuterlar, mebel, hisoblash texnikalari, transport vositalari va shu kabilar kiradi.

Aktivlar bo'yicha hisoblangan foizlar – aktivlar bo'yicha hisoblangan (shuningdek, mohiyati bo'yicha kreditlar bo'lgan boshqa operatsiyalar bo'yicha hisoblangan), lekin hali olinmagan foizlar.

Bankning boshqa xususiy mulklari – bank faoliyati bilan bog'liq maqsadlarda ishlatiladigan bankka tegishli bo'lgan ko'chmas mulklar va boshqa xususiy mulklar yoki kredit hisob-kitoblari va boshqa sabablar tufayli bank tomonidan o'zlashtirilgan mulklar.

Boshqa aktivlar – yuqoridagi tasniflarga mos tushmaydigan aktivlar.

Majburiyatlar – 5.1.9-jadvalga oid metodologik sharhga qarang.

Depozitlar – 5.1.2-jadvalga oid metodologik sharhga qarang.

Markaziy bankning hisobvaraqlari – Markaziy bankning tijorat banklarida ochilgan vakillik va depozit hisobvaraqlaridagi mablag'lari.

Boshqa banklarning mablag'lari - rezidentlar – rezident banklarning O'zbekiston Respublikasidagi banklarda ochilgan vakillik va depozit hisobvaraqlaridagi mablag'lari.

Boshqa banklarning mablag'lari - norezidentlar – norezident banklarning O'zbekiston Respublikasidagi banklarda ochilgan vakillik va depozit hisobvaraqlaridagi mablag'lari.

Olingan kreditlar va lizing – Markaziy bank va boshqa banklardan, Hukumatdan, Moliya vazirligi huzuridagi va byudjetdan tashqari jamg'armalardan, bank bo'lmagan moliyaviy muassasalardan va boshqa kreditorlardan olingan qisqa muddatli (olingan sanasidan boshlab 1 yil muddatgacha) va uzoq muddatli (olingan sanasidan boshlab 1 yildan ortiq muddatga) kreditlar, boshqa banklar va lizing beruvchilar oldidagi lizing bo'yicha majburiyatlar.

Chiqarilgan qimmatli qog'ozlar – banklar tomonidan chiqarilgan obligatsiyalar va boshqa qimmatli qog'ozlar.

To'lanishi lozim bo'lgan hisoblangan foizlar – bank majburiyatlari bo'yicha hisoblangan, lekin hali to'lanmagan foizlar.

Boshqa majburiyatlar – yuqoridagi tasniflarga mos tushmaydigan majburiyatlar.

Ustav kapitali ta'sis hujjatlarida belgilangan hissalarining (pulda ifodalangan holdagi) yig'indisini aks ettiradi.

Qo'shimcha kapital aksiyalarni nominal qiymatidan baland narxlarda dastlabki sotishdan olinadigan emissiya daromadini, shuningdek ekvivalenti chet el valyutasida ifodalangan ustav kapitalini shakllantirish jarayonida yuzaga keladigan kurs farqini aks ettiradi.

Zaxira kapitali uzoq muddatli aktivlarni qayta baholashda hosil bo'ladigan inflyasiya zaxiralarini, qonun hujjatlarida va ta'sis hujjatlarida nazarda tutilgan miqdorlarda sof foydadan ajratmalarni, shuningdek tekinga olingan mol-mulkning qiymatini aks ettiradi.

Taqsimlanmagan foyda foydaning jamg'arilayotganligini ifodalaydi va mulkdorlarning qaroriga binoan ustav kapitaliga qo'shilishi mumkin. Shuningdek, 5.1.4-jadvalga oid metodologik sharhga qarang.

5.1.11-jadval. Tijorat banklari faoliyatining aktivlar miqdori bo'yicha guruhlashtirilgan alohida ko'rsatkichlari

Mazkur jadvalda aktivlar hajmi bo'yicha guruhlashtirilgan holda banklar faoliyatining alohida ko'rsatkichlari keltirilgan.

Jadvalning ko'rsatkichlari bo'yicha 5.1.2, 5.1.4 va 5.1.5-jadvallarga oid metodologik sharhlarga qarang.

5.1.12-jadval. Tijorat banklarining kapital miqdori bo'yicha guruhlanishi

Mazkur jadvalda banklarning jami hamda ustav kapitaliga oid ma'lumotlarning ularning miqdori bo'yicha guruhlanga ajratilgan holdagi dinamikasi ko'rsatilgan.

Jadvalning ko'rsatkichlari bo'yicha 5.1.2 va 5.1.10-jadvallarga oid metodologik sharhlarga qarang.

5.1.13-jadval. Mikromoliya tashkilotlari jamlanma balansi

Mazkur jadvalda mikromoliya tashkilotlarining buxgalteriya jamlanma balansi, uning tarkibi hamda ko'rsatkichlari dinamikasi bo'yicha ma'lumotlar keltirilgan.

Aktivlar – kassadagi naqd pul va boshqa to'lov hujjatlari, banklardagi mablag'lar, kreditlar va mikrolizing, asosiy vositalar, aktivlar bo'yicha hisoblangan foizlar va boshqa aktivlar.

Kassadagi naqd pullar – kassadagi banknot va tangalar ko'rinishidagi naqd pul mablag'lari.

Banklardagi mablag'lar – banklarga qo'yilgan depozitlar va boshqa mablag'lar.

Kreditlar va mikrolizing – jismoniy shaxslarga va yakka tartibdagi tadbirkorlarga berilgan qisqa muddatli (berilgan sanadan boshlab 1 yil muddatgacha) va uzoq muddatli (berilgan sanadan boshlab 1 yildan ortiq muddatga) mikroqarzarlar, yuridik shaxslarga berilgan qisqa muddatli (berilgan sanadan boshlab 1 yil muddatgacha) va uzoq muddatli (berilgan sanadan boshlab 1 yildan ortiq muddatga) mikrokreditlar, shuningdek mikrolizing, faktoring operatsiyalari va boshqalar.

Asosiy vositalar – bu moddiy aktivlar bo'lib, faoliyat davomidagi xizmatlar ko'rsatish jarayonida, ijaraga berish uchun yoki ma'muriy maqsadlarda ulardan foylaniladi. Asosiy vositalarga bino, inshootlar, uskuna va asboblari, kompyuterlar, mebel, hisoblash texnikalari, transport vositalari va shu kabilar kiradi.

Hisoblangan foizlar – aktivlar bo'yicha hisoblangan (shuningdek, mohiyati bo'yicha kreditlar (mikroqarzar, mikrokredit, mikrolizing) bo'lgan boshqa operatsiyalar bo'yicha hisoblangan), lekin hali olinmagan foizlar.

Boshqa aktivlar – yuqoridagi tasniflarga mos tushmaydigan aktivlar.

Majburiyatlar – jalb qilingan qarz mablag'lari, olingan kreditlar va lizing, to'lanishi lozim bo'lgan hisoblangan foizlar va soliqlar hamda boshqa majburiyatlar.

Olingan kreditlar va lizing – banklardan, davlatning maqsadli jamg'armalaridan, bank bo'lmagan moliyaviy muassasalardan, nodavlat notijorat tashkilotlardan, xalqaro moliyaviy institutlardan, chet ellik investorlardan va boshqa kreditorlardan olingan qisqa muddatli (olingan sanasidan boshlab 1 yil muddatgacha) va uzoq muddatli (olingan sanasidan boshlab 1 yildan ortiq muddatga) kreditlar, banklar va boshqa lizing beruvchilar oldidagi lizing bo'yicha majburiyatlar.

To'lanishi lozim bo'lgan hisoblangan foizlar – ta'sisчилardan va boshqa shaxslardan jalb qilingan qarz mablag'lari, olingan kreditlar, lizing va boshqa majburiyatlar bo'yicha hisoblangan, lekin hali to'lanmagan foizlar.

To'lanishi lozim bo'lgan hisoblangan soliqlar – hisoblangan foyda soliqlari va boshqa soliqlar, to'lash uchun ushlab qolingani, muddati kechiktirilgan soliqlar, hisoblangan yagona ijtimoiy to'lov va jamg'armalar bilan bo'ladigan hisob-kitoblari.

Boshqa majburiyatlar – yuqoridagi tasniflarga mos tushmaydigan majburiyatlar.

Kapital ustav kapitalidan, zaxira kapitalidan, taqsimlanmagan foydadan va o'zlashtirilgan grant mablag'laridan tarkib topadi.

Ustav kapitali ta' sis hujjatlarida belgilangan hissalarining (pulda ifodalangan holdagi) yig'indisini aks ettiradi.

Zaxira kapitali – umumiy maqsadlar uchun taqsimlanmagan foyda hisobidan ajratilgan mablag'lar, ta' sischilardan tekinga olingan mulklar qiymati, asosiy vositalar va nomoddiy aktivlar bozor qiymatining sezilarli o'sishi natijasida boshlang'ich qiymatiga nisbatan qiymatining oshgan miqdori.

Taqsimlanmagan foyda – o'tgan moliyaviy yillardagi faoliyat davomida olingan taqsimlanmagan foyda (zarar), hisobot yili davomida moliyaviy faoliyat natijasida olingan sof foyda (zarar)lar hamda ushbu davr davomida e'lon qilingan dividendlar summasi.

5.1.14-jadval. Mikromoliya tashkilotlari faoliyatining aktivlar miqdori bo'yicha guruhlashtirilgan alohida ko'rsatkichlari

Mazkur jadvalda aktivlar hajmi bo'yicha guruhlashtirilgan holda mikromoliya tashkilotlari faoliyatining alohida ko'rsatkichlari keltirilgan.

Jadvalning ko'rsatkichlari bo'yicha 5.1.13-jadvalga oid metodologik sharhga qarang.

5.1.15-jadval. Mikromoliya tashkilotlarining kapital miqdori bo'yicha guruhlanishi

Mazkur jadvalda mikromoliya tashkilotlarining jami hamda ustav kapitaliga oid ma'lumotlarning ularning miqdori bo'yicha guruhlariga ajratilgan holdagi dinamikasi ko'rsatilgan.

Jadvalning ko'rsatkichlari bo'yicha 5.1.13-jadvalga oid metodologik sharhga qarang.

5.1.16-jadval. Lombardlar jamlanma balansi

Mazkur jadvalda lombardlarning buxgalteriya jamlanma balansi, uning tarkibi hamda ko'rsatkichlari dinamikasi bo'yicha ma'lumotlar keltirilgan.

Jadvalning ko'rsatkichlari bo'yicha 5.1.13-jadvalga oid metodologik sharhga qarang.

5.1.17-jadval. Lombardlar faoliyatining aktivlar miqdori bo'yicha guruhlashtirilgan alohida ko'rsatkichlari

Mazkur jadvalda aktivlar hajmi bo'yicha guruhlashtirilgan holda lombardlar faoliyatining alohida ko'rsatkichlari keltirilgan.

Jadvalning ko'rsatkichlari bo'yicha 5.1.13-jadvalga oid metodologik sharhga qarang.

5.1.18-jadval. Lombardlarning kapital miqdori bo'yicha guruhlanishi

Mazkur jadvalda lombardlarning jami hamda ustav kapitaliga oid ma'lumotlarning ularning miqdori bo'yicha guruhlariga ajratilgan holdagi dinamikasi ko'rsatilgan.

Jadvalning ko'rsatkichlari bo'yicha 5.1.13-jadvalga oid metodologik sharhga qarang.

5.2. Jalb qilingan mablag'lar

5.2.1-5.2.7-jadvallar

Mazkur jadvallarda tijorat banklari tomonidan jismoniy hamda yuridik shaxslardan milliy valyutada jalb qilingan depozitlar hajmi va jami depozitlar qoldig'i dinamikasi ularning turlari bo'yicha ko'rsatilgan.

Jadvallar ma'lumotlari O'zbekiston Respublikasida faoliyat yuritayotgan tijorat banklari tomonidan taqdim etiladigan hisobotlar asosida tayyorlangan.

Depozitlar – 5.1.2-jadvalga oid metodologik sharhga qarang.

Talab qilib olinguncha saqlanadigan depozitlar – talab qilinishi bilanoq beriladigan depozitlar. Bank plastik kartalaridagi mablag'lar (elektron plastik kartalaridagi muddatli va jamg'arma depozitlar bundan mustasno) talab qilib olinguncha saqlanadigan depozitlar hisoblanadi.

Jamg'arma depozitlar – bank depoziti shartnomasida belgilangan tartibda dastlabki depozit summasiga qo'shimcha mablag'lar kiritib borish huquqi bilan muayyan shartlar asosida jamg'ariladigan va

ma'lum maqsadlarga yo'naltiriladigan depozitlar. Jamg'arma depozitlar maqsadli, yutuqli, shartli va boshqa shartlar belgilangan ko'rinishlarda bo'lishi mumkin.

Muddatli depozitlar – bank depoziti shartnomasida belgilangan muddat tugaganidan keyin qaytarish sharti bilan jalb qilingan depozitlar.

5.2.8-5.2.9-jadvallar

Ushbu jadvallarda tijorat banklari tomonidan jismoniy va yuridik shaxslardan milliy va chet el valyutasida jalb qilingan depozitlar bo'yicha yillik hisobdagi o'rtacha tortilgan foiz stavkalari ko'rsatilgan.

Depozitlar bo'yicha o'rtacha tortilgan foiz stavkasi hisobot davrida har bir jalb qilingan depozit summasini uning yillik hisobdagi foiz stavkasiga ko'paytirish natijalari yig'indisining jami jalb qilingan depozitlar summasiga nisbati orqali aniqlanadi va quyidagi formula bo'yicha hisoblanadi:

$$P_{AV} = \frac{\sum_{t=1}^n (V_t * P_t)}{\sum_{t=1}^n (V_t)},$$

Bu yerda:

P_{AV} – o'rtacha tortilgan foiz stavkasi;

V_t – t-depozit shartnomasi bo'yicha jalb qilingan depozit summasi;

P_t – t-depozit shartnomasida o'rnatilgan yillik hisobdagi foiz stavkasi.

5.3. Ajratilgan kreditlar

5.3.1-5.3.7-jadvallar

Mazkur jadvallarda tijorat banklari tomonidan yuridik va jismoniy shaxslarga hamda yakka tartibdagi tadbirkorlarga milliy va chet el valyutasida ajratilgan kreditlarning umumiy hajmi va kreditlarning qoldiqlari dinamikasi ularning muddatlari, tarmoqlar va maqsadlar bo'yicha ko'rsatilgan.

Jadvallar ma'lumotlari O'zbekiston Respublikasida faoliyat yuritayotgan tijorat banklari tomonidan taqdim etiladigan hisobotlar asosida tayyorlangan.

5.3.8-jadval. Iqtisodiyotga kredit qo'yilmalari qoldig'i

Mazkur jadval ma'lumotlari XVJning "Pul-kredit va moliyaviy statistikasi shakllantirish qo'llanmasi"da belgilangan metodologiya asosida O'zbekiston Respublikasida faoliyat yuritayotgan tijorat banklarining jamlanma buxgalteriya balansi hisobotlaridan foydalangan holda oylik ravishda shakllantiriladi.

Jadval ma'lumotlari tijorat banklari tomonidan iqtisodiyotning real sektoriga, xususan, boshqa moliyaviy tashkilotlarga, mahalliy davlat tashkilotlariga, nomoliyaviy davlat tashkilotlariga hamda xususiy sektorga ajratilgan kreditlar va boshqa moliyaviy talablarni aks ettiradi. Bunda, ma'lumotlar yuridik va jismoniy shaxslarga hamda yakka tartibdagi tadbirkorlarga milliy va chet el valyutasida ajratilgan kreditlar bo'yicha ko'rsatilgan.

5.3.9-5.3.10-jadvallar

Ushbu jadvallarda tijorat banklari tomonidan milliy va chet el valyutasida ajratilgan kreditlar bo'yicha yillik hisobdagi o'rtacha tortilgan foiz stavkalari ko'rsatilgan.

Kreditlar bo'yicha o'rtacha tortilgan foiz stavkasi hisobot davrida har bir ajratilgan kredit summasini uning yillik hisobdagi foiz stavkasiga ko'paytirish natijalari yig'indisining jami ajratilgan kreditlar summasiga nisbati orqali aniqlanadi va quyidagi formula bo'yicha hisoblanadi:

$$P_{AV} = \frac{\sum_{t=1}^n (V_t * P_t)}{\sum_{t=1}^n (V_t)},$$

Bu yerda:

P_{AV} – o‘rtacha tortilgan foiz stavkasi;

V_t – t-kredit shartnomasi bo‘yicha ajratilgan kredit summasi;

P_t – t-kredit shartnomasida o‘rnatilgan yillik hisobdagi foiz stavkasi.

5.3.11-5.3.13-jadvallar

Mazkur jadvallarda kichik va o‘rta tadbirkorlik subyektlariga hamda aholiga tadbirkorlik faoliyatini amalga oshirish maqsadlari uchun ajratilgan kreditlarning soni va summasi dinamikasi qarz oluvchilar, asosiy yo‘nalishlar va tarmoqlar bo‘yicha ko‘rsatilgan.

Jadvallar ma‘lumotlari O‘zbekiston Respublikasida faoliyat yuritayotgan tijorat banklari tomonidan taqdim etiladigan hisobotlar asosida tayyorlangan.

5.3.14-jadval. Oilaviy tadbirkorlikni rivojlantirish dasturlari bo‘yicha ajratilgan kreditlar

Mazkur jadvalda oilaviy tadbirkorlikni rivojlantirish dasturlari bo‘yicha ajratilgan kreditlar soni va summasi dinamikasi yo‘nalishlar kesimida ko‘rsatilgan.

Jadval ma‘lumotlari O‘zbekiston Respublikasida faoliyat yuritayotgan tijorat banklari tomonidan taqdim etiladigan hisobotlar asosida tayyorlangan.

5.3.15-jadval. Aholiga ajratilgan ipoteka kreditlari

Mazkur jadvalda tijorat banklari tomonidan aholiga ajratilgan ipoteka kreditlarining soni va summasi dinamikasi ko‘rsatilgan.

Jadval ma‘lumotlari O‘zbekiston Respublikasida faoliyat yuritayotgan tijorat banklari tomonidan taqdim etiladigan hisobotlar asosida tayyorlangan.

5.3.16-jadval. Aholiga milliy valyutada ajratilgan kreditlar

Mazkur jadvalda tijorat banklari tomonidan aholiga ajratilgan milliy valyutada ajratilgan kreditlarining umumiy hajmi dinamikasi ularning turlari bo‘yicha ko‘rsatilgan.

Jadval ma‘lumotlari O‘zbekiston Respublikasida faoliyat yuritayotgan tijorat banklari tomonidan taqdim etiladigan hisobotlar asosida tayyorlangan.

VI bo‘lim. To‘lov tizimiga oid asosiy ko‘rsatkichlar

6.1-jadval. Markaziy bankning Banklararo to‘lov tizimi orqali amalga oshirilgan hisob-kitoblar

Ushbu jadvalda Markaziy bankning Banklararo to‘lov tizimi orqali amalga oshirilgan tranzaksiyalarga doir ma‘lumotlar aks ettirilgan bo‘lib, unda to‘lov hujjatlari turlari bo‘yicha tranzaksiyalar soni va summasining dinamikasi ko‘rsatilgan.

O‘zbekiston Respublikasi hududida tijorat bankining boshqa tijorat banklari va Markaziy bank bilan bo‘ladigan hisob-kitoblari ularning Markaziy bank To‘lov markazida ochilgan vakillik hisobvaraqlari orqali amalga oshiriladi.

O‘zbekiston Respublikasi qonunchiligiga ko‘ra, tijorat banklari milliy valyutada faqatgina Markaziy bankda vakillik hisobvarag‘i ochishlari mumkin.

Markaziy bankning Banklararo to‘lov tizimi mazkur vakillik hisobvaraqlariga xizmat ko‘rsatishga mo‘ljallangan.

6.2-jadval. Markaziy bankning hisob-kitob kliring tizimi orqali amalga oshirilgan tranzaksiyalar

Mazkur jadvalda Markaziy bankning hisob-kitob kliring tizimi orqali amalga oshirilgan tranzaksiyalar soni va summasining dinamikasi ko‘rsatilgan.

Markaziy bankning hisob-kitob kliring tizimi jismoniy shaxslarning tizimga ulangan tashkilot va idoralar foydasiga o'tkaziladigan to'lovlarini real vaqt rejimida netting tamoyili asosida amalga oshirishga xizmat qiluvchi chakana to'lov tizimidir.

6.3-jadval. Markaziy bankning Tezkor to'lovlar tizimi orqali amalga oshirilgan tranzaksiyalar

Mazkur jadvalda Markaziy bankning Tezkor to'lovlar tizimi orqali amalga oshirilgan tranzaksiyalar soni va summasining dinamikasi ko'rsatilgan.

Tezkor to'lovlar tizimi orqali banklararo hisob-kitoblar uzluksiz (dam olish kunlarisiz) tunu-kun 24/7 rejimida onlayn tarzda amalga oshiriladi.

6.4-jadval. Muomalaga chiqarilgan bank plastik kartalari, o'rnatilgan to'lov terminallari, bankomatlar va infokiosklar soni hamda to'lov terminallari orqali amalga oshirilgan to'lovlar summasi

Mazkur jadvalda milliy va chet el valyutasida emissiya qilingan bank plastik kartalari, ularga xizmat ko'rsatuvchi o'rnatilgan to'lov terminallari, bankomat va infokiosklar soni, shuningdek to'lov terminallari orqali amalga oshirilgan to'lovlar summasi dinamikasi ko'rsatilgan.

6.5-jadval. Masofaviy bank xizmatlaridan foydalanuvchilar soni

Mazkur jadvalda masofaviy bank xizmatlaridan (internet-banking va mobil-banking xizmat turlari yordamida bank hisobvaraqlaridagi pul mablag'larini boshqarish, USSD-so'rov yordamida bank plastik kartalaridagi mablag'larni boshqarish, sms-xabarnoma yordamida hisobvaraqdagi pul mablag'lari harakati haqida ma'lumot olish) foydalanuvchilar soni to'g'risidagi ma'lumotlar ko'rsatilgan.

6.6-jadval. To'lov tizimlari operatorlarining reestri

Mazkur jadvalda Markaziy bank tomonidan berilgan litsenziyaga ega bo'lgan to'lov tizimlari operatorlari reestri keltirilgan.

To'lov tizimi operatori – O'zbekiston Respublikasi hududida to'lov tizimining ishlashini ta'minlash bo'yicha faoliyatni amalga oshiruvchi yuridik shaxs.

6.7-jadval. To'lov tashkilotlarining reestri

Mazkur jadvalda Markaziy bank tomonidan berilgan litsenziyaga ega bo'lgan to'lov tashkilotlari reestri keltirilgan.

To'lov tashkiloti – bank hisoblanmaydigan, to'lov xizmatlarini ko'rsatish bo'yicha faoliyatni amalga oshirishga vakolatli bo'lgan yuridik shaxs.

6.8-jadval. Elektron pullar tizimlari reestri

Mazkur jadvalda Markaziy bank tomonidan berilgan litsenziyaga ega bo'lgan to'lov elektron pullar tizimlari operatorlari va emitentlari reestri keltirilgan.

Elektron pullar – elektron pullar emitentining elektron shaklda saqlanadigan hamda elektron pullar tizimida to'lov vositasi sifatida qabul qilinadigan shartsiz va chaqirib olinmaydigan pul majburiyatlari.

Elektron pullar tizimining operatori – tegishli litsenziyaga ega bo'lgan va elektron pullar tizimining ishlashini ta'minlaydigan bank yoki boshqa yuridik shaxs.

Markaziy bank va banklar **elektron pullarning emitentidir.**

