

## Обзор наличного денежного обращения

(I полугодие 2018 года)

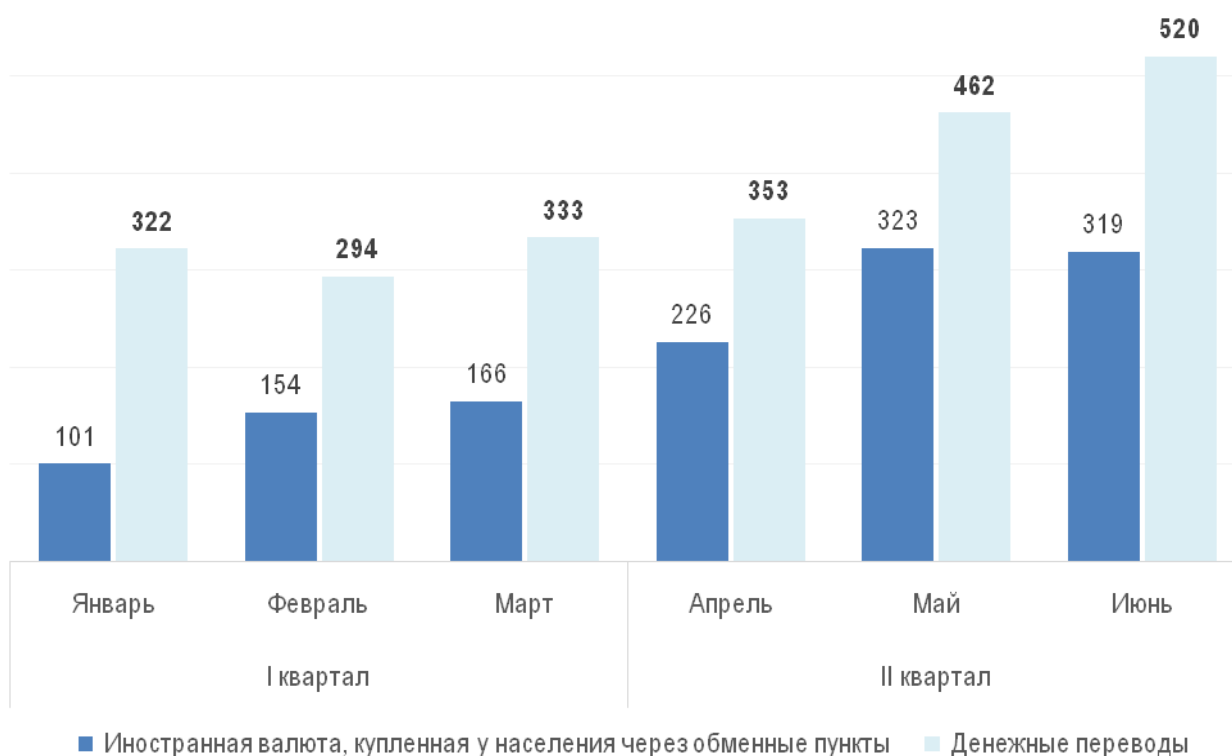
В январе-июне 2018 года изменения в объёме наличных денег в обращении происходили под влиянием сезонных факторов и корректировок в структуре денежного оборота. В I полугодии 2018 года наличная денежная масса увеличилась на 11,4% (или **2,2 трлн. сумм**). При этом, если в I квартале текущего года общая сумма наличных денег в обращении сократилась на **1,2 трлн. сум**, то во II квартале она увеличилась на **3,4 трлн. сум**.

### **Основные факторы, определяющие спрос на наличные деньги**

Изменение спроса на наличные деньги, в основном, связано с сезонными факторами. При этом, рост объёмов поступающих трансграничных денежных переводов физических лиц во II и III кварталах года по сравнению с другими кварталами и, как следствие, увеличение объёмов покупки банками иностранной валюты у населения приводят к повышению спроса на наличные деньги.

Рис. 1

**Объёмы иностранной валюты, купленной банками у населения, трансграничных денежных переводов физических лиц  
(в млн. долл.)**

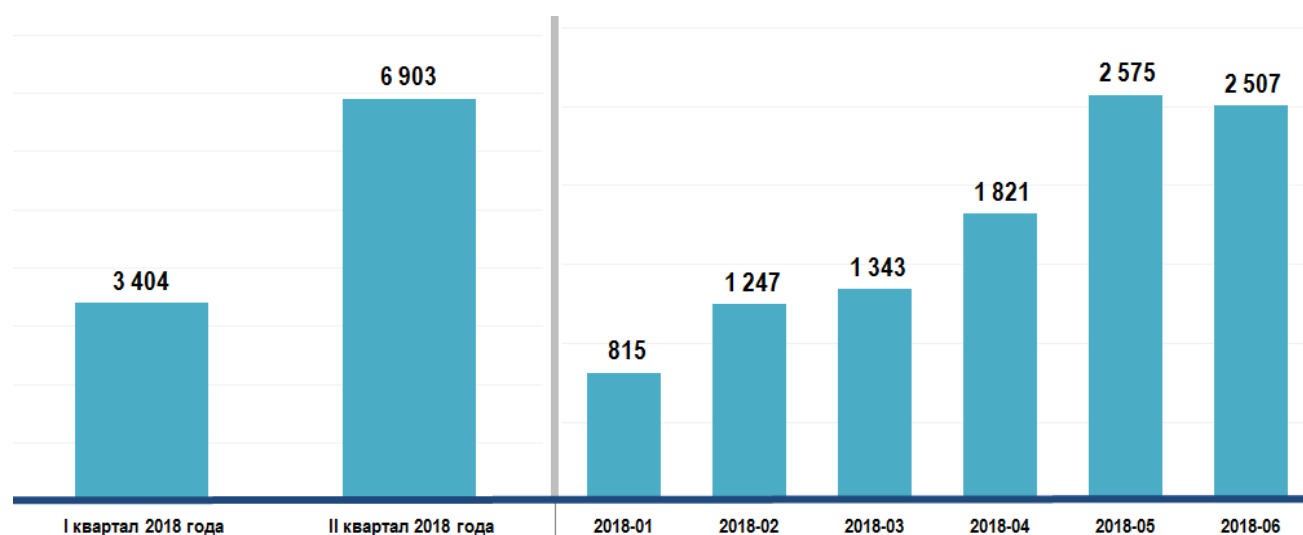


В I квартале 2018 года через системы международных денежных переводов в страну поступило **950 млн. долл.**, тогда как во II квартале - в **1,4** раза больше (**1 335 млн. долл.**). В свою очередь, в I квартале банки купили у населения **420 млн. долл.** (**3,4 трлн. сум в эквиваленте**), тогда как во II квартале общая сумма купленной валюты увеличилась в **2** раза и составила **868 млн. долл.** (**6,9 трлн. сум**), что привело к появлению спроса на денежную наличность в размере **3,5 трлн. сум**.

Наряду с этим, укрепление обменного курса сума с начала текущего года также могло повлиять на увеличение объёмов продажи иностранной валюты населением.

Рис. 2

**Объём иностранной валюты, купленной банками у населения**  
(в млрд. сум.)



Процесс расширения банкоматной сети и количества торговых терминалов, с целью удовлетворения спроса населения на наличные деньги, способствовал росту объёмов операций по снятию наличных денег с банковских карт.

Во II квартале 2018 года объём операций по снятию наличных денег с банковских карт составил **2,2 трлн. сум**, что в **1,4** раза больше, чем в I квартале. Тенденция роста снятия наличных денег сопровождалась увеличением удельного веса покупок наличными. Так, если в январе-июне 2018 года объём наличных платежей за товары и услуги увеличился в **2,7** раза по сравнению с соответствующим периодом 2017 года, то объём операций с использованием банковских карт остался неизменным.

В целом, увеличение общей суммы снятия наличных денег с банковских карт и доли наличных денег в поступлениях от торговой

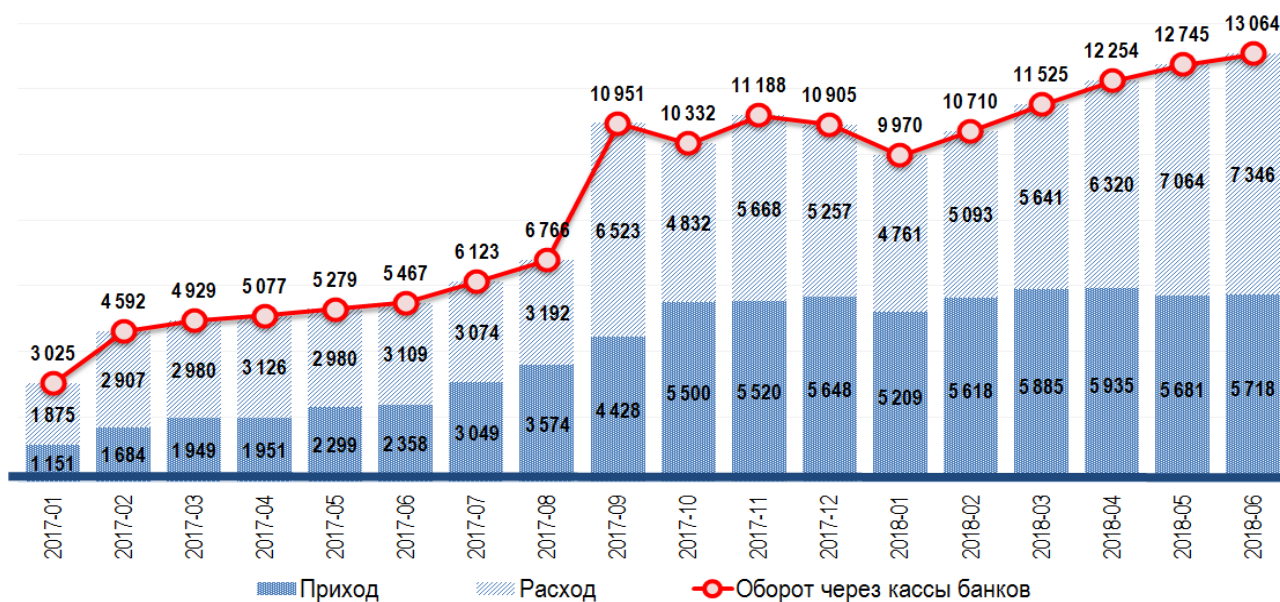
выручки и платных услуг свидетельствует об их предпочтении в качестве платежного средства среди населения.

В первом полугодии 2018 года остатки денежных средств на счетах банковских карт физических лиц увеличились на **16%** с **1,6 трлн. сум** в январе до **1,8 трлн. сум** в июне. Данный рост можно объяснить повышением интереса со стороны населения к хранению свободных средств на банковских картах на фоне укрепления уверенности в беспрепятственном снятии наличных денег.

Вместе с тем, под воздействием структурных изменений, осуществляемых в денежно-кредитной сфере, наблюдается увеличение оборота наличных денег через кассы банков. В частности, в январе-июне 2018 года среднемесячный оборот наличных денег через банковские кассы составил **11,7 трлн. сум**, что в **2,5** раза больше, чем за соответствующий период 2017 года (**4,7 трлн. сум**).

Рис. 3

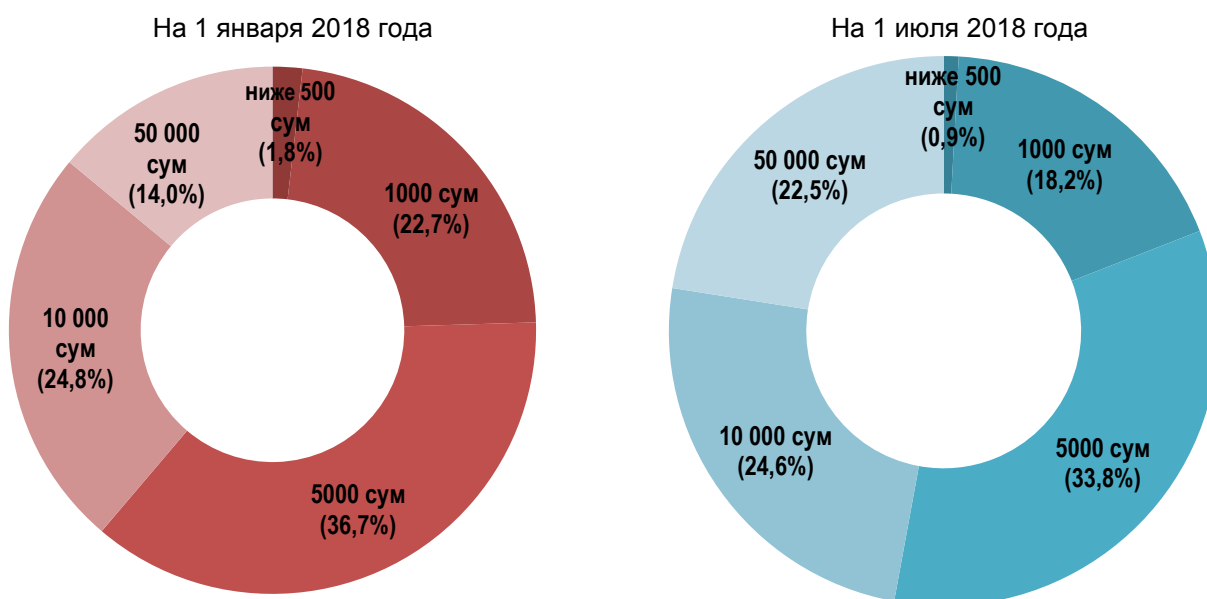
**Оборот наличных денег через кассы банков**  
(в млрд. сум)



### **Изменение структуры наличных денег в обращении**

В целях повышения удобства пользования наличными деньгами, в обращение, в основном, выпускаются банкноты крупного номинала, тогда как банкноты низкого номинала поэтапно изымаются из обращения.

**Удельный вес банкнот в обращении**  
(в общем количестве банкнот)



Так, хотя в первой половине 2018 года объём наличных денег, выпущенных в обращение, (с учётом наличных денег в кассах банков) увеличился на 13,5% (или **2,7 трлн. сум**), количество банкнот в обращении уменьшилось на 7,5% (или **568 млн. штук**). Более того, за тот же период объём банкнот номиналом 1 000 сум и ниже уменьшился на **582 млрд. сум**, а объём банкнот номиналом 5 000 сум, 10 000 сум и 50 000 сум, напротив, увеличился на **3,3 трлн. сум**.

В течении первого полугодия 2018 года удельный вес банкнот номиналом ниже 500 сум в общем количестве банкнот в обращении уменьшился на 3,7 процентного пункта. В то же время, удельный вес банкнот номиналом 1 000 сум увеличился на 1,0 процентный пункт, банкнот номиналом 10 000 сум и 50 000 сум - на 1,4 и 0,7 процентного пункта соответственно.

С учётом современных тенденций в экономике, Центральный банк продолжит обеспечивать стабильное функционирование наличного денежного обращения путем оптимизации номинального ряда банкнот и структуры купюрного состава наличных денег в обращении, а также полного удовлетворения спроса на наличные деньги со стороны населения и бизнеса.