




# ЎЗБЕКИСТОН RESPUBLIKASI MARKAZIY BANKI

2019 йил I чораги учун

## ЎЗБЕКИСТОН RESPUBLIKASINING TЎЛОВ BALANСИ, ХАЛҚАРО ИНВЕСТИЦИОН ПОЗИЦИЈАСИ ВА ТАШҚИ ҚАРЗИ



2019 йил, июнь  
Тошкент шаҳри

**КИРИШ**

Ушбу нашр Ўзбекистон Республикаси Марказий банкининг Валютани тартибга солиш ва тўлов баланси Департаменти томонидан тайёрланган. Нашрда 2019 йилнинг I чораги учун тўлов баланси ва халқаро инвестицион позицияси, шунингдек, 2019 йилнинг I чораги учун ташқи қарзи бўйича маълумотлар баён этилади, улар Тўлов баланси ва халқаро инвестицион позиция бўйича Қўлланманинг олтинчи нашрига мувофиқ тайёрланган (ТБҚ 6. ХВФ, 2009 й.).

Солиштирма таҳлилни баён этишда айрим нисбий кўрсаткичлар, шунингдек кузатилаётган ўзгаришлар бўйича экспертлик фикрлари умумиқтисодий ҳолатнинг ривожланиш контекстида уларни тушунишни осонлаштириш мақсадида келтирилмоқда. Тўлов баланси бўйича методологик изоҳ ҳамда маълумотларнинг манбалари ва тузилиши бўйича тушунтиришлар ушбу нашрнинг бошида алоҳида бўлимда келтирилди.

Илгари эълон қилинган тарихий қаторлар ҳисоб юритишнинг методологияси ўзгарганда ва қўшимча маълумотлар олинганда тўғриланади. Бунда, резидентлар ва норезидентлар ўртасидаги операциялар бўйича ҳисоботлар, хўжалик юритувчи субъектлар тақдим этган ахборот, аниқланган статистик фарқлар ва ташқи савдо маълумотларига аниқлик киритилиши илгари эълон қилинган тарихий қаторларни қайта кўриб чиқишнинг манбалари ҳисобланади.

Ушбу нашрда келтирилган статистик маълумотлар 2019 йилнинг 30 июнь ҳолатига кўра долзарб ҳисобланади.

Ушбу шарҳда келтирилган жадваллардаги маълумотлар яхлитлангани сабабли якуний рақам ва қўшилувчиларнинг йиғиндиси ўртасида жузъий фарқ бўлиши мумкин.

Тўлов баланси ва халқаро инвестицион позиция ҳамда жами ташқи қарз бўйича таҳлилий кўринишдаги статистик жадваллар Ўзбекистон Республикаси Марказий банкининг <http://www.cbu.uz/> манзилидаги веб-сайтида жойлаштирилган. Тўлов баланси ва халқаро инвестицион позициянинг таҳлилий ва стандарт кўринишдаги статистик жадваллари <http://data.imf.org/> манзили орқали ҳам тақдим қилинмоқда.

Нашрга тааллуқли масала ва таклифлар бўйича Ўзбекистон Республикаси Марказий банкининг Валютани тартибга солиш ва тўлов баланси департаментига қўйидаги телефон рақамлари ёки электрон почта манзиллари орқали мурожаат қилиш лозим:

(+998) 71 212-60-38

[abdurakhmanov.d@cbu.uz](mailto:abdurakhmanov.d@cbu.uz)

Д.М. Абдурахманов

Валютани тартибга солиш ва тўлов  
баланси департаменти директори

(+998) 71 212-60-76

[r.mirzaahmedov@cbu.uz](mailto:r.mirzaahmedov@cbu.uz)

Р.М. Мирзаахмедов

Тўлов баланси бошқармаси бошлиғи

(+998) 71 212-60-42

[j.isakov@cbu.uz](mailto:j.isakov@cbu.uz)

Ж.У. Исаков

Тўлов баланси бошқармаси бошлиғи  
ўринбосари

Савол ва таклифлар, шунингдек, [val@cbu.uz](mailto:val@cbu.uz) электрон почта манзилига юборилиши мумкин.

Нашр чораклик асосда, ҳисобот чорагидан кейинги чоракнинг охирида амалга оширилади ҳамда ўзбек, рус ва инглиз тилларида тақдим этилади.

Марказий банк 2019 йил I чораги учун тўлов баланси, Ўзбекистон Республикасининг халқаро инвестицион позицияси ва ташқи қарзини тузиш учун маълумотларни тақдим этишда ҳамкорлик қилгани учун вазирликлар, идора ва ташкилотларга **ўз миннатдорчилигини билдиради** ҳамда кейинги самарали ҳамкорликка умид қилиб қолади.

## МУНДАРИЖА

МЕТОДОЛОГИК ИЗОҲ .....	5
Фойдаланилган терминлар луфати .....	13
<b>I. ЎЗБЕКИСТОН РЕСПУБЛИКАСИ ТЎЛОВ БАЛАНСИ .....</b>	<b>15</b>
<b>Жорий операциялар ҳисоби .....</b>	<b>15</b>
Товарлар .....	17
Хизматлар .....	19
Бирламчи даромадлар .....	20
Иккиламчи даромадлар .....	21
<b>Капитал операциялари ҳисоби .....</b>	<b>22</b>
<b>Молиявий ҳисоб .....</b>	<b>23</b>
Тўғридан-тўғри ва портфел инвестициялар .....	24
Бошқа инвестициялар .....	25
<b>II. ЎЗБЕКИСТОН РЕСПУБЛИКАСИНING ҲАЛҚАРО ИНВЕСТИЦИОН ПОЗИЦИЯСИ .....</b>	<b>28</b>
Давлат бошқаруви сектори .....	29
Банк сектори .....	29
Бошқа секторлар .....	30
<b>III. ЎЗБЕКИСТОН РЕСПУБЛИКАСИ ТАШҚИ ҚАРЗИ .....</b>	<b>33</b>
2016-2018 йиллар ва 2019 йил I чораги учун тўлов баланси .....	37
2016-2018 йиллар ва 2019 йил I чораги учун халқаро инвестицион позиция .....	39
2018 йил ва 2019 I чораги учун ташқи савдо айланмаси .....	42
2018-2019 йилларнинг I чораклари учун товарлар экспорти ва импорти тузилмаси .....	43
2018-2019 йилларнинг I чоракларида юқори коэффицентли товар концентрацияси билан экспорт қилинган товарлар .....	45
2018-2019 йилларнинг I чоракларида юқори коэффицентли товар концентрацияси билан импорт қилинган товарлар .....	48
2018-2019 йилларнинг I чоракларида товарлар билан савдонинг жўғрофий тузилмаси .....	51
2018-2019 йилларнинг I чораклари учун кенгайтирилган тавсифнома бўйича халқаро хизматларнинг баланси .....	55
2018-2019 йилларнинг I чораклари учун шахсий трансфертлар .....	57
2018-2019 йилларнинг I чораклари учун бирламчи даромадлар баланси .....	58
2018-2019 йилларнинг I чораги учун иккиламчи даромадлар баланси .....	59
2018-2019 йилларнинг I чорагида тўғридан-тўғри инвестициялар келиб тушиши ва репатриацияси * .....	60
2019 йилнинг I чораги учун халқаро инвестицион позиция .....	61
2019 йилнинг I чораги учун давлат бошқарув секторининг халқаро инвестицион позицияси .....	62
2019 йилнинг I чораги учун банк секторининг халқаро инвестицион позицияси .....	63
2019 йилнинг I чораги бошқа секторларнинг халқаро инвестицион позицияси .....	64
2019 йилнинг I чораги учун хусусий ташқи қарз бўйича тушумлар ва тўловлар тўғрисидаги ахборот .....	65
Асосий қарз ва фоизлар бўйича бўлажак тўловларнинг прогнози .....	66

## МЕТОДОЛОГИК ИЗОҲ

2018 йилдан бошлаб Марказий банк Тўлов баланси ва халқаро инвестицион позицияси бўйича Қўлланманинг олтинчи нашрига (ТБҚ 6. ХВФ, 2009 й.) мувофиқ тўлов баланси, халқаро инвестицион позицияси ва ташқи қарз кўрсаткичларини тайёрлаб келмоқда.

Ташқи сектор статистикасини (тўлов баланси ва халқаро инвестицион позицияси) тузишдан асосий мақсад мамлакатнинг ташқи иқтисодий фаолиятини, хусусан унинг кўрсаткичлари, валюта курси сиёсати, резервларни бошқариш ва эҳтимолий рискларга нисбатан ташқи таъсирчанлигини таҳлил қилиш учун умумлаштирилган асосни таъминлашдир.

Ўзбекистон Республикасининг тўлов баланси, халқаро инвестицион позицияси ва ташқи қарзи бўйича маълумотлар фойдаланувчиларга чораклик асосда тақдим этилади.

Тўлов баланси, халқаро инвестицион позицияси ҳамда ташқи қарз бўйича маълумотлар сўнги мавжуд маълумотлар асосида мунтазам равишда қайта кўриб чиқилиши мумкин.

Ушбу методологиянинг изоҳи Тўлов баланси ва халқаро инвестицион позицияси бўйича Қўлланманинг олтинчи нашридан (ТБҚ 6. ХВФ, 2009 й.) олинган бўлиб, фойдаланувчиларга тўлов балансининг асоси, принциплари ва кўрсаткичларининг таркибини тушунишларини осонлаштиришга мўлжалланган.

### 1.1 Тўлов балансининг методологик стандартлари.

Тўлов баланси – маълум бир давр мобайнида резидент ва норезидентлар ўртасидаги иқтисодий операцияларни умулаштирган кўринишда акс эттирувчи тизимлаштирилган макроиқтисодий ва статистик ҳисобот. Маълумотлар ТБҚ6 асосида ҳисоб юритишнинг стандарт қоидалари ва тамойилларига

мувофиқ тузилади ва таснифланади.

### Таърифлар ва асосий тамойиллар.

Таркибий жиҳатдан тўлов баланси жорий операциялар ҳисоби, капитал операциялари ҳисоби ва молиявий ҳисобдан иборат. Жорий операциялар ҳисоби савдо баланси, бирламчи ва иккиламчи даромадлар балансини қамраб олади. Капитал операциялари ҳисоби ишлаб чиқарилмаган номолиявий активлар ва капитал трансфертларининг келиб тушиши / чиқиб кетишини кўрсатади. Молиявий ҳисоб тўғридан-тўғри инвестициялар, портфел инвестициялар, молиявий деривативлар, бошқа инвестициялар ва резерв активларидан иборатдир.

Жорий операциялар ҳисоби ва капитал операциялари ҳисоби сальдоларининг йиғиндиси қолган дунёнинг соф кредитланишини (тўлов баланси сальдосини) кўрсатади. Назарий жиҳатдан у молиявий ҳисоб сальдосига тенг бўлиши керак. Молиявий ҳисоб ҳамда нооперацион ўзгаришлар (курс, нарх ва бошқалар) йиғиндиси халқаро инвестицион позициянинг давр боши ва охиридаги қолдиқлар ўртасидаги фарқни беради.

**Иқтисодий бирлик** – иқтисодий манфаатлари маркази мамлакатнинг иқтисодий ҳудудида бўлганда ҳамда бир йилдан ортиқ бўлган муддат давомида мамлакат ҳудудида доимий яшаш жойига эга бўлганда резидент ҳисобланади. Бунда жисмоний шахслар учун резидентлик фуқаролигидан қатъий назар аниқланади.

**Мамлакатнинг иқтисодий ҳудуди** ҳукумат томонидан бошқариладиган ва бир хил қонунчилик амал қиладиган унинг географик ҳудудидан иборатдир.

Жисмоний ёки юридик шахс давомий ёки муддати бўйича чекланмаган вақт давомида мамлакатнинг иқтисодий ҳудуди доирасида маълум бир жойлашув – турар жой, ишлаб чиқариш жойи ёки кўчмас мүлкка эга

бўлганда мамлакатда иқтисодий манфаатлар марказига эга ҳисобланади.

### Иқтисодий секторлар

Тўлов баланси молиявий ҳисобининг таркибий қисмлари – тўғридан тўғри инвестициялар, портфел инвестициялар, молиявий деривативлар ва бошқа инвестициялар – операцияларни амалга ошираётган резидентлар бўйича гуруҳланади:

Марказий банк – Ўзбекистон Республикаси Марказий банки;

Марказий банкдан ташқари депозит ташкилотлар – Ўзбекистон Республикасининг тижорат банклари;

Ҳукумат – давлат бошқарувининг марказий ва маҳаллий органлари;

Бошқа соҳалар икки турга бўлинади: бошқа молиявий ташкилотлар (микромолиявий ташкилотлар, суғурта ташкилотлари ва бошқалар) ҳамда номолиявий ташкилотлар, уй хўжаликлари ва уй хўжаликларига хизмат кўрсатувчи нотижорат ташкилотлар.

### Транзакцияларнинг турлари

- айирбошлашлар – операциянинг бир иштирокчиси томонидан иқтисодий қийматнинг унга тенг бошқа қийматга ўтказилишини англатувчи айирбошлаш сифатида талқин қилинадиган транзакциялар. Тўлов балансида акс этувчи транзакцияларнинг аксарияти айирбошлашлар сифатида таснифланиши мумкин;

- трансфертлар – бир томон бошқа бир томонга ҳеч қандай мажбуриятларсиз иқтисодий қийматни тақдим қилишини ифодаловчи транзакциялар.

- инobatга олинadиган транзакциялар – тўлов балансида инobatга олинadиган ва акс эттириладиган, амалда тўлови бажарилмаган яъни ҳисоблаб ёзилган транзакциялар.

Юқорида қайд этилган транзакциялар тўлов балансининг ҳисобларида қуйидагича акс эттирилади:

Товарлар мамлакатнинг чегарасини кесиб ўтувчи товарлар билан амалга ошириладиган

барча транзакцияларни ёки резидент ва норезидентлар ўртасида эгалик ҳуқуқининг ўтишини (тўлов балансининг методологияси бўйича товарлар экспорти ва импорти, портларда сотиб олинган товарлар ва номонетар олтин) ўз ичига олади.

Хизматлар резидентнинг норезидентга ва норезидентнинг резидентга кўрсатган барча турдаги хизматларни қамраб олади ва қуйидагиларга бўлинади:

- бошқа томонга тегишли бўлган моддий ресурсларни қайта ишлаш билан боғлиқ хизматлар;

- бошқа категорияларга тегишли бўлмаган ремонт ва техник хизмат кўрсатиш билан боғлиқ хизматлар;

- барча турдаги транспорт хизматлари (йўловчи, юк ва бошқалар);

- саёҳатлар (иш ва туризм мақсадларида Ўзбекистонда саёҳат қилаётган норезидентларнинг харажатлари ҳамда иш ва туризм мақсадларида хорижда саёҳат қилаётган резидентларнинг харажатлари);

- молиявий воситачиларнинг хизматлари;

- бошқа категорияларга кирувчи хизматлар (қурилиш, суғурта, компьютер ва ахборот хизматлари, бошқа иш билан боғлиқ хизматлар, хусусий шахсларга кўрсатилган маданий ва дам олишга оид хизматлар, бошқа категорияларга мансуб бўлмаган давлат товарлари ва хизматлари);

**Бирламчи даромадлар** резидент ва норезидентлар ўртасидаги икки турдаги оқимларни кўрсатади:

- иш берувчи томонидан иш ҳақи эвазига пул ёки натурал шаклда тўланган ишчининг даромади бўлиб, бунда операцияларнинг иштирокчилари турли резидентлик мавқеига эга. Бу мукофотлар ташриф буюрилган мамлакатда тўланадиган ва жорий трансфертлар сифатида акс эттириладиган солиқларни ҳам ўз ичига олади. Ташриф буюрилган мамлакатдаги ишчиларнинг харажатлари «Хизматлар» бўлимининг

«Сафарлар» компонентида акс эттирилади;  
 - инвестицион даромадлар резидентнинг ташқи активлари ёки ташқи мажбуриятлар бўйича қўлга киритган ёки тўлаб бериши лозим бўлган даромадларни ўз ичига олади. Инвестицион даромадлар тўғридан тўғри инвестициялар, портфел инвестициялар, бошқа инвестициялар ва резерв активлари бўйича даромадларни ўз ичига олади. Инвестицион даромадлар дивидендлар, реинвестиция қилинган даромадлар, фоизлар ва суғурта ҳамда нафақа схемаларига эга шахсларнинг ва инвестицион фондларнинг пайларига эга шахсларга тўланган маблағлардан иборат.

**Иккиламчи даромадлар** резидент ва норезидентлар ўртасидаги жорий трансфертларни кўрсатади. Ушбу даромадлар категориясида бир иқтисодиётдан бошқа иқтисодиётга ҳеч қандай мажбуриятларсиз ўтказилган молиявий ёки моддий ресурслар акс эттирилади. Грантлар, гуманитар ва техник кўмаклар иккиламчи даромадларнинг энг кўп тарқалган мисоллари ҳисобланади. Мазкур гуруҳ, шунингдек, жорий халқаро ҳамкорлик, жорий даромад солиқлари, шахсий тансфертлар, ижтимоий тўловлар ва ҳаётни суғурталаш билан боғлиқ бўлмаган суғурта тўловларни ҳам ўз ичига олади.

**Капитал ҳисоби** резидент ва норезидентлар ўртасидаги олиниши ёки тўланиши лозим бўлган капитал трансфертларни, шунингдек, ишлаб чиқарилмаган номолиявий активларнинг сотиб олиниши ёки сотилишини акс эттиради. Трансферт агар асосий фондларни сотиб олиш мақсадига ега бўлса ёки капитал қурилишни назарда тутса капитал ҳисобланади.

Ишлаб чиқарилмаган номолиявий активлар шартномалар, лицензиялар, маркетинг активлари ва табиий ресурслар (яъни, ер) каби номоддий активларни ўз ичига олади.

**Молиявий ҳисоб** активлар ва мажбуриятлар бўйича тўғридан тўғри инвестициялар, портфел инвестициялар, молиявий деривативлар, бошқа инвестициялар ва

резерв активлари каби бўлимларга ажратилади.

**Тўғридан-тўғри инвестициялар** халқаро инвестицияларнинг категорияси бўлиб, бунда бир иқтисодиётнинг резиденти (тўғридан-тўғри инвестор) узоқ муддатли фаолият юритиш учун бошқа иқтисодиётнинг резидентининг (тўғридан-тўғри инвестиция киритилган корхона) улушларини сотиб олади. Компаниянинг овоз бериш ҳуқуқини берувчи оддий акцияларининг 10%идан кам бўлмаган улушига ёки акциядорлик жамияти шаклида бўлмаган компанияда мос улушга эгалик қилувчи инвестор тўғридан-тўғри инвестор ҳисобланади. «Тўғридан-тўғри инвестициялаш» тушунчаси ўзаро боғлиқ корхоналар ўртасида маблағ ва моддий ресурслар киритилишини ҳам қамраб олади (корхоналар, уларнинг филиаллари ва бош офислари ўртасидаги капитал инвестициялар). Тўғридан тўғри инвестициялар акциядорлик капитали, реинвестиция қилинган даромад ва бошқа даромадларни ўз ичига олади.

**Портфел инвестициялар** инвестицион фондларнинг акция ва пайлари ҳамда қарз қимматли қоғозлари каби шаклларга эга.

**Молиявий деривативлар** бу молиявий воситалар бўлиб, бунда улар маълум бир молиявий воситаларга, кўрсаткичларга ёки хом-ашё товарларига боғланади ҳамда улар орқали махсус молиявий хатарлар сотилиши ёки сотиб олиниши мумкин. Молиявий деривативлар бўйича транзакциялар своп, опцион, кафолат, депозит ва бошқалар бўйича транзакцияларни ўз ичига олади ҳамда соф асосда баҳоланади.

**Бошқа инвестициялар** биринчи навбатда молиявий активларнинг соф ўзгариши ва молиявий мажбуриятларнинг соф ўзгариши бўлимларига ажратилади. Бошқа инвестициялар бошқа қимматли қоғозлар, валюта ва депозитлар, қарз мажбуриятлари, суғурта ва нафақа схемалари, савдо кредитлари ва аванслари, тушум/тўлов учун бошқа ҳисобларни қамраб олади.

Бошқа қимматли қоғозлар тўғридан тўғри инвестициялар ёки резерв активлари бўлмаган инвестицияларни ўз ичига олади.

Бошқа қимматли қоғозлар қимматли қоғозлар шаклида бўлмайди, шунинг учун қимматли қоғозлар бўлимига киритилмайди.

Валюта ва депозитлар Марказий банк, тижорат банклари, айрим ҳолларда бошқа институционал секторларга нисбатан барча талабларни ўз ичига олиб, нақд пул ва тангалар ҳамда депозит кўринишида бўлади.

Суғурта, нафақа дастурлари ва стандарт суғурта дастурлари (а) суғурта техник захиралари (ҳаётни суғурталашдан ташқари), (б) ҳаёт суғуртаси ва аннуитет бўйича тўлов ҳуқуқи, (в) нафақа олиш ҳуқуқи, (г) нафақа жамғармалари маблағларини бошқарувчи компанияларга нисбатан нафақа жамғармаларининг талаблари, (д) нафақа жамғармалари билан боғлиқ бўлмаган ижтимоий тўлов учун ҳуқуқ, (е) стандарт кафолат бўйича талабларни қоплаш учун захираларни ўз ичига олади.

Савдо кредитлари ва аванслари товар ва кўрсатилган хизматларга нисбатан эгалик ҳуқуқи бошқа шахсга ўтган пайтда у учун тўлов ўша пайтнинг ўзида амалга оширилмаслик ҳолатида пайдо бўлади. Агар эгалик ҳуқуқининг ўтишигача тўлов амалга оширилса, савдо аванси ўринли бўлади.

Тушум / тўлов учун бошқа ҳисоблар юқорида келтирилган категориялардан ташқари тушум / тўлов учун бошқа ҳисоблардан иборат.

**Махсус қарз олиш ҳуқуқи (МҚҲ)** халқаро резерв активи бўлиб, ХВФ томонидан яратилган ва унинг аъзоларига уларнинг расмий резервларини қўллаб-қувватлаш мақсадида ажратилади. МҚҲга фақат ХВФ аъзоларининг монетар органлари ва чекланган миқдордаги халқаро молиявий институтлар эгалик қилиши мумкин.

**Резерв активлари** ташқи активлар бўлиб, Марказий банк ихтиёрида бўлади ва у томонидан тўлов балансини молиялаштириш, валюта бозорида интервенцияни амалга ошириш ва шу билан боғлиқ бошқа мақсадларда фойдаланилади.

Тўлов баланси **икки ёқлама ёзув тизими** асосида шакллантирилади. Ҳар бир транзакция бир хил катталиқдаги иккита ёзув билан акс эттирилади. Ёзувларнинг бири кредит бўйича, бошқаси дебет бўйича амалга оширилади. Масалан, экспорт операцияси амалга оширилганда, ушбу транзакция тўлов балансининг «экспорт» қисмида кредит бўйича ва «Активлар – валюта ва депозитлар» қисмида дебет бўйича акс эттирилади. Барча дебет ва кредит ёзувларининг йиғиндиси нолга тенг бўлиши керак. Аммо амалиётда кўп ҳолларда ҳисоблар мувозанатлашмайди. Тўлов баланси учун маълумотлар кўпинча турли хил манбалардан олинади ва бунинг оқибатида фарқлар пайдо бўлиб, улар «соф хато ва йўқотишлар» қаторида акс эттирилади.

**Кредит бўйича ёзувлар** экспорт, олинган бирламчи ва иккиламчи даромадлар ва ишлаб чиқарилмаган номолиявий активларнинг хариди бўйича амалга оширилади.

**Дебет бўйича ёзувлар** импорт, тўланган бирламчи ва иккиламчи даромадлар ва ишлаб чиқарилмаган номолиявий активларнинг сотуви бўйича амалга оширилади.

Халқаро ҳисоблар **молиявий ҳисобдаги соф ўзгаришлар ёзуви тамойилига амал қилади**. Соф ёзувлар тамойили тўлов балансининг айнан бир томонидаги маълум бир молиявий активлар ва мажбуриятларнинг соф ўзгаришини кўрсатади (ўсишдан пасайишни айириш орқали). Молиявий активлар ва мажбуриятлар бўйича транзакциялар «Молиявий активларнинг соф ўзгариши» ва «Молиявий мажбуриятларнинг соф ўзгариши» бўлимида акс эттирилади. Молиявий активларнинг соф ўзгариши активнинг ошиши ва айнан шу активнинг камайиши ўртасидаги фарққа тенгдир. Мусбат ишорали ёзув активларнинг кўпайишини, манфий ишорали ёзув активларнинг камайишини англатади. Молиявий мажбуриятларнинг соф ўзгаришини ҳисоблашда активларни ҳисоблашдаги каби усулдан фойдаланилади.

**Бозор нархлари** халқаро ҳисобларни



баҳолашнинг асоси ҳисобланади. Транзакциялар бўйича бозор нархлари харидорнинг ихтиёрий равишда бирор-бир нарсани уни ихтиёрий равишда сотаётган сотувчига тўлашга тайёр бўлган маблағларнинг ҳажми каби аниқланади. Айирбошлаш фақатгина мустақил шахслар ўртасида ва тижорат мақсадларида амалга оширилади.

**Транзакциянинг қайд этилиш вақти** – мулк ҳуқуқи ўтишининг ҳақиқий ёки баҳоланган вақти. Бу транзакция молиявий ҳисоботларда акс этирилган вақтдир.

### **Тўлов балансининг стандарт ва таҳлилий кўриниши**

Стандарт кўриниш – тўлов баланси кўрсаткичлари миллий ҳисоблар ва бошқа макроиқтисодий статистикага мувофиқ бўлган шаклда гуруҳланади.

Тўлов балансининг таҳлилий кўриниши – халқаро резервлар, халқаро донорларнинг кредитлари ва бошқа манбалар томонидан тўлов балансининг умумий салдосини молиялаштириш манбаларини акс этириш мақсадида тўлов балансининг стандарт кўринишини қайта ташкил қилишни кўзда туттади.

### **1.2. Маълумотларнинг манбалари ва компонентларни тузиш бўйича изоҳлар**

Давлат божхона қўмитаси, Давлат статистика қўмитаси, маҳсулот тақсимотига оид келишув бўйича корхоналар ва операторларнинг маълумотлари, Давлат персоналлаштириш маркази, Марказий банк, Молия вазирлиги, Ташқи ишлар вазирлиги ва бошқа давлат ҳамда хусусий ташкилотлар тўлов балансини тузиш учун керакли маълумотларнинг асосий манбалари ҳисобланади.

Маълумотларнинг сифатини яхшилаш ва уларнинг методология билан мувофиқлигини таъминлаш мақсадида олинган ҳисоботлар билан бирга айрим ўзгартиришлар киритилади.

### **Товарларнинг импорт/экспортга оид маълумотлар**

Тўлов балансида экспорт ва импортга оид

маълумотлар ФОб нархларида акс этирилади. Товарларнинг олиб кирилиши ва олиб чиқилиши бўйича маълумотлар Давлат божхона қўмитасидан олинади. Импорт қилинаётган товарларнинг СИФ нархлари товар юкланадиган минтақа ва чегарадаги транспорт тури инобатга олинган ҳолда товарнинг оғирлиги бўйича ҳисобланган коэффициент асосида тўғирланади.

Давлат божхона қўмитасидан олинган расмий маълумотлар олтин экспортга оид маълумотлар билан тўлдирилади ва Марказий банк томонидан амалга ошириладиган «мокилик» экспорти ва импортини баҳолаш ҳамда қўшимча маълумотлар ва асосий савдо ҳамкорлари бўйича «қарама-қарши» статистикадан аниқланган фарқлар асосида тўлдирилади.

Жисмоний шахслар томонидан кейинчалик қайта сотиш мақсадида олиб кирилган/олиб чиқилган товарларнинг нархи «мокилик» савдоси иштирокчилари сонининг улар томонидан экспорт ёки импорт қилинган товарларнинг (мамлакатнинг барча ҳудудларидаги аэропорт ва чегара постларида ҳар чоракда ўтказилган сўровнома асосида шакллантирилади) ўртача нархларига кўпайтириш орқали ҳисобланади.

### **Халқаро хизматлар:**

Транспорт хизматлари бўйича расмий маълумотлар Давлат статистика қўмитасидан олинади. Салмоқли ва етмаётган компонентлар бўйича қўшимча маълумотлар олинади ва ҳисоб-китоб қилинади. Хусусан:

#### **Транспорт хизматлари бўйича**

- ҳаво, темир йўл ва автомобил транспортига оид хизматларнинг ҳажми баҳоланади. Масалан, ҳаво транспортига оид хизматлар ҳаво транспорти орқали мамлакатга келган ва уни тарк этган чет эл фуқароларининг сонини (миллий авиатранспорт хизматидан фойдаланган Ўзбекистон фуқаро-ларини чиқариб ташлаган ҳолда) Ўзбекистон фуқароларининг ташриф буюрадиган асосий мамлакатларига бориш чиптасининг ўртача

нархига кўпайтириш йўли билан аниқланади;

- ҳаво транспорти орқали амалга ошириладиган экспорт бўйича маълумотлар, шунингдек Ўзбекистон аэропортларидаги ҳаво кемалари орқали экспорт қилинган ҳамда хорижий мамлакатларидаги Ўзбекистоннинг ҳаво кемалари орқали импорт қилинган товарлар ҳақидаги маълумотлар «Ўзбекистон ҳаво йўллари» МАҚдан олинади;

- норезидентлар учун ташиладиган юкларнинг ҳажми ва нархига оид маълумотлар «Ўзбекистон темир йўллари» АҚдан олинади;

- СИФ-ФОВ бўйича тузатишлар ҳар бир транспорт тури бўйича импорт қийматларига мазкур транспорт тури бўйича импорт ҳажмининг унинг умумий ҳажмидаги улушидан келиб чиқиб алоҳида қўшилади.

#### **Сафарлар бўйича:**

- иш билан боғлиқ туризмнинг дебети ва кредити бўйича Давлат статистика қўмитасининг маълумотларига қисқа муддатли ишчиларнинг хорижда ишлаш даврида амалга оширган харажатлари қўшилади;

- шахсий сафарларнинг (туризм) дебети ва кредити бўйича туризм хизматлари экспорти ва импортнинг қийматлари чегара хизмати маълумотлари ва 2018 йилнинг май ойида Давлат статистика қўмитаси томонидан ўтказилган туризмга оид сўровнома натижаларига асосан ҳисоблаб чиқилади. Резидентлардан олинган туризмга оид сўровнома натижалари бўйича шакллантирилган коэффицентлар транспорт харажатлари қийматларини ҳам ўз ичига олганлиги сабабли транспорт харажатларини икки марта ҳисобга олишни олдини олиш учун мақсадида улар туризм дебетидан чиқариб ташланади.

#### **Бошқа хизматлар бўйича:**

- бошқа категорияларга кирмайдиган давлат хизматлари ҳақидаги маълумотларни акс эттириш учун Ташқи ишлар вазирлигидан олинган маълумотлардан фойдаланилади.

- суғурта билан боғлиқ хизматларни акс эттириш учун маълумотлар суғурта компанияларидан олинади ҳамда фарқлар аниқланган

ҳолатларда тузатишлар киритилади. Бундан ташқари, СИФ-ФОВ тузатувлари бўйича ҳисобланган юкларни суғурталаш хизматлари ҳам акс эттирилади.

#### **Бирламчи даромадлар**

- бирламчи даромадларнинг ҳисоб-китоблари Марказий банк томонидан шакллантириладиган пул ўтказмаларига оид маълумотлар ва Давлат божхона қўмитаси томонидан 2018 йилгача шакллантирилган нақд хорижий валютанинг олиб киритилишига оид маълумотлар асосида амалга оширилади. Маълумотлар Ўзбекистон Респуб-ликаси ҳудудидаги элчихоналар ва халқаро муассасаларда ишлаётган резидентлар даромад-ларининг ҳажми билан тўлдирилади.

Қисқа муддатли ишчиларнинг иш ҳақларини баҳолаш техник кўмак бериш миссияси доирасида ХВФ мутахассиси томонидан тавсия этилган тартибда амалга оширилади. Бунда қисқа муддатли ишчилар сонининг қолдиғини аниқлашда ҳисоб-китобларда жорий ва сўнгги уч чорақда хорижга ишлаш мақсадида борган Ўзбекистон фуқаролари сонининг камаювчи қолдиқ коэффицентини қўлланилади. Қисқа муддатли ишчилар тушумларининг жами қийматини аниқлаш учун уларнинг сонини даромадларининг ўртача қийматига кўпай-тирилади. Мазкур ёндашувни қўллаш орқали уларнинг сафар харажатлари ва солиқ ҳамда патент божлари ҳам аниқланади.

- инвестицион даромадлар Марказий банк, тижорат банклари, Молия вазирлиги ва маҳсулот тақсимоти оид битим (МТБ) асосида фаолият юритувчи корхоналардан олинган маълумотлар асосида ҳисобланади. Бунда тижорат банклари кафолатланмаган хусусий қарз бўйича ҳисоб-китобларга оид маълумотларни тақдим қилса, Молия вазирлиги эса ҳукумат томонидан ёки унинг кафолати остида жалб қилинган қарз маблағлари бўйича ҳисоб-китобларга оид маълумотларни тақдим қилади.

#### **Иккиламчи даромадлар**

- шахсий ўтказмалар ҳисоби Марказий банк томонидан шакллантирилган халқаро пул

Ўтказмалари оқими маълумотлари ва Давлат божхона қўмитаси томонидан 2018 йилгача тузилган олиб кирилган нақд чет эл валютаси маълумоти асосида амалга оширилади. Ўзбекистон фуқоралари томонидан олинган умумий халқаро пул ўтказмалари ва олиб кирилган нақд чет эл валютаси қийматидан қиска муддатдаги ишчиларнинг соф даромади айрилиб ҳисобланади.

- пул кўринишида тақдим этилган грантлар ҳақидаги маълумотлар тижорат банклари томонидан тақдим қилинади, товар ва махсулот кўринишида олинган инсонпарварлик ёрдами эса Давлат божхона қўмитаси томонидан тақдим қилинадиган маълумотлардан олинади.

- Молия вазирлиги Ўзбекистон Республикасининг халқаро ташкилотларга тўланган тўловлари ҳақида маълумот беради.

### **Капитал ҳисоб**

Капитал трансфертлар тижорат банклари ва бошқа маълумот ресурсларидан олинган маълумотлар асосида тузилади.

### **Молиявий ҳисоб**

#### *Туғридан-туғри инвестициялар*

- тўғридан-тўғри инвестициялар ҳақида маълумотлар Халқаро валюта жамғармаси томонидан тавсия килинган ҳисобот формаларида Давлат статистика қўмитаси тарафидан амалга оширилган сўровнома натижалари асосида тузилади. Шу билан бирга, махсулот тақсимотида оид битимлар доирасида фаолият юритаётган корхоналар ўзларига киритилган инвестициялар ҳақида маълумот берадилар. Тижорат банкларига ва нобанк молиявий ташкилотларга (суғурта компаниялари, лизинг компаниялари ва бошқалар) амалга оширилган тўғридан-тўғри инвестициялар ҳақидаги маълумотлар тижорат банклари ва нобанк молиявий ташкилотлар томонидан тақдим қилинади. Ўзаро боғлиқ корхоналар ўртасидаги фирмалараро қарзлар бўйича маълумотлар тижорат банклари томонидан тақдим қилинади.

- Ўзбекистон корхоналарининг чет элга

киритган тўғридан тўғри инвестициялари қиймати сезиларли даражада эмас. Шунингдек, уларнинг реал ҳажмини маъмурий маълумотлар ёрдамида аниқлашнинг имкони мавжуд эмас.

#### *Портфел инвестициялар*

- портфел инвестициялар ҳақида маълумотлар Халқаро валюта жамғармаси томонидан тавсия килинган ҳисобот формаларида Давлат божхона қўмитаси тарафидан амалга оширилган сўровнома натижалари асосида тузилади. Тижорат банкларига ва нобанк молиявий ташкилотларга (суғурта компаниялари, лизинг компаниялари ва бошқалар) амалга оширилган портфел инвестициялар ҳақидаги маълумотлар тижорат банклари ва нобанк молиявий ташкилотлар томонидан тақдим қилинади.

#### *Бошқа инвестициялар*

- ташқи қарз ва вакиллик ҳисобидаги қолдиқлар ҳақидаги маълумотлар Марказий банк, Молия вазирлиги ва тижорат банклари маълумотлари асосида тузилади;

- савдо кредитлари тижорат банкларидан олиннадиган ҳисоботлар асосида тузилади.

### **Резерв активлари**

- Марказий банк резерв активлари ҳақидаги маълумотлар манбаи ҳисобланади.

### **1.3 Ҳалқаро инвестицион позициясининг методологик стандартлари**

Ўзбекистон Республикасининг Халқаро инвестицион позицияси (ХИП) тўлов баланси ва халқаро инвестицион позицияси Қўлланмасининг олтинчи нашри асосида тузилади (ТБҚБ).

ХИП маълум бир давр учун мамлакатнинг ташқи молиявий активлари ва мажбуриятларининг қолдиғини кўрсатади. ХИП Марказий банк, Марказий банкдан ташқари депозит қабул қилувчи корпорациялар, ҳукумат ва бошқа секторлар каби турли институционал секторларнинг норезидентларга нисбатан талаб ва мажбуриятларининг тўлиқ таркибини ўз ичига олади. Бу ҳисоботнинг асосий бўлимлари молиявий ҳисоб бўлимларига тўғри

келади: тўғридан-тўғри инвестициялар, портфел инвестициялар, молиявий деривативлар, бошқа инвестициялар ва резерв активлари.

Иқтисодиётнинг молиявий активлари ва мажбуриятлари ўртасидаги фарқ соф инвестицион позицияга тенгдир. Шундай қилиб, ХИПдаги сектор «соф кредитор» ёки «соф қарздор» бўлиши мумкин.

ХИП жадвал кўринишида тузилиб, ўзида операциялар бўйича оқимлар ва қолдиқларни акс эттиради.

#### **1.4. Ўзбекистон Республикаси ташқи қарзи бўйича маълумотлар манбалари ва кўрсаткичларнинг шакллантирилиши.**

Ўзбекистон Республикасининг ташқи қарзи Ўзбекистон Республикаси резидентларининг ташқи қарз бўйича, шунингдек ташқи қарз бўйича ҳисобланган, аммо ҳали тўланмаган фоизлари бўйича қарздорлик қолдиқларини ўзида акс эттиради. Ташқи қарз, хусусий сектор ташқи қарзи ва давлат ташқи қарзига бўлинади.

Давлат ташқи қарзи, Ўзбекистон Республикаси ҳукумат томонидан ёки унинг кафолати остида олинган кредитларни ўз ичига олади.

Ўзбекистон Республикаси Молия вазирлиги давлат қарзлари бўйича келиб тушган маблағлар, ҳисобланган фоизлар ва амалга оширилган тўловлар ҳақида маълумотларни тақдим этади.

Хусусий сектор ташқи қарзи бош компаниялар томонидан тақдим қилинган қарздорликларни ҳисобга олган ҳолда, Ўзбекистон Республикаси ҳукумати кафолатисиз олинган ташқи қарздорликларни ўз ичига олади. Хусусий

секторнинг ташқи қарзи бўйича маълумотлар тижорат банклари томонидан тақдим қилинади.

Хусусий сектор ташқи қарзлари бўйича маълумотлар иқтисодиёт секторларининг кесимида (нефтегаз ва энергетика, банк, телекоммуникация, текстиль ва бошқа секторларда) шаклланади.

Шунингдек, асосий қарзнинг ва фоизларнинг сўндирилиш прогнозлари ҳақидаги маълумотлар ҳам банklar томонидан тақдим қилинади.

#### **1.5. Маълумотлар тузишнинг қонуний асослари.**

1. Ўзбекистон Республикаси Президентининг 2017 йил 12 сентабрдаги Р-5054-сонли «Ўзбекистон Республикасининг иқтисодий ва молиявий кўрсаткичларининг оммабоплиги ва очиқлигини таъминлаш чора-тадбирлари тўғрисида» Фармойиши.

2. Ўзбекистон Республикаси Президентининг 2018 йил 9 январдаги УП-5296-сонли «Ўзбекистон Республикаси Марказий банкнинг фаолиятини тубдан такомиллаштириш чора-тадбирлари тўғрисида» Фармони.

3. Ўзбекистон Республикаси Вазирлар Маҳкамасининг 2018 йил 3 апрелдаги 263-сон «Ўзбекистон Республикасининг ташқи сектори статистикаси шакллантирилишини таъминлаш чора-тадбирлари тўғрисида»ги Қарори.

## Фойдаланилган терминлар луғати

Термин	Изоҳ
<b>Турғунлик</b>	Маълум бир муддат давомида иқтисодий жараённинг секинлашиши ёки деярли ўзгаришсиз қолиш ҳолати.
<b>Трансчегаравий пул ўтказмалари</b>	Пул маблағларини қабул қилувчининг ҳисобварағига киритиш ёки унга нақд кўринишда бериш мақсадида халқаро тўлов тизимлари орқали ўтказилиши.
<b>Омил даромадлари</b>	Ресурсларни ёки ишлаб чиқариш омилларини (ер, меҳнат, капитал) ишлатишдан олинадиган даромадлар.
<b>Ташқи савдо айланмаси</b>	Ой, чорак, йил каби маълум бир муддат давомида давлат, давлатлар гуруҳи ёки маъмурий-ҳудудий тузилмаларнинг (вилоятларнинг) ташқи савдо ҳажмини акс эттирувчи пул билан ўлчанадиган иқтисодий кўрсаткич. У экспорт ва импорт қийматларининг йиғиндисига тенг.
<b>Тўлов балансидаги тузатишлар</b>	Маълумотларни тўлов баланси талабларига янада мувофиқлаштириш учун уларнинг қамрови, таснифи, ҳисоботда акс эттириш вақти ва қийматини баҳолашдаги ҳар қандай зарурий ўзгартиришлар.
<b>Мокилик савдоси</b>	Сафардаги шахслар томонидан товарларни мамлакатда (ёки унинг ташқарисида) қайта сотиш учун харид қилиш амалиётларини англатади
<b>FOB шартидаги экспорт</b>	<u>Инкотермс</u> даги халқаро савдо атамаларидан бири бўлиб, бунда товарни портга етказиш ва уни ҳаридор томонидан кўрсатилган транспорт воситасига ортиш сотувчининг мажбурияти ҳисобланади ҳамда товарни транспорт воситасининг бортигача етказиш билан боғлиқ харажатлар сотувчининг зиммасига тушади.
<b>CIF шартидаги импорт</b>	<u>Инкотермс</u> даги халқаро савдо атамаларидан бири бўлиб, бунда товарлар жўнатиш портидаги транспорт воситасига юкланганидан сўнг сотувчи товарни етказиб берган ҳисобланади, сотув нархи эса товарнинг қийматини, фрахт ёки транспорт харажатларини, шунингдек, юк ташиш олдидан суғурталаш тўловларини ўз ичига олишини англатади.
<b>Портлардаги товарлар</b>	Норезидент-ташувчилар томонидан портларда сотиб олинадиган товарлар. Уларга ёқилғи, озиқ-овқат, заҳиралар, балластлар, маҳкамлаш материаллари ва бошқалар киради.
<b>Номонетар олтин</b>	Монетар олтиндан (пул-кредит сиёсатини амалга оширувчи органларига тегишли бўлган ва резерв активлари сифатида сақланувчи олтин қўймалар) бошқа ҳамма олтинни ўз ичига олади. Таркибида олтин бўлган заргарлик буюмлари, уларнинг қисмлари ва ҳ.к. номонетар олтин ҳисобланмайди, улар товарлар экспорти ва импортида акс эттирилади.
<b>Махсус қарз олиш ҳуқуқи</b>	ХВЖ томонидан яратилган Халқаро резерв активи бўлиб, ХВЖнинг аъзоларига уларнинг расмий резервларини қўллаб-қувватлаш мақсадида ажратилади.

<b>Халқаро инвестицион позиция</b>	Халқаро инвестицион позиция (ХИП) – макроиқтисодий тушунча бўлиб, мамлакатнинг норезидентлар олдидаги молиявий актив ва мажбуриятларининг умумий ҳажми ва тузилишини акс эттиради.
<b>Маҳсулот тақсимотига оид битимлар</b>	Маҳсулот тақсимотига оид битим шартнома ҳисобланиб, унга мувофиқ давлат ҳақ олиш асосида ва муайян муддатга чет эллик инвесторга битимда кўрсатилган ер қаъри участкасида конларни аниқлаш, қидириш ва фойдали қазилмаларни кавлаб олиш ҳамда шулар билан боғлиқ бўлган ишларни олиб бориш учун мутлақ ҳуқуқлар беради, инвестор эса мазкур ишларни ўз маблағлари ҳисобига ва таваккал қилиб амалга ошириш мажбуриятини олади.
<b>Соф кредитор</b>	Активлари мажбуриятларидан кўпроқ бўлган иқтисодий субъект.
<b>Соф қарздор</b>	Мажбуриятлари активларидан кўпроқ бўлган иқтисодий субъект.

## I. ЎЗБЕКИСТОН РЕСПУБЛИКАСИ ТЎЛОВ БАЛАНСИ

2019 йилнинг I чораги давомида Ўзбекистон Республикаси тўлов баланси кўрсаткичларининг шаклланишига ташқи қарздорликларнинг ортиши, резидентлар томонидан тўғридан-тўғри инвестициялар бўйича «йиғилиб қолган» мажбуриятларнинг сўндирилиши ва келиб тушаётган трансчегаравий пул ўтказмалари ўсишининг турғунлашиши каби омиллар ўз таъсирини ўтказди.

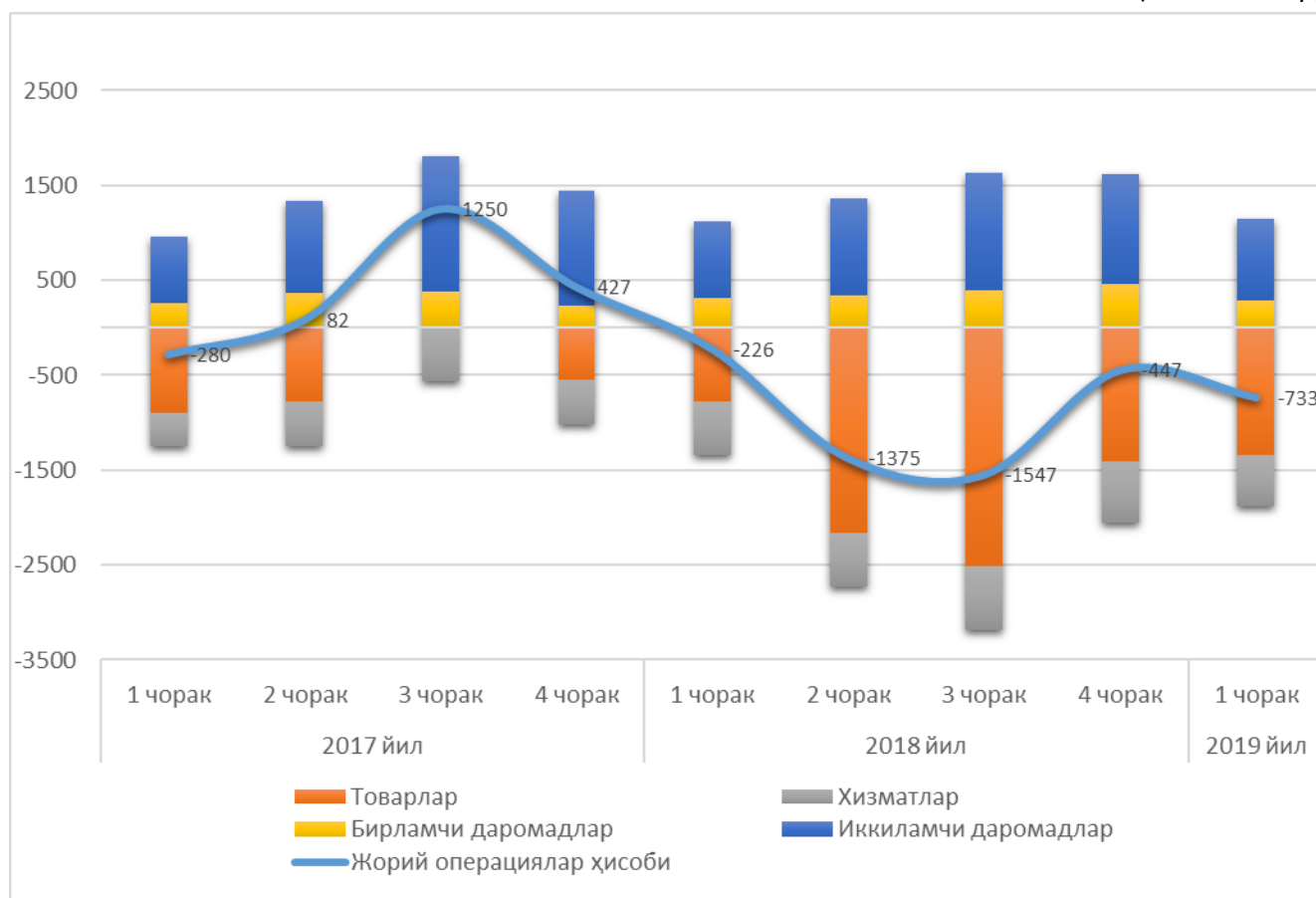
### ЖОРИЙ ОПЕРАЦИЯЛАР ҲИСОБИ

2019 йилнинг I чораги якунлари бўйича жорий операциялар ҳисобининг сальдоси манфий бўлиб, 733 млн. долларни ташкил қилди. Бунда манфий сальдонинг шаклланишига омил даромадлари ва трансфертларнинг ўсиши мўътадил бўлган бир пайтда товарлар импорти ўсиш суръатларининг экспортга нисбатан юқори бўлиши катта таъсир ўтказди (1-диаграмма).

1-диаграмма

### ЖОРИЙ ОПЕРАЦИЯЛАР ҲИСОБИНИНГ КОМПОНЕНТЛАР БЎЙИЧА САЛЬДОСИ

(млн. доллар)



2019 йилнинг I чорагида жорий операциялар ҳисобининг барча компонентлари бўйича кўрсаткичларда ўтган йилнинг мос давридаги кўрсаткичларга нисбатан даромадлар ва харажатларнинг ўсиши кузатилди. Шу билан бирга, жорий харажатларнинг ўсиши жорий даромадларнинг ўсишидан юқори бўлиб, бу ҳолат товарлар импортининг ўсиши билан изоҳланади (2-жадвал).

2-жадвал.

## ЖОРИЙ ДАРОМАДЛАР ВА ХАРАЖАТЛАРНИНГ ТУЗИЛИШИ

(млн. доллар)

Кўрсаткичлар	2017	2018	2018	2019
			I чорак	I чорак
<b>Ҳисобланган даромадлар</b>	<b>19 827,1</b>	<b>22 140,1</b>	<b>5 152,0</b>	<b>5 827,7</b>
Товарлар экспорти	10 161,5	11 385,6	2 956,9	3 400,4
Хизматлар экспорти	2 250,7	2 749,6	572,8	660,5
Ҳисобланган бирламчи даромадлар	2 598,8	3 181,2	685,1	759,39
Ҳисобланган иккиламчи даромадлар	4 816,1	4 823,8	937,1	1 007,41
<b>Ҳисобланган харажатлар</b>	<b>18 347,1</b>	<b>25 733,1</b>	<b>5 377,7</b>	<b>6 561,0</b>
Товарлар импорти	12 377,3	18 252,4	3 727,8	4 746,9
Хизматлар импорти	4 092,5	5 191,1	1 142,6	1 190,1
Тўланиши лозим бўлган бирламчи даромадлар	1 384,2	1 674,4	370,9	479,1
Тўланиши лозим бўлган иккиламчи даромадлар	493,1	615,2	136,3	144,8
<b>Жорий ҳисоб сальдоси</b>	<b>1 488,2</b>	<b>-3 576,7</b>	<b>-240,4</b>	<b>-733,3</b>

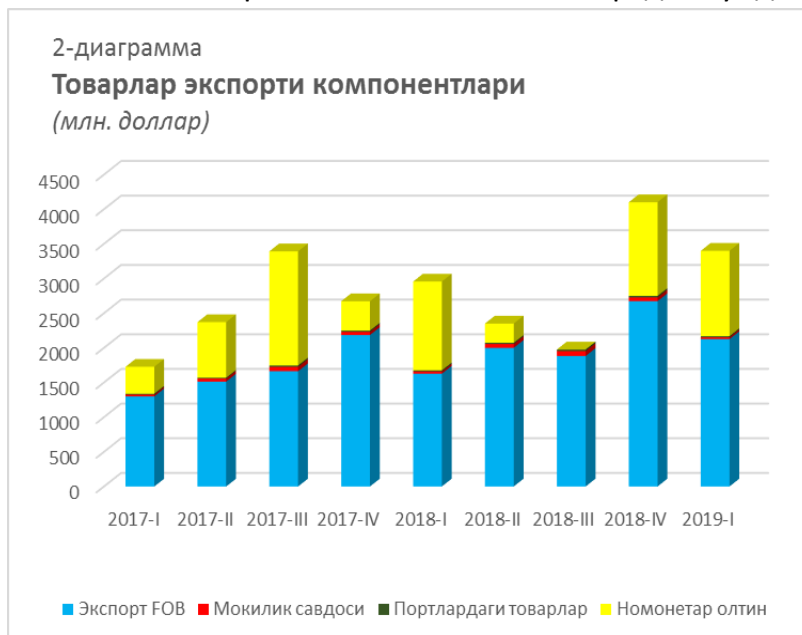
Шу муносабат билан, 2019 йилнинг I чораги якунлари бўйича халқаро хизматларни ҳисобга олган ҳолда, савдо балансининг манфий сальдоси ТБҚ6 методологиясига биноан 1,9 млрд. долларни ташкил қилди. Бунда, бирламчи ва иккиламчи даромадларнинг ижобий сальдоси 1,2 млрд долларга тенгдир.



## ТОВАРЛАР

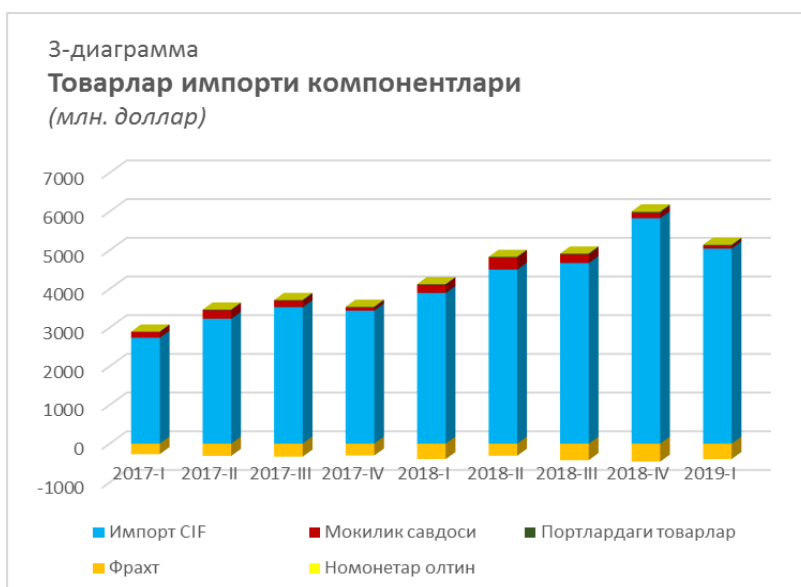
2019 йилнинг I чорагида товарлар бўйича ташқи савдо айланмаси, олтин савдоси ва тузатишларни ҳисобга олган ҳолда 8,1 млрд. долларни ташкил этди, экспорт ва импорт ҳажмлари мос равишда 3,4 млрд. доллар ва 4,7 млрд. долларга тенг. Шу муносабат билан, савдо баланснинг дефицити 1,3 млрд. долларни ташкил этди.

Товарлар экспорти ҳажми 2018 йилнинг I чорагига нисбатан 15%га ортди. Бунда, олтин ва нефтгаз маҳсулотлари экспортининг чораклик ўртача улуши мос равишда 36% ва 20%ни ташкил қилмоқда. Бунда, нефтгаз маҳсулотларининг экспорти 2018 йилнинг I чорагига нисбатан 42%га ошган бўлиб, бу нефтгаз маҳсулотларининг ўртача ҳисоб-китоб қилинадиган нархининг 15%га ва етказиб бериш ҳажмининг 24%га ўсиши ҳисобигадир.

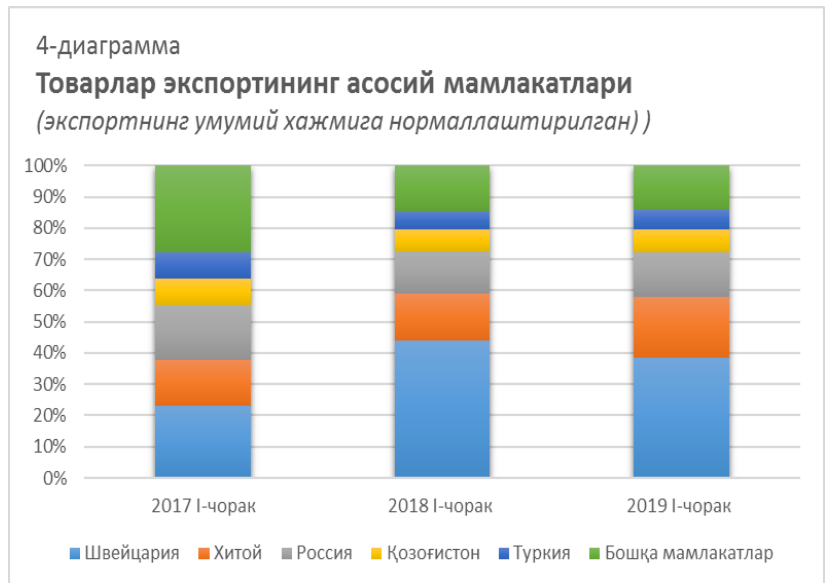


2019 йилнинг I чорагида товарлар экспортининг ҳажми (олтин экспортини ва тузатишларни ҳисобга олмаган ҳолда) ўтган йилнинг мос даврига нисбатан 31%га ўсган (2018 йилнинг I чорагида ўсиш 25%ни ташкил қилган) (2-диаграмма).

Товарлар импортининг ҳажми 2018 йилнинг I чорагига нисбатан 27%га ўсган. Шу билан бирга, 2019 йилнинг I чорагида импортнинг ўсиш суръати 2018 йилнинг I чорагига нисбатан паст бўлган (3-диаграмма).



2018-19 йилларнинг I чорақларида товарлар экспорти умумий ҳажмининг 80% бешта давлатга тўғри келган бўлиб, улардан 40% Швейцарияга (олтин) тегишлидир. Хом ашё товарлари (олтин ва табиий газ) экспортининг улуши жами экспорт ҳажмининг 50-60%ини ташкил қилмоқда. Бунда, табиий газ экспортининг асосий ҳажми Хитой, Россия ва Қозоғистонга тўғри келади (4-диаграмма).



Шу билан бирга, товарлар импортининг асосий қисми «машиналар, ускуналар, механизмлар»га – 1,6 млрд.

доллар (2018 йилнинг I чорағида 1,2 млрд. доллар), «қимматбаҳо бўлмаган металллар ва улардан тайёрланган маҳсулотлар» – 0,7 млрд. доллар (2018 йилнинг I чорағида 0,5 млрд. доллар), «қуруқликдаги, сувдаги ва ҳаво транспорт воситалари» – 0,6 млрд. доллар (2018 йилнинг I чорағида 0,4 млрд. доллар) каби гурӯҳларга тўғри келмоқда ҳамда уларнинг жами товарлар импортидаги улуши 56%ни ташкил қилди (2018 йилнинг I чорағида 53%) (5-диаграмма).

Бунда, 2018 йилнинг I чорағига нисбатан Хитойдан товарлар импорти 25%га ошган бўлса, Россиядан импорт қилинган товарлар ҳажми деярли ўзгаришсиз қолган. Россия ва Хитойнинг жами импортдаги улушлари 2019 йилнинг I чорағида мос равишда 18% ва 21%ни ташкил қилган бўлса, 2018 йилнинг мос даврига солиштирганда улар 24% ва 21,6%га тенг бўлган. Импортдаги мазкур ўзгаришлар бошқа давлатларнинг, хусусан



Корея Республикасининг импорт ҳажмидаги улуши 7,4%дан 14,1%га, Япониянинг импорт ҳажмидаги улуши 0,8%дан 1,3%га ортиши билан боғлиқдир. Шу билан бирга, Европа мамлакатларининг импортдаги улуши 26,5%дан 22,6%гача пасайди.

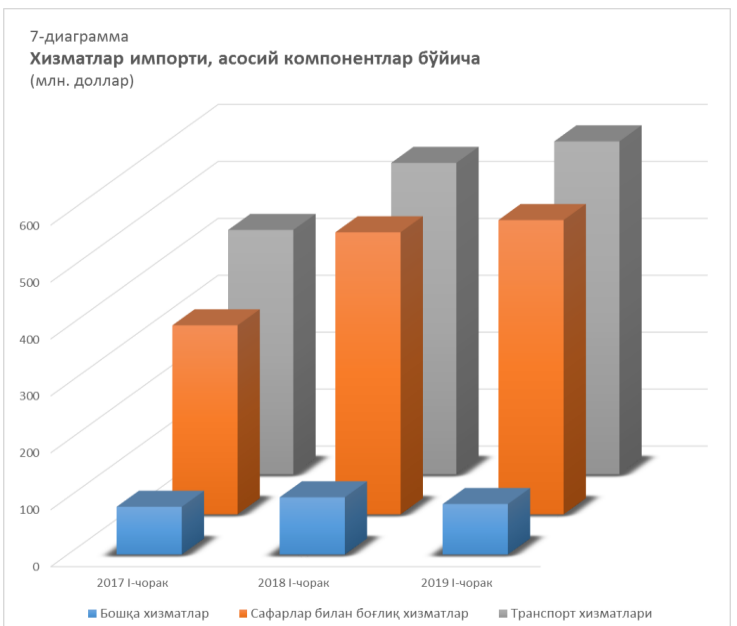
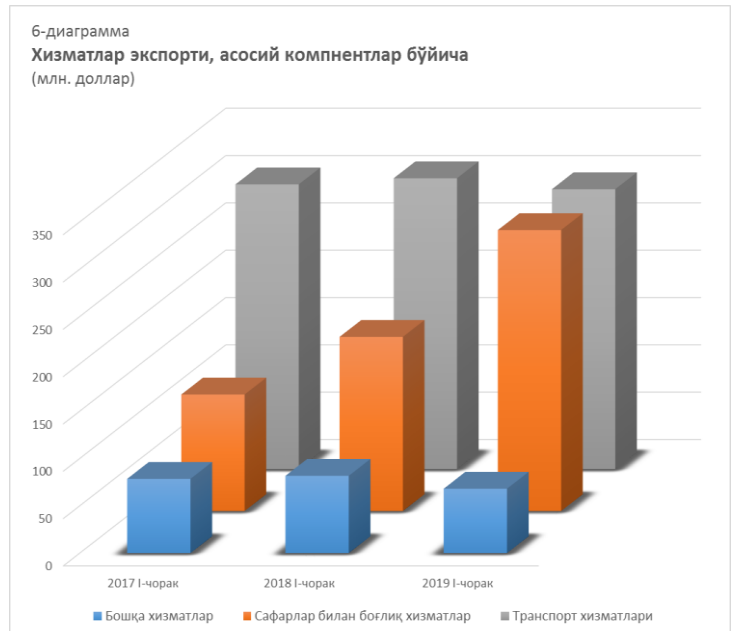
## ХИЗМАТЛАР

Хизматлар бўйича халқаро савдонинг манфий сальдоси 2018 йилнинг I чорагига нисбатан 7,1%га қисқариб, 529,6 млн. долларни ташкил қилди. Шу билан бирга, хизматлар экспорти ва импорти тузилмасида транспорт хизматлари ва сафарлар билан боғлиқ бўлган хизматлар устунлик қилмоқда (6-7-диаграмма).

Хизматлар экспортининг ҳажми 660,5 млн. долларни ташкил қилган бўлса (2018 йил I чорагида 572,8 млн. доллар), уларнинг импорти 1,2 млрд. долларни ташкил этди (2018 йил I чорагида 1,1 млрд. доллар). Жами хизматлар экспорти ва импорти ҳажмининг 90%и транспорт хизматлари ва туризм (сафарлар) билан боғлиқ хизматларга тўғри келади.

2019 йилнинг I чорагидаги халқаро хизматлар бўйича дефицитнинг қисқариши туризм соҳасидаги хизматлар экспортининг сезиларли ортиши билан боғлиқ бўлиб, бу ўсиш саёхатчиларнинг Ўзбекистонга ташриф буюришлари бўйича қатор тартибларнинг комплекс соддалаштириш чораларининг ва туризм соҳасини қўллаб қувватлашга қаратилган сиёсатнинг натижасидир. 2019 йилнинг I чорагида туризм (сафарлар) билан боғлиқ хизматлар экспорти ҳажми транспорт хизматлари экспорти ҳажмига тенг бўлди.

Транспорт хизматлари импортида доимгидек темир йўл ва автомобиль билан боғлиқ хизматлар устунлик қилди. Темир йўл транспорти хизматлари ҳажми 293,7 млн. долларни ташкил қилган бўлса (2018 йилнинг I чорагида 294,9 млн. доллар), автомобиль транспорти хизматлари импортининг ҳажми эса 119,7 млн долларга тенг бўлди (2018 йилнинг I чорагида 97,2 млн. доллар).



Шу билан бирга, сафарлар компоненти бўйича экспортнинг 61,3%га ўсиши сафарлар билан боғлиқ хизматлар импортнинг барқарорлашуви билан бир вақтда қузатилиб, бу чет элдаги қисқа муддатли ишчиларнинг сони 2018 йилнинг I чорагидаги даражасида қолганлигидан дарак беради.

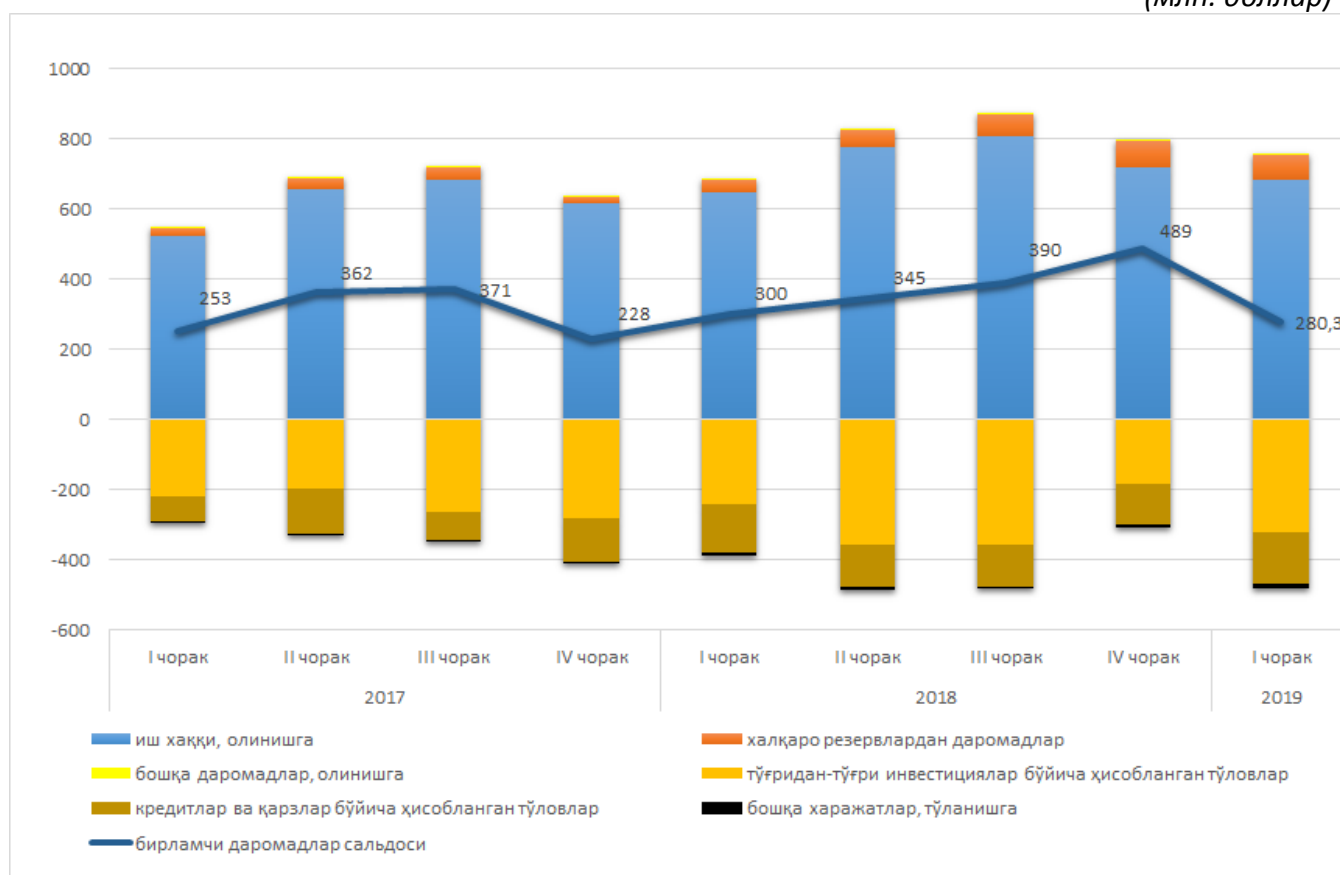
## БИРЛАМЧИ ДАРОМАДЛАР

2019 йилнинг I чорагида бирламчи даромадлар бўйича ижобий сальдо 280,3 млн. долларга тенг бўлди (2018 йилнинг I чорагида 299,5 млн. доллар). (8-диаграмма)

8-диаграмма

## БИРЛАМЧИ ДАРОМАДЛАР КОМПОНЕНТЛАРИНИНГ ЎЗГАРИШИ

(млн. доллар)



Чет элда қисқа муддатда ишловчи Ўзбекистон фуқаролари томонидан олинган иш ҳақи 2019 йилнинг I чорагида “Даромадлар” моддасининг асосий манбаи бўлиб, 683,3 млн. долларни ташкил қилди (2018 йилнинг I чорагида 646 млн. доллар).

Резидентларнинг инвестицион даромадлари 76 млн. долларни ташкил этиб (2018 йил I чорагида 39 млн. доллар), улардан 73 млн. доллар (2018 йил I чорагида 36 млн. доллар) халқаро резервларни жойлаштиришдан олинган даромадлардир. Қолган қисми эса, асосан резидентларнинг чет эл банкларидаги вакиллик ҳисобварақлари ва депозитларидан олинган даромадлардан иборатдир.

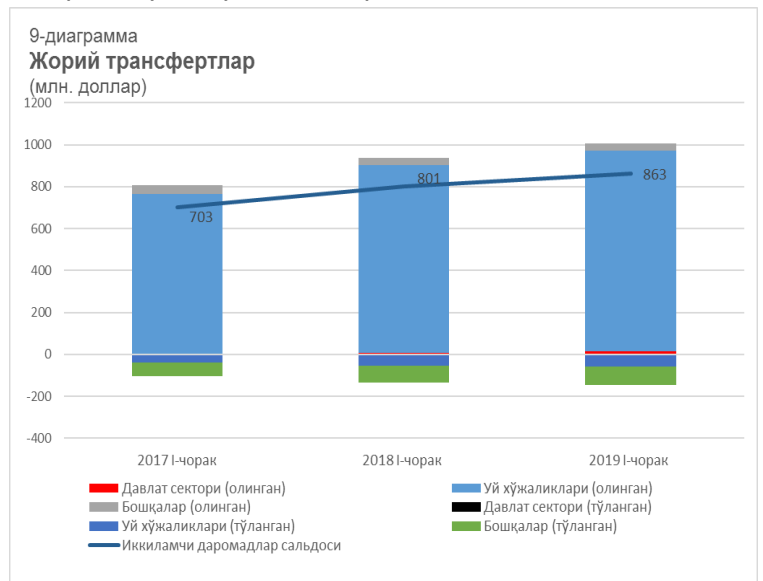
Шу билан бир қаторда, норезидентларнинг инвестицион даромадлари 473 млн. долларни (2018 йилнинг I чорагида 380 млн. доллар) ташкил қилиб, ўсиш асосан тўғридан-тўғри инвестициялардан олинган даромадлар ҳисобига кузатилди (жорий йилнинг I чорагида 320 млн. доллар, 2018 йилнинг I чорагида 243 млн. доллар). Резидентларга тақдим қилинган кредитлардан олинган даромадлар 8%га ортиб 147 млн. долларни ташкил этди (2018 йилнинг I чорагида 136 млн. доллар).

Кўриб чиқиладиган даврда тўғридан-тўғри инвестициялардан олинган даромадларнинг 52% хорижий инвесторларнинг реинвестиция қилинган даромадларидир.

## ИККИЛАМЧИ ДАРОМАДЛАР

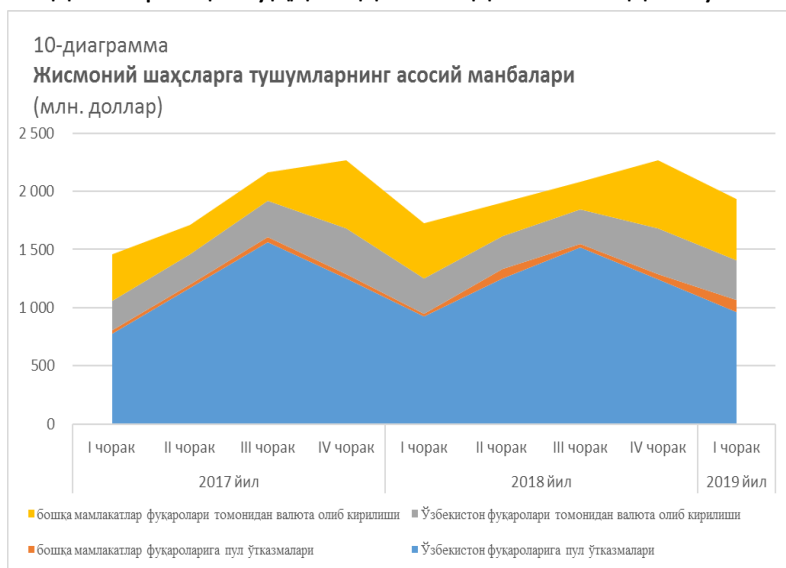
Иккиламчи даромадларнинг ижобий сальдоси 862,6 млн долларни ташкил қилди (2018 йилнинг I чорагида 800,8 млн. доллар). Ижобий сальдо, асосан узоқ муддатли меҳнат мигрантларининг пул ўтказмалари ҳисобига таъминланмоқда.

Жисмоний шахслар – резидентларга (уй хўжаликларига) чет элдан амалга оширилган трансферт ўтказмалари иккиламчи даромадлар моддасининг асосий компонентида. Бунда, уй хўжаликларига трансферт пул ўтказмалари, асосан халқаро пул ўтказмалари тизимлари орқали амалга оширилмоқда. Ўз навбатида, тўланган трансфертлар резидентлар томонидан норезидентларга юборилган трансферт тўловларини назарда тутди (9-диаграмма).



Иккиламчи даромадлар бўйича тушумлар мавсумий характерга эгадир. Бунда, 2019 йилнинг I чорагидаги тушумлар йил давомидаги энг кам кўрсаткичлигича қолмоқда. Шу билан бирга, Ўзбекистон фуқароларига келиб тушувчи трансчегаравий пул ўтказмаларининг бир қисми уларнинг доимий равишда чет элда бўлган ёки яшайдиган қариндошлари томонидан жўнатилади (10-диаграмма).

Қайд қилиш лозимки, амалиётда пул ўтказмалари нафақат қисқа муддатли ишчилар ва норезидентлар (бир йилдан ортиқ муддат давомида чет элда бўлган ишчилар) томонидан оилаларига маблағ юбориш мақсадида, балки ташқи савдо операциялари бўйича ҳисоб-китоблар мақсадида ҳам амалга оширилиши мумкин. Шу сабабли, пул ўтказмалари ва резидент-жисмоний шахслар томонидан нақд кўринишда олиб кирилган маблағлар миқдори мокилик экспорти ҳажмига камайтириб борилмоқда.



## КАПИТАЛ ОПЕРАЦИЯЛАРИ ҲИСОБИ

2019 йил I чорагида капитал операциялари ҳисобининг ижобий сальдоси йирик трансфертлар ҳисобига 135,1 млн. долларни ташкил қилди (2018 йилда 28,1 млн. доллар).

**МОЛИЯВИЙ ҲИСОБ**

2019 йил I чорагида молиявий ҳисобнинг манфий сальдоси 2,4 млрд. долларни ташкил қилди. Бунда, мажбуриятларнинг ўсиши активларникига нисбатан беш баробар кўп бўлди. Молиявий ҳисоб баланснинг ўтган йилнинг мос даврига нисбатан кескин ўзгаришига кредитлар ва қарзлар (1,9 млрд. доллар)<sup>1</sup>, асосан давлат сектори томонидан олинган, ҳамда савдо кредитлари ва бўнаклари (912 млн. доллар) бўйича норезидентлар олдидаги мажбуриятларнинг ортиши асосий сабаб бўлди. Бундан ташқари, резерв активларининг 755 млн. долларга ошиши кузатилди (3-жадвал).

3-жадвал

**МОЛИЯВИЙ ТУШУМЛАР ВА ХАРАЖАТЛАРНИНГ ТУЗИЛИШИ**

(млн. доллар)

	2018 йил I чораги	2019 йил I чораги
Молиявий ҳисоб	-137,6	-2 372,5
Молиявий активларнинг соф олиними	-1,23	652,6
Хорижга тўғридан-тўғри инвестициялар	0,15	0,6
Портфел инвестициялар	-	-
Бошқа инвестициялар	1,1	-123,0
<i>улардан</i>		
<i>валюта ва депозитлар</i>	148,9	159,9
<i>савдо кредитлари ва бўнаклар</i>	-147,8	-282,9
Резерв активлар	384,5	775,0
Молиявий мажбуриятларнинг соф олиними	523,3	3 025,1
Хориждан тўғридан-тўғри инвестициялар	427,1	198,3
Портфел инвестициялар	1,23	1 009,7
Молиявий деривативлар	-	-0,4
Бошқа инвестициялар	95,0	1 817,5
<i>улардан</i>		
<i>кредитлар ва қарзлар</i>	60,1	876,3
<i>савдо кредитлари ва бўнаклар</i>	181,5	911,9
<i>бошқа кредитор қарздорликлар</i>	-166,3	56,7

<sup>1</sup>Ўзбекистон Республикаси томонидан 2019 йилнинг I чорагида чиқарилган облигациялар бўйича мажбуриятларни инобатга олган ҳолда кўрсатилган.

## ТЎҒРИДАН-ТЎҒРИ ВА ПОРТФЕЛ ИНВЕСТИЦИЯЛАР

2019 йил I чорагида тўғридан-тўғри инвестицияларнинг соф кириб келиши 198 млн. долларни ташкил этди ва бу кўрсаткич 2018 йил I чорагига нисбатан 2 баробарга камдир. Ушбу камайиш, маҳсулот тақсимолига оид битимлар (бундан кейин – МТБ) доирасида инвестициялар репатриацияси ҳажмининг ошиши билан боғлиқдир. Шундай бўлсада, инвестицияларнинг капиталдаги соф ўсиши 158 млн. долларга тенг бўлиб (МТБ асосида ишловчи корхоналарни инобатга олмаганда), бу ўтган йилнинг мос даврига нисбатан 60%га кўпроқдир (11-диаграмма).

Бош компаниялардан олинган қарзлар бўйича мажбуриятларнинг таҳлил қилинаётган даврдаги соф ошиши 2018 йилнинг I чорагидаги каби ижобийлигини сақлаб қолди.

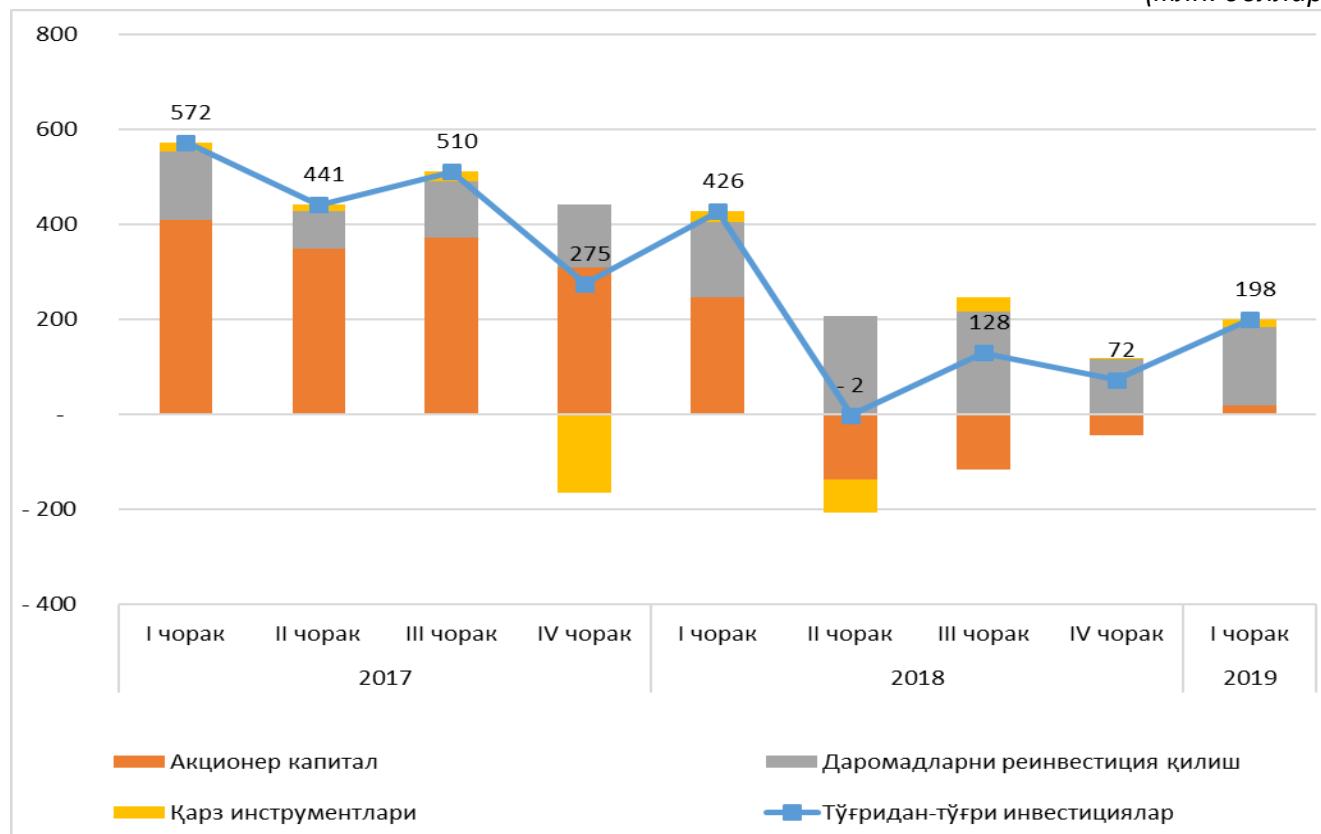
2019 йил I чорагида ҳорижий инвесторлар томонидан даромадларнинг реинвестиция қилиниши 2018 йилнинг мос даврига нисбатан 6%га ортиб, 166 млн. долларга тенг бўлди.

Портфел инвестицияларнинг 1 млрд. долларга кескин ортиши Ўзбекистон Республикаси томонидан халқаро облигацияларнинг муваффақиятли чиқарилиши билан изоҳланади.

11-диаграмма

## ТЎҒРИДАН-ТЎҒРИ ИНВЕСТИЦИЯЛАР КОМПОНЕНТЛАРИНИНГ ЎЗГАРИШИ

(млн. доллар)





## БОШҚА ИНВЕСТИЦИЯЛАР

«Бошқа инвестициялар» моддаси бўйича активларнинг соф қисқариши 123 млн долларни ташкил қилди. Бунда «Валюта ва депозитлар» компонентининг соф ўсиши 160 млн. долларга, «Савдо кредитлар ва бўнаклар» (*дебитор қарздорлик*) компонентининг соф қисқариши эса 283 млн. долларга тенг бўлди.

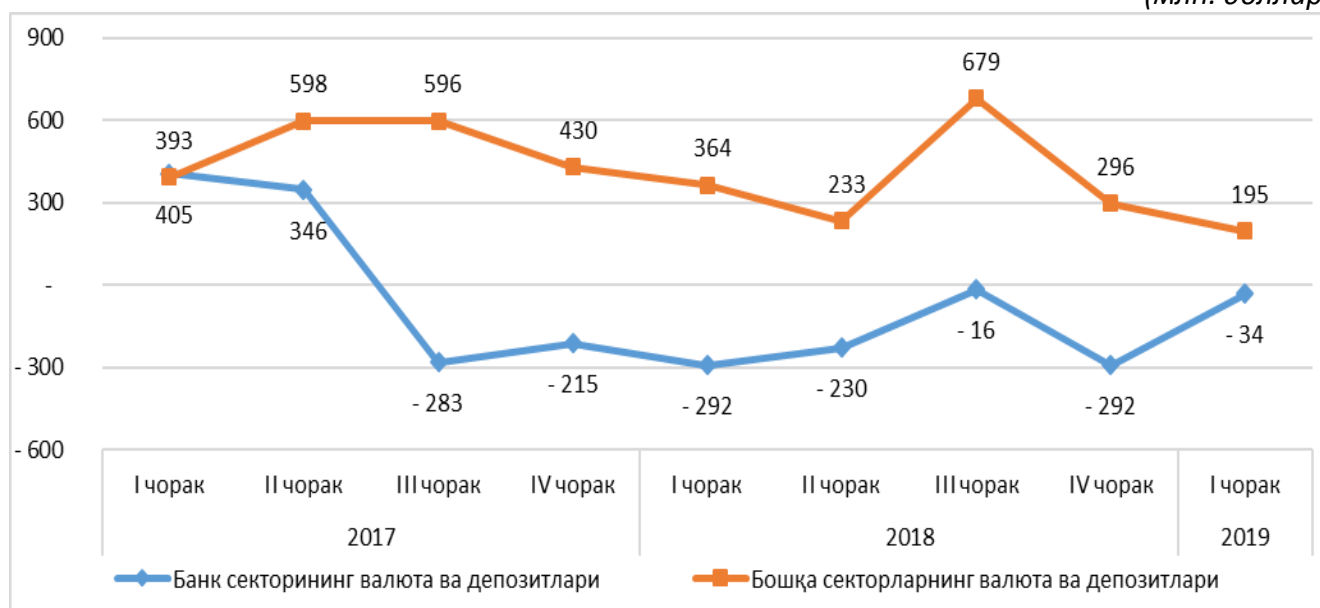
«Валюта ва депозитлар» компонентининг иқтисодиётнинг секторлари бўйича таҳлили шуни кўрсатдики, операцияларнинг асосий қисми ҳамон иқтисодиётнинг бошқа секторларига тўғри келмоқда, чунки хорижий валютадаги аҳоли жамғармаларининг ўсиши иқтисодиётнинг бошқа секторларида акс эттирилади. Активларнинг доимий ўсиши Ўзбекистон Республикасининг чет элда ишлайдиган фуқаролари даромадларининг репатриация қилиниши (Ўзбекистонга қайтарилиши), шунингдек резидент – юридик шахсларнинг чет элдаги ҳисобварақларига келиб тушаётган маблағлар эвазига таъминланмоқда ([12-диаграмма](#)).

Банк сектори валюта ва депозитларининг (вакиллик ҳисобварақлари ва банк кассаларидаги қолдиқлар) соф ўзгаришининг манфий тренди резидентларнинг импорт операциялари бўйича амалга оширган тўловлари эвазига сақланиб қолмоқда. Бунда, 2019 йилнинг I чорагида активлар 2018 йил I чорагига қараганда анча кам миқдорга камайган.

12-диаграмма

### «ВАЛЮТА ВА ДЕПРОЗИТЛАР» КОМПОНЕНТИ БЎЙИЧА СОФ ЎЗГАРИШЛАР

(млн. доллар)



«Бошқа инвестициялар» моддаси бўйича I чорада мажбуриятларнинг соф ўсиши 1,8 млрд. долларга тенг бўлиб, бу 2018 йилнинг I чорагига нисбатан 1,7 млрд. долларга кўпдир. Бунда ўсишнинг асосий улуши «Кредитлар ва қарзлар» (876 млн. доллар) ва «Савдо кредитлари ва бўнаклар» (912 млн. доллар) (*кредитор қарздорлик*) компонентларига тўғри келмоқда.

«Кредитлар ва қарзлар» компонентининг иқтисодиёт секторлари бўйича таҳлили шуни кўрсатдики, 2018 йилда кузатилгани каби давлат бошқаруви сектори бўйича ташқи қарзнинг кескин ўсиши давом этмоқда. Ушбу жараён саноат ва ҳудудларни ривожлантириш билан боғлиқ давлат дастурларини молиялаштириш заруратининг мавжудлиги билан изоҳланади (13-диаграмма).

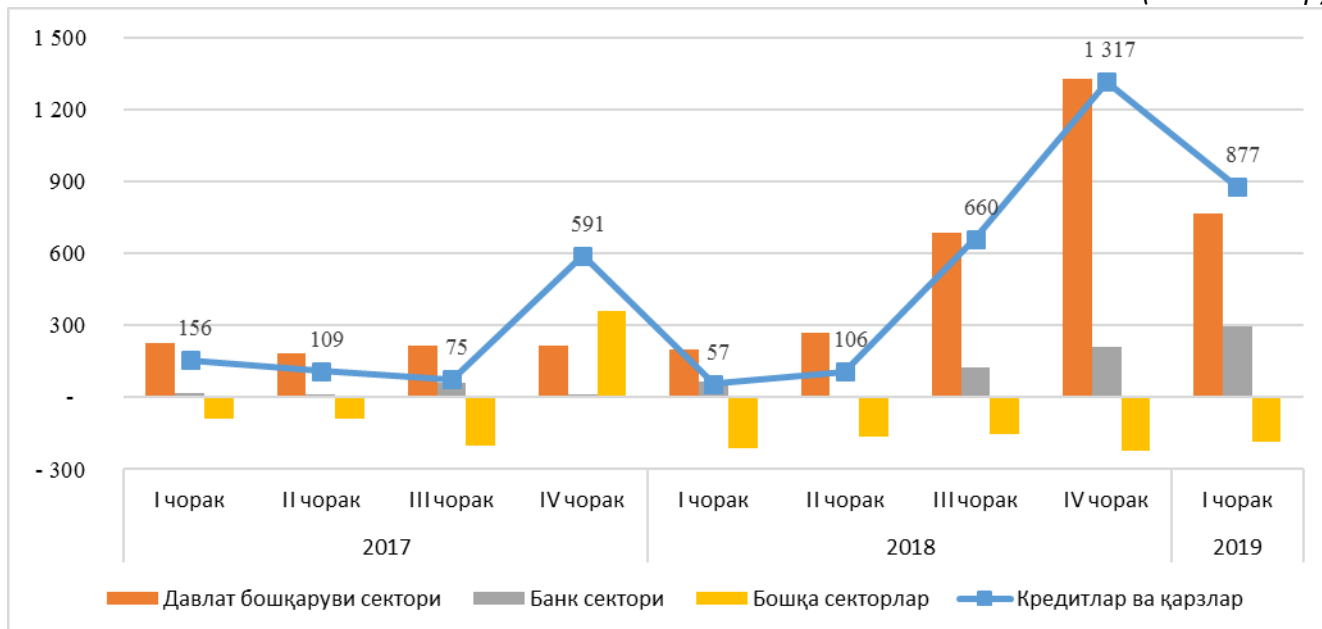
Банк секторининг кредитлар ва қарзлар бўйича мажбуриятларининг соф ўсиши 298 млн. долларни ташкил этди ва бу ўтган йилнинг мос даврига нисбатан 4 баробар кўпдир. Ушбу ўсиш банк секторининг халқаро молия институтлари маблағларини жалб қилиш бўйича фаоллиги ошиши билан боғлиқдир.

2019 йилнинг I чорагида бошқа секторлар бўйича ташқи қарздорлик операциялари бўйича сальдо, 2018 йилнинг I чорагида кузатилгани каби манфий бўлди. Иккала даврдаги манфий сальдо нефтгаз соҳасидаги корхоналар томонидан олинган йирик кредитларни сўндириш муддати бошлангани билан изоҳланади.

2019 йилнинг I чорагида «Савдо кредитлари ва бўнаклар» моддаси бўйича мажбуриятларнинг соф ўсиши 912 млн. долларни ташкил этди. Мажбуриятлар ўсишининг асосий сабаби ташқи савдо айланмасининг, хусусан импорт операцияларининг ортишидир. Қайд этиш лозимки, савдо кредитларининг ва аҳоли қўлидаги хорижий валюта қолдиғининг ўсиши қисман ўзаро компенсацияланади. Шу муносабат билан, савдо кредитлари ва бўнаклар ҳамда аҳоли қўлидаги хорижий валютадаги маблағлар бўйича оқимлар янги маълумотлар асосида экспертлик баҳолашларини қўллаган ҳолда қайта кўриб чиқилиши мумкин.

## «КРЕДИТЛАР ВА ҚАРЗЛАР» КОМПОНЕНТИ ТАРКИБИНИНГ СОҒ ЎЗГАРИШЛАРИ

(млн. доллар)



## II. ЎЗБЕКИСТОН РЕСПУБЛИКАСИНING ҲАЛҚАРО ИНВЕСТИЦИОН ПОЗИЦИЯСИ

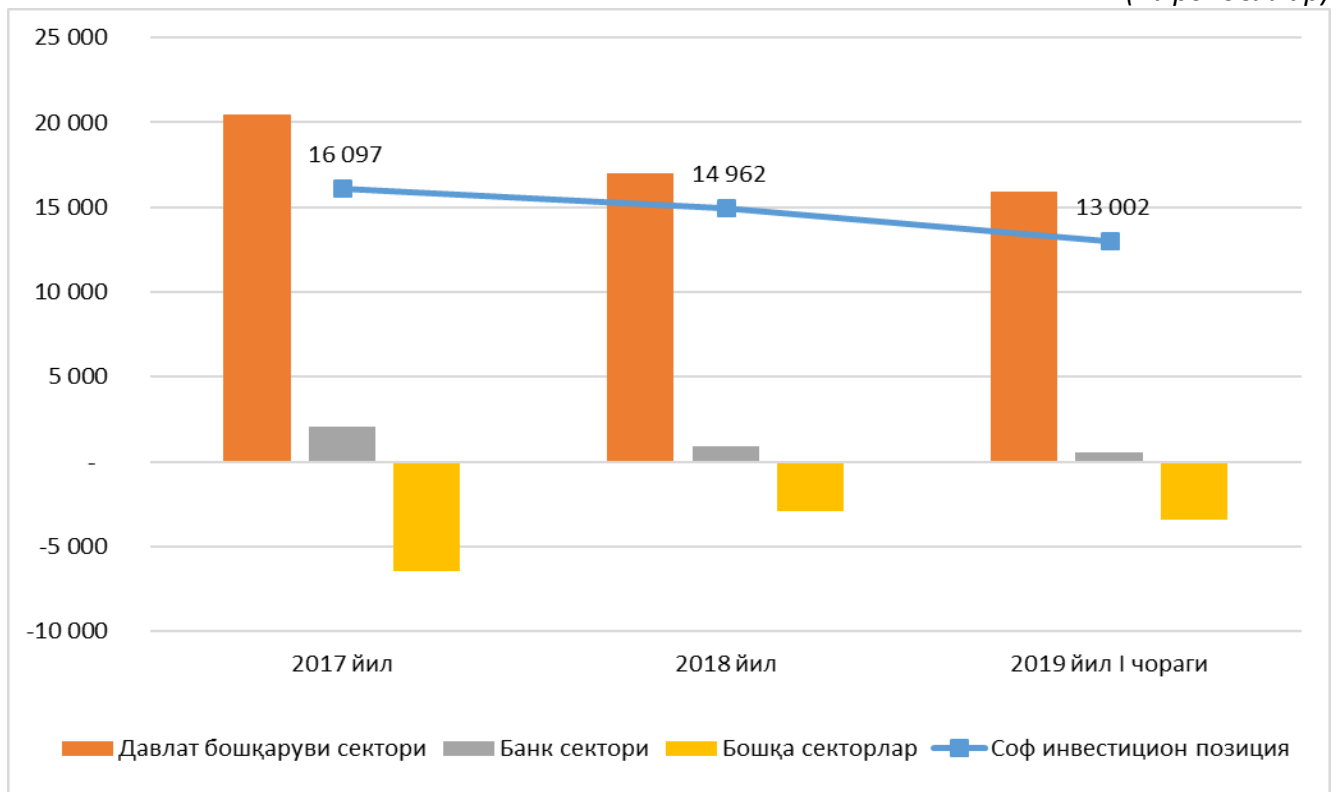
2019 йилнинг I чорагида резидентларнинг активлари ва мажбуриятлари мос равишда 435 млн. доллар ва 2,4 млрд. долларга ортди. Натижада, мамлакатнинг соф инвестицион позицияси 2,0 млрд. долларга қисқариб, 13 млрд. долларни ташкил этди. Ўрганилаётган давр мобайнида соф инвестицион позиция ўзгаришининг таҳлили шуни кўрсатдики, молия ҳисобининг манфий сальдо билан шаклланганлиги ўтган йилдаги сингари инвестицион позиция қисқаришининг сабаби бўлиб қолмоқда, ўз навбатида нооперацион ўзгаришлар<sup>2</sup> соф инвестицион позицияга ижобий таъсир қилди.

Халқаро инвестицион позициянинг иқтисодий секторлари бўйича таҳлили шуни кўрсатдики, 2019 йилнинг I чорагида давлат бошқарув ва банк секторлари<sup>3</sup> «соф кредиторлар», бошқа секторлар эса «соф қарздорлар»<sup>4</sup> позициясини сақлаб қолди (14-диаграмма).

14-диаграмма

### ИҚТИСОДИЁТ СЕКТОРЛАРИ БЎЙИЧА ХАЛҚАРО ИНВЕСТИЦИОН ПОЗИЦИЯ

(млрд. доллар)



<sup>2</sup> Нооперацион ўзгаришлар валюталар курслари, активлар нархлари ва бошқа ўзгаришлардан ташкил топган, бўлиб улар молиявий ҳисобда операциялар сифатида акс эттирилмайди.

<sup>3</sup> Давлат бошқаруви сектори вазирликлар ва давлат идоралари ҳамда Марказий банкни ўз ичига олади. Банк секторига барча тижорат банклари киради.

<sup>4</sup> Соф кредитор – ўрганилаётган секторда активларнинг мажбуриятлардан ортиши; Соф қарздор – ўрганилаётган секторда мажбуриятларнинг активлардан ортиши.

Соф инвестицион позиция ташқи қарзларнинг жалб қилиниши, асосан, давлат сектори томонидан, ҳамда савдо кредитлари ва бўнақларнинг (*кредитор қарздорлик*) сезиларли ҳажмлари эвазига қисқариш тенденциясига эга.

## **ДАВЛАТ БОШҚАРУВИ СЕКТОРИ**

### *Активлар*

2019 йилнинг I чорагида давлат бошқарув сектори активлари 554 млн. долларга ортди. Бунда, монетар олтиннинг қайта баҳоланиши давлат бошқаруви секторининг инвестицион позициясига ижобий таъсир кўрсатди.

### *Мажбуриятлар*

Давлат бошқарув секторининг мажбуриятлари давлатнинг ташқи қарздан иборатдир. 2019 йилнинг I чораги мобайнида норезидентлар олдидаги мажбуриятлар кредитлар ва қарзлар бўйича, асосан янги қарздорликларнинг жалб қилиниши ҳисобига, 652 млн. долларга, шунингдек, капитал бозорларида халқаро облигацияларнинг жойлаштирилиши эвазига 1 млрд. долларга ортди.

## **БАНК СЕКТОРИ**

### *Активлар*

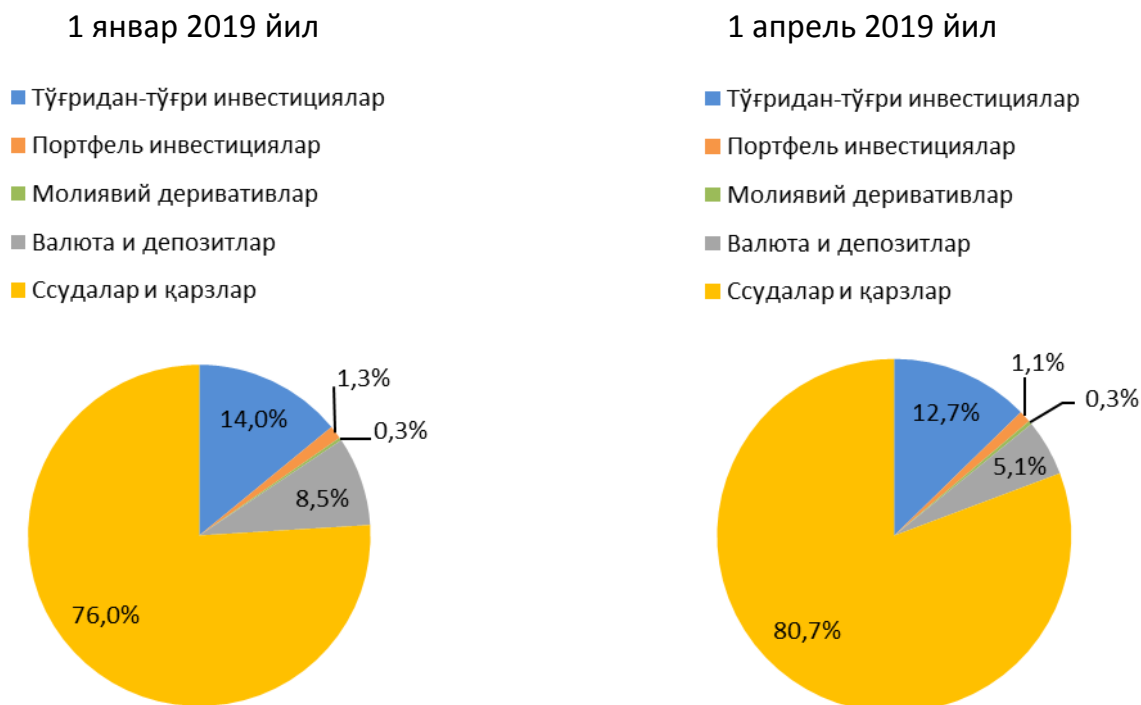
2019 йилнинг 1 апрель ҳолатига тижорат банклари активларининг суммаси 32 млн. долларга қисқариб, 2,1 млрд. долларни ташкил қилди. Импорт операциялари бўйича тўловлар ҳажмининг ўсиши ҳамда Ўзбекистон Республикаси резидентлари томонидан ташқи қарздорликнинг сўндирилиши натижасида банк кассалари ва ностро ҳисобварақаларида валюта ва депозитларнинг камайиши ушбу қисқаришнинг сабаби бўлиб қолмоқда.

### *Мажбуриятлар*

2019 йилнинг I чораги мобайнида банк секторининг мажбуриятлари 288 млн. долларга ортди. Таҳлиллар шуни кўрсатдики, мажбуриятларнинг ўсиши «Тўғридан-тўғри инвестициялар» (19 млн. долларга ўсиш), «Портфел инвестициялар» (1 млн. долларга ўсиш), «Молиявий деривативлар» (1,6 млн. долларга ўсиш) ва «Кредит ва қарзлар» (295 млн. долларга ўсиш) компонентлари бўйича кузатилган бўлса, мажбуриятларнинг қисқариши «Валюта ва депозитлар» компоненти бўйича кузатилди (28 млн. долларга қисқарди).

Шундай қилиб, 2019 йилнинг 1 апрель ҳолатига банк секторининг норезидентлар олдидаги мажбуриятларининг 81% хорижий молиявий муассасаларнинг кредит ва қарзларига тўғри келмоқда ([15-диаграмма](#)).

### БАНКЛАРНИНГ НОРЕЗИДЕНТЛАР ОЛДИДАГИ МАЖБУРИЯТЛАРИ ТУЗИЛИШИ



### БОШҚА СЕКТОРЛАР

#### Активлар

Бошқа секторларнинг активлари 87 млн. долларга камайди, мажбуриятлари эса 448 млн. долларга ортди. Шундай қилиб, соф инвестицион позиция 535 млн. долларга қисқарди ва -3,5 млрд. долларни ташкил қилди.

Активларнинг ўсиши «Валюта ва депозитлар» компоненти бўйича кузатилиб, мазкур компонент Ўзбекистон Республикасининг чет элда ишлаётган фуқаролари даромадларининг репатриация қилиниши (Ўзбекистонга қайтарилиши), шунингдек резидент – юридик шахсларнинг чет элдаги ҳисобварақларига тушумлар ҳисобига 195 млн. долларга ортди. «Савдо кредитлари ва аванслари» компоненти (*дебитор қарздорлик*) бўйича активларнинг 283 млн. долларга камайди.

#### Мажбуриятлар

Савдо кредитлари бўйича мажбуриятларнинг ўсиши 912 млн. долларни ташкил қилди. Ташқи савдо айланмасининг, хусусан, импорт операциялари бўйича ошиши мажбуриятлар ўсишининг асосий сабаби бўлиб қолмоқда.

Бундан ташқари, қайд этиш лозимки, савдо кредитлари ва аҳоли қўлидаги хорижий валюта қолдиғининг ўсиши қисман ўзаро компенсацияланади, яъни импорт қилинаётган товарлар тўловининг маълум бир қисми нақд хорижий валютада амалга оширилаётган бўлиши мумкин. Шу муносабат билан, аҳоли қўлидаги хорижий валютадаги маблағлар ҳамда резидентларнинг савдо кредитлари бўйича мажбуриятлари оқимлари ва қолдиқлари қайта кўриб чиқилди. Шунингдек, савдо кредитлари бўйича мажбуриятларни ҳисоблашда статистик хатоларга йўл қўйилган бўлиши мумкин.

Тўғридан-тўғри инвестициялар компоненти бўйича МТБ доирасида хорижий инвесторлардан келиб тушган маблағлар 302 млн. долларни<sup>5</sup>, шунингдек, хорижий инвесторларга ҳисобланган компенсацион тўловлар 443 млн. долларни ташкил қилди. Шундай қилиб, МТБ корхоналари бўйича инвестицияларнинг соф ўзгариши -141,5 млн. долларга тенг.

МТБ доирасида ишлайдиган корхоналарни истисно қилганда, номолиявий корхоналар бўйича капиталга инвестицияларнинг соф ўсиши 145,6 млн. долларни, даромадлар реинвестицияси 157,6 млн. долларни, бош компанияларнинг қарз инструментлари шаклидаги инвестициялари эса 15,5 млн. долларни ташкил қилди. Номолиявий корхоналарга амалга оширилган инвестициялар ўсиши 318,7 млн. долларни ташкил этди, МТБ доирасида ишлайдиган корхоналар бундан мустасно.

Нобанк молия муассасалари бўйича капиталга киритилган инвестицияларнинг соф ўсиши 0,1 млн. долларни ташкил этган бўлиб, реинвестиция қилинган даромадлар 0,6 млн. долларга ортди.

Шу билан бирга, ўтган даврлар учун маълумотларда аниқланган статистик хатолар билан боғлиқ 1,0 млрд. доллар<sup>6</sup> қийматидаги бошқа манфий нооперацион ўзгаришлар ҳам кузатилди. Натижада, жорий йилнинг I чорагида тўғридан-тўғри хорижий инвестициялар қолдиғи камайиш томонга 865,5 млн. долларга тузатилди.

<sup>5</sup> МТБ доирасида хорижий инвесторлардан келиб тушган маблағлар, хорижий инвестициялар оқими сифатида баҳоланади ва тўғридан-тўғри инвестиция сифатида акс эттирилади. Юқорида кўрсатилган маблағлар МТБ операторининг лойиҳа доирасида чет элда очилган мақсадли ҳисобварағига келиб тушган.

<sup>6</sup> Маълумотлар Ўзбекистон Республикаси давлат статистика қўмитаси ва МТБ операторлари томонидан янгиланган маълумотларнинг тақдим этилиши натижасида қайта кўриб чиқилди.

Портфел инвестицияларнинг ўсиши резидент корхоналарнинг капиталига инвестицияларнинг келиб тушиши ҳамда тўғридан-тўғри инвестицияларнинг портфел инвестицияларга қайта таснифланиши билан боғлиқ нооперацион ўзгаришлар ҳисобига таъминланди. Шунингдек портфел инвестициялар бўйича мажбуриятлар қолдиқлари ҳам қайта кўриб чиқилди<sup>7</sup>.

Ссудалар ва қарзлар бўйича мажбуриятларнинг камайиши хусусий сектор ташқи қарзи бўйича қарздорликнинг сўндириш муддатлари келгани билан боғлиқ.

---

<sup>7</sup> Маълумотлар Ўзбекистон Республикаси давлат статистика қўмитаси томонидан янгиланган маълумотлар тақдим этилиши натижасида қайта кўриб чиқилди.



### III. ЎЗБЕКИСТОН РЕСПУБЛИКАСИ ТАШҚИ ҚАРЗИ

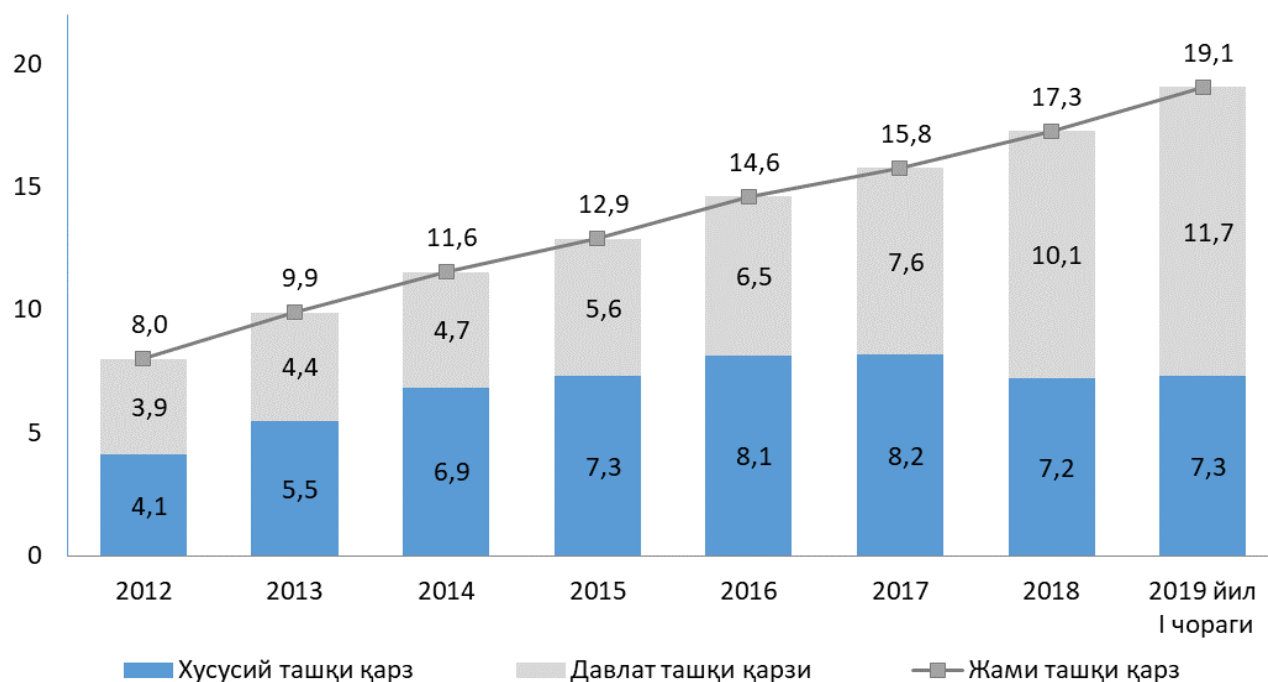
Умумий ташқи қарз резидентларнинг норезидентлар олдидаги асосий қарз ва фоизларни тўлаш талаб қилинадиган мажбуриятларини акс эттиради. Умумий ташқи қарз давлат ва хусусий сектор қарзларини ўз ичига олади. Умумий ташқи қарз таҳлили шуни кўрсатдики, 2013-2016 йиллар давомида қарздорликнинг ўсиши ҳар иккала секторда кузатилган.

Бироқ, 2017-2018 йилларда хусусий сектор ташқи қарзининг камайиши кузатилди. 2019 йилнинг I чорагида хусусий сектор ташқи қарзи асосан тижорат банклари томонидан қарз олишнинг кўпайиши ҳисобига яна ўсишни бошлади.

2019 йилнинг I чораги давомида давлат сектори ташқи қарзи 2018 йилда кузатилгани каби ўсиш суръатини сақлаб қолди ҳамда ушбу ўсиш суръатининг жорий тенденцияси йил охиригача сақланиб қолиши кутиляпти. Ушбу жараён ҳудудлар ва иқтисодиёт тармоқларини ривожлантириш бўйича давлат дастурларини молиялаштириш учун янги қарздорликларни жалб қилиниши билан изоҳланиши мумкин (16-диаграмма).

16-диаграмма

#### ЎЗБЕКИСТОН РЕСПУБЛИКАСИ УМУМИЙ ТАШҚИ ҚАРЗИНИНГ ДИНАМИК ҚАТОРЛАРИ<sup>8</sup> (млрд. доллар)



<sup>8</sup> 2018 йилнинг бошида ташқи қарзни ҳисоблаш методологияси қайта кўриб чиқилган эди ва 2018 йилдан бошлаб ташқи қарз олишлар бўйича қарздорликнинг қолдиғини ҳисоблашда ҳисоблаб чиқилган, аммо тўланмаган фоизлар ҳам ҳисобга олинмоқда.

Ўзбекистон Республикаси ташқи қарзининг умумий ҳажми 2019 йил бошидан 10,3%га ёки 1,8 млрд. долларга ошган ҳолда 2019 йил 1 апрель ҳолатига 19,1 млрд. долларни ташкил қилди<sup>9</sup> (4-жадвал).

4-жадвал

### УМУМИЙ ТАШҚИ ҚАРЗНИНГ ТУЗИЛМАСИ ВА ЎЗГАРИШИ<sup>10</sup>

(млн. доллар)

Иқтисодиёт сектори	Қуйидаги саналар ҳолатига кўра қарздорлик			Салмоғи	2019-йил I чорагида ўзгариш
	01.01.2018 й.	01.01.2019 й.	01.04.2019 й.		
Жами	15 785,9	17 295,0	19 074,3	100%	1 779,3
Давлат ташқи қарзи	7 600,0	10 086,4	11 744,5	62%	1 658,1
<i>шундан:</i> Ўзбекистон Республикаси халқаро облигациялари	-	-	1 005,6	8,6%	1 005,6
Хусусий ташқи қарз	8 185,9	7 208,6	7 329,9	38%	121,3
<i>Бош компанияларидан</i>	<i>1 304,9</i>	<i>687,8</i>	<i>702,1</i>	<i>10%</i>	<i>14,3</i>
Хусусий ташқи қарздаги секторларнинг улушлари					
Нефтгаз ва энергетика сектори	6 149,7	5 386,5	5 193,8	71%	-192,7
Банк сектори	584,0	978,2	1 273,0	17%	294,8
Телекоммуникация сектори	965,6	248,2	246,6	3%	-1,6
Тўқимачилик сектори	126,0	132,2	131,8	2%	-0,4
Бошқа секторлар	360,6	463,4	484,7	7%	21,3

<sup>9</sup> Жами ташқи қарз бош компаниялар томонидан берилган қарздорликларни ўз ичига олади.

<sup>10</sup> Давлат ташқи қарзи давлат томонидан жалб қилинган қарз ва давлат кафолати остида олинган қарздан иборат. Хусусий ташқи қарз хўжалик юритувчи субъектларнинг, шу жумладан давлат корхоналарининг, давлат томонидан кафолатланмаган ташқи қарзидан иборат.

5-жадвалда жалб қилиш муддатлари бўйича ташқи қарзнинг таснифланиши келтирилмоқда.

5-жадвал

**ЖАЛБ ҚИЛИШ МУДДАТЛАРИ БЎЙИЧА ТАШҚИ ҚАРЗНИНГ ТАСНИФЛАНИШИ**<sup>11</sup>  
(2019 йилнинг 1 апрель ҳолатига кўра)

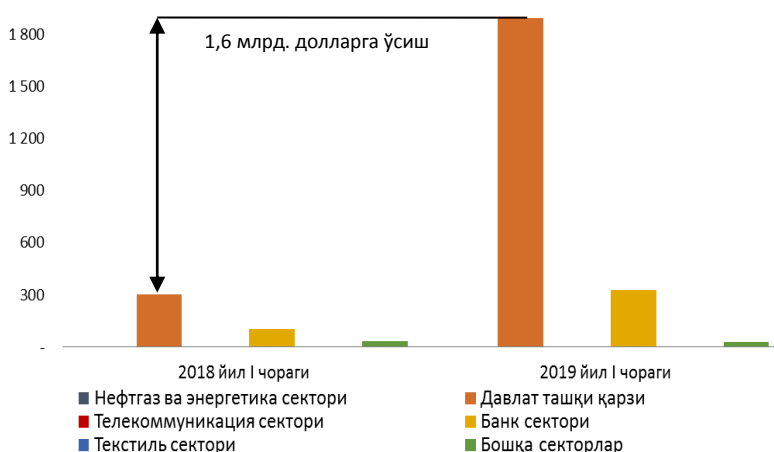
Қарзни жалб қилиш муддати	Қарздорлик суммаси (млн. доллар)	Салмоғи (%)
1 йилгача	156,8	0,8%
1 йилдан 5 йилгача	1 609,4	8,4%
5 йилдан 10 йилгача	1 488,0	7,8%
10 йилдан ортиқ	15 820,0	82,9%
Жами:	19 074,3	100,0%

2019-йилнинг I чорагида қарздорликнинг ўсиши асосан давлат секторига (1,7 млрд. доллар), шундан 1 млрд. доллари халқаро облигацияларга тўғри келди.

Банклар ва иқтисодиётнинг бошқа сектори корхоналари томонидан қарз олиш ҳажмининг ошиши натижасида хусусий сектор қарздорлиги 121,3 млн. долларга ошди.

Қайд этиш лозимки, 2019 йилнинг I чорагида хусусий сектор томонидан умумий миқдорда 361,3 млн. доллар қарздорлик жалб қилинди. Қарзларни жалб қилиш асосан банклар томонидан – 326,7 млн. доллар, тўқимачилик сектори корхоналари томонидан – 4,7 млн. доллар ва иқтисодиёт-нинг бошқа секторлари томонидан – 29,8 млн. доллар амалга оширилди (17-диаграмма).

17-диаграмма  
Иқтисодиёт секторлари кесимида ташқи қарзнинг жалб этилиши  
(млн. доллар)

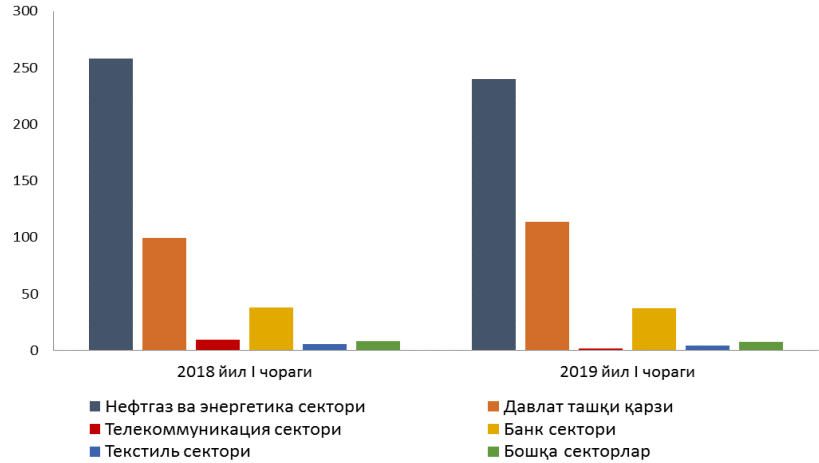


<sup>11</sup> Қарздорликни бирламчи сўндириш муддатидан келиб чиқиб таснифланган

Шунингдек, ўрганилаётган давр мобайнида давлат ташқи қарзи бўйича 113,6 млн. доллар миқдорда асосий қарз ва 63,1 млн. доллар миқдорда фоиз тўловлари амалга оширилди.

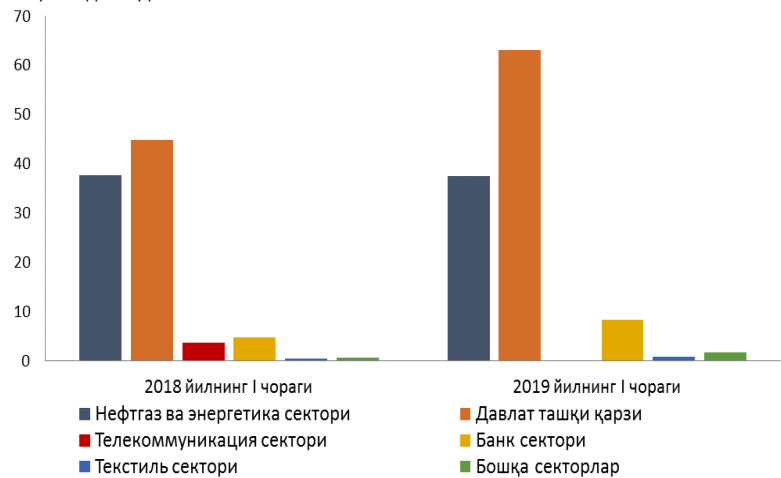
Хусусий ташқи қарз тўловлари асосий қарз бўйича 291,6 млн. доллар ва фоиз тўловлари бўйича 48,5 млн. долларни ташкил қилди. Бунда, асосий қарз ва фоизлар бўйича тўловларнинг энг катта қисмини ханузгача нефтгаз ва энергетика сектори корхоналари ҳамда банклар амалга оширмоқда (18-19 – диаграммалар).

18-диаграмма  
Иқтисодиёт секторлари кесимида асосий қарз бўйича тўловлар  
(млн. доллар)



13.1-13.8 иловаларда 2019-йилнинг I чораги давомида хусусий секторнинг ташқи қарз тушумлари ва тўловлари тўғрисидаги маълумотлар ҳамда хусусий ташқи қарзнинг сўндирилиши бўйича прогнозлар халқаро ҳисобот тизими талабларига мувофиқ кредиторлар ва қарз олувчилар қирқимида тақдим этилмоқда.

19-диаграмма  
Иқтисодиёт секторлари кесимида фоизлар бўйича тўловлар  
(млн. доллар)



**2016-2018 ЙИЛЛАР ВА 2019 ЙИЛ I ЧОРАГИ УЧУН ТЎЛОВ БАЛАНСИ**  
(таҳлилий кўриниши)

(млн. доллар)

Моддалар	2016 йил	2017 йил	2018 йил					2019 йил
			I чор.	II чор.	III чор.	IV чор.	йил	I чор.
<b>I. Жорий операциялар ҳисоби фарқи</b>	295,2	1 479,9	-225,7	-1 374,9	-1 546,7	-446,7	-3 593,9	-733,3
Товарлар, кредит (экспорт)	8 645,2	10 161,5	2 957,0	2 350,8	1 976,5	4 101,3	11 385,6	3 400,4
Товарлар, дебет (импорт)	11 037,3	12 377,3	3 727,9	4 519,7	4 488,9	5 516,0	18 252,4	4 747,0
Товарлар сальдоси	-2 392,1	-2 215,8	-770,9	-2 168,9	-2 512,4	-1 414,7	-6 866,9	-1 346,6
Хизматлар, кредит (экспорт)	1 904,7	2 250,7	572,8	687,5	750,8	738,5	2 749,5	660,5
Хизматлар, дебет (импорт)	3 443,7	4 092,5	1 142,6	1 249,2	1 417,3	1 382,0	5 191,1	1 190,2
Товарлар ва хизматлар сальдоси	-3 931,1	-4 057,6	-1 340,7	-2 730,6	-3 178,9	-2 058,2	-9 308,4	-1 876,2
Бирламчи даромадлар, кредит	2 212,9	2 598,8	685,1	829,9	871,2	795,0	3 181,2	759,4
Бирламчи даромадлар, дебет	1 278,5	1 384,2	370,9	484,8	481,7	337,1	1 674,4	479,1
Товарлар, хизматлар ва бирламчи даромадлар сальдоси	-2 996,6	-2 843,0	-1 026,5	-2 385,4	-2 789,4	-1 600,3	-7 801,6	-1 596,0
Иккиламчи даромадлар, кредит	3 727,2	4 816,1	937,1	1 167,6	1 404,5	1 313,7	4 822,9	1 007,4
Иккиламчи даромадлар, дебет	435,4	493,1	136,3	157,0	161,8	160,1	615,2	144,8
<b>II. Капитал билан операциялар ҳисоби</b>	13,6	99,8	28,1	5,2	69,7	40,0	143,0	135,1
Капитал билан операциялар ҳисоби, кредит	13,6	100,4	28,8	6,0	70,9	40,0	145,7	135,1
Капитал билан операциялар ҳисоби, дебет	0,0	0,6	0,7	0,7	1,2	0,0	2,6	0,0
Капитал билан операциялар ҳисоб ва жорий операциялар ҳисоби сальдоси	308,8	1 579,7	-197,5	-1 369,6	-1 477,0	-406,7	-3 450,9	-598,2
<b>III. Молиявий ҳисоб (резервлардан ташқари)</b>	59,2	-615,4	-522,1	-58,0	-299,7	-947,2	-1 826,9	-3 147,4
Тўғридан-тўғри инвестициялар, активлар	5,8	9,0	0,1	0,5	0,6	0,6	1,9	0,6
Капиталда иштирок этиш инструментлари ва инвестицион фондларнинг пай/акциялари	3,3	3,1	0,1	0,0	0,0	0,0	0,2	0,0
Қарз инструментлари	2,5	5,9	0,0	0,5	0,6	0,6	1,7	0,6

Тўғридан-тўғри инвестициялар, мажбуриятлар	1 662,6	1 797,3	427,1	-1,7	127,8	71,1	624,2	198,3
Капиталда иштирок этиш инструментлари ва инвестицион фондларнинг пай/акциялари	1 129,5	1 913,8	403,0	68,2	98,3	69,2	638,7	182,8
Қарз инструментлари	533,1	-116,5	24,1	-69,9	29,4	1,8	-14,5	15,5
Портфель инвестициялари, активлар	0,0	0,0	0,0	0,0	0,0	0,0	0,0	0,0
Капиталда иштирок этиш инструментлари ва инвестицион фондларнинг пай/акциялари	0,0	0,0	0,0	0,0	0,0	0,0	0,0	0,0
Қарз инструментлари	0,0	0,0	0,0	0,0	0,0	0,0	0,0	0,0
Портфель инвестициялари, мажбуриятлар	2,0	3,1	1,2	2,8	5,6	3,4	13,0	1 009,7
Капиталда иштирок этиш инструментлари ва инвестицион фондларнинг пай/акциялари	2,0	3,1	1,2	2,8	5,6	3,4	13,0	4,0
Қарз инструментлари	0,0	0,0	0,0	0,0	0,0	0,0	0,0	1 005,6
Ҳосилавий молия инструментлар (резервлардан ташқари)	0,0	0,0	0,0	0,0	0,0	1,3	1,3	0,4
Ҳосилавий молия инструментлар, активлар	0,0	0,0	0,0	0,0	0,0	0,0	0,0	0,0
Ҳосилавий молия инструментлар, мажбуриятлар	0,0	0,0	0,0	0,0	0,0	-1,3	-1,3	-0,4
Бошқа инвестициялар, активлар	2 967,1	2 724,1	1,1	251,7	611,3	656,9	1 520,9	-123,0
Бошқа капиталда иштирок этиш инструментлари	0,0	0,0	0,0	0,0	0,0	0,0	0,0	0,0
Қарз инструментлари	2 967,1	2 724,1	1,1	251,7	611,3	656,9	1 520,9	-123,0
Бошқа инвестициялар, мажбуриятлар	1 249,0	1 548,0	95,0	309,2	778,2	1 531,5	2 713,8	1 817,5
Бошқа капиталда иштирок этиш инструментлари	0,0	0,0	0,0	0,0	0,0	0,0	0,0	0,0
Қарз инструментлари	1 249,0	1 548,0	95,0	309,2	778,2	1 531,5	2 713,8	1 817,5
Жорий операциялар, капитал ва молиявий ҳисоб сальдоси	249,6	2 195,1	324,5	-1 311,6	-1 177,4	540,5	-1 624,0	2 549,2
<b>Резерв активлари</b>	552,4	-256,0	384,5	-604,1	-1 352,1	7,9	-1 563,7	775,0
Резерв активлари	552,4	-256,0	384,5	-604,1	-1 352,1	7,9	-1 563,7	775,0
ХВФдан тоза қарз олиш (резерв позициясидан ташқари)	0,0	0,0	0,0	0,0	0,0	0,0	0,0	0,0
Алоҳида молиялаштириш	0,0	0,0	0,0	0,0	0,0	0,0	0,0	0,0
<b>IV. Хатолар ва йўқотишлар</b>	302,8	-2 451,1	60,0	707,6	-174,7	-532,6	60,3	-1 774,3

Ушбу статистик ҳисобот тўлов балансини тузиш қўлланмасининг (РПБ 6) 6-нашрида белгиланган стандарт кўринишни қўллайди.

## 2016-2018 ЙИЛЛАР ВА 2019 ЙИЛ I ЧОРАГИ УЧУН ХАЛҚАРО ИНВЕСТИЦИОН ПОЗИЦИЯ

(млн. доллар)

Кўрсаткичлар	2016 йил	2017 йил	2018 йил				2019 йил
			I чор.	II чор.	III чор.	IV чор.	I чор.
<b>Активлар</b>	37 234,3	41 648,8	42 081,5	41 475,6	40 834,1	42 153,6	42 589,0
Тўғридан-тўғри инвестициялар	177,8	186,9	187,1	187,4	188,8	189,3	190,1
Капиталда иштирок этиш инструментлари ва инвестицион фондларнинг пай/акциялари	24,7	28,0	28,2	27,9	28,7	28,7	28,8
Тўғри инвесторнинг тўғри инвестиция киритилган корхонага инвестициялари	24,7	28,0	28,2	27,9	28,7	28,7	28,8
Тўғри инвестиция киритилган корхонанинг тўғри инвесторга инвестицияси (тескари инвестициялаш)	0,0	0,0	0,0	0,0	0,0	0,0	0,0
Қардош корхоналар ўртасида инвестициялар	0,0	0,0	0,0	0,0	0,0	0,0	0,0
Қарз инструментлари	153,1	159,0	159,0	159,5	160,0	160,7	161,3
Тўғри инвесторнинг тўғри инвестиция киритилган корхонага инвестициялари	0,0	3,4	2,8	2,7	2,7	2,7	2,7
Тўғри инвестиция киритилган корхонанинг тўғри инвесторга инвестицияси (тескари инвестициялаш)	0,0	0,0	0,0	0,0	0,0	0,0	0,0
Қардош корхоналар ўртасида инвестициялар	153,1	155,5	156,1	156,8	157,4	158,0	158,6
Портфель инвестициялари	1,2	1,2	1,2	1,2	1,2	1,2	1,2
Капиталда иштирок этиш инструментлари ва инвестицион фондларнинг пай/акциялари	1,2	1,2	1,2	1,2	1,2	1,2	1,2
Марказий банк	0,0	0,0	0,0	0,0	0,0	0,0	0,0
Марказий банкдан бошқа депозит ташкилотлари	1,2	1,2	1,2	1,2	1,2	1,2	1,2
Давлат бошқаруви сектори	0,0	0,0	0,0	0,0	0,0	0,0	0,0
Бошқа секторлар	0,0	0,0	0,0	0,0	0,0	0,0	0,0
Бошқа молиявий ташкилотлар	0,0	0,0	0,0	0,0	0,0	0,0	0,0
Қарзд қимматли қоғозлари	0,0	0,0	0,0	0,0	0,0	0,0	0,0
Марказий банк	0,0	0,0	0,0	0,0	0,0	0,0	0,0
Марказий банкдан бошқа депозит ташкилотлари	0,0	0,0	0,0	0,0	0,0	0,0	0,0

Давлат бошқаруви сектори	0,0	0,0	0,0	0,0	0,0	0,0	0,0
Бошқа секторлар	0,0	0,0	0,0	0,0	0,0	0,0	0,0
Бошқа молиявий ташкилотлар	0,0	0,0	0,0	0,0	0,0	0,0	0,0
Ҳосилавий молия инструментлар (резервлардан ташқари) ва ходимлар учун акцияларнинг опционлари	0,0	0,0	0,0	0,0	0,0	0,0	0,0
Бошқа инвестициялар	10 626,6	13 383,8	13 399,2	13 626,6	14 236,8	14 881,7	14 760,5
Бошқа капиталда иштирок этиш инструментлари	0,0	0,0	0,0	0,0	0,0	0,0	0,0
Қарз инструментлари	10 626,6	13 383,8	13 399,2	13 626,6	14 236,8	14 881,7	14 760,5
Марказий банк	0,0	0,0	0,0	0,0	0,0	0,0	0,0
Марказий банкдан бошқа депозит ташкилотлари	2 535,1	2 934,0	2 733,5	2 479,5	2 462,5	2 158,5	2 126,6
Давлат бошқаруви сектори	4,6	4,1	3,8	3,9	3,7	3,6	1,9
Бошқа секторлар	8 086,8	10 445,8	10 661,9	11 143,2	11 770,7	12 719,6	12 632,0
Бошқа молиявий ташкилотлар	10,0	10,0	10,0	10,0	10,0	10,0	0,3
Резерв активлари	26 428,8	28 076,9	28 494,0	27 660,5	26 407,3	27 081,4	27 637,2
Монетар олтин	12 256,6	14 034,1	13 976,8	13 842,2	13 953,0	14 640,7	14 413,6
Қарз олишларнинг махсус ҳуқуқлари	357,7	378,9	386,9	374,3	371,3	370,1	369,4
ХВФдаги резерв позицияси	0,0	0,0	0,0	0,0	0,0	0,0	0,0
Бошқа резерв активлари	13 814,5	13 663,9	14 130,3	13 444,0	12 083,1	12 070,6	12 854,2
<b>Мажбуриятлар</b>	<b>22 316,9</b>	<b>25 552,2</b>	<b>26 063,4</b>	<b>26 229,5</b>	<b>26 896,9</b>	<b>27 191,7</b>	<b>29 586,7</b>
Тўғридан-тўғри инвестициялар	8 658,3	10 042,0	10 317,4	10 301,8	10 224,7	8 956,0	8 109,8
Капиталда иштирок этиш инструментлари ва инвестицион фондларнинг пай/акциялари	7 216,5	8 739,5	9 104,4	9 161,9	9 055,0	8 268,3	7 407,7
Тўғри инвесторнинг тўғри инвестиция киритилган корхонага инвестициялари	7 216,5	8 739,5	9 104,4	9 161,9	9 055,0	8 268,3	7 407,7
Тўғри инвестиция киритилган корхонанинг тўғри инвесторга инвестицияси (тескари инвестициялаш)	0,0	0,0	0,0	0,0	0,0	0,0	0,0
Қардош корхоналар ўртасида инвестициялар	0,0	0,0	0,0	0,0	0,0	0,0	0,0
Қарз инструментлари	1 441,7	1 302,5	1 213,0	1 139,9	1 169,8	687,8	702,1
Тўғри инвесторнинг тўғри инвестиция киритилган корхонага инвестициялари	1 441,7	1 230,0	1 139,7	1 066,3	1 096,7	616,9	632,4



Тўғри инвестиция киритилган корхонанинг тўғри инвесторга инвестицияси (тескари инвестициялаш)	0,0	0,0	0,0	0,0	0,0	0,0	0,0
Қардош корхоналар ўртасида инвестициялар	0,0	72,5	73,3	73,6	73,0	70,9	69,7
Портфель инвестициялари	9,4	9,0	26,1	35,2	32,1	44,6	1 056,1
Капиталда иштирок этиш инструментлари ва инвестицион фондларнинг пай/акциялари	9,4	9,0	26,1	35,2	32,1	44,6	50,4
Марказий банк	0,0	0,0	0,0	0,0	0,0	0,0	0,0
Марказий банкдан бошқа депозит ташкилотлари	4,2	2,9	3,0	2,8	1,9	16,2	17,3
Давлат бошқаруви сектори	0,0	0,0	0,0	0,0	0,0	0,0	0,0
Бошқа секторлар	5,2	6,1	23,1	32,4	30,2	28,4	33,2
Бошқа молиявий ташкилотлар	0,8	0,8	0,8	1,0	1,3	1,1	1,1
Қарзд қимматли қоғозлари	0,0	0,0	0,0	0,0	0,0	0,0	1 005,6
Марказий банк	0,0	0,0	0,0	0,0	0,0	0,0	0,0
Марказий банкдан бошқа депозит ташкилотлари	0,0	0,0	0,0	0,0	0,0	0,0	0,0
Давлат бошқаруви сектори	0,0	0,0	0,0	0,0	0,0	0,0	1 005,6
Бошқа секторлар	0,0	0,0	0,0	0,0	0,0	0,0	0,0
Бошқа молиявий ташкилотлар	0,0	0,0	0,0	0,0	0,0	0,0	0,0
Ҳосилавий молия инструментлар (резервлардан ташқари) ва ходимлар учун акцияларнинг опционлари	0,0	0,0	0,0	0,0	5,1	3,6	5,2
Бошқа инвестициялар	13 649,3	15 501,2	15 719,9	15 892,5	16 634,9	18 187,5	20 415,6
Бошқа капиталда иштирок этиш инструментлари	0,0	0,0	0,0	0,0	0,0	0,0	0,0
Қарз олишларнинг махсус ҳуқуқлари (Мажбуриятларни тоза қабул қилиш)	0,0	0,0	0,0	0,0	0,0	0,0	0,0
Бошқа қарз инструментлари	13 649,3	15 501,2	15 719,9	15 892,5	16 634,9	18 187,5	20 415,6
Марказий банк	0,0	0,0	0,0	0,0	0,0	0,0	0,0
Марказий банкдан бошқа депозит ташкилотлари	466,9	701,5	795,4	854,6	864,0	1 087,0	1 354,1
Давлат бошқаруви сектори	6 474,9	7 600,0	7 929,2	8 079,2	8 730,5	10 086,4	10 738,8
Бошқа секторлар	6 707,5	7 199,6	6 995,3	6 958,8	7 040,4	7 014,0	8 322,7
Бошқа молиявий ташкилотлар	0,0	14,4	17,5	16,8	21,2	19,3	18,7
<b>Тоза халқаро инвестицион позиция</b>	<b>14 917,4</b>	<b>16 096,6</b>	<b>16 018,1</b>	<b>15 246,1</b>	<b>13 937,2</b>	<b>14 961,9</b>	<b>13 002,3</b>

## 2018 ЙИЛ ВА 2019 I ЧОРАГИ УЧУН ТАШҚИ САВДО АЙЛАНМАСИ

(млн. доллар)

	2018 йил					2019 й. I чор.	I чор.19 й./ I чор.18 й.	I чор.19 й./ IV чор.18 й.
	I чор.	II чор.	III чор.	IV чор.	2018 й.			
<b>Ташқи савдо айланмаси</b>	<b>6 684,8</b>	<b>6 870,5</b>	<b>6 465,4</b>	<b>9 617,3</b>	<b>29 638,0</b>	<b>8 147,3</b>	<b>121,9</b>	<b>84,7</b>
Расмий савдо	6 804,9	6 777,5	6 550,0	9 863,8	29 996,2	8 404,4	123,5	85,2
Моккилик савдоси	243,8	363,9	290,1	187,9	1 085,7	97,7	40,1	52,0
<b>Экспорт</b>	<b>2 957,0</b>	<b>2 350,8</b>	<b>1 976,5</b>	<b>4 101,3</b>	<b>11 385,6</b>	<b>3 400,4</b>	<b>115,0</b>	<b>82,9</b>
FOB экспорти	1 628,1	2 000,2	1 882,7	2 674,9	8 185,9	2 126,4	130,6	79,5
Моккилик савдоси	31,3	56,6	72,0	53,3	213,2	27,1	86,6	50,9
Портлардаги товарлар	16,6	16,9	21,8	21,7	77,0	15,4	92,7	71,1
Номонетар олтин	1 280,9	277,2	-	1 351,4	2 909,5	1 231,4	96,1	91,1
<b>Импорт</b>	<b>3 727,9</b>	<b>4 519,7</b>	<b>4 488,9</b>	<b>5 516,0</b>	<b>18 252,4</b>	<b>4 747,0</b>	<b>127,3</b>	<b>86,1</b>
CIF импорти	3 893,2	4 500,1	4 666,8	5 828,7	18 888,8	5 042,4	129,5	86,5
Моккилик савдоси	212,5	307,3	218,1	105,1	842,9	70,6	33,2	67,2
Портлардаги товарлар	16,6	22,2	27,9	35,7	102,4	25,4	152,9	71,3
Фрахт	-397,1	-309,9	-424,4	-462,2	-1 593,7	-395,6	99,6	85,6
Номонетар олтин	2,6	-	0,5	8,8	12,0	4,2	159,1	47,7
<b>Сальдо</b>	<b>-770,9</b>	<b>-2 168,9</b>	<b>-2 512,4</b>	<b>-1 414,7</b>	<b>-6 866,9</b>	<b>-1 346,6</b>	<b>174,7</b>	<b>95,2</b>
Расмий савдонинг	-986,9	-2 222,8	-2 784,6	-1 811,2	-7 805,4	-1 688,8	171,1	93,2
Моккилик савдосининг	-181,1	-250,7	-146,1	-74,8	-652,7	-43,4	24,0	58,1

## 2018-2019 ЙИЛЛАРНИНГ I ЧОРАКЛАРИ УЧУН ТОВАРЛАР ЭКСПОРТИ ВА ИМПОРТИ ТУЗИЛМАСИ.

(млн. доллар)

Бўлим	Товарлар гуруҳининг номи	2018 йил I чорак				2019 йил I чорак			
		экс.	%	имп.	%	экс.	%	имп.	%
Концентрация коэффициенти			81%		36%		79%		33%
I	Тирик ҳайвонот ва чорвачилик маҳсулотлари	5	0,1%	21	0,2%	5	0,1%	36	0,2%
II	Келиб чиқиши ўсимликка мансуб маҳсулотлар	141	1,6%	200	2,1%	230	2,0%	245	2,4%
III	Мойлар ва келиб чиқиши ўсимлик ёки ҳайвонотга мансуб ёғлар	0	0,0%	71	1,1%	2	0,0%	73	0,9%
IV	Озиқ-овқат саноати маҳсулотлари, спиртли ичимлик, тамаки	14	0,2%	199	3,4%	23	0,3%	163	1,4%
V	Минерал маҳсулотлар	557	16,9%	289	5,0%	758	21,0%	338	3,3%
VI	Кимё саноати маҳсулотлари	113	2,2%	383	4,8%	120	2,3%	437	3,9%
VII	Пластмассалар ва улардан буюмлар: каучук	125	3,8%	215	1,5%	99	2,8%	271	1,5%
VIII	Тери хом ашёси, тери, мўйна хом ашёси ва буюмлар	19	0,6%	1	0,0%	10	0,3%	1	0,0%
IX	Ёғоч ва ёғоч буюмлари	0	0,0%	144	2,3%	1	0,0%	154	1,7%
X	Қоғоз массаси	7	0,2%	60	0,5%	11	0,2%	65	0,4%
XI	Тўқимачилик ва тўқимачилик буюмлари	426	7,4%	70	0,4%	486	7,3%	61	0,3%
XII	Оёқ кийим ва бош кийимлар, зонтлар, асолар	3	0,0%	7	0,1%	4	0,1%	5	0,0%
XIII	Тошдан, гипсдан, цементдан, асбестдан буюмлар	4	0,1%	36	0,3%	4	0,1%	66	0,5%
XIV	Қимматбаҳо металллар, қимматбаҳо ёки ярим қимматбаҳо тошлар	1 281	44,0%	5	0,1%	1 290	37,3%	17	0,2%

XV	Қимматбаҳо металллар, қимматбаҳо ёки ярим қимматбаҳо тошлар	133	2,5%	566	3,7%	233	4,5%	694	3,3%
XVI	Қимматбаҳо бўлмаган металллар ва улардан буюмлар	42	0,4%	1 152	5,0%	37	0,3%	1 568	4,9%
XVII	Машиналар, асбоб-ускуна, механизмлар, электротехникавий асбоб-ускуна	35	0,8%	357	4,4%	41	0,6%	569	5,4%
XVIII	Ерусти, ҳаво ва сув транспорти воситалари	1	0,0%	76	0,7%	2	0,0%	140	0,9%
XX	Оптикавий, фотографикавий инструментлар ва аппаратлар	2	0,0%	46	0,5%	3	0,0%	134	1,8%
XXI	Ҳар хил саноат товарлари	0	0,0%	0	0,0%	-	0,0%	7	0,1%
<b>Жами</b>		<b>2 909</b>		<b>3 896</b>		<b>3 358</b>		<b>5 047</b>	

*\*концентрация коэффициенти алоҳида товар группаларининг экспорт/импорт муносабатлари квадратлари суммасининг квадрат илдининг уларнинг жами ҳажмига нисбати сифатида ҳисобланади. Коэффициентнинг ошиши умумий ҳажмда айрим товарлар гуруҳлари салмоғининг кўпайишини билдиради.*

**2018-2019 ЙИЛЛАРНИНГ I ЧОРАКЛАРИДА ЮҚОРИ КОЭФФИЦЕНТЛИ ТОВАР  
КОНЦЕНТРАЦИЯСИ БИЛАН ЭКСПОРТ ҚИЛИНГАН ТОВАРЛАР**

(млн. доллар)

Бўлим ва товар коди	Товарларнинг номи	2018 йил I чор.	2019 йил I чор.
	<b>Жами экспорт</b>	<b>2 909</b>	<b>3 358</b>
	Асосий экспорт номенклатураси	2 632	2 951
II	Келиб чиқиши ўсимликка мансуб маҳсулотлар		
702	Томатлар янги ёки музлатилган:	8	9
703	Пиёз, пиёз-шалот [шарлот], пиёз-порей, саримсоқ ва бошқа пиёзли сабзавотлар, янги узулган ёки музлатилган:	1	28
709	Бошқа сабзавотлар, хом ва музлатилган:	4	9
713	Қуритилган дуккакли сабзавотлар, шеллед ҳолидагилари, уруғ пўсти арчиб тозаланган ёки тоزالанмаган, янчилган ёки янчилмаган	35	30
806	Янги узилган ёки қуритилган узум	17	27
809	Абрикослар, олча ва гилос, шафтоли (жумладан нектаринлар), олхўри ва терн, янгиси	0	0
810	Бошқа мевалар, янги узулган:	4	22
813	Қуритилган мевалар 0801-0806 гуруҳларидан ташқари, ёнғоқлар ва қуритилган меваалар аралашмалари	12	11
904	Piper навли қалампир; Capsicum ёки Pimenta навли мевалар, қуритилган, эзилган ёки майдаланган:	3	25
1001	Буғдой ва меслин	18	2
V	Минерал маҳсулотлар		
2711	Нефть газлари ва газсимон бошқа углеводородлар	487	693
2716	Электр энергияси	61	39
VI	Кимё саноати маҳсулотлари		
2844	Кимёвий радиоактив элементлар ва радиоактив изотоплар (шу жумладан бўлинадиган ёки тикланадиган кимёвий элементлар ва изотоплар) ва уларнинг бирикмалари; ушбу маҳсулотларни ўз ичига олган аралашмалар ва қолдиқлар	58	69
3102	Минерал ёки кимёвий, азот ўғитлар	26	27
VII	Пластмассалар ва улардан буюмлар: каучук		
3901	Бирламчи шакллардаги этилен полимерлари	110	93
VIII	Тери хом ашёси, тери, мўйна хом ашёси ва буюмлар		
4104	Мол териси, туксиз, бирлаштирилган ёки бирлаштирилмаган, бошқа қайта ишлаш амалга оширилмаган:	18	9

Бўлим ва товар коди	Товарларнинг номи	2018 йил I чор.	2019 йил I чор.
XI	Тўқимачилик ва тўқимачилик буюмлар		
5201	<i>Титилмаган пахта толаси</i>	103	111
5205	<i>Чакана савдода сотиш учун қадоқланмаган, таркибида 85 % ёки ундан кўп пахта толасини ўз ичига олган, пахтали ип калаваси (тикув ипларидан ташқари)</i>	185	210
5208	<i>Пахта толасидан матолар, қадоқланмаган, таркибида 85 % ёки ундан кўп пахта толасини ўз ичига олган, қалинлиги 200 г/м</i>	13	16
6006	<i>Мошина ёки қўлда тўқилган бошқа трикотаж матолари</i>	11	15
6104	<i>Аёллар ёки қизлар учун костюмлар, комплектлар, жакетлар, блайзерлар, кўйлақлар, юбкалар, юбка-шимлар, шимлар, комбинезонлар, бриджлар ва шортлар (чўмилиш кийимларидан ташқари) трикотажлар, қўлда ёки машинада тўқилган кийимлар.:</i>	9	10
6109	<i>Майкалар, узун ёқали фуфайкалар ва бошқа баданга кийиладиган фуфайкалар трикотаж, мошина ёки қўлда тўқилган:</i>	28	33
XIV	Қимматбаҳо металллар, қимматбаҳо ёки ярим қимматбаҳо тошлар		
7108	<i>Олтин</i>	1 281	1 231
XV	Қимматбаҳо бўлмаган металллар ва улардан буюмлар	0	
7214	<i>Темирдан ёки легирланмаган пўлатдан симлар, кейинги ишловсиз, чўкичлаш, қайноқ прокатка қилиш, қайноқ чўзиш ёки қайноқ экструдирлашдан ташқари, шу жумладан прокатка қилишдан кейин ўралган ва бошқалар</i>	15	17
7403	<i>Тозаланган мис ва мис қотишмалари</i>	62	143
7408	<i>Мис сими</i>	32	16
7901	<i>Ишлао берилмаган цинк:</i>	2	35
XVI	Машиналар, асбоб-ускуна, механизмлар; электротехникавий асбоб-ускуна		
8411	<i>Турбореактив двигателлар ва газ турбиналари</i>	7	0
8432	<i>Ерни тайёрлаш ва қайта ишлашга мўлжалланган қишлоқ ва ўрмон хўжалиги машиналари; газонлар ёки спорт майдонлари учун катоклар</i>	0	2
8481	<i>Кранлар, клапанлари ва вениллар ҳамда трубопроводлар учун мос арматуралар, шу жумладан редукицион ва терморегуляцион клапанлар</i>	1	2
8504	<i>Электр трансформаторлар, статик электр ўзгартгичлар (масалан, тўғриловчилар), индуктивлик ғалтаклари ва дросселлар</i>	5	3

Бўлим ва товар коди	Товарларнинг номи	2018 йил I чор.	2019 йил I чор.
8528	<i>Монитор ва проекторлар; телевизион аппаратура, шу жумладан ёзиб олиш мосламаларини ўз ичига олувчи ускуналар</i>	4	1
8535	<i>Коммутация қилиш ёки электр занжирларни ҳимоя қилиш учун ёки электр занжирларга ёки электр занжирларда улаш учун электр аппаратлари (масалан, ўчиргичлар, переключателлар, узгичлар, эрувчан сақлагичлар, чақмоққайтаргичлар, кучланиш чеклагичлари)</i>	4	6
8544	<i>Изоляция қилинган симлар (шу жумладан сирланган ёки анодлаштирилган), кабеллар (шу жумладан коаксиалли кабеллар) ва бошқа уланиш мосламали ёки усиз изоляция қилинган электр ўтказгичлар; оптик толали кабеллар</i>	7	6

**2018-2019 ЙИЛЛАРНИНГ I ЧОРАКЛАРИДА ЮҚОРИ КОЭФФИЦИЕНТЛИ ТОВАР  
КОНЦЕНТРАЦИЯСИ БИЛАН ИМПОРТ ҚИЛИНГАН ТОВАРЛАР**

(млн. доллар)

Бўлим ва товар коди	Товарларнинг номи	2018 йил I чор.	2019 йил I чор.
	<b>Жами импорт</b>	<b>3 896</b>	<b>5 047</b>
	Асосий товар номенклатураси	<b>2 022</b>	<b>2 335</b>
II	Келиб чиқиши ўсимликка мансуб маҳсулотлар		
1001	<i>Буғдой ва меслин</i>	67	111
1101	<i>Буғдой ёки жавдар буғдой уни</i>	33	27
III	Ҳайвон ёки ўсимликларнинг ёғлари ва мойи		
1512	<i>Кунгабоқар, аспир ёки пахта мойи ва уларнинг фракциялари, уларнинг кимёвий тузилишига ўзгартириш киритмаган ҳолда қайта ишланмаган ёки қайта ишланганлар:</i>	39	44
IV	Озиқ-овқат саноати маҳсулотлари, спиртли ичимлик, тамаки		
1701	<i>Шакарқамишли ёки лавлагили шакар ва қаттиқ ҳолатдаги кимёвий тоза сахароза</i>	132	65
V	Минерал маҳсулотлар		
2709	<i>Битуминоз жинслардан олинган қайта ишланмаган нефть ва қайта ишланмаган нефть маҳсулотлари</i>	44	18
2710	<i>Битуминоз жинслардан олинган нефть ва нефть маҳсулотлари, қайта ишланмаганларидан ташқари; бошқа жойида номи келтирилмаган ёки унга киритилмаган, таркибида 70% ёки ундан кўп нефть ёки битуминоз жинслардан олинган нефть маҳсулотлари бўлган маҳсулотлар</i>	187	153
VI	Кимё саноати маҳсулотлари		
3004	<i>Дозалаштирилган доривор шакллардаги кўринишда қадоқлаштирилган, аралаштирилган ёки аралаштирилмаган маҳсулотлардан иборат доридармон воситалари (3002, 3005 ёки 3006 товар позициясидан ташқари товарлар)</i>	185	191
VII	Пластмассалар ва улардан буюмлар: каучук		
3902	<i>Пропилен ёки бирламчи шакллардаги бошқа олефинларнинг полимерлари</i>	15	20
3904	<i>Винилхлорид ёки бошқа галогенлаштирилган олефинларнинг полимерлари</i>	19	21
3907	<i>Полиацетал, бошқа оддий ва мураккаб полиэфирлар ва эпоксид смолалар бирламчи шаклларда</i>	18	23
3912	<i>Целлюлоза ва унинг кимёвий ҳосилалари, бирламчи</i>	19	19



Бўлим ва товар коди	Товарларнинг номи	2018 йил I чор.	2019 йил I чор.
	<i>шаклларда, бошқа жойида номи келтирилмаган ёки унга киритилмаган</i>		
4011	<i>Янги пневматик резинали шиналар ва покришкалар</i>	40	48
IX	<b>Ёғоч ва ёғоч махсулотлари</b>		
4407	<i>Лесоматериаллар, қайта ишланган ва ишланмаган қалинлиги 6 мм дан куп бўлган.</i>	82	73
4411	<i>ДВП плиталари ва бошқа смолалар (бошқа органик материаллар) қўшилган материаллар</i>	25	34
XV	<b>Қимматбаҳо бўлмаган металлар ва улардан буюмлар</b>		
7207	<i>Темирдан ёки легирланмаган пўлатдан ярим фабрикатлар</i>	48	60
7208	<i>Темирдан ёки легирланмаган пўлатдан ясалган, кенглиги 600 мм ёки ундан ортиқ бўлган ясси прокат, иссиқ ҳолда жўваланган, қопланмаган, гальвани ёки бошқа қопламасиз</i>	56	73
7209	<i>Темир ва пўлат прокатиб ясси қалинлиги 600 мм ёки ундан кўп, совуқ каткадан ўтган ва гальваник ёки бошқа қопламага эга бўлмаган</i>	33	30
7304	<i>Қора металллардан ичи бўш, чоксиз трубалар, трубкалар ва профиллар (чўян қуйишдан ташқари)</i>	81	44
7308	<i>Қора металллардан металлоконструкциялар (9406 товар группасига мансуб қурилиш конструкцияларидан ташқари) ва унинг қисмлари (масалан, кўприклар ва уларнинг қисмлари, башнялар, мачталар, томлар учун перекрқтиялар, қурилиш фермалари, ойна ва эшиклар)</i>	27	49
7210	<i>Темирдан ёки легирланмаган пўлатдан ясалган, кенглиги 600 мм ёки ундан ортиқ бўлган ясси прокат, қопланган, гальвани ёки бошқа қоплама билан</i>	64	90
XVI	<b>Машиналар, асбоб-ускуна, механизмлар; электротехникавий асбоб-ускуна</b>		
8402	<i>Буғ котёллари ва бошқа пар чиқарадиган котёллар (марказий отопление котелларидан ташқари)</i>	3	29
8414	<i>Хаво ёки вакуум насослари, хаво ёки газ компрессорлари ва вентиляторлари, вентиляция ва рециркуляция колпаклар ёки вентиляторли шкафлар филтрли ва филтрсиз</i>	45	49
8419	<i>Саноат ва лаборатория машиналари ва ускуналари электрик ва ноэлектрик қизитув билан махсулотларни қайта ишлашга мўлжалланган (8514 гоуппасидан ташқари)</i>	52	75
8421	<i>Центрифугалар, газ ва суюқликларни тозалашга мўлжалланган мослама ва ускуналар</i>	25	40
8429	<i>Бурилмайдиган ва буриладиган ағдаргичли бульдозерлар, грейдерлар, тархлагичлар, скреперлар, механикавий</i>	70	69

Бўлим ва товар коди	Товарларнинг номи	2018 йил I чор.	2019 йил I чор.
	<i>белкураклар, экскаваторлар, битта ковши юклагичлар, шиббалаш машиналари ва ўзиюрар йўл катоклари</i>		
8445	<i>Тўқимачилик толаларини тайёрлаш учун машиналар; тўқимачилик калавасини яшаш учун тўқиш, эшиш ёки чийириш машиналари ва бошқа жиҳозлар</i>	92	88
8471	<i>Хисоб-китоб машиналари ва мосламалри, кодлаштирилган маълумотларни кўчиришга хизмат қиладиган ускуналар, магнит ва оптик ўқиш мосламалари, бошқа дойда кўрсатилмаган:</i>	33	36
8474	<i>Тупроқ, тош, рудаларни ёки бошқа минерал қазилмаларни навларга ажратиш, ғалвирдан ўтказиш, сепарация қилиш, ювиш, увоқлаш, майдалаш, аралаштириш ёки қориш учун жиҳозлар</i>	75	103
8477	<i>Резина ёки пластмассани қайта ишлаш ёки ушбу материаллардан маҳсулотлар ишлаб чиқариш учун ускуна</i>	38	43
8479	<i>Машины и механические устройства специального назначения, в другом месте не поименованные:</i>	36	57
8481	<i>Труба қувурлари, қозонлари, резервуарлар, цистерналар, баклар ёки худди шундай сифимлар учун кранлар, клапанлар, вентиллар ва худди шундай арматура</i>	25	50
8517	<i>Электрик телефон, телеграф, шу жумладан симли ва симсиз аппаратлар, видеофонлар</i>	18	55
8537	<i>Электр токини бошқариш ёки тақсимлаш учун, 8535 ёки 8536 товар позициясидаги икки ёки ундан ортиқ мосламалар билан жиҳозланган, пультлар, панеллар, консоллар, столлар, тақсимлаш шчитлари ва электр аппаратлари учун Бошқа асослар</i>	28	30
XVII	<b>Ерусти, ҳаво ва сув транспорти воситалари</b>		
8704	<i>Юкларни ташиш учун моторли транспорт воситалари</i>	76	66
8703	<i>Одамлар ташиш учун мўлжалланган енгил автомобиллар (8702 группасидан ташқари), шу жумладан юкфассажир автомобиллари, фургонлар ва тезюрар автомобиллар</i>	54	129
8708	<i>Моторли транспорт воситаларининг қисмлари ва анжомлари</i>	142	220

## 2018-2019 ЙИЛЛАРНИНГ I ЧОРАКЛАРИДА ТОВАРЛАР БИЛАН САВДОНИНГ ЖЎҒРОФИЙ ТУЗИЛМАСИ

(млн. доллар)

Минтақа/ Мамлакат	2018 йил I чорак				2019 йил I чорак			
	экспорт	%	импорт	%	экспорт	%	импорт	%
<b>ЖАМИ</b>	<b>2 909</b>	<b>100,0%</b>	<b>3 896</b>	<b>100,0%</b>	<b>3 358</b>	<b>100,0%</b>	<b>5 047</b>	<b>100,0%</b>
<b>МДҲ</b>	<b>696</b>	<b>23,9%</b>	<b>1 468</b>	<b>37,7%</b>	<b>917</b>	<b>27,3%</b>	<b>1 668</b>	<b>33,0%</b>
РОССИЯ	391	13,4%	932	23,9%	486	14,5%	910	18,0%
ҚОЗОҒИСТОН	201	6,9%	360	9,2%	241	7,2%	514	10,2%
ҚИРҒИЗИСТОН	39	1,4%	38	1,0%	107	3,2%	30	0,6%
УКРАИНА	28	1,0%	59	1,5%	24	0,7%	55	1,1%
БЕЛОРУССИЯ	9	0,3%	36	0,9%	10	0,3%	27	0,5%
ТУРКМАНИСТОН	5	0,2%	32	0,8%	11	0,3%	104	2,1%
ТОЖИКИСТОН	18	0,6%	9	0,2%	30	0,9%	23	0,4%
ОЗАРБАЙЖОН	6	0,2%	2	0,1%	8	0,2%	4	0,1%
АРМАНИСТОН	0	0,0%	0	0,0%	0	0,0%	0	0,0%
<b>ОСИЁ</b>	<b>666</b>	<b>22,9%</b>	<b>1 286</b>	<b>33,0%</b>	<b>835</b>	<b>24,9%</b>	<b>2 033</b>	<b>40,3%</b>
ХИТОЙ	440	15,1%	841	21,6%	654	19,5%	1 053	20,9%
КОРЕЯ РЕСПУБЛИКАСИ	7	0,3%	287	7,4%	6	0,2%	713	14,1%
ЯПОНИЯ	0	0,0%	33	0,8%	0	0,0%	67	1,3%
АФҒОНИСТОН	123	4,2%	0	0,0%	84	2,5%	1	0,0%
ЭРОН	48	1,7%	21	0,5%	52	1,6%	41	0,8%
ҲИНДИСТОН	4	0,1%	51	1,3%	1	0,0%	82	1,6%
ПОКИСТОН	4	0,1%	12	0,3%	9	0,3%	10	0,2%
ВЬЕТНАМ	7	0,2%	3	0,1%	5	0,1%	15	0,3%
МАЛАЙЗИЯ	1	0,0%	20	0,5%	1	0,0%	23	0,4%
БАНГЛАДЕШ	13	0,5%	4	0,1%	5	0,2%	3	0,1%
ИНДОНЕЗИЯ	9	0,3%	1	0,0%	8	0,2%	2	0,0%

Минтақа/ Мамлакат	2018 йил I чорак				2019 йил I чорак			
	экспорт	%	импорт	%	экспорт	%	импорт	%
ИСРОИЛ	0	0,0%	4	0,1%	1	0,0%	7	0,1%
ТАЙВАНЬ	1	0,0%	4	0,1%	0	0,0%	6	0,1%
ТАИЛАНД	0	0,0%	0	0,0%	0	0,0%	7	0,1%
ИРОҚ	3	0,1%	-	0,0%	4	0,1%	-	0,0%
СИНГАПУР	4	0,1%	1	0,0%	0	0,0%	1	0,0%
САУДИЯ АРАБИСТОНИ	0	0,0%	1	0,0%	0	0,0%	1	0,0%
ФИЛИППИН	1	0,0%	0	0,0%	0	0,0%	0	0,0%
ИОРДАНИЯ	0	0,0%	1	0,0%	0	0,0%	0	0,0%
МЬЯНМА	0	0,0%	-	0,0%	0	0,0%	-	0,0%
МОНГОЛИЯ	0	0,0%	3	0,1%	0	0,0%	0	0,0%
ЛИВАН	0	0,0%	-	0,0%	0	0,0%	0	0,0%
СУРИЯ	-	0,0%	-	0,0%	2	0,0%	-	0,0%
УММОН	-	0,0%	-	0,0%	0	0,0%	-	0,0%
ҚАТАР	-	0,0%	-	0,0%	-	0,0%	1	0,0%
<b>ЕВРОПА</b>	<b>1 540</b>	<b>53,0%</b>	<b>1 032</b>	<b>26,5%</b>	<b>1 597</b>	<b>47,6%</b>	<b>1 146</b>	<b>22,7%</b>
<b>Еврозона</b>	<b>68</b>	<b>2,3%</b>	<b>657</b>	<b>16,9%</b>	<b>80</b>	<b>2,4%</b>	<b>664</b>	<b>13,2%</b>
ГЕРМАНИЯ	5	0,2%	161	4,1%	6	0,2%	154	3,0%
ЛИТВА	2	0,1%	227	5,8%	7	0,2%	159	3,2%
ЛАТВИЯ	9	0,3%	109	2,8%	11	0,3%	102	2,0%
ИТАЛИЯ	4	0,1%	47	1,2%	4	0,1%	89	1,8%
ФРАНЦИЯ	41	1,4%	24	0,6%	47	1,4%	27	0,5%
НИДЕРЛАНДИЯ	3	0,1%	21	0,5%	1	0,0%	31	0,6%
АВСТРИЯ	0	0,0%	11	0,3%	0	0,0%	23	0,5%
БЕЛЬГИЯ	1	0,0%	14	0,3%	1	0,0%	15	0,3%
ЭСТОНИЯ	1	0,0%	20	0,5%	1	0,0%	24	0,5%
ИСПАНИЯ	0	0,0%	4	0,1%	0	0,0%	10	0,2%
СЛОВЕНИЯ	0	0,0%	6	0,1%	0	0,0%	10	0,2%

Минтақа/ Мамлакат	2018 йил I чорак				2019 йил I чорак			
	экспорт	%	импорт	%	экспорт	%	импорт	%
ИРЛАНДИЯ	-	0,0%	4	0,1%	-	0,0%	7	0,1%
ФИНЛЯНДИЯ	-	0,0%	6	0,2%	-	0,0%	10	0,2%
СЛОВАКИЯ	0	0,0%	2	0,0%	1	0,0%	1	0,0%
ГРЕЦИЯ	0	0,0%	1	0,0%	0	0,0%	1	0,0%
ПОРТУГАЛИЯ	0	0,0%	0	0,0%	1	0,0%	1	0,0%
ЛЮКСЕМБУРГ	-	0,0%	0	0,0%	-	0,0%	0	0,0%
КИПР	0	0,0%	0	0,0%	0	0,0%	0	0,0%
<b>Евронан ташқаридаги мамлакатлар</b>	<b>1 472</b>	<b>50,6%</b>	<b>375</b>	<b>9,6%</b>	<b>1 518</b>	<b>45,2%</b>	<b>482</b>	<b>9,5%</b>
ШВЕЙЦАРИЯ	1 281	44,0%	45	1,1%	1 290	38,4%	37	0,7%
ТУРКИЯ	175	6,0%	256	6,6%	209	6,2%	307	6,1%
ПОЛЬША	10	0,3%	18	0,5%	10	0,3%	27	0,5%
ГРУЗИЯ	2	0,1%	11	0,3%	5	0,1%	21	0,4%
ЧЕХИЯ	1	0,0%	14	0,4%	1	0,0%	30	0,6%
ВЕНГРИЯ	-	0,0%	11	0,3%	0	0,0%	12	0,2%
БИРЛАШГАН ҚИРОЛЛИК	2	0,1%	6	0,2%	0	0,0%	14	0,3%
РУМЫНИЯ	1	0,0%	2	0,1%	1	0,0%	12	0,2%
БОЛГАРИЯ	0	0,0%	3	0,1%	2	0,0%	5	0,1%
МОЛДАВИЯ	1	0,0%	1	0,0%	-	0,0%	0	0,0%
ДАНИЯ	0	0,0%	4	0,1%	-	0,0%	12	0,2%
ШВЕЦИЯ	0	0,0%	2	0,1%	-	0,0%	1	0,0%
СЕРБИЯ	0	0,0%	0	0,0%	0	0,0%	3	0,1%
БОСНИЯ ВА ГЕРЦЕГОВИНА	-	0,0%	-	0,0%	0	0,0%	-	0,0%
ЛИХТЕНШТЕЙН	-	0,0%	0	0,0%	-	0,0%	0	0,0%
НОРВЕГИЯ	0	0,0%	1	0,0%	-	0,0%	1	0,0%
ХОРВАТИЯ	-	0,0%	-	0,0%	-	0,0%	0	0,0%
<b>БОШҚА МАМЛАКАТЛАР</b>	<b>7</b>	<b>0,3%</b>	<b>111</b>	<b>2,8%</b>	<b>8</b>	<b>0,2%</b>	<b>200</b>	<b>4,0%</b>
АҚШ	1	0,0%	34	0,9%	2	0,1%	42	0,8%
БИРЛАШГАН АРАБ	4	0,1%	61	1,6%	2	0,1%	68	1,3%

Минтақа/ Мамлакат	2018 йил I чорак				2019 йил I чорак			
	экспорт	%	импорт	%	экспорт	%	импорт	%
АМИРЛИКЛАРИ								
ГОНКОНГ	1	0,1%	6	0,2%	1	0,0%	17	0,3%
БРАЗИЛИЯ	0	0,0%	1	0,0%	-	0,0%	59	1,2%
ЭКВАДОР	-	0,0%	3	0,1%	-	0,0%	5	0,1%
ЖАНУБИЙ АФРИКА (ЖАР)	-	0,0%	2	0,0%	-	0,0%	0	0,0%
КАНАДА	0	0,0%	1	0,0%	0	0,0%	2	0,0%
МЕКСИКА	-	0,0%	0	0,0%	-	0,0%	2	0,0%
МИСР	0	0,0%	0	0,0%	2	0,1%	3	0,1%
КЕНИЯ	-	0,0%	1	0,0%	-	0,0%	1	0,0%
ШРИ - ЛАНКА	0	0,0%	0	0,0%	0	0,0%	0	0,0%
ТУНИС	0	0,0%	0	0,0%	0	0,0%	0	0,0%
АРГЕНТИНА	-	0,0%	0	0,0%	-	0,0%	0	0,0%
МАРОКАШ	0	0,0%	-	0,0%	0	0,0%	0	0,0%
АЛЖИР	-	0,0%	-	0,0%	0	0,0%	-	0,0%
МАКЕДОНИЯ	-	0,0%	-	0,0%	0	0,0%	0	0,0%
ВЕНЕСУЭЛА	-	0,0%	-	0,0%	0	0,0%	-	0,0%
АВСТРАЛИЯ	0	0,0%	0	0,0%	-	0,0%	0	0,0%
АНГИЛЬЯ	-	0,0%	0	0,0%	0	0,0%	0	0,0%
КОСТА - РИКА	-	0,0%	0	0,0%	-	0,0%	0	0,0%
ЯНГИ ЗЕЛАНДИЯ	-	0,0%	1	0,0%	-	0,0%	0	0,0%

\*CIP/FOB коррективвалари, портларда харид қилинган моқкилик экспорти/импорти ва товарларни ҳисобга олмаганда

**2018-2019 йилларнинг I чорақлари учун кенгайтирилган тавсифнома  
бўйича халқаро хизматларнинг баланси.**

(млн. доллар)

	2018 йил I чорақ			2019 йил I чорақ		
	Экспорт	Импорт	Сальдо	Экспорт	Импорт	Сальдо
<b>Хизматлар экспорти</b>	<b>572,8</b>	<b>1 142,6</b>	<b>-569,8</b>	<b>660,5</b>	<b>1 190,2</b>	<b>-529,6</b>
<b>Бошқа томонларга тегишли моддий ресурсларни қайта ишлаш бўйича хизматлар</b>	13,6	1,2	12,4	2,9	0,04	2,8
<b>Бошқа томонларга тегишли бўлмаган техникавий хизмат кўрсатиш ва таъмирлаш бўйича хизматлар</b>	2,2	4,3	-2,1	2,0	2,9	-0,8
<b>Транспорт хизматлари</b>	307,1	546,7	-239,6	295,6	584,6	-289,0
Йўловчи	26,7	78,6	-51,9	36,5	97,9	-61,4
Юк	62,2	392,3	-330,1	48,6	398,1	-349,5
Бошқа	218,2	75,8	142,4	210,5	88,6	121,9
Денгиз транспорти	-	-	-	-	-	-
Йўловчи	-	-	-	-	-	-
Юк	-	-	-	-	-	-
Бошқа	-	-	-	-	-	-
Ҳаво транспорти	55,1	97,3	-42,3	75,3	105,0	-29,7
Йўловчи	25,9	59,6	-33,7	35,3	80,7	-45,4
Юк	2,4	18,8	-16,5	6,4	2,5	3,9
Бошқа	26,8	18,9	7,9	33,6	21,8	11,8
Транспортнинг бошқа турлари	251,2	449,4	-198,2	219,4	479,6	-260,1
Йўловчи	0,8	19,1	-18,2	1,2	17,2	-15,9
Юк	59,9	373,5	-313,6	42,2	395,6	-353,4
Бошқа	190,5	56,9	133,6	176,0	66,8	109,3
<i>Транспорт турларининг кенгайтирилган тавсифномаси</i>			-			-
Темирйўл транспорти	60,2	294,9	-234,8	44,2	293,7	-249,5
Йўловчи	0,4	12,0	-11,7	0,6	9,7	-9,1
Юк	59,2	282,5	-223,3	41,0	282,5	-241,5
Бошқа	0,6	0,4	0,2	2,5	1,4	1,1
Автомобиль транспорти	1,7	97,2	-95,5	1,9	119,7	-117,7
Йўловчи	0,4	7,0	-6,6	0,6	7,5	-6,9
Юк	0,7	90,1	-89,4	1,1	112,2	-111,0
Бошқа	0,5	0,0	0,5	0,2	0,01	0,2
Труба қувурлари	172,5	0,5	171,9	159,7	-	159,7
Транспортнинг Бошқа турлари	16,8	56,7	-39,9	13,6	66,2	-52,5
Юк	-	0,8	-0,8	-	0,9	-0,9

Бошқа: транспортнинг бирга олиб бориладиган ва ёрдамчи хизматлари	16,8	55,9	-39,1	13,6	65,3	-51,7
Почта хизматлари ва курьерлик алоқа хизматлари	0,9	0,8	0,06	0,8	0,3	0,5
<b>Сафарлар</b>	184,0	495,4	-311,4	296,9	516,9	-220,1
Ишбилармонлик	2,7	261,1	-258,4	3,0	274,4	-271,4
Шахсий	181,3	234,3	-53,0	293,8	242,5	51,3
Даволаниш муносабати билан	0,3	8,7	-8,4	0,5	0,01	0,5
Таълим олиш муносабати билан	0,7	1,4	-0,7	3,5	0,04	3,4
Бошқа	180,3	224,3	-43,9	289,9	242,5	47,4
<b>Қурилиш</b>	6,0	1,8	4,2	7,2	0,9	6,3
Хориждаги қурилиш	0,7	-	0,7	-	-	-
Ўзбекистондаги қурилиш	5,3	1,8	3,5	7,2	0,9	6,3
<b>Суғурталаш ва пенсия таъминоти соҳасидаги хизматлар</b>	1,2	53,4	-52,2	1,8	34,8	-33,0
Тўғридан-тўғри суғурта қилиш	1,1	41,5	-40,4	1,6	34,4	-32,7
Қайта суғурталаш	0,03	11,9	-11,9	0,1	0,4	-0,3
Суғурталашнинг ёрдамчи хизматлари	-	-	-	-	0,00	-0,00
<b>Молиявий хизматлар</b>	6,1	3,3	2,7	5,5	3,2	2,2
<b>Бошқа категорияларга киритилмаган интеллектуал мулкдан фойдаланиш учун ҳақ тўлаш</b>	0,2	1,6	-1,4	0,06	12,9	-12,9
<b>Телекоммуникация, компьютар ва информация хизматлари</b>	34,1	12,7	21,4	29,5	8,8	20,7
Телекоммуникация хизматлари	32,9	10,9	21,9	27,7	5,3	22,4
Компьютер хизматлари	0,9	1,0	-0,1	1,4	2,9	-1,5
Информация хизматлари	0,3	0,7	-0,4	0,4	0,6	-0,2
<b>Бошқа ишбилармонлик хизматлари</b>	13,7	14,6	-0,9	15,2	15,8	-0,6
Илмий-тадқиқот ва тажриба-конструкторлик ишлари	1,5	0,3	1,3	1,2	0,06	1,2
Профессионал хизматлар ва бошқарув соҳасидаги хизматлар	3,3	2,7	0,6	4,2	2,6	1,6
Савдо билан боғлиқ техникавий ва бошқа ишбилармонлик хизматлари	8,8	11,6	-2,8	9,8	13,2	-3,4
<b>Маданият ва дамолиш соҳасида хусусий шахсларга хизматлар</b>	0,2	0,3	-0,1	0,2	1,8	-1,6
Аудиовизуал ва улар билан боғлиқ хизматлар	-	-	-	-	-	-
Хусусий шахсларга бошқа хизматлар ва маданият ҳамда дам олиш соҳасида хизматлар	0,2	0,3	-0,1	0,2	1,8	-1,6
<b>Бошқа категорияларга киритилмаган давлат товарлари ва хизматлари</b>	4,4	6,4	-1,9	3,7	7,0	-3,4



## 2018-2019 ЙИЛЛАРНИНГ I ЧОРАКЛАРИ УЧУН ШАХСИЙ ТРАНСФЕРТЛАР

(жисмоний шахсларнинг трансчегаравий пул ўтказмалари)

(млн. доллар)

Минтақа/ Мамлакат	Ўзбекистонга ўтказмалар		Ўзбекистондан ўтказмалар		2018 й I чор. Нетто	2019 й I чор. Нетто
	2018 йил I чор	2019 йил I чор	2018 йил I чор	2019 йил I чор		
<b>Жами</b>	<b>949,5</b>	<b>1 064,0</b>	<b>201,0</b>	<b>219,4</b>	<b>748,5</b>	<b>844,7</b>
<b>МДҲ</b>	<b>785,1</b>	<b>864,2</b>	<b>138,9</b>	<b>122,0</b>	<b>646,2</b>	<b>742,2</b>
Россия Федерацияси	733,3	805,3	105,8	81,2	627,6	724,1
Қозоғистон	40,3	44,7	15,9	20,0	24,4	24,7
Тожикистон	4,6	5,5	4,2	9,3	0,4	-3,8
Туркманистон	2,9	3,5	6,1	5,1	-3,2	-1,7
Беларусь	2,1	1,9	1,7	1,5	0,4	0,4
Украина	0,7	1,3	1,9	1,5	-1,1	-0,2
Озарбайжон	0,2	0,9	0,0	0,0	0,2	0,9
Қирғизистон	0,7	0,9	2,5	2,6	-1,8	-1,7
Арманистон	0,2	0,2	0,8	0,8	-0,7	-0,6
<b>Қолган мамлакатлар</b>	<b>164,4</b>	<b>199,8</b>	<b>62,1</b>	<b>97,3</b>	<b>102,3</b>	<b>102,5</b>
Туркия	48,3	47,5	21,4	35,4	26,9	12,2
АҚШ	35,7	45,2	4,7	4,1	31,0	41,1
Корея	21,8	34,4	2,4	5,7	19,4	28,7
Исроил	12,0	18,5	1,1	0,7	10,9	17,7
БАА	8,0	9,1	1,9	3,7	6,1	5,4
Швеция	5,9	6,7	0,1	0,1	5,9	6,6
Хитой	3,3	3,9	13,0	14,3	-9,6	-10,4
Германия	3,0	2,7	1,5	1,5	1,4	1,2
Япония	2,1	2,7	2,0	1,9	0,1	0,8
Буюк Британия	1,9	2,3	0,9	1,1	1,0	1,2
Грузия	1,5	2,2	0,8	0,9	0,7	1,3
Таиланд	1,7	1,7	0,4	0,3	1,3	1,3
Сингапур	1,0	1,5	0,1	0,2	0,9	1,3
Йаман	1,3	1,2	0,0	0,0	1,3	1,2
Польша	0,7	1,1	1,8	10,5	-1,1	-9,3
Швейцария	1,0	1,1	0,2	0,1	0,8	1,0
Голландия	0,8	1,1	0,1	0,1	0,6	1,0
Канада	1,1	0,9	0,4	0,6	0,7	0,3
Қатар	0,6	0,7	0,0	0,0	0,6	0,7
Саудия Арабистони	0,5	0,6	0,1	0,1	0,5	0,5
Қувайт	0,5	0,6	0,1	0,2	0,4	0,4
Баҳрайн	0,5	0,6	0,0	0,0	0,5	0,6
Австралия	0,7	0,5	0,3	0,1	0,4	0,4
Ҳиндистон	0,2	0,4	0,3	0,8	-0,2	-0,3
Гонконг, Хитой	0,3	0,3	0,0	0,0	0,2	0,3
Литва	0,2	0,3	1,7	6,9	-1,5	-6,7
Молдова Республикаси	0,1	0,2	0,4	0,8	-0,3	-0,7
Бошқа мамлакатлар	9,7	11,9	6,5	7,2	3,2	4,7

**2018-2019 ЙИЛЛАРНИНГ I ЧОРАКЛАРИ УЧУН БИРЛАМЧИ ДАРОМАДЛАР БАЛАНСИ***(млн. доллар)*

	2018 йил I чор.	2019 йил I чор.
<b>Бирламчи даромадларнинг сальдоси</b>	<b>299,5</b>	<b>280,3</b>
<b>I. Олишга даромадлар (норезидентлардан)</b>	<b>685,1</b>	<b>759,4</b>
1. Меҳнатга ҳақ тўлаш	646,0	683,3
2. Тўғридан-тўғри инвестициялардан даромадлар	0,6	0,6
3. Портфель инвестицияларидан даромадлар	-	-
4. Халқаро резервлардан даромадлар (шу жумладан, ЎТТЖ активлари)	35,9	72,9
5. Тақдим этилган кредитлар ва қарзлардан даромадлар	-	-
6. Хорижий банклардаги депозитлар ва вакиллик ҳисобварақларидан даромадлар	2,6	2,5
<b>II. Тўлаш учун даромадлар (нерезидентларга)</b>	<b>370,9</b>	<b>479,1</b>
1. Меҳнатга ҳақ тўлаш	5,8	6,2
2. Тўғридан-тўғри инвестициялардан даромадлар	242,8	320,3
Тўғридан-тўғри инвесторларнинг кредитлари бўйича мукофотлаш	22,1	10,3
дивидендлар	63,7	143,8
реинвестиция қилинган фойда	157,0	166,1
3. Портфель инвестицияларидан даромадлар	0,1	5,6
4. Жалб қилинган кредитлар ва қарзлардан даромадлар	121,4	146,8
Ҳукумат томонидан (шу жумладан, Ўзбекистон Республикаси ҳукумати томонидан кафолатланган)	30,1	52,1
Банклар ва бошқа секторлар билан	91,2	94,8
5. Ўзбекистон банкларидаги депозитлар ва вакиллик ҳисобварақларидан даромадлар	0,8	0,2

**2018-2019 йилларнинг I чораги учун иккиламчи даромадлар баланси.***(млн. доллар)*

	2018 йил I ч.	2019 йил I ч.
<b>Иккиламчи даромадларнинг сальдоси</b>	<b>800,8</b>	<b>862,6</b>
<b>I. Кредит</b>	<b>937,1</b>	<b>1 007,4</b>
1. Давлат бошқаруви органлари	5,9	14,6
2. Молиявий ташкилотлар, номолиявий корхоналар, уй хўжаликлари ва УХХКНТ	931,3	992,8
Шахсий трансфертлар (резидентли ва норезидентли уй хўжаликлари ўртасидаги жорий трансфертлар)	898,6	956,1
Бошқа жорий трансфертлар	32,7	36,7
<b>II. Дебет</b>	<b>136,3</b>	<b>144,8</b>
1. Давлат бошқаруви органлари	0,3	0,4
2. Молиявий ташкилотлар, номолиявий корхоналар, уй хўжаликлари ва УХХКНТ	136,0	144,3
Шахсий трансфертлар (резидентли ва норезидентли уй хўжаликлари ўртасидаги жорий трансфертлар)	52,1	55,8
Бошқа жорий трансфертлар	83,9	88,5

**2018-2019 йилларнинг I чорагида тўғридан-тўғри инвестициялар келиб тушиши ва репатриацияси \***

(млн. доллар)

Инвестиция тури	Жами 2018 йил I чор.	улардан		Жами 2019 йил I чор.	улардан	
		номолиявий корхоналар	банклар		номолиявий корхоналар	банклар
Инвестициялар келиб тушиши	559,5	549,4	9,6	648,7	627,6	20,5
шу жумладан						
акционер капиталга тоза қўйилмалар	99,0	91,1	7,1	158,1	145,6	12,5
даромадлар реинвестицияси	157,0	154,8	2,5	166,1	157,6	8,0
Бош компаниялардан олинган қарзлар (шу жумладан ҳисобланган лекин тўланмаган фоизлар)	29,9	29,9		22,5	22,5	
Маҳсулот тақсимотида оид битимлар доирасида фаолият юритаётган корхоналарга тушумлар	273,5	273,5		301,9	301,9	
Инвестициялар репатриацияси	131,6	131,6	0,0	450,4	450,4	0,0
шу жумладан						
маҳсулот тақсимотида оид битимлар доирасида хорижий инвесторларга тўловлар	125,8	125,8		443,4	443,4	
бош компаниялардан олинган қарзларнинг сўндирилиши	5,8	5,8		7,0	7,0	
Сальдо	427,9	417,7	9,6	198,3	177,2	20,5

\* Маълумотлар тушумлар ва инвестициялар репатриациясини акс эттиради ва ўзлаштирилган инвестицияларни ҳисоблаш учун Давлат статистика қўмитаси томонидан ўтказилган бошқа сўровномалар натижаларидан фарқ қилиши мумкин.

\*\* номолиявий корхоналар акционер капиталида норезидентларнинг улуши тоза ўзгариши Давлат статистика қўмитаси томонидан ўтказилмаган сўров асосида ҳисобланган.

**2019 ЙИЛНИНГ I ЧОРАГИ УЧУН ХАЛҚАРО ИНВЕСТИЦИОН ПОЗИЦИЯ***(асосий компонентлар бўйича ажратилганда)**(млн. доллар)*

Кўрсаткич	01.01.2019	Тўлов балансининг операциялари	Нооперацион ўзгаришлар	01.04.2019	I чорак учун ўзгаришлар
<b>Тоза инвестицион позицияси</b>	<b>14 961,9</b>	<b>-2 372,5</b>	<b>412,9</b>	<b>13 002,3</b>	<b>-1 959,5</b>
<b>Активлар</b>	<b>42 153,6</b>	<b>652,6</b>	<b>-217,2</b>	<b>42 589,0</b>	<b>435,4</b>
Тўғридан-тўғри инвестициялар	189,3	0,6	0,1	190,1	0,8
Портфель инвестициялари	1,2	0,0	0,0	1,2	0,0
Бошқа инвестициялар	14 881,7	-123,0	1,8	14 760,5	-121,2
<i>улардан валюта ва депозитлар</i>	<i>11 204,2</i>	<i>159,9</i>	<i>1,8</i>	<i>11 365,9</i>	<i>161,7</i>
Резерв активлари	27 081,4	775,0	-219,1	27 637,2	555,8
<b>Мажбуриятлар</b>	<b>27 191,7</b>	<b>3 025,1</b>	<b>-630,1</b>	<b>29 586,7</b>	<b>2 395,0</b>
Тўғридан-тўғри инвестициялар	8 956,0	198,3	-1 044,5	8 109,8	-846,2
Портфель инвестициялари	44,6	1 009,7	1,8	1 056,1	1 011,5
Молиявий хосилалар	3,6	-0,4	2,0	5,2	1,6
Бошқа инвестициялар	18 187,5	1 817,5	410,6	20 415,6	2 228,1
<i>улардан ссудалар ва қарзлар</i>	<i>16 607,1</i>	<i>876,3</i>	<i>-116,8</i>	<i>17 366,6</i>	<i>759,5</i>

**2019 ЙИЛНИНГ I ЧОРАГИ УЧУН ДАВЛАТ БОШҚАРУВ СЕКТОРИНИНГ ХАЛҚАРО ИНВЕСТИЦИОН ПОЗИЦИЯСИ***(асосий компонентлар бўйича ажратилганда)**(млн. доллар)*

Кўрсаткич	01.01.2019	Тўлов балансининг операциялари	Нооперацион ўзгаришлар	01.04.2019	I чорак учун ўзгаришлар
<b>Тоза инвестицион позицияси</b>	<b>16 998,5</b>	<b>-998,0</b>	<b>-105,9</b>	<b>15 894,7</b>	<b>-1 103,9</b>
<b>Активлар</b>	<b>27 085,0</b>	<b>773,3</b>	<b>-219,1</b>	<b>27 639,1</b>	<b>554,2</b>
Монетар олтин	14 640,7	0,0	-227,1	14 413,6	-227,1
Қарз олишларнинг махсус ҳуқуқлари	370,1	0,0	-0,7	369,4	-0,7
ХВФдаги резерв позицияси	0,01	0,0	0,0	0,01	0,0
Валюта ва депозитлар	12 070,6	774,9	8,7	12 854,2	783,6
Бошқа активлар	3,6	-1,7	0,0	1,9	-1,7
<b>Мажбуриятлар</b>	<b>10 086,4</b>	<b>1 771,3</b>	<b>-113,3</b>	<b>11 744,5</b>	<b>1 658,0</b>
Портфель инвестициялари	0,0	1 005,6	0,0	1 005,6	1 005,6
Ссудалар ва қарзлар	10 086,4	765,6	-113,3	10 738,8	652,4

**2019 ЙИЛНИНГ I ЧОРАГИ УЧУН БАНК СЕКТОРИНИНГ ХАЛҚАРО ИНВЕСТИЦИОН ПОЗИЦИЯСИ***(асосий компонентлар бўйича ажратилганда)**(млн. доллар)*

Кўрсаткич	01.01.2019	Тўлов балансининг операциялари	Нооперацион ўзгаришлар	01.04.2019	I чорак учун ўзгаришлар
<b>Тоза инвестицион позицияси</b>	<b>884,7</b>	<b>-325,0</b>	<b>4,2</b>	<b>563,9</b>	<b>-320,9</b>
<b>Активлар</b>	<b>2 172,3</b>	<b>-33,6</b>	<b>1,9</b>	<b>2 140,5</b>	<b>-31,8</b>
Тўғридан-тўғри инвестициялар	12,6	0,0	0,1	12,7	0,1
Портфель инвестициялари	1,2	0,0	0,0	1,2	0,0
Валюта ва депозитлар	2 158,5	-33,6	1,7	2 126,6	-31,9
<b>Мажбуриятлар</b>	<b>1 287,6</b>	<b>291,4</b>	<b>-2,3</b>	<b>1 576,7</b>	<b>289,1</b>
Тўғридан-тўғри инвестициялар	180,7	20,5	-1,1	200,1	19,3
Портфель инвестициялари	16,2	1,2	-0,1	17,3	1,1
Молиявий хосилалар	3,6	-0,4	2,0	5,2	1,6
Валюта ва депозитлар	108,8	-27,4	-0,4	81,1	-27,7
Ссудалар ва қарзлар	978,2	297,5	-2,7	1 273,0	294,8

**2019 ЙИЛНИНГ I ЧОРАГИ БОШҚА СЕКТОРЛАРНИНГ ХАЛҚАРО ИНВЕСТИЦИОН ПОЗИЦИЯСИ***(асосий компонентлар бўйича ажратилганда)**(млн. доллар)*

Кўрсаткич	01.01.2019	Тўлов балансининг операциялари	Нооперацион ўзгаришлар	01.04.2019	I чорак учун ўзгаришлар
<b>Тоza инвестицион позицияси</b>	<b>-2 921,4</b>	<b>-1 049,5</b>	<b>514,6</b>	<b>-3 456,2</b>	<b>-534,8</b>
<b>Активлар</b>	<b>12 896,3</b>	<b>-87,1</b>	<b>0,1</b>	<b>12 809,4</b>	<b>-87,0</b>
Тўғридан-тўғри инвестициялар	176,7	0,6	0,0	177,4	0,6
Портфел инвестициялар	0,0	0,0	0,0	0,0	0,0
Валюта ва депозитлар	9 042,2	195,2	0,1	9 237,5	195,3
Ссудалар ва қарзлар	1,1	0,0	0,0	1,1	0,0
Савдо кредитлари ва аванслар	3 676,3	-282,9	0,0	3 393,4	-282,9
<b>Мажбуриятлар</b>	<b>15 817,7</b>	<b>962,4</b>	<b>-514,6</b>	<b>16 265,6</b>	<b>447,8</b>
Тўғридан-тўғри инвестициялар	8 775,3	177,8	-1 043,4	7 909,7	-865,5
Портфель инвестициялари	28,4	2,8	1,9	33,2	4,7
Ссудалар ва қарзлар	5 542,5	-186,8	-0,8	5 354,8	-187,7
Савдо кредитлари ва аванслар	1 104,6	911,9	0,0	2 016,5	911,9
Бошқа кредиторлик қарздорлиги	367,0	56,7	527,7	951,4	584,4



**2019 ЙИЛНИНГ I ЧОРАГИ УЧУН ХУСУСИЙ ТАШҚИ ҚАРЗ БЎЙИЧА ТУШУМЛАР ВА ТЎЛОВЛАР ТЎҒРИСИДАГИ АХБОРОТ***(Қарз олувчининг тури: барча қарз олувчилар)**(млн.доллар)*

Кредиторнинг тури	Даврнинг бошланиши	Давр давомидаги ҳаракати					Даврнинг охирига
	Асосий қарз бўйича ҳақиқий қарздорлик	Тушум	Асосий қарз бўйича сўндириш	Фоиз тўловлари бўйича тўланган	Асосий қарз бўйича ҳақиқий қарздорлик	Фоизлар бўйича кўчирилган тўлашлар	Асосий қарз бўйича ҳақиқий қарздорлик
1	2	3	4	5	6	7	8
Хорижий банклар ва бошқа молиявий институтлар	5 723,8	308,1	271,9	42,8	0	-	5 758,7
Хорижий бош компаниялар ва филиаллар	625,0	11,8	5,2	1,7	0	-	630,6
Экспортчилар ва бошқа хусусий манбалар	395,5	20,7	5,6	1,4	0	-	409,5
Расмий манбалар (Ҳукуматлар ва халқаро ташкилотлар)	316,6	20,6	8,9	2,6	0	-	328,3
<b>ЖАМИ</b>	<b>7 060,9</b>	<b>361,3</b>	<b>291,6</b>	<b>48,5</b>			<b>7 127,1</b>

**АСОСИЙ ҚАРЗ ВА ФОИЗЛАР БЎЙИЧА БЎЛАЖАК ТЎЛОВЛАРНИНГ ПРОГНОЗИ***(Қарз олувчининг тури: барча қарз олувчилар)***Асосий қарз***(млн. доллар)*

Кредиторнинг тури	2019	2020	2021	2022	2023	2024	2025	2026	2026дан кейин	ЖАМИ
Хорижий банклар ва бошқа молиявий институтлар	851,1	689,6	803,9	810,9	835,9	600,5	408,4	630,4	128,0	5 758,7
Хорижий бош компаниялар ва филиаллар	119,3	26,4	33,2	335,2	84,4	5,1	5,9	-	21,1	630,6
Экспортчилар ва бошқа хусусий манбалар	157,7	78,1	66,0	42,2	21,9	8,4	8,5	26,6	0,2	409,5
Расмий манбалар (Ҳукуматлар ва халқаро ташкилотлар)	82,0	61,6	66,8	65,1	35,3	17,2	0,0	0,0	0,2	328,3
<b>ЖАМИ</b>	<b>1 210,1</b>	<b>855,8</b>	<b>970,0</b>	<b>1 253,4</b>	<b>977,5</b>	<b>631,1</b>	<b>422,8</b>	<b>657,0</b>	<b>149,4</b>	<b>7 127,1</b>

**Фоизлар***(млн. доллар)*

Кредиторнинг тури	2019	2020	2021	2022	2023	2024	2025	2026	2026дан кейин	ЖАМИ
Хорижий банклар ва бошқа молиявий институтлар	215,9	258,6	224,1	186,0	150,8	111,9	70,8	57,6	26,3	1 301,9
Хорижий бош компаниялар ва филиаллар	53,5	38,8	38,1	35,5	35,7	21,3	1,2	-	5,2	229,3
Экспортчилар ва бошқа хусусий манбалар	2,6	5,1	4,8	5,2	2,5	0,0	0,0	-	-	20,2
Расмий манбалар (Ҳукуматлар ва халқаро ташкилотлар)	21,3	12,9	10,2	7,0	4,6	1,9	0,4	-	-	58,2
<b>ЖАМИ</b>	<b>293,2</b>	<b>315,3</b>	<b>277,1</b>	<b>233,7</b>	<b>193,6</b>	<b>135,1</b>	<b>72,4</b>	<b>57,6</b>	<b>31,5</b>	<b>1 609,5</b>

## 2019 ЙИЛНИНГ I ЧОРАГИ УЧУН ХУСУСИЙ ТАШҚИ ҚАРЗ БЎЙИЧА ТУШУМЛАР ВА ТЎЛОВЛАР ТЎҒРИСИДАГИ АХБОРОТ

(Қарз олувчининг тури: банклар)

(млн. доллар)

Кредиторнинг тури	Даврнинг бошланиши	Давр давомидаги ҳаракати					Даврнинг охирига
	Асосий қарз бўйича ҳақиқий қарздорлик	Тушум	Асосий қарз бўйича сўндириш	Фоиз тўловлари бўйича сўндирилган	Асосий қарз бўйича кўчирилган тўлашлар	Фоизлар бўйича кўчирилган тўлашлар	Асосий қарз бўйича ҳақиқий қарздорлик
1	2	3	4	5	6	7	8
Хорижий банклар ва бошқа молиявий институтлар	789,8	306,1	31,0	6,0	0	-	1 063,6
Хорижий бош компаниялар ва филиаллар	-	-	-	-	0	-	-
Экспортчилар ва бошқа хусусий манбалар	-	-	-	-	0	-	-
Расмий манбалар (Ҳукуматлар ва халқаро ташкилотлар)	164,8	20,6	6,6	2,3	0	-	178,8
<b>ЖАМИ</b>	954,6	326,7	37,6	8,3			1 242,4

**АСОСИЙ ҚАРЗ ВА ФОИЗЛАР БЎЙИЧА БЎЛАЖАК ТЎЛОВЛАРНИНГ ПРОГНОЗИ***(Қарз олувчининг тури: банклар)***Асосий қарз***(млн. доллар)*

Кредиторнинг тури	2019	2020	2021	2022	2023	2024	2025	2026	2026дан кейин	ЖАМИ
Хорижий банклар ва бошқа молиявий институтлар	104,2	164,0	226,8	176,5	151,8	120,3	53,4	42,2	24,4	1 063,6
Хорижий бош компаниялар ва филиаллар	-	-	-	-	-	-	-	-	-	-
Экспортчилар ва бошқа хусусий манбалар	-	-	-	-	-	-	-	-	-	-
Расмий манбалар (Ҳукуматлар ва халқаро ташкилотлар)	50,5	41,3	42,5	29,5	11,2	3,8	-	-	-	178,8
<b>ЖАМИ</b>	<b>154,6</b>	<b>205,3</b>	<b>269,3</b>	<b>206,0</b>	<b>163,0</b>	<b>124,1</b>	<b>53,4</b>	<b>42,2</b>	<b>24,4</b>	<b>1 242,4</b>

**Фоизлар***(млн. доллар)*

Кредиторнинг тури	2019	2020	2021	2022	2023	2024	2025	2026	2026дан кейин	ЖАМИ
Хорижий банклар ва бошқа молиявий институтлар	30,9	47,2	34,9	22,3	14,8	7,3	4,3	2,0	3,4	167,1
Хорижий бош компаниялар ва филиаллар	-	-	-	-	-	-	-	-	-	-
Экспортчилар ва бошқа хусусий манбалар	-	-	-	-	-	-	-	-	-	-
Расмий манбалар (Ҳукуматлар ва халқаро ташкилотлар)	6,3	5,3	2,6	1,6	0,5	-	-	-	-	16,3
<b>ЖАМИ</b>	<b>37,2</b>	<b>52,6</b>	<b>37,5</b>	<b>23,9</b>	<b>15,4</b>	<b>7,3</b>	<b>4,3</b>	<b>2,0</b>	<b>3,4</b>	<b>183,5</b>

## 2019 ЙИЛНИНГ I ЧОРАГИ УЧУН ХУСУСИЙ ТАШҚИ ҚАРЗ БЎЙИЧА ТУШУМЛАР ВА ТЎЛОВЛАР ТЎҒРИСИДАГИ АХБОРОТ

(Қарз олувчининг тури: тўғридан-тўғри инвестицияси бўлган ташкилотлар)

(млн. доллар)

Кредиторнинг тури	Даврнинг бошланиши	Давр давомидаги ҳаракати					Даврнинг охирига
	Асосий қарз бўйича ҳақиқий қарздорлик	Тушум	Асосий қарз бўйича сўндириш	Фоиз тўловлари бўйича сўндирилган	Асосий қарз бўйича кўчирилган тўлашлар	Фоизлар бўйича кўчирилган тўлашлар	Асосий қарз бўйича ҳақиқий қарздорлик
1	2	3	4	5	6	7	8
Хорижий банклар ва бошқа молиявий институтлар	4 638,4	-	227,1	36,0	0	-	4 411,3
Хорижий бош компаниялар ва филиаллар	625,0	11,839	5,2	1,7	0	-	630,6
Экспортчилар ва бошқа хусусий манбалар	125,8	12,986	1,3	0,2	0	-	137,2
Расмий манбалар (Ҳукуматлар ва халқаро ташкилотлар)	136,1	-	1,7	0,3	0	-	134,4
<b>ЖАМИ</b>	<b>5 525,2</b>	<b>24,8</b>	<b>235,4</b>	<b>38,2</b>			<b>5 313,4</b>

**АСОСИЙ ҚАРЗ ВА ФОИЗЛАР БЎЙИЧА БЎЛАЖАК ТЎЛОВЛАРНИНГ ПРОГНОЗИ***(Қарз олувчининг тури: тўғридан-тўғри инвестицияси бўлган ташкилотлар)***Асосий қарз***(млн. доллар)*

Кредиторнинг тури	2019	2020	2021	2022	2023	2024	2025	2026	2026дан кейин	ЖАМИ
Хорижий банклар ва бошқа молиявий институтлар	680,3	492,5	542,6	597,2	646,5	457,6	338,7	571,0	84,8	4 411,3
Хорижий бош компаниялар ва филиаллар	119,3	26,4	33,2	335,2	84,4	5,1	5,9	-	21,1	630,6
Экспортчилар ва бошқа хусусий манбалар	60,7	11,9	20,2	1,2	0,2	8,1	8,5	26,6	-	137,2
Расмий манбалар (Ҳукуматлар ва халқаро ташкилотлар)	26,6	18,3	22,3	33,5	22,1	11,4	0,0	0,0	0,2	134,4
<b>ЖАМИ</b>	<b>886,9</b>	<b>549,0</b>	<b>618,2</b>	<b>967,2</b>	<b>753,2</b>	<b>482,1</b>	<b>353,1</b>	<b>597,6</b>	<b>106,1</b>	<b>5 313,4</b>

**Фоизлар***(млн. доллар)*

Кредиторнинг тури	2019	2020	2021	2022	2023	2024	2025	2026	2026дан кейин	ЖАМИ
Хорижий банклар ва бошқа молиявий институтлар	184,4	203,3	182,6	158,5	132,2	101,7	64,0	54,3	22,3	1 103,3
Хорижий бош компаниялар ва филиаллар	53,5	38,8	38,1	35,5	35,7	21,3	1,2	-	5,2	229,3
Экспортчилар ва бошқа хусусий манбалар	0,7	0,2	0,2	0,0	0,0	0,0	0,0	-	-	1,2
Расмий манбалар (Ҳукуматлар ва халқаро ташкилотлар)	10,7	6,9	7,0	5,0	3,8	1,8	0,4	-	-	35,6
<b>ЖАМИ</b>	<b>249,4</b>	<b>249,2</b>	<b>227,9</b>	<b>199,1</b>	<b>171,6</b>	<b>124,8</b>	<b>65,6</b>	<b>54,3</b>	<b>27,5</b>	<b>1 369,4</b>

## 2019 ЙИЛНИНГ I ЧОРАГИ УЧУН ХУСУСИЙ ТАШҚИ ҚАРЗ БЎЙИЧА ТУШУМЛАР ВА ТЎЛОВЛАР ТЎҒРИСИДАГИ АХБОРОТ

(Қарз олувчининг тури: банклар ва тўғридан-тўғри инвестицияси бўлган ташкилотлардан ташқари, барча қарз олувчилар)

(млн. доллар)

Кредиторнинг тури	Даврнинг бошланиши	Давр давомидаги ҳаракати					Даврнинг охирига
	Асосий қарз бўйича ҳақиқий қарздорлик	Тушум	Асосий қарз бўйича сўндириш	Фоиз тўловлари бўйича сўндирилган	Асосий қарз бўйича кўчирилган тўлашлар	Фоизлар бўйича кўчирилган тўлашлар	Асосий қарз бўйича ҳақиқий қарздорлик
1	2	3	4	5	6	7	8
Хорижий банклар ва бошқа молиявий институтлар	295,6	2,000	13,7	0,7	0	-	283,9
Хорижий бош компаниялар ва филиаллар	-	-	-	-	0	-	-
Экспортчилар ва бошқа хусусий манбалар	269,7	7,679	4,3	1,3	0	-	272,3
Расмий манбалар (Ҳукуматлар ва халқаро ташкилотлар)	15,7	0,035	0,6	-	0	-	15,1
<b>ЖАМИ</b>	581,0	9,7	18,6	2,0			571,3

**АСОСИЙ ҚАРЗ ВА ФОИЗЛАР БЎЙИЧА БЎЛАЖАК ТЎЛОВЛАРНИНГ ПРОГНОЗИ***(Қарз олувчининг тури: банклар ва тўғридан-тўғри инвестицияси бўлган ташкилотлардан ташқари, барча қарз олувчилар)***Асосий қарз***(млн. доллар)*

Тип кредитора	2019	2020	2021	2022	2023	2024	2025	2026	2026дан кейин	ЖАМИ
Хорижий банклар ва бошқа молиявий институтлар	66,6	33,1	34,5	37,2	37,6	22,6	16,3	17,2	18,7	283,9
Хорижий бош компаниялар ва филиаллар	-	-	-	-	-	-	-	-	-	-
Экспортчилар ва бошқа хусусий манбалар	97,1	66,3	45,9	41,0	21,7	0,3	0,0	-	0,2	272,3
Расмий манбалар (Ҳукуматлар ва халқаро ташкилотлар)	4,9	2,1	2,0	2,0	2,0	2,0	-	-	-	15,1
<b>ИТОГО</b>	<b>168,6</b>	<b>101,4</b>	<b>82,4</b>	<b>80,2</b>	<b>61,3</b>	<b>24,9</b>	<b>16,4</b>	<b>17,2</b>	<b>18,9</b>	<b>571,3</b>

**Фоизлар***(млн. доллар)*

Тип кредитора	2019	2020	2021	2022	2023	2024	2025	2026	2026дан кейин	ЖАМИ
Хорижий банклар ва бошқа молиявий институтлар	0,6	8,1	6,5	5,1	3,8	2,9	2,5	1,4	0,6	31,5
Хорижий бош компаниялар ва филиаллар	-	-	-	-	-	-	-	-	-	-
Экспортчилар ва бошқа хусусий манбалар	1,8	4,9	4,6	5,2	2,5	0,0	-	-	-	19,0
Расмий манбалар (Ҳукуматлар ва халқаро ташкилотлар)	4,3	0,7	0,5	0,4	0,2	0,1	-	-	-	6,2
<b>ИТОГО</b>	<b>6,7</b>	<b>13,6</b>	<b>11,7</b>	<b>10,7</b>	<b>6,6</b>	<b>3,0</b>	<b>2,5</b>	<b>1,4</b>	<b>0,6</b>	<b>56,7</b>