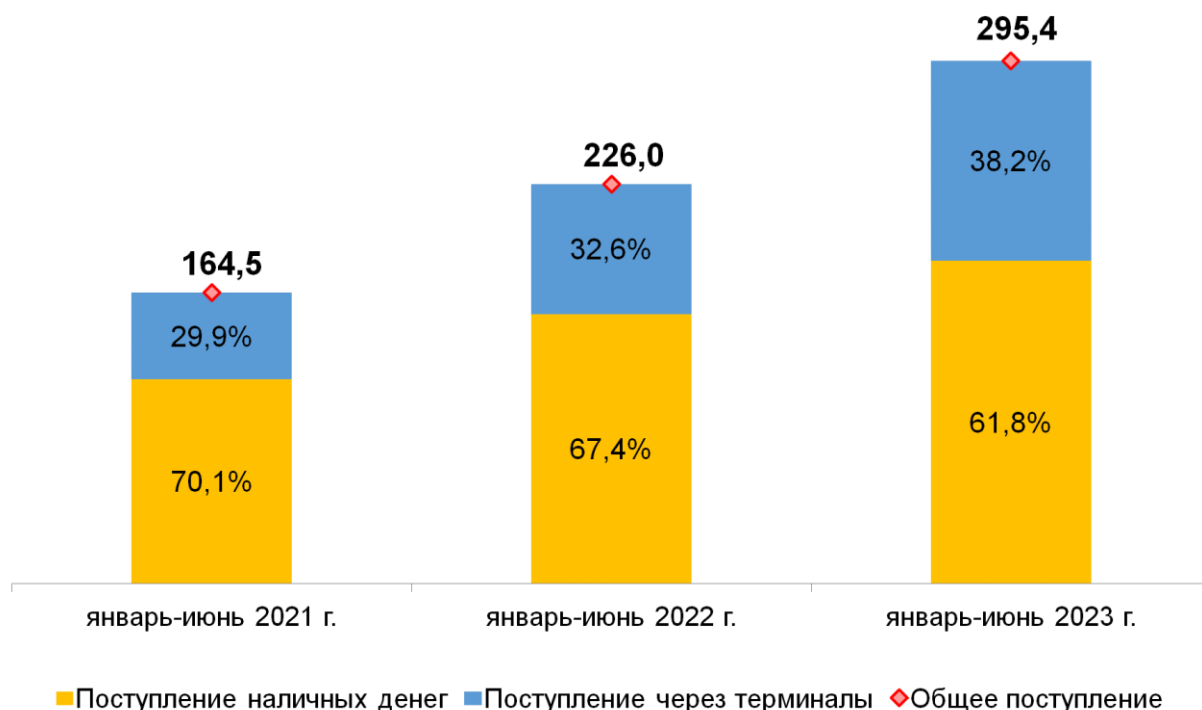


Краткий обзор налично-денежного обращения

Общая сумма денежных поступлений за январь-июнь 2023 года (наличные деньги и через терминалы) составила **295,4 трлн.** сумов, и увеличилась на **30,7 процента** по сравнению с аналогичным периодом 2022 года.

В частности, наблюдался рост доли поступлений через терминалы в общей сумме денежных поступлений от **32,6 процента** в первой полугодии 2022 года до **38,2 процента** соответственно 2023 года. Доля поступлений через терминалы от сферы торговли и услуг увеличилась по сравнению с прошлым годом от **37,5 процента** до **40,4 процента**.

Рис. 1: Структура и динамика всего денежных поступлений
в трлн.сумах

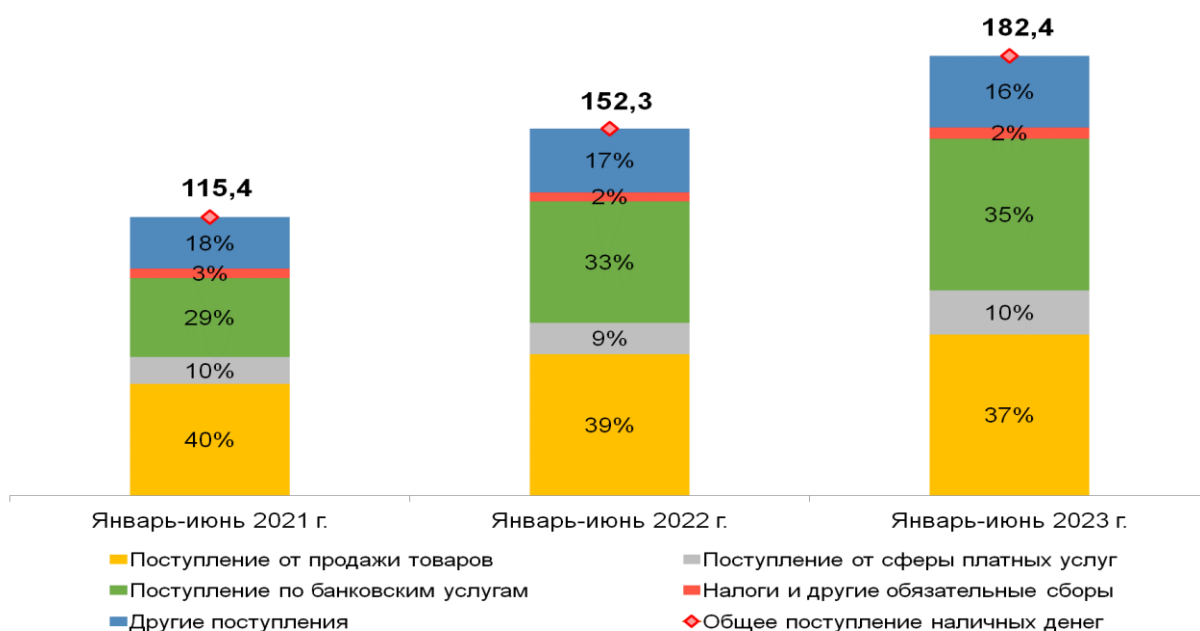


Объем банковского оборота наличных денег за январь-июнь 2023 года составил **369,7 трлн.** сумов, и увеличился на **16,9 процента** по сравнению с аналогичным периодом 2022 года.

В частности, поступление наличных денег в банки увеличились по сравнению с аналогичным периодом прошлого года на **19,8 процента**, и составили **182,4 трлн.** сумов.

Рис. 2: Динамика объема и структуры поступлений наличных денег

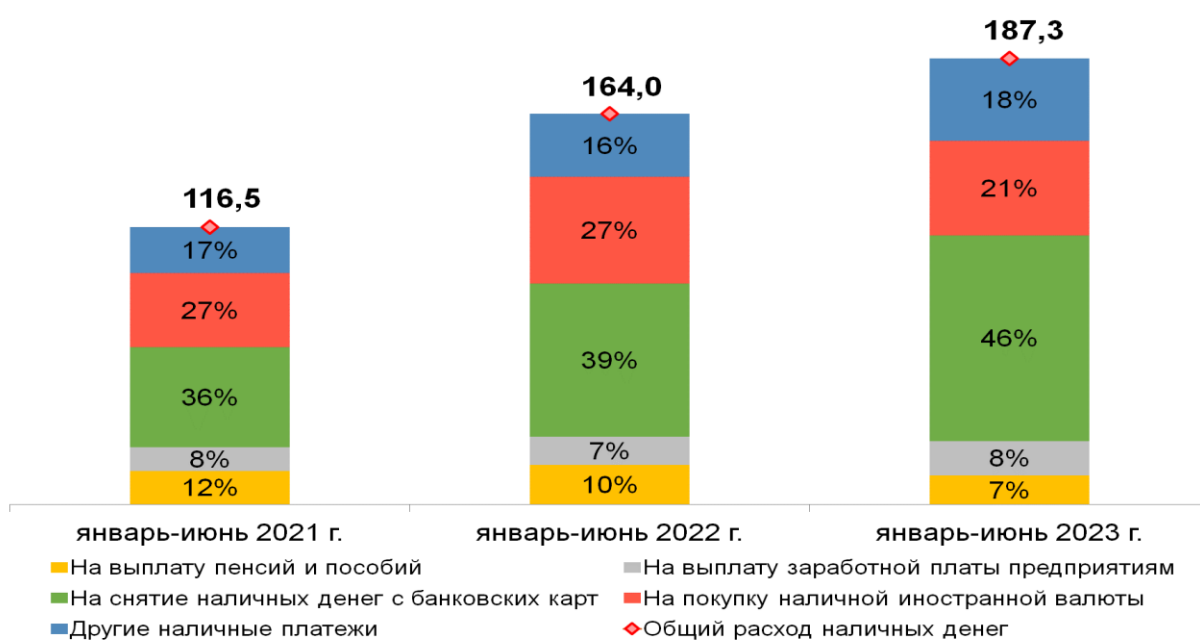
в трлн.сумах



За 6 месяцев 2023 года выдача наличных денег из кассы банков (в том числе, через банкоматы) по сравнению с аналогичным периодом 2022 года увеличились на **14,2 процента** и составили **187,3 трлн. сумов**.

Рис. 3: Объем расхода наличных денег из касс банков и структурная динамика их по целям

в трлн.сумах

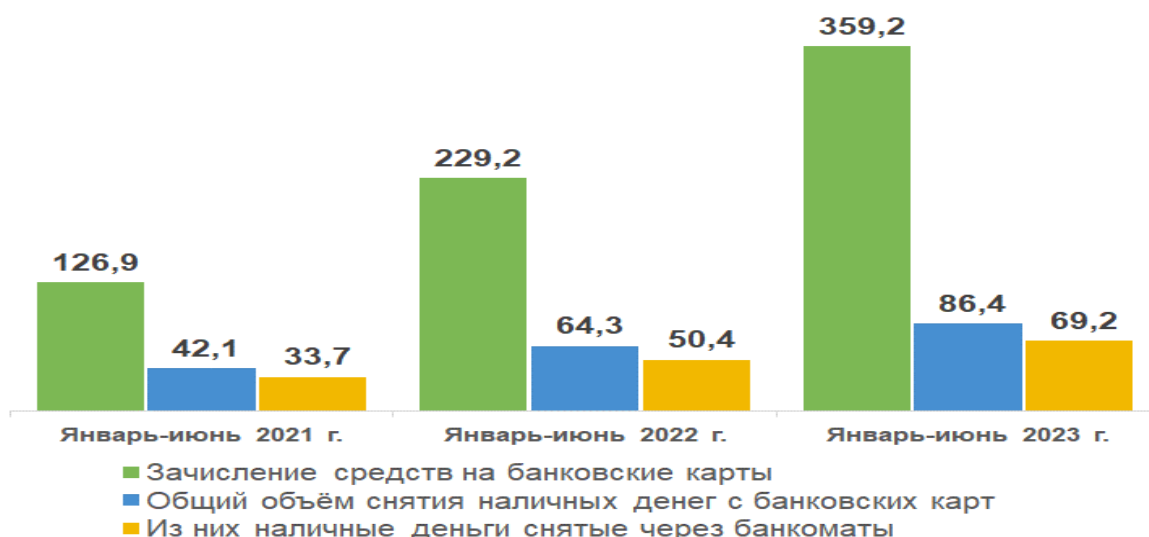


За январь-июнь 2023 года зачисление на банковские карты (359,2 трлн. сум) увеличились на **1,6 раза** по сравнению с аналогичным периодом 2022 года, и за этот период обналичены средства с банковских карт на сумму **86,4 трлн. сумов**.

Если в первой полугодии 2022 года от средств поступлений на банковские карты были обналичены **28,1 процента**, то этот показатель соответственно в текущем году составил **24,0 процента**.

Рис. 4: Динамика объема поступлений средств на банковские карты и их обналичивания

в трлн.сумах



Малая часть спроса на наличные деньги от поступлений наличных денег в банки обеспечивалась Центральным банком за счет дополнительного выпуска наличных денег в обращение.

В частности, за 6 месяцев текущего года Центральным банком были выпущены в обращение дополнительно наличные деньги в размере **6,0 трлн.** сумов, и по состоянию на 1 июля доля наличных денег в общей денежной массе составила **24,8 процента**.

Рис. 5: Доля наличных денег в обращении в общей денежной массе

