



# ЎЗБЕКИСТОН РЕСПУБЛИКАСИ МАРКАЗИЙ БАНКИ

## СТАТИСТИК БЮЛЛЕТЕНЬ

**2021 йил  
I ярим йиллик**



**Тошкент**







## МУНДАРИЖА

График ва диаграммалар.....	10
<b>I. МАКРОИҚТИСОДИЙ КЎРСАТКИЧЛАР</b>	
1.1. Ўзбекистон Республикасининг тўлов баланси (таҳлилий кўриниши) .....	14
1.2. Ўзбекистон Республикасининг халқаро инвестиция позицияси (давр охирига) .....	16
1.3. Ўзбекистон Республикасининг ялпи ташқи қарзи .....	18
1.4а. Ўзбекистон Республикасининг халқаро захиралари (2020 йил учун).....	21
1.4б. Ўзбекистон Республикасининг халқаро захиралари (2021 йил учун).....	23
1.5. Ялпи ички маҳсулот (ЯИМ) ва унинг таркиби.....	25
1.6. Истеъмол нархлари индекси (ИНИ) динамикаси .....	26
<b>II. ПУЛ-КРЕДИТ КЎРСАТКИЧЛАРИ</b>	
2.1а. Марказий банк шарҳи (2020 йил учун) .....	27
2.1б. Марказий банк шарҳи (2021 йил учун) .....	29
2.2а. Бошқа депозит ташкилотлари (тижорат банклари) шарҳи (2020 йил учун).....	31
2.2б. Бошқа депозит ташкилотлари (тижорат банклари) шарҳи (2021 йил учун).....	33
2.3а. Депозит ташкилотлари (Банк тизими) шарҳи (2020 йил учун).....	35
2.3б. Депозит ташкилотлари (Банк тизими) шарҳи (2021 йил учун).....	37
2.4. Пул агрегатлари.....	39
<b>III. МАРКАЗИЙ БАНК ПУЛ-КРЕДИТ СИЁСАТИНИНГ АСОСИЙ КЎРСАТКИЧЛАРИ ВА ИНСТРУМЕНТЛАРИ</b>	
3.1. Марказий банкнинг асосий фоиз ставкаси.....	40
3.2. Мажбурий резервлар нормативлари (2018 йил 31 майгача) .....	41
3.3. Мажбурий резервлар нормативлари (2018 йил 1 июндан 30 сентябргача) .....	42
3.4. Мажбурий резервлар нормативлари (2018 йил 1 октябрдан 2019 йил 30 июнгача).....	43
3.5. Мажбурий резервлар нормативлари (2019 йил 1 июлдан).....	44
3.6. Мажбурий резервлар қолдиғи.....	45
3.7а. 2020 йилда Ўзбекистон Республикаси Марказий банки томонидан ўтказилган депозит аукционлари натижалари .....	46
3.7б. 2021 йилда Ўзбекистон Республикаси Марказий банки томонидан ўтказилган депозит аукционлари натижалари .....	49
3.8а. 2020 йилда Ўзбекистон Республикаси Марказий банки томонидан ўтказилган валютавий своп аукционлари натижалари.....	51
3.8б. 2021 йилда Ўзбекистон Республикаси Марказий банки томонидан ўтказилган валютавий своп аукционлари натижалари.....	53
3.9а. 2020 йилда Ўзбекистон Республикаси Марказий банки томонидан ўтказилган РЕПО аукционлари натижалари .....	54

3.9б. 2021 йилда Ўзбекистон Республикаси Марказий банки томонидан ўтказилган РЕПО аукционлари натижалари .....	56
3.10. Чет эл валюталарининг сўмга нисбатан ойлик ўртача алмашув курслари .....	57

#### **IV. МОЛИЯ БОЗОРИ**

4.1. Банклараро депозит операциялари	
4.1.1. Миллий валютадаги банклараро депозитлар .....	58
4.2. Валюта бозори	
4.2.1. Ўзбекистон республика валюта биржасида чет эл валюталари савдолари ҳажми .....	59
4.2.2. Тижорат банклари томонидан жисмоний шахслардан сотиб олинган чет эл валютаси ҳажми.....	60
4.2.3. Тижорат банклари томонидан жисмоний шахсларга сотилган чет эл валютаси ҳажми.....	61
4.2.4а. 2020 йилда тижорат банклари томонидан жисмоний шахслардан сотиб олинган ва уларга сотилган чет эл валютаси ҳажми (валюта турлари бўйича).....	62
4.2.4б. 2021 йилда тижорат банклари томонидан жисмоний шахслардан сотиб олинган ва уларга сотилган чет эл валютаси ҳажми (валюта турлари бўйича).....	63

#### **V. КРЕДИТ ТАШКИЛОТЛАРИ ФАОЛИЯТИНИНГ АСОСИЙ КЎРСАТКИЧЛАРИ**

5.1. Умумий маълумот	
5.1.1. Кредит ташкилотлари ва уларнинг таркибий бўлинмалари сони.....	64
5.1.2. Тижорат банклари фаолиятининг асосий кўрсаткичлари .....	65
5.1.3. Банк тизимининг иқтисодий ҳолатидаги ўрни .....	66
5.1.4. Банк тизими бўйича капитал етарлилиги кўрсаткичлари.....	67
5.1.5. Банк тизими ликвидлиги кўрсаткичлари .....	68
5.1.6. Банк тизими даромад ва харажатлари .....	69
5.1.7. Банк тизими даромадлиги кўрсаткичлари .....	70
5.1.8а. 2020 йилда банк тизимининг молиявий барқарорлик кўрсаткичлари.....	71
5.1.8б. 2021 йилда банк тизимининг молиявий барқарорлик кўрсаткичлари .....	75
5.1.9. Тижорат банкларининг муаммоли кредитлари (NPL) .....	79
5.1.10а. 2020 йилда банк тизимининг таққослама кўрсаткичлари.....	80
5.1.10б. 2021 йилда банк тизимининг таққослама кўрсаткичлари .....	83
5.1.11. Тижорат банклари жамланма баланси.....	85
5.1.12. Тижорат банклари фаолиятининг активлар миқдори бўйича гуруҳлаштирилган алоҳида кўрсаткичлари (2021 йил 1 июль ҳолатига).....	86
5.1.13а. 2020 йилда тижорат банкларининг капитал миқдори бўйича гуруҳланиши .....	87
5.1.13б. 2021 йилда тижорат банкларининг капитал миқдори бўйича гуруҳланиши.....	89
5.1.14. Микрокредит ташкилотлари жамланма баланси.....	90



5.1.15.	Микрокредит ташкилотлари фаолиятининг активлар миқдори бўйича гуруҳлаштирилган алоҳида кўрсаткичлари (2021 йил 1 июль ҳолатига) .....	91
5.1.16а.	2020 йилда микрокредит ташкилотларининг капитал миқдори бўйича гуруҳланиши.....	92
5.1.16б.	2021 йилда микрокредит ташкилотларининг капитал миқдори бўйича гуруҳланиши.....	94
5.1.17.	Ломбардлар жамланма баланси .....	95
5.1.18.	Ломбардлар фаолиятининг активлар миқдори бўйича гуруҳлаштирилган алоҳида кўрсаткичлари (2021 йил 1 июль ҳолатига) .....	96
5.1.19а.	2020 йилда ломбардларнинг капитал миқдори бўйича гуруҳланиши.....	97
5.1.19б.	2021 йилда ломбардларнинг капитал миқдори бўйича гуруҳланиши.....	99
5.2.	Жалб қилинган маблағлар	
5.2.1.	Тижорат банклари томонидан жалб қилинган депозитлар .....	100
5.2.2.	Тижорат банклари томонидан жалб қилинган депозитлар (турлари ва муддатлари бўйича).....	101
5.2.3.	Тижорат банкларидаги депозитлар қолдиғи.....	102
5.2.4.	Тижорат банкларидаги депозитлар қолдиғи (турлари ва муддатлари бўйича).....	103
5.2.5.	Тижорат банклари томонидан жисмоний шахслардан миллий валютада жалб қилинган депозитлар (турлари ва муддатлари бўйича) .....	104
5.2.6.	Тижорат банклари томонидан жисмоний шахслардан чет эл валютасида жалб қилинган депозитлар (турлари ва муддатлари бўйича) .....	105
5.2.7а.	2020 йил давомида тижорат банклари томонидан жисмоний шахслардан миллий валютада жалб қилинган депозитлар (турлари ва муддатлари бўйича, ҳудудлар кесимида).....	106
5.2.7б.	2021 йил давомида тижорат банклари томонидан жисмоний шахслардан миллий валютада жалб қилинган депозитлар (турлари ва муддатлари бўйича, ҳудудлар кесимида).....	113
5.2.8а.	2020 йил давомида тижорат банклари томонидан жисмоний шахслардан чет эл валютасида жалб қилинган депозитлар (турлари ва муддатлари бўйича, ҳудудлар кесимида).....	118
5.2.8б.	2021 йил давомида тижорат банклари томонидан жисмоний шахслардан чет эл валютасида жалб қилинган депозитлар (турлари ва муддатлари бўйича, ҳудудлар кесимида).....	125
5.2.9.	Жисмоний шахсларнинг тижорат банкларидаги миллий валютадаги депозитлари қолдиғи (турлари ва муддатлари бўйича).....	130
5.2.10.	Жисмоний шахсларнинг тижорат банкларидаги чет эл валютасидаги депозитлари қолдиғи (турлари ва муддатлари бўйича).....	131
5.2.11а.	2020 йилда жисмоний шахсларнинг тижорат банкларидаги миллий валютадаги депозитлари қолдиғи (турлари ва муддатлари бўйича, ҳудудлар кесимида).....	132
5.2.11б.	2021 йилда жисмоний шахсларнинг тижорат банкларидаги миллий валютадаги депозитлари қолдиғи (турлари ва муддатлари бўйича, ҳудудлар кесимида).....	139

5.2.12a.	2020 йилда жисмоний шахсларнинг тижорат банкларидаги чет эл валютасидаги депозитлари қолдиғи (турлари ва муддатлари бўйича, ҳудудлар кесимида).....	144
5.2.12б.	2021 йилда жисмоний шахсларнинг тижорат банкларидаги чет эл валютасидаги депозитлари қолдиғи (турлари ва муддатлари бўйича, ҳудудлар кесимида).....	151
5.2.13.	Тижорат банклари томонидан юридик шахслардан миллий валютада жалб қилинган депозитлар (турлари ва муддатлари бўйича) .....	156
5.2.14.	Тижорат банклари томонидан юридик шахслардан чет эл валютасида жалб қилинган депозитлар (турлари ва муддатлари бўйича) .....	157
5.2.15a.	2020 йил давомида тижорат банклари томонидан юридик шахслардан миллий валютада жалб қилинган депозитлар (турлари ва муддатлари бўйича, ҳудудлар кесимида).....	158
5.2.15б.	2021 йил давомида тижорат банклари томонидан юридик шахслардан миллий валютада жалб қилинган депозитлар (турлари ва муддатлари бўйича, ҳудудлар кесимида).....	165
5.2.16a.	2020 йил давомида тижорат банклари томонидан юридик шахслардан чет эл валютасида жалб қилинган депозитлар (турлари ва муддатлари бўйича, ҳудудлар кесимида).....	170
5.2.16б.	2021 йил давомида тижорат банклари томонидан юридик шахслардан чет эл валютасида жалб қилинган депозитлар (турлари ва муддатлари бўйича, ҳудудлар кесимида).....	177
5.2.17.	Юридик шахсларнинг тижорат банкларидаги миллий валютадаги депозитлари қолдиғи (турлари ва муддатлари бўйича).....	182
5.2.18.	Юридик шахсларнинг тижорат банкларидаги чет эл валютасидаги депозитлари қолдиғи (турлари ва муддатлари бўйича).....	183
5.2.19a.	2020 йилда юридик шахсларнинг тижорат банкларидаги миллий валютадаги депозитлари қолдиғи (турлари ва муддатлари бўйича, ҳудудлар кесимида).....	184
5.2.19б.	2021 йилда юридик шахсларнинг тижорат банкларидаги миллий валютадаги депозитлари қолдиғи (турлари ва муддатлари бўйича, ҳудудлар кесимида).....	191
5.2.20a.	2020 йилда юридик шахсларнинг тижорат банкларидаги чет эл валютасидаги депозитлари қолдиғи (турлари ва муддатлари бўйича, ҳудудлар кесимида).....	196
5.2.20б.	2021 йилда юридик шахсларнинг тижорат банкларидаги чет эл валютасидаги депозитлари қолдиғи (турлари ва муддатлари бўйича, ҳудудлар кесимида).....	203
5.2.21.	Миллий валютадаги банк депозитлари бўйича фоиз ставкалари (ўртача тортилган фоиз ставкалари, йиллик ҳисобда).....	208
5.2.22.	Чет эл валютасидаги банк депозитлари бўйича фоиз ставкалари (ўртача тортилган фоиз ставкалари, йиллик ҳисобда).....	209
5.3.	Ажратилган кредитлар	
5.3.1.	Тижорат банклари томонидан ажратилган кредитлар (қарз олувчилар бўйича) .....	210
5.3.2a.	2020 йил давомида тижорат банклари томонидан ажратилган кредитлар (қарз олувчилар бўйича, ҳудудлар кесимида).....	211
5.3.2б.	2021 йил давомида тижорат банклари томонидан ажратилган кредитлар (қарз олувчилар бўйича, ҳудудлар кесимида).....	218



5.3.3.	Тижорат банклари томонидан ажратилган кредитлар (тармоқлар бўйича) .....	222
5.3.4.	Тижорат банклари томонидан ажратилган кредитлар (мақсадлар бўйича).....	223
5.3.5.	Тижорат банклари кредитлари қолдиғи (қарз олувчилар бўйича) .....	224
5.3.6а.	2020 йилда тижорат банклари кредитларининг қолдиғи (қарз олувчилар бўйича, ҳудудлар кесимида) .....	225
5.3.6б.	2021 йилда тижорат банклари кредитларининг қолдиғи (қарз олувчилар бўйича, ҳудудлар кесимида) .....	232
5.3.7.	Тижорат банклари кредитлари қолдиғи (муддатлар бўйича) .....	237
5.3.8а.	2020 йилда тижорат банклари кредитларининг қолдиғи (муддатлар бўйича, ҳудудлар кесимида) .....	238
5.3.8б.	2021 йилда тижорат банклари кредитларининг қолдиғи (муддатлар бўйича, ҳудудлар кесимида) .....	245
5.3.9.	Тижорат банклари кредитлари қолдиғи (тармоқлар бўйича).....	250
5.3.10.	Тижорат банклари кредитлари қолдиғи (мақсадлар бўйича).....	251
5.3.11.	Миллий валютадаги банк кредитлари бўйича фоиз ставкалари (ўртача тортилган фоиз ставкалари, йиллик ҳисобда).....	252
5.3.12.	Миллий валютадаги имтиёзли банк кредитлари бўйича фоиз ставкалари (ўртача тортилган фоиз ставкалари, йиллик ҳисобда).....	253
5.3.13.	Чет эл валютасидаги банк кредитлари бўйича фоиз ставкалари (ўртача тортилган фоиз ставкалари, йиллик ҳисобда).....	254
5.3.14.	Кичик тадбиркорлик субъектларига ҳамда аҳолига тадбиркорлик фаолиятини амалга ошириш мақсадлари учун ажратилган кредитлар .....	255
5.3.15а.	2020 йил давомида кичик тадбиркорлик субъектларига ҳамда аҳолига тадбиркорлик фаолиятини амалга ошириш мақсадлари учун ажратилган кредитлар (ҳудудлар кесимида) .....	256
5.3.15б.	2021 йил давомида кичик тадбиркорлик субъектларига ҳамда аҳолига тадбиркорлик фаолиятини амалга ошириш мақсадлари учун ажратилган кредитлар (ҳудудлар кесимида) .....	261
5.3.16.	Кичик тадбиркорлик субъектларига ҳамда аҳолига тадбиркорлик фаолиятини амалга ошириш мақсадлари учун ажратилган кредитлар (асосий йўналишлар бўйича) .....	264
5.3.17.	Кичик тадбиркорлик субъектларига ҳамда аҳолига тадбиркорлик фаолиятини амалга ошириш мақсадлари учун ажратилган кредитлар (тармоқлар бўйича).....	265
5.3.18.	2021 йилда оилавий тадбиркорликни ривожлантириш дастурлари бўйича ажратилган кредитлар.....	266
5.3.19.	Оилавий тадбиркорликни ривожлантириш дастурлари бўйича ажратилган кредитлар (ҳудудлар кесимида) .....	267
5.3.20.	Тадбиркорлик ва хўжалик юритувчи субъектларига давлат кафолати остида жалб қилинган хорижий кредит линиялари ҳисобидан ажратилган кредитлар .....	272
5.3.21.	Тадбиркорлик ва хўжалик юритувчи субъектларига давлат кафолати остида жалб қилинган хорижий кредит линиялари ҳисобидан ажратилган кредитлар (ҳудудлар кесимида) .....	273

5.3.22. Тадбиркорлик ва хўжалик юритувчи субъектларига давлат кафолати остида жалб қилинган хорижий кредит линиялари ҳисобидан ажратилган кредитлар (банклар кесимида) .....	276
5.3.23. Аҳолига ажратилган ипотека кредитлари .....	279
5.3.24а. 2020 йил давомида аҳолига ажратилган ипотека кредитлари (худудлар кесимида) .....	280
5.3.24б. 2021 йил давомида аҳолига ажратилган ипотека кредитлари (худудлар кесимида) .....	285
5.3.25. Аҳолига ажратилган истеъмол кредитлари .....	288
5.3.26а. 2020 йил давомида аҳолига ажратилган истеъмол кредитлари (худудлар кесимида) .....	289
5.3.26б. 2021 йил давомида аҳолига ажратилган истеъмол кредитлари (худудлар кесимида) .....	294
5.3.27. Аҳолига ажратилган истеъмол кредитлари (мақсадлар бўйича) .....	297
5.3.28. Аҳолига ажратилган истеъмол кредитлари қолдиғи (мақсадлар бўйича) .....	298

## **VI. ТЎЛОВ ТИЗИМИГА ОИД АСОСИЙ КЎРСАТКИЧЛАР**

6.1. Банклараро тўлов тизими орқали амалга оширилган ҳисоб-китоблар .....	299
6.2. Марказий банкнинг ҳисоб-китоб клиринг тизими орқали амалга оширилган транзакциялар .....	300
6.3. Марказий банкнинг тезкор тўловлар тизими орқали амалга оширилган транзакциялар .....	301
6.4. Муомалага чиқарилган банк пластик карталари, ўрнатилган тўлов терминаллари, банкоматлар ва инфокиосклар сони ҳамда тўлов терминаллари орқали амалга оширилган тўловлар суммаси .....	302
6.5. Масофавий банк хизматларидан фойдаланувчилар сони .....	303
6.6. Тўлов тизимлари операторларининг реестри .....	304
6.7. Тўлов ташкилотларининг реестри .....	305
6.8. Электрон пуллар тизимлари реестри .....	307

## **VII. “ЎЗБЕКИСТОН РЕСПУБЛИКАСИ МАРКАЗИЙ БАНКИНИНГ СТАТИСТИК БЮЛЛЕТЕНИ” ЖАДВАЛЛАРИГА МЕТОДОЛОГИК ШАРҲЛАР** .....

308



**Шартли белгилар ва изоҳлар:**

“ ” – кўрсаткич нолга тенг;

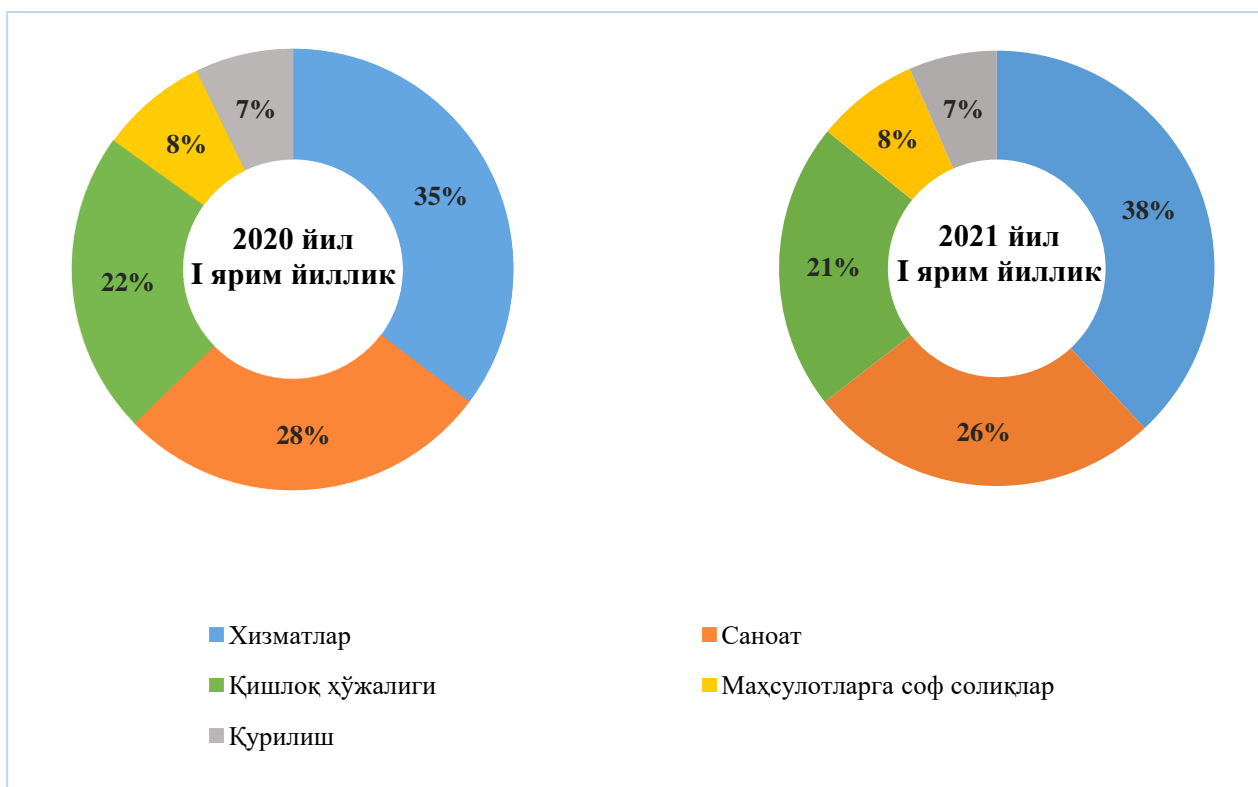
“0,0” – кўрсаткич бутун сондан кейин катта бўлмаган қийматга эга;

“х” – кўрсаткич чоп этилмайди.

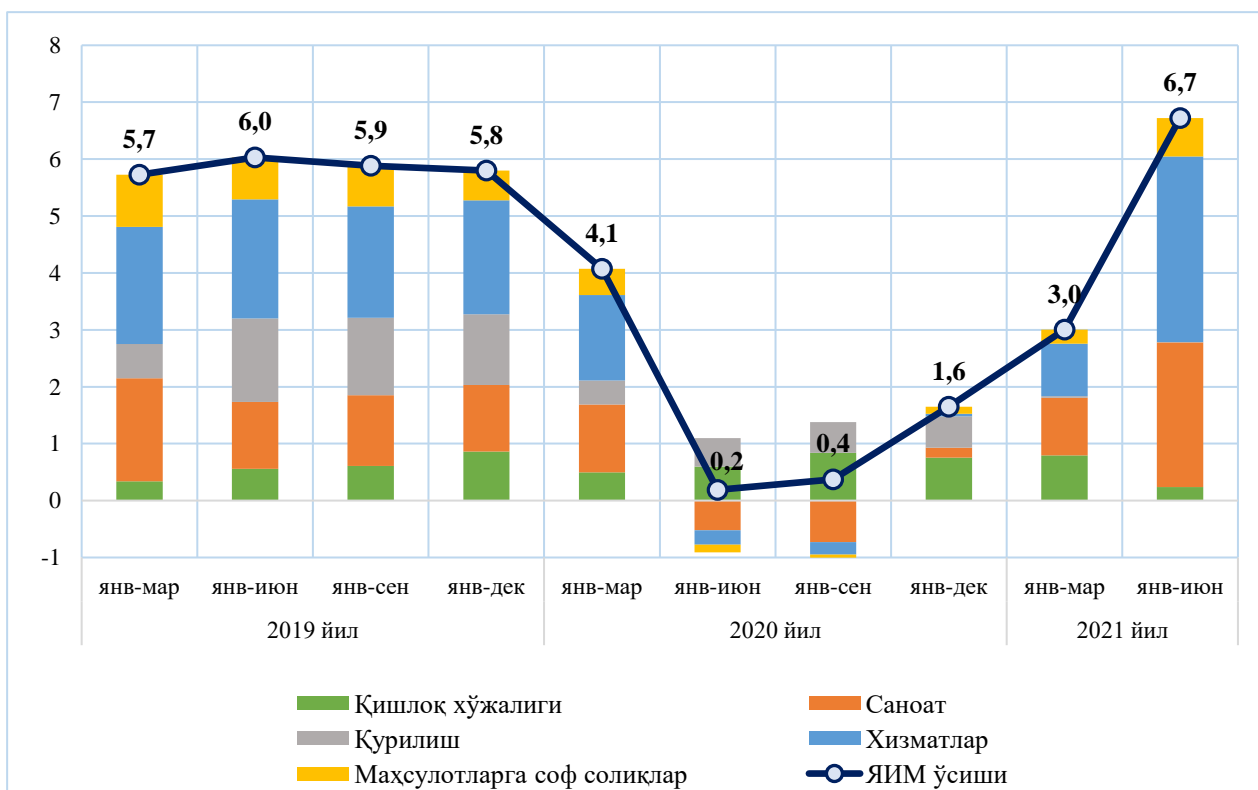
Айрим ҳолларда кўрсаткичлар йиғиндиси ва уларнинг жамиси ўртасидаги кичик тафовутлар кўрсаткичларнинг яхлитланганлиги билан изоҳланади.

“Ўзбекистон Республикаси Марказий банкининг Статистик бюллетени” Марказий банкнинг расмий сайтида (<http://www.cbu.uz>) жойлаштирилади.

Ялпи ички маҳсулотнинг (ЯИМ) таркиби\*



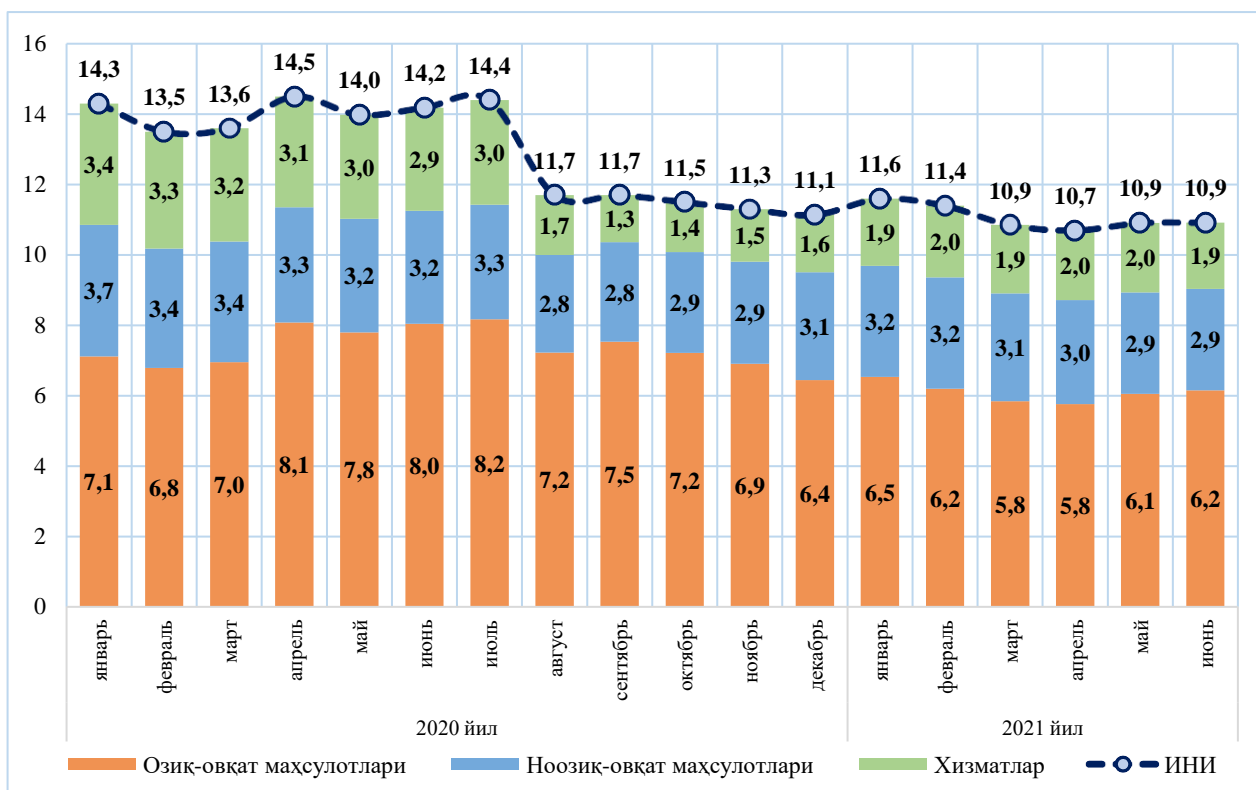
Иқтисодиёт тармоқларининг ЯИМ ўсишига қўшган ҳиссаси\*  
(ўтган йилнинг мос даврига нисбатан реал ўсиши, фоизда)



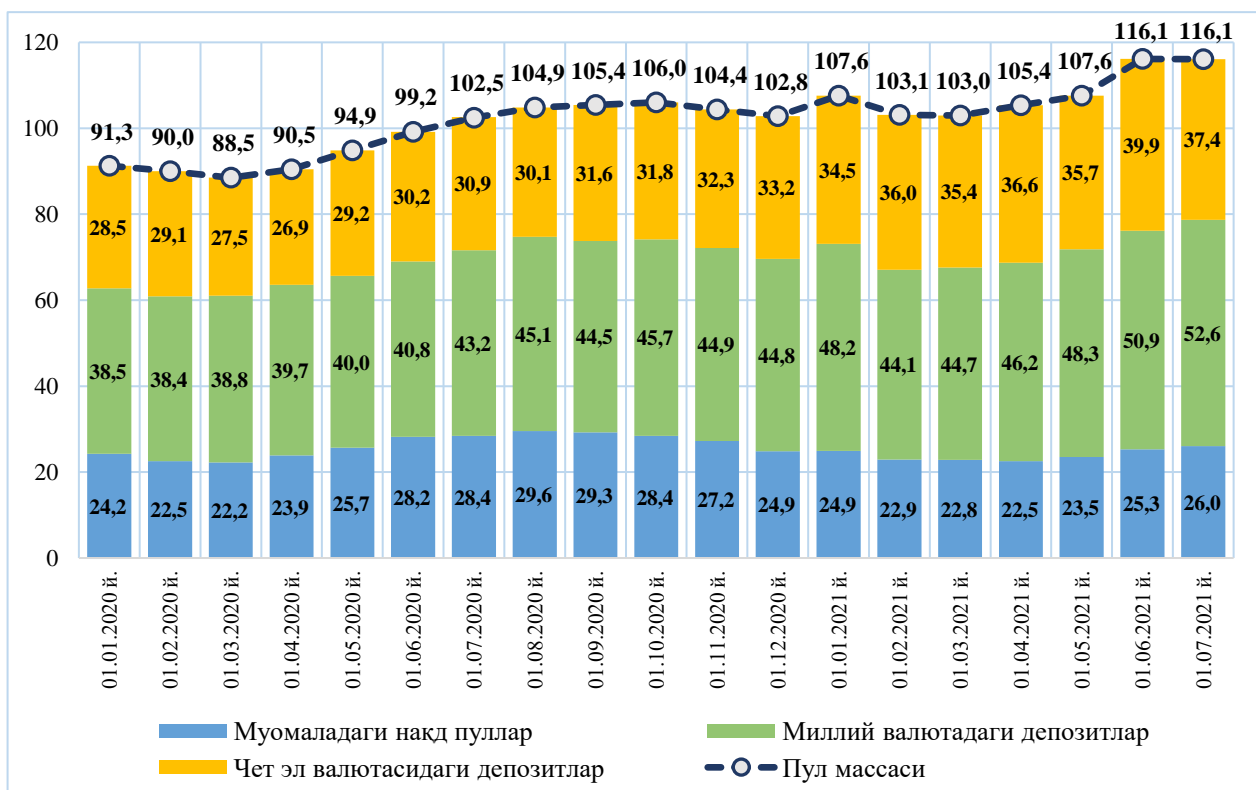
\* Ўзбекистон Республикаси Давлат статистика қўмитасининг дастлабки маълумотлари асосида



**Истеъмол нархлари индекси (ИНИ) ва унинг асосий компонентлари\***  
(йиллик ҳисобда)

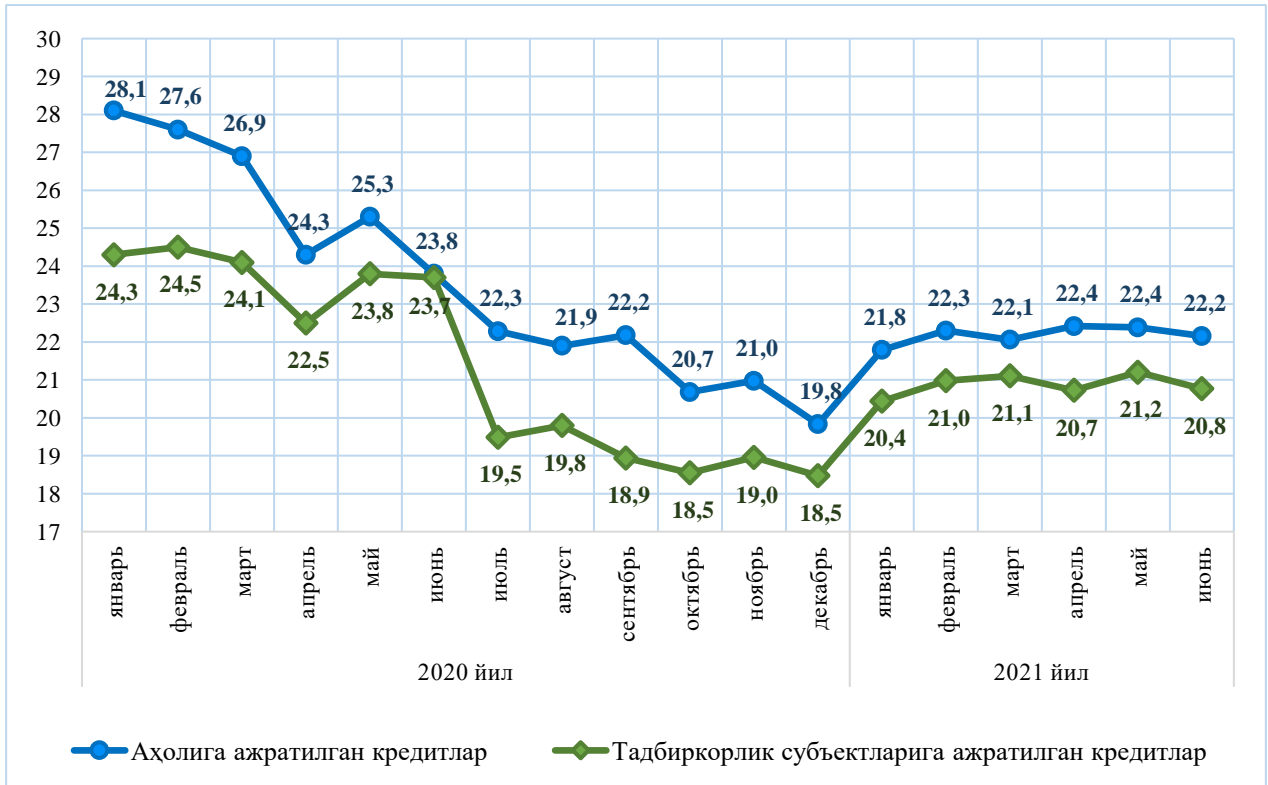


**Пул массаси динамикаси ва унинг таркиби (трлн. сўм)**

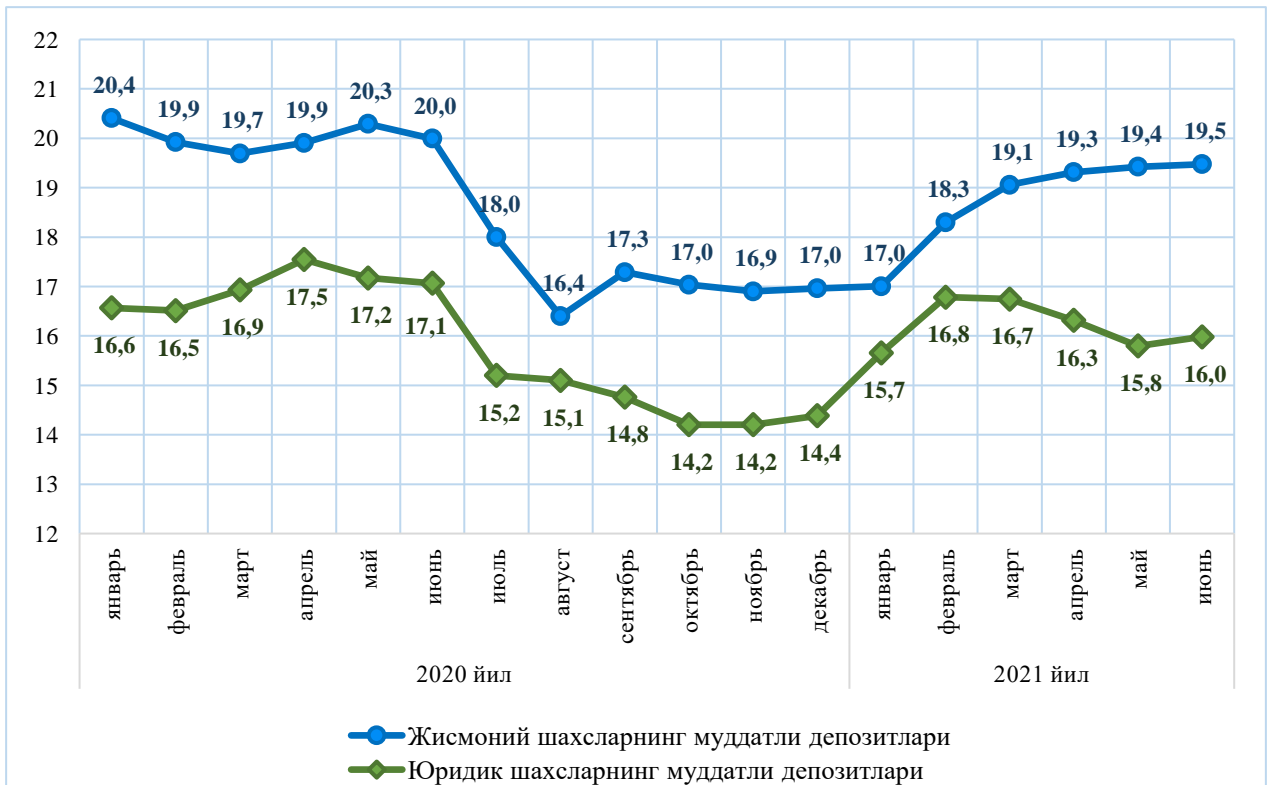


\* Ўзбекистон Республикаси Давлат статистика қўмитасининг дастлабки маълумотлари асосида

**Миллий валютадаги банк кредитлари бўйича фоиз ставкалари**  
(ўртача тортилган фоиз ставкалари, йиллик ҳисобда)

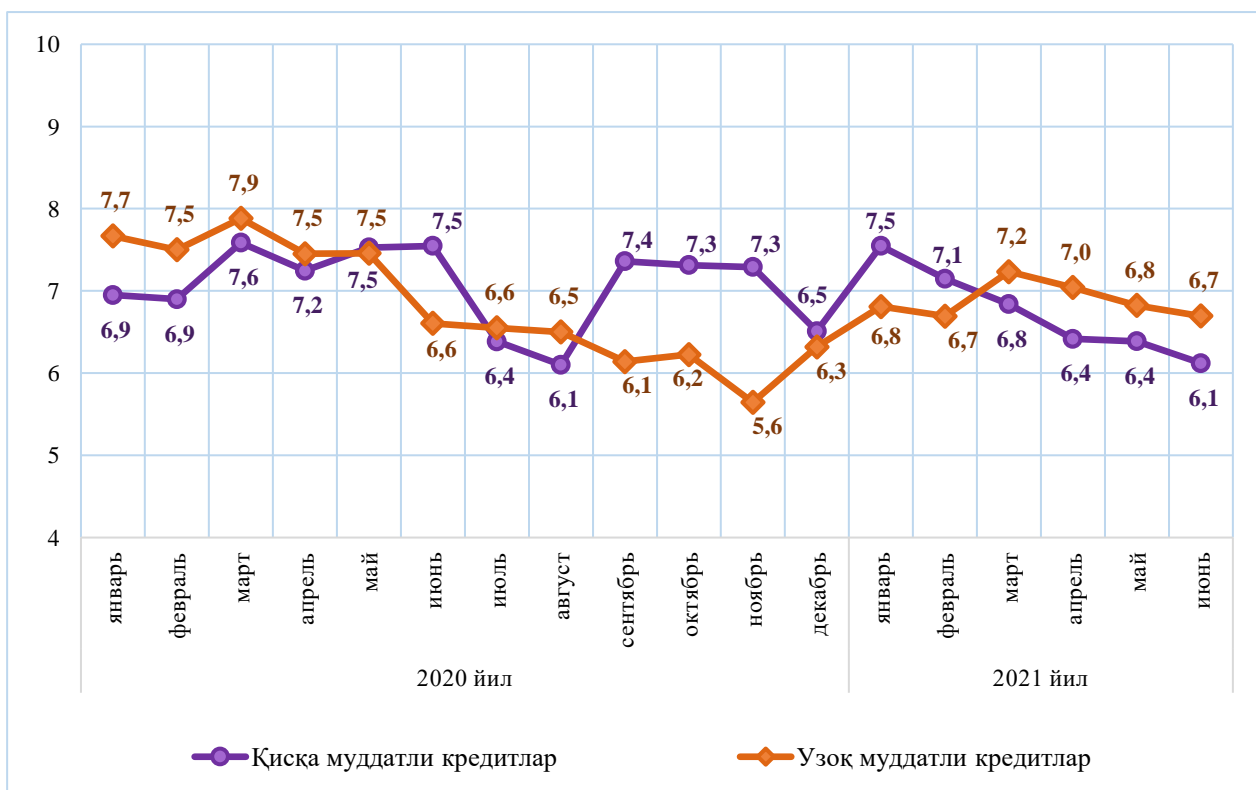


**Миллий валютадаги банк депозитлари бўйича фоиз ставкалари**  
(ўртача тортилган фоиз ставкалари, йиллик ҳисобда)

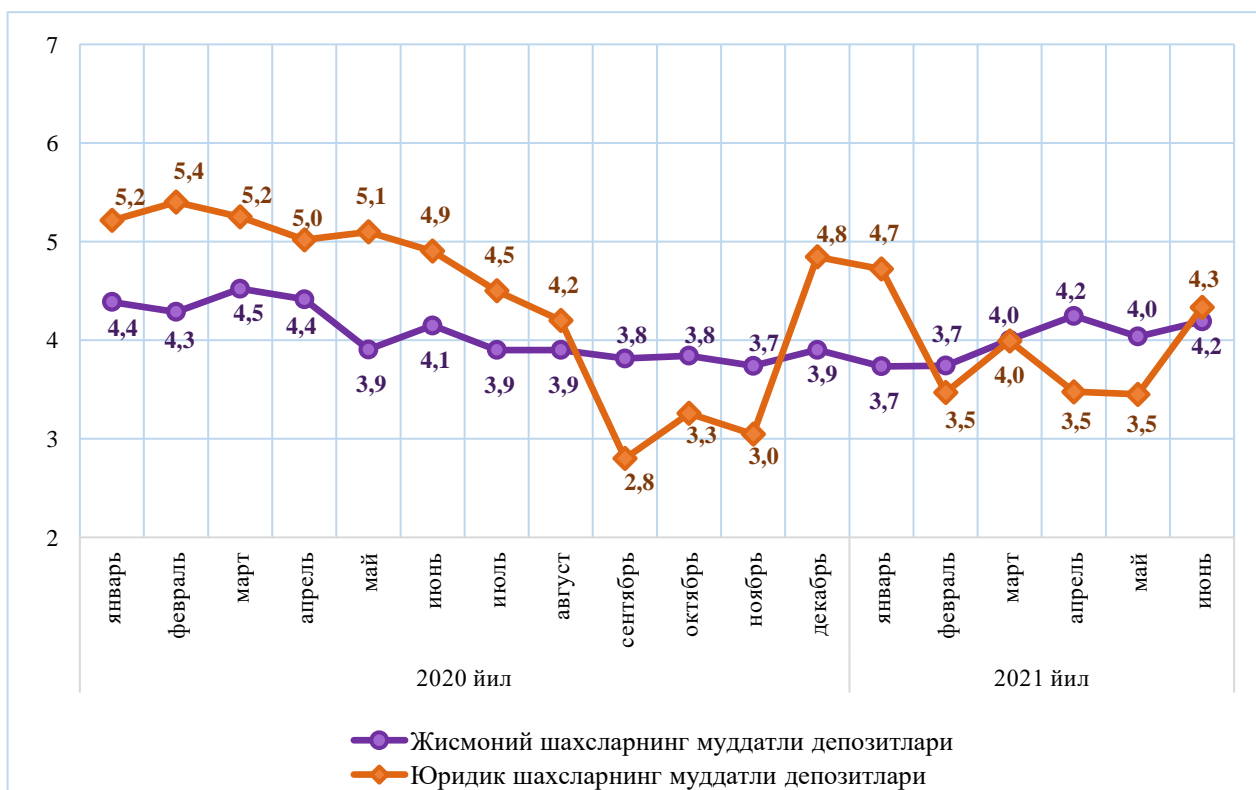




**Чет эл валютасидаги банк кредитлари бўйича фоиз ставкалари**  
(ўртача тортилган фоиз ставкалари, йиллик ҳисобда)



**Чет эл валютасидаги банк депозитлари бўйича фоиз ставкалари**  
(ўртача тортилган фоиз ставкалари, йиллик ҳисобда)



## I. МАКРОИҚТИСОДИЙ КЎРСАТКИЧЛАР

1.1-жадвал

Ўзбекистон Республикасининг тўлов баланси\*  
(таҳлилий кўриниши)

млн. АҚШ доллари

Бўлимлар	2020 йил				2021 йил
	I чорак	II чорак	III чорак	IV чорак	I чорак
1	2	3	4	5	6
<b>A. Жорий операциялар ҳисоби сальдоси</b>	<b>-880,3</b>	<b>-1 025,0</b>	<b>1 626,7</b>	<b>-2 727,9</b>	<b>-2 092,6</b>
Товарлар, кредит (экспорт)	2 609,3	2 579,2	5 616,2	2 027,5	1 933,7
Товарлар, дебет (импорт)	4 291,4	4 290,1	4 998,3	5 468,6	4 721,8
Хизматлар, кредит (экспорт)	606,8	315,0	348,6	429,1	424,3
Хизматлар, дебет (импорт)	1 064,7	686,3	791,1	969,2	845,0
Товарлар ва хизматлар сальдоси	-2 140,0	-2 082,1	175,3	-3 981,1	-3 208,8
Бирламчи даромадлар, кредит	634,7	361,3	398,1	189,0	314,4
Бирламчи даромадлар, дебет	393,1	427,2	464,7	488,8	352,3
Товарлар, хизматлар ва бирламчи даромадлар сальдоси	-1 898,4	-2 148,0	108,7	-4 280,9	-3 246,7
Иккиламчи даромадлар, кредит	1 148,6	1 210,9	1 632,3	1 656,1	1 261,6
Иккиламчи даромадлар, дебет	130,5	87,9	114,3	103,1	107,5
<b>B. Капитал операциялар ҳисоби (олтин-валюта захираларидан ташқари)</b>	<b>0,2</b>	<b>15,0</b>	<b>10,0</b>		
Капитал операциялар ҳисоби, кредит	0,2	15,0	10,0		
Капитал операциялар ҳисоби, дебет					
Жорий операциялар ҳисоби ва капитал операциялар ҳисоби сальдоси	-880,2	-1 010,0	1 636,7	-2 727,9	-2 092,6
<b>C. Молиявий ҳисоб</b>	<b>-1 323,6</b>	<b>-1 430,4</b>	<b>431,8</b>	<b>-3 076,8</b>	<b>-766,4</b>
Тўғри инвестициялар, активлар	9,3	0,7	0,6	0,7	0,6
Тўғри инвестициялар, мажбуриятлар	244,6	332,6	369,3	669,2	251,6
Портфель инвестициялар, активлар					
Капиталда иштирок этиш инструментлари ва инвестицион фондларнинг пай/акциялари					
Қарз инструментлари					
Портфель инвестициялар, мажбуриятлар	1,4	11,2	-4,1	1 380,8	12,3
Капиталда иштирок этиш инструментлари ва инвестицион фондларнинг пай/акциялари	9,6	2,7	4,1	15,8	0,7
Қарз инструментлари	-8,2	8,5	-8,2	1 365,0	11,6
Ҳосилавий молиявий инструментлар (резервлардан ташқари)	0,3	1,7	1,1	3,2	3,6
Ҳосилавий молиявий инструментлар, активлар					
Ҳосилавий молиявий инструментлар, мажбуриятлар	-0,3	-1,7	-1,1	-3,2	-3,6
Бошқа инвестициялар, активлар	601,0	427,6	2 301,5	1 935,4	355,1
Капиталда иштирок этишнинг бошқа инструментлари		0,3			0,6
Қарз инструментлари	601,0	427,3	2 301,5	1 935,4	354,5
Марказий банк					
Депозит ташкилотлари, Марказий банк бундан мустасно	79,8	-194,7	-246,7	981,8	-117,9
Давлат бошқарув сектори	-5,5	-5,0	-6,1	-5,1	-5,7
Бошқа секторлар	526,7	627,0	2 554,3	958,7	478,0
Бошқа молиявий ташкилотлар	-0,6				
Номолиявий ташкилотлар, уй хўжаликлари ва УХХНТ	527,3	627,0	2 554,3	958,7	478,0
Бошқа инвестициялар, мажбуриятлар	1 688,2	1 516,6	1 506,3	2 965,9	861,8
Капиталда иштирок этишнинг бошқа инструментлари					
СДР таксимланиши	-0,2	-0,2	0,0	0,0	0,0
Қарз инструментлари	1 688,4	1 516,8	1 506,3	2 965,9	861,8
Марказий банк					
Депозит ташкилотлари, Марказий банк бундан мустасно	789,1	779,3	400,2	774,5	499,0

Бўлимлар	2020 йил				2021 йил
	I чорак	II чорак	III чорак	IV чорак	I чорак
1	2	3	4	5	6
Давлат бошқарув сектори	167,1	427,9	892,5	1 431,4	51,0
Бошқа секторлар	732,2	309,6	213,5	760,0	311,8
Бошқа молиявий ташкилотлар	0,9	1,4	1,1	-1,7	2,6
Номолиявий ташкилотлар, уй хўжаликлари ва УХХНТ	731,3	308,2	212,4	761,7	309,1
<b>D. Соф хатолар ва йўқотишлар</b>	<b>-442,8</b>	<b>-769,5</b>	<b>767,9</b>	<b>-576,7</b>	<b>37,8</b>
<b>E. Умумий баланс</b>	<b>-0,7</b>	<b>349,1</b>	<b>-1 972,9</b>	<b>227,8</b>	<b>1 288,4</b>
<b>F. Захиралар ва улар билан боғлиқ моддалар</b>	<b>0,7</b>	<b>-349,1</b>	<b>1 972,9</b>	<b>-227,8</b>	<b>-1 288,4</b>
Захира активлари	0,7	25,5	1 973,0	-227,8	-1 288,4
ХВЖдан соф қарз жалб қилиш (захира позициясидан ташқари)		374,6	0,1	0,0	0,0
Бошқа молиялаштириш					

\* 2020 йилнинг ўтган даври учун илгари эълон қилинган маълумотлар қайта кўриб чиқилган

1.2-жадвал

**Ўзбекистон Республикасининг халқаро инвестиция позицияси\***  
(давр охирига)

млн. АҚШ доллари

Кўрсаткичлар	2020 йил				2021 йил
	I чорак	II чорак	III чорак	IV чорак	I чорак
1	2	3	4	5	6
<b>Активлар</b>	<b>56 561,6</b>	<b>59 068,8</b>	<b>62 511,7</b>	<b>65 917,8</b>	<b>64 035,7</b>
Тўғридан-тўғри инвестициялар	192,8	194,7	194,2	195,3	195,7
Капиталда иштирок этиш инструментлари ва инвестицион фондларнинг пай/акциялари	29,0	30,3	29,2	29,6	29,4
Тўғридан-тўғри инвесторнинг тўғридан-тўғри инвестиция киритилган корхоналарга инвестициялари	29,0	30,3	29,2	29,6	29,4
Тўғридан-тўғри инвестиция киритилган корхоналарнинг тўғридан-тўғри инвесторга инвестициялари (тескари инвестициялаш)					
Қардош корхоналар ўртасидаги инвестициялар					
Қарз инструментлари	163,8	164,4	165,1	165,7	166,3
Тўғридан-тўғри инвесторнинг тўғридан-тўғри инвестиция киритилган корхоналарга инвестициялари	2,7	2,7	2,7	2,7	2,7
Тўғридан-тўғри инвестиция киритилган корхоналарнинг тўғридан-тўғри инвесторга инвестициялари (тескари инвестициялаш)					
Қардош корхоналар ўртасидаги инвестициялар	161,1	161,7	162,3	162,9	163,6
Портфель инвестициялар	2,5	2,5	2,5	2,5	2,5
Капиталда иштирок этиш инструментлари ва инвестицион фондларнинг пай/акциялари	2,5	2,5	2,5	2,5	2,5
Марказий банк					
Марказий банкдан бошқа депозит ташкилотлари	1,1	1,1	1,1	1,1	1,1
Давлат бошқаруви сектори					
Бошқа секторлар	1,4	1,4	1,4	1,4	1,4
Бошқа молиявий ташкилотлар					
Қарз қимматли қоғозлари					
Марказий банк					
Марказий банкдан бошқа депозит ташкилотлари					
Давлат бошқаруви сектори					
Бошқа секторлар					
Бошқа молиявий ташкилотлар					
Ҳосилавий молиявий инструментлар (захира активлардан ташқари) ва ходимлар учун акцияларга опционлар					
Бошқа инвестициялар	26 106,1	26 539,9	28 854,7	30 816,0	31 161,5
Капиталда иштирок этишнинг бошқа инструментлари	0,3	0,6	0,6	0,6	1,2
Қарз инструментлари	26 105,7	26 539,2	28 854,1	30 815,3	31 160,3
Марказий банк					
Марказий банкдан бошқа депозит ташкилотлари	2 170,7	1 976,6	1 738,4	2 738,3	2 606,1
Давлат бошқаруви сектори	2,1	2,0	1,1	3,1	2,7
Бошқа секторлар	23 933,0	24 560,6	27 114,5	28 073,9	28 551,4
Бошқа молиявий ташкилотлар	0,0	0,0	0,0	0,0	0,0
Захира активлар	30 260,3	32 331,7	33 460,2	34 904,0	32 676,0
Монетар олтин	17 449,6	19 482,3	18 599,8	20 216,7	19 283,2
Махсус қарз олиш ҳуқуқлари (СДР)	363,2	364,9	372,8	383,3	377,2
ХВЖдаги захира позиция	0,0	0,0	0,0	0,0	0,0
Бошқа захира активлар	12 447,5	12 484,5	14 487,6	14 303,9	13 015,5
<b>Мажбуриятлар</b>	<b>36 054,7</b>	<b>38 190,6</b>	<b>40 374,5</b>	<b>45 663,4</b>	<b>45 542,6</b>
Тўғридан-тўғри инвестициялар	9 021,0	9 313,4	9 735,5	10 261,2	9 750,1



Кўрсаткичлар	2020 йил				2021 йил
	I чорак	II чорак	III чорак	IV чорак	I чорак
1	2	3	4	5	6
Капиталда иштирок этиш инструментлари ва инвестицион фондларнинг пай/акциялари	8 072,8	8 327,2	8 719,6	9 250,8	8 696,0
Тўғридан-тўғри инвесторнинг тўғридан-тўғри инвестиция киритилган корхоналарга инвестициялари	8 072,8	8 327,2	8 719,6	9 250,8	8 696,0
Тўғридан-тўғри инвестиция киритилган корхоналарнинг тўғридан-тўғри инвесторга инвестициялари (тескари инвестициялаш)					
Қардош корхоналар ўртасидаги инвестициялар					
Қарз инструментлари	948,2	986,2	1 015,9	1 010,4	1 054,2
Тўғридан-тўғри инвесторнинг тўғридан-тўғри инвестиция киритилган корхоналарга инвестициялари	873,2	906,4	927,9	914,6	944,0
Тўғридан-тўғри инвестиция киритилган корхоналарнинг тўғридан-тўғри инвесторга инвестициялари (тескари инвестициялаш)					
Қардош корхоналар ўртасидаги инвестициялар	75,0	79,8	88,0	95,8	110,2
Портфель инвестициялар	1 332,3	1 450,5	1 468,7	2 934,0	2 841,0
Капиталда иштирок этиш инструментлари ва инвестицион фондларнинг пай/акциялари	51,7	52,6	53,4	67,2	61,1
Марказий банк					
Марказий банкдан бошқа депозит ташкилотлари	20,3	20,3	20,8	22,0	22,1
Давлат бошқаруви сектори					
Бошқа секторлар	31,4	32,2	32,5	45,1	39,0
Бошқа молиявий ташкилотлар	1,1	0,7	0,8	0,8	0,8
Қарз қимматли қоғозлари	1 280,6	1 398,0	1 415,4	2 866,9	2 779,9
Марказий банк					
Марказий банкдан бошқа депозит ташкилотлари	280,5	303,9	320,7	937,5	945,0
Давлат бошқаруви сектори	1 000,0	1 094,1	1 094,7	1 929,4	1 834,9
Бошқа секторлар					
Бошқа молиявий ташкилотлар					
Ҳосилавий молиявий инструментлар (захира активлардан ташқари) ва ходимлар учун акцияларга опционлар	3,5	7,5	11,8	16,7	14,9
Бошқа инвестициялар	25 697,9	27 419,3	29 158,4	32 451,5	32 936,6
Капиталда иштирок этишнинг бошқа инструментлари					
Махсус қарз олиш ҳуқуқлари (мажбуриятларнинг соф қабул қилиниши)	358,9	361,6	369,9	378,6	372,5
Бошқа қарз инструментлари	25 339,0	27 057,7	28 788,4	32 072,9	32 564,2
Марказий банк					
Марказий банкдан бошқа депозит ташкилотлари	3 567,4	4 354,1	4 830,6	5 713,6	6 100,9
Давлат бошқаруви сектори	10 788,2	11 610,3	12 625,1	14 211,8	14 070,1
Бошқа секторлар	10 983,4	11 093,4	11 332,7	12 147,5	12 393,2
Бошқа молиявий ташкилотлар	26,1	27,6	29,2	28,3	30,1
<b>Соф халқаро инвестиция позицияси</b>	<b>20 506,9</b>	<b>20 878,2</b>	<b>22 137,2</b>	<b>20 254,4</b>	<b>18 493,1</b>

\* 2020 йилнинг ўтган даври учун илгари эълон қилинган маълумотлар қайта кўриб чиқилган

1.3-жадвал

## Ўзбекистон Республикасининг ялпи ташқи қарзи

млн. АҚШ доллари

Кўрсаткичлар	2020 йил				2021 йил
	I чорак	II чорак	III чорак	IV чорак	I чорак
1	2	3	4	5	6
<b>Давлат бошқаруви идоралари</b>	<b>11 788,2</b>	<b>12 704,4</b>	<b>13 719,8</b>	<b>16 141,2</b>	<b>15 905,0</b>
<b>Қисқа муддатли</b>					
Валюта ва депозитлар					
Қарз қимматли қоғозлари					
Кредитлар ва қарзлар					
Савдо кредитлари ва бўнақлар					
Бошқа мажбуриятлар					
<b>Узоқ муддатли</b>	<b>11 788,2</b>	<b>12 704,4</b>	<b>13 719,8</b>	<b>16 141,2</b>	<b>15 905,0</b>
Махсус қарз олиш ҳуқуқи					
Валюта ва депозитлар					
Қарз қимматли қоғозлари	1 000,0	1 094,1	1 094,7	1 929,4	1 834,9
Кредитлар ва қарзлар	10 788,2	11 610,3	12 625,1	14 211,8	14 070,1
Савдо кредитлари ва бўнақлар					
Бошқа мажбуриятлар					
<b>Марказий банк</b>	<b>358,9</b>	<b>361,6</b>	<b>369,9</b>	<b>378,6</b>	<b>372,5</b>
<b>Қисқа муддатли</b>					
Валюта ва депозитлар					
Қарз қимматли қоғозлари					
Кредитлар ва қарзлар					
Савдо кредитлари ва бўнақлар					
Бошқа мажбуриятлар					
<b>Узоқ муддатли</b>	<b>358,9</b>	<b>361,6</b>	<b>369,9</b>	<b>378,6</b>	<b>372,5</b>
Махсус қарз олиш ҳуқуқи	358,9	361,6	369,9	378,6	372,5
Валюта ва депозитлар					
Қарз қимматли қоғозлари					
Кредитлар ва қарзлар					
Савдо кредитлари ва бўнақлар					
Бошқа мажбуриятлар					
<b>Депозит ташкилотлари, марказий банк бундан мустасно</b>	<b>3 847,9</b>	<b>4 658,0</b>	<b>5 151,3</b>	<b>6 651,1</b>	<b>7 045,9</b>
<b>Қисқа муддатли</b>	<b>760,5</b>	<b>974,2</b>	<b>1 001,1</b>	<b>1 441,7</b>	<b>1 481,3</b>
Валюта ва депозитлар	130,9	160,0	202,5	279,1	259,8
Қарз қимматли қоғозлари					
Кредитлар ва қарзлар	629,6	814,3	798,6	1 162,6	1 221,5
Савдо кредитлари ва бўнақлар					
Бошқа мажбуриятлар					
<b>Узоқ муддатли</b>	<b>3 087,5</b>	<b>3 683,7</b>	<b>4 150,2</b>	<b>5 209,4</b>	<b>5 564,6</b>
Валюта ва депозитлар	55,4	47,4	71,4	94,1	95,7
Қарз қимматли қоғозлари	280,5	303,9	320,7	937,5	945,0
Кредитлар ва қарзлар	2 751,5	3 332,4	3 758,1	4 177,8	4 523,8
Савдо кредитлари ва бўнақлар					
Бошқа мажбуриятлар					
<b>Бошқа секторлар</b>	<b>10 983,4</b>	<b>11 093,4</b>	<b>11 332,7</b>	<b>12 147,5</b>	<b>12 393,2</b>
<b>Қисқа муддатли</b>	<b>700,4</b>	<b>518,6</b>	<b>663,8</b>	<b>936,8</b>	<b>1 098,8</b>
Валюта ва депозитлар					
Қарз қимматли қоғозлари					

Кўрсаткичлар	2020 йил				2021 йил
	I чорак	II чорак	III чорак	IV чорак	I чорак
1	2	3	4	5	6
Кредитлар ва қарзлар	109,4	119,2	128,8	177,5	255,0
Савдо кредитлари ва бўнақлар	591,0	399,5	535,0	759,3	843,8
Бошқа мажбуриятлар					
<b>Узоқ муддатли</b>	<b>10 283,0</b>	<b>10 574,7</b>	<b>10 669,0</b>	<b>11 210,7</b>	<b>11 294,4</b>
Валюта ва депозитлар					
Қарз қимматли қоғозлари					
Кредитлар ва қарзлар	9 262,6	9 521,6	9 628,3	10 238,5	10 251,5
Савдо кредитлари ва бўнақлар					
Бошқа мажбуриятлар	1 020,5	1 053,1	1 040,6	972,2	1 042,9
<b>Бошқа молиявий ташкилотлар</b>	<b>26,1</b>	<b>27,6</b>	<b>29,2</b>	<b>28,3</b>	<b>30,1</b>
<b>Қисқа муддатли</b>	<b>6,8</b>	<b>7,0</b>	<b>6,8</b>	<b>6,9</b>	<b>6,6</b>
Валюта ва депозитлар					
Қарз қимматли қоғозлари					
Кредитлар ва қарзлар	6,8	7,0	6,8	6,9	6,6
Савдо кредитлари ва бўнақлар					
Бошқа мажбуриятлар					
<b>Узоқ муддатли</b>	<b>19,2</b>	<b>20,6</b>	<b>22,3</b>	<b>21,4</b>	<b>23,5</b>
Валюта ва депозитлар					
Қарз қимматли қоғозлари					
Кредитлар ва қарзлар	19,2	20,6	22,3	21,4	23,5
Савдо кредитлари ва бўнақлар					
Бошқа мажбуриятлар					
<b>Номолиявий корхоналар</b>	<b>10 957,3</b>	<b>11 065,7</b>	<b>11 303,6</b>	<b>12 119,2</b>	<b>12 363,0</b>
<b>Қисқа муддатли</b>	<b>693,5</b>	<b>511,6</b>	<b>656,9</b>	<b>929,9</b>	<b>1 092,2</b>
Валюта ва депозитлар					
Қарз қимматли қоғозлари					
Кредитлар ва қарзлар	102,5	112,1	121,9	170,6	248,4
Савдо кредитлари ва бўнақлар	591,0	399,5	535,0	759,3	843,8
Бошқа мажбуриятлар					
<b>Узоқ муддатли</b>	<b>10 263,8</b>	<b>10 554,1</b>	<b>10 646,6</b>	<b>11 189,3</b>	<b>11 270,9</b>
Валюта ва депозитлар					
Қарз қимматли қоғозлари					
Кредитлар ва қарзлар	9 243,4	9 501,0	9 606,0	10 217,1	10 228,0
Савдо кредитлари ва бўнақлар					
Бошқа мажбуриятлар	1 020,5	1 053,1	1 040,6	972,2	1 042,9
<b>Уй хўжаликлари ва УХХНТ</b>					
<b>Қисқа муддатли</b>					
Валюта ва депозитлар					
Қарз қимматли қоғозлари					
Кредитлар ва қарзлар					
Савдо кредитлари ва бўнақлар					
Бошқа мажбуриятлар					
<b>Узоқ муддатли</b>					
Валюта ва депозитлар					
Қарз қимматли қоғозлари					
Кредитлар ва қарзлар					
Савдо кредитлари ва бўнақлар					
Бошқа мажбуриятлар					

Кўрсаткичлар	2020 йил				2021 йил
	I чорак	II чорак	III чорак	IV чорак	I чорак
1	2	3	4	5	6
<b>Тўғридан-тўғри инвестициялар: бош компаниялардан олинган қарзлар</b>	<b>948,2</b>	<b>986,2</b>	<b>1 015,9</b>	<b>1 010,4</b>	<b>1 054,2</b>
Тўғридан-тўғри инвестиция корхоналарининг тўғридан-тўғри инвестор олдидаги мажбуриятлари	873,2	906,4	927,9	914,6	948,3
Тўғридан-тўғри инвесторнинг тўғридан-тўғри инвестиция корхонаси олдидаги мажбуриятлари (тескари инвестициялаш)					
Корхоналарнинг синфдош (бир инвестор эгалигидаги) корхоналар олдидаги мажбуриятлари	75,0	79,8	88,0	95,8	105,9
<b>Ялпи ташқи қарзи позицияси</b>	<b>27 926,7</b>	<b>29 803,4</b>	<b>31 589,7</b>	<b>36 328,8</b>	<b>36 770,7</b>

<b>Меморандум бандлари</b>					
<b>Муддати ўтган қарздорлик: секторлар кесимида</b>					
Давлат бошқаруви идоралари					
Марказий банк					
Депозит ташкилотлари, марказий банк бундан мустасно					
Бошқа секторлар					
Тўғридан-тўғри инвестициялар: бош компаниялардан олинган қарзлар					
<b>Қарз қимматли қоғозлари: секторлар кесимида</b>	<b>1 311,3</b>	<b>1 319,7</b>	<b>1 311,3</b>	<b>2 675,0</b>	<b>2 686,3</b>
Давлат бошқаруви идоралари	1 005,6	1 018,3	1 005,6	1 768,9	1 768,1
Марказий банк					
Депозит ташкилотлари, марказий банк бундан мустасно	305,7	301,4	305,7	906,1	918,2
Бошқа секторлар					













1.5-жадвал

**Ялпи ички маҳсулот (ЯИМ) ва унинг таркиби\***

млрд. сўм

№	Кўрсаткичлар	2020 йил				2021 йил	
		I чорак	I ярим йиллик	9 ойлик	йиллик	I чорак	I ярим йиллик
1	2	3	4	5	6	7	8
<b>I.</b>	<b>ЯИМ (номинал)</b>	<b>111 626,0</b>	<b>254 964,5</b>	<b>412 600,1</b>	<b>580 203,2</b>	<b>128 556,8</b>	<b>318 472,0</b>
	ўтган йилга нисбатан реал ўсиши, фоизда	104,6	100,4	100,8	101,6	103,0	106,2
	ЯИМ дефлятори, фоизда	114,7	114,3	112,5	111,9	111,8	112,6
<b>II.</b>	<b>Тармоқларнинг ялпи қўшилган қиймати</b>	<b>101 009,3</b>	<b>234 849,7</b>	<b>381 034,1</b>	<b>535 831,0</b>	<b>116 765,2</b>	<b>294 173,7</b>
	ўтган йилга нисбатан реал ўсиши, фоизда	104,6	100,6	100,8	101,7	103,0	106,1
	Қишлоқ, ўрмон ва балиқ хўжалиги	14 717,5	56 606,1	104 862,6	151 251,0	17 440,1	67 930,8
	ўтган йилга нисбатан реал ўсиши, фоизда	103,9	102,8	103,4	103,0	103,1	101,8
	Саноат	33 364,8	69 979,1	107 111,2	152 728,0	38 876,4	83 992,7
	ўтган йилга нисбатан реал ўсиши, фоизда	101,9	98,8	97,7	100,7	103,8	108,5
	Қурилиш	7 401,0	18 296,0	27 766,6	37 488,5	8 446,6	20 839,4
	ўтган йилга нисбатан реал ўсиши, фоизда	107,8	107,3	108,6	109,2	100,5	100,1
	Хизматлар	45 526,0	89 968,5	141 293,6	194 363,5	52 002,1	121 410,8
	ўтган йилга нисбатан реал ўсиши, фоизда	106,4	99,3	99,9	100,1	102,8	108,0
<b>III.</b>	<b>Маҳсулотларга соф солиқлар</b>	<b>10 616,8</b>	<b>20 114,8</b>	<b>31 566,0</b>	<b>44 372,2</b>	<b>11 791,6</b>	<b>24 298,3</b>
	ўтган йилга нисбатан реал ўсиши, фоизда	104,9	98,9	100,1	101,4	102,8	107,1

\* Ўзбекистон Республикаси Давлат статистика қўмитасининг дастлабки маълумотлари асосида

1.6-жадвал

## Истеъмол нархлари индекси (ИНИ) динамикаси\*

фоизда

Давр	ўтган ойга нисбатан				ўтган йилнинг мос даврига нисбатан			
	ИНИ	шундан:			ИНИ	шундан:		
		озиқ-овқат маҳсулотлари	ноозиқ-овқат маҳсулотлар	хизматлар		озиқ-овқат маҳсулотлари	ноозиқ-овқат маҳсулотлар	хизматлар
1	2	3	4	5	6	7	8	9
<b>2020 йил</b>								
Январь	<b>0,6</b>	1,0	0,2	0,3	<b>14,3</b>	16,7	10,8	15,0
Февраль	<b>0,8</b>	1,3	0,6	0,3	<b>13,5</b>	15,8	9,9	14,5
Март	<b>1,3</b>	1,9	0,9	0,8	<b>13,6</b>	16,4	10,0	14,1
Апрель	<b>1,7</b>	3,3	0,7	0,3	<b>14,5</b>	19,1	9,5	13,8
Май	<b>0,3</b>	-0,2	0,6	0,8	<b>14,0</b>	18,2	9,4	13,0
Июнь	<b>-0,2</b>	-1,2	0,6	0,6	<b>14,2</b>	18,8	9,4	12,8
Июль	<b>-0,3</b>	-1,3	0,5	0,4	<b>14,4</b>	19,0	9,4	13,0
Август	<b>0,5</b>	0,3	0,8	0,4	<b>11,7</b>	16,8	8,0	7,5
Сентябрь	<b>1,4</b>	2,2	1,0	0,5	<b>11,7</b>	17,7	8,2	5,9
Октябрь	<b>1,4</b>	2,3	0,8	0,7	<b>11,5</b>	17,0	8,3	6,1
Ноябрь	<b>1,5</b>	2,4	0,9	0,9	<b>11,3</b>	16,3	8,3	6,5
Декабрь	<b>1,6</b>	2,4	0,9	0,9	<b>11,1</b>	15,3	8,8	7,1
<b>2021 йил</b>								
Январь	<b>1,0</b>	1,2	0,5	1,4	<b>11,6</b>	15,5	9,0	8,2
Февраль	<b>0,6</b>	0,6	0,6	0,8	<b>11,4</b>	14,6	9,1	8,8
Март	<b>0,8</b>	1,2	0,6	0,4	<b>10,9</b>	13,9	8,8	8,3
Апрель	<b>1,5</b>	3,1	0,4	0,5	<b>10,7</b>	13,6	8,5	8,6
Май	<b>0,5</b>	0,5	0,4	0,7	<b>10,9</b>	14,4	8,2	8,5
Июнь	<b>-0,2</b>	-1,0	0,5	0,2	<b>10,9</b>	14,7	8,2	8,1

\* Ўзбекистон Республикаси Давлат статистика қўмитасининг дастлабки маълумотлари асосида

## II. ПУЛ-КРЕДИТ КЎРСАТКИЧЛАРИ

2.1а-жадвал

Марказий банк шарҳи  
(2020 йил учун)

млрд. сўм

Кўрсаткичлар номи	01.01.20	01.02.20	01.03.20	01.04.20	01.05.20	01.06.20	01.07.20	01.08.20	01.09.20	01.10.20	01.11.20	01.12.20	01.01.21
1	2	3	4	5	6	7	8	9	10	11	12	13	14
Соф ташқи активлар	273 987	282 785	287 333	285 637	313 118	320 714	325 243	351 199	351 444	341 532	341 720	338 654	361 722
Монетар олгин	160 019	162 164	164 720	166 717	187 881	192 757	198 201	212 371	192 958	191 973	197 258	192 212	211 809
Норезидентларга бўлган талаблар	117 474	124 133	126 100	122 398	128 927	131 615	130 724	142 622	162 314	153 379	148 307	150 356	153 879
Норезидентлар олдидаги мажбуриятлар	-3 506	-3 511	-3 487	-3 478	-3 690	-3 659	-3 681	-3 793	-3 829	-3 819	-3 845	-3 914	-3 966
Бошқа депозит ташкилотларга бўлган талаблар	2 982	2 656	3 301	4 914	6 781	5 777	4 773	5 200	5 204	5 282	6 491	6 035	5 427
Марказий ҳукуматга бўлган соф талаблар	-126 203	-130 178	-130 464	-130 146	-135 470	-139 060	-137 847	-141 379	-140 612	-138 120	-139 769	-147 844	-151 822
Марказий ҳукуматга бўлган талаблар													
Марказий ҳукумат олдидаги мажбуриятлар	-126 203	-130 178	-130 464	-130 146	-135 470	-139 060	-137 847	-141 379	-140 612	-138 120	-139 769	-147 844	-151 822
шундан: Тикланиш ва тараққиёт жамғармаси маблағлари	-104 204	-105 497	-105 260	-105 555	-112 002	-111 703	-111 000	-111 489	-109 650	-108 574	-109 362	-109 930	-110 099
Бошқа секторларга бўлган талаблар (кредитлар ва бошқа молиявий талаблар)	163	163	169	166	170	167	188	194	187	184	186	183	295
Бошқа молиявий ташкилотларга бўлган талаблар													
Маҳаллий ҳокимият органларига бўлган талаблар													
Номолиявий давлат ташкилотларга бўлган талаблар	163	163	169	166	170	167	188	194	187	184	186	183	295
Хусусий секторга бўлган талаблар													
Пул базаси	40 607	37 667	36 661	39 216	41 626	43 088	43 496	46 029	45 435	43 806	43 565	42 133	46 877
Марказий банкдан ташқаридаги нақд пуллар	26 310	25 201	24 762	26 031	27 503	30 381	30 828	31 908	32 090	31 938	30 899	28 692	27 799
Бошқа депозит ташкилотлар олдидаги мажбуриятлар	14 005	12 202	11 638	12 897	13 835	12 408	12 359	13 839	13 082	11 602	12 418	13 172	18 800

II. ПУЛ-КРЕДИТ КЎРСАТКИЧЛАРИ

28

Кўрсаткичлар номи	01.01.20	01.02.20	01.03.20	01.04.20	01.05.20	01.06.20	01.07.20	01.08.20	01.09.20	01.10.20	01.11.20	01.12.20	01.01.21
1	2	3	4	5	6	7	8	9	10	11	12	13	14
Мажбурий резервлар	4 187	4 239	4 019	4 093	3 567	3 641	1 515	1 661	1 881	1 570	1 540	1 526	1 547
Вакиллик ҳисобварақлардаги маблағлар	9 818	7 963	7 619	8 804	10 268	8 767	10 843	12 178	11 201	10 032	10 878	11 646	17 253
Бошқа секторлар олдидаги мажбуриятлар	292	265	262	288	289	299	310	282	263	266	248	268	278
Бошқа депозит ташкилотлар олдидаги бошқа мажбуриятлар	0	767	1 971	2 098	1 945	1 832	2 075	2 223	2 395	2 775	3 019	3 133	3 025
Пул базаси таркибига киритилмайдиган депозитлар ва қимматли қоғозлар (акциялардан ташқари)								0					
Кенг маънодаги пул массаси таркибига киритилмайдиган депозитлар													
Кенг маънодаги пул массаси таркибига киритилмайдиган қимматли қоғозлар (акциялардан ташқари)													
Пул массаси таркибига киритилмайдиган депозитлар								0					
Кенг маънодаги пул массаси таркибига киритилмайдиган қимматли қоғозлар (акциялардан ташқари)													
Кредитлар													
Молиявий ҳосилавий инструментлар													
Акциялар ва капиталдаги иштирокнинг бошқа шакллари	111 601	119 012	122 708	121 035	142 704	142 689	148 133	167 663	171 831	165 719	165 581	155 390	169 470
Бошқа бўлимлар (соф)	-1 280	-2 019	-1 001	-1 778	-1 678	-10	-1 348	-701	-3 438	-3 422	-3 537	-3 627	-3 749

\* 2020-2021 йилларнинг ўтган даври учун илгари эълон қилинган маълумотлар қайта кўриб чиқилган

2.1б-жадвал

**Марказий банк шарҳи**  
(2021 йил учун)

млрд. сўм

Кўрсаткичлар номи	01.01.21	01.02.21	01.03.21	01.04.21	01.05.21	01.06.21	01.07.21	01.08.21	01.09.21	01.10.21	01.11.21	01.12.21	01.01.22
1	2	3	4	5	6	7	8	9	10	11	12	13	14
Соф ташқи активлар	361 722	357 028	346 581	338 380	355 355	371 791	358 179						
Монетар олгин	211 809	213 360	207 968	201 991	217 625	226 998	214 554						
Норезидентларга бўлган талаблар	153 879	147 651	142 600	140 290	141 695	148 810	147 601						
Норезидентлар олдидаги мажбуриятлар	-3 966	-3 984	-3 987	-3 902	-3 966	-4 017	-3 976						
Бошқа депозит ташкилотларга бўлган талаблар	5 427	4 498	4 661	3 461	1 302	2 318	1 616						
Марказий ҳукуматга бўлган соф талаблар	-151 822	-154 038	-153 865	-152 759	-153 283	-150 346	-146 249						
Марказий ҳукуматга бўлган талаблар													
Марказий ҳукумат олдидаги мажбуриятлар	-151 822	-154 038	-153 865	-152 759	-153 283	-150 346	-146 249						
шундан: Тикланиш ва тараққиёт жамғармаси маблағлари	-110 099	-111 257	-111 146	-108 959	-105 497	-105 706	-101 996						
Бошқа секторларга бўлган талаблар (кредитлар ва бошқа молиявий талаблар)	295	298	298	299	303	306	313						
Бошқа молиявий ташкилотларга бўлган талаблар													
Маҳаллий ҳокимият органларига бўлган талаблар													
Номолиявий давлат ташкилотларга бўлган талаблар	295	298	298	299	303	306	313						
Хусусий секторга бўлган талаблар													
Пул базаси	46 877	40 197	38 883	41 330	45 931	48 806	50 790						
Марказий банкдан ташқаридаги нақд пуллар	27 799	26 512	26 190	26 057	26 717	28 677	29 545						
Бошқа депозит ташкилотлар олдидаги мажбуриятлар	18 800	13 424	12 433	15 053	18 984	19 939	20 958						



II. ПУЛ-КРЕДИТ КЎРСАТКИЧЛАРИ

30

Кўрсаткичлар номи	01.01.21	01.02.21	01.03.21	01.04.21	01.05.21	01.06.21	01.07.21	01.08.21	01.09.21	01.10.21	01.11.21	01.12.21	01.01.22
1	2	3	4	5	6	7	8	9	10	11	12	13	14
Мажбурий резервлар	1 547	1 637	1 717	1 721	1 750	1 771	1 898						
Вакиллик ҳисобварақлардаги маблағлар	17 253	11 787	10 716	13 331	17 234	18 168	19 059						
Бошқа секторлар олдидаги мажбуриятлар	278	262	260	220	230	190	287						
Бошқа депозит ташкилотлар олдидаги бошқа мажбуриятлар	3 025	3 569	4 144	4 586	5 587	7 392	10 126						
Пул базаси таркибига киритилмайдиган депозитлар ва қимматли қоғозлар (акциялардан ташқари)		0				0							
Кенг маънодаги пул массаси таркибига киритилмайдиган депозитлар													
Кенг маънодаги пул массаси таркибига киритилмайдиган қимматли қоғозлар (акциялардан ташқари)													
Пул массаси таркибига киритилмайдиган депозитлар		0				0							
Кенг маънодаги пул массаси таркибига киритилмайдиган қимматли қоғозлар (акциялардан ташқари)													
Кредитлар													
Молиявий ҳосилавий инструментлар													
Акциялар ва капиталдаги иштирокнинг бошқа шакллари	169 470	166 385	157 247	146 974	153 269	169 012	154 086						
Бошқа бўлимлар (соф)	-3 749	-2 367	-2 599	-3 509	-1 110	-1 142	-1 142						

\* 2020-2021 йилларнинг ўтган даври учун илгари эълон қилинган маълумотлар қайта кўриб чиқилган

2.2а-жадвал

**Бошқа депозит ташкилотлари (тижорат банклари) шарҳи**  
(2020 йил учун)

млрд. сўм

Кўрсаткичлар номи	01.01.20	01.02.20	01.03.20	01.04.20	01.05.20	01.06.20	01.07.20	01.08.20	01.09.20	01.10.20	01.11.20	01.12.20	01.01.21
1	2	3	4	5	6	7	8	9	10	11	12	13	14
Соф ташқи активлар	-41 978	-45 890	-47 889	-52 336	-57 007	-59 981	-65 040	-69 200	-70 979	-72 099	-75 409	-80 437	-76 438
Норезидентларга бўлган талаблар	20 073	20 029	20 013	21 260	21 387	21 451	19 841	16 863	19 196	17 752	20 656	22 281	28 886
Норезидентлар олдидаги мажбуриятлар	-62 051	-65 919	-67 902	-73 596	-78 395	-81 432	-84 881	-86 063	-90 175	-89 851	-96 064	-102 718	-105 324
Марказий банкка бўлган талаблар	16 833	15 420	16 067	17 575	17 936	16 441	16 978	18 520	18 548	18 065	19 314	20 286	24 741
Миллий валютадаги нақд пуллар	2 064	2 687	2 535	2 178	1 827	2 201	2 394	2 344	2 829	3 489	3 651	3 823	2 878
Захира депозитлари ва қимматли қоғозлар (акциялардан ташқари)	14 769	11 981	11 779	13 582	14 408	12 715	13 027	14 273	13 582	12 021	12 689	13 397	18 792
Марказий банкка бўлган бошқа талаблар	0	752	1 753	1 815	1 701	1 525	1 558	1 903	2 137	2 556	2 974	3 065	3 071
Марказий ҳукуматга бўлган соф талаблар	-45 808	-43 766	-45 144	-45 868	-46 484	-47 545	-47 161	-47 475	-49 004	-49 597	-51 316	-55 897	-60 982
Марказий ҳукуматга бўлган талаблар	9 633	9 622	9 111	8 963	10 704	11 600	11 677	11 704	11 718	12 231	12 485	11 095	11 393
Марказий ҳукумат олдидаги мажбуриятлар	-55 441	-53 388	-54 255	-54 830	-57 187	-59 144	-58 838	-59 178	-60 722	-61 829	-63 800	-66 993	-72 375
шундан: Тикланиш ва тараккиёт жамғармаси маблағлари	-8 434	-6 935	-6 897	-6 773	-7 112	-7 483	-7 675	-8 150	-8 392	-8 617	-8 598	-11 099	-11 163
Бошқа секторларга бўлган талаблар (кредитлар ва бошқа молиявий талаблар)	208 495	210 351	213 830	220 390	231 412	238 057	246 010	252 310	258 780	263 978	270 349	275 558	280 071
Бошқа молиявий ташкилотларга бўлган талаблар	1 424	1 433	1 547	2 154	2 164	2 159	2 160	2 217	2 210	2 323	2 389	2 396	2 434
Маҳаллий ҳокимият органларига бўлган талаблар													
Номолиявий давлат ташкилотларга бўлган талаблар	53 303	54 087	54 541	55 101	57 995	58 771	60 783	62 031	63 139	62 575	63 158	62 933	62 701
Хусусий секторга бўлган талаблар	153 767	154 831	157 742	163 135	171 253	177 127	183 067	188 062	193 431	199 080	204 803	210 229	214 936
Марказий банк олдидаги мажбуриятлар	2 982	2 668	3 300	4 939	6 766	5 748	4 734	5 146	5 148	5 244	6 430	5 917	5 406

II. ПУЛ-КРЕДИТ КЎРСАТКИЧЛАРИ

Кўрсаткичлар номи	01.01.20	01.02.20	01.03.20	01.04.20	01.05.20	01.06.20	01.07.20	01.08.20	01.09.20	01.10.20	01.11.20	01.12.20	01.01.21
1	2	3	4	5	6	7	8	9	10	11	12	13	14
Кенг маънодаги пул массаси таркибига киритиладиган талаб қилиб олинган депозитлар	19 456	18 533	18 872	19 712	19 863	20 683	22 074	24 253	23 714	24 443	24 211	23 441	26 948
Кенг маънодаги пул массаси таркибига киритиладиган бошқа депозитлар	46 532	47 977	46 422	46 010	48 455	49 470	51 129	50 297	51 737	52 478	52 349	53 926	55 125
Кенг маънодаги пул массаси таркибига киритиладиган қимматли қоғозлар (акциялардан ташқари)	741	700	708	592	568	562	528	457	427	401	358	318	331
Кенг маънодаги пул массаси таркибига киритилмайдиган депозитлар	221	185	170	160	164	155	150	140	139	133	122	131	138
Кенг маънодаги пул массаси таркибига киритилмайдиган қимматли қоғозлар (акциялардан ташқари)	35	45	45	70	70	70	81	101	101	105	106	121	121
Кредитлар	12 257	9 844	10 678	11 473	12 162	12 423	13 516	15 310	16 219	16 649	18 118	14 362	15 472
Молиявий ҳосилавий инструментлар													
Суғурта техник захиралар	3 901	4 449	4 446	4 432	4 437	4 431	4 426	4 425	4 422	4 417	4 412	4 409	4 408
Акциялар ва капиталдаги иштирокнинг бошқа шакллари	51 031	52 460	52 943	53 329	54 018	54 342	54 926	55 364	56 020	56 462	57 512	57 947	58 354
Бошқа бўлимлар (соф)	387	-745	-722	-956	-647	-912	-777	-1 338	-581	17	-680	-1 062	1 088

2.2б-жадвал

**Бошқа депозит ташкилотлари (тижорат банклари) шарҳи**  
(2021 йил учун)

млрд. сўм

Кўрсаткичлар номи	01.01.21	01.02.21	01.03.21	01.04.21	01.05.21	01.06.21	01.07.21	01.08.21	01.09.21	01.10.21	01.11.21	01.12.21	01.01.22
1	2	3	4	5	6	7	8	9	10	11	12	13	14
Соф ташқи активлар	-76 438	-77 032	-78 404	-80 600	-87 337	-84 194	-89 953						
Норезидентларга бўлган талаблар	28 886	28 195	29 014	27 570	27 717	31 362	25 766						
Норезидентлар олдидаги мажбуриятлар	-105 324	-105 227	-107 419	-108 170	-115 054	-115 556	-115 719						
Марказий банкка бўлган талаблар	24 741	20 864	20 394	23 423	28 219	30 947	35 179						
Миллий валютадаги нақд пуллар	2 878	3 585	3 362	3 526	3 206	3 390	3 520						
Захира депозитлари ва қимматли қоғозлар (акциялардан ташқари)	18 792	13 964	13 214	15 455	19 969	20 914	23 737						
Марказий банкка бўлган бошқа талаблар	3 071	3 316	3 818	4 442	5 044	6 642	7 923						
Марказий ҳукуматга бўлган соф талаблар	-60 982	-62 274	-63 054	-64 108	-70 724	-73 586	-74 514						
Марказий ҳукуматга бўлган талаблар	11 393	11 129	11 551	11 285	10 055	10 279	10 014						
Марказий ҳукумат олдидаги мажбуриятлар	-72 375	-73 403	-74 605	-75 393	-80 780	-83 865	-84 528						
шундан: Тикланиш ва тараккиёт жамғармаси маблағлари	-11 163	-10 767	-10 615	-10 761	-12 086	-12 864	-14 670						
Бошқа секторларга бўлган талаблар (кредитлар ва бошқа молиявий талаблар)	280 071	281 034	283 809	287 489	296 130	301 733	304 513						
Бошқа молиявий ташкилотларга бўлган талаблар	2 434	2 462	2 485	2 496	2 466	2 478	2 497						
Маҳаллий ҳокимият органларига бўлган талаблар													
Номолиявий давлат ташкилотларга бўлган талаблар	62 701	62 624	62 237	61 991	62 621	61 597	61 737						
Хусусий секторга бўлган талаблар	214 936	215 948	219 087	223 002	231 042	237 658	240 279						
Марказий банк олдидаги мажбуриятлар	5 406	4 448	4 635	3 450	1 290	2 240	1 567						

II. ПУЛ-КРЕДИТ КЎРСАТКИЧЛАРИ

34

Кўрсаткичлар номи	01.01.21	01.02.21	01.03.21	01.04.21	01.05.21	01.06.21	01.07.21	01.08.21	01.09.21	01.10.21	01.11.21	01.12.21	01.01.22
1	2	3	4	5	6	7	8	9	10	11	12	13	14
Кенг маънодаги пул массаси таркибига киритиладиган талаб қилиб олинган депозитлар	26 948	22 659	23 579	24 614	25 516	27 748	28 370						
Кенг маънодаги пул массаси таркибига киритиладиган бошқа депозитлар	55 125	56 897	55 999	57 678	58 006	62 586	61 051						
Кенг маънодаги пул массаси таркибига киритиладиган қимматли қоғозлар (акциялардан ташқари)	331	344	341	331	295	324	346						
Кенг маънодаги пул массаси таркибига киритилмайдиган депозитлар	138	139	161	157	160	163	135						
Кенг маънодаги пул массаси таркибига киритилмайдиган қимматли қоғозлар (акциялардан ташқари)	121	104	104	104	104	104	104						
Кредитлар	15 472	15 513	15 049	15 018	15 335	15 414	15 911						
Молиявий ҳосилавий инструментлар													
Суғурта техник захиралар	4 408	4 399	5 107	5 104	5 102	5 102	5 101						
Акциялар ва капиталдаги иштирокнинг бошқа шакллари	58 354	59 181	59 530	60 618	60 875	61 479	62 794						
Бошқа бўлимлар (соф)	1 088	-1 091	-1 761	-870	-395	-260	-154						

2.3а-жадвал

**Депозит ташкилотлари (Банк тизими) шарҳи**  
(2020 йил учун)

млрд. сўм

Кўрсаткичлар номи	01.01.20	01.02.20	01.03.20	01.04.20	01.05.20	01.06.20	01.07.20	01.08.20	01.09.20	01.10.20	01.11.20	01.12.20	01.01.21
1	2	3	4	5	6	7	8	9	10	11	12	13	14
Соф ташки активлар	232 009	236 895	239 443	233 301	256 110	260 733	260 203	281 999	280 465	269 433	266 311	258 217	285 284
Монетар олгин	160 019	162 164	164 720	166 717	187 881	192 757	198 201	212 371	192 958	191 973	197 258	192 212	211 809
Норезидентларга бўлган талаблар	137 546	144 162	146 113	143 659	150 314	153 067	150 565	159 485	181 511	171 131	168 962	172 637	182 765
Норезидентлар олдидаги мажбуриятлар	-65 557	-69 431	-71 390	-77 074	-82 085	-85 091	-88 562	-89 857	-94 003	-93 670	-99 909	-106 632	-109 290
Ички талаблар	36 647	36 571	38 392	44 543	49 628	51 620	61 189	63 649	69 351	76 445	79 451	72 000	67 562
Марказий ҳукуматга бўлган соф талаблар	-172 011	-173 944	-175 608	-176 014	-181 954	-186 604	-185 009	-188 854	-189 616	-187 717	-191 084	-203 741	-212 804
Марказий ҳукуматга бўлган талаблар	9 633	9 622	9 111	8 963	10 704	11 600	11 677	11 704	11 718	12 231	12 485	11 095	11 393
Марказий ҳукумат олдидаги мажбуриятлар	-181 644	-183 566	-184 718	-184 976	-192 658	-198 204	-196 685	-200 557	-201 334	-199 948	-203 569	-214 837	-224 197
шундан: Тикланиш ва тараққиёт жамғармаси маблағлари	-112 638	-112 432	-112 157	-112 328	-119 115	-119 186	-118 676	-119 639	-118 042	-117 191	-117 960	-121 029	-121 262
Бошқа секторларга бўлган талаблар (кредитлар ва бошқа молиявий талаблар)	208 657	210 515	213 999	220 556	231 582	238 224	246 198	252 503	258 967	264 162	270 536	275 741	280 366
Бошқа молиявий ташкилотларга бўлган талаблар	1 424	1 433	1 547	2 154	2 164	2 159	2 160	2 217	2 210	2 323	2 389	2 396	2 434
Маҳаллий ҳокимият органларига бўлган талаблар													
Номолиявий давлат ташкилотларга бўлган талаблар	53 466	54 251	54 710	55 267	58 165	58 939	60 971	62 224	63 326	62 758	63 344	63 116	62 996
Хусусий секторга бўлган талаблар	153 767	154 831	157 742	163 135	171 253	177 127	183 067	188 062	193 431	199 080	204 803	210 229	214 936
Кенг маънодаги пул массаси	91 266	89 989	88 490	90 455	94 851	99 193	102 476	104 852	105 402	106 037	104 413	102 822	107 604
Муомаладаги (банк тизимидан ташқаридаги) нақд пуллар	24 246	22 514	22 227	23 852	25 676	28 179	28 434	29 563	29 261	28 450	27 247	24 869	24 920
Талаб қилиб олинган депозитлар	19 717	18 773	19 109	19 973	20 117	20 947	22 349	24 500	23 946	24 683	24 432	23 682	27 200
Бошқа депозитлар	46 562	48 002	46 447	46 037	48 490	49 504	51 164	50 331	51 768	52 504	52 375	53 953	55 152



II. ПУЛ-КРЕДИТ КЎРСАТКИЧЛАРИ

36

Кўрсаткичлар номи	01.01.20	01.02.20	01.03.20	01.04.20	01.05.20	01.06.20	01.07.20	01.08.20	01.09.20	01.10.20	01.11.20	01.12.20	01.01.21
1	2	3	4	5	6	7	8	9	10	11	12	13	14
Қимматли қоғозлар (акциялардан ташқари)	741	700	708	592	568	562	528	457	427	401	358	318	331
Пул массаси таркибига кирмайдиган депозитлар	221	185	170	160	164	155	150	140	139	133	122	131	138
Пул массаси таркибига кирмайдиган қимматли қоғозлар (акциялардан ташқари)	35	45	45	70	70	70	81	101	101	105	106	121	121
Кредитлар	12 257	9 844	10 678	11 473	12 162	12 423	13 516	15 310	16 219	16 649	18 118	14 362	15 472
Молиявий ҳосилавий инструментлар													
Суғурта техник захиралар	3 901	4 449	4 446	4 432	4 437	4 431	4 426	4 425	4 422	4 417	4 412	4 409	4 408
Акциялар ва капиталдаги иштирокнинг бошқа шакллари	162 632	171 472	175 652	174 365	196 723	197 031	203 059	223 027	227 850	222 180	223 093	213 336	227 824
Бошқа бўлимлар (соф)	-1 656	-2 516	-1 646	-3 112	-2 668	-950	-2 315	-2 207	-4 316	-3 643	-4 503	-4 964	-2 720

\* 2020-2021 йилларнинг ўтган давр учун илгари эълон қилинган маълумотлар қайта кўриб чиқилган

2.3б-жадвал

**Депозит ташкилотлари (Банк тизими) шарҳи**  
(2021 йил учун)

млрд. сўм

Кўрсаткичлар номи	01.01.21	01.02.21	01.03.21	01.04.21	01.05.21	01.06.21	01.07.21	01.08.21	01.09.21	01.10.21	01.11.21	01.12.21	01.01.22
1	2	3	4	5	6	7	8	9	10	11	12	13	14
Соф ташки активлар	285 284	279 995	268 176	257 780	268 017	287 597	268 226						
Монетар олтин	211 809	213 360	207 968	201 991	217 625	226 998	214 554						
Норезидентларга бўлган талаблар	182 765	175 846	171 614	167 861	169 412	180 172	173 367						
Норезидентлар олдидаги мажбуриятлар	-109 290	-109 211	-111 405	-112 072	-119 020	-119 574	-119 695						
Ички талаблар	67 562	65 020	67 187	70 920	72 427	78 106	84 063						
Марказий ҳукуматга бўлган соф талаблар	-212 804	-216 312	-216 920	-216 867	-224 007	-223 932	-220 763						
Марказий ҳукуматга бўлган талаблар	11 393	11 129	11 551	11 285	10 055	10 279	10 014						
Марказий ҳукумат олдидаги мажбуриятлар	-224 197	-227 441	-228 471	-228 152	-234 062	-234 211	-230 777						
шундан: Тикланиш ва тараққиёт жамғармаси маблағлари	-121 262	-122 023	-121 762	-119 720	-117 583	-118 570	-116 665						
Бошқа секторларга бўлган талаблар (кредитлар ва бошқа молиявий талаблар)	280 366	281 332	284 107	287 788	296 433	302 038	304 826						
Бошқа молиявий ташкилотларга бўлган талаблар	2 434	2 462	2 485	2 496	2 466	2 478	2 497						
Маҳаллий ҳокимият органларига бўлган талаблар													
Номолиявий давлат ташкилотларга бўлган талаблар	62 996	62 922	62 534	62 290	62 925	61 903	62 051						
Хусусий секторга бўлган талаблар	214 936	215 948	219 087	223 002	231 042	237 658	240 279						
Кенг маънодаги пул массаси	107 604	103 088	103 007	105 375	107 557	116 134	116 080						
Муомаладаги (банк тизимидан ташқаридаги) нақд пуллар	24 920	22 927	22 828	22 531	23 511	25 287	26 025						
Талаб қилиб олинган депозитлар	27 200	22 896	23 820	24 816	25 729	27 924	28 644						
Бошқа депозитлар	55 152	56 921	56 018	57 697	58 023	62 599	61 065						

II. ПУЛ-КРЕДИТ КЎРСАТКИЧЛАРИ

Кўрсаткичлар номи	01.01.21	01.02.21	01.03.21	01.04.21	01.05.21	01.06.21	01.07.21	01.08.21	01.09.21	01.10.21	01.11.21	01.12.21	01.01.22
1	2	3	4	5	6	7	8	9	10	11	12	13	14
Қимматли қоғозлар (акциялардан ташқари)	331	344	341	331	295	324	346						
Пул массаси таркибига кирмайдиган депозитлар	138	139	161	157	160	163	135						
Пул массаси таркибига кирмайдиган қимматли қоғозлар (акциялардан ташқари)	121	104	104	104	104	104	104						
Кредитлар	15 472	15 513	15 049	15 018	15 335	15 414	15 911						
Молиявий ҳосилавий инструментлар													
Суғурта техник захиралар	4 408	4 399	5 107	5 104	5 102	5 102	5 101						
Акциялар ва капиталдаги иштирокнинг бошқа шакллари	227 824	225 566	216 777	207 592	214 144	230 492	216 880						
Бошқа бўлимлар (соф)	-2 720	-3 793	-4 842	-4 649	-1 958	-1 706	-1 922						

\* 2020-2021 йилларнинг ўтган давр учун илгари эълон қилинган маълумотлар қайта кўриб чиқилган

**Пул агрегатлари**

млрд. сўм

Сана	Кенг маънодаги пул массаси (M2)	жумладан:					Чет эл валютасидаги депозитлар (миллий валюта эквивалентида)
		Миллий валютадаги пул массаси	Тор маънодаги пул массаси (M1)	шундан:		Миллий валютадаги бошқа депозитлар	
				шундан:			
				Муомаладаги нақд пуллар (M0)	Миллий валютадаги талаб қилиб олинган депозитлар		
1	2	3	4	5	6	7	8
01.01.2020 й.	91 266,1	62 785,8	42 670,0	24 246,0	18 424,0	20 115,9	28 480,3
01.02.2020 й.	89 988,9	60 931,1	39 984,0	22 514,0	17 470,0	20 947,1	29 057,8
01.03.2020 й.	88 490,5	61 019,9	40 041,9	22 226,6	17 815,3	20 978,0	27 470,6
01.04.2020 й.	90 454,6	63 567,2	42 444,8	23 852,4	18 592,4	21 122,4	26 887,4
01.05.2020 й.	94 850,9	65 649,0	44 149,5	25 675,9	18 473,6	21 499,5	29 201,8
01.06.2020 й.	99 192,2	69 005,7	47 510,8	28 179,4	19 331,4	21 494,9	30 186,5
01.07.2020 й.	102 475,7	71 633,8	49 243,7	28 434,2	20 809,5	22 390,2	30 841,9
01.08.2020 й.	104 852,2	74 713,1	52 483,8	29 563,4	22 920,4	22 229,3	30 139,0
01.09.2020 й.	105 401,6	73 771,9	51 579,5	29 260,8	22 318,7	22 192,4	31 629,7
01.10.2020 й.	106 037,2	74 187,5	51 500,6	28 449,6	23 051,0	22 686,9	31 849,8
01.11.2020 й.	104 413,2	72 122,9	50 013,9	27 247,3	22 766,6	22 109,0	32 290,3
01.12.2020 й.	102 822,1	69 623,9	46 835,6	24 868,7	21 966,9	22 788,3	33 198,2
01.01.2021 й.	107 603,9	73 098,2	50 330,3	24 920,3	25 409,9	22 767,9	34 505,6
01.02.2021 й.	103 087,7	67 053,0	43 997,2	22 926,7	21 070,5	23 055,8	36 034,7
01.03.2021 й.	103 007,1	67 568,9	44 765,0	22 828,4	21 936,6	22 804,0	35 438,1
01.04.2021 й.	105 374,6	68 729,4	45 481,8	22 530,7	22 951,1	23 247,6	36 645,2
01.05.2021 й.	107 557,2	71 859,2	47 298,1	23 510,8	23 787,3	24 561,1	35 698,0
01.06.2021 й.	116 134,1	76 199,6	51 167,2	25 287,0	25 880,3	25 032,3	39 934,5
01.07.2021 й.	116 079,9	78 662,0	52 603,3	26 024,9	26 578,4	26 058,7	37 417,9

**III. МАРКАЗИЙ БАНК ПУЛ-КРЕДИТ СИЁСАТИНИНГ АСОСИЙ  
КЎРСАТКИЧЛАРИ ВА ИНСТРУМЕНТЛАРИ**

3.1-жадвал

**Марказий банкнинг асосий фоиз ставкаси\***

Амал қилиш муддати	Асосий ставка, фоизда
1	2
11.09.2020 й. - ...	14
15.04.2020 й. - 10.09.2020 й.	15
25.09.2018 й. - 14.04.2020 й.	16
28.06.2017 й. - 24.09.2018 й.	14
01.01.2015 й. - 27.06.2017 й.	9
01.01.2014 й. - 31.12.2014 й.	10
01.01.2011 й. - 31.12.2013 й.	12
15.07.2006 й. - 31.12.2010 й.	14
21.12.2004 й. - 14.07.2006 й.	16
05.07.2004 й. - 20.12.2004 й.	18
10.09.2003 й. - 04.07.2004 й.	20
16.07.2003 й. - 09.09.2003 й.	24
01.01.2002 й. - 15.07.2003 й.	30
01.07.2000 й. - 31.12.2001 й.	24
01.06.2000 й. - 30.06.2000 й.	27,6
01.05.2000 й. - 31.05.2000 й.	28,8
01.04.2000 й. - 30.04.2000 й.	30
01.01.1998 й. - 31.03.2000 й.	36
01.11.1997 й. - 31.12.1997 й.	30
01.01.1997 й. - 31.10.1997 й.	39,6
01.08.1996 й. - 01.12.1996 й.	48
01.07.1996 й. - 31.07.1996 й.	60
01.08.1995 й. - 30.06.1996 й.	84
01.07.1995 й. - 31.07.1995 й.	120
20.03.1995 й. - 30.06.1995 й.	300
01.02.1995 й. - 19.03.1995 й.	250
01.10.1994 й. - 31.01.1995 й.	225
02.05.1994 й. - 30.09.1994 й.	150

\* 2019 йилнинг 31 декабрига қадар қайта молиялаш ставкаси деб юритилган

3.2-жадвал

**Мажбурий резервлар нормативлари**  
(2018 йил 31 майгача)

фоизда

Амал қилиш муддати	Юридик шахсларнинг миллий валютадаги талаб қилиб олингунча ва муддати 1 йилгача бўлган депозитлари бўйича	Юридик шахсларнинг муддати 1 йилдан 3 йилгача бўлган миллий валютадаги депозитлари бўйича	Юридик шахсларнинг муддати 3 йилдан ортиқ бўлган миллий валютадаги депозитлари бўйича	Юридик шахсларнинг чет эл валютасидаги депозитлари бўйича
1	2	3	4	5
1994 йил 1 майдан	30		10	30
1995 йил 1 январдан	25		10	25
1996 йил 1 июлдан	25		10	
1997 йил 1 декабрдан	20		10	
2000 йил 1 майдан		20		
2005 йил 1 февралдан		15		5
2005 йил 1 августдан		15		8
2007 йил 1 сентябрдан			13	
2008 йил 1 ноябрдан			15	
2009 йил 1 сентябрдан	15	12	10,5	чет эл валютасидаги депозитлар учун ҳам шу нормативлар ўрнатилган

**Мажбурий резервлар нормативлари**  
(2018 йил 1 июндан - 30 сентябргача)

фоизда

Мажбурият тури	Муддати	Мажбурий резерв нормативлари
1	2	3
Юридик шахсларнинг миллий валютадаги депозитлари*	2 йилдан ортиқ	0
	1 йилдан 2 йилгача	7
	бошқа мажбуриятлар	14
Юридик шахсларнинг чет эл валютасидаги депозитлари	2 йилдан ортиқ	0
	1 йилдан 2 йилгача	8
	бошқа мажбуриятлар	16
Жисмоний шахсларнинг миллий валютадаги депозитлари*	2 йилдан ортиқ	0
	1 йилдан 2 йилгача	2
	бошқа мажбуриятлар	4
Жисмоний шахсларнинг чет эл валютасидаги депозитлари	2 йилдан ортиқ	0
	1 йилдан 2 йилгача	3
	бошқа мажбуриятлар	6

\* Ушбу мажбурият турларига ўртачалаш коэффициенти (0,1) қўлланилади



**Мажбурий резервлар нормативлари**  
(2018 йил 1 октябрдан - 2019 йил 30 июнгача)

фоизда

Мажбурият тури	Муддати	Мажбурий резерв нормативлари
1	2	3
Юридик шахсларнинг миллий валютадаги депозитлари*	2 йилдан ортиқ	0
	1 йилдан 2 йилгача	2
	бошқа мажбуриятлар	4
Юридик шахсларнинг чет эл валютасидаги депозитлари	2 йилдан ортиқ	0
	1 йилдан 2 йилгача	7
	бошқа мажбуриятлар	14
Жисмоний шахсларнинг миллий валютадаги депозитлари*	2 йилдан ортиқ	0
	1 йилдан 2 йилгача	2
	бошқа мажбуриятлар	4
Жисмоний шахсларнинг чет эл валютасидаги депозитлари	2 йилдан ортиқ	0
	1 йилдан 2 йилгача	7
	бошқа мажбуриятлар	14

\* Ушбу мажбурият турларига ўртачалаш коэффициенти (0,1) қўлланилади

**Мажбурий резервлар нормативлари**  
(2019 йил 1 июлдан)

фоизда

Мажбурият тури	Муддати	Мажбурий резерв нормативлари
1	2	3
Юридик шахсларнинг миллий валютадаги депозитлари*	2 йилдан ортиқ	4
	1 йилдан 2 йилгача	
	бошқа мажбуриятлар	
Юридик шахсларнинг чет эл валютасидаги депозитлари	2 йилдан ортиқ	14
	1 йилдан 2 йилгача	
	бошқа мажбуриятлар	
Жисмоний шахсларнинг миллий валютадаги депозитлари*	2 йилдан ортиқ	4
	1 йилдан 2 йилгача	
	бошқа мажбуриятлар	
Жисмоний шахсларнинг чет эл валютасидаги депозитлари	2 йилдан ортиқ	14
	1 йилдан 2 йилгача	
	бошқа мажбуриятлар	

\* Ушбу мажбурият турларига 01.07.2019 - 31.03.2020 давр учун (0,25), 01.04.2020 - 14.06.2020 давр учун (0,35) ва 15.06.2020 йилдан бошлаб (0,75) ўртачалаш коэффициентлари қўлланилади

**Мажбурий резервлар қолдиғи**

млрд. сўм

Сана	Жами	шундан:	
		миллий валютада	чет эл валютасида
1	2	3	4
01.01.2020 й.	4 187,1	4 187,1	
01.02.2020 й.	4 238,6	4 238,6	
01.03.2020 й.	4 018,7	4 018,7	
01.04.2020 й.	4 092,7	4 092,7	
01.05.2020 й.	3 566,8	3 566,8	
01.06.2020 й.	3 641,3	3 641,3	
01.07.2020 й.	1 515,3	1 515,3	
01.08.2020 й.	1 660,9	1 660,9	
01.09.2020 й.	1 881,5	1 881,5	
01.10.2020 й.	1 570,1	1 570,1	
01.11.2020 й.	1 540,2	1 540,2	
01.12.2020 й.	1 526,0	1 526,0	
01.01.2021 й.	1 546,8	1 546,8	
01.02.2021 й.	1 637,0	1 637,0	
01.03.2021 й.	1 717,2	1 717,2	
01.04.2021 й.	1 721,4	1 721,4	
01.05.2021 й.	1 750,2	1 750,2	
01.06.2021 й.	1 770,9	1 770,9	
01.07.2021 й.	1 898,1	1 898,1	

3.7а-жадвал

**2020 йилда Ўзбекистон Республикаси Марказий банки томонидан ўтказилган депозит аукционлари натижалари**

Давр	Аукцион ўтказилган сана	Аукцион муддати	Иштирок этган банклар сони	Жалб қилинадиган маблағларнинг максимал миқдори (млрд. сўм)	Банклар томонидан таклиф этилган маблағлар миқдори (млрд. сўм)	Банклар томонидан таклиф этилган минимал фоиз ставкаси	Банклар томонидан таклиф этилган максимал фоиз ставкаси	Чегириш ставкаси	Ўртача тортилган фоиз ставкаси	Жалб қилинган маблағлар миқдори (млрд. сўм)
1	2	3	4	5	6	7	8	9	10	11
2020 йил февраль	25.02.2020 й.	14 кун	3	300,0	75,0	16,0%	16,0%	16,0%	16,0%	75,0
	27.02.2020 й.	14 кун	2	100,0	35,0	16,0%	16,0%	16,0%	16,0%	35,0
2020 йил март	03.03.2020 й.	14 кун	3	150,0	40,0	16,0%	16,0%	16,0%	16,0%	40,0
	05.03.2020 й.	14 кун	3	150,0	75,0	16,0%	16,0%	16,0%	16,0%	75,0
	10.03.2020 й.	14 кун	6	150,0	150,0	16,0%	16,0%	16,0%	16,0%	150,0
	12.03.2020 й.	14 кун	6	150,0	180,0	15,9%	16,0%	16,0%	16,0%	150,0
	17.03.2020 й.	14 кун	7	250,0	114,8	16,0%	16,0%	16,0%	16,0%	114,8
	19.03.2020 й.	14 кун	2	250,0	40,0	16,0%	16,0%	16,0%	16,0%	40,0
	24.03.2020 й.	14 кун	2	100,0	30,0	16,0%	16,0%	16,0%	16,0%	30,0
31.03.2020 й.	14 кун	3	100,0	125,0	16,0%	16,0%	16,0%	16,0%	100,0	
2020 йил апрель	02.04.2020 й.	14 кун	5	100,0	199,0	15,8%	16,0%	16,0%	15,9%	100,0
	07.04.2020 й.	14 кун	5	100,0	165,0	16,0%	16,0%	16,0%	16,0%	100,0
	09.04.2020 й.	14 кун	3	100,0	56,2	15,5%	16,0%	16,0%	15,7%	56,2
	21.04.2020 й.	14 кун	2	100,0	8,2	14,5%	14,5%	14,5%	14,5%	8,2
	23.04.2020 й.	14 кун	3	100,0	151,8	14,8%	15,0%	15,0%	15,0%	100,0
	28.04.2020 й.	14 кун	3	100,0	141,8	14,9%	15,0%	15,0%	15,0%	100,0
30.04.2020 й.	14 кун	3	100,0	82,3	15,0%	15,0%	15,0%	15,0%	82,3	
2020 йил май	05.05.2020 й.	14 кун	3	100,0	16,9	14,8%	15,0%	15,0%	14,9%	16,9
	07.05.2020 й.	14 кун	4	100,0	120,0	14,8%	15,0%	15,0%	15,0%	100,0
	12.05.2020 й.	14 кун	5	100,0	147,8	14,0%	15,0%	15,0%	14,9%	100,0
	14.05.2020 й.	14 кун	3	100,0	162,1	14,9%	14,9%	14,9%	14,9%	100,0
	19.05.2020 й.	14 кун	4	100,0	43,0	14,0%	15,0%	15,0%	14,5%	43,0
	21.05.2020 й.	14 кун	3	100,0	131,6	15,0%	15,0%	15,0%	15,0%	100,0
	26.05.2020 й.	14 кун	4	100,0	20,8	14,8%	15,0%	15,0%	15,0%	20,8
28.05.2020 й.	14 кун	2	100,0	40,0	14,9%	14,9%	14,9%	14,9%	40,0	

Давр	Аукцион ўтказилган сана	Аукцион муддати	Иштирок этган банklar сони	Жалб қилинадиган маблағларнинг максимал миқдори (млрд. сўм)	Банklar томонидан таклиф этилган маблағлар миқдори (млрд. сўм)	Банklar томонидан таклиф этилган минимал фоиз ставкаси	Банklar томонидан таклиф этилган максимал фоиз ставкаси	Чегириш ставкаси	Ўртача тортилган фоиз ставкаси	Жалб қилинган маблағлар миқдори (млрд. сўм)
1	2	3	4	5	6	7	8	9	10	11
2020 йил июнь	02.06.2020 й.	14 кун	3	50,0	63,2	14,8%	15,0%	15,0%	14,9%	50,0
	04.06.2020 й.	14 кун	2	100,0	78,2	14,9%	14,9%	14,9%	14,9%	78,2
	09.06.2020 й.	14 кун	6	100,0	160,8	14,8%	15,0%	15,0%	15,0%	100,0
	11.06.2020 й.	14 кун	5	100,0	152,8	14,7%	15,0%	15,0%	14,8%	100,0
	16.06.2020 й.	14 кун	6	100,0	162,0	14,0%	14,5%	14,5%	14,2%	100,0
	18.06.2020 й.	14 кун	5	100,0	157,1	14,3%	14,8%	14,8%	14,4%	100,0
	23.06.2020 й.	14 кун	5	100,0	107,9	14,0%	14,7%	14,7%	14,5%	100,0
	25.06.2020 й.	14 кун	3	100,0	142,1	14,3%	14,7%	14,7%	14,5%	100,0
30.06.2020 й.	14 кун	5	100,0	65,8	14,0%	14,7%	14,7%	14,5%	65,8	
2020 йил июль	02.07.2020 й.	14 кун	4	100,0	90,3	14,2%	14,9%	14,9%	14,6%	90,3
	07.07.2020 й.	14 кун	6	100,0	105,8	14,3%	15,0%	15,0%	14,7%	100,0
	09.07.2020 й.	14 кун	2	100,0	153,0	14,3%	14,3%	14,3%	14,3%	100,0
	14.07.2020 й.	14 кун	4	100,0	188,7	14,0%	14,5%	14,5%	14,4%	100,0
	16.07.2020 й.	14 кун	5	100,0	119,0	14,1%	14,9%	14,9%	14,5%	100,0
	21.07.2020 й.	14 кун	5	100,0	77,2	14,7%	14,9%	14,9%	14,8%	77,2
	23.07.2020 й.	14 кун	2	100,0	101,8	14,5%	14,8%	14,8%	14,8%	100,0
	28.07.2020 й.	14 кун	4	100,0	90,0	14,3%	15,0%	15,0%	14,7%	90,0
30.07.2020 й.	14 кун	2	100,0	15,0	14,4%	14,4%	14,4%	14,4%	15,0	
2020 йил август	04.08.2020 й.	14 кун	6	100,0	114,0	14,5%	15,0%	15,0%	14,8%	100,0
	06.08.2020 й.	14 кун	4	100,0	110,8	14,5%	15,0%	15,0%	14,9%	100,0
	11.08.2020 й.	14 кун	5	100,0	185,5	14,5%	15,0%	15,0%	14,9%	100,0
	13.08.2020 й.	14 кун	3	100,0	95,8	14,7%	15,0%	15,0%	14,8%	95,8
	18.08.2020 й.	14 кун	4	100,0	57,0	14,9%	15,0%	15,0%	14,9%	57,0
	20.08.2020 й.	14 кун	6	100,0	107,2	14,5%	15,0%	15,0%	15,0%	100,0
	25.08.2020 й.	14 кун	4	100,0	75,3	14,5%	15,0%	15,0%	14,9%	75,3
2020 йил сентябрь	03.09.2020 й.	14 кун	6	100,0	116,8	14,5%	15,0%	15,0%	15,0%	100,0
	08.09.2020 й.	14 кун	4	100,0	210,0	14,5%	14,9%	14,9%	14,7%	100,0
	10.09.2020 й.	14 кун	4	100,0	115,0	15,0%	15,0%	15,0%	15,0%	100,0
	22.09.2020 й.	14 кун	5	100,0	125,8	13,5%	14,0%	14,0%	13,9%	100,0
	24.09.2020 й.	14 кун	2	100,0	114,0	13,9%	13,9%	13,9%	13,9%	100,0
	29.09.2020 й.	14 кун	3	100,0	43,1	14,0%	14,0%	14,0%	14,0%	43,1

Давр	Аукцион ўтказилган сана	Аукцион муддати	Иштирок этган банклар сони	Жалб қилинадиган маблағларнинг максимал миқдори (млрд. сўм)	Банклар томонидан таклиф этилган маблағлар миқдори (млрд. сўм)	Банклар томонидан таклиф этилган минимал фоиз ставкаси	Банклар томонидан таклиф этилган максимал фоиз ставкаси	Чегириш ставкаси	Ўртача тортилган фоиз ставкаси	Жалб қилинган маблағлар миқдори (млрд. сўм)
1	2	3	4	5	6	7	8	9	10	11
2020 йил октябрь	06.10.2020 й.	14 кун	5	100,0	100,0	13,5%	14,0%	14,0%	13,9%	100,0
	15.10.2020 й.	14 кун	2	100,0	140,0	13,8%	14,0%	14,0%	13,9%	100,0
	20.10.2020 й.	14 кун	4	100,0	64,0	13,5%	14,0%	14,0%	13,9%	64,0
2020 йил ноябрь	03.11.2020 й.	14 кун	4	100,0	84,0	14,0%	14,0%	14,0%	14,0%	84,0
	05.11.2020 й.	14 кун	2	100,0	40,0	14,0%	14,0%	14,0%	14,0%	40,0
	17.11.2020 й.	14 кун	3	100,0	64,0	14,0%	14,0%	14,0%	14,0%	64,0
2020 йил декабрь	01.12.2020 й.	14 кун	2	100,0	64,0	14,0%	14,0%	14,0%	14,0%	64,0
	15.12.2020 й.	14 кун	2	100,0	64,0	14,0%	14,0%	14,0%	14,0%	64,0

3.76-жадвал

**2021 йилда Ўзбекистон Республикаси Марказий банки томонидан ўтказилган депозит аукционлари натижалари**

Давр	Аукцион ўтказилган сана	Аукцион муддати	Иштирок этган банклар сони	Жалб қилинадиган маблағларнинг максимал миқдори (млрд. сўм)	Банклар томонидан таклиф этилган маблағлар миқдори (млрд. сўм)	Банклар томонидан таклиф этилган минимал фоиз ставкаси	Банклар томонидан таклиф этилган максимал фоиз ставкаси	Чегириш ставкаси	Ўртача тортилган фоиз ставкаси	Жалб қилинган маблағлар миқдори (млрд. сўм)
1	2	3	4	5	6	7	8	9	10	11
2021 йил январь	05.01.2021 й.	14 кун	3	100,0	94,0	13,7%	14,0%	14,0%	14,0%	94,0
	07.01.2021 й.	14 кун	3	100,0	313,0	13,3%	13,4%	13,4%	13,3%	100,0
	12.01.2021 й.	14 кун	2	100,0	280,0	13,3%	13,5%	13,5%	13,4%	100,0
	14.01.2021 й.	14 кун	2	100,0	160,0	13,2%	13,2%	13,2%	13,2%	100,0
	19.01.2021 й.	14 кун	3	100,0	105,0	13,7%	14,0%	14,0%	13,8%	100,0
	21.01.2021 й.	14 кун	2	100,0	64,0	13,9%	14,0%	14,0%	13,9%	64,0
	28.01.2021 й.	14 кун	2	100,0	210,0	13,3%	13,3%	13,3%	13,3%	100,0
2021 йил февраль	02.02.2021 й.	14 кун	2	100,0	85,0	13,3%	13,3%	13,3%	13,3%	85,0
	04.02.2021 й.	14 кун	2	100,0	194,0	13,2%	13,2%	13,2%	13,2%	100,0
	09.02.2021 й.	14 кун	2	100,0	140,0	13,0%	13,1%	13,1%	13,0%	100,0
	11.02.2021 й.	14 кун	3	100,0	176,6	13,0%	13,4%	13,4%	13,2%	100,0
	16.02.2021 й.	14 кун	3	100,0	158,7	12,9%	13,3%	13,3%	13,1%	100,0
	18.02.2021 й.	14 кун	3	100,0	73,7	13,2%	14,0%	14,0%	13,5%	73,7
	23.02.2021 й.	14 кун	2	100,0	70,0	13,0%	13,9%	13,9%	13,1%	70,0
2021 йил март	04.03.2021 й.	14 кун	2	100,0	184,0	13,0%	14,0%	14,0%	13,2%	100,0
	09.03.2021 й.	14 кун	4	100,0	169,0	13,0%	13,6%	13,6%	13,2%	100,0
	11.03.2021 й.	14 кун	2	100,0	169,0	13,2%	13,2%	13,2%	13,2%	100,0
	23.03.2021 й.	14 кун	4	100,0	174,0	13,3%	13,9%	13,9%	13,6%	100,0
2021 йил апрель	06.04.2021 й.	14 кун	3	100,0	270,0	13,3%	13,3%	13,3%	13,3%	100,0
	08.04.2021 й.	14 кун	4	100,0	515,0	13,0%	13,0%	13,0%	13,0%	100,0
	13.04.2021 й.	14 кун	5	100,0	390,0	12,7%	13,0%	13,0%	12,8%	100,0
	15.04.2021 й.	14 кун	2	100,0	120,0	13,0%	13,0%	13,0%	13,0%	100,0
	20.04.2021 й.	14 кун	4	100,0	170,0	12,8%	13,2%	13,2%	13,0%	100,0
	22.04.2021 й.	14 кун	5	100,0	195,0	12,0%	13,5%	13,5%	12,5%	100,0
	27.04.2021 й.	14 кун	6	100,0	125,0	12,0%	14,0%	14,0%	12,5%	100,0
29.04.2021 й.	14 кун	4	100,0	178,0	12,8%	12,9%	12,9%	12,9%	100,0	



Давр	Аукцион ўтказилган сана	Аукцион муддати	Иштирок этган банклар сони	Жалб қилинадиган маблағларнинг максимал миқдори (млрд. сўм)	Банклар томонидан таклиф этилган маблағлар миқдори (млрд. сўм)	Банклар томонидан таклиф этилган минимал фоиз ставкаси	Банклар томонидан таклиф этилган максимал фоиз ставкаси	Чегириш ставкаси	Ўртача тортилган фоиз ставкаси	Жалб қилинган маблағлар миқдори (млрд. сўм)
1	2	3	4	5	6	7	8	9	10	11
2021 йил май	04.05.2021 й.	14 кун	5	100,0	258,5	12,0%	12,5%	12,5%	12,3%	100,0
	06.05.2021 й.	14 кун	7	100,0	308,5	11,5%	12,0%	12,0%	11,9%	100,0
	11.05.2021 й.	14 кун	6	200,0	406,5	11,5%	12,0%	12,0%	11,6%	200,0
	18.05.2021 й.	14 кун	6	200,0	405,0	11,1%	12,0%	12,0%	11,5%	200,0
	20.05.2021 й.	14 кун	8	200,0	560,0	11,4%	11,9%	11,9%	11,6%	200,0
	25.05.2021 й.	14 кун	5	200,0	420,0	11,5%	13,0%	13,0%	12,0%	200,0
	27.05.2021 й.	14 кун	6	200,0	205,0	12,5%	14,0%	14,0%	13,9%	100,0
2021 йил июнь	01.06.2021 й.	14 кун	3	200,0	170,0	12,5%	14,0%	14,0%	13,5%	170,0
	03.06.2021 й.	14 кун	3	200,0	590,0	11,4%	13,0%	13,0%	12,0%	200,0
	08.06.2021 й.	14 кун	3	200,0	590,0	10,9%	11,5%	11,5%	11,2%	200,0
	10.06.2021 й.	14 кун	3	200,0	645,0	10,9%	11,0%	11,0%	10,9%	200,0
	15.06.2021 й.	14 кун	4	500,0	600,0	13,0%	14,0%	14,0%	13,4%	500,0
	17.06.2021 й.	14 кун	7	500,0	945,0	13,0%	13,9%	13,9%	13,7%	500,0
	22.06.2021 й.	14 кун	8	500,0	470,0	13,0%	14,0%	14,0%	13,5%	470,0
	24.06.2021 й.	14 кун	5	500,0	340,0	13,8%	14,0%	14,0%	13,9%	340,0
29.06.2021 й.	14 кун	6	500,0	700,0	13,8%	14,0%	14,0%	14,0%	500,0	

3.8а-жадвал

**2020 йилда Ўзбекистон Республикаси Марказий банки томонидан ўтказилган валютавий своп аукционлари натижалари**

Давр	Аукцион ўтказилган сана	Аукцион муддати	Иштирок этган банклар сони	Тақдим этиладиган ликвидликнинг максимал миқдори (млрд. сўм)	Банклар томонидан таклиф этилган маблағлар миқдори (млрд. сўм)	Банклар томонидан таклиф этилган минимал фоиз ставкаси	Банклар томонидан таклиф этилган максимал фоиз ставкаси	Чегириш ставкаси	Ўртача тортилган фоиз ставкаси	Тақдим этилган маблағлар миқдори (млрд. сўм)
1	2	3	4	5	6	7	8	9	10	11
2020 йил февраль	24.02.2020 й.	14 кун	2	100,0	100,1	16,1%	17,0%	16,1%	17,0%	100,0
2020 йил март	09.03.2020 й.	14 кун	2	100,0	95,0	17,0%	17,0%	17,0%	17,0%	95,0
	16.03.2020 й.	14 кун	2	100,0	9,5	16,0%	16,0%	16,0%	16,0%	9,5
	30.03.2020 й.	14 кун	3	100,0	133,9	16,0%	16,0%	16,0%	16,0%	100,0
2020 йил апрель	20.04.2020 й.	14 кун	3	100,0	133,9	15,2%	16,0%	15,2%	15,8%	100,0
	22.04.2020 й.	14 кун	2	100,0	96,3	15,2%	15,2%	15,2%	15,2%	96,3
	27.04.2020 й.	14 кун	2	100,0	152,1	16,2%	16,5%	16,2%	16,5%	100,0
2020 йил май	04.05.2020 й.	14 кун	2	100,0	111,5	15,0%	15,6%	15,0%	15,5%	100,0
	18.05.2020 й.	14 кун	2	100,0	81,1	15,1%	15,1%	15,1%	15,1%	81,1
	27.05.2020 й.	14 кун	2	100,0	60,9	16,2%	16,2%	16,2%	16,2%	60,9
2020 йил июнь	08.06.2020 й.	14 кун	2	100,0	99,9	15,0%	15,0%	15,0%	15,0%	99,9
	22.06.2020 й.	14 кун	2	100,0	99,6	15,0%	15,0%	15,0%	15,0%	99,6
	29.06.2020 й.	14 кун	2	100,0	99,9	15,0%	15,0%	15,0%	15,0%	99,9
2020 йил июль	06.07.2020 й.	14 кун	2	100,0	99,9	15,0%	15,0%	15,0%	15,0%	99,9
	13.07.2020 й.	14 кун	2	100,0	99,9	15,0%	15,0%	15,0%	15,0%	99,9
	27.07.2020 й.	14 кун	2	100,0	100,0	15,0%	15,0%	15,0%	15,0%	100,0
	30.07.2020 й.	14 кун	2	100,0	99,9	15,0%	15,0%	15,0%	15,0%	99,9
2020 йил август	17.08.2020 й.	14 кун	2	100,0	100,0	15,0%	15,0%	15,0%	15,0%	100,0
	24.08.2020 й.	14 кун	2	100,0	99,9	15,0%	15,0%	15,0%	15,0%	99,9
2020 йил сентябрь	07.09.2020 й.	14 кун	2	100,0	100,0	15,0%	15,0%	15,0%	15,0%	100,0
	14.09.2020 й.	14 кун	2	100,0	100,0	14,1%	14,1%	14,1%	14,1%	100,0
	21.09.2020 й.	14 кун	2	100,0	100,0	14,1%	14,1%	14,1%	14,1%	100,0
	28.09.2020 й.	14 кун	2	100,0	99,9	14,1%	14,1%	14,1%	14,1%	99,9
2020 йил октябрь	05.10.2020 й.	14 кун	2	100,0	131,0	14,0%	14,3%	14,0%	14,3%	100,0
	19.10.2020 й.	14 кун	2	100,0	161,8	14,1%	14,3%	14,1%	14,2%	100,0
	26.10.2020 й.	14 кун	2	100,0	131,0	14,5%	14,7%	14,5%	14,7%	100,0

Давр	Аукцион ўтказилган сана	Аукцион муддати	Иштирок этган банклар сони	Тақдим этиладиган ликвидликнинг максимал миқдори (млрд. сўм)	Банклар томонидан тақлиф этилган маблағлар миқдори (млрд. сўм)	Банклар томонидан тақлиф этилган минимал фоиз ставкаси	Банклар томонидан тақлиф этилган максимал фоиз ставкаси	Чегириш ставкаси	Ўртача тортилган фоиз ставкаси	Тақдим этилган маблағлар миқдори (млрд. сўм)
1	2	3	4	5	6	7	8	9	10	11
2020 йил ноябрь	02.11.2020 й.	14 кун	2	100,0	31,3	15,0%	15,0%	15,0%	15,0%	31,1
	09.11.2020 й.	14 кун	2	100,0	126,4	14,6%	15,0%	14,6%	14,7%	100,0
	16.11.2020 й.	14 кун	2	100,0	31,2	15,0%	15,0%	15,0%	15,0%	31,2
	23.11.2020 й.	14 кун	2	100,0	162,5	14,6%	15,0%	14,6%	14,9%	100,0
	30.11.2020 й.	14 кун	2	100,0	418,2	16,1%	16,3%	16,1%	16,3%	100,0
2020 йил декабрь	07.12.2020 й.	14 кун	2	100,0	114,9	15,0%	17,0%	15,0%	16,3%	100,0
	14.12.2020 й.	14 кун	2	100,0	73,2	15,0%	15,1%	15,0%	15,1%	73,2
	21.12.2020 й.	14 кун	2	100,0	220,5	15,2%	16,1%	15,2%	15,8%	100,0
	28.12.2020 й.	14 кун	2	100,0	215,1	16,1%	17,1%	16,1%	17,1%	100,0

3.8б-жадвал

**2021 йилда Ўзбекистон Республикаси Марказий банки томонидан ўтказилган валютавий своп аукционлари натижалари**

Давр	Аукцион ўтказилган сана	Аукцион муддати	Иштирок этган банклар сони	Тақдим этиладиган ликвидликнинг максимал миқдори (млрд. сўм)	Банклар томонидан таклиф этилган маблағлар миқдори (млрд. сўм)	Банклар томонидан таклиф этилган минимал фоиз ставкаси	Банклар томонидан таклиф этилган максимал фоиз ставкаси	Чегириш ставкаси	Ўртача тортилган фоиз ставкаси	Тақдим этилган маблағлар миқдори (млрд. сўм)
1	2	3	4	5	6	7	8	9	10	11
2021 йил январь	04.01.2021 й.	14 кун	2	100,0	20,9	14,5%	14,5%	14,5%	14,5%	20,9
2021 йил февраль*										
2021 йил март	15.03.2021 й.	14 кун	2	100,0	28,4	14,2%	14,2%	14,2%	14,2%	28,4
	29.03.2021 й.	14 кун	2	100,0	141,6	14,2%	14,6%	14,6%	14,6%	100,0
2021 йил апрель*										
2021 йил май*										
2021 йил июнь*										

\* 2021 йилнинг февраль, апрель, май ва июнь ойларида валютавий своп аукционларига талаб бўлмаган

3.9а-жадвал

**2020 йилда Ўзбекистон Республикаси Марказий банки томонидан ўтказилган РЕПО аукционлари натижалари**

Давр	Аукцион ўтказилган сана	Аукцион муддати	Иштирок этган банклар сони	Тақдим этиладиган ликвидликнинг максимал миқдори (млрд. сўм)	Банклар томонидан таклиф этилган маблағлар миқдори (млрд. сўм)	Банклар томонидан таклиф этилган минимал фоиз ставкаси	Банклар томонидан таклиф этилган максимал фоиз ставкаси	Чегириш ставкаси	Ўртача тортилган фоиз ставкаси	Тақдим этилган маблағлар миқдори (млрд. сўм)
1	2	3	4	5	6	7	8	9	10	11
2020 йил февраль	24.02.2020 й.	14 кун	2	100,0	53,0	16,0%	16,0%	16,0%	16,0%	53,0
2020 йил март	02.03.2020 й.	14 кун	2	100,0	40,0	16,0%	16,0%	16,0%	16,0%	40,0
	09.03.2020 й.	14 кун	2	100,0	105,5	16,0%	16,0%	16,0%	16,0%	100,0
	16.03.2020 й.	14 кун	2	100,0	50,0	16,0%	16,0%	16,0%	16,0%	50,0
	26.03.2020 й.	14 кун	4	250,0	240,0	16,0%	16,0%	16,0%	16,0%	240,0
	30.03.2020 й.	14 кун	3	100,0	100,0	16,0%	16,0%	16,0%	16,0%	100,0
2020 йил апрель	06.04.2020 й.	14 кун	2	200,0	110,0	16,0%	16,0%	16,0%	16,0%	110,0
	13.04.2020 й.	14 кун	4	200,0	295,5	16,3%	17,0%	16,3%	16,7%	200,0
	20.04.2020 й.	14 кун	3	100,0	161,5	16,5%	17,1%	16,5%	16,9%	100,0
	22.04.2020 й.	14 кун	4	100,0	158,0	16,6%	17,2%	16,6%	16,7%	100,0
	27.04.2020 й.	14 кун	2	100,0	160,0	18,1%	18,1%	18,1%	18,1%	100,0
	29.04.2020 й.	14 кун	3	100,0	132,0	15,0%	17,0%	15,0%	15,4%	100,0
2020 йил май	04.05.2020 й.	14 кун	3	100,0	66,0	15,0%	16,0%	15,0%	15,2%	66,0
	11.05.2020 й.	14 кун	3	100,0	150,0	15,0%	15,7%	15,0%	15,3%	100,0
	18.05.2020 й.	14 кун	3	100,0	105,0	15,1%	16,2%	15,1%	16,0%	100,0
	25.05.2020 й.	14 кун	2	100,0	210,0	17,1%	17,5%	17,1%	17,4%	100,0
	27.05.2020 й.	14 кун	2	100,0	32,0	17,0%	17,0%	17,0%	17,0%	32,0
2020 йил июнь	01.06.2020 й.	14 кун	2	100,0	30,0	15,0%	15,0%	15,0%	15,0%	30,0
	15.06.2020 й.	14 кун	2	100,0	50,0	15,0%	15,0%	15,0%	15,0%	50,0
	22.06.2020 й.	14 кун	2	100,0	32,0	15,1%	15,1%	15,1%	15,1%	32,0
	29.06.2020 й.	14 кун	2	100,0	120,5	15,0%	15,1%	15,0%	15,0%	100,0
2020 йил июль	06.07.2020 й.	14 кун	2	100,0	100,0	15,0%	15,0%	15,0%	15,0%	100,0
	13.07.2020 й.	14 кун	2	100,0	52,5	15,0%	15,0%	15,0%	15,0%	52,5
	20.07.2020 й.	14 кун	2	100,0	30,0	15,0%	15,0%	15,0%	15,0%	30,0
	27.07.2020 й.	14 кун	2	100,0	85,0	15,0%	15,1%	15,0%	15,0%	85,0
	30.07.2020 й.	14 кун	2	100,0	154,5	16,2%	16,3%	16,2%	16,2%	100,0

Давр	Аукцион ўтказилган сана	Аукцион муддати	Иштирок этган банклар сони	Тақдим этиладиган ликвидликнинг максимал миқдори (млрд. сўм)	Банклар томонидан тақлиф этилган маблағлар миқдори (млрд. сўм)	Банклар томонидан тақлиф этилган минимал фоиз ставкаси	Банклар томонидан тақлиф этилган максимал фоиз ставкаси	Чегириш ставкаси	Ўртача тортилган фоиз ставкаси	Тақдим этилган маблағлар миқдори (млрд. сўм)
1	2	3	4	5	6	7	8	9	10	11
2020 йил август	03.08.2020 й.	14 кун	2	100,0	32,0	15,0%	15,0%	15,0%	15,0%	32,0
	10.08.2020 й.	14 кун	2	100,0	40,0	15,0%	15,0%	15,0%	15,0%	40,0
	17.08.2020 й.	14 кун	2	100,0	35,0	15,0%	15,0%	15,0%	15,0%	35,0
2020 йил сентябрь*										
2020 йил октябрь	26.10.2020 й.	14 кун	2	100,0	37,5	14,0%	14,0%	14,0%	14,0%	37,5
2020 йил ноябрь	09.11.2020 й.	14 кун	2	100,0	132,0	14,0%	14,0%	14,0%	14,0%	100,0
	16.11.2020 й.	14 кун	2	100,0	50,0	14,0%	14,0%	14,0%	14,0%	50,0
	23.11.2020 й.	14 кун	2	100,0	162,5	15,0%	15,0%	15,0%	15,0%	100,0
	30.11.2020 й.	14 кун	2	100,0	120,0	15,0%	15,0%	15,0%	15,0%	100,0
2020 йил декабрь	07.12.2020 й.	14 кун	2	100,0	52,0	15,0%	15,0%	15,0%	15,0%	52,0
	14.12.2020 й.	14 кун	2	100,0	99,7	15,0%	15,0%	15,0%	15,0%	99,7
	21.12.2020 й.	14 кун	2	100,0	99,5	15,0%	15,0%	15,0%	15,0%	99,5
	28.12.2020 й.	14 кун	2	100,0	80,0	15,0%	15,1%	15,0%	15,1%	80,0

\* 2020 йилнинг сентябрь ойида РЕПО аукционларига талаб бўлмаган

3.9б-жадвал

**2021 йилда Ўзбекистон Республикаси Марказий банки томонидан ўтказилган РЕПО аукционлари натижалари**

Давр	Аукцион ўтказилган сана	Аукцион муддати	Иштирок этган банклар сони	Тақдим этиладиган ликвидликнинг максимал миқдори (млрд. сўм)	Банклар томонидан таклиф этилган маблағлар миқдори (млрд. сўм)	Банклар томонидан таклиф этилган минимал фоиз ставкаси	Банклар томонидан таклиф этилган максимал фоиз ставкаси	Чегириш ставкаси	Ўртача тортилган фоиз ставкаси	Тақдим этилган маблағлар миқдори (млрд. сўм)
1	2	3	4	5	6	7	8	9	10	11
2021 йил январь	04.01.2021 й.	14 кун	2	100,0	100,0	15,0%	15,0%	15,0%	15,0%	100,0
	25.01.2021 й.	14 кун	2	100,0	40,0	14,0%	14,0%	14,0%	14,0%	40,0
2021 йил февраль	01.02.2021 й.	14 кун	2	100,0	100,0	14,0%	14,0%	14,0%	14,0%	100,0
	08.02.2021 й.	14 кун	2	100,0	100,0	14,0%	14,0%	14,0%	14,0%	100,0
	15.02.2021 й.	14 кун	2	100,0	100,0	14,0%	14,0%	14,0%	14,0%	100,0
	22.02.2021 й.	14 кун	2	100,0	200,0	14,0%	14,0%	14,0%	14,0%	100,0
2021 йил март	01.03.2021 й.	14 кун	2	100,0	200,0	14,5%	14,5%	14,5%	14,5%	100,0
	15.03.2021 й.	14 кун	2	100,0	200,0	15,0%	15,0%	15,0%	15,0%	100,0
	29.03.2021 й.	14 кун	2	100,0	200,0	15,5%	15,5%	15,5%	15,5%	100,0
2021 йил апрель	05.04.2021 й.	14 кун	2	100,0	100,0	14,5%	14,5%	14,5%	14,5%	100,0
	26.04.2021 й.	14 кун	2	100,0	100,0	14,0%	14,0%	14,0%	14,0%	100,0
2021 йил май	03.05.2021 й.	14 кун	2	100,0	100,0	14,0%	14,0%	14,0%	14,0%	100,0
	10.05.2021 й.	14 кун	2	100,0	100,0	14,0%	14,0%	14,0%	14,0%	100,0
	17.05.2021 й.	14 кун	2	100,0	100,0	14,0%	14,0%	14,0%	14,0%	100,0
2021 йил июнь	28.06.2021 й.	14 кун	2	100,0	30,0	14,0%	14,5%	14,5%	14,3%	30,0



**Чет эл валюталарининг сўмга нисбатан алмашув курслари**  
(ойлик ўртача)

Давр	1 АҚШ доллари	Ўзгариши, (+/-)	1 Евро	Ўзгариши, (+/-)	1 Россия рубли	Ўзгариши, (+/-)
1	2	3	4	5	6	7
<b>2020 йил</b>						
Январь	9 533,50	11,63	10 600,67	62,02	154,52	4,01
Февраль	9 537,49	3,98	10 436,92	-163,75	149,73	-4,79
Март	9 518,28	-19,21	10 505,42	68,50	133,73	-15,99
Апрель	9 860,11	341,83	10 773,45	268,04	130,66	-3,08
Май	10 133,19	273,08	11 020,53	247,07	137,58	6,92
Июнь	10 156,53	23,34	11 368,35	347,82	145,79	8,22
Июль	10 193,60	37,07	11 565,68	197,33	143,37	-2,42
Август	10 234,87	41,27	12 061,83	496,15	138,77	-4,60
Сентябрь	10 290,48	55,61	12 178,38	116,55	136,94	-1,83
Октябрь	10 352,80	62,32	12 163,97	-14,41	133,69	-3,25
Ноябрь	10 386,02	33,22	12 260,64	96,67	134,02	0,33
Декабрь	10 454,26	68,24	12 671,68	411,04	141,21	7,19
<b>2021 йил</b>						
Январь	10 483,41	29,15	12 761,98	90,30	141,10	-0,11
Февраль	10 533,74	50,33	12 761,22	-0,76	141,40	0,30
Март	10 503,90	-29,84	12 530,51	-230,71	141,31	-0,09
Апрель	10 502,17	-1,73	12 531,47	0,95	137,79	-3,52
Май	10 552,31	50,14	12 819,51	288,05	142,46	4,66
Июнь	10 573,09	20,78	12 756,32	-63,19	145,68	3,22

## IV. МОЛИЯ БОЗОРИ

## 4.1. Банклараро депозит операциялари

4.1.1-жадвал

## Миллий валютадаги банклараро депозитлар

Давр	Жалб қилинган депозитлар		Давр охирига депозитлар қолдиғи, млрд. сўм
	ҳажми, млрд. сўм	ўртача тортилган фоиз ставкаси, фоизда	
1	2	3	4
<b>2020 йил</b>	<b>53 761,8</b>	<b>15,1</b>	<b>х</b>
Январь	1 618,0	15,8	4 751,4
Февраль	2 301,2	15,2	4 508,5
Март	1 410,8	16,0	4 189,2
Апрель	2 359,0	17,1	4 712,6
Май	4 364,0	16,7	5 379,7
Июнь	3 327,9	16,3	5 291,8
Июль	3 973,2	15,2	5 063,7
Август	5 189,5	15,4	5 472,9
Сентябрь	6 562,9	14,8	5 916,8
Октябрь	7 148,7	13,8	5 286,8
Ноябрь	7 352,7	14,1	5 143,9
Декабрь	8 154,1	14,4	5 211,2
<b>2021 йил</b>	<b>57 239,5</b>	<b>13,6</b>	<b>х</b>
Январь	9 326,5	14,1	5 650,8
Февраль	11 484,0	14,4	5 500,6
Март	14 770,5	14,4	5 822,5
Апрель	7 811,0	14,3	6 043,0
Май	5 736,5	12,0	6 188,0
Июнь	8 111,0	11,0	5 724,0

## 4.2. Валюта бозори

4.2.1-жадвал

## Ўзбекистон республика валюта биржасида чет эл валюталари савдолари ҳажми

млн. АҚШ доллари

Давр	Айирбошлаш курси (АҚШ долл./сўм.)	Банклар		Марказий банк	
		сотиб олинган	сотилган	сотиб олинган	сотилган
1	2	3	4	5	6
<b>2020 йил</b>	<b>х</b>	<b>11 706,4</b>	<b>6 470,6</b>	<b>1 085,5</b>	<b>6 321,4</b>
Январь	9 546,5	751,1	415,8	30,7	366,1
Февраль	9 525,7	683,6	361,2	40,4	362,9
Март	9 528,5	787,3	456,3	62,7	393,7
Апрель	9 928,3	901,3	394,7	63,8	570,5
Май	10 135,8	767,1	417,2	112,3	462,2
Июнь	10 164,5	990,6	670,7	192,9	512,8
Июль	10 203,1	950,6	526,6	111,2	535,2
Август	10 252,5	1 160,0	625,5	88,2	622,7
Сентябрь	10 309,1	1 208,7	630,5	136,9	715,1
Октябрь	10 364,2	1 145,7	480,5	14,1	679,3
Ноябрь	10 403,4	1 076,7	478,5	25,0	623,2
Декабрь	10 463,4	1 283,5	1 013,1	207,4	477,7
<b>2021 йил</b>	<b>х</b>	<b>4 276,8</b>	<b>1 656,4</b>	<b>149,0</b>	<b>2 769,4</b>
Январь	10 507,4	842,5	255,5	23,8	610,8
Февраль	10 532,8	626,9	234,1	0,9	393,7
Март	10 503,1	643,6	367,5	71,2	347,3
Апрель	10 505,7	735,4	444,7	53,2	343,9
Май	10 558,8	699,0	240,2		458,9
Июнь	10 575,9	729,4	114,5		614,9

4.2.2-жадвал

## Тижорат банклари томонидан жисмоний шахслардан сотиб олинган чет эл валютаси ҳажми

млн. АҚШ доллари

Давр	Амалга оширилган операциялар						
	сони	суммаси	шундан:				
			100 АҚШ долларигача	100-300 АҚШ доллари	300-500 АҚШ доллари	500-1000 АҚШ доллари	1000 АҚШ долларидан юқори
1	2	3	4	5	6	7	8
<b>2020 йил</b>	<b>12 340 976</b>	<b>4 607,8</b>	<b>492,3</b>	<b>1 238,8</b>	<b>243,5</b>	<b>333,1</b>	<b>2 300,1</b>
Январь	1 250 052	417,8	61,8	82,9	21,0	27,8	224,3
Февраль	1 335 910	514,4	64,5	88,0	24,9	35,2	301,8
Март	1 170 201	393,4	55,1	82,1	23,2	32,1	200,9
Апрель	508 776	172,0	20,5	55,0	9,2	13,6	73,7
Май	937 893	354,3	32,4	88,7	18,2	25,9	189,1
Июнь	977 791	344,9	37,4	107,7	20,1	25,8	153,8
Июль	861 466	321,3	29,8	106,6	16,8	22,6	145,5
Август	900 471	333,7	29,6	117,9	17,2	24,2	144,8
Сентябрь	1 037 773	382,9	37,4	122,9	21,0	27,7	173,9
Октябрь	1 076 706	452,6	38,0	131,3	24,7	32,9	225,7
Ноябрь	1 069 856	424,7	40,0	121,6	22,6	31,3	209,1
Декабрь	1 214 081	495,8	45,6	134,0	24,5	34,1	257,5
<b>2021 йил</b>	<b>7 649 550</b>	<b>3 324,6</b>	<b>291,4</b>	<b>821,1</b>	<b>165,5</b>	<b>233,2</b>	<b>1 813,3</b>
Январь	1 001 159	420,1	39,1	104,0	19,5	27,3	230,2
Февраль	1 167 734	526,6	45,0	118,7	24,3	34,9	303,6
Март	1 334 116	582,7	51,9	140,7	28,6	39,5	322,0
Апрель	1 408 469	609,9	53,1	153,2	30,1	43,0	330,5
Май	1 323 166	582,3	50,3	148,6	29,6	43,2	310,5
Июнь	1 414 906	603,1	52,0	155,9	33,4	45,4	316,5

4.2.3-жадвал

## Тижорат банклари томонидан жисмоний шахсларга сотилган чет эл валютаси ҳажми

млн. АҚШ доллари

Давр	Амалга оширилган операциялар									
	сони	суммаси	шундан:							
			100 АҚШ долларигача	100-500 АҚШ доллари	500-1000 АҚШ доллари	1000-3000 АҚШ доллари	3000-5000 АҚШ доллари	5000-10000 АҚШ доллари	10000-50000 АҚШ доллари	50000 АҚШ долларидан юқори
1	2	3	4	5	6	7	8	9	10	11
<b>2020 йил</b>	<b>8 473 172</b>	<b>4 126,1</b>	<b>353,9</b>	<b>507,6</b>	<b>405,2</b>	<b>643,1</b>	<b>412,7</b>	<b>599,8</b>	<b>809,5</b>	<b>394,4</b>
Январь	560 102	302,8	19,7	37,0	31,1	47,3	24,6	40,6	60,9	41,6
Февраль	556 160	221,4	20,9	36,3	27,7	36,8	16,5	26,0	41,0	16,3
Март	576 243	320,5	22,3	38,0	31,0	46,0	28,0	46,6	70,0	38,6
Апрель	524 349	321,4	19,0	39,4	35,5	49,7	32,2	57,5	64,4	23,7
Май	541 829	217,2	21,6	32,8	23,7	35,5	20,9	26,1	37,3	19,2
Июнь	681 303	322,7	28,5	40,6	30,1	50,1	32,7	45,1	65,7	29,8
Июль	594 805	310,8	24,2	37,1	30,6	51,6	29,8	44,6	64,8	28,2
Август	740 803	417,5	29,7	42,0	34,7	62,2	44,0	65,7	92,4	46,9
Сентябрь	904 400	479,4	40,8	47,4	39,3	73,9	53,5	79,2	104,5	40,7
Октябрь	928 518	423,4	41,8	49,6	39,1	67,6	48,3	63,6	72,7	40,8
Ноябрь	904 165	380,5	43,2	50,4	38,2	58,8	41,6	51,8	62,6	33,8
Декабрь	960 495	408,6	42,2	57,1	44,1	63,7	40,6	53,0	73,3	34,8
<b>2021 йил</b>	<b>5 267 821</b>	<b>2 018,8</b>	<b>237,1</b>	<b>298,9</b>	<b>210,7</b>	<b>311,2</b>	<b>176,4</b>	<b>263,4</b>	<b>356,9</b>	<b>164,2</b>
Январь	875 759	381,9	39,4	51,6	40,8	61,7	36,9	59,5	64,5	27,5
Февраль	845 757	306,7	38,6	47,6	32,8	49,0	28,7	38,9	49,1	22,0
Март	933 286	333,4	42,9	52,5	35,0	50,4	28,3	40,9	54,8	28,7
Апрель	909 859	336,1	40,4	49,2	34,5	50,4	29,4	42,9	60,1	29,1
Май	828 989	315,3	36,6	45,4	31,0	46,6	23,0	39,8	61,0	31,8
Июнь	874 171	345,5	39,3	52,5	36,6	53,2	30,0	41,4	67,3	25,1

4.2.4а-жадвал

**2020 йилда тижорат банклари томонидан жисмоний шахслардан сотиб олинган ва уларга сотилган чет эл валютаси ҳажми**  
(валюта турлари бўйича)

Давр	Операция тури	АҚШ доллари	Евро	Англия фунт стерлинги	Швейцария франки	Япония иенаси	Россия рубли	Қозғоғистон тенгеси	Турк лираси
1	2	3	4	5	6	7	8	9	10
2020 йил	сотиб олиш	4 569 999 433	23 546 022	457 325	104 313	29 366 293	442 424 240	86 969 304	386 285
	сотиш	4 087 485 414	23 847 961	867 395	214 099	4 115 421	421 900 123	271 993 606	101 850
Январь	сотиб олиш	414 424 186	2 351 653	62 349	14 934	7 355 293	33 131 115	11 746 960	24 515
	сотиш	300 035 066	1 543 845	157 510	13 680	62 000	47 698 043	14 398 200	7 920
Февраль	сотиб олиш	510 439 547	2 258 045	76 565	32 242	6 722 000	81 486 862	13 704 424	30 755
	сотиш	218 304 427	1 983 590	54 866	10 990	216 000	53 317 226	11 784 265	1 205
Март	сотиб олиш	388 841 493	2 784 701	68 440	12 276	3 494 000	87 415 536	29 981 120	28 275
	сотиш	316 238 504	2 795 803	91 360	3 790	419 000	76 436 916	8 335 100	13 345
Апрель	сотиб олиш	170 787 813	961 091	10 234	320	546 400	10 374 427	4 379 470	7 355
	сотиш	319 398 607	1 357 171	16 970	31 960	1 021 000	32 758 440	1 305 300	
Май	сотиб олиш	348 987 412	1 526 844	14 653	3 600	852 200	14 873 620	3 405 680	18 450
	сотиш	214 138 089	582 255	26 552	7 199	7 000	34 004 920	14 437 700	6 660
Июнь	сотиб олиш	342 559 930	1 812 729	28 997	9 140	939 000	13 680 619	3 728 930	46 930
	сотиш	320 241 828	1 695 724	57 455	81 930	235 000	21 495 799	25 931 365	
Июль	сотиб олиш	319 480 416	1 471 063	9 775	1 526	602 000	10 749 488	2 971 620	35 245
	сотиш	306 954 097	2 608 860	54 365	13 790	578 000	10 655 711	4 863 900	10 000
Август	сотиб олиш	331 799 628	1 418 766	20 602	2 640	234 000	15 110 994	1 890 720	39 605
	сотиш	413 837 600	2 025 841	84 570	7 170	1 000	25 226 193	8 870 815	700
Сентябрь	сотиб олиш	379 730 830	2 176 856	33 983	6 511	2 972 100	40 238 367	3 607 773	31 090
	сотиш	476 204 954	2 224 682	105 685	29 520	269 000	27 197 651	18 399 471	30 530
Октябрь	сотиб олиш	448 876 011	2 247 189	32 064	10 654	1 382 100	78 666 563	3 953 220	38 545
	сотиш	420 279 698	1 845 398	86 901	8 875	1 123 921	46 746 884	31 584 190	7 040
Ноябрь	сотиб олиш	421 376 983	2 348 297	21 572	4 895	2 154 200	32 795 459	2 885 127	42 340
	сотиш	377 119 183	2 382 886	45 400	2 850	161 500	29 988 019	60 878 000	17 320
Декабрь	сотиб олиш	492 695 182	2 188 788	78 093	5 577	2 113 000	23 901 189	4 714 260	43 180
	сотиш	404 733 361	2 801 907	85 761	2 345	22 000	16 374 321	71 205 300	7 130

4.2.4б-жадвал

**2021 йилда тижорат банклари томонидан жисмоний шахслардан сотиб олинган ва уларга сотилган чет эл валютаси ҳажми**  
(валюта турлари бўйича)

Давр	Операция тури	АҚШ доллари	Евро	Англия фунт стерлинги	Швейцария франки	Япония иенаси	Россия рубли	Қозоғистон тенгеси	Турк лираси
1	2	3	4	5	6	7	8	9	10
2021 йил	сотиб олиш	3 307 535 507	12 510 895	337 226	40 581	7 924 781	123 032 991	62 472 138	353 005
	сотиш	2 000 734 883	11 457 994	445 843	48 625	1 522 766	188 575 265	419 992 269	172 390
Январь	сотиб олиш	417 956 877	1 463 092	28 532	3 822	741 000	18 742 231	6 035 860	69 040
	сотиш	378 176 215	2 649 364	113 001	18 025	312 000	15 983 506	50 750 380	3 265
Февраль	сотиб олиш	524 505 432	1 583 454	55 499	8 150	828 000	20 326 786	8 819 663	49 585
	сотиш	303 747 710	1 861 795	59 341	2 805	17 000	31 433 011	65 497 440	11 350
Март	сотиб олиш	579 712 784	2 200 922	49 145	5 592	1 470 411	16 757 340	9 742 115	58 369
	сотиш	330 562 721	1 868 688	51 936	21 330	97 256	23 223 971	81 767 350	42 020
Апрель	сотиб олиш	606 521 131	2 718 685	54 556	8 500	1 183 500	14 454 056	12 096 195	42 410
	сотиш	333 909 436	1 461 858	30 545	1 560	747 000	32 108 438	88 662 435	25 800
Май	сотиб олиш	578 938 847	2 437 248	57 834	7 723	1 638 370	18 393 635	10 081 670	50 999
	сотиш	312 302 443	1 507 567	55 290	700	266 010	42 900 875	88 997 711	16 750
Июнь	сотиб олиш	599 900 437	2 107 494	91 660	6 794	2 063 500	34 358 943	15 696 635	82 602
	сотиш	342 036 359	2 108 722	135 730	4 205	83 500	42 925 465	44 316 953	73 205

## V. КРЕДИТ ТАШКИЛОТЛАРИ ФАОЛИЯТИНИНГ АСОСИЙ КЎРСАТКИЧЛАРИ

## 5.1. Умумий маълумот

5.1.1-жадвал

## Кредит ташкилотлари ва уларнинг таркибий бўлинмалари сони

	01.01.2020 й.	01.04.2020 й.	01.07.2020 й.	01.10.2020 й.	01.01.2021 й.	01.04.2021 й.	01.07.2021 й.
1	2	3	4	5	6	7	8
<b>1. Кредит ташкилотлари, жами*</b>	<b>147</b>	<b>148</b>	<b>151</b>	<b>157</b>	<b>160</b>	<b>162</b>	<b>166</b>
<i>шу жумладан:</i>							
<b>Тижорат банклари, шундан:</b>	<b>30</b>	<b>30</b>	<b>31</b>	<b>32</b>	<b>32</b>	<b>32</b>	<b>32</b>
Давлат улуши мавжуд банклар	13	13	13	13	13	13	12
Бошқа банклар	17	17	18	19	19	19	20
<b>Нобанк кредит ташкилотлари, шундан:</b>	<b>117</b>	<b>118</b>	<b>120</b>	<b>125</b>	<b>128</b>	<b>130</b>	<b>134</b>
Микрокредит ташкилотлари	56	57	57	61	63	64	66
Ломбардлар	61	61	62	63	64	65	67
Ипотекани қайта молиялаштириш ташкилотлари			1	1	1	1	1
<b>2. Тижорат банклари филиаллари, жами</b>	<b>850</b>	<b>853</b>	<b>853</b>	<b>863</b>	<b>861</b>	<b>861</b>	<b>861</b>
<b>3. Банк хизматлари марказлари (хизмат офислари ва мини-банклар)</b>	<b>1 050</b>	<b>1 093</b>	<b>1 115</b>	<b>1 175</b>	<b>1 222</b>	<b>1 206</b>	<b>1 216</b>
<b>4. 24/7 шохобчалари</b>	<b>902</b>	<b>1 097</b>	<b>1 384</b>	<b>1 196</b>	<b>1 452</b>	<b>1 736</b>	<b>1 979</b>

\* Тижорат банкларининг ва нобанк кредит ташкилотларининг хорижий давлатларда филиаллари мавжуд эмас



5.1.2-жадвал

## Тижорат банклари фаолиятининг асосий кўрсаткичлари

млрд. сўм

Сана	Активлар		Кредитлар		Депозитлар		Капитал	
	давлат улуши мавжуд бўлган банклар	давлат улуши бўлмаган банклар	давлат улуши мавжуд бўлган банклар	давлат улуши бўлмаган банклар	давлат улуши мавжуд бўлган банклар	давлат улуши бўлмаган банклар	давлат улуши мавжуд бўлган банклар	давлат улуши бўлмаган банклар
1	2	3	4	5	6	7	8	9
01.01.2020 й.	230 126,4	42 600,5	186 630,3	24 950,2	65 739,5	25 269,5	44 266,8	6 763,9
01.02.2020 й.	232 045,3	42 898,4	188 321,4	24 710,8	66 383,0	25 167,7	45 502,8	6 957,1
01.03.2020 й.	235 169,2	43 779,1	190 558,9	25 255,7	65 029,9	25 745,0	45 865,2	7 078,2
01.04.2020 й.	245 395,8	43 000,6	195 884,1	26 049,7	65 261,5	24 489,6	46 146,6	7 182,6
01.05.2020 й.	255 934,0	45 424,0	205 814,5	26 487,4	66 518,2	26 112,4	46 488,7	7 529,7
01.06.2020 й.	263 203,4	46 523,6	211 136,8	26 843,4	67 583,2	27 091,1	46 660,7	7 681,5
01.07.2020 й.	268 553,0	47 422,7	216 970,8	27 935,3	70 498,4	27 729,5	46 946,7	7 978,9
01.08.2020 й.	272 172,9	49 068,3	221 283,8	28 472,3	70 867,4	28 251,4	47 218,4	8 145,8
01.09.2020 й.	278 899,8	50 721,5	226 578,7	29 109,1	71 689,5	29 736,6	47 336,6	8 683,2
01.10.2020 й.	282 735,6	50 654,5	230 585,7	30 125,9	74 361,3	29 107,6	47 505,6	8 956,0
01.11.2020 й.	292 825,2	52 277,5	235 970,7	30 962,4	74 783,4	30 224,1	48 399,1	9 112,5
01.12.2020 й.	296 753,1	53 720,9	239 120,2	31 596,2	74 491,5	31 338,1	48 627,4	9 319,3
01.01.2021 й.	310 729,5	55 391,6	244 483,9	32 490,9	82 460,8	32 286,0	48 995,3	9 356,0
01.02.2021 й.	307 470,7	54 838,4	245 001,2	32 753,4	79 655,2	31 380,1	49 625,7	9 554,9
01.03.2021 й.	309 844,8	56 309,6	246 631,5	33 583,1	80 709,3	32 404,7	49 785,8	9 744,0
01.04.2021 й.	314 231,5	57 119,6	249 302,8	34 182,2	83 163,4	31 925,1	50 006,9	10 610,9
01.05.2021 й.	323 571,6	59 705,8	256 648,7	35 380,3	84 365,2	34 075,7	50 102,4	10 772,5
01.06.2021 й.	332 134,4	62 899,2	261 488,6	36 289,3	88 982,5	37 256,5	50 525,7	10 953,4
01.07.2021 й.	330 273,8	65 888,5	261 194,7	39 264,7	87 285,0	38 829,4	51 174,8	11 619,2

5.1.3-жадвал

**Банк тизимининг иқтисодиётдаги ўрни**

млрд. сўм

Кўрсаткичлар номи	01.01.2020 й.	01.01.2021 й.
1	2	4
ЯИМ (йиллик)*	510 117,2	580 203,2
<b>Банк активлари</b>	<b>272 726,9</b>	<b>366 121,1</b>
Активларнинг ЯИМга нисбати, фоизда	53,5	63,1
<b>Кредит қўйилмалари</b>	<b>211 580,5</b>	<b>276 974,8</b>
Кредит қўйилмаларининг ЯИМга нисбати, фоизда	41,5	47,7
<b>Депозитлар</b>	<b>91 009,0</b>	<b>114 746,9</b>
Депозитларнинг ЯИМга нисбати, фоизда	17,8	19,8
<b>Капитал</b>	<b>51 030,7</b>	<b>58 351,3</b>
Капиталнинг ЯИМга нисбати, фоизда	10,0	10,1

\* Ўзбекистон Республикаси Давлат статистика қўмитасининг дастлабки маълумотлари асосида

5.1.4-жадвал

## Банк тизими бўйича капитал етарлилиги кўрсаткичлари

Сана	I даражали капитал		Асосий капитал		Қўшимча капитал		II даражали капитал		Жами регулятив капитал		Капитал етарлилиги кўрсаткичи, фоизда	I даражали капитал етарлилиги кўрсаткичи, фоизда
	млрд. сўм	улуши, фоизда	млрд. сўм	улуши, фоизда	млрд. сўм	улуши, фоизда	млрд. сўм	улуши, фоизда	млрд. сўм	улуши, фоизда		
1	2	3	4	5	6	7	8	9	10	11	12	13
01.01.2020 й.	43 659,2	83,2	43 621,6	83,1	37,6	0,1	8 807,5	16,8	52 466,8	100,0	23,5	19,6
01.02.2020 й.	48 106,7	89,6	48 069,0	89,6	37,6	0,1	5 555,3	10,4	53 662,0	100,0	23,4	21,0
01.03.2020 й.	47 911,8	88,8	47 874,2	88,7	37,6	0,1	6 058,8	11,2	53 970,7	100,0	23,0	20,4
01.04.2020 й.	47 745,4	88,7	47 707,7	88,6	37,6	0,1	6 078,8	11,3	53 824,2	100,0	22,2	19,7
01.05.2020 й.	47 979,0	87,9	47 941,4	87,8	37,6	0,1	6 598,8	12,1	54 577,8	100,0	21,4	18,8
01.06.2020 й.	47 980,6	87,5	47 942,9	87,4	37,6	0,1	6 869,1	12,5	54 849,7	100,0	20,8	18,2
01.07.2020 й.	48 130,4	87,0	48 092,8	86,9	37,6	0,1	7 211,3	13,0	55 341,8	100,0	20,5	17,8
01.08.2020 й.	47 907,0	86,1	47 869,3	86,1	37,6	0,1	7 710,3	13,9	55 617,3	100,0	19,4	16,7
01.09.2020 й.	48 126,2	85,8	48 088,6	85,7	37,6	0,1	7 979,3	14,2	56 105,5	100,0	19,4	16,6
01.10.2020 й.	48 072,6	85,0	48 035,0	84,9	37,6	0,1	8 508,9	15,0	56 581,5	100,0	19,3	16,4
01.11.2020 й.	48 157,1	84,2	48 094,4	84,1	62,6	0,1	9 036,6	15,8	57 193,7	100,0	18,9	15,9
01.12.2020 й.	47 821,8	83,3	47 722,1	83,1	99,8	0,2	9 620,2	16,7	57 442,0	100,0	18,4	15,4
01.01.2021 й.	48 140,5	82,8	48 027,7	82,6	112,8	0,2	10 021,5	17,2	58 162,0	100,0	18,4	15,2
01.02.2021 й.	53 414,6	90,1	53 296,7	89,9	117,9	0,2	5 844,3	9,9	59 258,8	100,0	18,5	16,7
01.03.2021 й.	52 727,4	89,4	52 602,4	89,2	125,0	0,2	6 245,5	10,6	58 972,9	100,0	18,4	16,4
01.04.2021 й.	53 856,5	89,1	53 704,9	88,9	151,6	0,3	6 579,8	10,9	60 436,4	100,0	18,4	16,4
01.05.2021 й.	53 553,2	88,4	53 391,6	88,2	161,6	0,3	7 008,6	11,6	60 561,8	100,0	17,8	15,7
01.06.2021 й.	53 420,1	87,5	53 229,3	87,2	190,8	0,3	7 598,4	12,5	61 018,6	100,0	17,4	15,3
01.07.2021 й.	54 698,4	86,9	54 503,0	86,6	195,4	0,3	8 210,8	13,1	62 909,1	100,0	17,7	15,4

5.1.5-жадвал

**Банк тизими ликвидлик кўрсаткичлари**

Сана	Юқори ликвидли активлар, млрд. сўм	Юқори ликвидли активларнинг жами активларга нисбати, фоизда	Ликвидликни қоплаш меъёри коэффициенти, фоизда (минимал талаб - 100 фоиз)	Соф барқарор молиялаштириш меъёри, фоизда (минимал талаб - 100 фоиз)	Лаҳзали ликвидлик коэффициенти, фоизда (минимал талаб - 25 фоиз)
1	2	3	4	5	6
01.01.2020 й.	30 873,8	11,3	208,5	112,8	47,8
01.02.2020 й.	28 894,7	10,5	198,0	111,8	47,2
01.03.2020 й.	29 430,9	10,6	186,8	110,5	49,8
01.04.2020 й.	32 608,3	11,3	189,8	109,2	48,7
01.05.2020 й.	34 637,6	11,5	184,5	107,1	53,7
01.06.2020 й.	32 269,2	10,4	210,9	107,6	52,0
01.07.2020 й.	33 790,1	10,7	211,9	107,8	61,1
01.08.2020 й.	31 998,2	10,3	188,9	107,5	61,5
01.09.2020 й.	33 746,8	10,5	189,2	108,6	62,5
01.10.2020 й.	33 701,5	10,5	201,0	107,2	59,3
01.11.2020 й.	36 024,1	10,8	221,5	108,5	67,4
01.12.2020 й.	38 575,7	11,4	224,1	108,0	60,6
01.01.2021 й.	50 475,7	14,2	224,5	109,9	67,4
01.02.2021 й.	46 194,2	13,2	135,3	110,3	66,8
01.03.2021 й.	47 573,1	13,4	143,0	111,5	67,4
01.04.2021 й.	49 640,2	13,8	152,0	111,8	71,6
01.05.2021 й.	54 551,8	14,8	155,1	112,4	73,7
01.06.2021 й.	60 561,7	15,9	160,8	113,5	78,0
01.07.2021 й.	59 856,5	15,1	157,9	113,7	86,3

5.1.6-жадвал

## Банк тизими даромад ва харажатлари

млрд. сўм

Сана	Фоишли даромадлар	Фоишли харажатлар	Фоишли маржа	Фоиhsиз даромадлар	Фоиhsиз харажатлар	Операцион харажатлар	Фоиhsиз даромад (зарар)	Кредит ва лизинг бўйича кўрилиши мумкин бўлган зарарларни баҳолаш	Бошқа активлар бўйича кўрилиши мумкин бўлган зарарларни баҳолаш	Солиқ тўлангунга қадар соф фойда (зарар)	Фойда солиғини тўлаш харажатлари	Фойда бўйича тузатишлар	Соф фойда (зарар)
1	2	3	4	5	6	7	8	9	10	11	12	13	14
01.01.2020 й.	25 500,2	15 601,8	<b>9 898,4</b>	9 619,5	2 855,8	6 814,3	<b>-50,7</b>	3 855,7	298,9	5 693,2	1 012,5		<b>4 680,7</b>
01.02.2020 й.	2 694,0	1 637,2	<b>1 056,8</b>	1 589,2	165,9	502,0	<b>921,3</b>	1 311,0	50,1	617,0	96,2	0,2	<b>521,1</b>
01.03.2020 й.	5 282,7	3 231,3	<b>2 051,5</b>	2 566,1	393,1	1 034,1	<b>1 138,8</b>	1 903,7	75,5	1 211,1	202,9		<b>1 008,2</b>
01.04.2020 й.	8 148,9	4 987,7	<b>3 161,2</b>	3 621,4	864,8	1 747,8	<b>1 008,9</b>	2 376,1	99,0	1 694,9	303,4		<b>1 391,5</b>
01.05.2020 й.	10 975,5	6 715,1	<b>4 260,3</b>	4 398,0	1 157,4	2 306,7	<b>933,8</b>	2 751,0	136,2	2 306,9	436,8		<b>1 870,1</b>
01.06.2020 й.	13 975,2	8 594,6	<b>5 380,6</b>	5 100,6	1 361,0	2 928,0	<b>811,6</b>	3 300,5	148,9	2 742,9	564,6		<b>2 178,2</b>
01.07.2020 й.	17 031,2	10 522,1	<b>6 509,0</b>	6 157,6	1 607,9	3 522,3	<b>1 027,4</b>	4 055,2	166,8	3 314,4	692,1		<b>2 622,3</b>
01.08.2020 й.	20 210,1	12 496,7	<b>7 713,3</b>	6 870,6	1 848,0	4 215,2	<b>807,3</b>	4 404,8	197,9	3 917,9	780,7		<b>3 137,2</b>
01.09.2020 й.	23 468,6	14 505,0	<b>8 963,6</b>	7 516,8	2 124,2	4 861,0	<b>531,7</b>	4 974,6	182,8	4 337,9	878,4		<b>3 459,5</b>
01.10.2020 й.	26 719,1	16 543,4	<b>10 175,7</b>	8 401,4	2 422,1	5 475,2	<b>504,1</b>	5 417,8	242,5	5 019,5	992,3		<b>4 027,2</b>
01.11.2020 й.	30 163,4	18 684,8	<b>11 478,6</b>	9 454,0	2 725,6	6 218,5	<b>510,0</b>	5 835,1	358,3	5 795,2	1 220,7		<b>4 574,5</b>
01.12.2020 й.	33 482,6	20 791,1	<b>12 691,6</b>	10 526,2	3 028,5	6 924,3	<b>573,3</b>	6 391,0	362,4	6 511,4	1 343,5		<b>5 167,9</b>
01.01.2021 й.	37 066,9	23 018,5	<b>14 048,4</b>	11 801,4	3 516,4	8 145,5	<b>139,5</b>	6 354,4	873,0	6 960,6	1 318,4		<b>5 642,2</b>
01.02.2021 й.	3 614,9	2 264,9	<b>1 350,0</b>	1 958,1	226,9	557,7	<b>1 173,5</b>	1 551,7	15,3	956,5	132,6		<b>823,9</b>
01.03.2021 й.	6 898,0	4 380,4	<b>2 517,6</b>	3 664,8	466,5	1 238,3	<b>1 959,9</b>	2 914,5	107,8	1 455,2	239,9		<b>1 215,3</b>
01.04.2021 й.	10 712,7	6 810,5	<b>3 902,2</b>	5 444,8	1 054,0	2 069,6	<b>2 321,1</b>	4 280,1	114,3	1 828,9	356,0		<b>1 472,8</b>
01.05.2021 й.	14 379,7	9 193,3	<b>5 186,4</b>	7 685,6	1 703,8	2 863,2	<b>3 118,6</b>	5 912,2	138,0	2 254,7	528,2		<b>1 726,6</b>
01.06.2021 й.	18 331,3	11 743,6	<b>6 587,6</b>	8 923,8	2 010,8	3 812,2	<b>3 100,7</b>	6 586,7	170,4	2 931,3	629,9		<b>2 301,4</b>
01.07.2021 й.	22 293,8	14 308,1	<b>7 985,7</b>	10 163,4	2 377,9	4 740,0	<b>3 045,5</b>	7 121,5	103,7	3 806,0	771,1		<b>3 034,9</b>

5.1.7-жадвал

**Банк тизими даромадлилик кўрсаткичлари**

Сана	Солиқ тўлангунга қадар соф фойданинг жами активларга нисбати (ROA)	Соф фойданинг жами капиталга нисбати (ROE)	Соф фоизли даромадларнинг жами активларга нисбати	Кредитлар бўйича олинган соф фоизли даромадларнинг жами кредит қўйилмаларига нисбати	Соф фоизли даромадларнинг жами мажбуриятларга нисбати	Соф фоизли маржанинг жами активларга нисбати
1	2	3	4	5	6	7
01.01.2020 й.	2,2	16,7	3,6	4,7	4,5	3,9
01.02.2020 й.	2,7	12,1	4,6	6,0	5,7	4,6
01.03.2020 й.	2,6	11,6	4,5	5,8	5,5	4,5
01.04.2020 й.	2,4	10,7	4,4	5,7	5,4	4,5
01.05.2020 й.	2,4	10,6	4,2	5,5	5,2	4,5
01.06.2020 й.	2,3	9,8	4,2	5,4	5,1	4,5
01.07.2020 й.	2,3	9,9	4,3	5,6	5,3	4,5
01.08.2020 й.	2,3	10,0	4,1	5,3	5,0	4,5
01.09.2020 й.	2,2	9,6	4,2	5,4	5,1	4,5
01.10.2020 й.	2,2	10,0	4,2	5,4	5,1	4,5
01.11.2020 й.	2,3	10,1	4,3	5,5	5,2	4,5
01.12.2020 й.	2,3	10,3	4,0	5,1	4,7	4,5
01.01.2021 й.	2,2	10,3	3,8	5,1	4,6	4,5
01.02.2021 й.	3,2	16,8	4,5	5,8	5,3	4,4
01.03.2021 й.	2,4	12,4	4,1	5,4	4,9	4,1
01.04.2021 й.	2,0	9,9	4,2	5,5	5,0	4,2
01.05.2021 й.	1,8	8,7	4,1	5,3	4,8	4,2
01.06.2021 й.	1,9	9,2	4,0	5,3	4,7	4,2
01.07.2021 й.	2,0	10,0	4,0	5,4	4,8	4,2



Кўрсаткичлар номи	Янв.	Фев.	Мар.	Апр.	Май.	Июн.	Июл.	Авг.	Сен.	Окт.	Ноя.	Дек.
1	2	3	4	5	6	7	8	9	10	11	12	13
Марказий банкка ажратилган кредитлар												
<b>Бошқа молиявий ташкилотларга ажратилган кредитларнинг жами кредитлар ва микроқарзларга нисбати, фоизда</b>	<b>0,2</b>	<b>0,2</b>	<b>0,2</b>	<b>0,2</b>	<b>0,2</b>	<b>0,2</b>	<b>0,2</b>	<b>0,2</b>	<b>0,2</b>	<b>0,2</b>	<b>0,2</b>	<b>0,2</b>
Бошқа молиявий ташкилотларга ажратилган кредитлар	441	461	491	489	477	462	462	454	462	484	496	527
<b>Ҳукуматга ажратилган кредитларнинг жами кредитлар ва микроқарзларга нисбати, фоизда</b>	<b>3,7</b>	<b>3,5</b>	<b>3,4</b>	<b>3,4</b>	<b>3,2</b>	<b>3,1</b>	<b>3,0</b>	<b>3,0</b>	<b>3,0</b>	<b>2,9</b>	<b>2,9</b>	<b>2,9</b>
Ҳукуматга ажратилган кредитлар	7 994	7 573	7 601	7 944	7 763	7 711	7 780	7 981	7 959	8 021	7 833	8 108
<b>Номолиявий ташкилотларга ажратилган кредитларнинг жами кредитлар ва микроқарзларга нисбати, фоизда</b>	<b>74,7</b>	<b>74,6</b>	<b>74,6</b>	<b>75,5</b>	<b>75,8</b>	<b>75,4</b>	<b>75,3</b>	<b>75,3</b>	<b>75,2</b>	<b>75,2</b>	<b>74,9</b>	<b>75,0</b>
Номолиявий ташкилотларга ажратилган кредитлар	161 068	163 073	168 106	178 659	184 206	188 982	192 544	197 510	201 151	205 605	205 325	210 658
<b>Бошқа ички секторларга ажратилган кредитларнинг жами кредитлар ва микроқарзларга нисбати, фоизда</b>	<b>20,7</b>	<b>21,0</b>	<b>21,1</b>	<b>20,2</b>	<b>20,1</b>	<b>20,7</b>	<b>20,9</b>	<b>20,8</b>	<b>21,0</b>	<b>21,1</b>	<b>21,5</b>	<b>21,3</b>
Бошқа ички секторларга ажратилган кредитлар	44 610	45 996	47 412	47 826	48 904	51 761	53 342	54 653	56 212	57 556	58 902	59 699
<b>Норезидентларга ажратилган кредитлар ва микроқарзларнинг жами кредитлар ва микроқарзларга нисбати, фоизда</b>	<b>0,0</b>	<b>0,0</b>	<b>0,0</b>	<b>0,0</b>	<b>0,0</b>	<b>0,0</b>	<b>0,0</b>	<b>0,0</b>	<b>0,0</b>	<b>0,0</b>	<b>0,0</b>	<b>0,0</b>
Норезидентларга ажратилган кредитлар ва микроқарзлар	33	33	32	63	64	63	61	63	64	67	67	63
Жами кредитлар ва микроқарзлар	215 706	218 693	225 199	236 594	243 033	250 602	255 815	262 293	267 490	273 377	274 283	280 728
<b>Активлар рентабеллиги, фоизда</b>	<b>2,7</b>	<b>2,6</b>	<b>2,4</b>	<b>2,4</b>	<b>2,3</b>	<b>2,3</b>	<b>2,3</b>	<b>2,2</b>	<b>2,2</b>	<b>2,3</b>	<b>2,3</b>	<b>2,2</b>
Солиқ тўлангунга қадар соф фойда	7 407	7 266	6 780	6 921	6 576	6 629	6 716	6 507	6 693	6 954	7 103	6 961
Активларнинг умумий суммаси (давр учун ўртача)	273 835	275 540	280 562	283 275	287 919	292 366	295 384	299 303	302 622	306 494	310 159	315 322
<b>Капитал рентабеллиги, фоизда</b>	<b>12,1</b>	<b>11,6</b>	<b>10,7</b>	<b>10,6</b>	<b>9,8</b>	<b>9,9</b>	<b>10,0</b>	<b>9,6</b>	<b>10,0</b>	<b>10,1</b>	<b>10,3</b>	<b>10,3</b>
Соф фойда	6 253	6 049	5 566	5 610	5 221	5 245	5 378	5 189	5 370	5 489	5 638	5 642
Жами капитал (давр учун ўртача)	51 745	52 145	52 180	52 756	53 022	53 095	53 552	53 828	53 937	54 401	54 696	54 820
<b>Фоизли маржанинг ялпи даромадга нисбати, фоизда</b>	<b>39,9</b>	<b>44,4</b>	<b>46,6</b>	<b>49,2</b>	<b>51,3</b>	<b>51,4</b>	<b>52,9</b>	<b>54,4</b>	<b>54,8</b>	<b>54,8</b>	<b>54,7</b>	<b>54,3</b>
Фоизли маржа	1 057	2 051	3 161	4 260	5 381	6 509	7 713	8 964	10 176	11 479	12 692	14 048
Ялпи даромад	2 646	4 618	6 783	8 658	10 481	12 667	14 584	16 480	18 577	20 933	23 218	25 850
<b>Фоизсиз харажатларнинг ялпи даромадга нисбати, фоизда</b>	<b>25,2</b>	<b>30,9</b>	<b>38,5</b>	<b>40,0</b>	<b>40,9</b>	<b>40,5</b>	<b>41,6</b>	<b>42,4</b>	<b>42,5</b>	<b>42,7</b>	<b>42,9</b>	<b>45,1</b>
Фоизсиз харажатлар	668	1 427	2 613	3 464	4 289	5 130	6 063	6 985	7 897	8 944	9 953	11 662
Ялпи даромад	2 646	4 618	6 783	8 658	10 481	12 667	14 584	16 480	18 577	20 933	23 218	25 850





Кўрсаткичлар номи	Янв.	Фев.	Мар.	Апр.	Май.	Июн.	Июл.	Авг.	Сен.	Окт.	Ноя.	Дек.
1	2	3	4	5	6	7	8	9	10	11	12	13
Молиявий ҳосилавий инструментлардаги мажбуриятлар бўйича ялпи позиция	75	83	88	90	83	86	86	86	90	102	113	111
Жами регулятив капитал	53 662	53 780	53 824	54 578	54 850	55 342	55 617	56 105	56 582	57 194	57 442	58 164
<b>Олди-сотди операцияларидан олинган фойданинг ялпи даромадга нисбати, фоизда</b>	<b>1,0</b>	<b>0,8</b>	<b>0,6</b>	<b>2,3</b>	<b>2,3</b>	<b>2,7</b>	<b>2,7</b>	<b>2,5</b>	<b>2,5</b>	<b>2,4</b>	<b>2,4</b>	<b>2,1</b>
Олди-сотди операцияларидан олинган фойда (зарар)	27	39	39	203	245	338	391	420	459	507	563	548
Ялпи даромад	2 646	4 618	6 783	8 658	10 481	12 667	14 584	16 480	18 577	20 933	23 218	25 850
<b>Ходимларга қилинган харажатларнинг фоизсиз харажатларга нисбати, фоизда</b>	<b>45,4</b>	<b>45,2</b>	<b>44,2</b>	<b>43,3</b>	<b>44,1</b>	<b>43,7</b>	<b>45,1</b>	<b>45,1</b>	<b>44,7</b>	<b>44,8</b>	<b>44,4</b>	<b>45,2</b>
Ходимларга қилинган харажатлар	303	645	1 154	1 501	1 893	2 244	2 732	3 153	3 534	4 006	4 423	5 266
Фоизсиз харажатлар	668	1 427	2 613	3 464	4 289	5 130	6 063	6 985	7 897	8 944	9 953	11 662
<b>Мижозлар депозитларининг жами кредитлар ва микроқарзларга (банклараро кредитлардан ташқари) нисбати, фоизда</b>	<b>36,1</b>	<b>35,7</b>	<b>34,1</b>	<b>33,2</b>	<b>33,2</b>	<b>33,7</b>	<b>33,3</b>	<b>33,4</b>	<b>33,2</b>	<b>33,2</b>	<b>33,1</b>	<b>35,5</b>
Мижозлар депозитлари	77 194	77 470	76 204	78 000	80 049	83 959	84 596	87 026	88 180	90 135	90 209	99 121
Жами кредитлар ва микроқарзлар (банклараро кредитлардан ташқари)	214 123	217 114	223 621	234 930	241 415	248 978	254 140	260 610	265 797	271 682	272 573	279 010
<b>Чет эл валютасида ажратилган кредитларнинг жами кредитлар ва микроқарзларга нисбати, фоизда</b>	<b>47,5</b>	<b>47,5</b>	<b>47,5</b>	<b>48,2</b>	<b>48,3</b>	<b>48,7</b>	<b>48,5</b>	<b>48,4</b>	<b>48,1</b>	<b>48,1</b>	<b>48,5</b>	<b>49,2</b>
Чет эл валютасида ажратилган кредитлар	102 358	103 775	107 029	113 999	117 292	122 025	124 018	126 979	128 706	131 531	132 983	138 106
Жами кредитлар ва микроқарзлар	215 706	218 693	225 199	236 594	243 033	250 602	255 815	262 293	267 490	273 377	274 283	280 728
<b>Чет эл валютасидаги мажбуриятларнинг жами мажбуриятларга нисбати, фоизда</b>	<b>58,7</b>	<b>58,5</b>	<b>59,1</b>	<b>60,0</b>	<b>59,3</b>	<b>58,8</b>	<b>58,3</b>	<b>58,7</b>	<b>57,6</b>	<b>58,0</b>	<b>58,8</b>	<b>59,7</b>
Чет эл валютасидаги мажбуриятлар	130 577	132 245	138 815	148 373	151 535	153 462	155 092	160 512	159 463	166 876	172 130	183 592
Жами мажбуриятлар	222 484	226 005	235 067	247 340	255 385	261 050	265 877	273 602	276 929	287 591	292 527	307 770
<b>Турар-жой кўчмас мулкка ажратилган кредитларнинг жами кредитлар ва микроқарзларга нисбати, фоизда</b>	<b>9,8</b>	<b>10,0</b>	<b>10,0</b>	<b>9,7</b>	<b>9,7</b>	<b>9,9</b>	<b>9,8</b>	<b>9,8</b>	<b>9,7</b>	<b>9,7</b>	<b>10,0</b>	<b>10,1</b>
Турар-жой кўчмас мулкка ажратилган кредитлар	21 215	21 880	22 554	22 863	23 509	24 764	25 187	25 611	26 050	26 578	27 374	28 301
Жами кредитлар ва микроқарзлар	215 706	218 693	225 199	236 594	243 033	250 602	255 815	262 293	267 490	273 377	274 283	280 728



Кўрсаткичлар номи	Янв.	Фев.	Мар.	Апр.	Май.	Июн.	Июл.	Авг.	Сен.	Окт.	Ноя.	Дек.
1	2	3	4	5	6	7	8	9	10	11	12	13
Марказий банкка ажратилган кредитлар												
<b>Бошқа молиявий ташкилотларга ажратилган кредитларнинг жами кредитлар ва микроқарзларга нисбати, фоизда</b>	<b>0,2</b>	<b>0,2</b>	<b>0,2</b>	<b>0,2</b>	<b>0,2</b>	<b>0,2</b>						
Бошқа молиявий ташкилотларга ажратилган кредитлар	524	547	563	502	494	502						
<b>Ҳукуматга ажратилган кредитларнинг жами кредитлар ва микроқарзларга нисбати, фоизда</b>	<b>2,9</b>	<b>2,8</b>	<b>2,8</b>	<b>2,7</b>	<b>2,6</b>	<b>2,6</b>						
Ҳукуматга ажратилган кредитлар	8 058	8 085	7 916	8 083	7 995	7 948						
<b>Номолиявий ташкилотларга ажратилган кредитларнинг жами кредитлар ва микроқарзларга нисбати, фоизда</b>	<b>75,2</b>	<b>75,2</b>	<b>75,0</b>	<b>75,0</b>	<b>75,0</b>	<b>74,7</b>						
Номолиявий ташкилотларга ажратилган кредитлар	211 725	213 533	215 677	222 075	226 320	227 486						
<b>Бошқа ички секторларга ажратилган кредитларнинг жами кредитлар ва микроқарзларга нисбати, фоизда</b>	<b>21,1</b>	<b>21,2</b>	<b>21,4</b>	<b>21,5</b>	<b>21,7</b>	<b>22,0</b>						
Бошқа ички секторларга ажратилган кредитлар	59 478	60 158	61 651	63 754	65 428	66 885						
<b>Норезидентларга ажратилган кредитлар ва микроқарзларнинг жами кредитлар ва микроқарзларга нисбати, фоизда</b>	<b>0,0</b>	<b>0,0</b>	<b>0,0</b>	<b>0,0</b>	<b>0,0</b>	<b>0,0</b>						
Норезидентларга ажратилган кредитлар ва микроқарзлар	60	63	65	58	63	106						
Жами кредитлар ва микроқарзлар	281 494	284 033	287 504	296 085	301 949	304 598						
<b>Активлар рентабеллиги, фоизда</b>	<b>3,2</b>	<b>2,4</b>	<b>2,0</b>	<b>1,8</b>	<b>1,9</b>	<b>2,0</b>						
Солиқ тўлангунга қадар соф фойда	11 478	8 731	7 315	6 764	7 035	7 612						
Активларнинг умумий суммаси (давр учун ўртача)	364 215	364 862	368 736	369 843	374 041	377 878						
<b>Капитал рентабеллиги, фоизда</b>	<b>16,8</b>	<b>12,4</b>	<b>9,9</b>	<b>8,7</b>	<b>9,2</b>	<b>10,0</b>						
Соф фойда	9 887	7 292	5 891	5 180	5 523	6 070						
Жами капитал (давр учун ўртача)	58 766	59 021	59 485	59 711	60 006	60 588						
<b>Фоизли маржанинг ялпи даромадга нисбати, фоизда</b>	<b>40,8</b>	<b>40,7</b>	<b>41,7</b>	<b>40,3</b>	<b>42,5</b>	<b>44,0</b>						
Фоизли маржа	1 350	2 518	3 902	5 186	6 588	7 986						
Ялпи даромад	3 308	6 182	9 347	12 872	15 511	18 149						
<b>Фоизсиз харажатларнинг ялпи даромадга нисбати, фоизда</b>	<b>23,7</b>	<b>27,6</b>	<b>33,4</b>	<b>35,5</b>	<b>37,5</b>	<b>39,2</b>						
Фоизсиз харажатлар	785	1 705	3 124	4 567	5 823	7 118						
Ялпи даромад	3 308	6 182	9 347	12 872	15 511	18 149						

Кўрсаткичлар номи	Янв.	Фев.	Мар.	Апр.	Май.	Июн.	Июл.	Авг.	Сен.	Окт.	Ноя.	Дек.
1	2	3	4	5	6	7	8	9	10	11	12	13
<b>Ликвид активларнинг жами активларга нисбати, фоизда</b>	<b>14,4</b>	<b>14,9</b>	<b>15,0</b>	<b>15,0</b>	<b>16,4</b>	<b>16,0</b>						
Ликвид активлар	52 001	54 739	55 853	57 581	64 968	63 281						
Активларнинг умумий суммаси	362 309	366 154	371 351	383 277	395 034	396 162						
<b>Ликвид активларнинг қисқа муддатли мажбуриятларга нисбати, фоизда</b>	<b>38,0</b>	<b>40,0</b>	<b>40,1</b>	<b>41,0</b>	<b>44,2</b>	<b>43,9</b>						
Ликвид активлар	52 001	54 739	55 853	57 581	64 968	63 281						
Қисқа муддатли мажбуриятлар	136 787	136 759	139 169	140 310	147 103	144 062						
<b>Соф очик валюта позициясининг жами капиталга нисбати, фоизда</b>	<b>5,3</b>	<b>6,4</b>	<b>3,7</b>	<b>5,1</b>	<b>6,3</b>	<b>6,2</b>						
Соф очик валюта позицияси	3 121	3 745	2 253	3 102	3 857	3 931						
Жами капиталнинг умумий суммаси, давр охирига	59 259	58 973	60 436	60 562	61 019	62 909						
<b>Жами I даражали капиталнинг умумий суммасига нисбати, фоизда</b>	<b>14,7</b>	<b>14,4</b>	<b>14,5</b>	<b>14,0</b>	<b>13,5</b>	<b>13,8</b>						
I даражали капитал	53 415	52 727	53 857	53 553	53 420	54 698						
Активларнинг умумий суммаси	362 309	366 154	371 351	383 277	395 034	396 162						
<b>Йирик таваккалчилик ҳажмининг I даражали капиталга нисбати, фоизда</b>	<b>210,4</b>	<b>216,2</b>	<b>208,7</b>	<b>214,0</b>	<b>227,2</b>	<b>214,5</b>						
Йирик таваккалчилик ҳажми	112 404	114 012	112 403	114 625	121 376	117 317						
I даражали капитал	53 415	52 727	53 857	53 553	53 420	54 698						
<b>Миллий иқтисодиётга ажратилган кредитларнинг жами кредитлар ва микроқарзларга нисбати, фоизда</b>	<b>100,0</b>	<b>100,0</b>	<b>100,0</b>	<b>100,0</b>	<b>100,0</b>	<b>100,0</b>						
Миллий иқтисодиётга ажратилган кредитлар	281 434	283 970	287 439	296 028	301 885	304 492						
Жами кредитлар ва микроқарзлар	281 494	284 033	287 504	296 085	301 949	304 598						
<b>Молиявий ҳосилавий инструментлардаги активлар бўйича ялпи позициянинг жами капиталга нисбати, фоизда</b>	<b>0,2</b>	<b>0,2</b>	<b>0,2</b>	<b>0,1</b>	<b>0,1</b>	<b>0,2</b>						
Молиявий ҳосилавий инструментлардаги активлар бўйича ялпи позиция	116	125	131	71	84	94						
Жами регулятив капитал	59 259	58 973	60 436	60 562	61 019	62 909						
<b>Молиявий ҳосилавий инструментлардаги мажбуриятлар бўйича ялпи позициянинг жами регулятив капиталга нисбати, фоизда</b>	<b>0,2</b>	<b>0,2</b>	<b>0,2</b>	<b>0,2</b>	<b>0,2</b>	<b>0,2</b>						

Кўрсаткичлар номи	Янв.	Фев.	Мар.	Апр.	Май.	Июн.	Июл.	Авг.	Сен.	Окт.	Ноя.	Дек.
1	2	3	4	5	6	7	8	9	10	11	12	13
Молиявий ҳосилавий инструментлардаги мажбуриятлар бўйича ялпи позиция	111	110	141	100	109	119						
Жами регулятив капитал	59 259	58 973	60 436	60 562	61 019	62 909						
<b>Олди-сотди операцияларидан олинган фойданинг ялпи даромадга нисбати, фоизда</b>	<b>1,3</b>	<b>2,0</b>	<b>2,0</b>	<b>2,7</b>	<b>3,3</b>	<b>3,6</b>						
Олди-сотди операцияларидан олинган фойда (зарар)	42	122	186	348	506	646						
Ялпи даромад	3 308	6 182	9 347	12 872	15 511	18 149						
<b>Ходимларга қилинган харажатларнинг фоизсиз харажатларга нисбати, фоизда</b>	<b>43,6</b>	<b>46,1</b>	<b>42,8</b>	<b>39,7</b>	<b>41,4</b>	<b>41,9</b>						
Ходимларга қилинган харажатлар	342	785	1 337	1 811	2 410	2 979						
Фоизсиз харажатлар	785	1 705	3 124	4 567	5 823	7 118						
<b>Мижозлар депозитларининг жами кредитлар ва микроқарзларга (банклараро кредитлардан ташқари) нисбати, фоизда</b>	<b>34,4</b>	<b>35,1</b>	<b>34,5</b>	<b>35,2</b>	<b>36,9</b>	<b>36,4</b>						
Мижозлар депозитлари	96 191	99 224	98 714	103 492	110 660	110 141						
Жами кредитлар ва микроқарзлар (банклараро кредитлардан ташқари)	279 801	282 339	285 823	294 430	300 255	302 838						
<b>Чет эл валютасида ажратилган кредитларнинг жами кредитлар ва микроқарзларга нисбати, фоизда</b>	<b>49,7</b>	<b>49,6</b>	<b>49,3</b>	<b>49,2</b>	<b>49,1</b>	<b>49,4</b>						
Чет эл валютасида ажратилган кредитлар	139 773	141 005	141 660	145 763	148 388	150 435						
Жами кредитлар ва микроқарзлар	281 494	284 033	287 504	296 085	301 949	304 598						
<b>Чет эл валютасидаги мажбуриятларнинг жами мажбуриятларга нисбати, фоизда</b>	<b>60,0</b>	<b>59,9</b>	<b>59,9</b>	<b>59,1</b>	<b>58,5</b>	<b>57,9</b>						
Чет эл валютасидаги мажбуриятлар	181 949	183 567	186 216	190 582	195 252	192 981						
Жами мажбуриятлар	303 129	306 625	310 733	322 403	333 554	333 368						
<b>Турар-жой кўчмас мулкка ажратилган кредитларнинг жами кредитлар ва микроқарзларга нисбати, фоизда</b>	<b>10,2</b>	<b>10,2</b>	<b>10,2</b>	<b>10,1</b>	<b>10,0</b>	<b>10,1</b>						
Турар-жой кўчмас мулкка ажратилган кредитлар	28 656	28 970	29 449	29 898	30 191	30 868						
Жами кредитлар ва микроқарзлар	281 494	284 033	287 504	296 085	301 949	304 598						

5.1.9-жадвал

## Тижрат банкларининг муаммоли кредитлари (NPL)

млрд. сўм

Сана	Кредитлар			Муаммоли кредитлар (NPL)			Муаммоли кредитларнинг жами кредитлардаги улуши, фоизда		
	Жами	давлат улуши мавжуд банклар	давлат улуши бўлмаган банклар	Жами	давлат улуши мавжуд банклар	давлат улуши бўлмаган банклар	Жами	давлат улуши мавжуд банклар	давлат улуши бўлмаган банклар
1	2	3	4	5	6	7	8	9	10
01.01.2020 й.	211 580,5	186 630,3	24 950,2	3 169,1	2 809,0	360,1	1,5	1,5	1,4
01.02.2020 й.	213 032,1	188 321,4	24 710,8	3 939,9	3 583,9	356,0	1,8	1,9	1,4
01.03.2020 й.	215 814,6	190 558,9	25 255,7	4 519,9	4 132,3	387,6	2,1	2,2	1,5
01.04.2020 й.	221 933,8	195 884,1	26 049,7	5 021,2	4 620,0	401,2	2,3	2,4	1,5
01.05.2020 й.	232 301,9	205 814,5	26 487,4	5 217,5	4 797,3	420,1	2,2	2,3	1,6
01.06.2020 й.	237 980,2	211 136,8	26 843,4	5 473,7	4 979,7	494,0	2,3	2,4	1,8
01.07.2020 й.	244 906,2	216 970,8	27 935,3	7 087,4	6 492,6	594,8	2,9	3,0	2,1
01.08.2020 й.	249 756,1	221 283,8	28 472,3	5 887,0	5 306,1	580,9	2,4	2,4	2,0
01.09.2020 й.	255 687,8	226 578,7	29 109,1	6 508,7	5 913,2	595,5	2,5	2,6	2,0
01.10.2020 й.	260 711,6	230 585,7	30 125,9	6 838,8	6 273,3	565,5	2,6	2,7	1,9
01.11.2020 й.	266 933,2	235 970,7	30 962,4	6 560,1	5 987,7	572,4	2,5	2,5	1,8
01.12.2020 й.	270 716,5	239 120,2	31 596,2	6 518,2	5 893,4	624,8	2,4	2,5	2,0
01.01.2021 й.	276 974,8	244 483,9	32 490,9	5 784,8	5 167,6	617,2	2,1	2,1	1,9
01.02.2021 й.	277 754,6	245 001,2	32 753,4	7 487,0	6 858,1	628,9	2,7	2,8	1,9
01.03.2021 й.	280 214,7	246 631,5	33 583,1	7 844,3	7 226,1	618,2	2,8	2,9	1,8
01.04.2021 й.	283 485,1	249 302,8	34 182,2	10 177,9	8 440,9	1 737,0	3,6	3,4	5,1
01.05.2021 й.	292 029,0	256 648,7	35 380,3	12 932,7	11 188,0	1 744,7	4,4	4,4	4,9
01.06.2021 й.	297 777,9	261 488,6	36 289,3	14 006,7	12 214,4	1 792,3	4,7	4,7	4,9
01.07.2021 й.	300 459,4	261 194,7	39 264,7	16 793,7	14 718,1	2 075,6	5,6	5,6	5,3

5.1.10а-жадвал

**2020 йилда банк тизимининг таққослама кўрсаткичлари**

млрд. сўм

Кўрсаткичлар номи	Жами	шундан:	
		давлат улуши мавжуд банклар	давлат улуши бўлмаган банклар
1	2	3	4
01.01.2020 й.			
<b>Активларнинг мажбуриятларга нисбати, фоизда</b>	<b>123,0</b>	<b>123,8</b>	<b>118,9</b>
Активлар	272 726,9	230 126,4	42 600,5
Мажбуриятлар	221 696,0	185 859,4	35 836,6
<b>Кредитларнинг депозитларга нисбати, фоизда</b>	<b>232,5</b>	<b>283,9</b>	<b>98,7</b>
Кредитлар	211 580,5	186 630,3	24 950,2
Депозитлар	91 009,0	65 739,5	25 269,5
01.02.2020 й.			
<b>Активларнинг мажбуриятларга нисбати, фоизда</b>	<b>123,6</b>	<b>124,4</b>	<b>119,4</b>
Активлар	274 943,7	232 045,3	42 898,4
Мажбуриятлар	222 483,8	186 542,5	35 941,3
<b>Кредитларнинг депозитларга нисбати, фоизда</b>	<b>232,7</b>	<b>283,7</b>	<b>98,2</b>
Кредитлар	213 032,1	188 321,4	24 710,8
Депозитлар	91 550,7	66 383,0	25 167,7
01.03.2020 й.			
<b>Активларнинг мажбуриятларга нисбати, фоизда</b>	<b>123,4</b>	<b>124,2</b>	<b>119,3</b>
Активлар	278 948,3	235 169,2	43 779,1
Мажбуриятлар	226 005,0	189 304,0	36 701,0
<b>Кредитларнинг депозитларга нисбати, фоизда</b>	<b>237,7</b>	<b>293,0</b>	<b>98,1</b>
Кредитлар	215 814,6	190 558,9	25 255,7
Депозитлар	90 774,9	65 029,9	25 745,0
01.04.2020 й.			
<b>Активларнинг мажбуриятларга нисбати, фоизда</b>	<b>122,7</b>	<b>123,2</b>	<b>120,1</b>
Активлар	288 396,4	245 395,8	43 000,6
Мажбуриятлар	235 067,2	199 249,2	35 818,0
<b>Кредитларнинг депозитларга нисбати, фоизда</b>	<b>247,3</b>	<b>300,2</b>	<b>106,4</b>
Кредитлар	221 933,8	195 884,1	26 049,7
Депозитлар	89 751,1	65 261,5	24 489,6
01.05.2020 й.			
<b>Активларнинг мажбуриятларга нисбати, фоизда</b>	<b>121,8</b>	<b>122,2</b>	<b>119,9</b>
Активлар	301 358,0	255 934,0	45 424,0
Мажбуриятлар	247 339,5	209 445,3	37 894,2
<b>Кредитларнинг депозитларга нисбати, фоизда</b>	<b>250,8</b>	<b>309,4</b>	<b>101,4</b>
Кредитлар	232 301,9	205 814,5	26 487,4
Депозитлар	92 630,5	66 518,2	26 112,4



Кўрсаткичлар номи	Жами	шундан:	
		давлат улуши мавжуд банклар	давлат улуши бўлмаган банклар
1	2	3	4
01.06.2020 й.			
<b>Активларнинг мажбуриятларга нисбати, фоизда</b>	<b>121,3</b>	<b>121,5</b>	<b>119,8</b>
Активлар	309 727,0	263 203,4	46 523,6
Мажбуриятлар	255 384,8	216 542,7	38 842,1
<b>Кредитларнинг депозитларга нисбати, фоизда</b>	<b>251,4</b>	<b>312,4</b>	<b>99,1</b>
Кредитлар	237 980,2	211 136,8	26 843,4
Депозитлар	94 674,3	67 583,2	27 091,1
01.07.2020 й.			
<b>Активларнинг мажбуриятларга нисбати, фоизда</b>	<b>121,0</b>	<b>121,2</b>	<b>120,2</b>
Активлар	315 975,7	268 553,0	47 422,7
Мажбуриятлар	261 050,1	221 606,3	39 443,8
<b>Кредитларнинг депозитларга нисбати, фоизда</b>	<b>249,3</b>	<b>307,8</b>	<b>100,7</b>
Кредитлар	244 906,2	216 970,8	27 935,3
Депозитлар	98 227,8	70 498,4	27 729,5
01.08.2020 й.			
<b>Активларнинг мажбуриятларга нисбати, фоизда</b>	<b>120,8</b>	<b>121,0</b>	<b>119,9</b>
Активлар	321 241,2	272 172,9	49 068,3
Мажбуриятлар	265 877,0	224 954,6	40 922,5
<b>Кредитларнинг депозитларга нисбати, фоизда</b>	<b>252,0</b>	<b>312,3</b>	<b>100,8</b>
Кредитлар	249 756,1	221 283,8	28 472,3
Депозитлар	99 118,9	70 867,4	28 251,4
01.09.2020 й.			
<b>Активларнинг мажбуриятларга нисбати, фоизда</b>	<b>120,5</b>	<b>120,4</b>	<b>120,7</b>
Активлар	329 621,4	278 899,8	50 721,5
Мажбуриятлар	273 601,6	231 563,3	42 038,3
<b>Кредитларнинг депозитларга нисбати, фоизда</b>	<b>252,1</b>	<b>316,1</b>	<b>97,9</b>
Кредитлар	255 687,8	226 578,7	29 109,1
Депозитлар	101 426,1	71 689,5	29 736,6
01.10.2020 й.			
<b>Активларнинг мажбуриятларга нисбати, фоизда</b>	<b>120,4</b>	<b>120,2</b>	<b>121,2</b>
Активлар	333 290,1	282 735,6	50 554,5
Мажбуриятлар	276 928,5	235 230,1	41 698,4
<b>Кредитларнинг депозитларга нисбати, фоизда</b>	<b>252,0</b>	<b>310,1</b>	<b>103,5</b>
Кредитлар	260 711,6	230 585,7	30 125,9
Депозитлар	103 468,8	74 361,3	29 107,4

Кўрсаткичлар номи	Жами	шундан:	
		давлат улуши мавжуд банклар	давлат улуши бўлмаган банклар
1	2	3	4
01.11.2020 й.			
<b>Активларнинг мажбуриятларга нисбати, фоизда</b>	<b>120,0</b>	<b>119,8</b>	<b>121,1</b>
Активлар	345 102,8	292 825,2	52 277,5
Мажбуриятлар	287 591,1	244 426,1	43 165,0
<b>Кредитларнинг депозитларга нисбати, фоизда</b>	<b>254,2</b>	<b>315,5</b>	<b>102,4</b>
Кредитлар	266 933,2	235 970,7	30 962,4
Депозитлар	105 007,4	74 783,4	30 224,1
01.12.2020 й.			
<b>Активларнинг мажбуриятларга нисбати, фоизда</b>	<b>119,8</b>	<b>119,6</b>	<b>121,0</b>
Активлар	350 474,0	296 753,1	53 720,9
Мажбуриятлар	292 527,4	248 125,8	44 401,6
<b>Кредитларнинг депозитларга нисбати, фоизда</b>	<b>255,8</b>	<b>321,0</b>	<b>100,8</b>
Кредитлар	270 716,5	239 120,2	31 596,2
Депозитлар	105 829,5	74 491,5	31 338,1
01.01.2021 й.			
<b>Активларнинг мажбуриятларга нисбати, фоизда</b>	<b>119,0</b>	<b>118,7</b>	<b>120,3</b>
Активлар	366 121,1	310 729,5	55 391,6
Мажбуриятлар	307 769,9	261 734,2	46 035,6
<b>Кредитларнинг депозитларга нисбати, фоизда</b>	<b>241,4</b>	<b>296,5</b>	<b>100,6</b>
Кредитлар	276 974,8	244 483,9	32 490,9
Депозитлар	114 746,9	82 460,8	32 286,0

5.1.106-жадвал

**2021 йилда банк тизимининг таққослама кўрсаткичлари**

млрд. сўм

Кўрсаткичлар номи	Жами	шундан:	
		давлат улуши мавжуд банклар	давлат улуши бўлмаган банклар
1	2	3	4
01.01.2021 й.			
<b>Активларнинг мажбуриятларга нисбати, фоизда</b>	<b>119,0</b>	<b>118,7</b>	<b>120,3</b>
Активлар	366 121,1	310 729,5	55 391,6
Мажбуриятлар	307 769,9	261 734,2	46 035,6
<b>Кредитларнинг депозитларга нисбати, фоизда</b>	<b>241,4</b>	<b>296,5</b>	<b>100,6</b>
Кредитлар	276 974,8	244 483,9	32 490,9
Депозитлар	114 746,9	82 460,8	32 286,0
01.02.2021 й.			
<b>Активларнинг мажбуриятларга нисбати, фоизда</b>	<b>119,5</b>	<b>119,2</b>	<b>121,1</b>
Активлар	362 309,1	307 470,7	54 838,4
Мажбуриятлар	303 128,6	257 845,0	45 283,6
<b>Кредитларнинг депозитларга нисбати, фоизда</b>	<b>250,1</b>	<b>307,6</b>	<b>104,4</b>
Кредитлар	277 754,6	245 001,2	32 753,4
Депозитлар	111 035,3	79 655,2	31 380,1
01.03.2021 й.			
<b>Активларнинг мажбуриятларга нисбати, фоизда</b>	<b>119,4</b>	<b>119,1</b>	<b>120,9</b>
Активлар	366 154,4	309 844,8	56 309,6
Мажбуриятлар	306 624,5	260 058,9	46 565,6
<b>Кредитларнинг депозитларга нисбати, фоизда</b>	<b>247,7</b>	<b>305,6</b>	<b>103,6</b>
Кредитлар	280 214,7	246 631,5	33 583,1
Депозитлар	113 113,9	80 709,3	32 404,7
01.04.2021 й.			
<b>Активларнинг мажбуриятларга нисбати, фоизда</b>	<b>119,5</b>	<b>118,9</b>	<b>122,8</b>
Активлар	371 351,1	314 231,5	57 119,6
Мажбуриятлар	310 733,3	264 224,6	46 508,7
<b>Кредитларнинг депозитларга нисбати, фоизда</b>	<b>246,3</b>	<b>299,8</b>	<b>107,1</b>
Кредитлар	283 485,1	249 302,8	34 182,2
Депозитлар	115 088,5	83 163,4	31 925,1
01.05.2021 й.			
<b>Активларнинг мажбуриятларга нисбати, фоизда</b>	<b>118,9</b>	<b>118,3</b>	<b>122,0</b>
Активлар	383 277,5	323 571,6	59 705,8
Мажбуриятлар	322 402,6	273 469,3	48 933,3
<b>Кредитларнинг депозитларга нисбати, фоизда</b>	<b>246,6</b>	<b>304,2</b>	<b>103,8</b>
Кредитлар	292 029,0	256 648,7	35 380,3
Депозитлар	118 440,9	84 365,2	34 075,7

Кўрсаткичлар номи	Жами	шундан:	
		давлат улуши мавжуд банклар	давлат улуши бўлмаган банклар
1	2	3	4
01.06.2021 й.			
<b>Активларнинг мажбуриятларга нисбати, фоизда</b>	<b>118,4</b>	<b>117,9</b>	<b>121,1</b>
Активлар	395 033,6	332 134,4	62 899,2
Мажбуриятлар	333 554,4	281 608,7	51 945,7
<b>Кредитларнинг депозитларга нисбати, фоизда</b>	<b>235,9</b>	<b>293,9</b>	<b>97,4</b>
Кредитлар	297 777,9	261 488,6	36 289,3
Депозитлар	126 239,0	88 982,5	37 256,5
01.07.2021 й.			
<b>Активларнинг мажбуриятларга нисбати, фоизда</b>	<b>118,8</b>	<b>118,3</b>	<b>121,4</b>
Активлар	396 162,2	330 273,8	65 888,5
Мажбуриятлар	333 368,2	279 098,9	54 269,3
<b>Кредитларнинг депозитларга нисбати, фоизда</b>	<b>238,2</b>	<b>299,2</b>	<b>101,1</b>
Кредитлар	300 459,4	261 194,7	39 264,7
Депозитлар	126 114,5	87 285,0	38 829,4

5.1.11-жадвал

## Тижорат банклари жамланма баланси

Кўрсаткичлар номи	01.01.2020 й.		01.07.2020 й.		01.01.2021 й.		01.07.2021 й.	
	млрд. сўм	улуши, фоизда	млрд. сўм	улуши, фоизда	млрд. сўм	улуши, фоизда	млрд. сўм	улуши, фоизда
1	2	3	4	5	6	7	8	9
<b>Активлар</b>								
Кассадаги нақд пул ва бошқа тўлов ҳужжатлари	6 553,2	2,4	6 942,9	2,2	9 734,6	2,7	10 371,4	2,6
Марказий банкдаги маблағлар	14 769,0	5,4	13 051,6	4,1	18 851,4	5,1	23 755,5	6,0
Бошқа банклардаги маблағлар - резидентлар	10 089,4	3,7	12 160,0	3,8	13 146,0	3,6	12 774,7	3,2
Бошқа банклардаги маблағлар - норезидентлар	15 419,9	5,7	15 000,2	4,7	21 700,5	5,9	18 472,5	4,7
Инвестициялар ва бошқа қимматли қоғозлар	3 157,2	1,2	8 397,4	2,7	9 447,7	2,6	13 689,0	3,5
Мижозларнинг молиявий инструментлар бўйича мажбуриятлари	410,6	0,2	898,3	0,3	1 575,9	0,4	662,0	0,2
Кредит қўйилмалари, соф	207 646,3	76,1	239 357,0	75,8	270 212,8	73,8	291 499,7	73,6
Асосий воситалар, соф	5 723,1	2,1	7 078,1	2,2	8 314,2	2,3	9 008,3	2,3
Активлар бўйича ҳисобланган фоизлар	3 306,3	1,2	7 185,4	2,3	7 881,6	2,2	9 140,5	2,3
Банкнинг бошқа хусусий мулклари	352,8	0,1	492,0	0,2	1 131,2	0,3	1 039,6	0,3
Бошқа активлар	5 299,1	1,9	5 412,6	1,7	4 125,1	1,1	5 749,1	1,5
<b>Жами активлар</b>	<b>272 726,9</b>	<b>100,0</b>	<b>315 975,7</b>	<b>100,0</b>	<b>366 121,1</b>	<b>100,0</b>	<b>396 162,2</b>	<b>100,0</b>
<b>Мажбуриятлар</b>								
Депозитлар	91 009,0	41,1	98 227,8	37,6	114 746,9	37,3	126 114,5	37,8
Марказий банкнинг ҳисобварақлари	1 686,6	0,8	1 475,2	0,6	1 089,2	0,4	232,2	0,1
Бошқа банкларнинг маблағлари - резидентлар	9 869,4	4,5	12 012,7	4,6	13 001,4	4,2	12 824,5	3,8
Бошқа банкларнинг маблағлари - норезидентлар	922,3	0,4	1 684,6	0,6	3 175,4	1,0	3 263,0	1,0
Олинган кредитлар ва лизинг	105 252,2	47,5	130 772,5	50,1	151 704,0	49,3	168 110,4	50,4
Чиқарилган қимматли қоғозлар	2 872,7	1,3	3 104,0	1,2	9 523,0	3,1	10 400,6	3,1
Субординар қарзлар	3 978,3	1,8	4 028,3	1,5	3 999,5	1,3	4 198,2	1,3
Тўланиши лозим бўлган ҳисобланган фоизлар	2 331,2	1,1	2 871,4	1,1	3 714,8	1,2	3 456,0	1,0
Бошқа мажбуриятлар	3 774,5	1,7	6 873,6	2,6	6 815,6	2,2	4 768,9	1,4
<b>Жами мажбуриятлар</b>	<b>221 696,0</b>	<b>100,0</b>	<b>261 050,1</b>	<b>100,0</b>	<b>307 769,9</b>	<b>100,0</b>	<b>333 368,2</b>	<b>100,0</b>
<b>Капитал</b>								
Устав капитали	41 877,0	82,1	42 951,5	78,2	44 655,8	76,5	46 131,9	73,5
Қўшимча капитал	142,7	0,3	181,7	0,3	434,6	0,7	496,8	0,8
Захира капитали	3 844,5	7,5	3 979,3	7,2	5 205,9	8,9	5 308,7	8,5
Тақсимланмаган фойда	5 166,4	10,1	7 813,1	14,2	8 055,0	13,8	10 856,6	17,3
<b>Жами капитал</b>	<b>51 030,7</b>	<b>100,0</b>	<b>54 925,6</b>	<b>100,0</b>	<b>58 351,3</b>	<b>100,0</b>	<b>62 794,0</b>	<b>100,0</b>

5.1.12-жадвал

**Тижорат банклари фаолиятининг активлар миқдори бўйича гуруҳлаштирилган алоҳида кўрсаткичлари**  
(2021 йил 1 июль ҳолатига)

млрд. сўм

Кўрсаткичлар номи	Жами		Активлар миқдори бўйича гуруҳлаштирилган тижорат банклари тақсимоти							
			3 трлн. сўмгача		3 трлн. сўмдан 10 трлн. сўмгача		10 трлн. сўмдан 30 трлн. сўмгача		30 трлн. сўм ва ундан юқори	
	банклар сони	сумма	банклар сони	сумма	банклар сони	сумма	банклар сони	сумма	банклар сони	сумма
1	2	3	4	5	6	7	8	9	10	11
<b>Активлар</b>										
Активлар	32	396 162,2	15	15 024,6	7	48 886,2	5	81 005,2	5	251 246,2
Кредитлар, шундан	32	300 459,4	15	9 359,1	7	28 036,2	5	62 426,3	5	200 637,7
Жисмоний шахсларга ажратилган кредитлар	32	61 815,7	15	2 466,6	7	6 033,0	5	22 357,8	5	30 958,3
Юридик шахсларга ажратилган кредитлар	32	238 643,6	15	6 892,5	7	22 003,2	5	40 068,5	5	169 679,4
Қисқа муддатли кредитлар	32	29 833,8	15	1 843,7	7	5 653,4	5	6 305,9	5	16 030,7
Узоқ муддатли кредитлар	32	270 625,6	15	7 515,4	7	22 382,8	5	56 120,4	5	184 607,0
Миллий валютадаги кредитлар	32	150 024,2	15	5 933,5	7	17 513,1	5	42 566,5	5	84 011,1
Чет эл валютасидаги кредитлар	32	150 435,2	15	3 425,6	7	10 523,1	5	19 859,8	5	116 626,7
<b>Капитал ва молиявий натижалар</b>										
Капитал, жами	32	62 794,0	15	4 013,6	7	7 748,0	5	12 802,3	5	38 230,2
Капитал етарлилиги кўрсаткичи, фоизда	32	17,7	15	25,7	7	17,5	5	15,0	5	18,2
Соф фойда	32	3 034,9	15	-3,3	7	813,7	5	566,2	5	1 658,3
Активлар даромадлиги, фоизда	32	2,0	15	0,5	7	4,5	5	1,8	5	1,7
Капитал даромадлиги, фоизда	32	10,0	15	-0,2	7	22,3	5	9,3	5	8,9
<b>Мажбуриятлар</b>										
Депозитлар	32	126 114,5	15	7 515,5	7	32 207,0	5	25 831,0	5	60 560,9

5.1.13а-жадвал

## 2020 йилда тижорат банкларининг капитал миқдори бўйича гуруҳланиши

Кўрсаткичлар номи	Жами		шундан:											
			100 млрд. сўмгача		100 млрд. сўмдан 300 млрд. сўмгача		300 млрд. сўмдан 500 млрд. сўмгача		500 млрд. сўмдан 1 трлн. сўмгача		1 трлн. сўмдан 2 трлн. сўмгача		2 трлн. сўм ва ундан юқори	
	банклар сони	сумма, млрд. сўм	банклар сони	улуши, фоизда	банклар сони	улуши, фоизда	банклар сони	улуши, фоизда	банклар сони	улуши, фоизда	банклар сони	улуши, фоизда	банклар сони	улуши, фоизда
1	2	3	4	5	6	7	8	9	10	11	12	13	14	15
01.01.2020 й.														
Жами капитал	30	51 030,7	1	0,2	11	3,5	1	0,6	6	7,6	5	13,1	6	74,9
шундан, устав капитали	30	41 877,0	5	1,1	10	3,6	4	3,4	3	5,7	2	6,5	6	79,6
01.02.2020 й.														
Жами капитал	30	52 459,9	1	0,2	11	3,5	1	0,6	6	7,7	4	10,2	7	77,9
шундан, устав капитали	30	42 620,0	1	0,2	14	4,4	4	3,4	3	5,6	2	8,2	6	78,2
01.03.2020 й.														
Жами капитал	30	52 943,4	1	0,2	11	3,5	1	0,6	6	7,7	4	10,1	7	77,8
шундан, устав капитали	30	42 618,9	1	0,2	14	4,4	4	3,3	3	5,6	2	8,2	6	78,2
01.04.2020 й.														
Жами капитал	30	53 329,2	1	0,2	10	3,0	2	1,2	6	7,8	4	10,0	7	77,8
шундан, устав капитали	30	42 619,7	1	0,2	14	4,4	4	3,4	3	5,6	2	8,2	6	78,2
01.05.2020 й.														
Жами капитал	30	54 018,4	1	0,2	9	2,8	3	1,8	6	7,9	4	10,0	7	77,4
шундан, устав капитали	30	42 811,0	1	0,2	13	4,1	5	4,2	3	5,6	2	8,2	6	77,8
01.06.2020 й.														
Жами капитал	31	54 342,2	2	0,2	9	2,8	3	1,8	6	8,0	4	10,1	7	77,1
шундан, устав капитали	31	42 812,6	2	0,2	13	2,6	5	1,9	3	4,8	2	8,4	6	82,1

Кўрсаткичлар номи	Жами		шундан:											
			100 млрд. сўмгача		100 млрд. сўмдан 300 млрд. сўмгача		300 млрд. сўмдан 500 млрд. сўмгача		500 млрд. сўмдан 1 трлн. сўмгача		1 трлн. сўмдан 2 трлн. сўмгача		2 трлн. сўм ва ундан юқори	
	банклар сони	сумма, млрд. сўм	банклар сони	улуши, фоизда	банклар сони	улуши, фоизда	банклар сони	улуши, фоизда	банклар сони	улуши, фоизда	банклар сони	улуши, фоизда	банклар сони	улуши, фоизда
1	2	3	4	5	6	7	8	9	10	11	12	13	14	15
01.07.2020 й.														
Жами капитал	31	54 925,6	1	0,2	10	3,0	3	1,8	5	6,3	5	12,0	7	76,7
шундан, устав капитали	31	42 951,5	1	0,2	14	2,9	5	1,9	3	3,5	2	9,7	6	81,8
01.08.2020 й.														
Жами капитал	31	55 364,1	1	0,2	10	3,1	3	1,8	5	6,4	5	12,0	7	76,6
шундан, устав капитали	31	42 959,1	1	0,2	14	4,4	5	4,2	3	5,6	2	8,1	6	77,5
01.09.2020 й.														
Жами капитал	31	56 019,8	1	0,2	10	3,2	3	1,8	4	4,8	6	14,2	7	75,8
шундан, устав капитали	31	43 190,4	1	0,2	14	4,7	4	3,2	4	6,8	2	8,1	6	77,1
01.10.2020 й.														
Жами капитал	32	56 461,6	1	0,2	10	2,9	4	2,4	4	4,9	6	14,2	7	75,4
шундан, устав капитали	32	43 900,9	1	0,2	15	4,8	4	3,2	4	7,2	2	8,0	6	76,7
01.11.2020 й.														
Жами капитал	32	57 511,7	1	0,2	10	2,9	4	2,4	4	5,0	6	14,2	7	75,4
шундан, устав капитали	32	44 558,1	1	0,2	14	4,3	5	3,9	4	7,0	2	7,8	6	76,8
01.12.2020 й.														
Жами капитал	32	57 946,6	1	0,1	9	2,4	5	2,9	4	5,1	6	14,3	7	75,2
шундан, устав капитали	32	44 586,9	1	0,2	14	4,6	4	3,1	5	8,4	2	7,8	6	76,0
01.01.2021 й.														
Жами капитал	32	58 351,3	1	0,1	9	2,3	5	2,9	4	5,1	6	14,2	7	75,3
шундан, устав капитали	32	44 655,8	1	0,2	14	4,3	5	3,9	4	7,0	2	7,8	6	76,7



5.1.136-жадвал

## 2021 йилда тижорат банкларининг капитал миқдори бўйича гуруҳланиши

Кўрсаткичлар номи	Жами		шундан:											
			100 млрд. сўмгача		100 млрд. сўмдан 300 млрд. сўмгача		300 млрд. сўмдан 500 млрд. сўмгача		500 млрд. сўмдан 1 трлн. сўмгача		1 трлн. сўмдан 2 трлн. сўмгача		2 трлн. сўм ва ундан юқори	
	банклар сони	сумма, млрд. сўм	банклар сони	улуши, фоизда	банклар сони	улуши, фоизда	банклар сони	улуши, фоизда	банклар сони	улуши, фоизда	банклар сони	улуши, фоизда	банклар сони	улуши, фоизда
1	2	3	4	5	6	7	8	9	10	11	12	13	14	15
01.01.2021 й.														
Жами капитал	32	58 351,3	1	0,1	9	2,3	5	2,9	4	5,1	6	14,2	7	75,3
шундан, устав капитали	32	44 655,8	1	0,2	14	4,3	5	3,9	4	7,0	2	7,8	6	76,7
01.02.2021 й.														
Жами капитал	32	59 180,5	1	0,1	9	2,3	5	2,9	4	5,2	6	14,3	7	75,2
шундан, устав капитали	32	44 658,4	1	0,2	14	4,3	5	3,9	4	7,0	2	7,8	6	76,7
01.03.2021 й.														
Жами капитал	32	59 529,9	1	0,1	9	2,3	5	2,9	4	5,3	6	14,4	7	74,9
шундан, устав капитали	32	44 719,3	1	0,2	14	4,5	5	3,9	4	7,0	2	7,8	6	76,6
01.04.2021 й.														
Жами капитал	32	60 617,8	1	0,1	9	2,0	4	2,3	4	5,3	7	16,3	7	74,0
шундан, устав капитали	32	45 531,7	1	0,2	14	4,4	4	3,1	4	6,9	3	10,2	6	75,2
01.05.2021 й.														
Жами капитал	32	60 874,8	1	0,1	9	2,0	4	2,2	3	3,8	8	17,9	7	74,0
шундан, устав капитали	32	45 535,3	1	0,2	14	4,4	4	3,1	4	6,9	3	10,2	6	75,2
01.06.2021 й.														
Жами капитал	32	61 479,2	2	0,2	8	1,8	4	2,2	3	3,8	8	18,0	7	73,9
шундан, устав капитали	32	45 544,7	1	0,2	14	4,4	4	3,1	4	6,9	3	10,2	6	75,2
01.07.2021 й.														
Жами капитал	32	62 794,0	1	0,1	9	2,1	4	2,2	2	2,2	8	16,8	8	76,5
шундан, устав капитали	32	46 131,9	1	0,2	14	4,6	4	3,1	4	7,0	2	6,5	7	78,7

5.1.14-жадвал

## Микрокредит ташкилотлари жамланма баланси

Кўрсаткичлар номи	01.01.2020 й.		01.07.2020 й.		01.01.2021 й.		01.07.2021 й.	
	млрд. сўм	улуши, фоизда	млрд. сўм	улуши, фоизда	млрд. сўм	улуши, фоизда	млрд. сўм	улуши, фоизда
1	2	3	4	5	6	7	8	9
<b>Активлар</b>								
Кассадаги нақд пуллар	3,4	0,5	4,8	0,7	5,8	0,7	8,2	0,8
Банклардаги маблағлар	14,2	2,0	13,1	2,0	20,5	2,4	29,3	2,9
Кредитлар ва микролизинг, соф	642,4	90,4	561,0	86,5	745,4	86,3	870,3	86,3
Асосий воситалар, соф	17,4	2,4	19,6	3,0	25,3	2,9	30,1	3,0
Ҳисобланган фоизлар	23,0	3,2	31,7	4,9	49,6	5,7	43,2	4,3
Бошқа активлар	10,2	1,4	18,7	2,9	17,1	2,0	27,0	2,7
<b>Жами активлар</b>	<b>710,6</b>	<b>100,0</b>	<b>648,8</b>	<b>100,0</b>	<b>863,7</b>	<b>100,0</b>	<b>1 008,0</b>	<b>100,0</b>
<b>Мажбуриятлар</b>								
Олинган кредитлар ва лизинг	252,5	92,9	277,8	92,6	312,7	94,2	437,0	93,2
Тўланиши лозим бўлган ҳисобланган фоизлар	7,7	2,8	10,1	3,4	8,1	2,4	14,8	3,2
Тўланиши лозим бўлган ҳисобланган солиқлар	1,0	0,4	1,0	0,3	3,9	1,2	3,1	0,7
Бошқа мажбуриятлар	10,5	3,9	11,2	3,7	7,4	2,2	13,8	2,9
<b>Жами мажбуриятлар</b>	<b>271,7</b>	<b>100,0</b>	<b>300,0</b>	<b>100,0</b>	<b>332,0</b>	<b>100,0</b>	<b>468,7</b>	<b>100,0</b>
<b>Капитал</b>								
Устав капитали	277,6	63,2	294,6	84,5	325,7	61,3	343,9	63,8
Захира капитали	15,5	3,5	20,4	5,8	22,4	4,2	30,0	5,6
Тақсимланмаган фойда	145,9	33,2	33,8	9,7	183,6	34,5	165,3	30,7
<b>Жами капитал</b>	<b>438,9</b>	<b>100,0</b>	<b>348,8</b>	<b>100,0</b>	<b>531,7</b>	<b>100,0</b>	<b>539,3</b>	<b>100,0</b>

5.1.15-жадвал

**Микрокредит ташкилотлари фаолиятининг активлар миқдори бўйича гуруҳлаштирилган алоҳида кўрсаткичлари**  
(2021 йил 1 июль ҳолатига)

млрд. сўм

Кўрсаткичлар номи	Жами		Активлар миқдори бўйича гуруҳлаштирилган микрокредит ташкилотлари тақсими							
			1 млрд. сўмгача		1 млрд. сўмдан 5 млрд. сўмгача		5 млрд. сўмдан 10 млрд. сўмгача		10 млрд. сўм ва ундан юқори	
	микрокредит ташкилотлари сони	сумма	микрокредит ташкилотлари сони	сумма	микрокредит ташкилотлари сони	сумма	микрокредит ташкилотлари сони	сумма	микрокредит ташкилотлари сони	сумма
1	2	3	4	5	6	7	8	9	10	11
<b>Активлар</b>										
Активлар, жами	66	1 008,0			27	88,2	19	135,9	20	784,0
Кредитлар ва микролизинг	66	870,3			27	66,3	19	107,1	20	696,9
<b>Капитал</b>										
Капитал, жами	66	539,3			27	70,2	19	83,2	20	385,8
Устав капитали	66	343,9			27	64,2	19	60,2	20	219,6
<b>Мажбуриятлар</b>										
Мажбуриятлар, жами	66	468,7			27	18,0	19	52,6	20	398,2
Олинган кредитлар ва лизинг	66	268,8			27	6,5	19	24,4	20	237,9

5.1.16а-жадвал

## 2020 йилда микрокредит ташкилотларининг капитал миқдори бўйича гуруҳланиши

Кўрсаткичлар номи	Жами		шундан:							
			1 млрд. сўмгача		1 млрд. сўмдан 3 млрд. сўмгача		3 млрд. сўмдан 10 млрд. сўмгача		10 млрд. сўм ва ундан юқори	
	сони	сумма, млрд. сўм	сони	улуши, фоизда	сони	улуши, фоизда	сони	улуши, фоизда	сони	улуши, фоизда
1	2	3	4	5	6	7	8	9	10	11
01.01.2020 й.										
Жами капитал	56	438,9			24	12,9	24	29,1	8	58,0
шундан, устав капитали	56	277,6			32	24,5	18	33,5	6	42,0
01.02.2020 й.										
Жами капитал	56	457,0			22	11,6	25	27,9	9	60,6
шундан, устав капитали	56	281,6			32	24,5	18	33,9	6	41,6
01.03.2020 й.										
Жами капитал	57	467,9			19	9,4	29	30,5	9	60,1
шундан, устав капитали	57	286,1			33	25,2	18	33,8	6	41,0
01.04.2020 й.										
Жами капитал	57	471,4			21	10,8	27	29,2	9	60,1
шундан, устав капитали	57	288,7			33	25,1	18	33,8	6	41,1
01.05.2020 й.										
Жами капитал	57	453,3			20	9,9	29	31,6	8	58,5
шундан, устав капитали	57	285,2			33	25,3	18	33,0	6	41,7
01.06.2020 й.										
Жами капитал	57	394,9	2	0,2	23	13,0	24	30,5	8	56,4
шундан, устав капитали	57	289,4			33	25,3	18	33,3	6	41,4

Кўрсаткичлар номи	Жами		шундан:							
			1 млрд. сўмгача		1 млрд. сўмдан 3 млрд. сўмгача		3 млрд. сўмдан 10 млрд. сўмгача		10 млрд. сўм ва ундан юқори	
	сони	сумма, млрд. сўм	сони	улуши, фоизда	сони	улуши, фоизда	сони	улуши, фоизда	сони	улуши, фоизда
1	2	3	4	5	6	7	8	9	10	11
01.07.2020 й.										
Жами капитал	57	348,8	3	-0,1	23	13,9	21	28,0	10	58,3
шундан, устав капитали	57	294,6			31	22,7	20	34,6	6	42,7
01.08.2020 й.										
Жами капитал	60	299,4	5	-0,2	25	18,1	21	36,4	9	45,7
шундан, устав капитали	60	304,1			33	23,4	21	35,2	6	41,3
01.09.2020 й.										
Жами капитал	61	317,9	4	-0,3	25	17,2	22	34,0	10	49,1
шундан, устав капитали	61	307,0			34	23,9	21	35,2	6	41,0
01.10.2020 й.										
Жами капитал	61	340,6	3	-0,1	20	13,0	28	38,9	10	48,3
шундан, устав капитали	61	307,3			33	22,9	22	36,2	6	41,0
01.11.2020 й.										
Жами капитал	63	495,5	1	-0,4	24	10,7	28	28,0	10	61,6
шундан, устав капитали	63	312,1			35	24,0	22	35,6	6	40,4
01.12.2020 й.										
Жами капитал	63	494,8	1	-0,3	22	10,0	30	29,9	10	60,4
шундан, устав капитали	63	314,3			35	24,0	21	32,7	7	43,3
01.01.2021 й.										
Жами капитал	63	531,7			23	10,1	30	29,9	10	60,0
шундан, устав капитали	63	325,7			34	22,5	22	33,7	7	43,8

5.1.166-жадвал

## 2021 йилда микрокредит ташкилотларининг капитал миқдори бўйича гуруҳланиши

Кўрсаткичлар номи	Жами		шундан:							
			1 млрд. сўмгача		1 млрд. сўмдан 3 млрд. сўмгача		3 млрд. сўмдан 10 млрд. сўмгача		10 млрд. сўм ва ундан юқори	
	сони	сумма, млрд. сўм	сони	улуши, фоизда	сони	улуши, фоизда	сони	улуши, фоизда	сони	улуши, фоизда
1	2	3	4	5	6	7	8	9	10	11
01.01.2021 й.										
Жами капитал	63	531,7			23	10,1	30	29,9	10	60,0
шундан, устав капитали	63	325,7			34	22,5	22	33,7	7	43,8
01.02.2021 й.										
Жами капитал	63	524,5			23	10,4	29	28,3	11	61,3
шундан, устав капитали	63	328,7			34	22,3	22	33,4	7	44,3
01.03.2021 й.										
Жами капитал	63	532,9			22	9,2	31	29,9	10	60,8
шундан, устав капитали	63	332,4			37	24,2	19	31,6	7	44,3
01.04.2021 й.										
Жами капитал	64	542,8			24	10,0	29	27,6	11	62,4
шундан, устав капитали	64	333,8			37	23,9	20	32,1	7	44,0
01.05.2021 й.										
Жами капитал	65	546,7			26	10,9	28	26,8	11	62,4
шундан, устав капитали	65	340,6			37	23,4	20	29,4	8	47,2
01.06.2021 й.										
Жами капитал	66	565,1			26	10,4	29	27,2	11	62,4
шундан, устав капитали	66	343,9			38	23,8	20	29,4	8	46,8
01.07.2021 й.										
Жами капитал	66	539,3			23	9,6	31	26,9	12	63,6
шундан, устав капитали	66	343,9			38	24,0	20	29,0	8	47,0

5.1.17-жадвал

## Ломбардлар жамланма баланси

Кўрсаткичлар номи	01.01.2020 й.		01.07.2020 й.		01.01.2021 й.		01.07.2021 й.	
	млрд. сўм	улуши, фоизда	млрд. сўм	улуши, фоизда	млрд. сўм	улуши, фоизда	млрд. сўм	улуши, фоизда
1	2	3	4	5	6	7	8	9
<b>Активлар</b>								
Кассадаги нақд пуллар	1,5	1,2	1,2	1,0	1,6	1,1	1,9	1,0
Банклардаги маблағлар	6,2	4,8	5,4	4,4	2,5	1,7	4,9	2,7
Кредитлар, соф	105,0	80,9	98,6	81,5	125,6	85,9	155,5	85,1
Асосий воситалар, соф	2,8	2,1	3,0	2,5	3,4	2,3	3,1	1,7
Ҳисобланган фоизлар	6,0	4,7	5,2	4,3	6,4	4,4	7,4	4,1
Бошқа активлар	8,2	6,3	7,6	6,3	6,7	4,6	9,9	5,4
<b>Жами активлар</b>	<b>129,8</b>	<b>100,0</b>	<b>120,9</b>	<b>100,0</b>	<b>146,2</b>	<b>100,0</b>	<b>182,7</b>	<b>100,0</b>
<b>Мажбуриятлар</b>								
Олинган кредитлар ва лизинг	4,1	40,3	3,9	40,9	11,2	61,8	15,8	64,8
Тўланиши лозим бўлган ҳисобланган фоизлар	0,2	1,7	0,1	1,1	0,6	3,5	1,0	3,9
Тўланиши лозим бўлган ҳисобланган солиқлар	0,6	5,6	0,6	6,2	1,3	7,3	1,8	7,3
Бошқа мажбуриятлар	5,3	52,4	5,0	51,8	5,0	27,4	5,8	24,0
<b>Жами мажбуриятлар</b>	<b>10,2</b>	<b>100,0</b>	<b>9,6</b>	<b>100,0</b>	<b>18,1</b>	<b>100,0</b>	<b>24,3</b>	<b>100,0</b>
<b>Капитал</b>								
Устав капитали	46,6	39,0	47,5	42,7	52,2	40,7	58,3	36,8
Захира капитали	5,6	4,7	6,2	5,6	6,5	5,1	6,9	4,4
Тақсимланмаган фойда	67,4	56,3	57,6	51,7	69,4	54,2	93,2	58,8
<b>Жами капитал</b>	<b>119,6</b>	<b>100,0</b>	<b>111,3</b>	<b>100,0</b>	<b>128,1</b>	<b>100,0</b>	<b>158,4</b>	<b>100,0</b>

5.1.18-жадвал

**Ломбардлар фаолиятининг активлар миқдори бўйича гуруҳлаштирилган алоҳида кўрсаткичлари**  
(2021 йил 1 июль ҳолатига)

млрд. сўм

Кўрсаткичлар номи	Жами		Активлар миқдори бўйича гуруҳлаштирилган ломбардлар тақсимооти							
			500 млн. сўмгача		500 млн. сўмдан 1 млрд. сўмгача		1 млрд. сўмдан 2 млрд. сўмгача		2 млрд. сўм ва ундан юқори	
	ломбардлар сони	сумма	ломбардлар сони	сумма	ломбардлар сони	сумма	ломбардлар сони	сумма	ломбардлар сони	сумма
1	2	3	4	5	6	7	8	9	10	11
<b>Активлар</b>										
Активлар, жами	67	182,7	2	0,9	11	8,4	24	34,6	30	138,8
Кредитлар	67	155,5	2	0,2	11	7,0	24	28,9	30	119,3
<b>Капитал</b>										
Капитал, жами	67	158,4	2	0,9	11	7,2	24	29,8	30	120,5
Устав капитали	67	58,3	2	1,0	11	5,9	24	16,5	30	34,8
<b>Мажбуриятлар</b>										
Мажбуриятлар, жами	67	24,3	2	0,0	11	1,2	24	4,8	30	18,3
Олинган кредитлар ва лизинг	67	5,8	2		11		24	1,2	30	4,5



5.1.19а-жадвал

## 2020 йилда ломбардларнинг капитал миқдори бўйича гуруҳланиши

Кўрсаткичлар номи	Жами		шундан:							
			500 млн. сўмгача		500 млн. сўмдан 1 млрд. сўмгача		1 млрд. сўмдан 3 млрд. сўмгача		3 млрд. сўм ва ундан юқори	
	сони	сумма, млрд. сўм	сони	улуши, фоизда	сони	улуши, фоизда	сони	улуши, фоизда	сони	улуши, фоизда
1	2	3	4	5	6	7	8	9	10	11
01.01.2020 й.										
Жами капитал	61	119,6	2	0,8	17	9,5	31	46,0	11	43,8
шундан, устав капитали	61	46,6			46	57,2	15	42,8		
01.02.2020 й.										
Жами капитал	61	119,6	2	0,8	17	9,5	31	46,0	11	43,8
шундан, устав капитали	61	46,6			46	57,2	15	42,8		
01.03.2020 й.										
Жами капитал	61	119,6	2	0,8	17	9,5	31	46,0	11	43,8
шундан, устав капитали	61	46,6			46	57,2	15	42,8		
01.04.2020 й.										
Жами капитал	61	123,9	1	0,3	16	8,9	31	42,2	13	48,6
шундан, устав капитали	61	46,9			46	57,5	15	42,5		
01.05.2020 й.										
Жами капитал	61	121,8	2	0,6	15	8,3	31	42,2	13	48,9
шундан, устав капитали	61	46,8	1	0,9	45	56,4	15	42,6		
01.06.2020 й.										
Жами капитал	62	115,0	2	0,4	19	11,7	31	47,5	10	40,4
шундан, устав капитали	62	47,4			47	57,9	15	42,1		

Кўрсаткичлар номи	Жами		шундан:							
			500 млн. сўмгача		500 млн. сўмдан 1 млрд. сўмгача		1 млрд. сўмдан 3 млрд. сўмгача		3 млрд. сўм ва ундан юқори	
	сони	сумма, млрд. сўм	сони	улуши, фоизда	сони	улуши, фоизда	сони	улуши, фоизда	сони	улуши, фоизда
1	2	3	4	5	6	7	8	9	10	11
01.07.2020 й.										
Жами капитал	62	111,3	2	0,4	18	11,2	32	47,4	10	41,0
шундан, устав капитали	62	47,5			47	58,0	15	42,0		
01.08.2020 й.										
Жами капитал	62	109,2	2	0,4	20	13,4	30	46,6	10	39,7
шундан, устав капитали	62	47,0	1	0,0	46	57,5	15	42,5		
01.09.2020 й.										
Жами капитал	62	109,3	3	0,8	20	13,9	29	45,4	10	40,0
шундан, устав капитали	62	47,9			47	58,3	15	41,7		
01.10.2020 й.										
Жами капитал	63	109,3	3	0,8	20	13,9	29	45,4	11	40,0
шундан, устав капитали	63	47,9			47	58,3	15	41,7		
01.11.2020 й.										
Жами капитал	64	116,9	4	0,7	19	11,9	31	47,3	10	40,1
шундан, устав капитали	64	50,3			47	55,8	17	44,2		
01.12.2020 й.										
Жами капитал	64	121,1	3	0,6	17	10,1	33	47,7	11	41,6
шундан, устав капитали	64	50,4			47	55,2	17	44,8		
01.01.2021 й.										
Жами капитал	64	128,1	2	0,1	17	9,6	33	45,8	12	44,5
шундан, устав капитали	64	52,2			44	50,5	20	49,5		

5.1.196-жадвал

## 2021 йилда ломбардларнинг капитал миқдори бўйича гуруҳланиши

Кўрсаткичлар номи	Жами		шундан:							
			500 млн. сўмгача		500 млн. сўмдан 1 млрд. сўмгача		1 млрд. сўмдан 3 млрд. сўмгача		3 млрд. сўм ва ундан юқори	
	сони	сумма, млрд. сўм	сони	улуши, фоизда	сони	улуши, фоизда	сони	улуши, фоизда	сони	улуши, фоизда
1	2	3	4	5	6	7	8	9	10	11
01.01.2021 й.										
Жами капитал	64	128,1	2	0,1	17	9,6	33	45,8	12	44,5
шундан, устав капитали	64	52,2			44	50,5	20	49,5		
01.02.2021 й.										
Жами капитал	64	133,3	3	0,5	14	7,6	31	38,5	16	53,4
шундан, устав капитали	64	52,7	1	0,6	42	48,1	21	51,4		
01.03.2021 й.										
Жами капитал	64	138,4	2	0,3	14	7,4	32	38,7	16	53,7
шундан, устав капитали	64	53,4			43	48,6	21	51,4		
01.04.2021 й.										
Жами капитал	65	140,7	1	0,1	17	8,7	29	33,3	18	57,8
шундан, устав капитали	65	54,3			43	47,6	22	52,4		
01.05.2021 й.										
Жами капитал	66	148,1	2	0,5	16	7,8	29	31,5	19	60,2
шундан, устав капитали	66	56,6			44	47,1	22	52,9		
01.06.2021 й.										
Жами капитал	67	152,9	2	0,4	15	7,0	31	32,7	19	59,9
шундан, устав капитали	67	57,9			44	46,0	23	54,0		
01.07.2021 й.										
Жами капитал	67	158,4	3	0,7	13	5,9	32	33,5	19	59,9
шундан, устав капитали	67	58,3			43	44,5	24	55,5		

## 5.2. Жалб қилинган маблағлар

5.2.1-жадвал

## Тижорат банклари томонидан жалб қилинган депозитлар

млрд. сўм

Давр	Ҳаммаси	миллий валютада			чет эл валютасида		
		жами	шундан:		жами	шундан:	
			жисмоний шахслардан	юридик шахслардан		жисмоний шахслардан	юридик шахслардан
1	2	3	4	5	6	7	8
<b>2020 йил</b>	<b>2 238 597,1</b>	<b>1 735 931,5</b>	<b>229 088,6</b>	<b>1 506 843,0</b>	<b>502 665,6</b>	<b>100 798,2</b>	<b>401 867,4</b>
Январь	160 200,9	122 565,8	14 085,4	108 480,4	37 635,1	6 559,0	31 076,1
Февраль	155 807,6	122 115,0	14 752,5	107 362,5	33 692,6	6 391,2	27 301,3
Март	163 216,1	129 108,7	17 220,0	111 888,8	34 107,4	5 970,0	28 137,4
Апрель	129 419,7	101 447,6	14 326,9	87 120,7	27 972,1	3 887,6	24 084,6
Май	151 537,1	119 091,8	17 916,0	101 175,7	32 445,3	6 917,3	25 528,0
Июнь	189 614,0	148 898,6	21 240,5	127 658,1	40 715,5	9 783,7	30 931,7
Июль	182 574,4	142 537,6	19 383,6	123 154,0	40 036,8	9 135,7	30 901,1
Август	189 774,5	146 662,0	19 786,6	126 875,4	43 112,6	9 451,9	33 660,7
Сентябрь	210 675,5	159 295,4	20 368,6	138 926,9	51 380,1	10 713,4	40 666,7
Октябрь	213 236,8	165 544,1	21 518,6	144 025,6	47 692,7	11 290,5	36 402,2
Ноябрь	215 971,7	168 816,1	21 480,4	147 335,7	47 155,6	9 648,2	37 507,5
Декабрь	276 568,8	209 848,8	27 009,5	182 839,3	66 720,0	11 049,8	55 670,2
<b>2021 йил</b>	<b>1 400 661,7</b>	<b>1 090 200,0</b>	<b>156 630,8</b>	<b>933 569,2</b>	<b>310 461,8</b>	<b>66 579,8</b>	<b>243 881,9</b>
Январь	181 621,9	140 702,6	19 749,7	120 952,9	40 919,3	8 715,2	32 204,1
Февраль	200 417,3	157 928,8	21 757,7	136 171,1	42 488,5	9 382,1	33 106,4
Март	238 588,0	187 607,9	27 806,0	159 801,9	50 980,2	10 971,5	40 008,7
Апрель	247 197,4	195 348,2	28 246,9	167 101,2	51 849,3	11 524,9	40 324,3
Май	255 621,0	194 138,5	29 361,0	164 777,5	61 482,5	12 097,3	49 385,3
Июнь	277 216,1	214 474,1	29 709,4	184 764,6	62 742,1	13 888,9	48 853,2

5.2.2-жадвал

**Тижрат банклари томонидан жалб қилинган депозитлар**  
(турлари ва муддатлари бўйича)

млрд. сўм

Давр	Жами	шу жумладан:													
		талаб қилиб олингунча	шундан банк пластик карталарида	жамғарма	шундан:					муддатли	шундан:				
					30 кун-гача	31-90 кун	91-180 кун	181-365 кун	1 йил-дан юқори		30 кун-гача	31-90 кун	91-180 кун	181-365 кун	1 йил-дан юқори
1	2	3	4	5	6	7	8	9	10	11	12	13	14	15	16
<b>2020 йил</b>	<b>2 238 597,1</b>	<b>2 036 076,2</b>	<b>204 854,6</b>	<b>152 374,3</b>	<b>91 040,3</b>	<b>633,6</b>	<b>1 144,6</b>	<b>10 476,3</b>	<b>49 079,5</b>	<b>50 146,7</b>	<b>6 394,9</b>	<b>5 767,0</b>	<b>5 350,3</b>	<b>8 459,3</b>	<b>24 175,1</b>
Январь	160 200,9	143 314,1	11 987,3	12 910,8	7 020,6	53,3	69,4	45,4	5 722,0	3 976,1	423,3	332,4	349,6	645,3	2 225,5
Февраль	155 807,6	139 984,0	12 485,5	11 943,1	7 881,7	35,6	83,9	109,6	3 832,3	3 880,4	716,6	301,4	285,2	603,3	1 973,9
Март	163 216,1	146 322,4	14 882,8	12 592,4	7 164,1	43,0	87,0	61,6	5 236,7	4 301,2	818,4	334,6	266,2	798,7	2 083,3
Апрель	129 419,7	117 938,3	13 288,9	9 213,1	6 011,4	34,3	53,8	22,3	3 091,3	2 268,3	442,8	140,8	132,6	319,3	1 232,7
Май	151 537,1	137 808,9	15 954,7	10 686,0	7 276,6	44,0	95,5	44,5	3 225,4	3 042,2	319,0	170,7	393,7	340,9	1 818,0
Июнь	189 614,0	172 056,9	18 063,5	13 069,3	7 716,0	72,7	132,2	110,8	5 037,5	4 487,8	229,5	387,7	708,2	627,6	2 534,9
Июль	182 574,4	167 843,5	17 420,4	11 548,1	6 167,4	44,9	93,3	77,1	5 165,3	3 182,8	98,7	367,0	553,0	555,0	1 609,1
Август	189 774,5	173 300,1	17 925,6	12 972,8	7 604,8	46,4	93,0	111,9	5 116,8	3 501,6	500,7	231,4	342,9	483,2	1 943,5
Сентябрь	210 675,5	193 198,1	18 532,1	13 079,0	8 333,4	57,3	112,2	138,1	4 437,9	4 398,4	530,2	929,4	917,6	429,9	1 591,3
Октябрь	213 236,8	195 119,3	19 494,6	12 818,1	7 494,1	54,5	96,3	2 867,8	2 305,4	5 299,4	480,9	1 324,2	770,4	587,6	2 136,4
Ноябрь	215 971,7	198 645,4	19 679,3	13 634,1	8 199,0	64,2	103,3	2 955,7	2 312,0	3 692,2	554,4	211,0	360,4	473,0	2 093,4
Декабрь	276 568,8	250 545,2	25 140,0	17 907,5	10 171,3	83,4	124,7	3 931,4	3 596,9	8 116,1	1 280,5	1 036,3	270,5	2 595,5	2 933,2
<b>2021 йил</b>	<b>1 400 661,7</b>	<b>1 259 515,9</b>	<b>139 162,4</b>	<b>98 271,6</b>	<b>52 248,6</b>	<b>98,4</b>	<b>383,6</b>	<b>3 691,4</b>	<b>41 849,7</b>	<b>42 874,2</b>	<b>3 173,6</b>	<b>3 552,9</b>	<b>4 277,6</b>	<b>8 662,6</b>	<b>23 207,5</b>
Январь	181 621,9	161 253,0	18 091,6	13 774,3	8 111,8	27,3	103,5	3 075,1	2 456,7	6 594,6	461,7	723,7	934,3	1 561,5	2 913,4
Февраль	200 417,3	177 693,1	18 717,6	15 747,1	8 092,7	16,6	72,6	85,5	7 479,6	6 977,1	661,0	382,5	374,1	1 427,5	4 132,0
Март	238 588,0	215 524,5	24 313,2	16 852,2	9 150,1	42,4	62,3	155,7	7 441,7	6 211,4	104,7	747,6	683,8	802,4	3 872,8
Апрель	247 197,4	223 841,0	25 046,6	15 795,4	8 405,5	4,9	63,9	148,1	7 173,0	7 561,0	881,3	1 016,5	777,9	972,7	3 912,6
Май	255 621,0	231 215,1	26 509,0	16 768,3	8 688,7	4,1	42,2	111,9	7 921,4	7 637,6	720,5	369,5	1 125,7	811,3	4 610,7
Июнь	277 216,1	249 989,3	26 484,4	19 334,4	9 799,8	3,2	39,1	115,0	9 377,3	7 892,5	344,5	313,1	381,7	3 087,2	3 766,0

5.2.3-жадвал

## Тижорат банкларидаги депозитлар қолдиғи

млрд. сўм

Сана	Ҳаммаси	миллий валютада			чет эл валютасида		
		жами	шундан:		жами	шундан:	
			жисмоний шахслар	юридик шахслар		жисмоний шахслар	юридик шахслар
1	2	3	4	5	6	7	8
01.01.2020 й.	91 009,0	51 040,0	12 919,4	38 120,7	39 969,0	8 132,9	31 836,0
01.02.2020 й.	91 550,7	51 073,7	12 421,8	38 651,9	40 476,9	8 344,2	32 132,7
01.03.2020 й.	90 774,9	51 526,3	13 094,7	38 431,6	39 248,6	8 342,0	30 906,6
01.04.2020 й.	89 751,1	51 006,7	13 868,8	37 137,9	38 744,5	8 373,8	30 370,6
01.05.2020 й.	92 630,5	50 821,8	14 748,8	36 073,1	41 808,7	9 243,7	32 565,0
01.06.2020 й.	94 674,3	51 955,0	15 414,0	36 541,0	42 719,3	9 129,0	33 590,3
01.07.2020 й.	98 227,8	54 925,8	15 546,8	39 379,0	43 302,0	9 211,6	34 090,5
01.08.2020 й.	99 118,9	56 621,5	16 062,4	40 559,1	42 497,4	9 202,8	33 294,6
01.09.2020 й.	101 426,1	57 159,9	16 159,5	41 000,4	44 266,2	9 512,9	34 753,4
01.10.2020 й.	103 468,9	59 022,7	15 700,7	43 322,0	44 446,2	9 605,5	34 840,7
01.11.2020 й.	105 007,4	60 031,2	15 736,3	44 294,9	44 976,2	9 857,9	35 118,3
01.12.2020 й.	105 829,5	59 968,7	15 826,5	44 142,2	45 860,8	10 000,9	35 859,9
01.01.2021 й.	114 746,9	65 318,3	17 019,2	48 299,2	49 428,5	10 384,4	39 044,2
01.02.2021 й.	111 035,3	62 043,7	16 220,7	45 823,1	48 991,6	10 740,6	38 250,9
01.03.2021 й.	113 113,9	64 265,4	16 776,7	47 488,7	48 848,5	10 797,2	38 051,3
01.04.2021 й.	115 088,5	65 349,4	16 834,1	48 515,4	49 739,1	10 987,0	38 752,1
01.05.2021 й.	118 440,9	69 527,3	17 557,0	51 970,4	48 913,6	11 024,1	37 889,5
01.06.2021 й.	126 239,0	72 686,1	18 318,4	54 367,7	53 552,9	11 200,2	42 352,7
01.07.2021 й.	126 114,5	75 193,8	19 291,5	55 902,4	50 920,7	11 456,1	39 464,6

5.2.4-жадвал

**Тижорат банкларидаги депозитлар қолдиғи**  
(турлари ва муддатлари бўйича)

млрд. сўм

Сана	Жами	шу жумладан:													
		талаб қилиб олингунча	шундан банк пластик карталарида	жамғарма	шундан:					муддатли	шундан:				
					30 кун-гача	31-90 кун	91-180 кун	181-365 кун	1 йил-дан юқори		30 кун-гача	31-90 кун	91-180 кун	181-365 кун	1 йил-дан юқори
1	2	3	4	5	6	7	8	9	10	11	12	13	14	15	16
01.01.2020 й.	91 009,0	40 603,3	5 589,3	8 494,0	1 209,6	91,7	103,7	144,8	6 944,2	41 911,7	246,6	1 092,0	3 041,8	3 809,4	33 722,0
01.02.2020 й.	91 550,7	40 166,3	4 485,6	9 201,5	1 252,7	87,7	146,9	163,9	7 550,3	42 182,9	495,5	1 038,1	2 339,7	4 175,3	34 134,3
01.03.2020 й.	90 774,9	39 008,1	4 694,9	9 146,1	1 071,1	81,1	188,0	179,8	7 626,1	42 620,7	836,6	891,4	2 225,1	4 425,0	34 242,5
01.04.2020 й.	89 751,1	39 120,7	5 432,2	8 993,4	570,8	87,3	218,5	198,5	7 918,3	41 637,0	881,3	787,2	1 278,8	4 153,9	34 535,7
01.05.2020 й.	92 630,5	41 336,5	6 621,3	9 154,4	729,7	93,3	233,7	192,5	7 905,2	42 139,6	468,7	768,2	1 265,3	3 936,0	35 701,5
01.06.2020 й.	94 674,3	42 899,7	7 034,5	9 136,6	673,2	98,0	266,2	157,2	7 942,1	42 637,9	343,2	712,3	1 406,1	3 980,7	36 195,6
01.07.2020 й.	98 227,8	45 100,6	6 575,1	9 823,8	615,0	120,0	293,5	175,1	8 620,1	43 303,4	253,1	758,3	1 883,1	4 032,9	36 376,0
01.08.2020 й.	99 118,9	46 266,2	7 169,1	9 838,5	481,9	129,6	308,3	184,1	8 734,5	43 014,2	126,3	836,5	1 998,5	3 891,5	36 161,4
01.09.2020 й.	101 426,1	46 175,4	7 148,0	10 848,7	461,8	156,3	307,9	199,5	9 723,3	44 402,0	530,4	806,0	2 058,0	3 889,3	37 118,3
01.10.2020 й.	103 468,9	47 877,3	6 570,3	10 179,0	506,2	161,4	286,5	203,8	9 021,1	45 412,6	556,3	1 302,4	2 741,4	3 809,4	37 003,2
01.11.2020 й.	105 007,4	47 653,5	6 420,0	9 844,8	486,3	165,1	292,9	558,4	8 342,1	47 509,1	511,7	2 385,9	3 105,2	3 845,8	37 660,4
01.12.2020 й.	105 829,5	48 074,5	6 328,0	10 179,9	554,2	180,5	315,2	647,1	8 482,9	47 575,0	559,8	2 095,1	2 826,8	3 891,5	38 201,9
01.01.2021 й.	114 746,9	53 819,2	7 515,2	11 115,6	483,7	205,4	334,8	628,0	9 463,7	49 812,1	1 275,7	2 125,3	2 233,1	5 688,6	38 489,4
01.02.2021 й.	111 035,3	49 162,6	6 516,9	10 575,2	474,2	176,9	334,3	523,5	9 066,4	51 297,5	576,5	1 804,4	2 846,9	6 780,1	39 289,5
01.03.2021 й.	113 113,9	48 523,9	6 856,5	11 009,9	911,6	134,4	308,5	246,0	9 409,4	53 580,1	770,5	1 434,5	2 630,6	7 246,0	41 498,5
01.04.2021 й.	115 088,5	50 519,5	6 512,4	10 873,0	416,8	88,8	255,1	236,7	9 875,5	53 696,0	90,4	1 391,2	2 397,4	7 934,1	41 882,9
01.05.2021 й.	118 440,9	50 830,8	6 857,9	10 593,0	403,0	16,7	225,4	227,7	9 720,2	57 017,2	931,4	1 770,7	2 714,0	8 289,0	43 312,1
01.06.2021 й.	126 239,0	55 361,1	7 090,3	11 867,0	457,9	12,2	160,0	227,4	11 009,6	59 010,9	714,3	1 422,2	3 648,7	8 088,0	45 137,6
01.07.2021 й.	126 114,5	54 153,7	7 619,2	11 325,9	758,4	10,9	122,9	212,6	10 221,1	60 634,9	359,5	1 178,8	3 487,5	10 012,5	45 596,7

5.2.5-жадвал

**Тижорат банклари томонидан жисмоний шахслардан миллий валютада жалб қилинган депозитлар**  
(турлари ва муддатлари бўйича)

млрд. сўм

Давр	Жами	шу жумладан:													
		талаб қилиб олингунча	шундан банк пластик карталарида	жамғарма	шундан:					муддатли	шундан:				
					30 кун-гача	31-90 кун	91-180 кун	181-365 кун	1 йилдан юқори		30 кун-гача	31-90 кун	91-180 кун	181-365 кун	1 йилдан юқори
1	2	3	4	5	6	7	8	9	10	11	12	13	14	15	16
<b>2020 йил</b>	<b>229 088,6</b>	<b>210 902,4</b>	<b>180 640,7</b>	<b>6 979,5</b>	<b>519,6</b>	<b>522,5</b>	<b>950,2</b>	<b>947,0</b>	<b>4 040,2</b>	<b>11 206,6</b>	<b>423,7</b>	<b>1 422,8</b>	<b>948,2</b>	<b>1 368,6</b>	<b>7 043,4</b>
Январь	14 085,4	12 340,1	10 106,2	575,7	53,3	36,6	54,4	39,2	392,2	1 169,6	19,5	154,1	164,1	134,4	697,5
Февраль	14 752,5	13 174,0	10 844,9	529,9	53,8	28,6	56,7	96,8	293,9	1 048,7	32,2	116,5	98,1	150,5	651,3
Март	17 220,0	15 746,3	13 047,2	464,9	36,4	29,8	60,0	54,4	284,4	1 008,7	31,6	130,5	75,6	197,2	573,7
Апрель	14 326,9	13 492,4	11 821,6	238,0	8,4	23,1	38,5	18,9	149,1	596,5	32,5	57,9	53,7	78,0	374,4
Май	17 916,0	16 518,2	14 305,5	422,5	25,2	30,3	71,9	36,9	258,2	975,3	30,8	99,7	58,3	109,2	677,2
Июнь	21 240,5	19 171,5	16 173,2	798,4	140,3	48,1	92,1	67,7	450,2	1 270,5	50,6	125,0	108,6	187,1	799,2
Июль	19 383,6	17 971,1	15 576,3	538,0	19,6	40,6	81,3	72,7	323,7	874,6	37,8	121,5	83,1	92,7	539,4
Август	19 786,6	18 313,1	15 829,5	608,2	12,2	42,7	89,9	93,4	369,9	865,3	34,5	122,9	64,5	96,6	546,7
Сентябрь	20 368,6	18 794,1	16 290,7	755,2	31,1	52,8	110,9	136,0	424,3	819,3	48,9	116,3	66,0	91,9	496,2
Октябрь	21 518,6	19 842,6	17 063,0	709,6	36,7	49,5	89,9	123,1	410,3	966,4	27,9	100,9	48,3	69,5	719,8
Ноябрь	21 480,4	20 077,8	17 430,9	660,4	79,8	61,5	98,6	127,7	292,9	742,1	45,9	110,0	70,2	79,1	436,9
Декабрь	27 009,5	25 461,1	22 151,7	678,7	22,9	78,9	105,9	80,1	391,0	869,7	31,3	167,3	57,7	82,2	531,2
<b>2021 йил</b>	<b>156 630,8</b>	<b>141 725,8</b>	<b>124 438,2</b>	<b>4 234,9</b>	<b>117,8</b>	<b>37,7</b>	<b>355,8</b>	<b>468,4</b>	<b>3 255,3</b>	<b>10 670,0</b>	<b>154,9</b>	<b>1 368,0</b>	<b>453,3</b>	<b>1 017,4</b>	<b>7 676,3</b>
Январь	19 749,7	18 061,7	15 897,7	569,6	18,6	21,3	83,8	50,1	395,8	1 118,4	13,8	218,0	142,3	146,3	598,0
Февраль	21 757,7	19 265,8	16 727,7	913,1	19,2	8,2	70,3	65,1	750,3	1 578,7	28,4	215,6	36,9	211,9	1 085,9
Март	27 806,0	25 013,9	21 836,8	702,4	20,9	5,4	61,3	104,2	510,6	2 089,7	27,5	277,3	49,5	128,3	1 607,0
Апрель	28 246,9	25 467,1	22 498,2	720,4	22,0	1,3	63,6	91,2	542,3	2 059,4	25,5	260,4	70,0	197,1	1 506,5
Май	29 361,0	26 699,6	23 594,7	665,2	17,7	1,1	41,1	83,5	521,8	1 996,1	34,8	232,1	79,9	177,7	1 471,7
Июнь	29 709,4	27 217,7	23 883,1	664,2	19,5	0,4	35,6	74,4	534,4	1 827,5	24,8	164,6	74,7	156,2	1 407,3



5.2.6-жадвал

**Тижорат банклари томонидан жисмоний шахслардан чет эл валютасида жалб қилинган депозитлар**  
(турлари ва муддатлари бўйича)

млрд. сўм

Давр	Жами	шу жумладан:													
		талаб қилиб олингунча	шундан банк пластик карталарида	жамғарма	шундан:					муддатли	шундан:				
					30 кун-гача	31-90 кун	91-180 кун	181-365 кун	1 йилдан юқори		30 кун-гача	31-90 кун	91-180 кун	181-365 кун	1 йилдан юқори
1	2	3	4	5	6	7	8	9	10	11	12	13	14	15	16
<b>2020 йил</b>	<b>100 798,2</b>	<b>91 728,8</b>	<b>13 471,2</b>	<b>633,1</b>	<b>33,4</b>	<b>101,1</b>	<b>158,8</b>	<b>11,1</b>	<b>328,6</b>	<b>8 436,3</b>	<b>234,6</b>	<b>934,2</b>	<b>1 414,0</b>	<b>827,9</b>	<b>5 025,7</b>
Январь	6 559,0	5 570,9	989,5	51,6	1,6	8,3	15,0	0,9	25,8	936,5	43,2	160,6	86,5	100,2	546,1
Февраль	6 391,2	5 743,4	807,7	58,8	4,2	6,7	27,2	0,6	20,2	589,0	26,6	121,0	75,8	82,7	282,8
Март	5 970,0	5 014,3	933,3	65,5	8,0	13,3	27,0	0,3	17,0	890,2	12,5	112,8	95,6	99,3	570,1
Апрель	3 887,6	3 489,3	824,2	40,3	1,7	11,2	15,2	0,5	11,6	358,0	12,8	58,5	30,1	21,4	235,3
Май	6 917,3	6 369,0	799,2	56,4	3,6	13,6	23,6	0,3	15,3	491,9	9,1	58,7	140,5	30,6	253,0
Июнь	9 783,7	8 979,6	861,7	91,6	5,7	24,6	35,1	2,0	24,1	712,6	15,8	110,1	70,9	57,9	458,0
Июль	9 135,7	8 483,9	896,7	43,9	1,2	4,3	7,2	1,8	29,4	607,9	16,7	48,8	126,1	63,1	353,2
Август	9 451,9	8 659,4	1 162,7	44,0	0,8	3,6	3,1	1,1	35,4	748,5	16,1	53,6	161,2	100,1	417,5
Сентябрь	10 713,4	9 935,8	1 294,5	41,9	2,2	3,3	1,1	0,4	34,9	735,7	20,8	52,6	129,8	76,8	455,7
Октябрь	11 290,5	10 559,8	1 550,2	38,3	1,3	5,0	2,9	0,6	28,5	692,4	16,2	51,2	131,8	54,7	438,6
Ноябрь	9 648,2	8 859,9	1 421,3	40,2	2,0	2,7	1,2	1,0	33,4	748,0	22,6	46,6	232,3	43,7	402,9
Декабрь	11 049,8	10 063,6	1 929,9	60,6	1,1	4,5	0,3	1,7	53,0	925,6	22,3	59,8	133,5	97,4	612,6
<b>2021 йил</b>	<b>66 579,8</b>	<b>60 495,0</b>	<b>10 236,2</b>	<b>489,6</b>	<b>7,3</b>	<b>20,3</b>	<b>8,0</b>	<b>11,9</b>	<b>442,1</b>	<b>5 595,3</b>	<b>167,9</b>	<b>345,7</b>	<b>927,2</b>	<b>389,6</b>	<b>3 764,8</b>
Январь	8 715,2	7 854,2	1 607,4	53,4	0,2	3,1	1,0	1,2	47,9	807,6	23,9	57,2	169,8	77,6	479,1
Февраль	9 382,1	8 588,7	1 381,4	42,6	0,6	2,3	1,2	1,4	37,1	750,8	26,6	51,7	155,7	51,2	465,6
Март	10 971,5	9 637,1	1 687,2	52,0	2,1	5,5	0,9	5,3	38,2	1 282,4	26,2	63,3	200,8	72,1	920,0
Апрель	11 524,9	10 453,7	1 723,4	44,5	0,7	3,6	0,2	0,6	39,3	1 026,8	79,3	53,4	130,1	73,3	690,7
Май	12 097,3	11 269,3	2 083,8	45,2	3,7	3,0	1,1	0,8	36,7	782,7	2,2	63,6	142,2	46,1	528,5
Июнь	13 888,9	12 692,1	1 752,9	251,8	0,0	2,8	3,5	2,7	242,8	945,0	9,7	56,6	128,5	69,2	680,9

5.2.7а-жадвал

**2020 йил давомида тижрат банклари томонидан жисмоний шахслардан миллий валютада жалб қилинган депозитлар**  
(турлари ва муддатлари бўйича, ҳудудлар кесимида)

млрд. сўм

Давр	Жами	шу жумладан:													
		талаб қилиб олингунча	шундан банк пластик карталарида	жамғарма	шундан:					муддатли	шундан:				
					30 кун-гача	31-90 кун	91-180 кун	181-365 кун	1 йилдан юқори		30 кун-гача	31-90 кун	91-180 кун	181-365 кун	1 йилдан юқори
1	2	3	4	5	6	7	8	9	10	11	12	13	14	15	16
<b>Қорақалпоғистон Республикаси</b>	<b>10 228,9</b>	<b>9 344,1</b>	<b>8 396,0</b>	<b>486,4</b>	<b>30,7</b>	<b>47,5</b>	<b>105,7</b>	<b>63,4</b>	<b>239,2</b>	<b>398,4</b>	<b>7,6</b>	<b>46,7</b>	<b>35,2</b>	<b>61,3</b>	<b>247,6</b>
Январь	671,5	595,8	525,1	37,2	4,4	4,3	4,5	2,7	21,3	38,5	0,2	3,6	6,0	3,8	25,0
Февраль	723,3	652,2	574,1	35,6	4,4	2,5	5,9	4,9	17,9	35,4	0,1	4,3	1,6	3,9	25,5
Март	772,6	702,5	620,2	37,0	2,9	4,5	7,1	5,0	17,5	33,1	0,1	4,0	2,4	4,0	22,5
Апрель	686,9	647,4	599,1	19,3	1,3	2,6	5,5	1,6	8,4	20,2	0,2	1,6	1,3	3,2	13,9
Май	859,2	793,3	715,5	31,0	1,5	1,9	6,2	2,0	19,4	34,9	0,2	2,9	2,4	6,9	22,5
Июнь	1 056,4	951,4	841,6	50,0	7,7	4,9	11,8	2,8	22,7	54,9	0,7	3,6	4,9	8,4	37,4
Июль	813,8	742,8	656,6	35,5	1,7	2,0	8,9	4,5	18,5	35,4	0,5	5,8	2,8	5,6	20,7
Август	874,4	803,9	729,8	37,9	0,3	4,1	9,7	6,2	17,6	32,6	0,4	4,1	3,4	6,5	18,1
Сентябрь	901,6	817,0	737,8	53,0	0,4	5,3	13,2	8,2	25,8	31,6	1,6	4,9	3,7	5,3	16,1
Октябрь	904,1	825,5	749,5	53,5	3,1	3,3	9,2	8,1	29,9	25,1	0,2	3,2	1,8	3,9	16,0
Ноябрь	896,9	823,2	738,6	48,6	2,5	6,3	11,2	9,4	19,3	25,1	1,8	2,3	2,7	4,0	14,3
Декабрь	1 068,2	989,0	908,0	47,7	0,5	5,7	12,5	8,2	20,8	31,5	1,6	6,3	2,2	5,6	15,8
<b>Андижон вилояти</b>	<b>11 769,2</b>	<b>11 204,3</b>	<b>10 505,7</b>	<b>266,0</b>	<b>19,9</b>	<b>21,9</b>	<b>24,9</b>	<b>45,8</b>	<b>153,5</b>	<b>298,9</b>	<b>8,7</b>	<b>28,0</b>	<b>22,3</b>	<b>32,9</b>	<b>207,1</b>
Январь	750,5	695,1	635,5	21,5	1,2	1,1	1,0	1,0	17,2	33,8	0,3	2,5	2,2	1,5	27,3
Февраль	776,4	719,0	647,8	25,7	1,3	1,3	0,9	5,4	16,9	31,7	0,9	1,8	1,6	2,7	24,7
Март	906,8	858,5	797,5	15,0	0,3	0,9	1,6	3,5	8,7	33,3	0,1	2,1	1,8	14,0	15,4
Апрель	805,2	773,9	739,2	8,7	0,3	0,8	0,9	0,6	6,1	22,6	0,9	0,4	1,3	1,9	18,2
Май	955,7	914,5	860,8	14,0	0,4	1,0	1,5	1,7	9,4	27,1	0,1	1,4	2,2	1,5	22,0
Июнь	1 108,9	1 043,9	973,0	28,7	5,8	2,8	2,6	3,6	13,9	36,3	1,6	1,4	4,2	3,0	26,1
Июль	969,9	932,4	883,6	16,6	1,1	1,6	1,7	3,3	8,9	20,9	0,2	3,8	2,0	1,5	13,4
Август	1 042,2	1 000,7	939,1	24,0	0,8	1,4	2,6	6,4	12,9	17,4	0,4	3,0	1,1	1,7	11,1
Сентябрь	1 079,2	1 016,5	955,9	35,6	1,9	2,3	4,7	7,8	19,0	27,0	1,6	3,2	1,8	1,6	18,9
Октябрь	1 036,9	995,5	937,3	25,5	1,5	2,0	2,6	5,7	13,7	15,8	0,1	2,5	0,9	0,8	11,5
Ноябрь	1 069,1	1 030,2	982,1	24,4	4,2	2,1	2,2	3,7	12,2	14,6	1,5	1,1	1,2	1,2	9,6
Декабрь	1 268,5	1 224,0	1 154,0	26,1	1,1	4,6	2,6	3,2	14,7	18,3	1,0	4,8	2,0	1,5	8,9

Давр	Жами	шу жумладан:													
		талаб қилиб олингунча	шундан банк пластик карталарида	жамғарма	шундан:					муддатли	шундан:				
					30 кун-гача	31-90 кун	91-180 кун	181-365 кун	1 йилдан юқори		30 кун-гача	31-90 кун	91-180 кун	181-365 кун	1 йилдан юқори
1	2	3	4	5	6	7	8	9	10	11	12	13	14	15	16
<b>Бухоро вилояти</b>	<b>9 316,2</b>	<b>8 125,8</b>	<b>7 405,8</b>	<b>582,1</b>	<b>32,7</b>	<b>54,7</b>	<b>106,8</b>	<b>60,7</b>	<b>327,2</b>	<b>608,2</b>	<b>13,6</b>	<b>39,3</b>	<b>42,4</b>	<b>83,6</b>	<b>429,3</b>
Январь	630,1	503,9	439,8	48,7	3,4	3,5	6,1	2,1	33,7	77,4	0,5	6,0	6,9	7,1	56,8
Февраль	670,4	544,1	479,5	46,7	5,0	2,2	6,8	4,4	28,3	79,6	0,6	3,4	5,3	8,0	62,4
Март	709,6	604,7	541,1	39,4	2,1	2,3	4,8	5,6	24,5	65,6	1,2	3,1	6,7	10,3	44,2
Апрель	598,7	549,4	509,5	21,0	0,1	1,6	4,2	1,9	13,1	28,2	1,0	1,4	1,5	5,5	18,9
Май	753,8	659,1	609,9	39,7	1,1	2,5	11,4	3,4	21,4	54,9	0,8	3,4	3,3	10,4	37,0
Июнь	913,4	774,5	702,8	60,0	9,5	4,1	10,1	2,7	33,7	78,9	1,1	3,8	5,1	13,0	55,8
Июль	758,1	675,7	624,7	42,8	1,0	4,1	9,7	4,3	23,7	39,6	1,0	1,9	2,9	5,0	28,7
Август	791,2	700,4	646,3	47,9	0,3	4,5	11,5	7,3	24,3	42,8	1,4	3,5	2,5	7,4	28,0
Сентябрь	798,8	699,8	638,1	58,6	0,2	5,9	11,4	7,0	34,1	40,4	2,4	3,5	3,2	5,2	26,2
Октябрь	811,6	722,0	655,7	58,6	2,5	6,2	9,6	8,8	31,5	31,0	0,4	2,4	1,1	3,7	23,3
Ноябрь	834,5	745,6	681,8	55,9	6,6	9,1	8,7	7,4	24,1	33,0	1,9	2,3	2,2	4,7	21,9
Декабрь	1 046,1	946,5	876,6	62,8	0,8	8,8	12,5	5,9	34,7	36,9	1,4	4,5	1,7	3,3	26,0
<b>Жиззах вилояти</b>	<b>5 804,3</b>	<b>5 351,0</b>	<b>4 865,8</b>	<b>231,4</b>	<b>29,0</b>	<b>17,2</b>	<b>31,8</b>	<b>46,8</b>	<b>106,5</b>	<b>221,9</b>	<b>8,9</b>	<b>40,0</b>	<b>16,0</b>	<b>25,0</b>	<b>132,0</b>
Январь	373,2	326,8	278,5	22,1	2,9	1,5	2,1	2,7	12,8	24,4	0,2	5,1	1,6	2,3	15,1
Февраль	367,1	329,0	278,3	17,2	3,0	0,8	2,2	3,8	7,4	20,9	1,0	2,3	2,2	1,5	13,9
Март	393,9	360,7	317,1	12,7	1,7	0,9	2,4	1,6	6,0	20,5	0,3	3,6	2,6	2,7	11,3
Апрель	382,5	358,9	337,9	10,5	0,2	0,7	1,4	0,5	7,7	13,1	0,6	1,9	1,2	1,8	7,6
Май	532,1	493,2	451,2	18,0	1,4	1,6	2,3	1,9	10,9	20,9	0,2	3,0	0,8	3,7	13,2
Июнь	573,5	520,5	481,4	27,5	7,2	1,2	3,1	3,2	12,7	25,6	1,0	3,4	1,6	4,3	15,2
Июль	488,9	460,3	428,1	14,5	0,4	0,7	2,7	4,0	6,8	14,1	0,4	4,5	0,9	1,2	7,2
Август	495,4	463,3	421,9	16,0	0,4	1,0	2,4	4,8	7,3	16,1	0,5	3,5	1,1	1,8	9,3
Сентябрь	509,5	470,9	435,4	22,9	4,1	1,5	3,1	6,4	7,6	15,8	1,3	3,8	0,4	1,4	9,0
Октябрь	522,3	480,7	436,5	24,4	3,2	1,7	2,8	6,8	9,9	17,3	0,5	2,9	0,5	1,5	11,8
Ноябрь	527,7	485,6	440,6	27,0	3,8	2,9	3,8	7,0	9,5	15,1	1,4	1,7	2,2	1,0	9,0
Декабрь	638,0	601,1	558,9	18,7	0,8	2,6	3,5	4,1	7,8	18,2	1,7	4,3	0,9	1,8	9,5

Давр	Жами	шу жумладан:													
		талаб қилиб олингунча	шундан банк пластик карталарида	жамғарма	шундан:					муддатли	шундан:				
					30 кун-гача	31-90 кун	91-180 кун	181-365 кун	1 йилдан юқори		30 кун-гача	31-90 кун	91-180 кун	181-365 кун	1 йилдан юқори
1	2	3	4	5	6	7	8	9	10	11	12	13	14	15	16
<b>Қашқадарё вилояти</b>	<b>13 447,5</b>	<b>12 517,5</b>	<b>11 540,4</b>	<b>426,1</b>	<b>39,5</b>	<b>39,4</b>	<b>71,8</b>	<b>74,6</b>	<b>200,7</b>	<b>503,9</b>	<b>25,0</b>	<b>78,9</b>	<b>41,8</b>	<b>54,4</b>	<b>303,8</b>
Январь	865,9	776,4	685,8	37,5	6,4	2,5	5,3	2,9	20,4	52,0	0,5	9,7	5,7	5,1	31,0
Февраль	953,1	862,6	747,5	38,4	5,8	2,3	2,9	10,0	17,4	52,1	1,0	4,8	2,6	3,9	39,8
Март	1 073,2	991,8	876,3	29,6	2,2	1,7	5,0	5,0	15,6	51,8	1,4	5,7	3,0	8,4	33,3
Апрель	910,5	864,5	807,0	15,6	0,3	1,7	4,5	1,0	8,1	30,4	1,3	2,6	2,1	5,1	19,2
Май	1 045,9	965,3	897,8	36,2	2,3	1,8	5,6	8,2	18,4	44,3	1,4	4,1	3,2	5,2	30,4
Июнь	1 281,4	1 174,9	1 096,1	46,0	10,9	3,5	6,9	6,8	17,9	60,5	2,5	5,5	5,8	9,8	37,0
Июль	1 112,8	1 040,6	973,3	34,4	1,1	3,8	5,8	7,9	15,8	37,8	1,9	8,5	2,9	3,8	20,8
Август	1 128,7	1 058,6	995,9	34,6	1,1	4,0	6,0	6,7	16,8	35,4	2,1	7,6	4,6	3,2	18,0
Сентябрь	1 165,4	1 088,7	1 016,8	38,2	1,4	4,1	7,0	4,7	20,9	38,5	3,6	6,9	4,7	2,3	20,9
Октябрь	1 217,5	1 149,2	1 073,3	36,1	0,3	3,3	6,9	6,5	19,1	32,2	3,0	7,3	3,0	3,0	15,9
Ноябрь	1 200,2	1 127,4	1 033,9	42,6	7,5	4,6	7,2	9,1	14,2	30,2	4,7	5,7	2,5	1,8	15,6
Декабрь	1 493,0	1 417,4	1 336,6	37,0	0,2	6,1	8,8	5,7	16,2	38,6	1,7	10,6	1,7	2,8	21,8
<b>Навоий вилояти</b>	<b>10 460,3</b>	<b>9 221,8</b>	<b>8 094,0</b>	<b>547,2</b>	<b>41,6</b>	<b>42,1</b>	<b>86,8</b>	<b>122,8</b>	<b>254,0</b>	<b>691,2</b>	<b>44,6</b>	<b>156,4</b>	<b>65,2</b>	<b>91,0</b>	<b>334,0</b>
Январь	646,2	541,2	453,1	43,8	9,8	2,8	5,8	3,7	21,8	61,2	1,1	14,2	11,2	6,2	28,5
Февраль	647,7	561,5	463,1	33,1	5,9	2,1	2,8	6,3	15,9	53,1	3,4	9,0	5,9	4,5	30,2
Март	707,7	617,4	534,0	30,7	1,1	3,0	6,3	4,0	16,2	59,6	1,5	16,0	3,8	9,6	28,7
Апрель	652,7	604,4	549,6	14,6	1,0	1,7	3,3	1,1	7,5	33,7	4,2	7,5	3,2	5,1	13,7
Май	811,1	723,4	646,9	32,9	1,4	3,5	6,7	2,6	18,6	54,8	2,8	11,7	3,5	6,9	29,9
Июнь	971,0	854,2	744,6	41,8	6,0	3,6	8,8	3,8	19,7	75,0	7,3	11,8	6,4	9,9	39,7
Июль	904,1	808,7	715,7	36,5	0,1	3,1	7,5	8,6	17,2	58,9	3,7	19,5	7,0	6,8	21,8
Август	915,9	809,6	718,1	47,1	0,1	3,2	7,7	10,5	25,6	59,2	2,7	16,2	5,6	8,2	26,5
Сентябрь	992,8	855,7	755,4	74,2	2,5	5,0	9,8	21,2	35,8	62,9	7,2	11,0	4,5	10,4	29,8
Октябрь	1 004,5	881,3	766,3	66,9	3,7	4,2	8,2	18,7	32,0	56,3	1,9	14,6	4,5	8,0	27,4
Ноябрь	1 052,3	922,8	807,9	73,6	8,9	3,8	10,8	31,3	18,8	55,9	5,6	11,4	4,6	6,9	27,3
Декабрь	1 154,1	1 041,5	939,2	51,9	1,1	6,1	9,0	10,9	24,9	60,7	3,3	13,4	5,0	8,5	30,5

Давр	Жами	шу жумладан:													
		талаб қилиб олингунча	шундан банк пластик карталарида	жамғарма	шундан:					муддатли	шундан:				
					30 кун-гача	31-90 кун	91-180 кун	181-365 кун	1 йил-дан юқори		30 кун-гача	31-90 кун	91-180 кун	181-365 кун	1 йил-дан юқори
1	2	3	4	5	6	7	8	9	10	11	12	13	14	15	16
<b>Наманган вилояти</b>	<b>8 915,8</b>	<b>8 498,5</b>	<b>7 828,4</b>	<b>208,7</b>	<b>18,3</b>	<b>19,8</b>	<b>33,5</b>	<b>32,8</b>	<b>104,3</b>	<b>208,6</b>	<b>3,3</b>	<b>17,2</b>	<b>21,9</b>	<b>21,7</b>	<b>144,5</b>
Январь	563,6	517,3	455,8	17,9	1,3	1,5	2,0	4,6	8,5	28,4	0,3	1,6	4,0	2,9	19,6
Февраль	601,0	562,0	506,5	15,7	1,1	1,3	2,4	4,1	6,8	23,3	0,3	1,0	2,2	1,8	17,9
Март	660,1	626,2	567,3	13,9	0,6	0,9	3,4	2,2	6,8	20,0	0,1	1,0	1,5	4,1	13,3
Апрель	599,4	581,8	532,9	8,2	0,1	0,8	1,0	0,3	6,1	9,4	0,1	0,4	0,4	0,5	7,9
Май	786,2	759,3	712,7	11,6	0,7	1,5	2,3	0,9	6,1	15,3	0,2	0,6	0,9	1,3	12,1
Июнь	886,4	835,9	775,8	22,9	6,0	2,0	4,3	2,3	8,3	27,6	0,5	0,7	3,1	3,7	19,5
Июль	761,4	724,8	673,9	19,0	1,4	1,6	2,7	1,4	11,9	17,6	0,4	0,8	1,9	1,9	12,6
Август	733,3	698,7	644,0	18,7	0,2	1,3	3,1	3,4	10,7	15,9	0,2	1,1	2,8	1,7	10,1
Сентябрь	738,1	706,2	662,6	16,9	0,2	1,5	3,3	4,2	7,6	15,1	0,2	2,2	1,0	1,2	10,5
Октябрь	825,2	791,6	734,4	24,9	2,5	2,1	2,6	4,1	13,5	8,7	0,2	0,7	0,1	0,7	7,0
Ноябрь	808,8	777,3	705,7	19,9	2,5	2,4	3,1	3,0	9,0	11,6	0,4	2,8	0,8	0,9	6,8
Декабрь	952,3	917,4	856,7	19,0	1,7	3,0	3,2	2,1	8,9	15,8	0,3	4,2	3,1	1,1	7,2
<b>Самарканд вилояти</b>	<b>13 414,4</b>	<b>12 272,4</b>	<b>10 401,2</b>	<b>526,4</b>	<b>50,2</b>	<b>49,4</b>	<b>74,7</b>	<b>51,5</b>	<b>300,6</b>	<b>615,6</b>	<b>14,5</b>	<b>49,6</b>	<b>41,6</b>	<b>59,3</b>	<b>450,6</b>
Январь	796,2	688,8	569,2	40,7	1,9	3,5	3,4	1,6	30,2	66,7	0,6	6,3	7,3	2,0	50,5
Февраль	851,5	747,4	603,9	41,0	2,3	2,9	4,6	3,6	27,7	63,1	0,7	2,7	6,2	4,8	48,6
Март	977,0	891,3	738,0	29,1	1,1	1,9	4,4	2,7	19,0	56,6	0,7	3,8	2,7	6,2	43,1
Апрель	759,3	713,1	633,2	18,9	0,8	2,6	2,7	2,2	10,6	27,3	1,0	2,2	1,8	2,6	19,6
Май	1 101,0	1 029,5	884,0	30,7	0,4	3,7	4,2	2,1	20,2	40,8	0,8	3,1	2,8	2,9	31,2
Июнь	1 416,6	1 285,6	1 052,4	55,5	11,6	6,4	6,0	4,2	27,3	75,5	1,5	3,3	3,9	9,7	57,1
Июль	1 118,8	1 007,5	840,3	49,3	4,3	5,7	8,3	4,2	26,8	62,1	1,9	4,8	4,3	5,5	45,5
Август	1 166,3	1 067,6	917,7	44,1	2,1	3,9	8,1	4,9	25,0	54,7	1,3	5,5	2,6	5,4	39,8
Сентябрь	1 182,3	1 082,6	941,3	55,3	6,1	4,1	8,4	7,1	29,5	44,5	1,9	4,6	3,6	5,9	28,5
Октябрь	1 256,6	1 159,6	999,7	56,3	5,7	4,3	9,1	7,6	29,7	40,7	1,1	3,4	1,3	3,4	31,6
Ноябрь	1 296,7	1 207,3	1 001,9	50,0	8,7	4,5	8,1	6,1	22,5	39,3	1,6	3,6	3,0	4,2	26,9
Декабрь	1 492,2	1 392,1	1 219,6	55,6	5,2	6,0	7,3	5,1	31,9	44,5	1,5	6,3	2,0	6,6	28,2

Давр	Жами	шу жумладан:													
		талаб қилиб олингунча	шундан банк пластик карталарида	жамғарма	шундан:					муддатли	шундан:				
					30 кун-гача	31-90 кун	91-180 кун	181-365 кун	1 йил-дан юқори		30 кун-гача	31-90 кун	91-180 кун	181-365 кун	1 йил-дан юқори
1	2	3	4	5	6	7	8	9	10	11	12	13	14	15	16
<b>Сурхондарё вилояти</b>	<b>8 237,3</b>	<b>7 543,2</b>	<b>6 968,7</b>	<b>384,3</b>	<b>25,8</b>	<b>30,8</b>	<b>70,8</b>	<b>67,2</b>	<b>189,7</b>	<b>309,8</b>	<b>7,5</b>	<b>24,1</b>	<b>19,3</b>	<b>52,1</b>	<b>206,9</b>
Январь	511,6	447,4	389,3	31,9	1,1	2,2	4,8	3,3	20,5	32,3	0,1	1,6	3,9	3,6	23,1
Февраль	530,4	470,9	419,1	32,8	2,5	1,6	5,2	8,3	15,2	26,8	0,3	1,4	1,6	4,0	19,6
Март	593,4	533,7	489,6	25,8	0,9	2,6	4,2	5,0	13,2	33,9	0,5	1,8	2,1	9,7	19,9
Апрель	562,7	525,5	489,1	17,4	0,2	1,9	3,9	1,8	9,6	19,8	0,7	1,3	0,8	3,2	13,8
Май	741,5	678,5	614,9	33,1	1,7	2,1	5,7	2,9	20,7	29,9	0,1	1,9	1,2	5,0	21,7
Июнь	822,1	742,7	688,4	43,8	9,3	3,6	6,9	7,1	16,8	35,6	0,6	1,7	2,1	8,2	23,0
Июль	670,0	619,1	578,4	28,0	1,0	2,5	5,6	4,3	14,6	22,8	0,4	2,7	1,8	3,7	14,3
Август	685,4	635,5	596,7	27,8	0,4	2,0	6,3	6,0	13,1	22,1	0,8	2,8	1,2	3,4	14,0
Сентябрь	727,8	665,0	623,0	37,4	0,6	2,6	7,3	8,8	18,1	25,3	1,3	1,5	1,5	3,0	18,0
Октябрь	762,7	710,3	661,8	31,0	1,1	3,0	6,6	6,4	13,9	21,4	0,0	2,1	1,2	3,2	14,8
Ноябрь	755,1	694,8	643,3	40,9	5,7	2,5	8,7	8,7	15,4	19,4	1,2	2,2	1,2	2,5	12,3
Декабрь	874,6	819,8	775,3	34,3	1,3	4,4	5,7	4,6	18,4	20,5	1,5	3,1	0,7	2,7	12,4
<b>Сирдарё вилояти</b>	<b>4 377,3</b>	<b>4 055,2</b>	<b>3 755,9</b>	<b>202,1</b>	<b>25,6</b>	<b>26,8</b>	<b>35,3</b>	<b>23,2</b>	<b>91,1</b>	<b>120,0</b>	<b>8,3</b>	<b>21,5</b>	<b>11,6</b>	<b>12,1</b>	<b>66,5</b>
Январь	350,5	314,5	288,3	18,9	2,7	3,2	1,5	0,7	10,8	17,1	0,2	3,4	1,8	0,8	11,0
Февраль	266,6	237,3	211,3	18,6	3,4	1,2	0,9	2,0	11,1	10,7	0,4	1,3	0,7	1,1	7,2
Март	312,3	287,4	257,1	13,2	0,9	1,5	1,3	1,2	8,4	11,7	0,2	1,9	1,1	1,0	7,5
Апрель	283,6	271,7	255,8	6,3	0,5	1,1	0,6	0,2	3,8	5,6	0,7	1,0	0,5	0,4	3,0
Май	485,1	457,8	432,7	17,6	0,9	1,5	3,3	0,7	11,1	9,8	0,3	1,7	0,6	1,9	5,3
Июнь	420,0	383,2	356,3	21,5	4,9	2,2	4,2	2,0	8,2	15,3	1,5	1,2	1,2	3,0	8,5
Июль	357,0	336,8	306,8	12,9	0,4	2,1	3,2	2,3	4,9	7,3	0,2	2,6	0,6	0,6	3,3
Август	345,6	322,3	300,2	16,3	0,3	2,4	3,7	3,3	6,6	6,9	0,1	1,7	1,9	0,6	2,6
Сентябрь	351,4	323,1	306,0	20,1	1,6	3,1	5,4	2,3	7,8	8,2	0,9	1,5	0,8	0,4	4,5
Октябрь	382,1	354,1	333,8	21,2	2,4	2,3	4,1	3,4	9,1	6,8	0,1	1,3	0,8	0,5	4,1
Ноябрь	364,9	338,5	312,1	19,2	5,5	2,0	4,1	3,4	4,1	7,2	1,6	1,5	0,7	1,0	2,4
Декабрь	458,0	428,3	395,4	16,3	2,1	4,1	3,3	1,7	5,1	13,4	2,0	2,5	0,8	0,9	7,1

Давр	Жами	шу жумладан:													
		талаб қилиб олингунча	шундан банк пластик карталарида	жамғарма	шундан:					муддатли	шундан:				
					30 кун-гача	31-90 кун	91-180 кун	181-365 кун	1 йил-дан юқори		30 кун-гача	31-90 кун	91-180 кун	181-365 кун	1 йил-дан юқори
1	2	3	4	5	6	7	8	9	10	11	12	13	14	15	16
<b>Тошкент вилояти</b>	<b>17 773,9</b>	<b>16 554,6</b>	<b>14 975,2</b>	<b>508,9</b>	<b>16,2</b>	<b>38,6</b>	<b>60,1</b>	<b>95,6</b>	<b>298,3</b>	<b>710,4</b>	<b>137,5</b>	<b>172,3</b>	<b>73,3</b>	<b>73,6</b>	<b>253,6</b>
Январь	1 041,5	940,2	809,1	36,2	3,0	3,3	3,2	3,7	23,1	65,1	8,5	19,3	8,4	4,1	24,8
Февраль	1 170,1	1 052,5	903,6	47,0	2,9	4,9	5,4	10,9	23,0	70,6	10,7	13,8	14,6	5,7	25,9
Март	1 281,4	1 166,9	1 048,9	42,6	1,6	3,4	4,5	4,4	28,7	71,9	17,7	16,1	3,9	10,3	23,9
Апрель	1 174,0	1 113,9	1 015,5	16,8	0,4	2,9	2,0	5,1	6,4	43,2	9,2	6,4	4,5	5,2	17,9
Май	1 427,4	1 343,8	1 220,5	33,1	0,4	2,7	5,2	4,5	20,4	50,5	11,5	8,3	4,0	6,8	19,8
Июнь	1 637,9	1 498,2	1 327,0	52,8	4,4	3,2	4,8	10,7	29,7	86,9	16,0	12,9	7,3	17,0	33,7
Июль	1 912,7	1 813,2	1 676,7	43,5	0,2	3,4	5,6	6,4	27,9	56,0	14,9	15,3	4,8	4,0	17,0
Август	1 611,3	1 507,5	1 357,0	45,7	0,1	2,6	4,9	8,9	29,1	58,2	11,8	15,9	5,2	4,4	20,9
Сентябрь	1 632,4	1 502,7	1 334,6	70,3	0,3	2,5	9,2	19,6	38,8	59,4	12,0	13,8	6,3	5,7	21,5
Октябрь	1 552,7	1 451,4	1 338,5	50,4	0,2	2,1	4,6	9,3	34,1	50,9	9,4	12,9	5,7	3,6	19,2
Ноябрь	1 510,0	1 433,9	1 336,2	32,7	1,3	4,4	4,8	7,1	15,2	43,4	10,3	13,8	5,5	2,8	11,0
Декабрь	1 822,3	1 730,5	1 607,6	37,6	1,3	3,1	6,0	5,1	22,0	54,3	5,6	23,8	3,0	3,9	17,9
<b>Фарғона вилояти</b>	<b>14 555,8</b>	<b>13 488,8</b>	<b>11 950,0</b>	<b>448,8</b>	<b>31,8</b>	<b>28,9</b>	<b>51,6</b>	<b>56,8</b>	<b>279,6</b>	<b>618,3</b>	<b>15,4</b>	<b>60,6</b>	<b>40,2</b>	<b>62,6</b>	<b>439,5</b>
Январь	962,4	838,1	720,6	32,8	3,0	1,7	2,8	1,7	23,5	91,4	1,0	7,3	8,7	3,0	71,4
Февраль	962,6	862,2	736,3	34,4	3,8	1,3	2,2	9,1	18,0	66,0	1,0	5,4	1,9	3,2	54,4
Март	1 080,3	991,3	863,2	23,5	1,4	1,1	3,6	3,6	13,9	65,4	0,8	6,8	3,3	14,3	40,1
Апрель	1 054,8	989,3	889,2	24,8	0,2	1,9	2,3	0,9	19,5	40,6	1,0	2,8	2,3	5,1	29,4
Май	1 192,2	1 115,9	987,9	22,8	1,1	1,2	4,0	1,5	15,0	53,5	0,8	4,4	2,7	3,7	41,8
Июнь	1 360,1	1 246,1	1 098,5	47,5	9,7	2,1	4,2	5,5	26,0	66,5	2,2	3,8	4,8	5,2	50,5
Июль	1 172,5	1 092,8	981,6	39,1	1,5	2,2	4,7	5,1	25,5	40,6	1,0	5,8	3,8	4,9	25,1
Август	1 218,5	1 142,5	1 031,7	39,9	0,5	2,8	6,1	6,4	24,2	36,0	0,8	4,8	2,9	5,7	21,8
Сентябрь	1 282,9	1 183,5	1 073,9	53,8	3,5	2,9	5,6	9,2	32,7	45,6	1,6	4,6	2,7	9,3	27,3
Октябрь	1 327,3	1 248,5	1 111,8	39,3	2,1	4,0	4,4	5,8	23,0	39,4	1,4	4,7	1,7	3,1	28,6
Ноябрь	1 364,5	1 287,7	1 125,4	43,7	4,2	3,3	6,3	4,3	25,6	33,1	1,9	3,7	2,7	2,0	22,7
Декабрь	1 577,9	1 490,8	1 329,9	46,9	0,8	4,4	5,4	3,6	32,7	40,2	1,8	6,4	2,5	3,1	26,4

Давр	Жами	шу жумладан:													
		талаб қилиб олингунча	шундан банк пластик карталарида	жамғарма	шундан:					муддатли	шундан:				
					30 кун-гача	31-90 кун	91-180 кун	181-365 кун	1 йил-дан юқори		30 кун-гача	31-90 кун	91-180 кун	181-365 кун	1 йил-дан юқори
1	2	3	4	5	6	7	8	9	10	11	12	13	14	15	16
<b>Хоразм вилояти</b>	<b>9 613,3</b>	<b>7 758,3</b>	<b>6 726,6</b>	<b>571,0</b>	<b>33,5</b>	<b>63,2</b>	<b>120,6</b>	<b>75,7</b>	<b>278,1</b>	<b>1 284,1</b>	<b>27,8</b>	<b>230,5</b>	<b>199,2</b>	<b>180,6</b>	<b>645,9</b>
Январь	666,5	483,7	400,6	42,0	6,1	2,4	7,5	3,3	22,6	140,9	0,8	24,2	24,8	13,1	77,9
Февраль	667,8	501,4	419,3	40,6	3,7	2,3	7,9	8,5	18,2	125,8	1,9	18,8	16,9	10,9	77,3
Март	702,5	562,4	483,7	24,7	0,8	2,5	6,4	4,7	10,4	115,3	1,8	20,8	14,2	23,7	54,8
Апрель	604,4	516,9	469,6	16,9	0,1	1,8	4,2	0,8	10,0	70,6	2,2	12,7	10,8	15,5	29,5
Май	810,4	648,0	568,9	28,7	0,8	1,9	5,2	1,6	19,3	133,7	1,3	15,1	13,3	24,2	79,8
Июнь	939,5	733,1	630,1	47,6	8,6	3,4	10,0	3,2	22,4	158,8	2,2	21,7	29,8	32,8	72,3
Июль	785,4	638,3	544,2	41,7	0,4	4,7	10,0	4,9	21,6	105,4	2,1	16,6	25,7	17,8	43,2
Август	800,3	667,0	587,2	51,2	0,2	6,4	11,6	7,1	25,9	82,1	3,0	19,0	13,9	10,8	35,4
Сентябрь	840,2	685,6	593,2	62,4	1,3	8,1	13,8	7,2	31,9	92,2	4,4	20,2	11,5	8,5	47,5
Октябрь	876,0	729,0	631,7	67,0	2,2	7,2	12,7	14,2	30,8	80,0	2,0	15,5	10,4	8,0	44,0
Ноябрь	881,0	733,2	644,6	73,8	8,8	10,1	13,7	10,2	30,9	74,0	3,7	17,7	13,2	7,2	32,2
Декабрь	1 039,2	859,7	753,4	74,3	0,4	12,6	17,5	9,8	34,0	105,3	2,5	28,1	14,7	8,0	52,1
<b>Тошкент шаҳри</b>	<b>91 174,3</b>	<b>84 966,9</b>	<b>67 226,9</b>	<b>1 590,1</b>	<b>124,8</b>	<b>42,1</b>	<b>75,7</b>	<b>130,1</b>	<b>1 217,4</b>	<b>4 617,3</b>	<b>100,8</b>	<b>457,8</b>	<b>318,2</b>	<b>558,5</b>	<b>3 182,0</b>
Январь	5 255,7	4 670,8	3 455,6	144,4	6,0	3,2	4,3	5,2	125,6	440,5	5,3	49,2	71,6	79,1	235,4
Февраль	5 564,4	5 071,9	3 854,5	103,0	8,7	2,0	6,7	15,5	70,0	389,5	9,9	46,6	34,6	94,3	204,0
Март	7 048,9	6 551,5	4 913,2	127,5	18,9	2,4	5,0	5,8	95,4	370,0	5,3	43,8	26,6	78,9	215,5
Апрель	5 252,4	4 981,6	3 994,1	38,9	3,0	1,1	2,0	0,8	32,0	231,9	9,4	15,7	22,0	23,0	161,8
Май	6 414,4	5 936,6	4 701,6	73,1	11,0	3,4	8,4	3,0	47,2	404,8	10,3	38,2	17,3	28,7	310,3
Июнь	7 853,2	7 127,4	5 405,1	252,7	38,6	5,0	8,5	9,6	191,0	473,1	11,9	50,1	28,5	59,2	323,5
Июль	7 558,2	7 077,9	5 692,4	124,2	5,1	3,1	5,0	11,5	99,6	356,1	9,2	28,8	21,6	30,5	266,0
Август	7 978,2	7 435,6	5 943,9	156,9	5,2	3,1	6,2	11,5	130,8	385,7	9,2	34,0	15,5	35,8	291,2
Сентябрь	8 166,2	7 696,9	6 216,7	156,4	7,0	4,0	8,6	22,3	114,6	312,9	8,9	34,6	20,1	31,9	217,4
Октябрь	9 039,1	8 343,9	6 632,6	154,4	6,2	3,9	6,5	17,6	120,2	540,9	7,5	27,5	15,2	26,0	464,7
Ноябрь	8 918,6	8 470,2	6 976,7	108,1	9,5	3,5	5,9	17,1	72,2	340,2	8,3	40,3	27,7	38,8	225,1
Декабрь	12 124,9	11 602,8	9 440,4	150,4	5,6	7,4	8,6	10,1	118,7	371,7	5,6	49,1	17,4	32,4	267,3



5.2.76-жадвал

**2021 йил давомида тижрат банклари томонидан жисмоний шахслардан миллий валютада жалб қилинган депозитлар**  
(турлари ва муддатлари бўйича, ҳудудлар кесимида)

млрд. сўм

Давр	Жами	шу жумладан:													
		талаб қилиб олингунча	шундан банк пластик карталарида	жамғарма	шундан:					муддатли	шундан:				
					30 кунгача	31-90 кун	91-180 кун	181-365 кун	1 йилдан юқори		30 кунгача	31-90 кун	91-180 кун	181-365 кун	1 йилдан юқори
1	2	3	4	5	6	7	8	9	10	11	12	13	14	15	16
<b>Қорақалпоғистон Республикаси</b>	<b>6 304,5</b>	<b>5 584,0</b>	<b>5 194,1</b>	<b>240,8</b>	<b>8,4</b>	<b>2,0</b>	<b>48,3</b>	<b>24,7</b>	<b>157,5</b>	<b>479,6</b>	<b>3,9</b>	<b>47,2</b>	<b>11,4</b>	<b>40,4</b>	<b>376,6</b>
Январь	795,2	718,8	675,4	40,7	1,0	1,1	10,8	3,4	24,4	35,7	0,3	8,3	1,4	6,1	19,5
Февраль	868,4	741,0	681,4	49,9	1,3	0,5	9,4	4,0	34,6	77,5	0,4	7,9	1,3	12,5	55,3
Март	1 138,1	1 003,1	924,4	40,1	1,6	0,3	7,6	4,6	26,0	94,8	0,3	9,7	2,2	6,6	76,1
Апрель	1 119,8	995,9	929,2	39,5	2,2	0,0	7,7	5,2	24,3	84,5	0,4	6,8	1,9	4,2	71,1
Май	1 173,5	1 048,5	982,8	35,0	1,2	0,0	7,8	3,5	22,5	90,0	1,7	4,8	1,4	5,5	76,7
Июнь	1 209,5	1 076,8	1 000,9	35,7	1,1	0,0	5,1	3,9	25,5	97,1	0,8	9,7	3,1	5,5	78,0
<b>Андижон вилояти</b>	<b>7 575,7</b>	<b>7 217,0</b>	<b>6 834,8</b>	<b>128,9</b>	<b>3,8</b>	<b>1,8</b>	<b>8,0</b>	<b>27,8</b>	<b>87,5</b>	<b>229,8</b>	<b>4,9</b>	<b>21,3</b>	<b>6,5</b>	<b>19,0</b>	<b>178,1</b>
Январь	1 012,8	971,7	916,7	24,0	1,1	1,1	2,0	4,0	15,8	17,2	0,1	4,5	0,6	2,9	9,1
Февраль	1 046,6	991,2	926,5	23,9	0,5	0,3	0,7	4,1	18,3	31,6	1,7	3,9	0,5	6,3	19,1
Март	1 379,6	1 308,6	1 236,8	22,5	0,1	0,2	1,8	6,4	13,9	48,6	0,1	4,5	1,1	3,0	39,9
Апрель	1 358,0	1 290,2	1 230,8	17,8	0,4	0,0	1,6	4,1	11,7	50,0	0,8	2,1	0,9	3,0	43,2
Май	1 395,6	1 337,7	1 269,5	18,0	0,7	0,1	0,7	4,2	12,2	39,9	0,6	2,8	1,4	1,8	33,4
Июнь	1 383,0	1 317,6	1 254,5	22,8	0,9	0,0	1,3	5,2	15,5	42,6	1,6	3,6	2,0	1,9	33,5
<b>Бухоро вилояти</b>	<b>6 680,9</b>	<b>5 468,6</b>	<b>4 949,1</b>	<b>391,3</b>	<b>10,6</b>	<b>2,9</b>	<b>41,2</b>	<b>29,5</b>	<b>307,0</b>	<b>821,0</b>	<b>6,1</b>	<b>59,6</b>	<b>8,9</b>	<b>87,5</b>	<b>658,9</b>
Январь	821,3	704,5	645,1	64,2	2,3	1,9	8,4	3,4	48,1	52,6	0,6	11,5	0,7	10,5	29,3
Февраль	937,3	718,1	632,2	98,4	1,7	0,7	8,9	4,2	82,9	120,8	0,7	11,9	0,9	21,8	85,6
Март	1 224,3	998,1	896,8	69,1	2,0	0,3	6,4	7,2	53,2	157,0	0,7	11,6	1,0	10,3	133,4
Апрель	1 214,2	1 001,4	905,8	54,4	2,2	0,0	11,2	5,7	35,3	158,3	0,2	8,2	1,2	13,2	135,6
Май	1 274,1	1 031,2	938,6	52,6	1,7	0,0	3,6	4,7	42,6	190,3	3,7	10,9	3,8	21,3	150,7
Июнь	1 209,8	1 015,2	930,5	52,5	0,7		2,6	4,3	44,9	142,0	0,3	5,6	1,4	10,4	124,4

Давр	Жами	шу жумладан:													
		талаб қилиб олингунча	шундан банк пластик карталарида	жамғарма	шундан:					муддатли	шундан:				
					30 кун-гача	31-90 кун	91-180 кун	181-365 кун	1 йил-дан юқори		30 кун-гача	31-90 кун	91-180 кун	181-365 кун	1 йил-дан юқори
1	2	3	4	5	6	7	8	9	10	11	12	13	14	15	16
<b>Жиззах вилояти</b>	<b>3 911,6</b>	<b>3 561,2</b>	<b>3 283,8</b>	<b>128,6</b>	<b>5,4</b>	<b>2,1</b>	<b>11,0</b>	<b>22,4</b>	<b>87,6</b>	<b>221,7</b>	<b>3,7</b>	<b>31,5</b>	<b>7,5</b>	<b>21,7</b>	<b>157,3</b>
Январь	443,8	409,7	374,1	13,5	0,7	1,5	2,1	1,6	7,6	20,7	0,4	5,9	0,8	2,2	11,3
Февраль	551,1	497,8	457,3	23,2	0,9	0,4	1,9	2,7	17,3	30,1	0,7	4,9	0,7	4,8	19,1
Март	657,7	597,7	552,4	21,4	1,1	0,1	2,0	4,9	13,3	38,6	0,0	7,2	0,8	2,9	27,7
Апрель	702,3	631,8	584,5	22,9	1,0	0,1	2,0	5,6	14,3	47,5	1,0	3,9	1,2	3,4	38,0
Май	804,7	747,5	702,3	21,0	0,9	0,0	1,6	3,7	14,7	36,1	0,6	3,3	0,8	3,0	28,4
Июнь	752,0	676,7	613,1	26,6	0,8	0,1	1,4	3,9	20,4	48,7	0,9	6,4	3,2	5,5	32,7
<b>Қашқадарё вилояти</b>	<b>8 651,4</b>	<b>7 844,3</b>	<b>7 425,6</b>	<b>271,4</b>	<b>3,2</b>	<b>5,7</b>	<b>24,8</b>	<b>27,1</b>	<b>210,6</b>	<b>535,8</b>	<b>14,9</b>	<b>90,1</b>	<b>20,3</b>	<b>50,7</b>	<b>359,8</b>
Январь	1 127,0	1 038,4	981,5	40,8	1,2	3,7	8,8	3,7	23,4	47,9	1,5	14,7	2,5	4,6	24,6
Февраль	1 159,1	1 020,7	951,5	54,6	0,1	1,3	3,4	4,8	45,0	83,7	3,1	15,2	1,7	10,8	52,9
Март	1 554,4	1 401,3	1 318,8	51,7	0,3	0,5	4,1	5,9	41,0	101,4	1,4	19,5	1,7	5,2	73,6
Апрель	1 539,4	1 396,2	1 325,5	43,1	0,9	0,2	3,2	4,7	34,2	100,1	1,9	12,4	2,9	7,1	75,8
Май	1 622,1	1 480,9	1 410,2	41,9	0,1	0,1	2,7	4,5	34,4	99,4	3,3	13,5	5,1	11,2	66,2
Июнь	1 649,4	1 506,9	1 438,2	39,2	0,6	0,0	2,6	3,4	32,6	103,3	3,7	14,8	6,4	11,7	66,6
<b>Навоий вилояти</b>	<b>7 264,4</b>	<b>6 325,4</b>	<b>5 641,1</b>	<b>353,3</b>	<b>10,7</b>	<b>4,4</b>	<b>33,3</b>	<b>85,7</b>	<b>219,2</b>	<b>585,7</b>	<b>20,4</b>	<b>113,9</b>	<b>31,6</b>	<b>62,5</b>	<b>357,3</b>
Январь	945,0	838,9	754,2	40,9	1,3	2,5	8,1	5,0	24,0	65,3	1,4	18,0	4,6	14,3	27,0
Февраль	1 051,2	891,6	797,5	75,8	1,0	0,5	7,4	10,0	56,8	83,8	4,7	14,8	3,0	9,9	51,3
Март	1 293,3	1 119,9	995,6	67,2	2,2	0,9	5,5	21,3	37,3	106,2	1,3	23,3	4,1	7,8	69,7
Апрель	1 283,5	1 115,6	990,5	61,1	2,8	0,2	5,3	19,3	33,6	106,8	5,0	17,3	5,7	9,2	69,6
Май	1 305,5	1 154,2	1 031,6	50,9	1,8	0,2	3,7	19,0	26,2	100,4	3,5	17,4	4,7	8,4	66,4
Июнь	1 385,9	1 205,2	1 071,8	57,5	1,6	0,1	3,4	11,1	41,3	123,2	4,5	23,0	9,5	12,9	73,3

Давр	Жами	шу жумладан:													
		талаб қилиб олингунча	шундан банк пластик карталарида	жамғарма	шундан:					муддатли	шундан:				
					30 кун-гача	31-90 кун	91-180 кун	181-365 кун	1 йил-дан юқори		30 кун-гача	31-90 кун	91-180 кун	181-365 кун	1 йил-дан юқори
1	2	3	4	5	6	7	8	9	10	11	12	13	14	15	16
<b>Наманган вилояти</b>	<b>5 489,9</b>	<b>5 200,5</b>	<b>4 870,7</b>	<b>99,9</b>	<b>5,5</b>	<b>1,0</b>	<b>9,3</b>	<b>13,0</b>	<b>71,1</b>	<b>189,6</b>	<b>1,8</b>	<b>18,7</b>	<b>6,7</b>	<b>15,5</b>	<b>146,9</b>
Январь	727,2	695,4	658,4	15,9	0,3	0,6	2,4	2,1	10,5	15,9	0,0	4,5	1,1	3,0	7,3
Февраль	766,5	721,9	677,5	16,9	0,7	0,3	2,5	1,9	11,5	27,6	0,4	3,7	1,1	3,9	18,4
Март	997,7	940,7	877,3	17,4	0,9	0,2	1,6	2,9	11,8	39,6	0,1	3,7	1,3	1,7	32,8
Апрель	988,5	940,5	884,6	14,3	0,7	0,0	0,9	2,3	10,4	33,7	0,1	2,6	0,8	2,3	27,9
Май	1 023,1	971,3	902,9	18,0	1,7	0,0	1,0	2,0	13,4	33,8	0,9	1,2	0,9	1,5	29,3
Июнь	986,9	930,7	870,0	17,3	1,2		0,9	1,9	13,3	38,9	0,2	2,9	1,5	3,2	31,2
<b>Самарқанд вилояти</b>	<b>9 205,8</b>	<b>8 221,3</b>	<b>7 151,7</b>	<b>321,3</b>	<b>17,5</b>	<b>1,8</b>	<b>21,4</b>	<b>24,9</b>	<b>255,7</b>	<b>663,1</b>	<b>5,5</b>	<b>68,0</b>	<b>17,1</b>	<b>81,0</b>	<b>491,5</b>
Январь	1 179,2	1 067,5	941,4	49,1	2,3	0,8	6,4	3,0	36,6	62,6	0,5	12,1	2,5	10,0	37,5
Февраль	1 380,7	1 208,2	1 038,7	66,7	3,1	0,7	3,7	4,5	54,7	105,8	0,9	13,6	1,0	20,4	69,8
Март	1 597,2	1 414,3	1 251,6	54,6	2,7	0,2	4,1	5,8	41,9	128,3	0,9	16,4	2,2	10,2	98,6
Апрель	1 719,8	1 550,8	1 373,7	50,6	2,3	0,1	3,3	4,6	40,4	118,3	0,3	9,4	3,3	12,2	93,1
Май	1 738,5	1 574,7	1 346,6	43,3	2,0	0,1	2,3	3,6	35,4	120,5	2,1	5,2	3,0	11,1	99,1
Июнь	1 590,5	1 405,9	1 199,7	57,0	5,1	0,0	1,7	3,5	46,7	127,6	0,7	11,2	5,1	17,2	93,4
<b>Сурхондарё вилояти</b>	<b>5 724,5</b>	<b>5 201,2</b>	<b>4 902,1</b>	<b>196,3</b>	<b>7,2</b>	<b>2,2</b>	<b>25,5</b>	<b>35,3</b>	<b>126,0</b>	<b>327,1</b>	<b>3,7</b>	<b>30,3</b>	<b>9,4</b>	<b>38,2</b>	<b>245,5</b>
Январь	717,9	657,7	619,4	30,0	1,5	1,1	5,3	5,2	16,9	30,1	0,2	4,2	1,2	4,7	19,9
Февраль	793,2	707,1	662,6	39,4	1,0	0,5	4,7	5,7	27,5	46,8	0,5	3,7	1,0	5,9	35,7
Март	1 011,5	916,9	859,4	31,6	1,9	0,3	5,0	5,5	18,9	63,0	0,0	6,8	1,7	4,9	49,7
Апрель	1 003,5	913,3	866,1	30,7	1,1	0,2	3,8	6,8	19,0	59,5	1,0	5,0	1,0	5,9	46,6
Май	1 072,9	983,5	929,2	33,8	1,3	0,0	3,7	5,6	23,1	55,5	0,9	3,4	1,0	5,5	44,7
Июнь	1 125,5	1 022,7	965,4	30,7	0,5	0,0	3,0	6,5	20,6	72,1	1,1	7,3	3,5	11,3	49,0

Давр	Жами	шу жумладан:													
		талаб қилиб олингунча	шундан банк пластик карталарида	жамғарма	шундан:					муддатли	шундан:				
					30 кун-гача	31-90 кун	91-180 кун	181-365 кун	1 йилдан юқори		30 кун-гача	31-90 кун	91-180 кун	181-365 кун	1 йилдан юқори
1	2	3	4	5	6	7	8	9	10	11	12	13	14	15	16
<b>Сирдарё вилояти</b>	<b>2 637,5</b>	<b>2 428,0</b>	<b>2 252,4</b>	<b>79,6</b>	<b>5,9</b>	<b>2,4</b>	<b>10,2</b>	<b>10,3</b>	<b>50,8</b>	<b>129,9</b>	<b>6,8</b>	<b>23,5</b>	<b>4,1</b>	<b>10,4</b>	<b>85,1</b>
Январь	315,3	294,9	282,2	10,5	0,2	1,7	2,6	0,6	5,4	9,9	0,1	4,9	0,4	1,2	3,3
Февраль	360,8	326,9	301,0	11,9	1,5	0,2	1,4	1,0	7,7	22,0	1,8	3,7	0,3	3,2	13,0
Март	468,5	425,6	390,8	13,3	1,2	0,2	1,8	2,3	7,8	29,5	0,1	5,1	0,6	1,5	22,3
Апрель	516,8	477,4	427,3	17,2	1,1	0,2	1,5	3,1	11,3	22,2	1,5	3,6	1,4	1,5	14,3
Май	486,0	452,6	428,3	11,2	1,2	0,0	0,8	1,8	7,5	22,1	1,4	3,1	0,5	1,2	15,9
Июнь	490,0	450,6	422,9	15,4	0,7	0,0	2,1	1,5	11,2	24,1	2,0	2,9	0,9	1,9	16,4
<b>Тошкент вилояти</b>	<b>11 152,1</b>	<b>10 247,7</b>	<b>9 436,9</b>	<b>262,1</b>	<b>3,7</b>	<b>4,2</b>	<b>20,6</b>	<b>35,5</b>	<b>198,1</b>	<b>642,3</b>	<b>26,5</b>	<b>240,8</b>	<b>37,1</b>	<b>66,0</b>	<b>271,9</b>
Январь	1 456,3	1 365,8	1 263,9	32,4	0,8	2,3	4,4	4,2	20,7	58,0	4,5	28,3	4,5	7,1	13,6
Февраль	1 597,3	1 451,3	1 309,0	53,9	1,0	0,4	2,8	4,5	45,2	92,1	5,2	35,8	2,4	6,7	42,0
Март	1 906,2	1 755,3	1 619,3	42,8	0,2	1,1	3,1	7,5	30,8	108,1	2,7	42,2	3,6	5,4	54,2
Апрель	2 012,0	1 810,5	1 664,6	44,8	0,6	0,1	4,4	6,8	32,8	156,7	5,0	62,5	10,4	17,7	61,0
Май	2 098,3	1 911,6	1 778,5	39,6	0,4	0,3	3,4	6,4	29,1	147,1	5,9	56,7	13,1	19,8	51,6
Июнь	2 082,0	1 953,1	1 801,6	48,6	0,6	0,0	2,4	6,2	39,4	80,4	3,2	15,2	3,2	9,2	49,5
<b>Фарғона вилояти</b>	<b>9 556,8</b>	<b>8 719,4</b>	<b>7 815,4</b>	<b>252,3</b>	<b>5,2</b>	<b>1,4</b>	<b>18,0</b>	<b>30,6</b>	<b>197,1</b>	<b>585,1</b>	<b>7,2</b>	<b>50,2</b>	<b>11,3</b>	<b>60,4</b>	<b>456,0</b>
Январь	1 246,1	1 161,9	1 059,8	33,2	0,3	0,7	3,2	3,1	25,9	51,0	0,4	10,4	2,1	7,3	30,9
Февраль	1 329,7	1 186,9	1 074,1	56,9	0,6	0,5	3,0	4,5	48,3	86,0	2,2	8,3	1,2	17,0	57,2
Март	1 743,4	1 563,4	1 377,1	48,5	1,3	0,2	3,6	6,2	37,3	131,5	0,4	10,2	1,5	6,3	113,0
Апрель	1 721,5	1 566,8	1 392,7	41,8	1,4	0,0	4,6	6,4	29,5	112,9	1,4	6,6	1,8	11,8	91,3
Май	1 760,5	1 638,9	1 455,1	31,5	1,0	0,0	1,9	4,6	24,1	90,0	1,9	4,7	1,3	4,0	78,1
Июнь	1 755,5	1 601,5	1 456,7	40,3	0,7	0,0	1,7	6,0	32,0	113,8	1,0	9,9	3,4	14,0	85,5

Давр	Жами	шу жумладан:													
		талаб қилиб олингунча	шундан банк пластик карталарида	жамғарма	шундан:					муддатли	шундан:				
					30 кун-гача	31-90 кун	91-180 кун	181-365 кун	1 йилдан юқори		30 кун-гача	31-90 кун	91-180 кун	181-365 кун	1 йилдан юқори
1	2	3	4	5	6	7	8	9	10	11	12	13	14	15	16
<b>Хоразм вилояти</b>	<b>6 779,0</b>	<b>5 135,3</b>	<b>4 571,4</b>	<b>326,7</b>	<b>11,9</b>	<b>4,2</b>	<b>49,4</b>	<b>38,6</b>	<b>222,6</b>	<b>1 317,0</b>	<b>11,6</b>	<b>221,0</b>	<b>100,0</b>	<b>156,4</b>	<b>828,1</b>
Январь	787,6	614,0	555,3	65,1	2,5	1,7	13,7	5,6	41,7	108,4	0,6	34,6	12,6	18,5	42,2
Февраль	966,5	719,9	634,1	65,1	3,1	1,5	8,1	6,2	46,2	181,5	2,2	34,2	11,4	32,4	101,4
Март	1 225,6	913,3	805,2	51,6	3,0	0,7	8,5	8,3	31,0	260,7	0,9	40,7	14,5	22,1	182,4
Апрель	1 215,7	926,5	816,5	50,6	1,8	0,1	8,5	5,4	34,8	238,5	2,0	28,9	13,6	25,1	168,8
Май	1 306,9	956,2	856,1	47,3	1,0	0,1	5,9	6,9	33,4	303,4	4,1	57,8	30,2	38,3	173,0
Июнь	1 276,8	1 005,4	904,2	46,9	0,6	0,0	4,8	6,2	35,4	224,5	1,8	24,7	17,7	20,1	160,2
<b>Тошкент шаҳри</b>	<b>65 696,7</b>	<b>60 572,0</b>	<b>50 108,9</b>	<b>1 182,5</b>	<b>18,8</b>	<b>1,6</b>	<b>34,7</b>	<b>62,8</b>	<b>1 064,6</b>	<b>3 942,2</b>	<b>37,8</b>	<b>352,1</b>	<b>181,5</b>	<b>307,6</b>	<b>3 063,3</b>
Январь	8 174,9	7 522,5	6 170,2	109,2	3,1	0,6	5,6	5,1	94,8	543,1	3,3	56,1	107,4	53,9	322,5
Февраль	8 949,2	8 083,2	6 584,3	276,6	2,6	0,5	12,3	7,0	254,1	589,4	3,8	54,1	10,4	56,2	465,0
Март	11 608,6	10 655,7	8 731,2	170,6	2,4	0,3	6,2	15,4	146,3	782,3	18,4	76,4	13,3	40,5	633,6
Апрель	11 852,0	10 850,2	9 106,4	231,4	3,5	0,1	5,8	11,2	210,8	770,4	4,9	90,9	23,8	80,6	570,2
Май	12 299,3	11 410,8	9 563,3	220,9	2,6	0,1	2,0	13,1	203,1	667,5	4,2	47,2	12,7	45,1	558,2
Июнь	12 812,7	12 049,5	9 953,5	173,8	4,5	0,1	2,8	10,9	155,5	589,4	3,1	27,4	13,9	31,3	513,7

5.2.8а-жадвал

**2020 йил давомида тижорат банклари томонидан жисмоний шахслардан чет эл валютасида жалб қилинган депозитлар**  
(турлари ва муддатлари бўйича, ҳудудлар кесимида)

млрд. сўм

Давр	Жами	шу жумладан:													
		талаб қилиб олингунча	шундан банк пластик карталарида	жамғарма	шундан:					муддатли	шундан:				
					30 кун-гача	31-90 кун	91-180 кун	181-365 кун	1 йилдан юқори		30 кун-гача	31-90 кун	91-180 кун	181-365 кун	1 йилдан юқори
1	2	3	4	5	6	7	8	9	10	11	12	13	14	15	16
<b>Қорақалпоғистон Республикаси</b>	<b>2 885,7</b>	<b>2 838,3</b>	<b>76,4</b>	<b>12,5</b>	<b>0,2</b>	<b>6,2</b>	<b>5,0</b>	<b>0,4</b>	<b>0,7</b>	<b>34,8</b>		<b>5,7</b>	<b>7,4</b>	<b>6,0</b>	<b>15,7</b>
Январь	139,5	133,1	6,0	1,0	0,0	0,4	0,3	0,3	0,1	5,4		2,3	0,5	0,6	1,9
Февраль	124,5	121,7	3,4	0,8	0,1	0,2	0,5	0,0	0,0	2,0		0,1	0,4	0,2	1,2
Март	111,1	107,0	7,7	2,0		0,9	1,1	0,0	0,0	2,1		0,5	0,4	0,1	1,1
Апрель	107,8	103,9	6,4	3,3	0,0	2,2	1,1		0,0	0,7		0,2	0,1	0,0	0,3
Май	255,4	253,7	5,5	0,7	0,0	0,3	0,4		0,0	0,9		0,1	0,3	0,1	0,5
Июнь	334,3	329,0	4,5	3,1	0,0	2,0	1,1		0,0	2,2		0,4	0,3	0,3	1,3
Июль	306,9	303,8	6,3	0,5	0,0	0,0	0,4		0,0	2,6		0,1	1,0	0,1	1,4
Август	311,3	308,8	8,2	0,1		0,1	0,0	0,0	0,0	2,4		0,4	0,7	0,6	0,7
Сентябрь	329,2	326,4	5,8	0,1		0,1	0,0		0,1	2,7		0,6	1,0	0,3	0,8
Октябрь	324,7	318,3	8,9	0,2		0,0	0,0	0,0	0,2	6,2		0,2	0,9	1,8	3,2
Ноябрь	264,4	261,0	6,4	0,3		0,0	0,0	0,1	0,2	3,2		0,6	0,5	0,4	1,6
Декабрь	276,5	271,6	7,3	0,4	0,0	0,2	0,0	0,0	0,1	4,6		0,2	1,2	1,4	1,8
<b>Андижон вилояти</b>	<b>5 763,3</b>	<b>5 515,0</b>	<b>270,1</b>	<b>89,2</b>	<b>1,1</b>	<b>8,0</b>	<b>3,0</b>	<b>1,2</b>	<b>75,8</b>	<b>159,2</b>	<b>3,8</b>	<b>23,7</b>	<b>20,9</b>	<b>7,8</b>	<b>103,1</b>
Январь	281,3	251,3	17,1	6,3	0,1	0,6	0,4	0,0	5,2	23,8	0,4	3,2	1,3	0,2	18,7
Февраль	281,6	260,8	17,6	7,5	0,4	0,7	0,8	0,0	5,6	13,3	0,8	3,0	1,2	0,9	7,4
Март	224,3	211,0	19,7	4,8	0,1	0,6	0,3	0,1	3,8	8,4	0,6	1,3	0,4	0,3	5,8
Апрель	197,4	187,0	13,5	4,7	0,0	0,8	0,2	0,2	3,4	5,7	0,1	2,1	0,4	0,2	2,8
Май	461,2	448,3	18,0	5,1	0,1	0,6	0,5	0,0	3,8	7,9	0,2	1,4	0,2	0,0	6,1
Июнь	636,5	614,1	22,8	7,5	0,5	1,1	0,6	0,4	4,8	15,0	0,2	4,0	2,1	0,7	8,0
Июль	619,4	601,3	23,4	5,4	0,0	0,6	0,1	0,0	4,6	12,7	0,1	0,7	3,1	0,8	8,0
Август	572,0	540,2	32,9	14,9		0,6	0,0	0,0	14,3	16,9	0,4	1,3	4,4	0,5	10,4
Сентябрь	598,6	576,9	22,7	8,9		0,9	0,0	0,0	8,0	12,8	0,2	2,5	1,0	1,5	7,6
Октябрь	980,7	954,7	24,3	8,3		0,4	0,0	0,2	7,7	17,7	0,3	1,0	2,1	0,9	13,3
Ноябрь	448,9	430,5	26,3	7,4		0,6		0,0	6,8	11,1	0,2	0,8	2,9	0,3	6,8
Декабрь	461,3	439,0	31,7	8,4		0,6		0,1	7,7	13,8	0,2	2,5	1,7	1,3	8,1

Давр	Жами	шу жумладан:													
		талаб қилиб олингунча	шундан банк пластик карталарида	жамғарма	шундан:					муддатли	шундан:				
					30 кун-гача	31-90 кун	91-180 кун	181-365 кун	1 йил-дан юқори		30 кун-гача	31-90 кун	91-180 кун	181-365 кун	1 йил-дан юқори
1	2	3	4	5	6	7	8	9	10	11	12	13	14	15	16
<b>Бухоро вилояти</b>	<b>4 418,3</b>	<b>4 092,6</b>	<b>147,7</b>	<b>78,4</b>	<b>2,2</b>	<b>15,3</b>	<b>29,4</b>	<b>1,0</b>	<b>30,5</b>	<b>247,3</b>	<b>4,5</b>	<b>17,8</b>	<b>35,9</b>	<b>21,8</b>	<b>167,3</b>
Январь	265,7	225,9	13,2	7,6	0,2	0,3	4,0	0,0	3,0	32,1	0,0	2,9	7,5	2,5	19,2
Февраль	222,4	196,4	8,5	6,3	0,2	0,7	3,7		1,8	19,6	0,1	0,9	3,1	0,8	14,7
Март	171,7	147,7	9,9	8,5	0,0	1,1	4,7		2,7	15,6	0,2	1,9	1,7	1,1	10,7
Апрель	147,4	135,6	10,7	4,1	0,3	1,6	1,3	0,0	0,9	7,6	0,2	1,2	0,9	1,4	3,9
Май	373,3	347,5	10,2	12,0	0,5	1,8	6,4	0,0	3,4	13,8	0,6	0,8	3,4	0,4	8,6
Июнь	513,3	475,2	13,6	17,3	0,3	7,3	7,4	0,1	2,3	20,8	0,2	2,0	2,6	1,6	14,4
Июль	444,4	427,0	13,7	3,6	0,0	1,0	0,6	0,3	1,8	13,8	0,2	0,9	1,7	1,3	9,7
Август	438,5	413,2	16,2	4,0		0,4	0,6	0,3	2,6	21,3	0,6	1,0	1,8	2,6	15,3
Сентябрь	505,7	473,3	9,8	4,3	0,3	0,7	0,1	0,1	3,1	28,1	0,3	2,1	4,2	2,3	19,2
Октябрь	479,6	450,9	10,9	3,2		0,1	0,1	0,0	2,9	25,5	0,9	2,0	2,6	3,5	16,4
Ноябрь	412,0	383,3	12,2	4,1	0,5	0,0	0,3	0,0	3,3	24,6	0,5	0,7	3,3	2,2	17,9
Декабрь	444,3	416,6	18,9	3,3		0,4	0,0	0,2	2,7	24,4	0,8	1,3	3,1	2,1	17,2
<b>Жиззах вилояти</b>	<b>1 149,6</b>	<b>1 122,3</b>	<b>54,0</b>	<b>6,2</b>	<b>1,0</b>	<b>2,6</b>	<b>0,5</b>	<b>0,1</b>	<b>2,0</b>	<b>21,2</b>	<b>0,6</b>	<b>4,1</b>	<b>4,2</b>	<b>2,4</b>	<b>10,1</b>
Январь	63,2	59,6	4,9	1,2	0,3	0,8	0,0	0,0	0,0	2,4	0,2	0,4	0,1	0,1	1,6
Февраль	55,6	54,0	4,7	0,3	0,1	0,2	0,0	0,0	0,1	1,2		0,1	0,2	0,1	0,8
Март	54,1	52,5	4,0	0,6	0,2	0,1	0,1	0,0	0,2	1,0	0,0	0,4	0,0	0,1	0,5
Апрель	40,6	38,9	3,1	0,9	0,1	0,5	0,3	0,0	0,0	0,8	0,0	0,4	0,1	0,0	0,2
Май	90,7	89,4	3,2	0,3	0,0	0,1	0,1		0,1	1,0		0,4	0,1	0,1	0,4
Июнь	124,4	121,7	4,1	1,0	0,2	0,7	0,0	0,0	0,1	1,7	0,0	0,9	0,1	0,4	0,4
Июль	113,9	112,2	3,3	0,1	0,0	0,0	0,0	0,0	0,1	1,6	0,0	0,3	0,4	0,2	0,7
Август	114,9	113,1	4,6	0,5		0,0	0,0	0,0	0,4	1,3	0,0	0,0	0,8	0,1	0,3
Сентябрь	130,4	128,0	5,3	0,8		0,0	0,0		0,7	1,6	0,0	0,2	0,5	0,1	0,7
Октябрь	126,7	123,5	5,8	0,2		0,1	0,0		0,1	3,0	0,1	0,3	0,8	0,2	1,5
Ноябрь	113,5	111,2	5,2	0,1		0,0		0,0	0,0	2,2	0,0	0,1	0,4	0,3	1,4
Декабрь	121,6	117,9	5,7	0,2	0,1	0,1	0,0	0,0	0,1	3,4	0,0	0,4	0,6	0,7	1,6

Давр	Жами	шу жумладан:													
		талаб қилиб олингунча	шундан банк пластик карталарида	жамғарма	шундан:					муддатли	шундан:				
					30 кун-гача	31-90 кун	91-180 кун	181-365 кун	1 йилдан юқори		30 кун-гача	31-90 кун	91-180 кун	181-365 кун	1 йилдан юқори
1	2	3	4	5	6	7	8	9	10	11	12	13	14	15	16
<b>Қашқадарё вилояти</b>	<b>5 512,0</b>	<b>5 406,9</b>	<b>117,0</b>	<b>13,2</b>	<b>1,8</b>	<b>3,6</b>	<b>3,3</b>	<b>0,1</b>	<b>4,3</b>	<b>92,0</b>	<b>3,9</b>	<b>16,1</b>	<b>16,6</b>	<b>16,0</b>	<b>39,4</b>
Январь	306,0	297,4	10,5	1,2	0,0	0,2	0,8		0,2	7,4	0,7	1,6	0,8	0,6	3,6
Февраль	276,8	269,0	6,6	1,1	0,1	0,4	0,4	0,0	0,2	6,7	0,4	1,1	1,5	0,6	3,2
Март	205,6	197,9	10,0	1,2	0,4	0,6	0,1		0,1	6,5	0,1	2,4	0,4	0,7	3,0
Апрель	181,3	177,1	7,0	1,7	0,2	0,8	0,6		0,1	2,4	0,2	0,5	0,2	0,6	0,9
Май	480,6	476,5	9,3	0,8	0,0	0,3	0,4	0,0	0,2	3,3	0,2	0,9	0,3	0,5	1,4
Июнь	596,1	585,9	12,7	1,9	0,2	0,7	0,9		0,1	8,4	0,3	2,2	1,2	1,8	3,0
Июль	544,5	533,6	12,7	0,5	0,0	0,1	0,1		0,4	10,4	0,4	1,2	2,6	3,4	2,9
Август	538,8	530,8	15,0	0,8		0,3	0,0		0,5	7,2	0,2	0,5	1,6	2,2	2,7
Сентябрь	608,8	599,7	9,1	1,1	0,5	0,1	0,0		0,5	8,0	0,1	1,2	1,1	1,1	4,5
Октябрь	610,3	600,4	8,9	0,3		0,0	0,0	0,0	0,3	9,6	0,1	2,0	1,9	1,3	4,3
Ноябрь	570,6	557,4	6,8	1,5	0,4	0,0			1,1	11,7	0,5	0,6	1,7	1,7	7,2
Декабрь	592,5	581,3	8,5	1,0	0,1	0,0		0,1	0,7	10,3	0,6	1,9	3,3	1,6	2,8
<b>Навоий вилояти</b>	<b>1 212,4</b>	<b>1 086,8</b>	<b>63,7</b>	<b>21,1</b>	<b>2,1</b>	<b>4,2</b>	<b>9,9</b>	<b>0,3</b>	<b>4,5</b>	<b>104,5</b>	<b>0,6</b>	<b>21,3</b>	<b>26,0</b>	<b>18,0</b>	<b>38,5</b>
Январь	73,5	64,4	3,2	1,1	0,0	0,7	0,2	0,0	0,2	7,9	0,0	2,9	1,2	0,7	3,0
Февраль	76,3	61,7	3,5	7,0	0,0	0,1	6,4	0,0	0,5	7,6	0,1	3,1	1,5	1,2	1,7
Март	74,0	64,8	4,2	2,9	2,1	0,5	0,3	0,0	0,1	6,3	0,0	3,1	0,5	0,5	2,3
Апрель	45,4	40,9	5,6	1,5	0,0	0,9	0,1	0,0	0,4	2,9	0,0	1,8	0,6	0,2	0,3
Май	82,6	74,4	4,3	2,8	0,0	0,3	2,3	0,1	0,1	5,3		0,9	1,0	1,4	2,0
Июнь	124,3	112,5	4,4	1,1	0,0	0,7	0,3	0,1	0,1	10,7	0,1	3,3	1,4	1,5	4,4
Июль	105,4	97,5	5,0	0,6	0,0	0,3	0,1	0,0	0,2	7,3	0,0	1,3	2,1	1,3	2,6
Август	130,1	119,5	6,3	0,6		0,0	0,0	0,0	0,5	10,0		1,0	4,8	1,9	2,3
Сентябрь	130,3	120,8	6,2	0,8		0,2	0,0	0,1	0,5	8,7	0,2	0,3	2,1	3,5	2,6
Октябрь	123,0	111,7	5,9	1,0		0,2	0,1	0,0	0,7	10,3	0,0	1,5	3,0	1,1	4,7
Ноябрь	118,2	105,8	6,8	0,9		0,3		0,0	0,6	11,4	0,1	0,9	3,2	1,9	5,3
Декабрь	129,4	112,6	8,3	0,8		0,1	0,1		0,6	16,0	0,1	1,2	4,6	2,7	7,5



Давр	Жами	шу жумладан:													
		талаб қилиб олингунча	шундан банк пластик карталарида	жамғарма	шундан:					муддатли	шундан:				
					30 кун-гача	31-90 кун	91-180 кун	181-365 кун	1 йил-дан юқори		30 кун-гача	31-90 кун	91-180 кун	181-365 кун	1 йил-дан юқори
1	2	3	4	5	6	7	8	9	10	11	12	13	14	15	16
<b>Наманган вилояти</b>	<b>4 825,5</b>	<b>4 755,6</b>	<b>122,1</b>	<b>16,8</b>	<b>2,1</b>	<b>2,8</b>	<b>1,9</b>	<b>0,2</b>	<b>9,8</b>	<b>53,1</b>	<b>0,5</b>	<b>10,1</b>	<b>7,3</b>	<b>6,8</b>	<b>28,3</b>
Январь	368,5	363,1	13,7	1,5	0,3	0,5	0,4	0,0	0,3	3,9		0,5	0,3	0,4	2,6
Февраль	350,9	346,2	7,7	1,6	0,1	0,1	0,4		1,1	3,0		0,6	1,0	0,3	1,1
Март	260,1	256,0	8,2	1,2	0,4	0,2	0,0	0,0	0,6	2,9		1,5	0,3	0,1	0,9
Апрель	141,3	136,5	9,2	1,4	0,4	0,3	0,3	0,0	0,5	3,3		1,2	0,8	0,0	1,3
Май	379,8	375,2	7,0	1,5	0,5	0,2	0,7	0,0	0,1	3,1	0,0	0,6	0,3	0,2	2,0
Июнь	506,1	499,6	8,3	1,8	0,4	0,2	0,1	0,0	1,1	4,7	0,5	1,0	0,0	1,4	1,8
Июль	524,5	516,5	9,2	3,5	0,0	0,3	0,0	0,1	3,0	4,5	0,0	0,7	1,0	0,8	1,9
Август	432,6	427,1	11,5	0,8		0,1	0,0		0,6	4,7		1,1	0,6	0,6	2,4
Сентябрь	527,4	520,9	8,5	0,8	0,1	0,2	0,0	0,1	0,5	5,7		0,6	0,5	0,4	4,2
Октябрь	482,6	477,0	9,9	0,7		0,2	0,0	0,0	0,5	4,8		0,5	1,0	0,7	2,5
Ноябрь	425,6	419,2	14,2	0,8		0,2	0,0	0,0	0,5	5,6		0,9	0,6	0,7	3,4
Декабрь	426,2	418,1	14,7	1,3		0,3	0,0	0,0	0,9	6,8		0,9	0,8	1,1	4,0
<b>Самарканд вилояти</b>	<b>9 606,8</b>	<b>8 839,3</b>	<b>253,4</b>	<b>39,9</b>	<b>3,3</b>	<b>8,4</b>	<b>14,1</b>	<b>0,7</b>	<b>13,3</b>	<b>727,6</b>	<b>9,6</b>	<b>181,4</b>	<b>204,4</b>	<b>98,7</b>	<b>233,5</b>
Январь	621,0	518,5	18,7	3,7	0,0	0,4	1,6	0,0	1,7	98,7	0,9	68,8	2,6	7,1	19,3
Февраль	612,9	545,9	16,0	4,2	0,2	0,9	2,5	0,0	0,5	62,8	1,2	25,8	9,6	9,0	17,3
Март	508,5	373,7	10,8	2,9	1,0	1,0	0,6		0,3	131,9	0,8	24,3	61,2	16,3	29,4
Апрель	324,7	293,1	9,3	5,7	0,1	0,8	4,4		0,4	25,9	0,5	9,5	0,6	4,1	11,1
Май	611,3	589,2	9,6	3,7	0,8	1,2	1,4	0,0	0,2	18,4	0,8	9,2	1,4	1,5	5,5
Июнь	995,5	927,5	19,4	6,0	0,8	1,5	2,3	0,3	1,2	61,9	1,1	22,8	8,9	10,6	18,5
Июль	953,2	900,2	16,1	2,0	0,0	0,7	0,6	0,0	0,7	51,0	0,8	2,5	24,8	8,4	14,6
Август	984,1	931,8	18,0	2,8	0,1	0,3	0,1	0,2	2,2	49,5	1,5	3,7	16,6	11,1	16,5
Сентябрь	1 085,7	1 019,8	22,7	2,2		0,6	0,6	0,0	1,0	63,7	0,2	5,0	11,8	12,8	33,9
Октябрь	1 019,7	953,2	17,9	2,0	0,1	0,5	0,0	0,0	1,4	64,5	0,2	3,0	31,3	5,4	24,5
Ноябрь	879,8	836,9	17,1	1,1		0,3		0,0	0,7	41,8	0,5	3,1	16,5	4,1	17,6
Декабрь	1 010,5	949,4	77,8	3,6	0,1	0,3	0,0	0,1	3,1	57,5	1,1	3,7	19,2	8,3	25,1

Давр	Жами	шу жумладан:													
		талаб қилиб олингунча	шундан банк пластик карталарида	жамғарма	шундан:					муддатли	шундан:				
					30 кун-гача	31-90 кун	91-180 кун	181-365 кун	1 йилдан юқори		30 кун-гача	31-90 кун	91-180 кун	181-365 кун	1 йилдан юқори
1	2	3	4	5	6	7	8	9	10	11	12	13	14	15	16
<b>Сурхондарё вилояти</b>	<b>4 057,0</b>	<b>4 006,1</b>	<b>41,9</b>	<b>13,5</b>	<b>0,4</b>	<b>3,6</b>	<b>1,1</b>	<b>0,5</b>	<b>8,0</b>	<b>37,4</b>		<b>6,0</b>	<b>5,7</b>	<b>4,2</b>	<b>21,4</b>
Январь	164,2	159,6	4,1	1,2	0,0	0,1	0,3	0,0	0,8	3,4		0,8	0,4	0,3	1,9
Февраль	144,2	139,8	2,3	1,1	0,0	0,2	0,2	0,0	0,6	3,4		0,7	0,2	0,2	2,2
Март	111,9	108,8	3,7	0,9	0,0	0,2	0,2	0,0	0,5	2,3		0,3	0,1	0,4	1,5
Апрель	137,3	133,9	4,2	0,8	0,0	0,4	0,0		0,4	2,6		1,3	0,4	0,3	0,6
Май	329,0	325,9	2,4	1,4	0,1	0,9	0,1		0,2	1,7		0,1	0,1	0,1	1,4
Июнь	457,2	452,0	2,8	1,5	0,0	0,9	0,2	0,0	0,4	3,7		1,3	0,1	0,3	2,0
Июль	462,4	458,8	4,1	0,9	0,0	0,1	0,1	0,0	0,7	2,8		0,1	0,5	0,3	1,8
Август	429,6	425,0	4,1	1,0		0,1	0,0	0,0	0,9	3,6		0,1	1,1	0,7	1,7
Сентябрь	487,5	483,3	4,4	1,1	0,1	0,2	0,0	0,0	0,8	3,2		0,6	0,5	0,1	2,0
Октябрь	471,7	467,1	2,9	1,0		0,1	0,1	0,0	0,8	3,7		0,1	0,8	0,5	2,3
Ноябрь	415,8	412,5	3,0	1,4	0,1	0,1	0,0	0,3	0,8	2,0		0,1	0,5	0,5	0,9
Декабрь	446,1	439,6	3,9	1,4		0,3	0,0		1,1	5,1		0,5	1,1	0,5	3,0
<b>Сирдарё вилояти</b>	<b>1 506,9</b>	<b>1 474,8</b>	<b>104,3</b>	<b>7,4</b>	<b>0,4</b>	<b>3,5</b>	<b>1,4</b>	<b>0,3</b>	<b>1,8</b>	<b>24,7</b>	<b>0,9</b>	<b>6,0</b>	<b>5,7</b>	<b>3,1</b>	<b>9,0</b>
Январь	55,4	50,6	1,8	1,0	0,0	0,6	0,4		0,0	3,8		0,6	0,0	0,1	3,1
Февраль	50,8	48,4	1,9	0,5	0,0	0,2	0,1	0,2	0,0	1,9	0,2	1,0	0,0	0,3	0,3
Март	513,9	511,5	83,4	0,5	0,0	0,4	0,0		0,1	1,9	0,1	0,7	0,5	0,0	0,6
Апрель	39,0	37,3	3,4	0,8	0,1	0,7	0,0		0,0	0,8	0,2	0,3	0,1	0,0	0,1
Май	83,0	81,0	1,3	1,0	0,1	0,7	0,2	0,0	0,0	1,0	0,1	0,2	0,6	0,0	0,1
Июнь	115,2	111,5	1,3	1,3	0,3	0,4	0,6	0,0	0,0	2,3		1,6	0,2	0,1	0,4
Июль	103,6	101,9	1,8	0,1	0,0	0,0	0,0		0,1	1,6		0,0	0,7	0,4	0,5
Август	115,4	112,7	1,3	0,1		0,1	0,0		0,0	2,6		0,4	0,7	0,8	0,7
Сентябрь	117,1	114,9	1,4	0,4		0,1	0,0		0,3	1,8	0,1	0,1	0,7	0,5	0,5
Октябрь	110,6	107,7	1,9	0,7		0,2	0,0	0,1	0,4	2,3	0,2	0,5	0,5	0,2	1,0
Ноябрь	96,3	93,6	2,0	0,5		0,1			0,4	2,2	0,0	0,2	1,2	0,3	0,5
Декабрь	106,7	103,7	2,9	0,5		0,0	0,1	0,0	0,3	2,5		0,4	0,4	0,5	1,2

Давр	Жами	шу жумладан:													
		талаб қилиб олингунча	шундан банк пластик карталарида	жамғарма	шундан:					муддатли	шундан:				
					30 кун-гача	31-90 кун	91-180 кун	181-365 кун	1 йилдан юқори		30 кун-гача	31-90 кун	91-180 кун	181-365 кун	1 йилдан юқори
1	2	3	4	5	6	7	8	9	10	11	12	13	14	15	16
<b>Тошкент вилояти</b>	<b>3 235,9</b>	<b>2 811,5</b>	<b>256,6</b>	<b>31,6</b>	<b>4,6</b>	<b>4,7</b>	<b>6,5</b>	<b>1,2</b>	<b>14,6</b>	<b>392,8</b>	<b>47,9</b>	<b>71,3</b>	<b>148,7</b>	<b>26,3</b>	<b>98,5</b>
Январь	188,1	155,9	14,8	2,3	0,1	0,4	0,8	0,0	1,0	29,9	4,5	5,6	2,8	2,6	14,4
Февраль	165,4	141,4	9,9	1,4	0,2	0,2	0,4	0,0	0,5	22,6	6,8	6,6	2,2	1,1	5,8
Март	156,9	134,5	12,5	1,9	0,3	0,6	0,7	0,0	0,2	20,5	2,3	10,0	3,0	0,8	4,3
Апрель	116,3	96,3	15,5	1,7	0,5	0,2	0,4		0,6	18,3	4,6	4,3	2,6	0,8	6,0
Май	292,9	172,0	13,5	1,6	0,6	0,2	0,4	0,0	0,4	119,3	1,9	2,2	106,2	0,5	8,4
Июнь	304,5	271,0	14,1	3,7	0,8	0,2	1,2	0,0	1,4	29,8	3,1	6,6	5,6	3,7	10,9
Июль	402,6	374,1	44,9	5,1	0,7	0,9	1,3	0,6	1,6	23,4	3,3	2,9	4,3	4,1	8,7
Август	327,6	305,6	23,6	1,5		0,1	0,1	0,0	1,4	20,4	2,9	3,9	6,1	1,8	5,7
Сентябрь	350,3	312,4	19,9	1,7	0,2	0,0	0,0	0,0	1,5	36,3	4,0	14,8	3,8	5,7	7,9
Октябрь	343,3	313,4	24,7	4,9	0,7	0,9	0,8	0,0	2,4	25,1	4,6	5,3	4,8	2,2	8,2
Ноябрь	289,4	264,8	29,5	2,2		0,2	0,3	0,2	1,5	22,4	4,9	5,2	1,9	0,9	9,5
Декабрь	298,5	270,1	33,7	3,8	0,5	0,7	0,0	0,3	2,3	24,6	4,9	3,8	5,3	2,2	8,4
<b>Фарғона вилояти</b>	<b>5 623,4</b>	<b>5 419,5</b>	<b>257,7</b>	<b>36,8</b>	<b>3,1</b>	<b>3,9</b>	<b>4,7</b>	<b>1,1</b>	<b>24,0</b>	<b>167,1</b>	<b>4,6</b>	<b>15,0</b>	<b>25,1</b>	<b>19,0</b>	<b>103,4</b>
Январь	280,6	267,2	17,3	2,9	0,3	0,6	0,6	0,1	1,4	10,4	0,4	2,0	1,8	1,2	5,1
Февраль	258,7	243,9	13,2	1,7	0,3	0,2	0,3	0,1	0,8	13,1	0,2	1,4	2,0	1,5	8,0
Март	219,0	207,6	16,4	2,3	0,7	0,2	0,3		1,1	9,2	0,3	2,0	1,1	0,5	5,3
Апрель	209,7	200,4	19,8	1,7	0,0	0,1	0,4		1,2	7,6	0,3	1,0	1,1	0,4	4,8
Май	455,3	445,0	21,6	2,4	0,1	0,4	0,9	0,1	0,8	8,0	0,3	1,4	1,3	0,5	4,5
Июнь	768,7	752,2	23,3	5,0	0,7	0,4	1,3	0,0	2,6	11,5	0,4	1,8	1,9	2,4	5,0
Июль	590,1	575,0	22,2	2,4	0,0	0,0	0,0	0,1	2,3	12,6	0,3	0,7	2,3	4,3	5,1
Август	564,7	547,3	28,7	2,4		0,2	0,0	0,1	2,1	15,0	0,4	1,3	2,3	1,9	9,1
Сентябрь	641,1	618,0	23,8	3,5		0,1	0,0	0,0	3,4	19,6	0,1	0,9	3,2	2,6	12,7
Октябрь	604,4	582,2	20,7	3,5	0,2	0,1	0,6		2,6	18,7	0,3	0,8	3,2	0,9	13,6
Ноябрь	510,2	487,6	23,5	4,0	0,4	0,7	0,3	0,2	2,4	18,6	0,8	1,0	2,3	0,9	13,6
Декабрь	520,8	493,1	27,2	4,8	0,3	0,9	0,1	0,3	3,2	22,9	0,9	0,8	2,6	2,0	16,6

Давр	Жами	шу жумладан:													
		талаб қилиб олингунча	шундан банк пластик карталарида	жамғарма	шундан:					муддатли	шундан:				
					30 кун-гача	31-90 кун	91-180 кун	181-365 кун	1 йил-дан юқори		30 кун-гача	31-90 кун	91-180 кун	181-365 кун	1 йил-дан юқори
1	2	3	4	5	6	7	8	9	10	11	12	13	14	15	16
<b>Хоразм вилояти</b>	<b>4 771,8</b>	<b>4 556,3</b>	<b>137,7</b>	<b>28,9</b>	<b>0,4</b>	<b>1,4</b>	<b>3,6</b>	<b>0,7</b>	<b>22,8</b>	<b>186,6</b>	<b>3,4</b>	<b>18,6</b>	<b>23,1</b>	<b>14,4</b>	<b>127,1</b>
Январь	258,9	234,4	9,4	2,1		0,2	0,4	0,0	1,4	22,5	0,3	1,5	2,1	1,6	16,9
Февраль	207,6	195,4	7,0	1,8		0,1	1,0	0,1	0,6	10,5	0,2	1,1	2,1	0,6	6,5
Март	176,7	160,7	11,2	2,0		0,4	0,8		0,8	14,0	0,1	3,9	1,0	0,7	8,3
Апрель	206,0	192,3	16,1	0,6		0,1	0,3	0,2	0,1	13,1	0,3	2,6	0,9	1,8	7,4
Май	405,2	398,0	9,2	1,4		0,1	0,5	0,0	0,8	5,8	0,3	0,9	1,1	0,2	3,3
Июнь	531,9	502,5	9,9	1,6	0,3	0,2	0,4	0,0	0,7	27,8	0,4	1,6	0,9	0,8	24,0
Июль	503,7	488,8	12,8	6,2		0,0	0,1	0,3	5,8	8,7	0,1	1,5	2,1	0,9	4,2
Август	483,4	471,9	14,8	1,3		0,1	0,2	0,0	1,0	10,2	0,1	0,4	3,3	1,6	4,6
Сентябрь	534,4	516,6	12,1	0,9	0,1	0,1	0,0		0,7	16,9	0,1	0,9	1,8	1,6	12,5
Октябрь	523,1	504,0	10,5	1,4		0,0	0,0	0,0	1,4	17,7	0,3	2,2	1,9	0,7	12,6
Ноябрь	482,1	453,7	12,5	3,7		0,0		0,0	3,7	24,7	0,2	0,9	2,4	1,7	19,4
Декабрь	458,8	438,1	12,5	5,8		0,1	0,0		5,7	14,9	1,0	1,0	3,5	2,2	7,3
<b>Тошкент шаҳри</b>	<b>46 229,5</b>	<b>39 803,8</b>	<b>11 568,5</b>	<b>237,8</b>	<b>10,7</b>	<b>32,9</b>	<b>74,3</b>	<b>3,3</b>	<b>116,6</b>	<b>6 187,9</b>	<b>154,2</b>	<b>537,0</b>	<b>882,9</b>	<b>583,4</b>	<b>4 030,4</b>
Январь	3 493,1	2 789,8	854,9	18,5	0,2	2,7	4,8	0,4	10,4	684,9	35,6	67,4	65,0	82,2	434,6
Февраль	3 563,6	3 118,8	705,5	23,5	2,5	2,4	10,6	0,0	7,9	421,3	16,7	75,4	50,8	65,8	212,6
Март	3 182,1	2 480,6	731,7	33,9	2,7	6,7	17,8	0,2	6,5	667,7	8,0	60,5	25,1	77,8	496,3
Апрель	1 993,4	1 716,0	700,5	11,2	0,1	1,8	5,7	0,0	3,5	266,2	6,3	32,0	21,0	11,5	195,5
Май	2 617,1	2 292,9	684,1	21,9	0,9	6,5	9,3	0,0	5,2	302,4	4,6	39,7	24,2	25,0	208,8
Июнь	3 775,8	3 225,0	720,4	38,8	1,2	8,3	18,7	1,2	9,4	512,0	9,4	60,7	45,5	32,4	364,0
Июль	3 461,0	2 993,1	721,3	13,1	0,4	0,4	3,9	0,3	8,1	454,8	11,5	35,9	79,4	36,9	291,1
Август	4 008,8	3 412,4	977,5	13,1	0,8	1,2	2,0	0,3	8,9	583,2	9,9	38,3	116,4	73,6	345,0
Сентябрь	4 666,7	4 124,8	1 142,8	15,2	1,0	0,1	0,2	0,1	13,8	526,7	15,4	22,9	97,6	44,4	346,4
Октябрь	5 090,0	4 595,7	1 397,1	10,9	0,2	2,2	1,2	0,3	7,0	483,4	9,2	31,7	77,0	35,1	330,4
Ноябрь	4 621,2	4 042,4	1 255,8	12,3	0,6	0,2	0,2	0,0	11,3	566,4	14,8	31,3	194,9	27,8	297,7
Декабрь	5 756,6	5 012,4	1 677,0	25,4	0,0	0,5	0,0	0,4	24,5	718,8	12,7	41,2	86,1	70,9	508,0

5.2.86-жадвал

**2021 йил давомида тижорат банклари томонидан жисмоний шахслардан чет эл валютасида жалб қилинган депозитлар**  
(турлари ва муддатлари бўйича, ҳудудлар кесимида)

млрд. сўм

Давр	Жами	шу жумладан:													
		талаб қилиб олингунча	шундан банк пластик карталарида	жамғарма	шундан:					муддатли	шундан:				
					30 кун-гача	31-90 кун	91-180 кун	181-365 кун	1 йилдан юқори		30 кун-гача	31-90 кун	91-180 кун	181-365 кун	1 йилдан юқори
1	2	3	4	5	6	7	8	9	10	11	12	13	14	15	16
<b>Қорақалпоғистон Республикаси</b>	<b>1 952,2</b>	<b>1 701,8</b>	<b>106,8</b>	<b>213,3</b>	<b>0,2</b>	<b>0,4</b>	<b>0,2</b>	<b>0,5</b>	<b>212,0</b>	<b>37,0</b>	<b>0,4</b>	<b>1,4</b>	<b>5,6</b>	<b>4,2</b>	<b>25,4</b>
Январь	195,3	191,4	4,5	0,2		0,1	0,0	0,0	0,1	3,7	0,2	0,1	1,7	0,4	1,2
Февраль	226,1	219,5	6,2	0,4		0,0	0,0	0,1	0,3	6,2	0,2	0,5	1,3	0,9	3,4
Март	259,6	255,4	8,5	0,8	0,2	0,0	0,1	0,3	0,2	3,4		0,3	0,3	0,4	2,4
Апрель	317,8	299,8	9,6	0,5	0,0	0,2	0,0	0,0	0,2	17,5		0,1	1,2	1,6	14,5
Май	325,8	321,8	39,4	0,2	0,0	0,0	0,0	0,0	0,1	3,8		0,1	0,4	0,3	3,0
Июнь	627,6	413,9	38,6	211,2		0,1	0,0	0,1	211,1	2,4		0,2	0,7	0,7	0,9
<b>Андижон вилояти</b>	<b>3 487,2</b>	<b>3 338,4</b>	<b>226,5</b>	<b>51,5</b>	<b>0,1</b>	<b>2,6</b>	<b>0,2</b>	<b>0,6</b>	<b>48,0</b>	<b>97,2</b>	<b>1,7</b>	<b>7,9</b>	<b>9,7</b>	<b>5,7</b>	<b>72,2</b>
Январь	349,8	325,9	19,4	9,2		0,5	0,0	0,1	8,6	14,7	0,4	1,4	2,1	0,8	10,0
Февраль	422,4	403,0	28,3	6,9	0,1	0,5	0,1	0,1	6,1	12,5	0,6	0,7	1,2	0,5	9,5
Март	550,3	520,5	31,0	9,4		0,3		0,1	9,0	20,5	0,3	2,2	1,5	1,3	15,1
Апрель	617,4	595,9	42,4	8,4		0,4		0,1	7,9	13,0	0,3	1,0	1,8	1,0	9,0
Май	708,7	688,1	58,3	8,0		0,6		0,0	7,4	12,6	0,1	0,8	1,1	0,9	9,7
Июнь	838,6	805,0	47,2	9,7		0,3	0,1	0,4	9,0	23,9	0,0	1,8	2,0	1,2	18,9
<b>Бухоро вилояти</b>	<b>2 801,2</b>	<b>2 599,0</b>	<b>124,6</b>	<b>28,6</b>	<b>0,5</b>	<b>1,3</b>	<b>1,9</b>	<b>0,9</b>	<b>23,9</b>	<b>173,5</b>	<b>3,5</b>	<b>6,9</b>	<b>16,7</b>	<b>17,7</b>	<b>128,7</b>
Январь	321,9	286,8	9,8	5,0		0,1	0,3	0,1	4,5	30,0	0,5	1,7	3,6	3,4	20,8
Февраль	375,4	342,5	17,6	4,9		0,3	0,4	0,0	4,1	28,0	0,9	1,3	2,3	2,9	20,6
Март	411,5	373,1	17,3	5,3	0,3	0,6	0,3	0,4	3,8	33,1	1,8	2,1	2,1	3,8	23,3
Апрель	461,8	429,1	29,8	5,2	0,1	0,3	0,1	0,1	4,6	27,5	0,3	0,8	2,8	3,1	20,5
Май	523,3	491,2	27,2	4,2	0,1	0,0	0,2		3,8	27,9	0,0	0,5	2,7	2,7	22,1
Июнь	707,3	676,3	22,9	4,0		0,1	0,6	0,2	3,0	27,0	0,0	0,5	3,3	1,8	21,4

Давр	Жами	шу жумладан:													
		талаб қилиб олингунча	шундан банк пластик карталарида	жамғарма	шундан:					муддатли	шундан:				
					30 кун-гача	31-90 кун	91-180 кун	181-365 кун	1 йилдан юқори		30 кун-гача	31-90 кун	91-180 кун	181-365 кун	1 йилдан юқори
1	2	3	4	5	6	7	8	9	10	11	12	13	14	15	16
<b>Жиззах вилояти</b>	<b>663,1</b>	<b>648,3</b>	<b>39,1</b>	<b>2,2</b>	<b>0,0</b>	<b>0,5</b>	<b>0,0</b>	<b>0,2</b>	<b>1,4</b>	<b>12,6</b>	<b>0,8</b>	<b>1,9</b>	<b>3,4</b>	<b>2,0</b>	<b>4,4</b>
Январь	86,4	83,7	4,4	0,5		0,1		0,0	0,3	2,2	0,0	0,6	0,6	0,4	0,7
Февраль	100,6	97,7	5,1	0,2		0,0		0,1	0,1	2,7	0,5	0,2	0,5	0,3	1,1
Март	108,5	106,1	4,9	0,4		0,0		0,1	0,3	2,0	0,1	0,0	0,5	0,5	0,9
Апрель	114,9	112,1	6,5	0,5	0,0	0,1		0,1	0,2	2,3	0,1	0,6	0,8	0,6	0,2
Май	119,5	117,8	12,1	0,4		0,2	0,0	0,0	0,2	1,2	0,0	0,3	0,4	0,1	0,4
Июнь	133,2	130,8	6,1	0,2	0,0	0,0	0,0	0,0	0,1	2,1	0,0	0,3	0,5	0,2	1,1
<b>Қашқадарё вилояти</b>	<b>3 342,6</b>	<b>3 258,0</b>	<b>57,8</b>	<b>7,2</b>	<b>0,2</b>	<b>1,0</b>	<b>0,5</b>	<b>0,9</b>	<b>4,5</b>	<b>77,4</b>	<b>2,7</b>	<b>8,8</b>	<b>16,3</b>	<b>9,8</b>	<b>39,9</b>
Январь	410,9	392,4	3,6	1,6	0,2	0,1	0,2	0,2	1,0	16,9	0,8	1,1	3,6	1,5	9,9
Февраль	477,7	465,0	7,3	0,7		0,1	0,1	0,0	0,5	12,0	0,6	1,8	3,4	3,0	3,2
Март	520,9	506,5	8,1	1,6		0,6		0,4	0,6	12,8	0,6	1,5	1,8	1,6	7,4
Апрель	580,8	564,6	9,4	1,2		0,1		0,1	0,9	15,0	0,7	2,2	2,9	0,8	8,3
Май	622,0	609,3	20,8	1,1	0,1	0,1	0,1	0,1	0,8	11,6	0,1	1,2	2,9	2,2	5,2
Июнь	730,4	720,2	8,5	1,1		0,1	0,1	0,2	0,7	9,1		0,9	1,7	0,5	5,9
<b>Навоий вилояти</b>	<b>765,2</b>	<b>681,9</b>	<b>68,9</b>	<b>6,4</b>	<b>0,1</b>	<b>1,3</b>	<b>0,1</b>	<b>0,1</b>	<b>4,8</b>	<b>76,9</b>	<b>0,1</b>	<b>6,0</b>	<b>22,8</b>	<b>13,2</b>	<b>34,9</b>
Январь	109,4	92,5	9,3	3,0		0,3	0,1		2,6	13,9	0,0	1,6	2,8	2,1	7,4
Февраль	102,6	91,5	7,5	1,1		0,2	0,0		0,9	10,0	0,0	0,4	3,9	1,1	4,5
Март	128,1	110,6	10,1	0,9		0,1		0,0	0,8	16,6	0,1	1,1	5,7	4,0	5,7
Апрель	126,5	113,7	10,8	0,7	0,0	0,3	0,0	0,0	0,2	12,1	0,0	1,7	1,9	1,9	6,7
Май	137,6	125,4	15,1	0,2		0,1			0,1	11,9		0,6	4,1	1,4	5,9
Июнь	161,0	148,1	16,1	0,6	0,0	0,3	0,0	0,1	0,1	12,4		0,6	4,5	2,7	4,7

Давр	Жами	шу жумладан:													
		талаб қилиб олингунча	шундан банк пластик карталарида	жамғарма	шундан:					муддатли	шундан:				
					30 кун-гача	31-90 кун	91-180 кун	181-365 кун	1 йилдан юқори		30 кун-гача	31-90 кун	91-180 кун	181-365 кун	1 йилдан юқори
1	2	3	4	5	6	7	8	9	10	11	12	13	14	15	16
<b>Наманган вилояти</b>	<b>3 093,3</b>	<b>3 050,6</b>	<b>119,0</b>	<b>5,3</b>	<b>0,0</b>	<b>1,2</b>	<b>0,1</b>	<b>0,4</b>	<b>3,6</b>	<b>37,4</b>	<b>0,1</b>	<b>4,5</b>	<b>5,4</b>	<b>3,4</b>	<b>24,0</b>
Январь	334,6	327,9	9,1	0,9		0,1		0,1	0,7	5,8		1,0	0,7	0,4	3,7
Февраль	435,8	429,8	11,6	0,5		0,0		0,1	0,4	5,6		0,5	1,0	0,6	3,4
Март	505,7	495,6	16,0	1,1		0,3	0,1		0,8	8,9		0,4	1,1	0,8	6,6
Апрель	523,7	516,2	18,7	1,6	0,0	0,4		0,1	1,1	5,9	0,1	0,8	1,6	0,7	2,8
Май	607,6	602,4	40,7	0,5		0,0	0,0	0,0	0,4	4,8		1,2	0,4	0,2	3,0
Июнь	685,9	678,7	23,0	0,7		0,3	0,1	0,1	0,2	6,4		0,6	0,6	0,7	4,5
<b>Самарқанд вилояти</b>	<b>6 267,9</b>	<b>5 853,8</b>	<b>225,1</b>	<b>16,5</b>	<b>0,2</b>	<b>1,4</b>	<b>0,2</b>	<b>0,6</b>	<b>14,0</b>	<b>397,7</b>	<b>2,2</b>	<b>20,2</b>	<b>171,3</b>	<b>60,2</b>	<b>143,7</b>
Январь	758,1	696,4	18,1	3,2		0,1	0,1	0,1	2,8	58,6	0,1	4,1	25,3	9,7	19,4
Февраль	858,3	805,4	23,3	2,4	0,1	0,1	0,0	0,2	1,9	50,4	0,4	3,4	18,2	8,6	19,8
Март	1 061,7	960,5	31,8	2,9		0,6		0,2	2,1	98,3	1,3	3,8	55,9	10,2	27,2
Апрель	1 140,1	1 064,8	50,7	2,4		0,3	0,0	0,0	2,1	72,9	0,3	3,7	23,0	19,3	26,6
Май	1 185,6	1 119,8	58,0	1,9	0,1	0,1	0,1	0,0	1,6	63,9	0,1	2,2	29,3	5,0	27,4
Июнь	1 264,1	1 207,0	43,1	3,6		0,1	0,0	0,1	3,4	53,5	0,0	3,0	19,7	7,5	23,3
<b>Сурхондарё вилояти</b>	<b>2 509,1</b>	<b>2 467,9</b>	<b>52,9</b>	<b>10,0</b>	<b>0,0</b>	<b>1,1</b>	<b>0,2</b>	<b>0,3</b>	<b>8,3</b>	<b>31,2</b>	<b>0,0</b>	<b>5,0</b>	<b>7,7</b>	<b>2,7</b>	<b>15,8</b>
Январь	301,9	291,0	2,6	2,9		0,1	0,1	0,0	2,7	8,0	0,0	3,4	1,2	0,8	2,5
Февраль	327,7	322,7	3,5	1,2		0,1		0,0	1,1	3,8		0,4	0,9	0,3	2,2
Март	385,0	377,1	6,1	1,6		0,2		0,2	1,2	6,3		0,6	1,0	0,4	4,3
Апрель	425,2	420,6	5,7	1,6	0,0	0,4	0,1	0,0	1,0	3,0		0,4	0,7	0,3	1,7
Май	489,2	482,0	29,7	0,7		0,1		0,0	0,6	6,5		0,1	3,0	0,4	3,1
Июнь	580,1	574,7	5,3	2,0	0,0	0,1	0,0	0,1	1,7	3,5		0,1	0,9	0,6	2,0

Давр	Жами	шу жумладан:													
		талаб қилиб олингунча	шундан банк пластик карталарида	жамғарма	шундан:					муддатли	шундан:				
					30 кун-гача	31-90 кун	91-180 кун	181-365 кун	1 йилдан юқори		30 кун-гача	31-90 кун	91-180 кун	181-365 кун	1 йилдан юқори
1	2	3	4	5	6	7	8	9	10	11	12	13	14	15	16
<b>Сирдарё вилояти</b>	<b>584,1</b>	<b>567,3</b>	<b>22,6</b>	<b>1,9</b>	<b>0,1</b>	<b>0,3</b>	<b>0,4</b>	<b>0,2</b>	<b>0,9</b>	<b>14,9</b>	<b>0,4</b>	<b>1,7</b>	<b>6,0</b>	<b>1,4</b>	<b>5,3</b>
Январь	79,0	75,9	1,8	0,4		0,1		0,1	0,3	2,7	0,1	0,8	0,8	0,1	0,9
Февраль	88,0	84,7	2,1	0,5		0,0	0,1	0,0	0,3	2,9	0,1	0,2	1,6	0,2	0,7
Март	94,9	92,1	2,9	0,3	0,1	0,0	0,1	0,0	0,0	2,5	0,1	0,1	1,0	0,5	0,8
Апрель	96,3	93,9	2,9	0,2	0,0	0,1	0,0		0,1	2,2	0,1	0,2	0,8	0,3	0,8
Май	107,7	105,6	8,9	0,2	0,0	0,0		0,0	0,1	1,9	0,0	0,2	1,0	0,1	0,5
Июнь	118,2	115,1	4,1	0,3		0,1	0,2	0,1	0,0	2,8		0,2	0,8	0,1	1,7
<b>Тошкент вилояти</b>	<b>1 781,3</b>	<b>1 609,1</b>	<b>125,3</b>	<b>16,2</b>	<b>0,6</b>	<b>2,4</b>	<b>0,2</b>	<b>1,8</b>	<b>11,2</b>	<b>156,0</b>	<b>16,2</b>	<b>26,1</b>	<b>41,3</b>	<b>10,8</b>	<b>61,6</b>
Январь	226,0	196,1	10,0	3,9	0,0	0,5		0,4	2,9	26,1	5,3	4,0	4,9	1,3	10,7
Февраль	247,7	220,0	18,7	3,6		0,6		0,4	2,6	24,2	3,5	4,0	5,0	1,7	10,0
Март	307,7	267,5	28,0	3,8	0,5	0,5		0,8	2,0	36,4	3,7	4,2	16,4	4,0	8,1
Апрель	297,7	271,6	18,5	2,1	0,1	0,4	0,0	0,0	1,6	23,9	3,5	2,7	5,6	2,3	9,8
Май	340,7	317,9	28,3	1,5	0,0	0,2	0,1	0,1	1,1	21,3	0,2	7,1	4,1	0,7	9,3
Июнь	361,4	336,0	21,7	1,3		0,1	0,2	0,1	1,0	24,0	0,1	4,1	5,3	0,8	13,7
<b>Фарғона вилояти</b>	<b>3 525,1</b>	<b>3 369,2</b>	<b>182,7</b>	<b>21,1</b>	<b>0,6</b>	<b>1,3</b>	<b>1,4</b>	<b>1,4</b>	<b>16,4</b>	<b>134,9</b>	<b>2,3</b>	<b>6,5</b>	<b>20,9</b>	<b>18,7</b>	<b>86,5</b>
Январь	407,4	373,9	21,7	2,7		0,4	0,2		2,1	30,7	0,7	0,7	5,0	4,0	20,3
Февраль	438,0	416,0	24,1	2,3		0,1	0,3	0,3	1,7	19,7	0,7	1,2	3,1	2,1	12,7
Март	549,2	520,6	33,3	4,2	0,3	0,1	0,3	0,8	2,8	24,3	0,4	1,6	2,8	6,4	13,2
Апрель	612,0	586,2	32,0	3,7	0,1	0,1		0,0	3,5	22,1	0,1	0,5	3,9	2,0	15,5
Май	691,8	671,3	38,2	3,3	0,2	0,4	0,3	0,2	2,3	17,2	0,4	1,0	3,1	1,5	11,2
Июнь	826,6	801,1	33,4	4,7		0,2	0,4	0,2	3,9	20,8	0,1	1,4	3,0	2,8	13,5



Давр	Жами	шу жумладан:													
		талаб қилиб олингунча	шундан банк пластик карталарида	жамғарма	шундан:					муддатли	шундан:				
					30 кун-гача	31-90 кун	91-180 кун	181-365 кун	1 йилдан юқори		30 кун-гача	31-90 кун	91-180 кун	181-365 кун	1 йилдан юқори
1	2	3	4	5	6	7	8	9	10	11	12	13	14	15	16
<b>Хоразм вилояти</b>	<b>3 097,2</b>	<b>2 919,5</b>	<b>112,8</b>	<b>27,3</b>	<b>3,0</b>	<b>0,6</b>	<b>0,1</b>	<b>0,7</b>	<b>22,7</b>	<b>150,5</b>	<b>2,3</b>	<b>8,3</b>	<b>35,2</b>	<b>9,7</b>	<b>95,0</b>
Январь	340,8	313,0	10,0	3,8		0,1		0,2	3,5	24,0	1,2	1,3	3,1	2,0	16,4
Февраль	373,9	346,6	13,0	6,0	0,2	0,0		0,2	5,6	21,3	0,3	1,9	4,0	1,1	14,0
Март	464,5	419,8	15,9	1,6		0,3		0,2	1,1	43,2	0,4	1,1	21,5	1,3	18,8
Апрель	529,3	509,8	16,8	1,4	0,0	0,1	0,0		1,3	18,0	0,4	0,8	1,5	0,8	14,5
Май	644,9	602,5	38,7	13,2	2,8	0,0	0,0	0,0	10,3	29,2	0,0	1,8	3,4	3,1	21,0
Июнь	743,8	727,8	18,2	1,2		0,1	0,1	0,1	0,9	14,8		1,4	1,7	1,4	10,3
<b>Тошкент шаҳри</b>	<b>32 710,2</b>	<b>28 430,0</b>	<b>8 772,2</b>	<b>82,0</b>	<b>1,4</b>	<b>4,8</b>	<b>2,3</b>	<b>3,1</b>	<b>70,4</b>	<b>4 198,2</b>	<b>135,1</b>	<b>240,7</b>	<b>564,8</b>	<b>230,1</b>	<b>3 027,4</b>
Январь	4 793,7	4 207,3	1 483,2	16,1	0,0	0,4	0,0	0,0	15,6	570,3	14,6	35,4	114,4	50,8	355,1
Февраль	4 907,9	4 344,3	1 213,1	11,9	0,1	0,2	0,2	0,0	11,4	551,6	18,8	35,2	109,3	27,8	360,6
Март	5 623,9	4 631,7	1 473,4	18,2	0,8	1,9	0,1	1,9	13,5	973,9	17,5	44,1	89,2	36,9	786,3
Апрель	5 681,4	4 875,2	1 469,6	14,9	0,2	0,3	0,0	0,0	14,4	791,3	73,4	37,8	81,8	38,6	559,8
Май	5 592,8	5 014,2	1 668,3	9,8	0,3	0,9	0,4	0,2	8,0	568,8	1,4	46,6	86,3	27,7	406,8
Июнь	6 110,6	5 357,3	1 464,7	11,1	0,0	0,9	1,7	0,9	7,6	742,2	9,5	41,5	83,8	48,5	558,9

5.2.9-жадвал

**Жисмоний шахсларнинг тижорат банкларидаги миллий валютадаги депозитлари қолдиғи**  
(турлари ва муддатлари бўйича)

млрд. сўм

Сана	Жами	шу жумладан:													
		талаб қилиб олингунча	шундан банк пластик карталарида	жамғарма	шундан:					муддатли	шундан:				
					30 кунгача	31-90 кун	91-180 кун	181-365 кун	1 йилдан юқори		30 кунгача	31-90 кун	91-180 кун	181-365 кун	1 йилдан юқори
1	2	3	4	5	6	7	8	9	10	11	12	13	14	15	16
01.01.2020 й.	12 919,4	4 581,2	3 963,4	1 409,6	108,8	82,4	83,1	110,4	1 025,0	6 928,5	89,1	335,5	465,4	589,8	5 448,7
01.02.2020 й.	12 421,8	3 577,8	2 986,2	1 579,4	121,9	66,5	114,9	130,9	1 145,2	7 264,7	58,7	384,3	516,5	659,5	5 645,7
01.03.2020 й.	13 094,7	3 811,9	3 210,6	1 700,3	138,5	66,9	140,5	142,5	1 211,8	7 582,6	67,2	384,4	556,1	742,7	5 832,2
01.04.2020 й.	13 868,8	4 480,1	3 863,6	1 752,2	117,5	67,3	156,9	155,2	1 255,2	7 636,5	62,3	348,7	497,9	839,0	5 888,6
01.05.2020 й.	14 748,8	5 406,4	4 785,1	1 771,7	110,0	65,6	159,7	152,7	1 283,6	7 570,7	73,8	322,4	466,4	851,2	5 856,9
01.06.2020 й.	15 414,0	5 816,7	5 217,4	1 828,9	106,9	68,2	181,0	118,7	1 354,1	7 768,4	29,7	324,7	459,7	885,7	6 068,5
01.07.2020 й.	15 546,8	5 598,2	4 856,7	2 039,5	164,1	82,0	195,0	113,8	1 484,8	7 909,1	41,6	280,6	411,3	983,9	6 191,6
01.08.2020 й.	16 062,4	6 068,4	5 408,5	2 154,8	109,0	95,5	215,8	133,0	1 601,5	7 839,2	38,8	295,3	367,1	1 007,9	6 130,1
01.09.2020 й.	16 159,5	5 968,9	5 340,3	2 260,8	57,8	104,1	238,8	149,4	1 710,8	7 929,8	36,1	297,8	366,8	1 028,9	6 200,2
01.10.2020 й.	15 700,7	5 387,1	4 758,6	2 457,6	34,1	118,2	257,7	175,0	1 872,5	7 856,0	46,9	274,1	365,1	964,5	6 205,4
01.11.2020 й.	15 736,3	5 232,6	4 592,0	2 658,8	45,1	129,2	275,3	208,4	2 000,7	7 844,9	38,1	266,9	355,1	918,6	6 266,1
01.12.2020 й.	15 826,5	5 092,7	4 456,2	2 888,9	96,9	145,3	302,6	248,0	2 096,1	7 844,9	45,3	264,0	348,6	865,7	6 321,3
01.01.2021 й.	17 019,2	6 130,3	5 518,9	3 025,6	70,8	169,0	319,8	223,2	2 242,8	7 863,3	34,3	315,2	324,2	815,8	6 373,8
01.02.2021 й.	16 220,7	5 139,2	4 532,5	3 121,2	59,6	137,8	320,3	200,5	2 403,0	7 960,3	23,5	367,1	408,6	796,2	6 365,0
01.03.2021 й.	16 776,7	5 441,6	4 810,8	3 017,1	61,4	90,7	295,4	208,8	2 360,8	8 318,0	30,6	424,2	291,4	808,8	6 763,1
01.04.2021 й.	16 834,1	5 110,8	4 496,0	2 775,9	46,3	18,4	241,4	204,7	2 265,1	8 947,3	9,7	467,5	273,5	759,1	7 437,6
01.05.2021 й.	17 557,0	5 315,1	4 715,9	2 733,6	33,8	5,0	211,9	199,6	2 283,3	9 508,2	21,5	415,5	257,6	804,6	8 009,1
01.06.2021 й.	18 318,4	5 524,9	4 878,0	2 767,7	33,3	2,4	147,2	198,4	2 386,4	10 025,8	9,5	351,1	262,2	852,5	8 550,6
01.07.2021 й.	19 291,5	6 045,6	5 375,1	2 739,0	29,4	1,3	107,4	176,8	2 424,1	10 506,8	21,2	339,9	248,0	843,6	9 054,1

5.2.10-жадвал

**Жисмоний шахсларнинг тижорат банкларидаги чет эл валютасидаги депозитлари қолдиғи**  
(турлари ва муддатлари бўйича)

млрд. сўм

Сана	Жами	шу жумладан:													
		талаб қилиб олингунча	шундан банк пластик карталарида	жамғарма	шундан:					муддатли	шундан:				
					30 кунгача	31-90 кун	91-180 кун	181-365 кун	1 йилдан юқори		30 кунгача	31-90 кун	91-180 кун	181-365 кун	1 йилдан юқори
1	2	3	4	5	6	7	8	9	10	11	12	13	14	15	16
01.01.2020 й.	8 132,9	2 358,8	1 276,4	142,8	4,8	8,6	19,5	1,9	108,0	5 631,4	115,2	370,2	266,7	881,1	3 998,2
01.02.2020 й.	8 344,2	2 414,1	1 284,6	164,0	1,0	12,7	31,2	2,1	117,0	5 766,1	28,6	303,6	293,8	857,6	4 282,5
01.03.2020 й.	8 342,0	2 507,2	1 274,6	184,4	2,7	13,8	46,7	2,1	119,1	5 650,4	30,5	239,3	395,8	831,4	4 153,5
01.04.2020 й.	8 373,8	2 432,6	1 361,2	205,2	4,4	19,6	61,1	2,0	118,1	5 736,1	15,0	236,5	236,4	611,6	4 636,6
01.05.2020 й.	9 243,7	2 899,5	1 615,2	235,0	2,2	27,7	74,0	2,4	128,7	6 109,2	18,8	250,9	255,5	616,5	4 967,6
01.06.2020 й.	9 129,0	2 700,0	1 587,2	247,8	2,8	29,7	85,2	1,9	128,3	6 181,1	19,0	273,1	263,3	596,6	5 029,1
01.07.2020 й.	9 211,6	2 761,6	1 512,6	274,8	2,9	38,0	93,6	3,3	136,9	6 175,1	20,8	259,3	289,8	548,1	5 057,2
01.08.2020 й.	9 202,8	2 758,1	1 550,7	271,7	1,7	34,2	82,7	4,5	148,6	6 173,0	20,1	172,4	367,4	501,1	5 112,0
01.09.2020 й.	9 512,9	2 856,0	1 599,6	252,4	2,0	17,2	59,3	5,1	168,8	6 404,4	19,3	119,5	454,5	524,9	5 286,2
01.10.2020 й.	9 605,5	2 789,7	1 602,4	214,3	3,6	6,9	18,8	2,8	182,1	6 601,5	23,1	125,5	491,5	516,8	5 444,6
01.11.2020 й.	9 857,9	2 883,0	1 634,0	216,3	4,8	9,7	7,2	4,9	189,6	6 758,6	17,3	121,8	510,6	512,3	5 596,7
01.12.2020 й.	10 000,9	2 955,2	1 684,9	219,8	6,6	9,1	7,3	5,1	191,8	6 825,9	24,4	120,3	635,8	505,3	5 540,2
01.01.2021 й.	10 384,4	3 167,0	1 764,4	243,6	6,8	11,4	6,2	6,6	212,5	6 973,8	21,9	139,6	556,6	524,8	5 730,8
01.02.2021 й.	10 740,6	3 379,9	1 802,6	261,2	6,9	11,2	6,6	7,2	229,4	7 099,6	24,6	142,3	652,9	534,8	5 745,0
01.03.2021 й.	10 797,2	3 493,5	1 857,6	273,9	7,5	9,8	7,1	8,1	241,3	7 029,8	31,2	143,0	625,8	488,9	5 740,9
01.04.2021 й.	10 987,0	3 490,5	1 842,4	281,7	8,3	11,1	7,8	12,2	242,3	7 214,8	25,3	147,2	631,2	487,0	5 924,1
01.05.2021 й.	11 024,1	3 514,3	1 953,9	288,6	9,0	9,6	7,6	11,3	251,1	7 221,3	78,9	140,8	610,8	478,9	5 911,9
01.06.2021 й.	11 200,2	3 656,4	2 032,7	293,8	11,7	9,8	6,9	11,4	254,1	7 250,0	3,9	150,3	614,5	474,9	6 006,4
01.07.2021 й.	11 456,1	3 810,7	2 060,2	293,7	10,9	9,5	9,7	12,2	251,4	7 351,7	11,0	134,5	611,7	448,4	6 146,0

5.2.11а-жадвал

**2020 йилда жисмоний шахсларнинг тижорат банкларидаги миллий валютадаги депозитлари қолдиғи**  
(турлари ва муддатлари бўйича, ҳудудлар кесимида)

млрд. сўм

Сана	Жами	шу жумладан:													
		талаб қилиб олингунча	шундан банк пластик карталарида	жамғарма	шундан:					муддатли	шундан:				
					30 кун-гача	31-90 кун	91-180 кун	181-365 кун	1 йилдан юқори		30 кун-гача	31-90 кун	91-180 кун	181-365 кун	1 йилдан юқори
1	2	3	4	5	6	7	8	9	10	11	12	13	14	15	16
<b>Қорақалпоғистон Республикаси</b>															
01.01.2020 й.	480,0	179,7	153,1	68,2	9,4	5,8	8,6	4,7	39,6	232,2	1,4	8,4	11,7	22,3	188,3
01.02.2020 й.	466,7	141,0	117,6	78,1	4,4	7,1	10,8	5,9	49,9	247,6	1,0	9,8	14,9	24,0	197,9
01.03.2020 й.	506,4	155,4	132,0	90,9	5,5	7,9	13,9	6,4	57,3	260,1	1,0	10,2	16,4	24,6	207,9
01.04.2020 й.	543,6	175,4	152,8	101,1	5,2	7,7	15,4	9,0	63,9	267,1	1,0	9,1	18,5	25,1	213,4
01.05.2020 й.	616,5	241,0	217,5	107,0	4,8	7,6	17,4	9,1	68,1	268,5	1,2	8,7	19,3	25,5	213,9
01.06.2020 й.	644,6	255,0	231,8	113,9	4,8	6,7	18,4	8,9	75,1	275,7	0,2	7,6	19,6	29,7	218,6
01.07.2020 й.	666,5	245,9	220,9	130,6	9,9	7,7	21,7	10,1	81,2	290,0	0,6	7,6	17,8	34,2	229,9
01.08.2020 й.	684,8	261,3	234,3	138,5	8,4	7,0	24,8	9,4	88,9	285,1	0,5	10,7	13,2	36,6	224,2
01.09.2020 й.	685,9	256,5	231,7	139,7	3,7	7,5	26,4	10,0	92,2	289,6	0,4	10,1	14,0	39,8	225,3
01.10.2020 й.	675,4	225,5	204,7	153,8	1,4	10,0	26,0	9,6	106,8	296,1	1,7	10,7	15,2	41,0	227,4
01.11.2020 й.	685,2	212,5	192,8	173,3	3,8	10,6	26,1	10,6	122,1	299,5	2,1	10,3	14,7	41,4	231,0
01.12.2020 й.	689,9	204,8	183,1	188,2	5,2	13,0	28,9	13,0	128,1	296,8	2,2	9,3	13,6	41,4	230,2
01.01.2021 й.	719,6	224,9	207,1	196,8	4,3	14,3	31,0	13,0	134,1	297,9	1,8	11,2	11,1	40,4	233,4
<b>Андижон вилояти</b>															
01.01.2020 й.	510,8	230,8	187,7	59,5	7,6	1,7	2,5	2,7	45,1	220,5	0,9	4,0	10,2	11,7	193,6
01.02.2020 й.	476,8	188,1	144,6	65,5	7,6	1,9	3,0	3,4	49,6	223,1	0,8	4,1	9,7	12,0	196,6
01.03.2020 й.	501,5	199,4	155,4	75,0	6,7	2,4	3,0	3,6	59,3	227,1	1,3	3,6	10,0	13,3	198,9
01.04.2020 й.	536,0	234,3	190,8	74,1	5,3	2,6	3,5	4,1	58,6	227,6	0,4	4,5	9,5	22,6	190,6
01.05.2020 й.	583,4	287,0	244,7	70,9	5,3	2,6	3,5	3,8	55,7	225,4	1,2	3,3	10,3	22,7	188,0
01.06.2020 й.	570,5	273,2	236,7	68,8	4,7	2,6	4,4	3,3	53,8	228,5	0,1	3,5	11,3	22,6	191,0
01.07.2020 й.	555,3	261,7	223,9	66,1	8,1	4,0	5,2	4,0	44,8	227,5	1,4	2,8	10,5	23,3	189,5
01.08.2020 й.	563,6	275,7	237,4	63,1	5,0	4,4	5,7	4,7	43,2	224,9	0,5	4,1	10,9	23,4	186,0
01.09.2020 й.	573,4	290,8	251,6	65,3	3,7	4,7	7,1	4,6	45,2	217,3	0,5	4,0	11,1	22,4	179,2
01.10.2020 й.	548,7	258,5	219,8	73,4	3,4	4,7	9,1	4,6	51,5	216,8	1,5	5,2	10,5	12,1	187,5
01.11.2020 й.	523,6	240,1	201,0	71,3	3,7	5,0	9,5	5,4	47,7	212,2	1,0	4,4	9,1	9,9	187,8
01.12.2020 й.	530,5	235,5	198,6	82,5	7,8	5,9	10,7	5,8	52,4	212,4	1,9	3,4	8,1	9,7	189,4
01.01.2021 й.	574,6	276,2	236,5	86,5	6,6	8,5	9,4	5,9	56,3	211,9	1,4	6,6	7,4	10,1	186,5

Сана	Жами	шу жумладан:													
		талаб қилиб олингунча	шундан банк пластик карталарида	жамғарма	шундан:					муддатли	шундан:				
					30 кун-гача	31-90 кун	91-180 кун	181-365 кун	1 йилдан юқори		30 кун-гача	31-90 кун	91-180 кун	181-365 кун	1 йилдан юқори
1	2	3	4	5	6	7	8	9	10	11	12	13	14	15	16
<b>Бухоро вилояти</b>															
01.01.2020 й.	828,8	238,7	203,6	98,0	1,3	15,0	8,6	9,3	63,6	492,0	6,0	10,7	23,2	44,5	407,7
01.02.2020 й.	833,6	199,6	164,2	123,4	3,3	6,3	12,2	11,6	90,0	510,7	3,6	12,9	21,9	46,6	425,6
01.03.2020 й.	899,4	206,7	171,8	148,4	7,5	6,0	15,3	13,2	106,5	544,3	3,6	11,9	24,3	47,5	457,0
01.04.2020 й.	968,8	239,5	204,5	167,2	8,0	6,4	16,8	16,8	119,2	562,2	3,4	10,2	26,4	50,7	471,5
01.05.2020 й.	1 016,8	284,2	249,3	173,6	7,2	5,9	17,6	16,3	126,6	559,0	3,8	9,3	24,5	52,1	469,3
01.06.2020 й.	1 048,2	296,2	262,7	185,8	5,7	5,8	22,3	12,1	140,0	566,1	0,9	9,7	23,8	57,1	474,7
01.07.2020 й.	1 084,1	298,1	264,9	216,4	13,6	7,1	22,5	11,8	161,4	569,6	0,8	7,0	20,8	60,2	480,8
01.08.2020 й.	1 114,8	315,4	281,4	234,2	10,5	9,0	24,2	13,8	176,7	565,2	0,9	7,2	18,9	61,9	476,2
01.09.2020 й.	1 116,2	308,4	276,6	248,0	4,4	11,1	26,8	16,1	189,5	559,8	1,4	7,6	18,3	63,1	469,4
01.10.2020 й.	1 085,8	261,9	229,4	267,8	1,0	13,5	30,1	17,6	205,7	556,0	2,5	7,0	15,6	60,1	470,8
01.11.2020 й.	1 103,7	258,1	224,7	294,5	2,7	15,1	32,8	21,3	222,5	551,1	1,4	6,9	13,9	58,7	470,2
01.12.2020 й.	1 124,6	252,7	220,0	322,8	7,7	18,9	35,7	24,9	235,6	549,2	2,2	6,4	12,6	56,9	471,2
01.01.2021 й.	1 185,3	297,1	265,6	341,0	5,2	20,6	38,2	22,1	254,9	547,2	2,1	7,7	10,3	53,1	474,0
<b>Жиззах вилояти</b>															
01.01.2020 й.	294,1	109,0	94,1	52,5	7,2	2,5	2,3	4,4	36,2	132,6	1,4	9,2	5,4	9,9	106,7
01.02.2020 й.	283,3	84,2	68,8	58,8	7,3	2,6	3,9	6,0	38,9	140,3	0,7	10,6	5,5	11,5	112,1
01.03.2020 й.	284,9	84,1	69,4	54,8	6,7	2,2	5,1	4,2	36,5	146,0	0,9	9,6	7,0	11,6	117,0
01.04.2020 й.	290,4	92,1	78,2	49,9	4,6	2,0	5,3	4,3	33,8	148,3	0,4	9,1	8,2	11,7	118,9
01.05.2020 й.	324,4	124,8	110,4	52,3	4,2	2,1	5,8	3,6	36,6	147,3	0,7	7,6	8,4	13,0	117,6
01.06.2020 й.	346,4	140,1	126,1	53,5	3,9	2,6	6,2	3,8	37,0	152,8	0,2	8,1	8,5	15,7	120,4
01.07.2020 й.	351,2	135,8	120,8	58,8	8,2	2,5	6,2	3,7	38,2	156,5	1,0	6,4	7,8	17,5	123,9
01.08.2020 й.	369,6	151,2	136,2	60,3	6,3	2,6	6,4	4,8	40,3	158,0	0,4	9,0	7,7	17,9	123,0
01.09.2020 й.	365,6	147,0	132,7	59,8	3,0	2,4	6,7	6,6	41,2	158,8	0,6	8,4	7,4	18,8	123,5
01.10.2020 й.	350,8	128,3	114,8	63,0	3,5	2,8	7,4	6,6	42,7	159,5	1,5	7,9	6,2	16,6	127,4
01.11.2020 й.	343,0	115,2	100,2	68,0	3,7	3,7	7,3	9,0	44,3	159,8	0,8	8,0	5,6	16,9	128,4
01.12.2020 й.	356,1	113,8	100,3	82,4	5,9	4,9	8,7	13,7	49,1	159,9	1,4	7,1	6,8	16,4	128,3
01.01.2021 й.	369,6	124,7	112,3	84,8	5,8	5,9	9,1	11,6	52,5	160,0	1,8	8,0	6,8	14,4	129,1

Сана	Жами	шу жумладан:													
		талаб қилиб олингунча	шундан банк пластик карталарида	жамғарма	шундан:					муддатли	шундан:				
					30 кун-гача	31-90 кун	91-180 кун	181-365 кун	1 йил-дан юқори		30 кун-гача	31-90 кун	91-180 кун	181-365 кун	1 йил-дан юқори
1	2	3	4	5	6	7	8	9	10	11	12	13	14	15	16
<b>Қашқадарё вилояти</b>															
01.01.2020 й.	736,6	327,3	294,1	84,6	1,4	4,9	5,0	9,9	63,4	324,7	2,9	21,4	21,7	26,1	252,6
01.02.2020 й.	690,5	251,8	217,8	100,3	7,4	4,4	8,9	9,4	70,2	338,5	2,4	23,8	20,4	26,3	265,6
01.03.2020 й.	722,9	263,2	227,1	104,1	10,3	4,0	9,0	9,8	70,9	355,6	2,9	20,6	20,7	27,4	284,0
01.04.2020 й.	789,5	317,8	282,5	106,4	8,3	4,4	11,2	11,3	71,2	365,2	3,1	17,7	20,8	31,7	291,9
01.05.2020 й.	857,2	381,2	345,1	108,5	6,7	4,0	12,2	10,6	74,9	367,5	2,8	17,1	20,4	34,8	292,5
01.06.2020 й.	874,4	382,9	347,9	116,8	5,1	4,1	13,8	13,9	80,0	374,7	1,3	17,1	20,4	35,5	300,4
01.07.2020 й.	885,3	376,4	341,0	126,9	12,7	5,6	15,2	12,9	80,7	382,1	2,1	14,3	19,1	41,5	305,0
01.08.2020 й.	927,4	417,0	382,1	137,9	10,9	7,2	16,3	15,4	88,1	372,4	1,9	16,9	16,7	42,0	294,9
01.09.2020 й.	919,1	403,4	370,7	144,1	6,1	8,2	16,7	17,0	96,1	371,6	2,1	17,8	18,4	43,3	290,0
01.10.2020 й.	877,7	357,1	323,8	148,8	3,9	8,7	17,3	15,9	103,1	371,8	3,2	16,7	20,2	38,8	292,9
01.11.2020 й.	880,1	349,9	316,1	157,5	0,6	9,8	19,4	18,4	109,3	372,7	3,7	16,7	19,7	39,3	293,4
01.12.2020 й.	883,2	335,7	300,0	175,4	7,1	9,6	21,0	22,9	114,8	372,1	4,0	15,7	19,1	38,7	294,5
01.01.2021 й.	941,3	388,7	352,8	182,4	5,3	12,0	23,7	20,7	120,8	370,1	2,4	20,0	15,5	34,9	297,4
<b>Навий вилояти</b>															
01.01.2020 й.	556,3	175,3	144,0	70,5	1,9	6,0	6,3	14,1	42,1	310,6	6,0	20,9	30,7	30,6	222,5
01.02.2020 й.	572,9	149,1	117,3	95,0	10,4	5,1	10,1	15,0	54,4	328,8	2,9	24,9	29,5	33,5	238,0
01.03.2020 й.	608,0	159,0	125,6	105,1	14,7	4,6	11,1	16,2	58,4	344,0	5,6	24,7	34,0	35,0	244,8
01.04.2020 й.	643,4	178,9	144,4	109,9	11,6	5,2	13,3	17,1	62,7	354,5	3,4	31,7	28,7	40,0	250,8
01.05.2020 й.	683,7	217,7	183,9	109,1	11,5	5,0	14,2	15,4	63,0	356,9	6,3	28,4	29,4	42,8	250,1
01.06.2020 й.	757,7	271,6	237,2	113,9	10,5	6,2	16,8	12,2	68,3	372,2	3,1	30,6	29,8	45,7	263,1
01.07.2020 й.	777,7	272,5	233,9	125,0	14,5	7,0	18,1	12,8	72,7	380,3	7,2	27,3	27,7	50,2	267,9
01.08.2020 й.	807,7	301,3	255,6	136,9	11,3	8,2	20,5	17,9	79,1	369,5	3,8	30,9	26,1	53,8	254,9
01.09.2020 й.	793,2	273,2	234,7	144,8	6,7	8,1	22,7	21,8	85,5	375,2	2,7	32,3	26,5	57,7	256,0
01.10.2020 й.	782,3	240,1	204,4	163,1	3,1	9,3	23,2	30,8	96,6	379,1	6,6	27,5	25,9	58,7	260,4
01.11.2020 й.	783,2	221,9	184,3	182,8	4,4	10,3	24,7	37,1	106,3	378,5	2,4	27,7	25,2	57,9	265,3
01.12.2020 й.	803,3	214,3	177,4	207,2	11,1	10,4	26,8	52,8	106,2	381,8	5,4	25,2	23,6	56,2	271,4
01.01.2021 й.	822,2	230,9	197,8	200,4	7,3	12,3	26,8	42,2	111,9	390,9	3,6	27,5	22,4	57,4	280,1

Сана	Жами	шу жумладан:													
		талаб қилиб олингунча	шундан банк пластик карталарида	жамғарма	шундан:					муддатли	шундан:				
					30 кун-гача	31-90 кун	91-180 кун	181-365 кун	1 йил-дан юқори		30 кун-гача	31-90 кун	91-180 кун	181-365 кун	1 йил-дан юқори
1	2	3	4	5	6	7	8	9	10	11	12	13	14	15	16
<b>Наманган вилояти</b>															
01.01.2020 й.	382,0	186,7	161,1	48,7	7,9	3,9	5,0	1,9	30,1	146,6	0,7	1,5	6,9	9,6	127,8
01.02.2020 й.	350,0	145,1	121,9	47,6	7,1	2,5	5,9	4,4	27,7	157,3	0,8	2,1	11,0	11,3	132,1
01.03.2020 й.	366,7	151,0	128,4	51,9	6,3	2,4	6,8	4,3	32,2	163,8	0,7	2,2	12,8	10,9	137,2
01.04.2020 й.	388,5	169,6	145,4	52,6	5,1	2,5	7,6	4,5	32,8	166,2	0,6	1,6	13,6	12,0	138,4
01.05.2020 й.	458,6	242,8	211,3	52,3	4,9	2,2	6,8	4,1	34,3	163,4	0,6	1,3	13,2	11,6	136,8
01.06.2020 й.	479,4	260,4	230,5	53,8	4,7	2,5	6,6	3,7	36,2	165,3	0,2	1,2	13,7	11,8	138,3
01.07.2020 й.	477,7	246,4	217,8	63,0	9,0	2,9	7,6	3,4	40,0	168,3	0,6	1,3	12,2	13,6	140,6
01.08.2020 й.	473,7	249,6	221,4	63,7	3,9	3,7	7,5	3,5	45,1	160,4	0,6	1,5	10,0	14,2	134,1
01.09.2020 й.	472,8	243,6	217,6	69,4	2,3	4,1	8,2	4,2	50,6	159,8	0,3	1,9	10,2	14,4	133,0
01.10.2020 й.	461,7	231,2	205,0	69,4	0,5	4,0	8,3	4,8	51,8	161,1	0,3	2,6	10,2	12,3	135,7
01.11.2020 й.	460,7	221,6	192,5	80,1	2,7	4,8	8,5	5,2	58,9	159,0	0,3	2,3	9,7	12,5	134,3
01.12.2020 й.	468,1	224,2	196,9	85,1	4,4	5,6	9,1	6,3	59,6	158,8	0,6	3,5	9,1	12,4	133,1
01.01.2021 й.	484,6	239,1	211,8	88,8	3,4	7,0	10,6	5,2	62,5	156,8	0,4	4,7	9,0	11,7	131,0
<b>Самарқанд вилояти</b>															
01.01.2020 й.	908,9	277,3	232,6	95,2	4,8	6,2	6,0	4,8	73,5	536,4	2,0	9,8	17,9	20,7	486,0
01.02.2020 й.	928,5	245,8	200,4	122,3	4,4	5,9	7,2	6,0	98,7	560,4	1,5	13,1	21,9	20,0	503,8
01.03.2020 й.	980,5	254,1	208,6	146,4	4,9	7,0	9,7	6,9	117,9	580,0	1,7	11,0	24,7	21,5	521,0
01.04.2020 й.	1 015,0	286,5	239,3	139,5	4,7	6,3	11,9	7,6	109,1	589,0	1,7	12,4	18,5	25,8	530,7
01.05.2020 й.	1 059,9	335,8	283,8	138,3	4,1	6,4	12,7	8,6	106,5	585,8	2,0	11,7	18,6	26,4	527,1
01.06.2020 й.	1 168,9	435,7	386,4	141,5	3,4	7,1	14,0	8,8	108,3	591,7	0,9	12,2	17,3	26,0	535,2
01.07.2020 й.	1 185,5	424,1	370,3	160,1	10,2	9,0	13,9	8,6	118,5	601,4	1,3	9,7	15,4	32,2	542,8
01.08.2020 й.	1 181,8	419,0	361,2	181,6	9,1	10,8	18,3	10,6	132,6	581,2	1,7	8,9	15,2	35,9	519,5
01.09.2020 й.	1 177,5	415,4	363,8	186,6	5,5	11,9	20,5	11,7	136,9	575,5	1,5	9,7	14,6	37,3	512,4
01.10.2020 й.	1 153,3	379,7	327,0	198,3	3,7	12,6	23,6	12,1	146,4	575,3	2,0	10,9	14,4	37,3	510,6
01.11.2020 й.	1 166,9	384,2	332,7	211,0	5,6	11,7	27,8	13,1	152,8	571,7	2,0	10,5	13,4	36,2	509,6
01.12.2020 й.	1 168,9	372,4	319,9	227,3	10,7	12,5	31,1	15,0	157,9	569,2	1,6	10,8	13,4	37,2	506,2
01.01.2021 й.	1 197,2	388,1	338,6	236,1	8,6	13,4	32,9	15,8	165,2	573,1	1,9	13,7	13,2	40,1	504,2

Сана	Жами	шу жумладан:													
		талаб қилиб олингунча	шундан банк пластик карталарида	жамғарма	шундан:					муддатли	шундан:				
					30 кун-гача	31-90 кун	91-180 кун	181-365 кун	1 йилдан юқори		30 кун-гача	31-90 кун	91-180 кун	181-365 кун	1 йилдан юқори
1	2	3	4	5	6	7	8	9	10	11	12	13	14	15	16
<b>Сурхондарё вилояти</b>															
01.01.2020 й.	444,5	171,6	140,3	76,4	5,1	4,6	4,7	3,1	58,9	196,5	1,0	5,6	6,8	21,0	162,0
01.02.2020 й.	422,9	133,9	107,3	87,6	4,9	4,3	7,7	4,8	65,9	201,4	0,7	5,5	8,2	22,5	164,6
01.03.2020 й.	445,3	144,2	118,9	93,7	6,0	4,2	10,3	5,2	68,0	207,4	1,0	5,1	8,8	23,4	169,1
01.04.2020 й.	465,5	161,6	136,7	91,0	4,8	3,6	11,2	5,9	65,4	212,9	1,1	4,5	8,9	27,8	170,6
01.05.2020 й.	500,2	191,1	163,3	94,8	4,6	4,3	12,5	6,2	67,3	214,3	1,3	4,5	7,8	28,1	172,5
01.06.2020 й.	527,7	210,5	186,2	95,9	4,4	4,9	14,2	6,1	66,4	221,2	0,1	5,0	7,7	30,4	177,9
01.07.2020 й.	540,7	217,9	193,1	98,9	10,1	6,0	15,5	5,0	62,3	223,8	0,7	3,9	8,2	34,9	176,1
01.08.2020 й.	532,9	214,2	188,7	97,0	7,0	6,8	15,0	5,5	62,7	221,7	0,4	4,5	7,9	34,2	174,7
01.09.2020 й.	536,9	214,8	189,5	98,0	4,9	5,8	15,5	6,2	65,4	224,0	0,8	5,3	7,5	34,8	175,7
01.10.2020 й.	512,8	190,2	167,3	100,0	1,4	6,3	17,1	7,0	68,2	222,6	1,6	4,3	6,9	30,7	179,1
01.11.2020 й.	521,3	194,1	171,6	105,3	2,4	6,7	18,1	8,2	69,9	221,9	1,2	4,2	6,4	30,1	180,0
01.12.2020 й.	514,2	176,4	154,6	117,4	6,4	7,3	20,3	9,6	73,8	220,4	1,3	4,2	6,4	27,6	180,9
01.01.2021 й.	530,8	194,8	172,9	116,6	5,4	8,4	20,5	9,5	72,9	219,4	1,6	5,4	5,6	25,7	181,2
<b>Сирдарё вилояти</b>															
01.01.2020 й.	189,7	81,5	72,6	32,2	2,7	4,1	2,8	1,8	20,9	76,0	0,5	4,5	3,9	3,4	63,6
01.02.2020 й.	189,3	64,1	55,7	43,5	5,9	5,1	3,4	1,9	27,2	81,6	0,4	5,7	4,8	3,9	66,8
01.03.2020 й.	201,3	71,1	60,2	47,3	7,7	3,9	3,3	2,1	30,3	83,0	0,8	4,4	5,0	4,3	68,6
01.04.2020 й.	207,2	81,0	72,8	42,1	6,7	3,7	3,4	2,5	25,9	84,1	0,5	4,7	4,6	4,6	69,7
01.05.2020 й.	227,2	104,0	95,0	39,3	6,3	3,5	2,9	2,3	24,3	83,9	0,8	3,5	4,8	4,7	70,0
01.06.2020 й.	313,1	186,8	179,4	39,6	4,8	3,4	5,3	2,3	23,9	86,7	0,3	4,5	5,0	5,9	70,9
01.07.2020 й.	269,8	130,7	121,8	48,5	8,7	3,8	7,4	2,9	25,8	90,6	1,4	3,3	4,6	7,8	73,5
01.08.2020 й.	259,9	123,5	114,5	49,1	6,0	4,8	8,9	3,3	26,1	87,2	0,2	4,2	3,8	7,4	71,6
01.09.2020 й.	245,7	110,8	103,0	49,9	3,9	5,0	10,0	5,1	25,8	85,0	0,2	3,8	4,1	7,2	69,7
01.10.2020 й.	231,6	94,1	87,3	52,0	2,8	5,1	9,9	6,1	28,0	85,6	1,0	3,1	4,0	6,9	70,7
01.11.2020 й.	229,6	88,8	82,5	56,9	3,3	6,1	10,8	7,4	29,2	83,9	0,9	2,9	3,8	6,7	69,7
01.12.2020 й.	231,4	83,4	76,5	63,6	7,4	5,9	11,1	9,3	29,9	84,4	1,6	3,0	3,8	7,2	68,9
01.01.2021 й.	252,1	104,2	95,3	61,7	4,6	6,9	9,6	8,9	31,7	86,2	2,1	4,0	3,9	6,8	69,3



Сана	Жами	шу жумладан:													
		талаб қилиб олингунча	шундан банк пластик карталарида	жамғарма	шундан:					муддатли	шундан:				
					30 кун-гача	31-90 кун	91-180 кун	181-365 кун	1 йил-дан юқори		30 кун-гача	31-90 кун	91-180 кун	181-365 кун	1 йил-дан юқори
1	2	3	4	5	6	7	8	9	10	11	12	13	14	15	16
<b>Тошкент вилояти</b>															
01.01.2020 й.	800,0	335,6	287,3	102,2	4,6	9,2	9,1	5,8	73,5	362,2	11,1	43,7	29,9	31,2	246,3
01.02.2020 й.	759,7	274,3	229,9	110,0	3,7	6,8	10,6	12,3	76,6	375,4	9,7	48,7	30,4	32,5	254,2
01.03.2020 й.	800,8	296,6	252,9	117,4	3,3	7,7	11,8	14,3	80,3	386,8	11,7	45,7	28,6	33,8	266,9
01.04.2020 й.	842,0	325,6	283,4	123,4	3,1	7,9	12,4	17,4	82,7	393,1	10,3	44,9	27,3	39,6	271,0
01.05.2020 й.	938,1	420,7	379,4	121,9	3,3	7,0	12,8	18,6	80,3	395,5	12,7	43,2	27,4	40,9	271,4
01.06.2020 й.	980,1	454,9	415,2	124,8	2,7	6,9	14,3	17,9	83,0	400,4	13,7	43,1	26,4	44,8	272,4
01.07.2020 й.	966,5	435,0	390,9	127,0	5,1	6,8	13,3	11,7	90,0	404,5	13,2	37,0	24,8	57,5	272,1
01.08.2020 й.	975,3	448,6	408,6	130,5	2,7	6,9	14,3	12,4	94,1	396,2	15,2	35,6	25,8	58,6	260,9
01.09.2020 й.	1 003,0	467,6	425,7	138,1	1,2	6,5	15,4	11,3	103,8	397,3	12,0	39,9	26,1	58,9	260,4
01.10.2020 й.	962,6	400,8	363,4	163,4	1,0	6,7	16,5	20,8	118,4	398,5	11,1	37,8	26,1	57,1	266,4
01.11.2020 й.	933,8	364,8	331,4	170,9	0,9	6,2	15,9	22,6	125,3	398,1	9,7	37,2	27,9	54,6	268,7
01.12.2020 й.	912,5	356,8	318,0	161,3	2,1	7,1	16,8	13,6	121,6	394,4	9,7	36,7	28,4	51,5	268,1
01.01.2021 й.	983,6	421,1	386,5	168,3	2,3	8,6	17,3	12,3	127,9	394,2	5,3	47,6	26,6	49,1	265,7
<b>Фарғона вилояти</b>															
01.01.2020 й.	801,3	283,9	244,1	77,5	5,6	3,6	3,8	6,3	58,3	439,9	5,2	13,6	20,0	23,4	377,7
01.02.2020 й.	790,8	230,7	192,5	89,4	5,4	3,3	4,8	5,3	70,5	470,8	3,9	15,1	25,2	23,8	402,9
01.03.2020 й.	821,5	238,3	200,2	99,6	6,8	3,4	6,3	6,1	76,9	483,6	3,8	15,2	25,5	23,7	415,5
01.04.2020 й.	875,3	283,2	245,1	99,7	5,1	3,4	7,3	6,7	77,3	492,4	3,7	14,3	23,1	33,2	418,0
01.05.2020 й.	923,9	333,7	294,1	98,2	4,5	3,5	7,1	5,9	77,1	492,0	3,9	12,9	22,1	36,8	416,3
01.06.2020 й.	936,8	338,5	301,9	98,8	3,8	3,5	7,7	3,4	80,4	499,5	1,0	12,5	22,5	36,4	427,1
01.07.2020 й.	957,1	333,0	289,4	116,9	9,7	4,2	8,2	5,0	89,7	507,2	1,8	9,6	18,8	38,5	438,5
01.08.2020 й.	974,3	353,3	313,4	121,8	5,1	5,3	9,5	5,2	96,7	499,2	1,3	11,7	15,5	40,8	430,0
01.09.2020 й.	978,0	353,4	312,4	130,5	2,7	6,6	10,9	5,8	104,6	494,1	0,9	11,4	15,4	43,6	422,8
01.10.2020 й.	966,1	327,9	287,3	144,2	1,4	7,2	12,1	5,8	117,5	494,1	1,6	10,8	15,8	41,3	424,6
01.11.2020 й.	967,7	319,4	277,8	153,0	2,1	8,6	13,1	7,1	122,0	495,4	1,7	10,9	15,6	40,2	427,1
01.12.2020 й.	977,2	308,8	270,6	170,8	4,0	9,6	15,5	7,7	134,0	497,6	2,0	11,8	14,7	39,8	429,3
01.01.2021 й.	1 018,6	343,4	306,3	181,8	2,0	10,4	18,2	7,3	144,0	493,4	2,2	13,5	13,2	39,0	425,5

Сана	Жами	шу жумладан:													
		талаб қилиб олингунча	шундан банк пластик карталарида	жамғарма	шундан:					муддатли	шундан:				
					30 кун-гача	31-90 кун	91-180 кун	181-365 кун	1 йил-дан юқори		30 кун-гача	31-90 кун	91-180 кун	181-365 кун	1 йил-дан юқори
1	2	3	4	5	6	7	8	9	10	11	12	13	14	15	16
<b>Хоразм вилояти</b>															
01.01.2020 й.	1 056,0	169,2	144,7	77,9	1,0	6,4	12,6	6,9	51,0	809,0	4,2	47,7	106,2	80,0	570,8
01.02.2020 й.	1 085,7	146,8	122,4	102,6	6,2	5,2	17,2	9,4	64,5	836,3	2,1	53,3	101,6	79,7	599,6
01.03.2020 й.	1 143,2	145,2	122,1	124,4	9,2	5,3	21,2	12,2	76,5	873,7	3,1	54,4	104,8	79,9	631,6
01.04.2020 й.	1 182,1	163,8	138,8	129,9	8,7	5,7	22,3	13,6	79,6	888,4	3,4	53,1	100,3	92,6	639,0
01.05.2020 й.	1 212,2	193,0	169,3	128,4	7,3	5,5	19,3	13,2	83,1	890,8	3,4	52,2	101,7	102,1	631,4
01.06.2020 й.	1 256,3	205,2	181,3	133,4	6,0	5,1	19,0	12,3	91,0	917,7	1,4	48,3	106,4	115,8	645,9
01.07.2020 й.	1 306,2	210,2	181,3	152,9	10,7	6,6	20,5	12,5	102,5	943,1	2,0	42,3	106,4	136,9	655,5
01.08.2020 й.	1 344,6	226,1	197,8	169,8	6,8	9,7	24,8	14,4	114,1	948,7	2,2	46,6	106,5	138,0	655,3
01.09.2020 й.	1 378,1	240,6	213,9	189,4	2,7	13,3	30,8	15,3	127,2	948,1	3,2	51,1	106,1	137,3	650,3
01.10.2020 й.	1 376,7	216,1	188,5	212,7	1,3	17,6	36,0	15,3	142,5	947,9	4,1	49,6	106,6	128,2	659,5
01.11.2020 й.	1 391,0	202,6	175,5	242,9	2,4	19,8	39,1	23,6	158,1	945,5	3,0	46,8	106,2	121,1	668,5
01.12.2020 й.	1 421,2	201,4	174,5	281,9	9,5	22,9	43,9	29,5	176,1	937,8	3,7	47,7	105,9	112,3	668,2
01.01.2021 й.	1 456,1	218,2	192,7	309,0	6,1	26,9	48,4	31,1	196,5	928,9	2,3	55,8	102,3	99,9	668,6
<b>Тошкент шаҳри</b>															
01.01.2020 й.	4 930,4	1 814,8	1 604,0	466,3	48,4	8,6	5,7	34,8	368,8	2 649,3	45,7	134,5	170,7	255,3	2 043,0
01.02.2020 й.	4 571,0	1 323,3	1 125,6	455,3	43,7	5,9	9,1	35,5	361,1	2 792,4	28,4	154,7	211,5	311,9	2 086,0
01.03.2020 й.	4 812,3	1 443,7	1 238,0	441,1	43,0	5,7	13,6	37,9	340,9	2 927,5	29,2	165,9	233,7	385,8	2 112,9
01.04.2020 й.	5 121,4	1 770,8	1 548,9	465,3	36,4	5,9	15,4	34,4	373,1	2 885,4	29,4	130,8	189,4	421,6	2 114,2
01.05.2020 й.	5 346,7	2 049,5	1 837,9	477,0	35,4	6,0	14,9	35,0	385,7	2 820,2	33,1	118,7	158,4	409,9	2 100,1
01.06.2020 й.	5 509,9	2 105,6	1 894,1	488,3	42,5	6,9	17,9	10,2	410,9	2 916,1	6,3	121,3	147,3	408,5	2 232,5
01.07.2020 й.	5 523,2	2 010,5	1 686,5	548,6	33,5	9,0	19,7	9,5	476,9	2 964,1	7,5	108,1	117,3	435,8	2 295,4
01.08.2020 й.	5 852,1	2 312,1	2 076,0	570,4	16,0	9,1	19,6	12,1	513,6	2 969,6	9,2	103,4	89,0	443,0	2 324,9
01.09.2020 й.	5 914,3	2 243,3	2 016,5	597,2	7,0	8,9	21,0	13,8	546,6	3 073,8	9,5	94,3	87,2	450,3	2 432,4
01.10.2020 й.	5 715,1	2 075,7	1 835,9	647,9	5,9	9,7	21,1	17,9	593,2	2 991,5	8,1	80,0	87,6	423,4	2 392,5
01.11.2020 й.	5 746,3	2 059,3	1 809,0	691,5	6,7	10,7	22,1	19,6	632,4	2 995,5	8,0	78,0	84,0	393,3	2 432,3
01.12.2020 й.	5 745,5	2 012,6	1 766,0	723,0	7,5	11,6	23,0	23,8	657,0	3 009,9	7,6	79,2	83,1	358,5	2 481,6
01.01.2021 й.	6 483,4	2 678,8	2 442,8	771,4	4,0	13,8	24,2	17,7	711,6	3 033,2	5,5	89,5	77,0	333,2	2 528,0

5.2.116-жадвал

**2021 йилда жисмоний шахсларнинг тижорат банкларидаги миллий валютадаги депозитлари қолдиғи**  
(турлари ва муддатлари бўйича, ҳудудлар кесимида)

млрд. сўм

Сана	Жами	шу жумладан:													
		талаб қилиб олингунча	шундан банк пластик карталарида	жамғарма	шундан:					муддатли	шундан:				
					30 кунгача	31-90 кун	91-180 кун	181-365 кун	1 йилдан юқори		30 кунгача	31-90 кун	91-180 кун	181-365 кун	1 йилдан юқори
1	2	3	4	5	6	7	8	9	10	11	12	13	14	15	16
<b>Қорақалпоғистон Республикаси</b>															
01.01.2021 й.	719,6	224,9	207,1	196,8	4,3	14,3	31,0	13,0	134,1	297,9	1,8	11,2	11,1	40,4	233,4
01.02.2021 й.	703,8	191,2	172,3	202,5	3,7	10,6	31,6	13,0	143,6	310,0	1,5	13,7	17,6	42,8	234,5
01.03.2021 й.	741,3	215,9	193,8	191,7	4,2	6,0	29,8	12,8	138,9	333,7	0,7	17,1	8,1	44,4	263,6
01.04.2021 й.	750,3	196,1	173,6	174,9	3,3	0,6	25,5	12,1	133,4	379,3	0,5	16,8	8,1	43,7	310,3
01.05.2021 й.	784,6	198,5	177,7	172,3	3,3	0,2	20,9	11,6	136,4	413,8	0,4	15,5	8,3	44,1	345,5
01.06.2021 й.	840,3	214,7	192,8	167,2	3,2	0,1	16,7	10,0	137,1	458,4	0,0	13,8	8,3	43,7	392,5
01.07.2021 й.	920,0	263,8	241,1	165,6	2,6	0,0	14,4	8,4	140,2	490,6	0,4	13,7	7,6	39,9	429,1
<b>Андижон вилояти</b>															
01.01.2021 й.	574,6	276,2	236,5	86,5	6,6	8,5	9,4	5,9	56,3	211,9	1,4	6,6	7,4	10,1	186,5
01.02.2021 й.	530,3	231,6	197,6	87,9	3,5	6,6	8,8	5,4	63,7	210,8	0,2	7,1	7,6	12,0	183,9
01.03.2021 й.	542,5	239,6	207,3	82,7	2,8	4,8	8,1	5,5	61,5	220,2	1,7	8,5	6,1	16,0	187,9
01.04.2021 й.	525,3	219,3	189,5	68,4	2,1	1,1	6,5	5,7	53,0	237,6	0,1	9,5	5,9	16,9	205,3
01.05.2021 й.	546,7	232,2	203,4	62,7	1,0	0,3	5,1	4,6	51,7	251,8	0,7	5,8	5,8	18,1	221,2
01.06.2021 й.	561,4	240,3	210,6	62,0	1,5	0,2	3,9	4,0	52,4	259,1	0,0	5,7	6,0	17,0	230,4
01.07.2021 й.	599,2	268,2	239,3	61,1	1,6	0,1	3,2	3,9	52,3	269,8	1,5	4,4	5,3	16,2	242,5
<b>Бухоро вилояти</b>															
01.01.2021 й.	1 185,3	297,1	265,6	341,0	5,2	20,6	38,2	22,1	254,9	547,2	2,1	7,7	10,3	53,1	474,0
01.02.2021 й.	1 164,8	256,1	224,4	360,4	5,7	16,0	36,3	20,2	282,2	548,3	0,9	14,9	15,5	51,1	465,9
01.03.2021 й.	1 209,5	263,6	228,2	353,0	5,6	9,8	37,3	22,0	278,3	592,9	0,7	21,9	8,0	61,6	500,7
01.04.2021 й.	1 246,9	256,7	222,1	328,5	4,4	0,9	29,6	20,6	273,0	661,7	0,3	24,1	7,4	60,6	569,4
01.05.2021 й.	1 306,5	262,8	230,5	322,7	3,3	0,1	38,5	19,3	261,6	721,0	0,2	19,7	5,8	65,5	629,9
01.06.2021 й.	1 361,0	271,3	238,1	315,5	3,1	0,0	15,2	17,7	279,5	774,2	0,2	15,4	5,6	70,6	682,4
01.07.2021 й.	1 438,3	305,6	271,8	310,9	2,6	0,0	9,6	16,3	282,5	821,7	0,4	15,2	5,2	71,4	729,7

Сана	Жами	шу жумладан:													
		талаб қилиб олингунча	шундан банк пластик карталарида	жамғарма	шундан:					муддатли	шундан:				
					30 кун-гача	31-90 кун	91-180 кун	181-365 кун	1 йил-дан юқори		30 кун-гача	31-90 кун	91-180 кун	181-365 кун	1 йил-дан юқори
1	2	3	4	5	6	7	8	9	10	11	12	13	14	15	16
<b>Жиззах вилояти</b>															
01.01.2021 й.	369,6	124,7	112,3	84,8	5,8	5,9	9,1	11,6	52,5	160,0	1,8	8,0	6,8	14,4	129,1
01.02.2021 й.	354,2	105,4	92,5	86,1	4,7	5,9	9,7	9,7	56,1	162,7	1,4	8,5	7,2	14,1	131,4
01.03.2021 й.	365,6	114,0	101,1	82,9	4,7	3,2	8,5	10,3	56,2	168,7	0,9	10,5	6,2	15,8	135,2
01.04.2021 й.	349,5	100,0	86,8	75,0	3,1	0,9	7,1	9,3	54,6	174,5	0,0	12,4	4,4	15,4	142,3
01.05.2021 й.	364,4	103,7	92,2	72,3	2,5	0,3	6,2	10,0	53,3	188,3	0,8	8,7	4,4	15,1	159,2
01.06.2021 й.	398,6	128,1	117,2	75,0	2,7	0,2	3,6	9,9	58,6	195,6	0,0	7,0	4,3	16,3	168,0
01.07.2021 й.	407,4	134,0	122,0	74,8	2,5	0,1	2,6	7,2	62,4	198,6	0,5	6,6	3,9	14,9	172,7
<b>Қашқадарё вилояти</b>															
01.01.2021 й.	941,3	388,7	352,8	182,4	5,3	12,0	23,7	20,7	120,8	370,1	2,4	20,0	15,5	34,9	297,4
01.02.2021 й.	892,2	328,6	291,3	194,9	5,1	11,2	26,1	18,2	134,4	368,7	1,9	22,3	17,8	31,0	295,7
01.03.2021 й.	918,1	339,1	298,8	188,6	4,4	7,5	23,6	19,4	133,7	390,3	3,2	27,7	13,1	34,6	311,8
01.04.2021 й.	900,0	310,6	271,6	170,1	2,6	2,2	17,6	16,9	130,7	419,3	1,2	31,3	11,0	33,3	342,5
01.05.2021 й.	931,2	312,8	277,7	170,8	1,1	0,5	13,7	15,2	140,4	447,6	1,9	26,0	10,2	33,5	376,0
01.06.2021 й.	980,0	334,2	297,7	176,2	0,7	0,1	9,9	13,8	151,7	469,5	2,1	19,5	11,3	37,7	398,9
01.07.2021 й.	1 031,5	366,9	331,0	174,8	0,7	0,0	7,1	12,1	154,9	489,8	1,8	17,6	11,9	38,2	420,3
<b>Навоий вилояти</b>															
01.01.2021 й.	822,2	230,9	197,8	200,4	7,3	12,3	26,8	42,2	111,9	390,9	3,6	27,5	22,4	57,4	280,1
01.02.2021 й.	816,4	215,5	182,1	198,0	5,7	10,4	27,2	35,5	119,2	402,9	2,8	30,8	25,0	58,7	285,5
01.03.2021 й.	853,9	239,2	204,7	197,6	5,8	6,5	27,2	37,9	120,1	417,1	4,6	31,1	21,2	58,8	301,4
01.04.2021 й.	868,5	233,1	199,8	184,9	4,5	2,7	22,2	38,3	117,3	450,5	1,1	37,1	22,8	60,6	328,8
01.05.2021 й.	893,4	226,0	195,0	188,5	3,9	0,6	17,3	43,9	122,8	478,9	4,3	33,0	22,9	61,8	356,8
01.06.2021 й.	933,0	233,8	201,9	191,6	3,8	0,2	13,4	50,0	124,3	507,6	0,5	33,8	23,6	61,6	388,1
01.07.2021 й.	988,5	278,4	247,5	188,9	3,7	0,1	10,2	41,6	133,3	521,1	4,2	28,8	21,3	54,3	412,5

Сана	Жами	шу жумладан:													
		талаб қилиб олингунча	шундан банк пластик карталарида	жамғарма	шундан:					муддатли	шундан:				
					30 кун-гача	31-90 кун	91-180 кун	181-365 кун	1 йил-дан юқори		30 кун-гача	31-90 кун	91-180 кун	181-365 кун	1 йил-дан юқори
1	2	3	4	5	6	7	8	9	10	11	12	13	14	15	16
<b>Наманган вилояти</b>															
01.01.2021 й.	484,6	239,1	211,8	88,8	3,4	7,0	10,6	5,2	62,5	156,8	0,4	4,7	9,0	11,7	131,0
01.02.2021 й.	451,8	204,3	179,1	89,8	2,8	5,5	11,0	4,8	65,6	157,7	0,2	5,7	9,1	13,0	129,7
01.03.2021 й.	466,1	213,3	188,1	86,3	3,4	3,8	10,0	4,8	64,3	166,5	0,5	8,6	7,8	14,3	135,4
01.04.2021 й.	456,9	197,6	174,7	77,7	3,7	1,0	8,4	4,7	59,9	181,6	0,1	8,2	7,5	14,2	151,7
01.05.2021 й.	476,4	205,9	181,9	76,3	2,0	0,3	6,8	4,4	62,9	194,2	0,1	6,8	7,6	15,0	164,7
01.06.2021 й.	500,3	221,1	192,7	78,5	2,8	0,1	4,4	4,1	67,1	200,6	0,0	4,9	7,5	14,8	173,4
01.07.2021 й.	530,6	246,1	218,7	73,4	2,8	0,1	2,7	3,5	64,3	211,1	0,1	5,2	5,6	12,7	187,5
<b>Самарқанд вилояти</b>															
01.01.2021 й.	1 197,2	388,1	338,6	236,1	8,6	13,4	32,9	15,8	165,2	573,1	1,9	13,7	13,2	40,1	504,2
01.02.2021 й.	1 171,6	353,3	306,3	246,9	6,2	10,0	32,2	14,0	184,6	571,4	1,6	16,9	16,4	45,0	491,5
01.03.2021 й.	1 208,3	366,9	320,2	239,2	6,2	6,4	27,2	13,1	186,3	602,2	1,2	23,2	10,3	57,9	509,6
01.04.2021 й.	1 207,7	343,1	299,0	220,3	5,1	1,0	21,5	13,1	179,6	644,3	0,5	26,0	10,1	61,4	546,3
01.05.2021 й.	1 247,8	349,8	303,0	216,1	4,0	0,2	15,1	12,6	184,2	681,9	0,3	20,9	8,2	66,6	585,9
01.06.2021 й.	1 303,0	370,3	322,9	213,0	4,3	0,2	11,0	10,7	186,9	719,7	0,0	14,7	9,0	68,7	627,4
01.07.2021 й.	1 366,0	403,2	355,2	214,9	3,7	0,2	6,3	9,5	195,2	747,9	0,5	14,2	9,0	67,9	656,3
<b>Сурхондарё вилояти</b>															
01.01.2021 й.	530,8	194,8	172,9	116,6	5,4	8,4	20,5	9,5	72,9	219,4	1,6	5,4	5,6	25,7	181,2
01.02.2021 й.	511,7	167,0	143,5	119,2	5,2	7,1	19,1	9,7	78,2	225,5	0,4	7,1	8,6	26,6	182,8
01.03.2021 й.	540,5	183,1	159,1	119,6	4,9	5,1	18,0	11,5	80,1	237,8	0,8	7,6	5,2	26,8	197,5
01.04.2021 й.	529,5	167,1	144,0	106,4	3,4	1,3	15,2	10,4	76,0	256,1	0,0	9,9	4,9	26,9	214,3
01.05.2021 й.	562,6	176,6	154,7	106,0	1,2	0,7	13,1	10,7	80,4	280,0	0,9	9,5	5,0	28,7	235,8
01.06.2021 й.	613,8	204,4	179,3	110,5	1,7	0,1	10,3	10,9	87,5	298,9	0,3	8,1	5,0	30,3	255,2
01.07.2021 й.	659,3	236,8	206,6	108,5	1,0	0,1	8,2	10,5	88,7	314,1	0,8	7,8	5,2	32,0	268,2

Сана	Жами	шу жумладан:													
		талаб қилиб олингунча	шундан банк пластик карталарида	жамғарма	шундан:					муддатли	шундан:				
					30 кун-гача	31-90 кун	91-180 кун	181-365 кун	1 йилдан юқори		30 кун-гача	31-90 кун	91-180 кун	181-365 кун	1 йилдан юқори
1	2	3	4	5	6	7	8	9	10	11	12	13	14	15	16
<b>Сирдарё вилояти</b>															
01.01.2021 й.	252,1	104,2	95,3	61,7	4,6	6,9	9,6	8,9	31,7	86,2	2,1	4,0	3,9	6,8	69,3
01.02.2021 й.	231,0	83,9	77,5	58,8	3,5	5,9	8,7	7,9	32,8	88,3	1,6	6,2	4,9	7,5	68,1
01.03.2021 й.	237,2	87,9	78,2	55,1	4,7	3,2	7,2	7,1	32,8	94,2	2,1	7,1	2,9	8,7	73,5
01.04.2021 й.	234,1	83,3	72,1	48,2	2,6	0,8	6,0	6,7	32,1	102,6	0,1	8,4	2,4	9,6	82,1
01.05.2021 й.	236,3	84,1	77,8	47,4	2,2	0,3	4,7	7,4	32,9	104,8	1,4	6,3	2,9	9,4	84,9
01.06.2021 й.	244,7	87,2	81,0	47,7	2,1	0,3	3,4	7,3	34,7	109,7	0,1	6,7	2,7	9,8	90,4
01.07.2021 й.	274,8	117,6	111,3	42,6	1,8	0,1	3,0	6,1	31,6	114,7	2,1	4,7	2,5	9,2	96,2
<b>Тошкент вилояти</b>															
01.01.2021 й.	983,6	421,1	386,5	168,3	2,3	8,6	17,3	12,3	127,9	394,2	5,3	47,6	26,6	49,1	265,7
01.02.2021 й.	936,7	365,0	331,0	173,6	2,7	7,9	17,0	10,3	135,8	398,1	5,0	52,8	32,2	51,3	256,9
01.03.2021 й.	963,3	404,8	363,9	161,2	1,9	4,1	15,5	10,5	129,1	397,4	5,8	62,8	22,4	48,8	257,6
01.04.2021 й.	945,5	369,8	333,1	150,4	0,6	1,6	13,4	11,0	123,9	425,3	2,4	70,7	20,4	45,9	285,8
01.05.2021 й.	925,4	381,7	347,0	140,1	0,9	0,1	11,6	11,0	116,5	403,6	3,9	68,7	15,9	39,6	275,6
01.06.2021 й.	961,2	403,2	363,7	140,4	0,7	0,3	10,2	10,7	118,6	417,6	2,4	59,3	19,0	44,3	292,7
01.07.2021 й.	1 026,0	446,7	404,0	141,6	0,9	0,0	7,8	11,0	121,8	437,7	3,6	58,8	19,1	45,4	310,8
<b>Фарғона вилояти</b>															
01.01.2021 й.	1 018,6	343,4	306,3	181,8	2,0	10,4	18,2	7,3	144,0	493,4	2,2	13,5	13,2	39,0	425,5
01.02.2021 й.	992,3	305,4	270,1	188,2	1,5	7,2	17,8	7,1	154,6	498,7	0,6	15,6	16,6	41,9	424,0
01.03.2021 й.	1 026,0	323,7	290,0	183,9	1,4	4,8	15,6	7,6	154,6	518,5	2,3	18,5	11,0	47,9	438,7
01.04.2021 й.	1 022,6	299,5	265,0	161,2	1,2	0,6	12,7	8,2	138,7	561,8	0,5	18,9	10,0	43,6	488,8
01.05.2021 й.	1 053,9	306,9	273,8	159,0	1,1	0,3	11,3	7,1	139,1	588,1	1,2	14,4	8,8	51,1	512,5
01.06.2021 й.	1 095,3	324,7	292,4	155,7	1,2	0,1	9,2	6,8	138,4	614,9	0,5	12,5	8,1	51,4	542,4
01.07.2021 й.	1 161,4	363,4	326,9	156,3	0,6	0,0	6,4	6,4	142,9	641,8	0,7	13,9	7,0	50,7	569,5

Сана	Жами	шу жумладан:													
		талаб қилиб олингунча	шундан банк пластик карталарида	жамғарма	шундан:					муддатли	шундан:				
					30 кун-гача	31-90 кун	91-180 кун	181-365 кун	1 йилдан юқори		30 кун-гача	31-90 кун	91-180 кун	181-365 кун	1 йилдан юқори
1	2	3	4	5	6	7	8	9	10	11	12	13	14	15	16
<b>Хоразм вилояти</b>															
01.01.2021 й.	1 456,1	218,2	192,7	309,0	6,1	26,9	48,4	31,1	196,5	928,9	2,3	55,8	102,3	99,9	668,6
01.02.2021 й.	1 468,0	199,0	172,2	331,4	6,1	22,6	51,5	30,3	220,9	937,7	1,2	69,2	108,6	100,4	658,3
01.03.2021 й.	1 518,2	212,9	186,2	321,7	7,8	16,2	45,2	30,6	221,9	983,7	2,3	78,1	98,4	111,1	693,7
01.04.2021 й.	1 555,8	194,1	168,2	290,0	6,2	2,9	36,6	30,4	213,8	1 071,7	0,8	82,0	98,6	108,3	782,1
01.05.2021 й.	1 642,0	200,4	172,7	284,8	3,3	0,7	30,1	27,0	223,7	1 156,8	1,8	71,8	96,5	114,4	872,2
01.06.2021 й.	1 710,3	212,3	180,6	282,6	2,0	0,2	23,4	26,0	231,0	1 215,4	0,8	62,0	94,9	124,9	932,9
01.07.2021 й.	1 781,0	233,4	205,0	272,8	1,1	0,1	17,1	25,7	228,7	1 274,8	1,7	62,9	87,7	129,5	993,0
<b>Тошкент шаҳри</b>															
01.01.2021 й.	6 483,4	2 678,8	2 442,8	771,4	4,0	13,8	24,2	17,7	711,6	3 033,2	5,5	89,5	77,0	333,2	2 528,0
01.02.2021 й.	5 995,8	2 132,7	1 892,7	783,5	3,2	11,0	23,3	14,5	731,4	3 079,6	4,2	96,2	121,6	300,8	2 556,8
01.03.2021 й.	6 186,2	2 237,7	1 991,1	753,7	3,5	9,3	22,1	15,7	703,1	3 194,7	3,8	101,5	70,7	262,2	2 756,5
01.04.2021 й.	6 241,4	2 140,6	1 896,5	719,9	3,6	0,9	19,1	17,2	679,1	3 380,9	2,0	112,3	59,9	218,8	2 987,8
01.05.2021 й.	6 585,8	2 273,8	2 028,7	714,6	4,2	0,5	17,5	14,9	677,5	3 597,5	3,6	108,3	55,1	241,7	3 188,8
01.06.2021 й.	6 815,8	2 279,3	2 007,1	751,9	3,6	0,3	12,7	16,7	718,7	3 784,6	2,6	87,9	57,0	261,3	3 375,8
01.07.2021 й.	7 107,5	2 381,6	2 094,9	752,7	3,7	0,2	8,9	14,6	725,4	3 973,2	2,8	86,2	56,9	261,3	3 566,0

5.2.12а-жадвал

**2020 йилда жисмоний шахсларнинг тижорат банкларидаги чет эл валютасидаги депозитлари қолдиғи**  
(турлари ва муддатлари бўйича, ҳудудлар кесимида)

млрд. сўм

Сана	Жами	шу жумладан:													
		талаб қилиб олингунча	шундан банк пластик карталарида	жамғарма	шундан:					муддатли	шундан:				
					30 кун-гача	31-90 кун	91-180 кун	181-365 кун	1 йилдан юқори		30 кун-гача	31-90 кун	91-180 кун	181-365 кун	1 йилдан юқори
1	2	3	4	5	6	7	8	9	10	11	12	13	14	15	16
<b>Қорақалпоғистон Республикаси</b>															
01.01.2020 й.	37,7	12,5	10,7	1,5	0,3	0,3	0,9	0,0	0,1	23,7	0,6	1,3	0,5	3,0	18,3
01.02.2020 й.	41,4	14,8	11,1	2,1	0,0	0,4	1,2	0,3	0,1	24,6		1,7	0,8	2,4	19,5
01.03.2020 й.	37,9	10,8	8,6	2,1		0,4	1,5	0,0	0,1	25,0		1,5	1,1	2,6	19,7
01.04.2020 й.	40,1	11,9	10,0	3,3		0,9	2,2	0,0	0,1	24,9		1,1	1,2	1,1	21,5
01.05.2020 й.	45,6	14,2	12,0	6,3		3,0	3,1	0,0	0,2	25,1		0,8	1,4	1,2	21,6
01.06.2020 й.	46,4	14,3	11,9	6,5	0,0	2,9	3,4		0,2	25,6		0,8	1,5	1,3	22,0
01.07.2020 й.	48,2	14,0	11,1	7,7		3,3	4,2		0,2	26,5		1,0	1,7	1,3	22,5
01.08.2020 й.	47,6	14,0	10,9	6,5		2,7	3,6		0,2	27,1		0,5	2,6	0,9	23,2
01.09.2020 й.	45,8	13,0	10,2	4,9		1,4	3,2	0,0	0,2	27,9	0,0	0,6	2,6	1,3	23,3
01.10.2020 й.	42,9	13,1	9,8	0,8	0,1	0,1	0,5	0,0	0,2	29,0		1,0	2,9	1,4	23,8
01.11.2020 й.	44,5	11,6	9,2	0,8		0,1	0,3	0,0	0,4	32,1		1,1	2,9	3,1	25,0
01.12.2020 й.	46,2	12,4	9,8	1,0		0,0	0,3	0,1	0,6	32,8		1,3	4,9	3,3	23,3
01.01.2021 й.	47,6	12,0	9,6	1,3		0,2	0,2	0,1	0,7	34,3		1,0	5,7	4,5	23,0
<b>Андижон вилояти</b>															
01.01.2020 й.	160,6	29,1	16,8	26,1	0,7	0,6	1,0	0,1	23,6	105,4	1,8	6,4	4,1	4,6	88,5
01.02.2020 й.	170,2	34,3	17,4	26,3	0,0	0,8	1,2	0,1	24,1	109,5	0,4	6,1	4,0	3,9	95,1
01.03.2020 й.	167,6	29,3	17,7	27,7	0,0	1,0	1,8	0,1	24,7	110,6	0,8	6,3	4,2	4,8	94,6
01.04.2020 й.	162,9	28,9	17,5	25,1	0,1	1,1	1,1	0,2	22,6	108,9	0,5	6,1	2,8	2,3	97,3
01.05.2020 й.	176,9	33,4	20,2	27,7	0,0	1,5	1,1	0,2	24,9	115,8	0,8	6,1	3,8	2,6	102,5
01.06.2020 й.	171,3	32,1	19,7	27,1		1,0	1,2	0,2	24,7	112,1	0,1	6,6	3,5	2,7	99,3
01.07.2020 й.	173,9	33,3	19,0	28,1	0,5	1,6	1,1	0,5	24,4	112,5	0,2	5,9	4,5	2,9	99,0
01.08.2020 й.	179,7	36,0	19,4	26,7	0,1	1,2	1,0	0,2	24,1	116,9	0,2	5,1	6,4	3,7	101,5
01.09.2020 й.	191,1	33,2	19,0	36,5		1,2	0,8	0,2	34,2	121,5	0,6	4,2	9,0	2,9	104,9
01.10.2020 й.	194,4	34,3	19,2	37,8		1,6	0,1	0,2	35,9	122,3	0,3	4,2	8,9	3,2	105,7
01.11.2020 й.	203,9	35,3	19,9	40,2		1,6	0,0	0,3	38,3	128,5	0,3	4,0	9,3	3,5	111,4
01.12.2020 й.	200,0	37,2	23,1	32,4		1,3	0,0	0,3	30,7	130,5	0,2	3,7	11,2	3,3	111,9
01.01.2021 й.	203,5	37,7	21,9	33,9		1,7	0,0	0,4	31,7	132,0	0,2	3,7	10,8	4,3	113,0



Сана	Жами	шу жумладан:													
		талаб қилиб олингунча	шундан банк пластик карталарида	жамғарма	шундан:					муддатли	шундан:				
					30 кун-гача	31-90 кун	91-180 кун	181-365 кун	1 йил-дан юқори		30 кун-гача	31-90 кун	91-180 кун	181-365 кун	1 йил-дан юқори
1	2	3	4	5	6	7	8	9	10	11	12	13	14	15	16
<b>Бухоро вилояти</b>															
01.01.2020 й.	239,4	32,7	19,1	13,7	0,2	0,9	4,5	0,2	8,0	193,0	0,7	4,3	6,1	17,4	164,4
01.02.2020 й.	262,4	33,7	19,2	17,8	0,0	0,9	7,4	0,0	9,5	210,9	0,0	4,6	12,2	15,6	178,5
01.03.2020 й.	263,5	34,4	19,9	20,1	0,1	1,3	9,8		9,0	209,0	0,5	4,4	12,2	14,9	177,0
01.04.2020 й.	254,4	33,7	19,7	22,7		1,9	11,2	0,1	9,4	198,0	0,2	4,5	10,5	7,7	175,2
01.05.2020 й.	269,5	39,1	24,3	25,5	0,2	3,5	11,5	0,3	10,1	204,9	0,2	4,0	7,5	8,3	184,9
01.06.2020 й.	274,8	36,2	22,9	30,4	0,0	4,6	14,9	0,5	10,4	208,1	1,6	4,2	7,4	8,2	186,7
01.07.2020 й.	285,7	38,6	22,3	38,5	0,4	8,4	18,1	0,3	11,3	208,6	1,0	4,4	7,1	8,7	187,3
01.08.2020 й.	286,9	39,0	22,9	36,7		8,2	16,5	0,9	11,0	211,1	1,0	3,9	6,6	8,2	191,4
01.09.2020 й.	283,2	37,3	22,4	26,3	0,9	3,0	10,6	0,7	11,0	219,5	0,8	3,6	7,4	8,8	198,8
01.10.2020 й.	285,6	36,6	21,4	17,1	1,2	0,8	2,8	1,6	10,6	231,9	1,7	3,7	9,2	9,8	207,5
01.11.2020 й.	294,8	36,8	22,2	16,8	1,2	1,3	1,3	0,9	12,1	241,1	0,5	5,6	10,7	12,0	212,3
01.12.2020 й.	302,2	38,4	23,3	18,2	0,9	1,4	1,2	0,9	13,7	245,6	0,5	4,6	13,8	14,3	212,3
01.01.2021 й.	312,0	43,8	24,1	19,8	1,9	1,7	1,0	0,9	14,3	248,4	0,5	3,6	12,6	14,3	217,3
<b>Жиззах вилояти</b>															
01.01.2020 й.	17,5	8,5	7,1	0,9	0,4	0,0	0,0	0,1	0,3	8,1	0,0	0,6	0,6	0,9	5,9
01.02.2020 й.	19,4	9,3	6,4	1,6	0,3	0,7	0,2	0,1	0,3	8,5		0,6	0,6	1,2	6,0
01.03.2020 й.	19,3	9,0	6,2	1,2		0,6	0,1	0,0	0,5	9,1		0,7	0,8	1,0	6,6
01.04.2020 й.	18,9	8,9	6,3	1,0		0,2	0,3	0,1	0,4	9,1	0,0	0,8	0,3	0,8	7,1
01.05.2020 й.	22,0	10,0	6,8	1,9	0,1	0,7	0,4	0,3	0,5	10,1	0,0	1,1	0,5	0,9	7,7
01.06.2020 й.	21,2	8,6	6,5	1,9	0,0	0,7	0,6	0,1	0,5	10,6		1,3	0,6	0,9	7,9
01.07.2020 й.	22,7	9,4	6,5	2,1	0,2	0,8	0,3	0,1	0,7	11,2	0,0	1,6	0,5	1,0	8,0
01.08.2020 й.	23,6	10,5	6,8	1,8		0,7	0,2	0,1	0,8	11,3	0,0	1,0	0,9	0,8	8,5
01.09.2020 й.	24,2	10,9	7,4	2,1		0,7	0,2	0,1	1,1	11,1	0,0	0,4	1,5	0,9	8,3
01.10.2020 й.	23,9	10,7	8,0	1,6		0,0	0,3	0,1	1,3	11,6	0,0	0,5	1,9	0,6	8,5
01.11.2020 й.	26,0	11,5	8,1	1,2		0,1	0,1	0,2	0,9	13,3	0,1	0,6	2,2	0,8	9,6
01.12.2020 й.	29,3	14,5	8,7	1,1		0,1	0,1	0,0	0,9	13,7	0,0	0,6	2,1	1,0	9,9
01.01.2021 й.	27,4	11,6	8,7	1,0		0,2	0,0	0,2	0,6	14,9	0,0	0,8	2,0	1,5	10,6

Сана	Жами	шу жумладан:													
		талаб қилиб олингунча	шундан банк пластик карталарида	жамғарма	шундан:					муддатли	шундан:				
					30 кун-гача	31-90 кун	91-180 кун	181-365 кун	1 йил-дан юқори		30 кун-гача	31-90 кун	91-180 кун	181-365 кун	1 йил-дан юқори
1	2	3	4	5	6	7	8	9	10	11	12	13	14	15	16
<b>Қашқадарё вилояти</b>															
01.01.2020 й.	78,1	20,3	13,8	2,5	0,2	0,2	0,8		1,3	55,2	0,8	4,8	6,5	9,0	34,1
01.02.2020 й.	80,3	19,2	12,3	2,8	0,0	0,3	1,0	0,1	1,4	58,3	0,7	4,4	6,9	8,1	38,2
01.03.2020 й.	79,5	17,7	11,6	3,2	0,1	0,4	1,3	0,0	1,4	58,6	0,4	3,7	7,2	7,6	39,7
01.04.2020 й.	79,7	17,5	11,8	3,6	0,3	0,4	1,3		1,6	58,6	0,1	3,6	2,4	8,3	44,2
01.05.2020 й.	88,2	21,0	14,0	4,3	0,1	0,9	1,6		1,7	62,9	0,3	3,7	2,5	9,2	47,3
01.06.2020 й.	88,5	20,3	13,1	4,2		0,9	1,5	0,1	1,8	64,0	0,4	4,1	2,6	9,4	47,5
01.07.2020 й.	91,9	22,6	13,8	5,7	0,1	1,5	2,4		1,6	63,6	0,2	4,1	3,2	9,1	47,0
01.08.2020 й.	92,2	23,4	14,2	4,9		0,7	2,3		1,9	64,0	0,3	3,2	4,7	8,4	47,3
01.09.2020 й.	92,3	22,3	13,9	4,9		0,9	1,9		2,1	65,0	0,2	3,0	5,4	8,7	47,8
01.10.2020 й.	94,7	22,7	13,7	3,2		0,2	0,5	0,3	2,3	68,8	0,1	2,5	6,0	9,1	51,0
01.11.2020 й.	94,3	20,4	12,9	2,4		0,4	0,1	0,2	1,7	71,5	0,1	2,5	5,9	9,9	53,2
01.12.2020 й.	101,4	24,3	13,7	3,7		0,2	0,6	0,0	2,9	73,4	0,5	2,8	7,2	11,0	51,9
01.01.2021 й.	103,6	22,9	13,8	3,9	0,5	0,1	0,2	0,0	3,0	76,8	0,6	3,3	8,9	11,0	53,0
<b>Навоий вилояти</b>															
01.01.2020 й.	65,1	11,5	7,5	1,9	0,0	0,2	0,5	0,0	1,1	51,7	0,8	5,9	6,6	9,0	29,5
01.02.2020 й.	68,1	11,0	7,4	2,7	0,0	0,9	0,5	0,0	1,2	54,4	0,0	6,1	7,9	7,6	32,8
01.03.2020 й.	68,7	10,8	7,7	2,9	0,0	0,9	0,7	0,1	1,3	55,0	0,1	6,0	8,5	8,0	32,5
01.04.2020 й.	69,8	12,2	8,0	5,0	2,1	1,2	0,6	0,1	1,0	52,6	0,1	6,3	3,5	4,2	38,5
01.05.2020 й.	75,8	16,1	10,5	3,4	0,0	1,4	0,7	0,1	1,1	56,3	0,1	7,6	4,5	4,2	39,9
01.06.2020 й.	79,6	15,8	10,1	5,4	0,0	1,3	2,9	0,1	1,1	58,4	0,1	7,6	4,8	5,6	40,3
01.07.2020 й.	80,6	15,6	10,4	5,3	0,0	1,1	3,1	0,1	1,1	59,7	0,1	7,2	4,9	5,7	41,8
01.08.2020 й.	82,9	18,7	11,3	5,2		1,1	2,9	0,1	1,1	59,0	0,1	3,9	6,1	6,2	42,7
01.09.2020 й.	84,0	16,6	11,2	4,9		0,8	2,7		1,3	62,5	0,1	2,9	9,4	7,2	42,9
01.10.2020 й.	82,9	16,1	10,2	2,2		0,4	0,2		1,6	64,6	0,1	2,3	9,8	9,7	42,6
01.11.2020 й.	87,3	15,7	10,6	2,8		0,4	0,0	0,0	2,4	68,8	0,2	2,2	11,0	10,5	45,0
01.12.2020 й.	89,4	18,9	11,8	3,2		0,7	0,0	0,0	2,5	67,3	0,2	2,3	9,5	11,7	43,6
01.01.2021 й.	94,5	18,0	12,0	3,4		0,6	0,0	0,0	2,8	73,1	0,1	2,7	11,6	11,3	47,5

Сана	Жами	шу жумладан:													
		талаб қилиб олингунча	шундан банк пластик карталарида	жамғарма	шундан:					муддатли	шундан:				
					30 кун-гача	31-90 кун	91-180 кун	181-365 кун	1 йилдан юқори		30 кун-гача	31-90 кун	91-180 кун	181-365 кун	1 йилдан юқори
1	2	3	4	5	6	7	8	9	10	11	12	13	14	15	16
<b>Наманган вилояти</b>															
01.01.2020 й.	53,6	18,5	11,0	6,7	0,3	0,1	0,4		5,8	28,4	0,1	2,8	1,7	1,4	22,5
01.02.2020 й.	50,4	20,1	9,7	4,2	0,2	0,2	0,6	0,0	3,2	26,0		0,7	1,9	1,3	22,1
01.03.2020 й.	47,0	15,4	9,5	4,8	0,1	0,2	1,0	0,0	3,4	26,7		1,2	1,9	1,4	22,2
01.04.2020 й.	46,7	13,9	9,3	4,5	0,2	0,2	0,7	0,1	3,3	28,3	0,0	1,9	1,0	1,7	23,6
01.05.2020 й.	55,5	18,2	11,9	5,5	0,3	0,4	0,8	0,1	3,9	31,9		3,0	1,4	2,0	25,5
01.06.2020 й.	55,5	17,1	11,0	6,1	0,2	0,6	1,3	0,0	4,0	32,3	0,0	2,6	1,9	1,6	26,2
01.07.2020 й.	58,5	18,5	10,3	6,8	0,2	0,6	1,3	0,0	4,7	33,2	0,0	3,0	1,6	2,9	25,7
01.08.2020 й.	57,2	16,8	11,2	6,0	0,0	0,6	1,2	0,0	4,1	34,4		2,6	2,2	2,6	27,0
01.09.2020 й.	57,0	16,8	10,4	5,4	0,0	0,5	0,3	0,0	4,5	34,8	0,0	2,3	2,0	3,0	27,6
01.10.2020 й.	58,7	17,4	9,7	4,5	0,3	0,3	0,3	0,1	3,7	36,8		1,4	1,8	3,0	30,5
01.11.2020 й.	58,8	18,4	10,1	4,7		0,3	0,5	0,1	3,9	35,6	0,1	1,5	1,8	2,8	29,5
01.12.2020 й.	60,9	19,0	11,4	4,9		0,8	0,1		4,0	37,0		1,6	2,5	3,2	29,7
01.01.2021 й.	63,6	18,4	10,9	5,0		0,6		0,0	4,3	40,1		2,2	2,9	3,5	31,6
<b>Самарқанд вилояти</b>															
01.01.2020 й.	426,4	62,9	24,4	6,5	0,2	1,0	2,2	0,4	2,7	357,1	2,2	70,2	56,6	76,6	151,4
01.02.2020 й.	451,0	73,5	26,4	8,7	0,0	1,0	4,0	0,3	3,3	368,9	0,9	78,4	27,3	74,0	188,2
01.03.2020 й.	448,6	72,5	27,8	10,3	0,0	1,6	5,6	0,3	2,8	365,8	1,4	46,5	54,3	77,8	185,9
01.04.2020 й.	440,2	65,7	25,9	10,7	0,4	2,3	5,0	0,3	2,8	363,7	0,6	46,2	17,5	55,3	244,2
01.05.2020 й.	471,9	72,9	28,6	15,9	0,5	2,7	9,4	0,3	2,9	383,2	1,1	46,7	18,7	57,3	259,4
01.06.2020 й.	466,5	66,3	26,8	16,2	1,1	2,7	9,2	0,3	2,9	384,0	1,7	50,5	18,9	57,4	255,5
01.07.2020 й.	466,6	71,8	27,3	17,4	0,2	2,8	10,6	0,3	3,5	377,4	1,4	48,5	26,0	47,5	254,1
01.08.2020 й.	467,8	77,2	28,6	14,1	0,1	2,9	7,2	0,3	3,6	376,5	1,3	22,1	47,3	47,4	258,3
01.09.2020 й.	472,2	79,0	29,9	10,7	0,0	2,1	3,1	0,5	4,9	382,5	1,5	6,8	60,5	50,0	263,7
01.10.2020 й.	489,8	86,5	28,4	8,0	0,0	1,3	0,9	0,2	5,6	395,3	0,3	8,6	53,1	55,5	277,8
01.11.2020 й.	494,6	75,2	27,5	7,2	0,0	0,9	0,2	0,5	5,6	412,2	0,3	8,6	61,1	56,6	285,6
01.12.2020 й.	505,5	76,3	27,9	7,6	0,0	0,7	0,4	0,5	6,0	421,7	0,8	8,8	66,3	58,0	287,9
01.01.2021 й.	517,6	78,7	29,8	9,7	0,5	0,8	0,1	0,6	7,7	429,2	0,9	8,8	71,6	56,4	291,5

Сана	Жами	шу жумладан:													
		талаб қилиб олингунча	шундан банк пластик карталарида	жамғарма	шундан:					муддатли	шундан:				
					30 кун-гача	31-90 кун	91-180 кун	181-365 кун	1 йил-дан юқори		30 кун-гача	31-90 кун	91-180 кун	181-365 кун	1 йил-дан юқори
1	2	3	4	5	6	7	8	9	10	11	12	13	14	15	16
<b>Сурхондарё вилояти</b>															
01.01.2020 й.	42,9	10,7	7,8	4,5	0,3	0,4	0,0	0,1	3,8	27,8	0,1	2,4	1,9	3,3	20,2
01.02.2020 й.	44,0	11,0	8,0	4,3	0,0	0,2	0,3	0,1	3,7	28,7		2,0	2,2	3,1	21,3
01.03.2020 й.	42,1	9,9	6,7	4,4	0,0	0,3	0,4	0,1	3,5	27,9		1,5	2,1	3,2	21,1
01.04.2020 й.	40,1	10,0	6,8	4,4	0,0	0,4	0,5	0,1	3,4	25,6		1,0	0,9	1,3	22,4
01.05.2020 й.	44,9	12,0	8,2	4,9	0,0	0,6	0,3	0,1	3,9	28,0		1,8	1,4	1,3	23,5
01.06.2020 й.	44,4	10,4	7,6	5,4	0,0	1,3	0,4	0,1	3,6	28,7		1,8	1,4	1,5	24,1
01.07.2020 й.	45,9	10,3	6,9	5,7	0,0	1,4	0,4	0,1	3,7	30,0		2,5	1,4	1,4	24,7
01.08.2020 й.	47,1	11,0	7,1	5,9	0,0	1,2	0,4	0,1	4,2	30,1		2,3	1,9	1,2	24,8
01.09.2020 й.	46,7	10,4	7,0	5,2		0,4	0,3	0,1	4,4	31,0		2,1	2,2	1,7	25,0
01.10.2020 й.	49,2	12,2	7,9	5,2		0,3	0,2	0,1	4,7	31,8		2,2	2,4	1,5	25,7
01.11.2020 й.	48,4	11,2	7,8	5,0		0,3	0,0	0,2	4,6	32,1		1,8	2,4	2,0	25,9
01.12.2020 й.	49,2	12,1	7,7	5,4		0,4	0,0	0,1	4,9	31,7		1,7	2,9	2,2	24,9
01.01.2021 й.	52,6	13,3	7,7	5,9		0,4	0,0	0,2	5,3	33,3		1,5	3,3	2,4	26,1
<b>Сирдарё вилояти</b>															
01.01.2020 й.	14,4	4,8	4,0	1,0	0,2	0,5	0,1	0,0	0,2	8,6	0,2	1,9	0,9	1,9	3,7
01.02.2020 й.	17,0	5,3	3,8	1,8	0,0	1,0	0,4	0,0	0,3	10,0		1,4	1,2	2,3	5,1
01.03.2020 й.	15,4	4,7	3,7	1,7	0,0	1,0	0,2	0,3	0,2	9,1	0,3	1,6	1,1	2,0	4,1
01.04.2020 й.	15,7	5,8	4,4	1,0		0,5	0,3	0,1	0,1	9,0	0,1	1,6	0,7	0,9	5,6
01.05.2020 й.	18,8	7,6	6,3	1,5		1,0	0,3	0,1	0,1	9,7	0,3	1,8	0,7	1,0	6,1
01.06.2020 й.	16,4	5,0	4,2	1,5		0,8	0,4	0,1	0,2	9,8		1,6	1,2	0,8	6,2
01.07.2020 й.	17,1	5,3	3,8	1,7	0,3	0,4	0,8	0,0	0,1	10,1	0,3	2,2	1,1	0,6	5,9
01.08.2020 й.	16,6	5,7	4,3	1,4		0,4	0,7	0,0	0,2	9,5		1,4	1,3	0,9	5,9
01.09.2020 й.	18,3	7,3	4,1	0,9		0,2	0,5	0,0	0,2	10,2	0,1	0,5	1,9	1,5	6,2
01.10.2020 й.	17,2	6,0	4,1	0,9		0,2	0,1		0,5	10,2	0,1	0,4	2,1	1,8	5,9
01.11.2020 й.	17,7	7,0	4,5	1,0		0,3	0,0	0,0	0,6	9,7	0,2	0,4	1,5	1,5	6,2
01.12.2020 й.	16,9	5,9	4,6	1,1		0,3	0,0	0,0	0,7	9,8		0,4	2,5	1,6	5,2
01.01.2021 й.	18,9	6,3	4,9	1,1		0,3		0,1	0,7	11,5		0,9	2,3	2,0	6,3

Сана	Жами	шу жумладан:													
		талаб қилиб олингунча	шундан банк пластик карталарида	жамғарма	шундан:					муддатли	шундан:				
					30 кун-гача	31-90 кун	91-180 кун	181-365 кун	1 йил-дан юқори		30 кун-гача	31-90 кун	91-180 кун	181-365 кун	1 йил-дан юқори
1	2	3	4	5	6	7	8	9	10	11	12	13	14	15	16
<b>Тошкент вилояти</b>															
01.01.2020 й.	204,3	45,7	31,7	4,4	0,2	0,9	0,3	0,2	2,8	154,2	5,2	12,0	14,6	15,5	107,0
01.02.2020 й.	218,1	47,1	33,1	5,4	0,0	1,5	1,0	0,2	2,8	165,6	5,5	11,7	15,8	16,1	116,4
01.03.2020 й.	215,7	47,0	33,4	5,1	0,2	0,5	1,3	0,5	2,6	163,6	7,5	11,0	16,5	15,9	112,6
01.04.2020 й.	212,1	47,9	34,8	5,2	0,1	1,1	1,6	0,0	2,4	159,0	2,8	14,8	13,1	8,7	119,6
01.05.2020 й.	234,4	56,2	42,8	6,2	0,3	0,9	1,8	0,4	2,8	171,9	4,8	14,2	14,7	9,1	129,2
01.06.2020 й.	234,1	53,7	41,9	6,7	0,6	0,8	2,1	0,1	3,1	173,7	3,7	14,8	14,0	9,6	131,5
01.07.2020 й.	238,3	55,3	41,3	7,0	0,2	0,5	2,9	0,0	3,3	176,0	4,3	12,6	17,9	10,0	131,2
01.08.2020 й.	238,3	57,2	42,8	10,2	0,8	1,1	3,0	0,8	4,5	170,9	3,5	9,6	18,2	9,5	130,1
01.09.2020 й.	241,3	59,1	44,7	9,6	0,6	1,0	3,1	0,7	4,2	172,6	3,1	8,4	21,3	9,1	130,7
01.10.2020 й.	245,1	55,7	43,0	5,8	0,5	0,1	1,3	0,0	3,9	183,5	4,3	12,9	20,4	14,1	131,7
01.11.2020 й.	248,8	57,4	43,5	9,0	1,9	0,1	1,0	0,0	6,1	182,4	4,1	13,0	19,4	14,7	131,2
01.12.2020 й.	253,7	58,8	45,7	10,2		1,5	3,2	0,0	5,5	184,7	5,4	13,2	22,0	14,5	129,6
01.01.2021 й.	254,8	56,1	43,0	11,6	1,9	0,5	1,5	1,0	6,8	187,2	4,5	14,1	22,1	14,7	131,7
<b>Фарғона вилояти</b>															
01.01.2020 й.	159,1	35,4	23,2	7,3	0,7	0,2	0,4	0,2	5,8	116,4	0,6	7,0	9,6	9,5	89,7
01.02.2020 й.	159,8	34,2	21,6	8,2	0,3	0,3	0,9	0,3	6,5	117,3	0,4	4,8	12,0	7,7	92,4
01.03.2020 й.	158,9	31,0	19,7	8,1	0,3	0,4	0,9	0,2	6,2	119,8	0,2	3,6	12,1	8,4	95,5
01.04.2020 й.	153,7	30,2	20,3	8,0	0,6	0,3	1,0	0,3	5,8	115,5	0,2	3,2	6,8	6,9	98,3
01.05.2020 й.	168,1	36,1	24,1	8,6	0,0	0,3	1,0	0,2	7,1	123,4	0,2	3,6	8,3	7,2	104,2
01.06.2020 й.	165,5	34,0	22,6	7,3	0,1	0,6	1,6	0,2	4,8	124,2	0,2	4,3	7,7	7,3	104,6
01.07.2020 й.	172,0	36,3	22,0	10,1	0,7	0,8	2,7	0,1	5,7	125,6	0,2	4,7	7,7	7,3	105,8
01.08.2020 й.	174,3	36,3	22,6	10,1		0,7	2,3	0,1	7,1	127,8	0,3	2,6	8,2	8,9	107,7
01.09.2020 й.	180,4	38,1	23,4	10,0		0,3	1,5	0,1	8,1	132,4	0,5	2,0	8,0	9,8	112,0
01.10.2020 й.	192,5	44,0	22,8	11,0	0,1	0,3	0,1	0,1	10,5	137,6	0,2	2,0	9,4	10,3	115,7
01.11.2020 й.	192,0	35,7	22,1	11,6		0,7		0,5	10,5	144,6	0,3	1,9	10,5	10,2	121,7
01.12.2020 й.	201,5	36,7	23,9	13,7	0,6	0,5		0,9	11,7	151,1	0,8	1,8	13,1	10,1	125,3
01.01.2021 й.	213,4	40,6	25,8	16,2		2,2	1,2	0,1	12,6	156,7	0,8	1,7	13,3	9,4	131,5

Сана	Жами	шу жумладан:													
		талаб қилиб олингунча	шундан банк пластик карталарида	жамғарма	шундан:					муддатли	шундан:				
					30 кун-гача	31-90 кун	91-180 кун	181-365 кун	1 йил-дан юқори		30 кун-гача	31-90 кун	91-180 кун	181-365 кун	1 йил-дан юқори
1	2	3	4	5	6	7	8	9	10	11	12	13	14	15	16
<b>Хоразм вилояти</b>															
01.01.2020 й.	153,4	18,4	12,6	7,3		0,3	0,9	0,1	6,0	127,7	1,1	6,4	4,9	4,9	110,5
01.02.2020 й.	163,2	21,5	13,2	7,7	0,0	0,6	1,1	0,1	5,9	134,0	0,3	5,6	6,1	5,3	116,6
01.03.2020 й.	157,4	17,2	11,1	8,2		0,4	1,6	0,1	6,1	132,0	0,2	3,4	7,3	5,2	115,9
01.04.2020 й.	161,5	19,6	12,1	8,4		0,4	2,1	0,1	5,8	133,5	0,1	5,3	6,2	3,3	118,5
01.05.2020 й.	177,6	25,9	13,9	8,7		0,2	2,2	0,1	6,2	143,0	0,4	5,7	7,3	5,1	124,5
01.06.2020 й.	169,4	23,8	12,8	8,0		0,2	2,2	0,1	5,6	137,5	0,2	4,5	7,9	5,2	119,8
01.07.2020 й.	178,0	24,5	12,6	7,8		0,2	1,6	0,1	5,9	145,8	0,3	3,6	7,3	5,8	128,7
01.08.2020 й.	182,9	25,5	12,6	12,7		0,1	1,1	0,1	11,3	144,7	0,2	3,2	7,3	5,4	128,6
01.09.2020 й.	183,0	25,4	13,0	11,6		0,1	0,6	0,0	10,9	146,0	0,2	2,3	8,6	6,1	128,8
01.10.2020 й.	189,6	24,7	11,9	10,4		0,2	0,2	0,0	9,9	154,5	0,1	2,8	9,1	6,9	135,6
01.11.2020 й.	193,9	25,1	12,0	10,5		0,1	0,2	0,0	10,2	158,3	0,3	3,0	9,7	5,8	139,5
01.12.2020 й.	208,3	26,5	12,9	13,6		0,2	0,0	0,1	13,3	168,2	0,3	2,8	9,2	7,1	148,8
01.01.2021 й.	212,7	25,7	12,3	13,5		0,1	0,0	0,1	13,3	173,6	0,9	2,5	11,8	8,2	150,2
<b>Тошкент шаҳри</b>															
01.01.2020 й.	6 480,3	2 047,7	1 086,8	58,4	1,1	3,0	7,4	0,5	46,4	4 374,2	101,2	244,4	152,3	724,1	3 152,3
01.02.2020 й.	6 599,0	2 079,1	1 095,0	70,3	0,1	3,8	11,3	0,6	54,6	4 449,6	20,4	175,5	194,7	708,9	3 350,1
01.03.2020 й.	6 620,2	2 197,4	1 091,0	84,6	1,9	4,7	20,5	0,3	57,2	4 338,2	19,1	148,0	266,5	678,6	3 225,9
01.04.2020 й.	6 678,1	2 126,3	1 174,3	102,4	0,6	8,8	33,1	0,6	59,2	4 449,4	10,2	140,1	169,5	509,0	3 620,5
01.05.2020 й.	7 394,5	2 536,9	1 391,5	114,6	0,7	10,4	39,7	0,3	63,5	4 743,0	10,6	150,6	183,0	507,2	3 891,5
01.06.2020 й.	7 295,6	2 362,5	1 376,2	121,2	0,6	11,2	43,6	0,3	65,5	4 812,0	11,0	168,5	189,9	485,1	3 957,5
01.07.2020 й.	7 332,2	2 406,3	1 305,4	131,0	0,1	14,3	44,1	1,8	70,7	4 794,9	12,7	157,8	205,0	443,9	3 975,4
01.08.2020 й.	7 305,8	2 386,6	1 336,1	129,5	0,6	12,5	40,2	1,9	74,4	4 789,8	13,1	111,1	253,6	397,0	4 015,0
01.09.2020 й.	7 593,4	2 486,6	1 382,9	119,5	0,5	4,4	30,5	2,5	81,6	4 987,3	12,0	80,4	314,5	414,1	4 166,3
01.10.2020 й.	7 639,0	2 409,8	1 392,4	105,7	1,5	1,1	11,5	0,0	91,6	5 123,5	15,9	80,9	354,3	389,9	4 282,6
01.11.2020 й.	7 852,9	2 521,7	1 423,6	102,9	1,7	3,3	3,5	1,9	92,4	5 228,4	10,9	75,6	362,0	379,1	4 400,8
01.12.2020 й.	7 936,5	2 574,3	1 460,6	103,7	5,1	0,9	1,3	2,0	94,4	5 258,5	15,7	74,5	468,5	363,9	4 335,8
01.01.2021 й.	8 262,1	2 781,9	1 540,2	117,4	1,9	1,9	2,1	2,8	108,7	5 362,8	13,5	92,9	377,8	381,2	4 497,5

5.2.126-жадвал

**2021 йилда жисмоний шахсларнинг тижорат банкларидаги чет эл валютасидаги депозитлари қолдиғи**  
(турлари ва муддатлари бўйича, ҳудудлар кесимида)

млрд. сўм

Сана	Жами	шу жумладан:													
		талаб қилиб олингунча	шундан банк пластик карталарида	жамғарма	шундан:					муддатли	шундан:				
					30 кунгача	31-90 кун	91-180 кун	181-365 кун	1 йилдан юқори		30 кунгача	31-90 кун	91-180 кун	181-365 кун	1 йилдан юқори
1	2	3	4	5	6	7	8	9	10	11	12	13	14	15	16
<b>Қорақалпоғистон Республикаси</b>															
01.01.2021 й.	47,6	12,0	9,6	1,3		0,2	0,2	0,1	0,7	34,3		1,0	5,7	4,5	23,0
01.02.2021 й.	47,7	11,8	9,7	1,4		0,3	0,2	0,1	0,8	34,5	0,2	0,9	5,8	3,9	23,7
01.03.2021 й.	47,9	12,5	10,0	1,6		0,3	0,2	0,1	0,9	33,8	0,2	1,1	5,8	3,8	22,9
01.04.2021 й.	45,5	12,4	9,9	1,6	0,2	0,3	0,2	0,1	0,8	31,5		0,7	5,1	4,0	21,6
01.05.2021 й.	46,1	12,3	10,2	1,7	0,2	0,0	0,2	0,1	1,1	32,1		0,7	5,3	3,9	22,2
01.06.2021 й.	47,0	12,3	10,2	1,6	0,1	0,0	0,3	0,0	1,2	33,0		0,4	5,2	3,5	23,9
01.07.2021 й.	46,7	11,9	10,1	1,7	0,0	0,2	0,3	0,2	0,9	33,0	0,1	0,5	4,7	3,6	24,1
<b>Андижон вилояти</b>															
01.01.2021 й.	203,5	37,7	21,9	33,9		1,7	0,0	0,4	31,7	132,0	0,2	3,7	10,8	4,3	113,0
01.02.2021 й.	207,3	39,6	22,3	34,4	0,1	1,7	0,0	0,5	32,1	133,3	0,2	3,7	10,4	4,3	114,7
01.03.2021 й.	207,8	43,4	24,1	33,3	0,1	1,3	0,0	0,6	31,2	131,1	0,7	3,2	8,3	4,9	114,0
01.04.2021 й.	206,2	44,1	24,8	34,0		1,1	0,0	0,5	32,4	128,2	0,2	3,1	10,2	5,1	109,5
01.05.2021 й.	206,3	47,2	27,5	34,9	0,1	1,0	0,1	0,4	33,3	124,2	0,5	3,5	9,6	4,8	105,7
01.06.2021 й.	204,1	46,6	25,5	36,0		1,2	0,0	0,4	34,4	121,5	0,3	3,1	9,6	5,3	103,2
01.07.2021 й.	219,1	48,5	28,7	38,0	0,0	0,8	0,1	0,6	36,5	132,6	0,1	3,4	9,4	5,3	114,4
<b>Бухоро вилояти</b>															
01.01.2021 й.	312,0	43,8	24,1	19,8	1,9	1,7	1,0	0,9	14,3	248,4	0,5	3,6	12,6	14,3	217,3
01.02.2021 й.	321,7	43,2	24,2	22,0	0,8	0,9	1,0	1,5	17,9	256,5	1,0	3,5	13,9	15,7	222,5
01.03.2021 й.	326,8	46,2	27,0	23,2		1,1	0,0	2,8	19,3	257,4	1,1	3,9	13,0	16,9	222,5
01.04.2021 й.	322,2	45,2	26,4	23,8	1,9	0,4	1,0	1,8	18,7	253,2	2,0	4,6	12,0	17,5	217,2
01.05.2021 й.	322,4	46,1	25,5	25,2	1,7	1,6	1,0	1,4	19,5	251,0	1,2	3,7	12,0	17,2	216,8
01.06.2021 й.	329,2	47,3	27,6	26,7	1,1	1,4	0,6	1,6	21,9	255,2	1,3	2,8	12,5	17,7	220,9
01.07.2021 й.	328,6	48,7	28,3	25,8	0,5	1,2	1,3	1,6	21,1	254,2	0,1	1,7	11,4	17,3	223,7

Сана	Жами	шу жумладан:													
		талаб қилиб олингунча	шундан банк пластик карталарида	жамғарма	шундан:					муддатли	шундан:				
					30 кун-гача	31-90 кун	91-180 кун	181-365 кун	1 йил-дан юқори		30 кун-гача	31-90 кун	91-180 кун	181-365 кун	1 йил-дан юқори
1	2	3	4	5	6	7	8	9	10	11	12	13	14	15	16
<b>Жиззах вилояти</b>															
01.01.2021 й.	27,4	11,6	8,7	1,0		0,2	0,0	0,2	0,6	14,9	0,0	0,8	2,0	1,5	10,6
01.02.2021 й.	27,5	10,9	8,4	1,3		0,3	0,0	0,3	0,8	15,3		0,8	2,2	1,8	10,6
01.03.2021 й.	28,5	11,8	8,4	1,2		0,2	0,1	0,0	0,9	15,4		0,7	1,6	1,9	11,3
01.04.2021 й.	29,0	11,8	8,2	1,4		0,2	0,0	0,0	1,1	15,9	0,1	0,6	1,5	2,2	11,6
01.05.2021 й.	28,0	10,2	7,6	1,6		0,2	0,0	0,0	1,3	16,2	0,1	0,8	1,5	2,4	11,4
01.06.2021 й.	27,3	10,6	7,6	1,4	0,1	0,2	0,1	0,0	1,1	15,3	0,1	0,9	1,1	2,0	11,1
01.07.2021 й.	28,0	10,9	7,8	1,6		0,3		0,1	1,2	15,5		1,1	1,4	2,0	11,0
<b>Қашқадарё вилояти</b>															
01.01.2021 й.	103,6	22,9	13,8	3,9	0,5	0,1	0,2	0,0	3,0	76,8	0,6	3,3	8,9	11,0	53,0
01.02.2021 й.	109,4	20,5	12,1	5,0	0,7	0,2	0,4	0,0	3,8	83,9	0,7	3,6	10,2	10,8	58,6
01.03.2021 й.	112,9	21,6	12,8	4,9		0,7	0,1	0,6	3,4	86,4	0,7	4,3	11,3	11,0	59,3
01.04.2021 й.	112,4	21,1	12,8	5,7	0,5	0,2	0,7	0,0	4,3	85,5	0,6	3,8	9,8	10,6	60,7
01.05.2021 й.	113,4	21,4	13,3	6,2		0,3	0,4	0,5	4,9	85,8	0,8	4,1	9,5	10,5	61,0
01.06.2021 й.	113,8	21,9	12,9	6,5	0,5	0,5	0,6	0,4	4,6	85,4	0,1	4,4	9,7	10,4	60,7
01.07.2021 й.	112,8	21,3	12,7	6,6	0,1	0,4	0,5	0,7	4,8	84,9	0,1	4,1	9,2	9,7	61,8
<b>Навоий вилояти</b>															
01.01.2021 й.	94,5	18,0	12,0	3,4		0,6	0,0	0,0	2,8	73,1	0,1	2,7	11,6	11,3	47,5
01.02.2021 й.	101,2	18,9	12,2	3,4		0,6	0,0	0,2	2,6	78,9	0,0	2,9	11,8	11,9	52,3
01.03.2021 й.	103,9	20,5	12,3	3,1		0,3		0,0	2,8	80,3	0,0	2,7	13,3	12,0	52,3
01.04.2021 й.	106,2	21,4	13,7	2,7		0,4		0,1	2,2	82,0	0,1	2,5	13,2	12,7	53,4
01.05.2021 й.	108,0	22,1	14,0	2,6		0,4	0,0	0,0	2,1	83,4		2,6	13,0	13,4	54,3
01.06.2021 й.	108,0	23,2	14,2	2,3	0,1	0,5	0,1	0,0	1,7	82,5		2,4	13,5	11,9	54,8
01.07.2021 й.	109,8	25,4	16,0	2,4	0,0	0,7	0,1	0,1	1,6	82,1		1,7	12,2	12,0	56,2



Сана	Жами	шу жумладан:													
		талаб қилиб олингунча	шундан банк пластик карталарида	жамғарма	шундан:					муддатли	шундан:				
					30 кун-гача	31-90 кун	91-180 кун	181-365 кун	1 йил-дан юқори		30 кун-гача	31-90 кун	91-180 кун	181-365 кун	1 йил-дан юқори
1	2	3	4	5	6	7	8	9	10	11	12	13	14	15	16
<b>Наманган вилояти</b>															
01.01.2021 й.	63,6	18,4	10,9	5,0		0,6		0,0	4,3	40,1		2,2	2,9	3,5	31,6
01.02.2021 й.	68,2	21,8	11,6	5,0		0,5		0,0	4,5	41,3		2,8	2,8	3,4	32,4
01.03.2021 й.	71,6	24,9	13,1	3,5		0,4		0,1	3,1	43,2		2,6	3,5	3,4	33,7
01.04.2021 й.	72,5	25,5	12,5	3,3	0,2	0,4	0,6	0,1	2,1	43,6		2,0	3,6	3,3	34,7
01.05.2021 й.	71,0	26,2	14,2	3,8	0,0	0,7	0,0	0,1	3,0	40,9	0,0	0,9	3,8	2,9	33,3
01.06.2021 й.	65,9	25,0	12,9	3,5		0,4		0,1	0,2	2,7	37,4		1,7	3,4	2,8
01.07.2021 й.	64,8	24,6	13,5	3,2	0,0	0,3	0,1	0,2	2,6	37,0	0,0	1,1	3,0	2,3	30,6
<b>Самарқанд вилояти</b>															
01.01.2021 й.	517,6	78,7	29,8	9,7	0,5	0,8	0,1	0,6	7,7	429,2	0,9	8,8	71,6	56,4	291,5
01.02.2021 й.	528,6	74,7	28,1	11,5	0,4	0,9	0,1	0,7	9,4	442,4	0,3	9,9	74,6	59,4	298,1
01.03.2021 й.	529,9	77,3	30,7	12,1	0,8	0,7	0,0	0,9	9,8	440,5	0,3	10,4	71,8	58,2	299,8
01.04.2021 й.	535,7	85,9	30,7	11,9	0,8	0,9	0,0	0,8	9,3	438,0	1,4	9,8	76,3	56,9	293,6
01.05.2021 й.	534,7	92,8	32,3	12,4	0,0	0,6	0,2	0,9	10,8	429,5	1,0	10,0	66,9	57,4	294,2
01.06.2021 й.	535,2	83,5	34,1	12,9	0,6	1,2	0,5	0,8	9,8	438,7	0,2	9,9	75,6	57,5	295,6
01.07.2021 й.	538,4	87,3	35,2	12,4	0,2	0,9	0,7	0,7	10,0	438,7	0,2	8,8	73,9	56,2	299,6
<b>Сурхондарё вилояти</b>															
01.01.2021 й.	52,6	13,3	7,7	5,9		0,4	0,0	0,2	5,3	33,3		1,5	3,3	2,4	26,1
01.02.2021 й.	53,4	11,2	7,9	6,6		0,5	0,2	0,1	5,7	35,6	0,0	3,0	3,9	2,6	26,0
01.03.2021 й.	54,7	12,0	8,5	6,8		0,5		0,1	6,2	35,9	0,0	3,4	4,0	2,3	26,2
01.04.2021 й.	55,8	13,4	9,0	6,2	0,2	0,3	0,2	0,2	5,4	36,2		3,3	4,0	2,7	26,2
01.05.2021 й.	55,3	15,0	10,0	7,0		0,5	0,2	0,4	5,9	33,4		3,3	3,6	2,4	24,0
01.06.2021 й.	56,1	13,8	9,7	6,9	0,2	0,6	0,1	0,2	5,9	35,3		3,0	5,8	2,5	24,0
01.07.2021 й.	55,7	14,2	9,5	7,4	0,1	0,5	0,1	0,3	6,4	34,1	0,0	1,1	5,7	2,8	24,5

Сана	Жами	шу жумладан:													
		талаб қилиб олингунча	шундан банк пластик карталарида	жамғарма	шундан:					муддатли	шундан:				
					30 кун-гача	31-90 кун	91-180 кун	181-365 кун	1 йил-дан юқори		30 кун-гача	31-90 кун	91-180 кун	181-365 кун	1 йил-дан юқори
1	2	3	4	5	6	7	8	9	10	11	12	13	14	15	16
<b>Сирдарё вилояти</b>															
01.01.2021 й.	18,9	6,3	4,9	1,1		0,3		0,1	0,7	11,5		0,9	2,3	2,0	6,3
01.02.2021 й.	20,5	7,2	5,5	1,4		0,4		0,5	0,5	12,0	0,1	0,8	2,8	1,9	6,3
01.03.2021 й.	19,9	6,7	4,9	1,3		0,2		0,1	1,1	11,8	0,1	0,6	3,2	1,4	6,5
01.04.2021 й.	21,0	6,9	4,9	1,3		0,3		0,3	0,7	12,8	0,0	0,8	4,3	1,8	5,8
01.05.2021 й.	21,6	7,7	5,1	1,2		0,1	0,2	0,2	0,7	12,7	0,1	0,5	4,2	1,4	6,5
01.06.2021 й.	22,3	9,3	5,6	1,2		0,2		0,3	0,8	11,7		0,4	3,8	1,3	6,3
01.07.2021 й.	23,4	9,1	5,9	1,3	0,1	0,2	0,1	0,3	0,6	13,1	0,1	0,6	4,1	1,4	6,8
<b>Тошкент вилояти</b>															
01.01.2021 й.	254,8	56,1	43,0	11,6	1,9	0,5	1,5	1,0	6,8	187,2	4,5	14,1	22,1	14,7	131,7
01.02.2021 й.	262,8	61,6	44,5	14,0	1,5	2,2	0,1	1,5	8,6	187,2	4,8	9,7	23,6	14,6	134,5
01.03.2021 й.	220,5	59,9	45,1	16,1	0,8	1,8	1,3	0,7	11,5	144,5	5,2	9,6	23,8	13,8	92,0
01.04.2021 й.	215,0	58,8	43,8	17,2	2,0	2,4	1,4	1,5	9,9	139,0	3,4	8,8	24,3	12,6	89,9
01.05.2021 й.	199,0	57,5	43,7	16,5	1,8	1,1		0,5	13,1	125,0	3,3	8,5	23,1	11,6	78,4
01.06.2021 й.	199,8	59,3	44,7	15,3	2,7	1,4	1,1	1,3	8,7	125,2	0,4	11,6	22,7	10,2	80,3
01.07.2021 й.	193,6	58,7	43,9	14,9	0,9	0,6	1,3	1,6	10,4	120,0	0,0	12,1	20,8	8,2	78,8
<b>Фарғона вилояти</b>															
01.01.2021 й.	213,4	40,6	25,8	16,2		2,2	1,2	0,1	12,6	156,7	0,8	1,7	13,3	9,4	131,5
01.02.2021 й.	227,1	45,0	26,1	13,8		0,6	1,2	0,1	11,9	168,2	0,7	1,9	14,8	9,8	141,1
01.03.2021 й.	232,8	46,7	26,3	13,6	0,1	0,5		0,3	12,8	172,5	0,6	1,9	14,0	10,3	145,6
01.04.2021 й.	238,0	49,6	28,7	15,6		1,8	0,7	1,5	11,6	172,8	0,1	2,7	14,9	15,4	139,6
01.05.2021 й.	236,5	49,2	30,1	17,1	1,8	0,8		0,6	13,9	170,2	0,1	2,0	14,3	15,9	137,8
01.06.2021 й.	236,8	49,3	29,4	14,9	1,3	1,0	1,4	1,5	9,7	172,7		2,4	14,6	16,0	139,8
01.07.2021 й.	244,1	53,0	31,3	16,0	0,9	1,0	0,8	1,2	12,0	175,1	0,1	2,1	14,5	16,4	142,0

Сана	Жами	шу жумладан:													
		талаб қилиб олингунча	шундан банк пластик карталарида	жамғарма	шундан:					муддатли	шундан:				
					30 кун-гача	31-90 кун	91-180 кун	181-365 кун	1 йил-дан юқори		30 кун-гача	31-90 кун	91-180 кун	181-365 кун	1 йил-дан юқори
1	2	3	4	5	6	7	8	9	10	11	12	13	14	15	16
<b>Хоразм вилояти</b>															
01.01.2021 й.	212,7	25,7	12,3	13,5		0,1	0,0	0,1	13,3	173,6	0,9	2,5	11,8	8,2	150,2
01.02.2021 й.	223,4	25,9	12,7	16,7		0,4	0,0	0,1	16,2	180,8	1,2	3,0	12,7	8,4	155,6
01.03.2021 й.	230,2	27,2	13,8	21,3		0,4	0,0	0,1	20,9	181,6	0,6	3,5	12,9	8,1	156,4
01.04.2021 й.	231,4	28,8	13,4	22,0		1,0	0,0	0,6	20,3	180,6	0,3	3,3	12,5	9,0	155,4
01.05.2021 й.	228,6	30,3	12,8	18,1		0,4		0,8	16,9	180,2	0,4	3,2	12,6	8,7	155,3
01.06.2021 й.	231,5	27,5	13,7	21,2	3,1	0,2	0,3	0,4	17,2	182,8	0,0	3,0	13,0	9,8	156,9
01.07.2021 й.	230,1	27,2	14,2	21,0	2,9	0,5	0,4	0,5	16,6	181,9	0,0	3,9	11,5	9,7	156,7
<b>Тошкент шаҳри</b>															
01.01.2021 й.	8 262,1	2 781,9	1 540,2	117,4	1,9	1,9	2,1	2,8	108,7	5 362,8	13,5	92,9	377,8	381,2	4 497,5
01.02.2021 й.	8 541,9	2 987,6	1 577,3	124,7	3,4	1,8	3,4	1,5	114,6	5 429,6	15,6	95,7	463,4	386,3	4 468,5
01.03.2021 й.	8 609,7	3 082,7	1 620,7	131,7	5,7	1,5	5,4	1,6	117,5	5 395,2	21,7	95,2	439,3	340,7	4 498,3
01.04.2021 й.	8 796,1	3 065,6	1 603,8	135,1	2,4	1,4	3,1	4,8	123,4	5 595,5	17,0	101,0	439,5	333,2	4 704,8
01.05.2021 й.	8 853,2	3 076,3	1 707,6	140,4	3,4	1,8	5,3	5,3	124,6	5 636,6	71,4	97,1	431,4	326,1	4 710,7
01.06.2021 й.	9 023,3	3 226,8	1 784,7	143,2	1,9	1,0	1,7	4,1	134,5	5 653,3	1,4	104,2	424,1	324,1	4 799,5
01.07.2021 й.	9 260,9	3 370,1	1 803,1	141,3	5,0	1,8	3,8	4,1	126,7	5 749,5	10,2	92,3	429,9	301,3	4 915,9

5.2.13-жадвал

**Тижрат банклари томонидан юридик шахслардан миллий валютада жалб қилинган депозитлар**  
(турлари ва муддатлари бўйича)

млрд. сўм

Давр	Жами	шу жумладан:													
		талаб қилиб олингунча	шундан банк пластик карталарида	жамғарма	шундан:					муддатли	шундан:				
					30 кун-гача	31-90 кун	91-180 кун	181-365 кун	1 йил-дан юқори		30 кун-гача	31-90 кун	91-180 кун	181-365 кун	1 йил-дан юқори
1	2	3	4	5	6	7	8	9	10	11	12	13	14	15	16
<b>2020 йил</b>	<b>1 506 843,0</b>	<b>1 336 122,7</b>	<b>10 647,8</b>	<b>142 723,4</b>	<b>90 321,5</b>	<b>9,7</b>	<b>35,5</b>	<b>9 517,6</b>	<b>42 839,2</b>	<b>27 996,9</b>	<b>5 577,7</b>	<b>3 354,2</b>	<b>2 844,8</b>	<b>5 833,3</b>	<b>10 386,9</b>
Январь	108 480,4	94 694,3	879,4	12 175,5	6 953,8	8,4		5,3	5 208,0	1 610,6	303,7	17,7	92,2	392,9	804,1
Февраль	107 362,5	93 971,6	821,4	11 264,4	7 812,5			12,2	3 439,6	2 126,5	653,5	51,0	111,3	369,2	941,6
Март	111 888,8	97 979,2	893,5	11 976,7	7 106,8			6,9	4 862,9	1 932,9	741,0	87,1	32,9	388,2	683,8
Апрель	87 120,7	77 160,0	638,6	8 857,0	5 946,6			2,9	2 907,5	1 103,7	355,3	15,8	41,4	138,9	552,3
Май	101 175,7	89 697,5	844,6	10 167,3	7 244,1	0,1		7,3	2 915,8	1 310,9	277,7	12,2	139,6	190,4	691,0
Июнь	127 658,1	113 322,8	1 020,0	12 146,6	7 566,3		5,0	41,0	4 534,3	2 188,8	154,0	132,3	528,7	318,8	1 055,0
Июль	123 154,0	110 709,8	940,9	10 916,3	6 112,6		4,8	2,1	4 796,9	1 527,8	44,2	187,0	343,9	365,7	587,1
Август	126 875,4	113 424,7	927,6	11 624,3	7 574,9		0,0	17,4	4 031,9	1 826,4	445,9	54,8	117,2	261,7	946,7
Сентябрь	138 926,9	123 940,2	939,0	12 248,9	8 294,4	1,2	0,2	1,7	3 951,4	2 737,7	460,6	760,5	721,8	241,6	553,2
Октябрь	144 025,6	128 527,7	874,4	12 029,3	7 449,1		3,5	2 744,1	1 832,7	3 468,6	435,3	1 172,1	580,0	448,5	832,7
Ноябрь	147 335,7	132 372,7	818,9	12 906,5	8 115,1		3,5	2 827,1	1 960,8	2 056,5	486,0	54,4	57,9	339,4	1 118,9
Декабрь	182 839,3	160 322,2	1 049,4	16 410,6	10 145,2		18,5	3 849,5	2 397,3	6 106,5	1 220,6	809,2	78,0	2 378,1	1 620,6
<b>2021 йил</b>	<b>933 569,2</b>	<b>819 857,3</b>	<b>4 434,6</b>	<b>91 173,5</b>	<b>51 448,8</b>	<b>40,3</b>	<b>19,9</b>	<b>3 211,0</b>	<b>36 453,5</b>	<b>22 538,5</b>	<b>2 850,8</b>	<b>1 651,3</b>	<b>2 876,6</b>	<b>7 035,5</b>	<b>8 124,3</b>
Январь	120 952,9	103 549,6	579,5	13 078,2	8 080,9	2,8	18,7	3 023,8	1 952,0	4 325,1	423,9	442,8	622,2	1 251,3	1 584,7
Февраль	136 171,1	117 834,5	601,0	14 760,0	8 045,2	6,0	1,1	19,0	6 688,7	3 576,6	606,1	111,5	181,5	1 160,8	1 516,8
Март	159 801,9	141 206,9	778,4	15 964,8	9 103,1	31,5	0,1	46,2	6 783,9	2 630,2	50,9	302,0	427,8	564,9	1 284,5
Апрель	167 101,2	148 125,7	813,9	14 938,5	8 381,5			56,4	6 500,6	4 037,1	776,5	629,4	577,8	700,6	1 352,8
Май	164 777,5	147 339,4	820,5	14 179,3	8 090,9			27,7	6 060,7	3 258,8	683,4	73,8	903,6	520,9	1 077,2
Июнь	184 764,6	161 801,1	841,3	18 252,9	9 747,3		0,0	38,0	8 467,6	4 710,7	309,9	91,9	163,7	2 836,9	1 308,3

5.2.14-жадвал

**Тижорат банклари томонидан юридик шахслардан чет эл валютасида жалб қилинган депозитлар**  
(турлари ва муддатлари бўйича)

млрд. сўм

Давр	Жами	шу жумладан:													
		талаб қилиб олингунча	шундан банк пластик карталарида	жамғарма	шундан:					муддатли	шундан:				
					30 кун-гача	31-90 кун	91-180 кун	181-365 кун	1 йилдан юқори		30 кун-гача	31-90 кун	91-180 кун	181-365 кун	1 йилдан юқори
1	2	3	4	5	6	7	8	9	10	11	12	13	14	15	16
<b>2020 йил</b>	<b>401 867,4</b>	<b>397 322,4</b>	<b>95,0</b>	<b>2 038,2</b>	<b>165,8</b>	<b>0,3</b>		<b>0,6</b>	<b>1 871,5</b>	<b>2 506,8</b>	<b>159,0</b>	<b>55,8</b>	<b>143,3</b>	<b>429,6</b>	<b>1 719,1</b>
Январь	31 076,1	30 708,8	12,1	107,9	11,9				96,1	259,4	56,9		6,8	17,8	177,9
Февраль	27 301,3	27 095,1	11,5	89,9	11,2	0,3			78,5	116,3	4,3	12,9		1,0	98,2
Март	28 137,4	27 582,7	8,7	85,3	12,9				72,5	469,3	33,3	4,3	62,1	114,0	255,7
Апрель	24 084,6	23 796,7	4,4	77,8	54,7				23,1	210,0	42,2	8,6	7,5	81,0	70,7
Май	25 528,0	25 224,1	5,4	39,7	3,6			0,0	36,0	264,2	1,3		55,3	10,7	196,9
Июнь	30 931,7	30 583,1	8,6	32,7	3,7			0,0	29,0	315,9	9,2	20,3		63,8	222,7
Июль	30 901,1	30 678,7	6,5	49,9	34,0			0,5	15,3	172,5		9,7		33,4	129,4
Август	33 660,7	32 902,8	5,7	696,3	16,9				679,5	61,5	4,2			24,7	32,6
Сентябрь	40 666,7	40 528,0	7,8	33,0	5,7			0,0	27,3	105,7				19,5	86,2
Октябрь	36 402,2	36 189,2	7,0	41,0	7,0			0,0	33,9	172,1	1,5		10,4	14,9	145,3
Ноябрь	37 507,5	37 334,9	8,2	27,0	2,1				24,9	145,5				10,9	134,6
Декабрь	55 670,2	54 698,2	9,0	757,6	2,1				755,5	214,4	6,3		1,3	37,9	168,9
<b>2021 йил</b>	<b>243 881,9</b>	<b>237 437,7</b>	<b>53,5</b>	<b>2 373,6</b>	<b>674,7</b>	<b>0,1</b>	<b>0,0</b>		<b>1 698,8</b>	<b>4 070,6</b>		<b>187,8</b>	<b>20,5</b>	<b>220,2</b>	<b>3 642,1</b>
Январь	32 204,1	31 787,4	6,9	73,2	12,2	0,1			60,9	343,5		5,7		86,1	251,6
Февраль	33 106,4	32 004,0	7,5	31,3	27,8	0,1			3,5	1 071,0		3,7		3,6	1 063,7
Март	40 008,7	39 666,6	10,9	132,9	23,9		0,0		109,0	209,1		105,0	5,7	37,1	61,3
Апрель	40 324,3	39 794,5	11,1	92,1	1,3				90,8	437,7		73,3		1,7	362,7
Май	49 385,3	45 906,7	10,0	1 878,6	576,5				1 302,2	1 600,0				66,6	1 533,3
Июнь	48 853,2	48 278,4	7,1	165,5	33,0				132,5	409,3			14,8	25,0	369,5

5.2.15а-жадвал

**2020 йил давомида тижорат банклари томонидан юридик шахслардан миллий валютада жалб қилинган депозитлар**  
(турлари ва муддатлари бўйича, худудлар кесимида)

млрд. сўм

Давр	Жами	шу жумладан:													
		талаб қилиб олингунча	шундан банк пластик карталарида	жамғарма	шундан:					муддатли	шундан:				
					30 кун-гача	31-90 кун	91-180 кун	181-365 кун	1 йил-дан юқори		30 кун-гача	31-90 кун	91-180 кун	181-365 кун	1 йил-дан юқори
1	2	3	4	5	6	7	8	9	10	11	12	13	14	15	16
<b>Қорақалпоғистон Республикаси</b>	<b>23 901,6</b>	<b>20 223,7</b>	<b>640,3</b>	<b>3 336,4</b>	<b>2 597,6</b>			<b>203,1</b>	<b>535,7</b>	<b>341,5</b>	<b>5,3</b>	<b>5,6</b>	<b>203,4</b>	<b>98,6</b>	<b>28,7</b>
Январь	1 582,0	1 295,6	59,1	280,6	203,1			0,0	77,5	5,8				3,4	2,4
Февраль	1 675,4	1 407,3	53,0	256,9	218,6			0,0	38,3	11,1	0,3	3,0	0,1	4,4	3,4
Март	1 930,5	1 623,0	65,9	267,0	194,7			0,0	72,3	40,5			0,1	39,4	1,1
Апрель	1 477,7	1 273,3	41,7	196,9	139,3			0,0	57,6	7,4	0,0			6,8	0,6
Май	1 686,9	1 338,1	52,5	268,1	201,5			0,0	66,7	80,7		0,3	70,0	8,2	2,2
Июнь	1 953,9	1 686,7	60,8	257,1	205,7			0,0	51,3	10,2	2,0			4,3	3,9
Июль	1 927,8	1 687,5	46,4	202,9	163,2			0,0	39,8	37,4			30,0	4,4	3,0
Август	2 147,7	1 766,2	52,2	303,0	241,5			0,0	61,6	78,5		0,0	71,0	4,7	2,7
Сентябрь	2 265,4	1 949,7	53,4	308,5	240,8			0,0	67,7	7,2		0,2	1,5	2,5	2,9
Октябрь	2 185,9	1 828,8	51,4	320,7	253,0			66,7	1,0	36,3		0,2	30,0	4,5	1,6
Ноябрь	2 172,5	1 834,9	44,9	329,4	259,5			68,9	1,0	8,2		0,7	0,6	5,3	1,7
Декабрь	2 896,0	2 532,5	58,9	345,2	276,7			67,4	1,0	18,3	3,0	1,2		10,8	3,3
<b>Андижон вилояти</b>	<b>41 080,3</b>	<b>39 205,0</b>	<b>637,0</b>	<b>1 603,2</b>	<b>1 436,9</b>			<b>18,8</b>	<b>147,4</b>	<b>272,1</b>	<b>12,3</b>	<b>13,5</b>	<b>18,1</b>	<b>76,8</b>	<b>151,5</b>
Январь	3 357,2	3 107,7	55,3	216,8	155,2				61,6	32,7	0,0	6,0	2,0	15,7	9,0
Февраль	3 069,6	2 890,2	49,2	158,7	157,2			0,2	1,3	20,8	1,2			2,7	16,9
Март	2 574,4	2 419,8	54,6	146,2	100,0				46,1	8,4			0,2	2,1	6,1
Апрель	2 072,9	1 980,4	57,2	80,4	74,5				5,9	12,1		3,5	0,0	1,8	6,8
Май	2 959,8	2 795,1	64,0	126,6	124,1				2,5	38,1			0,0	5,8	32,3
Июнь	3 576,1	3 424,4	64,8	124,2	122,4				1,8	27,5		0,6	2,0	4,3	20,7
Июль	3 356,1	3 218,1	61,8	105,7	104,4				1,4	32,3	1,0		2,9	9,5	18,9
Август	3 766,6	3 611,0	51,8	132,1	117,4			13,5	1,2	23,5			0,5	12,6	10,4
Сентябрь	3 833,9	3 703,0	46,1	104,9	103,0			0,1	1,8	26,0	5,0		5,2	6,2	9,7
Октябрь	3 946,0	3 818,2	42,5	115,1	110,1			2,0	3,1	12,6	2,3	1,5	0,3	3,9	4,6
Ноябрь	3 963,2	3 821,8	39,9	125,2	118,6			3,0	3,6	16,3	0,0	0,7	5,0	5,0	5,6
Декабрь	4 604,5	4 415,3	49,8	167,3	150,1			0,1	17,2	21,8	2,8	1,2		7,4	10,5

Давр	Жами	шу жумладан:													
		талаб қилиб олингунча	шундан банк пластик карталарида	жамғарма	шундан:					муддатли	шундан:				
					30 кун-гача	31-90 кун	91-180 кун	181-365 кун	1 йил-дан юқори		30 кун-гача	31-90 кун	91-180 кун	181-365 кун	1 йил-дан юқори
1	2	3	4	5	6	7	8	9	10	11	12	13	14	15	16
<b>Бухоро вилояти</b>	<b>31 248,8</b>	<b>29 600,8</b>	<b>568,3</b>	<b>1 514,4</b>	<b>1 419,1</b>	<b>0,0</b>		<b>5,1</b>	<b>90,1</b>	<b>133,7</b>	<b>0,0</b>	<b>4,7</b>	<b>7,7</b>	<b>47,8</b>	<b>73,5</b>
Январь	2 180,8	2 028,0	59,1	137,9	104,3			0,6	32,9	15,0			0,4	3,5	11,1
Февраль	2 275,1	2 126,8	50,0	135,9	134,6			0,1	1,2	12,4		0,3		5,6	6,6
Март	2 421,6	2 243,6	51,8	167,5	124,3			0,0	43,1	10,5			0,4	4,0	6,1
Апрель	1 860,3	1 758,9	40,4	93,7	92,8			0,0	0,8	7,7	0,0	0,3	2,2	1,4	3,8
Май	2 137,9	1 994,2	46,4	133,9	133,0	0,0		0,0	0,9	9,8				4,7	5,1
Июнь	2 679,7	2 577,1	54,1	95,7	94,5			0,1	1,2	6,8				3,8	3,0
Июль	2 567,6	2 422,8	47,0	131,1	130,2			0,0	0,9	13,7			0,9	3,9	9,0
Август	2 437,9	2 316,0	47,2	107,6	106,6			0,0	0,9	14,4		1,4	2,0	2,2	8,8
Сентябрь	2 728,9	2 592,9	49,5	126,4	123,1			0,1	3,3	9,6			0,4	1,9	7,4
Октябрь	2 874,6	2 761,4	40,5	104,6	100,9			2,4	1,3	8,6		0,2	1,0	2,6	4,9
Ноябрь	2 958,4	2 824,6	35,8	120,5	119,2				1,3	13,3		2,0	0,1	6,6	4,7
Декабрь	4 126,1	3 954,5	46,4	159,6	155,6			1,8	2,2	12,0		0,6	0,5	7,8	3,1
<b>Жиззах вилояти</b>	<b>14 994,1</b>	<b>13 958,6</b>	<b>423,2</b>	<b>926,1</b>	<b>877,1</b>			<b>2,9</b>	<b>46,2</b>	<b>109,4</b>	<b>3,0</b>	<b>0,4</b>	<b>8,1</b>	<b>33,0</b>	<b>64,9</b>
Январь	943,1	844,1	28,5	93,3	76,9				16,3	5,7	0,4			0,6	4,8
Февраль	1 013,6	930,3	28,6	77,5	76,0			0,7	0,9	5,8			0,7	2,1	3,0
Март	1 061,6	961,8	35,5	88,5	67,8				20,7	11,4	1,9		0,3	1,8	7,4
Апрель	901,5	849,9	33,0	48,5	47,8				0,7	3,1				0,1	3,0
Май	1 009,5	922,9	40,2	74,2	72,6				1,6	12,4	0,3			1,9	10,3
Июнь	1 207,6	1 114,4	37,8	77,3	76,4			0,0	0,8	15,9			5,0	1,1	9,8
Июль	1 181,3	1 124,1	39,7	53,0	52,1				0,9	4,3	0,4			1,4	2,5
Август	1 291,0	1 205,9	41,1	72,5	71,9				0,6	12,6	0,0			7,7	4,9
Сентябрь	1 548,3	1 468,8	37,0	72,0	71,1				0,9	7,5			0,3	2,3	4,9
Октябрь	1 473,4	1 405,8	32,6	55,8	54,4			0,2	1,1	11,8		0,4	0,2	3,8	7,4
Ноябрь	1 444,8	1 350,2	31,6	90,0	89,2				0,8	4,6				2,0	2,6
Декабрь	1 918,3	1 780,4	37,6	123,6	120,8			2,0	0,9	14,3			1,7	8,2	4,4

Давр	Жами	шу жумладан:													
		талаб қилиб олингунча	шундан банк пластик карталарида	жамғарма	шундан:					муддатли	шундан:				
					30 кун-гача	31-90 кун	91-180 кун	181-365 кун	1 йил-дан юқори		30 кун-гача	31-90 кун	91-180 кун	181-365 кун	1 йил-дан юқори
1	2	3	4	5	6	7	8	9	10	11	12	13	14	15	16
<b>Қашқадарё вилояти</b>	<b>32 477,8</b>	<b>26 900,5</b>	<b>951,3</b>	<b>5 337,4</b>	<b>5 182,1</b>			<b>2,6</b>	<b>152,7</b>	<b>239,9</b>	<b>3,2</b>	<b>0,9</b>	<b>5,9</b>	<b>81,9</b>	<b>147,9</b>
Январь	2 046,0	1 610,6	62,7	421,7	375,0			2,0	44,7	13,7	2,8		0,5	4,4	6,0
Февраль	2 296,0	1 790,4	56,1	478,1	476,2				1,9	27,5				13,2	14,3
Март	2 583,4	2 084,5	73,1	492,3	435,8				56,5	6,6				1,8	4,8
Апрель	1 916,3	1 600,8	56,7	309,1	307,9				1,2	6,4		0,2		4,7	1,5
Май	2 412,8	1 951,0	76,8	440,5	438,9				1,6	21,3				4,3	17,0
Июнь	2 803,9	2 310,0	87,9	440,0	437,1			0,6	2,3	53,9	0,4			4,2	49,3
Июль	2 565,8	2 241,8	81,9	306,4	305,1				1,2	17,7				5,3	12,4
Август	2 663,9	2 191,8	90,0	467,0	465,7				1,3	5,1			0,4	2,9	1,8
Сентябрь	3 127,2	2 592,7	93,2	522,7	520,7				2,1	11,8			5,0	6,2	0,6
Октябрь	3 051,5	2 544,6	85,9	491,7	490,2				1,6	15,2				6,6	8,6
Ноябрь	3 063,7	2 646,5	78,8	406,2	404,8				1,4	11,1				4,5	6,6
Декабрь	3 947,3	3 335,9	108,3	561,8	524,8				37,0	49,6		0,7		23,8	25,1
<b>Навоий вилояти</b>	<b>76 344,8</b>	<b>69 114,0</b>	<b>473,2</b>	<b>7 060,8</b>	<b>6 941,0</b>			<b>3,8</b>	<b>116,0</b>	<b>170,0</b>	<b>20,5</b>		<b>6,8</b>	<b>47,3</b>	<b>95,4</b>
Январь	4 780,9	4 201,7	43,7	564,4	527,2				37,2	14,9				0,5	14,4
Февраль	3 807,2	3 149,5	38,8	649,5	648,4				1,1	8,2			0,5	2,3	5,4
Март	5 759,1	5 119,9	39,2	635,7	590,7				45,0	3,5			1,2	2,0	0,4
Апрель	6 020,0	5 522,1	38,6	492,4	491,3				1,1	5,5			2,2	0,6	2,7
Май	4 742,6	4 084,2	43,6	643,4	634,8			0,6	8,0	15,0	0,5			0,7	13,8
Июнь	7 484,9	6 887,4	47,4	564,0	562,5			0,2	1,3	33,5	20,0		0,2	6,2	7,2
Июль	6 446,8	5 979,2	37,1	454,1	452,7			0,3	1,0	13,5				6,0	7,6
Август	6 400,5	5 774,5	40,5	616,6	603,0			1,2	12,4	9,3			2,0	2,9	4,4
Сентябрь	7 048,7	6 399,7	39,6	645,1	643,3			0,2	1,6	3,9				2,7	1,3
Октябрь	7 563,5	6 964,9	33,5	575,7	574,3				1,4	22,9				12,4	10,5
Ноябрь	7 934,2	7 339,3	29,7	571,0	566,2			1,2	3,6	23,9			0,5	8,4	15,0
Декабрь	8 356,3	7 691,5	41,4	648,8	646,5			0,1	2,3	16,0			0,3	2,8	12,9



Давр	Жами	шу жумладан:													
		талаб қилиб олингунча	шундан банк пластик карталарида	жамғарма	шундан:					муддатли	шундан:				
					30 кун-гача	31-90 кун	91-180 кун	181-365 кун	1 йил-дан юқори		30 кун-гача	31-90 кун	91-180 кун	181-365 кун	1 йил-дан юқори
1	2	3	4	5	6	7	8	9	10	11	12	13	14	15	16
<b>Наманган вилояти</b>	<b>31 912,8</b>	<b>29 078,3</b>	<b>587,9</b>	<b>2 731,6</b>	<b>2 278,4</b>	<b>1,3</b>		<b>48,1</b>	<b>403,8</b>	<b>102,8</b>	<b>1,9</b>	<b>3,8</b>	<b>6,0</b>	<b>41,6</b>	<b>49,6</b>
Январь	2 205,2	2 004,3	37,9	197,7	137,3			0,3	60,1	3,2			0,1	1,0	2,2
Февраль	2 560,3	2 333,0	41,6	214,1	192,8			0,0	21,3	13,3		3,0	0,2	3,1	7,0
Март	2 338,7	2 044,0	36,7	287,8	212,9			3,6	71,4	6,9		0,1	0,1	0,8	5,9
Апрель	1 639,9	1 505,5	34,7	127,1	112,9			2,6	11,6	7,3	0,0		0,1	6,8	0,4
Май	2 177,8	1 975,8	48,3	198,4	187,7	0,1		4,4	6,2	3,6	0,1		1,0	0,2	2,3
Июнь	2 644,4	2 409,0	60,0	227,5	191,2			31,6	4,7	7,9	0,5		1,3	3,7	2,3
Июль	2 782,4	2 553,2	61,1	223,1	183,5			0,5	39,1	6,1			0,2	2,1	3,8
Август	2 741,5	2 490,9	55,7	239,2	209,6			2,0	27,6	11,5	0,6		0,1	3,5	7,3
Сентябрь	2 836,1	2 595,1	46,2	232,7	216,8	1,2		0,0	14,6	8,4	0,5			2,6	5,3
Октябрь	3 003,5	2 790,3	49,2	200,7	173,4			0,6	26,6	12,6	0,2		1,2	7,0	4,2
Ноябрь	3 044,2	2 783,2	45,4	254,2	191,8			0,1	62,3	6,8			0,1	4,5	2,2
Декабрь	3 938,6	3 594,0	71,1	329,3	268,7			2,2	58,3	15,4		0,7	1,8	6,2	6,7
<b>Самарканд вилояти</b>	<b>57 604,9</b>	<b>54 734,9</b>	<b>455,3</b>	<b>2 570,0</b>	<b>1 944,5</b>		<b>13,9</b>	<b>3,1</b>	<b>608,6</b>	<b>299,9</b>	<b>2,8</b>	<b>17,5</b>	<b>58,5</b>	<b>114,6</b>	<b>106,6</b>
Январь	3 784,8	3 479,1	38,9	287,6	218,2			0,1	69,3	18,1	0,1	0,8	0,2	3,0	14,0
Февраль	4 249,6	3 985,0	36,5	233,4	199,4			0,1	34,0	31,2	1,2	1,4		13,5	15,0
Март	4 142,4	3 844,0	35,3	268,1	161,9			0,0	106,2	30,3	0,8	0,4	20,3	3,8	5,0
Апрель	3 193,3	3 002,5	29,2	139,5	100,3			0,0	39,2	51,3	0,7		3,0	44,2	3,4
Май	3 588,2	3 400,1	34,4	172,1	136,3			0,0	35,9	16,0		0,0		10,5	5,5
Июнь	4 484,8	4 241,7	41,2	208,6	158,5			0,0	50,1	34,5	0,0		0,4	10,4	23,7
Июль	4 854,1	4 663,1	40,7	178,2	133,1			0,2	44,9	12,7			1,7	3,1	8,0
Август	5 111,4	4 892,3	36,8	201,9	165,8			0,0	36,1	17,2		3,0	0,4	5,1	8,7
Сентябрь	5 614,1	5 359,4	40,1	205,4	168,3			0,0	37,0	49,3		10,0	28,5	5,2	5,7
Октябрь	5 612,4	5 411,1	39,8	188,2	148,8				39,5	13,0		0,4		3,1	9,5
Ноябрь	5 721,9	5 520,9	35,0	191,8	145,8		0,8	0,2	44,9	9,2		0,2	2,1	3,9	3,0
Декабрь	7 248,0	6 935,7	47,4	295,2	208,2		13,1	2,3	71,7	17,1	0,0	1,2	1,9	8,8	5,2

Давр	Жами	шу жумладан:													
		талаб қилиб олингунча	шундан банк пластик карталарида	жамғарма	шундан:					муддатли	шундан:				
					30 кун-гача	31-90 кун	91-180 кун	181-365 кун	1 йил-дан юқори		30 кун-гача	31-90 кун	91-180 кун	181-365 кун	1 йил-дан юқори
1	2	3	4	5	6	7	8	9	10	11	12	13	14	15	16
<b>Сурхондарё вилояти</b>	<b>21 355,2</b>	<b>19 523,9</b>	<b>520,9</b>	<b>1 682,7</b>	<b>1 124,2</b>			<b>120,6</b>	<b>437,9</b>	<b>148,6</b>	<b>1,6</b>	<b>5,5</b>	<b>7,8</b>	<b>72,7</b>	<b>61,0</b>
Январь	1 360,9	1 209,7	36,5	137,6	90,4				47,2	13,6			6,0	1,7	5,9
Февраль	1 468,2	1 298,8	33,6	160,5	88,1				72,4	9,0		0,1	0,7	2,7	5,5
Март	1 580,4	1 365,8	35,7	204,2	99,1				105,0	10,4	0,0	0,1		8,2	2,1
Апрель	1 296,3	1 176,2	36,5	108,6	86,1				22,5	11,6				1,9	9,7
Май	1 503,8	1 361,6	42,1	128,6	104,5				24,1	13,6	0,3	0,1	1,0	7,1	5,1
Июнь	1 772,4	1 626,6	51,0	115,5	81,5				34,1	30,3	0,5			23,6	6,2
Июль	1 809,0	1 671,3	52,9	122,4	83,4				39,0	15,2	0,1			10,4	4,7
Август	1 830,2	1 673,1	51,2	152,4	110,3				42,1	4,8	0,7	0,1	0,1	0,5	3,4
Сентябрь	1 959,9	1 809,2	45,5	140,5	93,2				47,3	10,1				3,0	7,1
Октябрь	2 091,8	1 951,9	41,3	133,0	97,6			33,9	1,5	6,9		4,0		1,5	1,4
Ноябрь	2 129,1	1 980,5	40,4	141,7	103,5			36,7	1,5	6,9				2,7	4,2
Декабрь	2 553,2	2 399,2	54,1	137,7	86,4			49,9	1,3	16,3		1,1	0,0	9,4	5,8
<b>Сирдарё вилояти</b>	<b>15 841,3</b>	<b>11 571,9</b>	<b>582,0</b>	<b>4 206,3</b>	<b>4 171,7</b>				<b>34,5</b>	<b>63,1</b>	<b>0,4</b>	<b>0,4</b>	<b>0,8</b>	<b>15,6</b>	<b>46,0</b>
Январь	1 089,7	703,1	34,0	382,0	369,4				12,6	4,6	0,0				4,6
Февраль	1 061,4	684,0	39,6	373,9	373,2				0,7	3,5				1,2	2,3
Март	1 056,0	719,6	42,4	330,7	314,9				15,9	5,7				0,9	4,8
Апрель	984,2	719,9	36,3	260,5	260,2				0,3	3,8					3,8
Май	1 038,5	700,2	53,7	333,5	332,2				1,3	4,9				1,7	3,2
Июнь	1 357,1	1 010,0	78,4	340,5	339,9				0,6	6,7				2,2	4,5
Июль	1 349,5	1 075,7	74,2	267,3	266,8				0,5	6,5			0,2	1,9	4,4
Август	1 316,0	958,3	56,0	354,8	354,4				0,5	2,9	0,1		0,1	0,6	2,1
Сентябрь	1 470,6	1 073,5	45,4	394,0	393,4				0,5	3,1	0,3		0,3	0,7	1,9
Октябрь	1 372,5	1 015,7	41,1	351,8	351,3				0,5	5,0	0,0	0,2	0,2	0,8	3,7
Ноябрь	1 450,0	1 081,6	33,2	362,1	361,7				0,5	6,2				2,6	3,6
Декабрь	2 295,8	1 830,1	47,6	455,1	454,5				0,6	10,6		0,2		3,1	7,3

Давр	Жами	шу жумладан:													
		талаб қилиб олингунча	шундан банк пластик карталарида	жамғарма	шундан:					муддатли	шундан:				
					30 кун-гача	31-90 кун	91-180 кун	181-365 кун	1 йил-дан юқори		30 кун-гача	31-90 кун	91-180 кун	181-365 кун	1 йил-дан юқори
1	2	3	4	5	6	7	8	9	10	11	12	13	14	15	16
<b>Тошкент вилояти</b>	<b>71 600,2</b>	<b>65 356,8</b>	<b>895,1</b>	<b>5 677,1</b>	<b>5 473,4</b>			<b>9,5</b>	<b>194,2</b>	<b>566,3</b>	<b>1,6</b>	<b>26,4</b>	<b>58,8</b>	<b>139,4</b>	<b>340,1</b>
Январь	5 243,1	4 445,8	71,5	759,5	685,1				74,4	37,8	0,4	0,7	0,3	3,5	33,0
Февраль	5 445,1	4 760,6	59,8	634,0	621,1			9,5	3,4	50,5	0,1		1,1	4,1	45,3
Март	5 306,1	4 567,7	72,4	681,3	604,4				76,9	57,1	0,5	0,5	0,5	11,0	44,5
Апрель	4 456,9	3 934,4	62,3	482,3	479,3				2,9	40,2		0,1	25,2	1,5	13,5
Май	5 446,5	4 783,2	80,1	643,1	635,7				7,4	20,2				5,5	14,7
Июнь	6 160,6	5 446,1	90,8	601,3	594,0				7,3	113,2		25,0	0,5	21,3	66,4
Июль	5 979,0	5 470,2	73,8	483,0	479,5				3,4	25,8			4,2	7,2	14,4
Август	6 222,7	5 915,9	78,6	276,3	273,6				2,8	30,5	0,2		12,4	5,2	12,7
Сентябрь	7 074,0	6 760,6	81,9	273,6	269,5				4,0	39,8	0,5		10,3	10,2	18,8
Октябрь	6 681,7	6 372,4	74,6	249,6	246,8				2,8	59,7		0,1		46,1	13,5
Ноябрь	6 484,6	6 154,2	70,1	266,5	263,2				3,3	63,8			2,2	20,8	40,8
Декабрь	7 099,9	6 745,7	79,2	326,6	321,1				5,4	27,6			2,1	3,1	22,5
<b>Фарғона вилояти</b>	<b>60 554,9</b>	<b>57 364,9</b>	<b>673,3</b>	<b>2 741,4</b>	<b>2 298,9</b>		<b>11,3</b>	<b>5,2</b>	<b>426,0</b>	<b>448,6</b>	<b>8,3</b>	<b>7,4</b>	<b>78,4</b>	<b>130,2</b>	<b>224,3</b>
Январь	3 831,4	3 459,3	54,7	316,7	203,2			0,3	113,2	55,4		1,5	3,2	14,1	36,6
Февраль	4 079,8	3 781,1	50,2	257,0	213,7			0,0	43,2	41,7			1,3	25,5	14,9
Март	4 513,6	4 203,6	58,9	293,3	190,9			1,5	101,0	16,7	1,2		3,8	5,6	6,2
Апрель	3 527,9	3 380,9	46,1	140,0	124,4			0,2	15,5	6,9		0,1		3,2	3,6
Май	4 203,3	3 977,1	56,7	209,6	186,7			0,5	22,4	16,6	2,0	0,2	1,0	6,1	7,4
Июнь	5 163,4	4 863,1	65,0	207,3	183,9			0,0	23,5	93,0		0,8	48,7	11,8	31,8
Июль	5 310,8	5 108,5	63,5	185,0	145,4			0,0	39,6	17,3	0,8	0,6	1,3	5,6	9,0
Август	5 438,8	5 136,8	57,4	229,1	211,4			0,0	17,7	72,9		3,3		28,0	41,6
Сентябрь	5 961,0	5 680,3	58,6	250,5	234,3			0,3	16,0	30,2	2,3	1,0	11,3	2,9	12,6
Октябрь	5 978,4	5 764,0	50,7	194,2	180,9		3,2	0,4	9,7	20,2			2,8	4,6	12,8
Ноябрь	5 897,2	5 675,0	47,3	197,2	184,2		2,6	1,1	9,3	25,0	0,3		1,3	10,2	13,1
Декабрь	6 649,4	6 335,2	64,2	261,5	240,1		5,4	1,0	14,9	52,7	1,6		3,8	12,7	34,7

Давр	Жами	шу жумладан:													
		талаб қилиб олингунча	шундан банк пластик карталарида	жамғарма	шундан:					муддатли	шундан:				
					30 кун-гача	31-90 кун	91-180 кун	181-365 кун	1 йил-дан юқори		30 кун-гача	31-90 кун	91-180 кун	181-365 кун	1 йил-дан юқори
1	2	3	4	5	6	7	8	9	10	11	12	13	14	15	16
<b>Хоразм вилояти</b>	<b>21 730,8</b>	<b>20 672,3</b>	<b>309,7</b>	<b>900,3</b>	<b>833,3</b>				<b>67,0</b>	<b>158,1</b>	<b>3,5</b>	<b>7,1</b>	<b>7,4</b>	<b>65,8</b>	<b>74,4</b>
Январь	1 470,3	1 351,4	26,1	108,7	85,8				22,9	10,2		0,5		6,4	3,3
Февраль	1 583,4	1 494,8	26,5	81,5	80,5				1,1	7,2	0,7	0,5	0,6	1,0	4,3
Март	1 562,6	1 457,0	23,6	96,7	66,7				30,1	8,8	0,2		0,1	0,9	7,7
Апрель	1 289,4	1 225,8	19,9	48,7	47,6				1,1	15,0	0,0	0,7	0,8	11,6	1,9
Май	1 512,2	1 411,5	25,2	79,7	78,3				1,4	21,0	0,3			7,8	12,9
Июнь	2 097,7	2 006,2	29,7	70,0	67,3				2,7	21,5	0,5	1,1	0,6	8,4	10,9
Июль	1 851,2	1 788,1	29,5	54,7	53,7				1,0	8,4			0,7	2,9	4,7
Август	1 787,6	1 711,5	26,6	53,0	52,1				1,0	23,1	0,8	1,0	1,0	8,7	11,6
Сентябрь	1 915,2	1 851,7	27,8	57,5	56,5				1,0	6,0	1,0		0,9	1,7	2,5
Октябрь	2 004,2	1 910,0	25,4	82,2	80,0				2,1	12,1		1,3		4,7	6,1
Ноябрь	2 069,4	1 994,8	22,5	65,0	63,8				1,1	9,6		1,8		4,3	3,5
Декабрь	2 587,4	2 469,5	27,0	102,6	101,0				1,6	15,3		0,2	2,6	7,3	5,1
<b>Тошкент шаҳри</b>	<b>1 006 195,5</b>	<b>878 817,1</b>	<b>2 930,3</b>	<b>102 435,7</b>	<b>53 743,2</b>	<b>8,4</b>	<b>10,3</b>	<b>9 094,8</b>	<b>39 578,9</b>	<b>24 942,8</b>	<b>5 513,5</b>	<b>3 261,1</b>	<b>2 377,2</b>	<b>4 868,1</b>	<b>8 923,0</b>
Январь	74 605,0	64 954,0	271,2	8 271,1	3 722,7	8,4		2,0	4 538,0	1 379,9	300,0	8,2	79,6	335,2	656,9
Февраль	72 777,6	63 339,9	257,9	7 553,4	4 332,7			1,8	3 218,9	1 884,3	650,0	42,8	106,0	287,8	797,6
Март	75 058,5	65 324,8	268,4	8 017,5	3 942,8			1,9	4 072,8	1 716,2	736,4	86,0	6,0	306,1	581,7
Апрель	56 484,2	49 229,1	105,8	6 329,5	3 582,4			0,1	2 747,0	925,6	354,6	11,0	8,0	54,4	497,6
Май	66 755,8	59 002,6	180,5	6 715,5	3 978,0			1,7	2 735,8	1 037,8	274,3	11,6	66,6	125,9	559,4
Июнь	84 271,5	73 720,0	251,1	8 817,6	4 451,5		5,0	8,5	4 352,6	1 734,0	130,1	104,9	470,1	213,6	815,3
Июль	81 172,5	71 706,1	231,4	8 149,3	3 559,4		4,8	1,1	4 584,1	1 317,0	41,8	186,4	301,8	302,1	484,8
Август	83 719,5	73 780,5	242,6	8 418,7	4 591,7		0,0	0,6	3 826,3	1 520,3	443,5	46,0	27,3	177,0	826,5
Сентябрь	91 543,5	80 103,5	274,8	8 915,1	5 160,3		0,2	1,0	3 753,6	2 524,9	451,0	749,3	658,1	193,7	472,7
Октябрь	96 186,2	83 988,6	265,8	8 966,0	4 587,4		0,3	2 637,7	1 740,5	3 231,7	432,8	1 163,8	544,3	346,8	744,0
Ноябрь	99 002,6	87 365,1	264,5	9 785,8	5 243,6		0,0	2 715,8	1 826,4	1 851,6	485,7	49,0	46,1	258,5	1 012,3
Декабрь	124 618,6	106 302,8	316,4	12 496,2	6 590,6		0,1	3 722,7	2 182,9	5 819,6	1 213,3	802,1	63,3	2 266,8	1 474,1

5.2.156-жадвал

**2021 йил давомида тижорат банклари томонидан юридик шахслардан миллий валютада жалб қилинган депозитлар**  
(турлари ва муддатлари бўйича, ҳудудлар кесимида)

млрд. сўм

Давр	Жами	шу жумладан:													
		талаб қилиб олингунча	шундан банк пластик карталарида	жамғарма	шундан:					муддатли	шундан:				
					30 кун-гача	31-90 кун	91-180 кун	181-365 кун	1 йил-дан юқори		30 кун-гача	31-90 кун	91-180 кун	181-365 кун	1 йил-дан юқори
1	2	3	4	5	6	7	8	9	10	11	12	13	14	15	16
<b>Қорақалпоғистон Республикаси</b>	<b>12 980,6</b>	<b>10 884,3</b>	<b>205,7</b>	<b>1 863,0</b>	<b>1 585,2</b>			<b>64,0</b>	<b>213,8</b>	<b>233,2</b>		<b>44,2</b>	<b>23,7</b>	<b>139,8</b>	<b>25,6</b>
Январь	1 901,8	1 478,5	26,6	258,7	205,9			51,9	0,9	164,6		31,9	22,9	107,2	2,7
Февраль	1 904,2	1 590,5	26,3	301,1	216,2			0,0	84,9	12,6		0,5		11,8	0,3
Март	2 117,5	1 815,6	33,9	292,7	241,1			0,1	51,6	9,1		0,0		5,9	3,1
Апрель	2 212,6	1 888,2	37,8	314,4	265,8			12,0	36,5	10,1		0,4		5,4	4,3
Май	2 337,2	2 016,5	39,0	292,3	267,5			0,0	24,7	28,4		11,3	0,1	5,0	11,9
Июнь	2 507,3	2 094,9	42,1	403,9	388,7			0,0	15,3	8,5		0,1	0,7	4,5	3,2
<b>Андижон вилояти</b>	<b>23 429,9</b>	<b>21 943,4</b>	<b>249,1</b>	<b>869,8</b>	<b>792,2</b>			<b>2,9</b>	<b>74,7</b>	<b>616,6</b>	<b>3,0</b>	<b>42,6</b>	<b>76,7</b>	<b>373,4</b>	<b>120,9</b>
Январь	2 932,2	2 784,8	27,3	136,1	134,1			0,5	1,6	11,3				6,8	4,5
Февраль	3 450,5	3 248,7	35,0	172,9	121,7			0,5	50,7	28,9	2,2		1,1	2,3	23,2
Март	4 317,8	4 155,7	46,9	149,7	141,4			0,9	7,5	12,4		0,5		5,4	6,5
Апрель	4 046,1	3 887,9	48,9	128,1	121,5			0,2	6,4	30,1	0,0	9,0	0,0	6,0	15,1
Май	4 115,8	3 803,9	45,7	101,9	97,0			0,3	4,6	210,0		5,0	75,0	64,5	65,6
Июнь	4 567,5	4 062,5	45,3	181,1	176,5			0,5	4,0	324,0	0,8	28,1	0,5	288,5	6,1
<b>Бухоро вилояти</b>	<b>19 742,0</b>	<b>18 941,3</b>	<b>208,6</b>	<b>725,0</b>	<b>672,4</b>			<b>3,0</b>	<b>49,6</b>	<b>75,8</b>		<b>3,4</b>	<b>2,9</b>	<b>36,9</b>	<b>32,6</b>
Январь	2 521,0	2 370,5	28,0	128,8	127,7				1,0	21,7		2,5	0,0	9,0	10,3
Февраль	2 950,3	2 810,1	28,9	132,6	90,1				42,4	7,7		0,9		5,3	1,5
Март	3 398,1	3 286,0	39,4	104,4	102,2				2,2	7,7		0,0	0,5	3,2	4,0
Апрель	3 726,3	3 571,1	36,5	137,6	133,2			3,0	1,3	17,6			2,1	10,3	5,2
Май	3 386,1	3 298,0	38,7	78,5	77,2				1,3	9,6			0,3	4,8	4,5
Июнь	3 760,3	3 605,6	37,1	143,1	141,8				1,3	11,6			0,0	4,4	7,1

Давр	Жами	шу жумладан:													
		талаб қилиб олингунча	шундан банк пластик карталарида	жамғарма	шундан:					муддатли	шундан:				
					30 кун-гача	31-90 кун	91-180 кун	181-365 кун	1 йил-дан юқори		30 кун-гача	31-90 кун	91-180 кун	181-365 кун	1 йил-дан юқори
1	2	3	4	5	6	7	8	9	10	11	12	13	14	15	16
<b>Жиззах вилояти</b>	<b>9 323,3</b>	<b>8 762,5</b>	<b>151,9</b>	<b>483,3</b>	<b>458,3</b>				<b>25,0</b>	<b>77,4</b>	<b>0,5</b>			<b>15,5</b>	<b>61,4</b>
Январь	1 056,6	984,9	18,6	66,6	66,1				0,6	5,0				2,5	2,6
Февраль	1 286,1	1 179,1	18,1	94,1	73,3				20,8	12,9				2,9	10,1
Март	1 685,1	1 585,2	25,7	88,5	87,8				0,7	11,4				1,6	9,9
Апрель	1 567,5	1 471,8	30,7	70,4	69,7				0,7	25,3				2,2	23,1
Май	1 886,4	1 802,2	30,7	72,3	71,4				0,9	11,9	0,5			3,2	8,2
Июнь	1 841,6	1 739,4	28,1	91,4	90,1				1,3	10,9				3,3	7,6
<b>Қашқадарё вилояти</b>	<b>18 119,8</b>	<b>14 985,2</b>	<b>381,3</b>	<b>2 956,1</b>	<b>2 886,3</b>				<b>69,8</b>	<b>178,5</b>	<b>0,4</b>	<b>0,4</b>	<b>1,0</b>	<b>93,1</b>	<b>83,6</b>
Январь	2 324,7	1 897,7	50,7	400,7	399,3				1,4	26,3			0,0	8,7	17,6
Февраль	2 651,2	2 147,6	52,6	479,4	422,8				56,6	24,2		0,4		6,3	17,5
Март	3 052,9	2 589,6	71,1	438,4	436,5				1,9	24,9				14,1	10,9
Апрель	3 180,5	2 620,7	69,6	537,5	530,9				6,7	22,3				17,1	5,2
Май	3 358,6	2 808,8	72,1	507,1	505,7				1,3	42,7			1,0	25,4	16,3
Июнь	3 552,0	2 920,9	65,1	593,0	591,0				1,9	38,2	0,4			21,6	16,1
<b>Навоий вилояти</b>	<b>44 707,0</b>	<b>40 756,8</b>	<b>173,7</b>	<b>3 868,3</b>	<b>3 807,8</b>			<b>0,9</b>	<b>59,6</b>	<b>82,0</b>	<b>0,8</b>	<b>0,5</b>		<b>12,9</b>	<b>67,8</b>
Январь	5 584,2	5 000,6	21,3	571,2	569,5			0,2	1,5	12,4				2,7	9,7
Февраль	6 763,6	6 085,8	24,0	667,9	620,6			0,4	46,9	10,0				0,8	9,2
Март	7 931,2	7 239,2	30,2	678,6	676,8			0,3	1,5	13,4				1,6	11,8
Апрель	8 168,6	7 557,7	33,2	600,0	597,5				2,6	10,9		0,5		1,9	8,5
Май	7 905,5	7 249,9	30,9	632,7	627,9				4,8	22,8				2,7	20,2
Июнь	8 353,9	7 623,6	34,2	717,8	715,5				2,3	12,6	0,8			3,3	8,5

Давр	Жами	шу жумладан:													
		талаб қилиб олингунча	шундан банк пластик карталарида	жамғарма	шундан:					муддатли	шундан:				
					30 кун-гача	31-90 кун	91-180 кун	181-365 кун	1 йил-дан юқори		30 кун-гача	31-90 кун	91-180 кун	181-365 кун	1 йил-дан юқори
1	2	3	4	5	6	7	8	9	10	11	12	13	14	15	16
<b>Наманган вилояти</b>	<b>19 280,1</b>	<b>17 591,6</b>	<b>242,9</b>	<b>1 596,1</b>	<b>1 310,1</b>	<b>2,8</b>		<b>3,8</b>	<b>279,3</b>	<b>92,3</b>	<b>1,5</b>	<b>0,4</b>		<b>48,5</b>	<b>41,9</b>
Январь	2 452,7	2 202,5	34,6	234,4	191,8	2,8		0,3	39,5	15,8		0,4		11,0	4,4
Февраль	2 875,2	2 554,6	30,1	307,7	205,7			0,0	101,9	13,0				8,5	4,5
Март	3 405,9	3 114,0	42,9	280,5	233,6			0,7	46,2	11,4				4,0	7,4
Апрель	3 440,7	3 198,9	43,9	224,4	192,3			0,1	32,0	17,4				9,0	8,4
Май	3 342,1	3 089,0	44,7	243,2	205,8			2,7	34,8	9,9		0,1		5,4	4,4
Июнь	3 763,5	3 432,7	46,7	305,9	280,9				25,0	24,9	1,5			10,6	12,8
<b>Самарқанд вилояти</b>	<b>35 646,0</b>	<b>34 004,5</b>	<b>183,2</b>	<b>1 494,4</b>	<b>1 007,1</b>		<b>14,5</b>	<b>6,5</b>	<b>466,3</b>	<b>147,2</b>	<b>2,4</b>	<b>44,7</b>	<b>0,4</b>	<b>47,8</b>	<b>51,8</b>
Январь	4 676,0	4 432,8	22,4	231,5	165,8		13,4	1,7	50,6	11,7	1,0		0,1	6,7	3,9
Февраль	5 120,9	4 759,4	24,5	348,8	177,6		1,1		170,0	12,7			0,1	7,2	5,5
Март	6 156,3	5 835,2	31,9	244,4	160,1				84,3	76,8	0,4	43,7	0,2	23,3	9,2
Апрель	6 526,1	6 246,8	35,3	263,7	208,3			0,2	55,2	15,6		1,0		1,6	13,1
Май	6 111,9	5 909,7	34,4	187,1	128,7			3,1	55,4	15,1	0,5			4,0	10,7
Июнь	7 054,8	6 820,6	34,7	218,9	166,7		0,0	1,5	50,7	15,3	0,5	0,1		5,2	9,6
<b>Сурхондарё вилояти</b>	<b>13 195,2</b>	<b>12 283,1</b>	<b>247,9</b>	<b>815,8</b>	<b>536,5</b>			<b>53,1</b>	<b>226,3</b>	<b>96,3</b>		<b>0,1</b>	<b>0,0</b>	<b>19,4</b>	<b>76,8</b>
Январь	1 682,1	1 550,5	24,6	118,2	65,8			51,5	0,9	13,4			0,0	1,8	11,6
Февраль	1 794,2	1 625,9	27,6	150,4	83,8				66,6	17,9				1,7	16,2
Март	2 334,1	2 185,7	48,3	132,5	95,3			1,6	35,6	15,9		0,1		7,3	8,5
Апрель	2 437,3	2 308,7	58,5	108,6	70,9				37,7	20,0			0,0	2,4	17,6
Май	2 439,5	2 305,9	50,8	120,8	83,8				37,0	12,8				2,1	10,7
Июнь	2 507,9	2 306,3	38,0	185,3	136,9				48,4	16,4		0,0	0,0	4,1	12,2

Давр	Жами	шу жумладан:													
		талаб қилиб олингунча	шундан банк пластик карталарида	жамғарма	шундан:					муддатли	шундан:				
					30 кун-гача	31-90 кун	91-180 кун	181-365 кун	1 йилдан юқори		30 кун-гача	31-90 кун	91-180 кун	181-365 кун	1 йилдан юқори
1	2	3	4	5	6	7	8	9	10	11	12	13	14	15	16
<b>Сирдарё вилояти</b>	<b>8 813,5</b>	<b>6 176,4</b>	<b>217,1</b>	<b>2 587,6</b>	<b>2 568,9</b>				<b>18,8</b>	<b>49,4</b>	<b>0,1</b>		<b>0,0</b>	<b>24,0</b>	<b>25,3</b>
Январь	1 067,6	719,3	20,5	341,1	340,7				0,4	7,2			0,0	3,2	4,0
Февраль	1 220,5	821,7	21,0	393,3	377,4				15,9	5,6				2,2	3,4
Март	1 437,9	975,3	34,9	456,6	456,0				0,6	6,1				2,3	3,8
Апрель	1 441,3	1 004,1	46,1	422,2	421,7				0,5	15,0	0,1			6,9	8,1
Май	1 751,8	1 304,5	48,3	437,7	437,0				0,7	9,5	0,0			6,5	3,0
Июнь	1 894,4	1 351,6	46,3	536,7	536,1				0,6	6,0				2,9	3,1
<b>Тошкент вилояти</b>	<b>39 471,8</b>	<b>37 606,8</b>	<b>356,5</b>	<b>1 676,8</b>	<b>1 556,6</b>	<b>6,0</b>			<b>114,2</b>	<b>188,2</b>		<b>1,0</b>	<b>1,1</b>	<b>75,5</b>	<b>110,6</b>
Январь	5 046,6	4 754,9	52,1	257,4	254,3				3,1	34,3				6,2	28,0
Февраль	6 459,6	6 098,0	48,6	323,4	239,0	6,0			78,4	38,2		1,0		22,8	14,5
Март	6 743,7	6 453,1	61,5	267,3	258,2				9,1	23,3			0,1	15,7	7,6
Апрель	6 911,7	6 585,0	62,6	293,7	289,9				3,7	33,0			1,0	8,8	23,3
Май	7 111,1	6 799,7	63,3	277,5	265,7				11,8	33,9				3,9	30,0
Июнь	7 199,1	6 916,1	68,5	257,5	249,5				8,0	25,5				18,2	7,3
<b>Фарғона вилояти</b>	<b>34 658,9</b>	<b>32 879,4</b>	<b>281,0</b>	<b>1 554,8</b>	<b>1 202,3</b>		<b>5,3</b>	<b>1,5</b>	<b>345,7</b>	<b>224,6</b>	<b>0,5</b>	<b>2,7</b>	<b>5,3</b>	<b>40,4</b>	<b>175,8</b>
Январь	4 210,1	4 016,5	42,4	173,6	141,8		5,3		26,4	20,0			1,0	5,9	13,1
Февраль	5 064,2	4 721,2	36,0	273,7	176,9			1,5	95,3	69,2			1,0	4,9	63,4
Март	6 368,2	6 022,1	48,3	315,7	218,9				96,8	30,4			2,0	6,9	21,6
Апрель	5 804,9	5 496,9	54,2	271,5	229,1				42,4	36,4				9,9	26,5
Май	6 727,6	6 466,9	49,6	223,9	181,1				42,8	36,9			1,3	5,4	30,2
Июнь	6 483,9	6 155,8	50,5	296,4	254,4				42,0	31,7	0,5	2,7		7,6	21,0



Давр	Жами	шу жумладан:													
		талаб қилиб олингунча	шундан банк пластик карталарида	жамғарма	шундан:					муддатли	шундан:				
					30 кун-гача	31-90 кун	91-180 кун	181-365 кун	1 йилдан юқори		30 кун-гача	31-90 кун	91-180 кун	181-365 кун	1 йилдан юқори
1	2	3	4	5	6	7	8	9	10	11	12	13	14	15	16
<b>Хоразм вилояти</b>	<b>13 424,0</b>	<b>12 834,1</b>	<b>118,9</b>	<b>474,1</b>	<b>436,9</b>				<b>37,3</b>	<b>115,8</b>	<b>1,3</b>	<b>5,0</b>	<b>17,2</b>	<b>21,7</b>	<b>70,6</b>
Январь	1 674,9	1 594,4	15,2	67,9	66,9				0,9	12,6		2,4	0,1	2,1	8,0
Февраль	1 886,4	1 778,2	16,7	95,1	65,2				29,9	13,0	0,9		0,3	3,4	8,5
Март	2 356,1	2 256,4	20,5	71,6	70,5				1,2	28,0		1,8	1,0	4,1	21,2
Апрель	2 407,4	2 302,9	20,5	78,8	76,5				2,2	25,8	0,1		13,2	4,8	7,6
Май	2 401,5	2 317,0	22,1	73,6	72,2				1,3	10,9			0,2	2,4	8,3
Июнь	2 697,7	2 585,1	23,8	87,2	85,5				1,7	25,4	0,3	0,9	2,4	4,8	17,0
<b>Тошкент шаҳри</b>	<b>640 777,2</b>	<b>550 207,8</b>	<b>1 416,9</b>	<b>70 208,4</b>	<b>32 628,3</b>	<b>31,5</b>	<b>0,1</b>	<b>3 075,4</b>	<b>34 473,1</b>	<b>20 361,0</b>	<b>2 840,3</b>	<b>1 506,3</b>	<b>2 748,2</b>	<b>6 086,5</b>	<b>7 179,6</b>
Январь	83 822,4	69 761,7	195,1	10 091,9	5 351,1			2 917,8	1 823,0	3 968,9	422,9	405,8	598,0	1 077,6	1 464,5
Февраль	92 744,3	78 413,7	211,6	11 019,8	5 174,9			16,6	5 828,4	3 310,8	603,0	108,7	179,0	1 081,0	1 339,0
Март	108 497,1	93 693,9	242,7	12 443,8	5 924,7	31,5	0,1	42,7	6 444,8	2 359,4	50,5	255,9	424,0	469,7	1 159,2
Апрель	115 230,3	99 985,0	236,2	11 487,7	5 174,2			40,8	6 272,7	3 757,6	776,3	618,5	561,5	614,4	1 186,9
Май	111 902,5	98 167,5	250,2	10 930,6	5 069,9			21,6	5 839,2	2 804,4	682,4	57,4	825,6	385,7	853,2
Июнь	128 580,6	110 186,0	281,0	14 234,7	5 933,6			36,0	8 265,1	4 160,0	305,1	60,0	160,0	2 458,0	1 176,8

5.2.16а-жадвал

**2020 йил давомида тижорат банклари томонидан юридик шахслардан чет эл валютасида жалб қилинган депозитлар**  
(турлари ва муддатлари бўйича, ҳудудлар кесимида)

млрд. сўм

Давр	Жами	шу жумладан:													
		талаб қилиб олингунча	шундан банк пластик карталарида	жамғарма	шундан:					муддатли	шундан:				
					30 кун-гача	31-90 кун	91-180 кун	181-365 кун	1 йилдан юқори		30 кун-гача	31-90 кун	91-180 кун	181-365 кун	1 йилдан юқори
1	2	3	4	5	6	7	8	9	10	11	12	13	14	15	16
<b>Қорақалпоғистон Республикаси</b>	<b>1 969,9</b>	<b>1 969,9</b>	<b>1,7</b>												
Январь	141,7	141,7	0,0												
Февраль	101,5	101,5	0,2												
Март	135,7	135,7	0,1												
Апрель	126,0	126,0	0,1												
Май	108,9	108,9	0,2												
Июнь	188,3	188,3	0,2												
Июль	177,9	177,9	0,2												
Август	191,6	191,6	0,2												
Сентябрь	206,8	206,8	0,1												
Октябрь	203,6	203,6	0,2												
Ноябрь	160,2	160,2	0,1												
Декабрь	227,7	227,7	0,2												
<b>Андижон вилояти</b>	<b>6 829,7</b>	<b>6 815,7</b>	<b>1,1</b>							<b>14,1</b>	<b>1,3</b>		<b>3,7</b>	<b>5,8</b>	<b>3,2</b>
Январь	510,7	510,7	0,3												
Февраль	548,3	547,8	0,1							0,5				0,5	
Март	372,7	372,7	0,1												
Апрель	291,2	288,0	0,1							3,2			2,4		0,8
Май	612,6	611,3	0,1							1,3	1,3				
Июнь	659,6	658,7	0,1							0,8				0,8	
Июль	561,4	560,8	0,1							0,6				0,6	
Август	587,4	587,4	0,1												
Сентябрь	584,9	582,5	0,1							2,4					2,4
Октябрь	716,8	716,8	0,0												
Ноябрь	684,0	682,7	0,0							1,3				1,3	
Декабрь	700,1	696,2	0,1							4,0			1,3	2,6	





Давр	Жами	шу жумладан:													
		талаб қилиб олингунча	шундан банк пластик карталарида	жамғарма	шундан:					муддатли	шундан:				
					30 кун-гача	31-90 кун	91-180 кун	181-365 кун	1 йилдан юқори		30 кун-гача	31-90 кун	91-180 кун	181-365 кун	1 йилдан юқори
1	2	3	4	5	6	7	8	9	10	11	12	13	14	15	16
<b>Наманган вилояти</b>	<b>5 527,7</b>	<b>5 461,0</b>	<b>6,7</b>	<b>38,9</b>					<b>38,9</b>	<b>27,8</b>			<b>14,3</b>	<b>1,6</b>	<b>11,9</b>
Январь	622,9	599,4	0,7	23,5					23,5						
Февраль	500,5	500,5	1,2												
Март	413,2	397,9	0,3							15,3			14,3		1,0
Апрель	212,8	212,8	0,4												
Май	267,3	267,3	0,4												
Июнь	383,5	383,0	0,5							0,5				0,5	
Июль	378,9	378,9	0,7												
Август	450,2	450,2	0,3												
Сентябрь	520,5	520,0	0,5							0,5					0,5
Октябрь	601,3	585,9	0,5	15,4					15,4						
Ноябрь	546,3	546,3	0,9												
Декабрь	630,3	618,7	0,3							11,5				1,0	10,5
<b>Самарканд вилояти</b>	<b>13 295,1</b>	<b>13 275,8</b>	<b>0,5</b>							<b>19,3</b>				<b>8,2</b>	<b>11,1</b>
Январь	795,1	790,4	0,0							4,8					4,8
Февраль	1 046,0	1 045,5	0,1							0,5				0,5	
Март	830,2	830,2	0,1												
Апрель	613,2	613,2	0,0												
Май	875,9	875,9	0,0												
Июнь	924,6	922,1	0,0							2,4					2,4
Июль	1 001,9	1 001,9	0,1												
Август	1 184,2	1 183,7	0,0							0,5					0,5
Сентябрь	2 016,8	2 015,5	0,0							1,3					1,3
Октябрь	1 264,0	1 256,4	0,0							7,7				7,7	
Ноябрь	1 274,2	1 273,7	0,1							0,5					0,5
Декабрь	1 469,0	1 467,5	0,0							1,6					1,6

Давр	Жами	шу жумладан:													
		талаб қилиб олингунча	шундан банк пластик карталарида	жамғарма	шундан:					муддатли	шундан:				
					30 кун-гача	31-90 кун	91-180 кун	181-365 кун	1 йилдан юқори		30 кун-гача	31-90 кун	91-180 кун	181-365 кун	1 йилдан юқори
1	2	3	4	5	6	7	8	9	10	11	12	13	14	15	16
<b>Сурхондарё вилояти</b>	<b>1 419,4</b>	<b>1 411,4</b>	<b>2,0</b>							<b>8,0</b>				<b>1,0</b>	<b>7,0</b>
Январь	111,2	111,2	0,1												
Февраль	88,1	88,1	0,0												
Март	72,3	72,3	0,1												
Апрель	57,1	57,1	0,0												
Май	97,2	97,2	0,1												
Июнь	120,1	116,2	0,1							3,8				0,5	3,3
Июль	101,5	101,5	0,1												
Август	116,2	115,2	0,3							1,0					1,0
Сентябрь	128,0	127,5	0,2							0,5				0,5	
Октябрь	178,2	178,2	0,3												
Ноябрь	142,5	142,5	0,3												
Декабрь	207,1	204,5	0,3							2,6					2,6
<b>Сирдарё вилояти</b>	<b>2 158,1</b>	<b>2 150,6</b>	<b>0,0</b>							<b>7,5</b>	<b>0,2</b>			<b>4,7</b>	<b>2,6</b>
Январь	96,9	95,0								1,9					1,9
Февраль	69,6	69,6													
Март	72,9	72,9	0,0												
Апрель	424,6	424,4	0,0							0,2	0,2			0,0	
Май	65,2	65,2	0,0												
Июнь	130,6	128,9								1,7				1,0	0,7
Июль	138,2	138,2	0,0												
Август	181,4	181,4	0,0												
Сентябрь	178,3	178,3	0,0												
Октябрь	197,8	197,8													
Ноябрь	196,3	194,2	0,0							2,1				2,1	
Декабрь	406,3	404,8	0,0							1,6				1,6	

Давр	Жами	шу жумладан:													
		талаб қилиб олингунча	шундан банк пластик карталарида	жамғарма	шундан:					муддатли	шундан:				
					30 кун-гача	31-90 кун	91-180 кун	181-365 кун	1 йилдан юқори		30 кун-гача	31-90 кун	91-180 кун	181-365 кун	1 йилдан юқори
1	2	3	4	5	6	7	8	9	10	11	12	13	14	15	16
<b>Тошкент вилояти</b>	<b>20 439,3</b>	<b>20 414,1</b>	<b>5,1</b>	<b>0,3</b>		<b>0,3</b>				<b>24,9</b>				<b>3,4</b>	<b>21,5</b>
Январь	1 200,9	1 195,2	0,2							5,7				2,5	3,2
Февраль	1 271,9	1 271,6	0,3	0,3		0,3									
Март	1 041,1	1 029,4	0,2							11,7					11,7
Апрель	838,8	838,8	0,3												
Май	951,7	951,7	0,3												
Июнь	1 277,5	1 277,5	0,3												
Июль	1 575,6	1 575,6	0,2												
Август	1 542,1	1 536,5	0,4							5,5				0,4	5,1
Сентябрь	3 748,4	3 747,4	0,4							1,0					1,0
Октябрь	2 465,3	2 465,3	0,4												
Ноябрь	1 968,7	1 968,2	0,6							0,5					0,5
Декабрь	2 557,3	2 556,8	1,5							0,5				0,5	
<b>Фарғона вилояти</b>	<b>11 813,8</b>	<b>11 706,4</b>	<b>0,5</b>	<b>78,1</b>					<b>78,1</b>	<b>29,4</b>			<b>0,6</b>		<b>28,7</b>
Январь	639,5	629,8	0,1	9,6					9,6	0,1			0,1		
Февраль	706,7	676,9	0,1	28,6					28,6	1,2					1,2
Март	743,8	727,6	0,0	16,2					16,2						
Апрель	569,1	567,6	0,1							1,5			0,5		1,0
Май	673,1	671,8	0,0							1,3					1,3
Июнь	1 052,1	1 050,8	0,1							1,2					1,2
Июль	1 135,8	1 135,4	0,1							0,4					0,4
Август	1 150,7	1 140,4	0,0	10,3					10,3						
Сентябрь	1 321,5	1 297,9	0,0	3,1					3,1	20,5					20,5
Октябрь	1 326,5	1 315,1	0,0	10,4					10,4	1,0					1,0
Ноябрь	1 121,0	1 120,0	0,1							1,0					1,0
Декабрь	1 374,2	1 373,1	0,0							1,0					1,0

Давр	Жами	шу жумладан:													
		талаб қилиб олингунча	шундан банк пластик карталарида	жамғарма	шундан:					муддатли	шундан:				
					30 кун-гача	31-90 кун	91-180 кун	181-365 кун	1 йилдан юқори		30 кун-гача	31-90 кун	91-180 кун	181-365 кун	1 йилдан юқори
1	2	3	4	5	6	7	8	9	10	11	12	13	14	15	16
<b>Хоразм вилояти</b>	<b>3 031,4</b>	<b>3 029,7</b>	<b>11,7</b>	<b>0,2</b>	<b>0,2</b>					<b>1,4</b>					<b>1,4</b>
Январь	151,9	151,9	0,9												
Февраль	198,6	198,6	0,6												
Март	215,4	214,7	0,9							0,7					0,7
Апрель	157,4	157,2	0,8							0,2					0,2
Май	170,2	170,2	1,1												
Июнь	414,9	414,9	2,2	0,1	0,1										
Июль	342,8	342,8	1,1												
Август	222,7	222,5	0,7	0,2	0,2										
Сентябрь	230,3	230,3	1,0												
Октябрь	289,2	289,2	0,9												
Ноябрь	324,4	323,9	0,8							0,5					0,5
Декабрь	313,6	313,6	0,8												
<b>Тошкент шаҳри</b>	<b>319 809,3</b>	<b>315 646,3</b>	<b>61,3</b>	<b>1 871,2</b>	<b>165,6</b>			<b>0,6</b>	<b>1 705,0</b>	<b>2 291,8</b>	<b>157,5</b>	<b>55,8</b>	<b>124,6</b>	<b>393,1</b>	<b>1 560,7</b>
Январь	25 750,4	25 438,2	9,0	74,9	11,9				63,0	237,3	56,9		6,7	5,7	168,1
Февраль	21 778,7	21 616,8	8,5	48,7	11,2				37,5	113,2	4,3	12,9			96,0
Март	22 937,0	22 443,9	6,4	51,4	12,9				38,6	441,7	33,3	4,3	47,8	114,0	242,4
Апрель	19 514,3	19 241,8	2,6	67,6	54,7				12,9	204,9	42,0	8,6	4,6	81,0	68,6
Май	20 754,2	20 505,1	3,0	39,7	3,6			0,0	36,0	209,5			55,3	10,7	143,5
Июнь	24 515,6	24 198,5	4,9	23,4	3,7			0,0	19,7	293,7	9,2	20,3		60,9	203,3
Июль	23 717,2	23 498,8	3,7	49,9	34,0			0,5	15,3	168,5		9,7		32,8	126,0
Август	26 984,1	26 244,5	3,2	685,9	16,7				669,2	53,8	4,2			23,6	25,9
Сентябрь	30 396,2	30 288,9	5,0	29,9	5,7			0,0	24,2	77,4				19,0	58,4
Октябрь	27 853,3	27 674,7	4,5	15,2	7,0			0,0	8,2	163,3	1,5		10,4	7,2	144,3
Ноябрь	29 656,2	29 491,8	5,1	27,0	2,1				24,9	137,4				6,4	131,0
Декабрь	45 952,0	45 003,4	5,6	757,6	2,1				755,5	191,0	6,3			31,6	153,2









Давр	Жами	шу жумладан:													
		талаб қилиб олингунча	шундан банк пластик карталарида	жамғарма	шундан:					муддатли	шундан:				
					30 кун-гача	31-90 кун	91-180 кун	181-365 кун	1 йилдан юқори		30 кун-гача	31-90 кун	91-180 кун	181-365 кун	1 йилдан юқори
1	2	3	4	5	6	7	8	9	10	11	12	13	14	15	16
<b>Сирдарё вилояти</b>	<b>1 151,7</b>	<b>1 151,7</b>	<b>0,0</b>												
Январь	210,1	210,1	0,0												
Февраль	159,1	159,1													
Март	173,2	173,2													
Апрель	168,8	168,8	0,0												
Май	188,9	188,9	0,0												
Июнь	251,7	251,7	0,0												
<b>Тошкент вилояти</b>	<b>14 022,2</b>	<b>14 022,2</b>	<b>5,2</b>												
Январь	1 405,6	1 405,6	0,7												
Февраль	2 290,1	2 290,1	0,5												
Март	3 365,9	3 365,9	1,1												
Апрель	1 926,9	1 926,9	0,8												
Май	2 459,9	2 459,9	1,5												
Июнь	2 573,7	2 573,7	0,5												
<b>Фарғона вилояти</b>	<b>7 176,5</b>	<b>7 160,9</b>	<b>0,1</b>							<b>15,6</b>					<b>15,6</b>
Январь	770,5	770,5	0,0												
Февраль	1 441,1	1 440,0	0,0							1,1					1,1
Март	1 155,6	1 151,4	0,0							4,2					4,2
Апрель	993,2	985,8	0,0							7,4					7,4
Май	1 530,2	1 528,9	0,0							1,3					1,3
Июнь	1 286,0	1 284,3	0,0							1,7					1,7

Давр	Жами	шу жумладан:													
		талаб қилиб олингунча	шундан банк пластик карталарида	жамғарма	шундан:					муддатли	шундан:				
					30 кун-гача	31-90 кун	91-180 кун	181-365 кун	1 йилдан юқори		30 кун-гача	31-90 кун	91-180 кун	181-365 кун	1 йилдан юқори
1	2	3	4	5	6	7	8	9	10	11	12	13	14	15	16
<b>Хоразм вилояти</b>	<b>1 719,6</b>	<b>1 713,8</b>	<b>3,3</b>							<b>5,7</b>					<b>5,7</b>
Январь	275,4	275,4	0,3												
Февраль	230,4	230,4	0,6												
Март	267,7	262,7	0,7							4,9					4,9
Апрель	263,6	263,6	0,6												
Май	313,3	312,5	0,6							0,8					0,8
Июнь	369,1	369,1	0,5												
<b>Тошкент шаҳри</b>	<b>191 371,3</b>	<b>185 003,0</b>	<b>35,4</b>	<b>2 368,1</b>	<b>674,7</b>				<b>1 693,4</b>	<b>4 000,2</b>		<b>187,8</b>	<b>16,2</b>	<b>214,1</b>	<b>3 582,2</b>
Январь	25 423,9	25 010,0	4,3	73,1	12,2				60,9	340,7		5,7		84,6	250,4
Февраль	25 166,3	24 071,7	4,7	31,3	27,8				3,5	1 063,4		3,7		0,7	1 059,0
Март	30 273,6	29 958,4	6,8	127,5	23,9				103,6	187,7		105,0	5,6	35,8	41,2
Апрель	31 943,1	31 432,1	8,1	92,1	1,3				90,8	419,0		73,3		1,6	344,1
Май	39 939,4	36 474,5	6,5	1 878,6	576,5				1 302,2	1 586,3				66,6	1 519,7
Июнь	38 625,0	38 056,3	5,0	165,5	33,0				132,5	403,2			10,6	24,8	367,8

5.2.17-жадвал

**Юридик шахсларнинг тижорат банкларидаги миллий валютадаги депозитлари қолдиғи**  
(турлари ва муддатлари бўйича)

млрд. сўм

Сана	Жами	шу жумладан:													
		талаб қилиб олингунча	шундан банк пластик карталарида	жамғарма	шундан:					муддатли	шундан:				
					30 кун-гача	31-90 кун	91-180 кун	181-365 кун	1 йилдан юқори		30 кун-гача	31-90 кун	91-180 кун	181-365 кун	1 йилдан юқори
1	2	3	4	5	6	7	8	9	10	11	12	13	14	15	16
01.01.2020 й.	38 120,7	16 038,7	326,0	6 135,6	633,3	0,4	1,1	20,4	5 480,4	15 946,3	26,0	386,3	2 299,6	2 166,5	11 068,0
01.02.2020 й.	38 651,9	16 390,9	190,2	6 745,5	697,2	8,5	0,8	18,8	6 020,3	15 515,5	335,3	350,2	1 522,6	2 475,3	10 832,0
01.03.2020 й.	38 431,6	15 953,5	186,6	6 494,5	505,3		0,8	23,1	5 965,3	15 983,6	666,7	254,9	1 266,4	2 680,9	11 114,7
01.04.2020 й.	37 137,9	16 118,1	184,4	6 404,2	426,6		0,5	29,1	5 948,0	14 615,6	754,7	197,3	475,7	2 424,0	10 763,9
01.05.2020 й.	36 073,1	15 637,7	196,6	6 523,2	579,1			24,5	5 919,5	13 912,2	360,2	150,3	463,6	2 105,6	10 832,5
01.06.2020 й.	36 541,0	16 079,7	207,2	6 494,4	537,7	0,1		24,6	5 932,1	13 966,9	277,3	70,3	552,6	2 127,6	10 939,1
01.07.2020 й.	39 379,0	18 082,9	183,0	6 987,6	422,1	0,0	5,0	46,4	6 514,0	14 308,4	165,8	189,4	1 035,7	2 064,6	10 853,0
01.08.2020 й.	40 559,1	19 539,5	187,3	6 891,4	313,9		9,8	34,4	6 533,3	14 128,3	47,0	328,7	1 147,6	2 033,8	10 571,2
01.09.2020 й.	41 000,4	18 564,1	186,2	7 217,4	344,5	35,0	9,8	32,7	6 795,5	15 218,9	453,3	357,1	1 177,0	2 005,6	11 225,9
01.10.2020 й.	43 322,0	20 713,4	187,2	6 489,3	387,2	36,2	10,0	13,6	6 042,3	16 119,3	465,7	891,7	1 831,3	1 976,9	10 953,7
01.11.2020 й.	44 294,9	19 801,9	172,7	6 391,4	378,4	26,2	10,4	333,7	5 642,8	18 101,6	441,1	1 995,9	2 227,3	2 141,5	11 295,9
01.12.2020 й.	44 142,2	19 507,9	165,1	6 553,5	392,8	26,2	5,3	382,4	5 746,8	18 080,8	490,2	1 710,9	1 831,9	2 281,7	11 766,1
01.01.2021 й.	48 299,2	21 471,9	210,3	6 736,4	347,8	25,0	8,8	386,6	5 968,2	20 090,9	1 219,5	1 670,5	1 350,9	4 138,5	11 711,6
01.02.2021 й.	45 823,1	18 257,2	159,5	6 527,9	381,4	27,8	7,4	304,1	5 807,2	21 038,0	528,4	1 289,3	1 785,5	5 151,6	12 283,3
01.03.2021 й.	47 488,7	18 426,8	166,1	7 122,7	372,8	33,8	6,0	17,4	6 692,6	21 939,2	708,7	857,9	1 713,4	5 762,5	12 896,7
01.04.2021 й.	48 515,4	19 649,4	152,7	7 249,9	315,0	59,3	5,9	19,8	6 849,9	21 616,1	55,3	662,9	1 487,0	6 469,5	12 941,3
01.05.2021 й.	51 970,4	20 446,3	167,1	7 302,6	332,4	2,1	5,9	16,7	6 945,4	24 221,5	830,9	1 035,7	1 839,9	6 704,0	13 810,9
01.06.2021 й.	54 367,7	22 490,9	158,8	7 383,0	394,0		5,9	17,6	6 965,5	24 493,9	700,9	741,0	2 766,3	6 504,0	13 781,6
01.07.2021 й.	55 902,4	22 745,7	163,7	7 557,8	700,1		5,8	23,6	6 828,3	25 598,9	327,3	630,1	2 612,8	8 438,0	13 590,7

5.2.18-жадвал

**Юридик шахсларнинг тижорат банкларидаги чет эл валютасидаги депозитлари қолдиғи**  
(турлари ва муддатлари бўйича)

млрд. сўм

Сана	Жами	шу жумладан:													
		талаб қилиб олингунча	шундан банк пластик карталарида	жамғарма	шундан:					муддатли	шундан:				
					30 кун-гача	31-90 кун	91-180 кун	181-365 кун	1 йилдан юқори		30 кун-гача	31-90 кун	91-180 кун	181-365 кун	1 йилдан юқори
1	2	3	4	5	6	7	8	9	10	11	12	13	14	15	16
01.01.2020 й.	31 836,0	17 624,6	23,5	806,0	462,7	0,3		12,1	330,9	13 405,5	16,3		10,1	171,9	13 207,2
01.02.2020 й.	32 132,7	17 783,5	24,6	712,6	432,6			12,2	267,9	13 636,6	72,9		6,8	182,9	13 374,0
01.03.2020 й.	30 906,6	16 735,6	23,2	767,0	424,6	0,3		12,1	330,0	13 404,1	72,2	12,9	6,8	170,0	13 142,1
01.04.2020 й.	30 370,6	16 090,0	23,1	631,8	22,3	0,3		12,1	597,0	13 648,9	49,3	4,8	68,8	279,4	13 246,6
01.05.2020 й.	32 565,0	17 392,9	24,4	624,6	38,3			12,9	573,4	14 547,5	15,9	44,6	79,7	362,7	14 044,5
01.06.2020 й.	33 590,3	18 303,3	22,7	565,4	25,8			11,9	527,7	14 721,5	17,2	44,1	130,5	370,8	14 159,0
01.07.2020 й.	34 090,5	18 657,8	22,8	521,9	25,8			11,6	484,4	14 910,7	24,8	29,0	146,3	436,3	14 274,3
01.08.2020 й.	33 294,6	17 900,3	22,5	520,6	57,3			12,2	451,1	14 873,8	20,5	40,1	116,4	348,7	14 348,1
01.09.2020 й.	34 753,4	18 786,4	21,9	1 118,1	57,6			12,3	1 048,2	14 848,9	21,7	31,6	59,7	329,9	14 405,9
01.10.2020 й.	34 840,7	18 987,1	22,1	1 017,8	81,3			12,4	924,2	14 835,8	20,5	11,1	53,5	351,1	14 399,5
01.11.2020 й.	35 118,3	19 736,0	21,2	578,4	57,9			11,4	509,0	14 803,9	15,3	1,3	12,2	273,4	14 501,7
01.12.2020 й.	35 859,9	20 518,7	21,8	517,7	57,9			11,5	448,3	14 823,5			10,4	238,7	14 574,4
01.01.2021 й.	39 044,2	23 050,0	21,7	1 110,1	58,3			11,6	1 040,2	14 884,1			1,3	209,5	14 673,2
01.02.2021 й.	38 250,9	22 386,4	22,3	664,9	26,3	0,1		11,6	626,9	15 199,6		5,7		297,6	14 896,3
01.03.2021 й.	38 051,3	21 162,0	22,0	596,2	469,9	0,1		11,6	114,6	16 293,2		9,4		185,9	16 097,8
01.04.2021 й.	38 752,1	22 268,8	21,2	565,5	47,2	0,1			518,2	15 917,8		113,7	5,7	218,6	15 579,9
01.05.2021 й.	37 889,5	21 555,0	21,0	268,2	27,8	0,1			240,4	16 066,2		178,7	5,7	301,6	15 580,3
01.06.2021 й.	42 352,7	23 689,0	20,8	1 422,5	18,9	0,1			1 403,6	17 241,2		179,9	5,7	256,6	16 799,0
01.07.2021 й.	39 464,6	21 551,6	20,2	735,4	18,0	0,1			717,3	17 177,6		74,2	14,9	282,6	16 805,8

5.2.19а-жадвал

**2020 йилда юридик шахсларнинг тижорат банкларидаги миллий валютадаги депозитлари қолдиғи**  
(турлари ва муддатлари бўйича, ҳудудлар кесимида)

млрд. сўм

Сана	Жами	шу жумладан:													
		талаб қилиб олингунча	шундан банк пластик карталарида	жамғарма	шундан:					муддатли	шундан:				
					30 кунгача	31-90 кун	91-180 кун	181-365 кун	1 йилдан юқори		30 кунгача	31-90 кун	91-180 кун	181-365 кун	1 йилдан юқори
1	2	3	4	5	6	7	8	9	10	11	12	13	14	15	16
<b>Қорақалпоғистон Республикаси</b>															
01.01.2020 й.	621,7	250,4	19,1	199,5	11,4			0,0	188,1	171,9	1,0	0,4	1,4	69,2	99,9
01.02.2020 й.	601,7	187,4	9,4	245,9	32,1			0,0	213,7	168,5	1,0		1,4	71,9	94,2
01.03.2020 й.	652,8	235,9	10,7	246,2	32,0			0,0	214,2	170,7		3,0	0,9	75,5	91,3
01.04.2020 й.	688,6	243,7	11,0	248,8	28,2			0,6	220,0	196,1	0,4	2,6	1,2	106,0	85,9
01.05.2020 й.	793,2	361,4	11,5	239,0	18,0			0,6	220,4	192,9	0,0	2,4	1,2	100,0	89,3
01.06.2020 й.	753,7	266,3	10,8	242,7	21,7			0,6	220,4	244,8	0,4	0,4	71,3	98,6	74,1
01.07.2020 й.	728,3	273,6	10,9	225,4	5,1			0,6	219,7	229,3	2,0	0,6	71,0	84,1	71,6
01.08.2020 й.	769,6	291,5	9,3	219,7	1,7			0,6	217,4	258,5	0,0	0,5	101,2	84,1	72,7
01.09.2020 й.	772,4	290,9	10,0	223,6	2,2			0,6	220,8	257,8		0,5	101,5	84,1	71,7
01.10.2020 й.	795,8	319,1	10,6	224,7	3,4			0,6	220,6	252,0		0,5	102,5	79,4	69,5
01.11.2020 й.	721,8	264,0	9,2	222,5	2,5			3,5	216,5	235,2		0,7	103,0	69,3	62,1
01.12.2020 й.	691,5	254,9	8,8	222,9	3,3			3,3	216,3	213,7		1,0	103,1	50,3	59,3
01.01.2021 й.	715,8	392,3	10,7	225,1	3,3			5,1	216,6	98,4		2,0	1,7	45,6	49,2
<b>Андижон вилояти</b>															
01.01.2020 й.	840,2	368,8	19,2	258,8	1,0	0,4		0,4	257,1	212,6			3,7	57,7	151,3
01.02.2020 й.	809,8	258,1	9,8	320,3	3,1	0,1		0,0	317,1	231,4		7,7	5,8	69,7	148,2
01.03.2020 й.	784,9	264,7	9,3	290,9	0,8			0,2	289,9	229,3	1,4	6,8	5,2	61,8	154,1
01.04.2020 й.	732,6	223,1	8,9	298,9	1,0			0,2	297,8	210,6		4,0	4,7	48,1	153,8
01.05.2020 й.	760,4	250,4	10,9	301,4	1,1			0,2	300,1	208,6		3,5	4,0	44,8	156,3
01.06.2020 й.	849,1	309,2	9,8	309,5	10,0			0,2	299,4	230,4		3,5	2,0	46,0	178,8
01.07.2020 й.	808,0	283,5	8,1	300,3	1,2			0,2	299,0	224,2		1,0	2,0	37,4	183,9
01.08.2020 й.	771,8	257,4	9,6	298,5	1,0			0,2	297,3	215,9	1,0	0,5	2,9	44,8	166,7
01.09.2020 й.	758,6	239,1	8,4	306,1	0,9			8,1	297,1	213,4		0,5	3,4	53,0	156,5
01.10.2020 й.	811,3	294,8	7,7	299,4	1,4			0,8	297,2	217,1	5,0	0,5	9,6	54,4	147,6
01.11.2020 й.	790,3	283,4	7,3	301,9	0,7			2,8	298,3	205,0	7,0	2,0	5,7	53,3	137,0
01.12.2020 й.	786,7	290,0	6,8	299,1	1,6			0,9	296,7	197,6	0,0	0,7	11,4	51,9	133,5
01.01.2021 й.	806,9	332,5	9,6	296,9	1,6			0,7	294,6	177,5	1,0	1,9	8,2	48,9	117,5



Сана	Жами	шу жумладан:													
		талаб қилиб олингунча	шундан банк пластик карталарида	жамғарма	шундан:					муддатли	шундан:				
					30 кун-гача	31-90 кун	91-180 кун	181-365 кун	1 йил-дан юқори		30 кун-гача	31-90 кун	91-180 кун	181-365 кун	1 йил-дан юқори
1	2	3	4	5	6	7	8	9	10	11	12	13	14	15	16
<b>Бухоро вилояти</b>															
01.01.2020 й.	869,7	383,2	22,1	240,9	24,2			0,0	216,6	245,7		10,0	2,0	52,9	180,9
01.02.2020 й.	821,2	306,5	11,9	273,3	24,8			0,5	248,0	241,4	2,5	2,5	3,8	54,0	178,6
01.03.2020 й.	787,7	278,1	12,7	269,2	20,9			0,5	247,8	240,3	1,0	1,3	3,0	58,3	176,7
01.04.2020 й.	803,1	309,2	11,3	270,2	12,5			0,5	257,2	223,7	3,6	0,3	1,8	48,7	169,4
01.05.2020 й.	864,4	370,5	12,2	275,5	18,2			0,0	257,3	218,4	0,0	0,4	2,9	45,0	170,1
01.06.2020 й.	841,2	354,6	11,6	261,7	4,9	0,0		0,0	256,8	224,8	0,0	0,3	3,0	47,4	174,2
01.07.2020 й.	865,7	379,3	10,7	261,0	4,8			0,0	256,2	225,4	0,0	0,3	3,0	48,6	173,5
01.08.2020 й.	887,2	396,8	10,6	259,2	3,2			0,0	255,9	231,2	0,0	0,3	3,8	50,9	176,3
01.09.2020 й.	856,6	360,9	9,2	258,6	3,1			0,0	255,5	237,0		1,7	5,8	52,4	177,2
01.10.2020 й.	865,1	370,2	11,0	259,5	2,5			0,0	257,0	235,4		1,3	3,4	50,6	180,1
01.11.2020 й.	877,1	389,7	9,4	258,9	3,1			1,2	254,6	228,6		0,5	3,5	46,2	178,4
01.12.2020 й.	846,1	374,3	8,4	258,8	3,2			1,2	254,4	213,0		2,5	3,7	45,1	161,7
01.01.2021 й.	966,7	537,7	11,4	259,8	3,7			1,2	254,9	169,2		4,1	2,7	42,9	119,5
<b>Жиззах вилояти</b>															
01.01.2020 й.	454,2	199,0	12,3	105,3	2,2				103,1	149,9	2,4	0,4	0,1	23,0	124,1
01.02.2020 й.	416,6	158,2	6,8	120,3	1,5				118,8	138,1	3,0	1,7	0,7	21,5	111,2
01.03.2020 й.	394,2	145,9	6,5	120,4	1,3				119,1	127,9		1,4	1,1	22,4	103,0
01.04.2020 й.	392,2	147,2	6,7	125,8	1,8				124,0	119,2	1,8	0,4	1,1	21,8	94,1
01.05.2020 й.	415,7	176,7	7,4	126,0	1,8				124,1	113,1	0,9	0,4	1,0	19,8	91,0
01.06.2020 й.	430,7	181,3	8,0	130,9	7,3				123,6	118,6	0,3	0,4	1,0	21,7	95,3
01.07.2020 й.	450,2	196,2	6,1	131,2	7,7			0,2	123,3	122,8		0,4	0,8	21,3	100,4
01.08.2020 й.	438,0	183,2	7,1	131,6	7,9				123,7	123,2		0,4	1,0	22,3	99,5
01.09.2020 й.	473,7	213,8	6,3	129,4	5,8			0,2	123,4	130,4		0,4	0,1	30,1	99,9
01.10.2020 й.	442,9	188,1	6,3	130,2	6,7			0,2	123,3	124,7		0,4	0,4	30,3	93,6
01.11.2020 й.	432,6	192,2	5,8	125,6	1,9			0,4	123,3	114,8		0,8	0,6	28,5	85,0
01.12.2020 й.	455,5	212,9	5,8	133,5	9,8			0,4	123,4	109,2		0,6	0,6	27,5	80,5
01.01.2021 й.	441,7	213,7	7,4	129,1	2,4			3,5	123,3	98,9		0,6	2,3	29,0	67,0

Сана	Жами	шу жумладан:													
		талаб қилиб олингунча	шундан банк пластик карталарида	жамғарма	шундан:					муддатли	шундан:				
					30 кун-гача	31-90 кун	91-180 кун	181-365 кун	1 йил-дан юқори		30 кун-гача	31-90 кун	91-180 кун	181-365 кун	1 йил-дан юқори
1	2	3	4	5	6	7	8	9	10	11	12	13	14	15	16
<b>Қашқадарё вилояти</b>															
01.01.2020 й.	824,7	312,3	27,4	311,5	17,2				294,3	200,9	0,0	0,1		48,1	152,6
01.02.2020 й.	832,0	268,7	15,7	365,9	26,6			2,0	337,4	197,3	3,3	0,1	0,5	52,5	140,9
01.03.2020 й.	776,4	225,8	16,0	354,6	15,5			2,0	337,0	196,1	0,0	0,1	0,5	53,2	142,2
01.04.2020 й.	827,1	247,1	15,4	395,5	45,3			2,0	348,2	184,5	0,0		0,6	53,9	130,0
01.05.2020 й.	825,5	289,5	17,2	353,2	3,0			2,0	348,2	182,8	0,0	0,2	0,5	57,7	124,3
01.06.2020 й.	852,8	309,1	19,1	352,2	3,9	0,0		2,0	346,3	191,5	0,0	0,2	0,5	55,0	135,8
01.07.2020 й.	926,7	342,4	15,2	366,1	17,9			2,6	345,6	218,2	0,4	0,2	0,5	55,2	161,9
01.08.2020 й.	911,7	339,8	14,2	349,9	2,1			2,6	345,1	222,0	0,0	0,2	0,5	58,6	162,7
01.09.2020 й.	926,7	350,9	15,9	356,6	9,5			2,6	344,5	219,3	0,6	0,2	0,9	57,7	159,8
01.10.2020 й.	955,5	356,7	16,1	373,2	26,7			2,6	343,9	225,6	0,0	0,2	5,4	62,3	157,7
01.11.2020 й.	921,0	338,1	14,1	355,2	9,6			2,6	343,0	227,8	0,0	0,2	5,4	66,0	156,2
01.12.2020 й.	968,5	391,2	12,8	355,1	9,9			2,6	342,5	222,3	0,0	0,2	6,0	64,4	151,8
01.01.2021 й.	1 042,7	425,3	19,5	385,2	10,0			2,6	372,6	232,2	0,0	0,9	6,0	73,1	152,2
<b>Навоий вилояти</b>															
01.01.2020 й.	891,6	463,9	13,9	254,9	12,4				242,5	172,8			2,3	30,4	140,1
01.02.2020 й.	1 476,4	985,8	7,1	307,4	29,5				277,9	183,2	2,5		0,9	30,5	149,3
01.03.2020 й.	1 057,6	555,0	6,5	326,0	47,6			0,7	277,7	176,6		2,5	1,1	31,3	141,7
01.04.2020 й.	1 468,8	1 000,6	6,4	307,9	22,6			0,7	284,6	160,3			2,1	24,3	134,0
01.05.2020 й.	1 915,9	1 352,2	8,2	406,6	121,3			0,7	284,7	157,1			3,5	20,6	133,1
01.06.2020 й.	726,4	290,3	9,7	298,8	6,8			1,3	290,8	137,2			3,2	21,6	112,5
01.07.2020 й.	1 263,5	813,7	7,5	307,2	18,5			1,4	287,3	142,6			2,5	24,8	115,3
01.08.2020 й.	2 086,5	1 648,1	6,8	290,8	6,0			0,7	284,1	147,6			0,5	27,3	119,9
01.09.2020 й.	1 520,8	1 074,7	7,8	300,5	7,4			2,9	290,2	145,6			2,5	24,8	118,4
01.10.2020 й.	1 298,8	842,3	6,6	311,3	18,9			3,1	289,3	145,2			2,0	27,8	115,4
01.11.2020 й.	1 582,8	1 120,2	6,2	315,4	25,2			2,1	288,1	147,3			2,5	35,7	109,1
01.12.2020 й.	1 255,5	795,6	5,4	304,4	12,6			2,1	289,7	155,6			1,8	39,1	114,6
01.01.2021 й.	1 467,6	1 017,4	7,4	300,4	8,5			1,5	290,4	149,9			1,6	40,7	107,6

Сана	Жами	шу жумладан:													
		талаб қилиб олингунча	шундан банк пластик карталарида	жамғарма	шундан:					муддатли	шундан:				
					30 кун-гача	31-90 кун	91-180 кун	181-365 кун	1 йилдан юқори		30 кун-гача	31-90 кун	91-180 кун	181-365 кун	1 йилдан юқори
1	2	3	4	5	6	7	8	9	10	11	12	13	14	15	16
<b>Наманган вилояти</b>															
01.01.2020 й.	600,5	288,3	16,1	187,9	0,8			4,6	182,5	124,3	0,6	0,0	1,3	28,6	93,8
01.02.2020 й.	553,1	223,0	6,7	210,4	0,8			1,1	208,5	119,7	4,0	1,5	0,3	26,6	87,2
01.03.2020 й.	579,4	246,6	7,3	212,9	1,8			0,9	210,1	119,9	1,5	2,3	0,8	28,8	86,5
01.04.2020 й.	555,0	216,6	6,1	221,2	1,5			3,8	215,8	117,3		2,4	1,2	24,8	88,9
01.05.2020 й.	560,1	228,4	8,8	221,8	1,4			4,6	215,7	110,0	0,0	1,8	1,1	22,6	84,5
01.06.2020 й.	613,6	274,2	9,2	233,1	14,9	0,1		2,8	215,3	106,3	0,1	1,6	2,1	14,7	87,8
01.07.2020 й.	601,9	259,7	8,6	239,7	1,9	0,0		22,7	215,1	102,4	0,5	0,0	2,3	16,7	82,9
01.08.2020 й.	612,8	281,0	7,8	229,9	1,7			11,9	216,3	101,9			1,5	17,5	82,9
01.09.2020 й.	617,5	279,0	7,0	231,5	3,3			13,0	215,1	107,0	0,6		0,4	19,8	86,2
01.10.2020 й.	610,7	279,8	6,6	221,5	3,8	1,2		2,0	214,5	109,4	0,5		0,3	21,6	87,1
01.11.2020 й.	596,6	265,6	7,8	222,5	3,1	1,2		1,2	217,1	108,4	0,2		1,3	23,4	83,5
01.12.2020 й.	636,9	298,5	6,4	228,2	7,5	1,2		0,7	218,8	110,2			1,3	26,9	81,9
01.01.2021 й.	696,6	371,3	14,4	223,8	5,2			3,5	215,1	101,5		0,7	2,0	29,8	68,9
<b>Самарқанд вилояти</b>															
01.01.2020 й.	1 452,7	763,4	18,6	294,3	22,7			0,0	271,6	395,1	0,0	41,2	27,5	70,4	256,0
01.02.2020 й.	1 343,0	612,3	11,9	336,8	27,3			0,0	309,4	393,9	0,1	42,0	29,7	72,4	249,7
01.03.2020 й.	1 292,7	569,8	11,2	332,4	20,6			0,0	311,7	390,5	0,3	44,6	27,7	89,6	228,4
01.04.2020 й.	1 268,7	553,3	10,3	348,7	12,4		0,5	0,7	335,1	366,7	0,9	23,0	41,3	98,4	203,1
01.05.2020 й.	1 257,8	546,6	11,2	350,4	16,7			0,7	333,0	360,8	1,3	3,0	24,1	137,8	194,6
01.06.2020 й.	1 288,2	613,3	12,6	341,2	5,8	0,0		0,7	334,8	333,7	1,3	3,0	4,1	130,2	195,2
01.07.2020 й.	1 344,6	700,6	10,7	342,4	6,5			0,7	335,3	301,6	3,2	2,2	4,5	95,1	196,7
01.08.2020 й.	1 339,2	718,3	11,5	339,6	6,2			1,3	332,0	281,4		2,1	3,6	79,7	196,0
01.09.2020 й.	1 312,3	690,6	10,6	339,2	5,7			0,9	332,6	282,5	2,5	4,5	4,0	79,6	192,0
01.10.2020 й.	1 336,0	700,0	11,0	345,4	7,4			0,0	338,0	290,6		14,2	31,8	59,3	185,3
01.11.2020 й.	1 303,4	693,9	10,5	339,4	5,6				333,9	270,0		14,0	29,3	55,7	171,0
01.12.2020 й.	1 319,2	748,4	10,6	336,6	5,2		0,0	0,0	331,4	234,2		9,3	11,8	57,0	156,0
01.01.2021 й.	1 379,2	839,1	13,9	343,5	4,2		3,7	1,0	334,5	196,7	0,0	2,3	6,2	60,9	127,2

Сана	Жами	шу жумладан:													
		талаб қилиб олингунча	шундан банк пластик карталарида	жамғарма	шундан:					муддатли	шундан:				
					30 кун-гача	31-90 кун	91-180 кун	181-365 кун	1 йил-дан юқори		30 кун-гача	31-90 кун	91-180 кун	181-365 кун	1 йил-дан юқори
1	2	3	4	5	6	7	8	9	10	11	12	13	14	15	16
<b>Сурхондарё вилояти</b>															
01.01.2020 й.	558,2	211,8	13,3	177,0	1,5				175,5	169,5		0,1	17,4	45,2	106,7
01.02.2020 й.	530,1	156,7	7,0	204,6	3,9				200,7	168,7	0,8	0,2	23,7	42,5	101,6
01.03.2020 й.	524,1	147,7	7,1	206,9	5,7				201,2	169,5		1,4	23,0	44,3	100,8
01.04.2020 й.	547,3	157,4	5,9	217,5	9,8				207,6	172,4	0,0	0,2	22,3	46,8	103,1
01.05.2020 й.	579,6	210,2	7,2	210,9	3,2				207,7	158,5	0,0	0,2	12,3	37,8	108,2
01.06.2020 й.	602,5	219,2	9,4	239,6	32,0				207,6	143,7	0,3	0,1	8,3	30,7	104,3
01.07.2020 й.	593,5	237,4	8,0	212,4	3,7				208,6	143,8	0,8	0,1	8,3	32,9	101,7
01.08.2020 й.	592,8	234,0	9,0	214,3	5,6				208,7	144,5	0,1	0,2	2,3	41,3	100,7
01.09.2020 й.	568,0	213,0	8,5	210,9	2,3				208,7	144,1	0,7	0,1	1,3	41,6	100,4
01.10.2020 й.	562,9	207,8	8,8	209,5	1,3				208,1	145,6		0,1	1,3	37,9	106,3
01.11.2020 й.	581,6	224,8	7,7	209,2	1,2			1,6	206,3	147,7		4,0	1,3	37,2	105,1
01.12.2020 й.	587,1	220,0	6,7	225,4	17,4			1,6	206,4	141,7		0,0	1,2	41,4	99,1
01.01.2021 й.	609,6	261,6	12,1	211,0	1,6			4,3	205,2	136,9		1,1	0,6	47,2	88,0
<b>Сирдарё вилояти</b>															
01.01.2020 й.	392,6	160,6	20,9	112,5	30,7				81,8	119,5		0,6		10,1	108,9
01.02.2020 й.	350,6	103,0	5,5	125,1	31,4				93,7	122,5	0,0	0,6		10,6	111,4
01.03.2020 й.	358,0	114,1	6,1	124,4	30,8				93,6	119,4		0,6	1,5	10,9	106,5
01.04.2020 й.	352,5	117,0	6,5	124,7	28,0				96,7	110,8				11,6	99,2
01.05.2020 й.	353,1	129,4	7,4	124,3	27,6				96,8	99,4				10,8	88,6
01.06.2020 й.	365,7	152,8	8,1	116,1	19,5				96,6	96,8				12,0	84,8
01.07.2020 й.	374,7	158,8	6,5	117,8	21,3				96,5	98,2				13,0	85,2
01.08.2020 й.	371,7	153,5	5,6	116,4	19,9				96,5	101,8			0,2	13,5	88,1
01.09.2020 й.	353,0	134,6	5,6	117,6	21,2				96,4	100,8	0,1		0,3	13,7	86,7
01.10.2020 й.	369,6	151,4	6,3	119,1	22,9				96,3	99,1	0,3		0,4	14,3	84,2
01.11.2020 й.	360,8	150,3	5,1	112,4	16,2				96,2	98,1		0,2	0,6	14,3	83,0
01.12.2020 й.	355,7	144,2	4,2	114,6	18,5				96,1	96,9		0,4	0,6	15,5	80,4
01.01.2021 й.	387,7	180,9	6,3	108,1	12,0				96,1	98,7		0,2	0,6	14,9	83,1

Сана	Жами	шу жумладан:													
		талаб қилиб олингунча	шундан банк пластик карталарида	жамғарма	шундан:					муддатли	шундан:				
					30 кун-гача	31-90 кун	91-180 кун	181-365 кун	1 йил-дан юқори		30 кун-гача	31-90 кун	91-180 кун	181-365 кун	1 йил-дан юқори
1	2	3	4	5	6	7	8	9	10	11	12	13	14	15	16
<b>Тошкент вилояти</b>															
01.01.2020 й.	1 716,5	895,2	22,3	495,9	14,7				481,1	325,4		2,1	0,2	79,2	243,8
01.02.2020 й.	1 709,3	836,5	13,2	555,5	14,3				541,2	317,3	0,5	3,3	0,5	79,5	233,4
01.03.2020 й.	1 713,0	837,1	12,2	531,3	6,9			4,7	519,7	344,5	0,2	2,1	1,9	69,8	270,5
01.04.2020 й.	1 576,2	662,2	13,7	538,3	6,4			4,5	527,3	375,7	0,5	1,1	0,8	78,0	295,4
01.05.2020 й.	1 606,0	676,1	15,3	550,0	21,4				528,6	379,8		1,2	25,2	72,6	280,8
01.06.2020 й.	1 751,9	746,6	16,9	632,8	99,6				533,1	372,5		1,1	25,2	76,1	270,1
01.07.2020 й.	1 764,4	764,7	14,5	557,4	22,0				535,4	442,3		26,1	25,2	81,9	309,1
01.08.2020 й.	1 997,4	1 000,4	15,3	562,1	27,2				534,9	434,9		16,0	4,2	107,9	306,8
01.09.2020 й.	2 263,0	1 282,3	15,2	537,4	3,2				534,3	443,2	0,2	0,5	15,0	114,3	313,3
01.10.2020 й.	2 152,5	1 205,1	13,9	537,6	5,4				532,2	409,9	0,5	0,5	14,3	73,5	321,1
01.11.2020 й.	2 065,5	1 119,9	12,4	539,6	8,0				531,5	406,0		1,2	11,5	110,6	282,7
01.12.2020 й.	1 759,5	813,2	11,8	543,5	12,4				531,1	402,8		1,7	12,2	101,2	287,7
01.01.2021 й.	1 786,1	874,6	14,4	534,4	1,6				532,8	377,0		1,6	3,7	61,8	310,0
<b>Фарғона вилояти</b>															
01.01.2020 й.	1 104,2	481,2	18,7	321,1	6,2			0,3	314,6	301,9		0,3	5,7	49,8	246,1
01.02.2020 й.	1 052,8	425,9	11,5	354,4	5,8			0,3	348,3	272,5	2,0	3,5	6,3	74,2	186,6
01.03.2020 й.	1 023,0	378,3	10,1	351,4	4,2			0,3	346,9	293,3	1,0	0,7	2,0	97,4	192,1
01.04.2020 й.	1 076,5	404,1	9,5	384,5	5,5			1,3	377,6	287,9	1,2		5,3	89,8	191,6
01.05.2020 й.	1 078,3	433,5	10,1	366,8	5,8			1,0	360,1	277,9		0,1	4,4	89,4	184,0
01.06.2020 й.	1 179,9	541,7	10,4	365,4	7,3			1,3	356,8	272,8	2,0	0,2	2,6	87,5	180,5
01.07.2020 й.	1 308,9	648,7	9,4	364,6	6,8			0,8	357,0	295,6	1,0	0,6	6,3	84,8	202,9
01.08.2020 й.	1 236,7	581,5	11,0	367,1	3,2			0,3	363,5	288,1	0,5	1,0	6,0	90,4	190,2
01.09.2020 й.	1 239,6	554,6	9,9	360,7	4,9			0,8	355,0	324,3		3,9	5,9	105,7	208,8
01.10.2020 й.	1 188,1	522,4	10,3	377,3	22,1			0,8	354,4	288,4	2,3	3,0	14,5	74,2	194,4
01.11.2020 й.	1 180,3	541,1	8,8	371,6	16,8		0,1	1,2	353,6	267,6		2,0	15,9	57,3	192,3
01.12.2020 й.	1 130,6	517,2	7,7	367,2	11,7		0,2	2,3	353,0	246,3	1,3		4,3	54,8	185,9
01.01.2021 й.	1 213,2	629,1	10,5	360,9	4,9		0,0	3,3	352,7	223,3	1,6		6,0	55,4	160,2

Сана	Жами	шу жумладан:													
		талаб қилиб олингунча	шундан банк пластик карталарида	жамғарма	шундан:					муддатли	шундан:				
					30 кун-гача	31-90 кун	91-180 кун	181-365 кун	1 йил-дан юқори		30 кун-гача	31-90 кун	91-180 кун	181-365 кун	1 йил-дан юқори
1	2	3	4	5	6	7	8	9	10	11	12	13	14	15	16
<b>Хоразм вилояти</b>															
01.01.2020 й.	667,7	295,8	10,4	160,1	8,4				151,7	211,8			13,6	47,6	150,6
01.02.2020 й.	634,0	241,0	7,1	181,0	8,5				172,6	211,9	1,4	1,5	11,1	53,6	144,2
01.03.2020 й.	607,6	218,8	6,3	176,7	5,2				171,4	212,1	0,7	2,6	1,3	55,7	151,8
01.04.2020 й.	628,4	235,7	5,0	182,0	3,5				178,5	210,6	1,7	1,0	0,1	52,4	155,4
01.05.2020 й.	624,8	246,8	5,8	182,2	4,2				178,0	195,7	1,0	1,2	0,9	49,3	143,3
01.06.2020 й.	629,2	254,5	6,0	183,4	6,0				177,4	191,3	0,9	0,5	1,1	43,0	145,8
01.07.2020 й.	660,9	293,2	5,2	180,6	1,9				178,7	187,1	0,5	1,6	1,4	39,6	143,9
01.08.2020 й.	658,2	291,9	5,6	179,9	1,4				178,5	186,4		1,0	0,7	42,6	142,1
01.09.2020 й.	669,3	304,6	5,6	179,5	1,6				177,9	185,2	0,3	1,0	1,0	41,6	141,3
01.10.2020 й.	690,7	341,5	5,5	179,5	2,1				177,4	169,7	1,0	1,0	1,9	34,2	131,6
01.11.2020 й.	649,1	299,3	5,3	179,4	1,2				178,2	170,3		2,8	1,5	37,5	128,4
01.12.2020 й.	665,4	327,4	4,5	179,7	1,8				177,9	158,3		2,8	0,8	34,7	120,0
01.01.2021 й.	658,4	349,8	5,1	180,0	1,9				178,1	128,6		3,0	2,0	32,3	91,3
<b>Тошкент шаҳри</b>															
01.01.2020 й.	27 126,1	10 965,0	91,5	3 016,0	479,9		1,1	15,1	2 519,8	13 145,1	22,0	331,1	2 224,4	1 554,2	9 013,3
01.02.2020 й.	27 521,3	11 627,6	66,3	3 144,5	487,6	8,4	0,8	14,9	2 632,9	12 749,1	314,2	285,7	1 437,9	1 815,8	8 895,5
01.03.2020 й.	27 880,2	11 735,7	64,5	2 951,2	311,7		0,8	13,8	2 624,8	13 193,3	660,6	185,7	1 196,4	1 981,7	9 169,0
01.04.2020 й.	26 220,8	11 600,6	67,7	2 740,4	247,9			14,9	2 477,6	11 879,7	744,6	162,5	393,3	1 719,4	8 860,1
01.05.2020 й.	24 438,1	10 365,9	63,2	2 815,1	335,5			14,8	2 464,8	11 257,1	357,0	136,0	382,5	1 397,4	8 984,2
01.06.2020 й.	25 656,0	11 566,5	65,5	2 787,1	298,3			15,8	2 473,0	11 302,4	272,1	59,1	428,2	1 443,1	9 100,0
01.07.2020 й.	27 687,6	12 731,1	61,8	3 381,7	302,9		5,0	17,3	3 056,5	11 574,9	157,4	156,4	907,8	1 429,2	8 924,0
01.08.2020 й.	27 885,2	13 162,0	63,9	3 332,6	226,7		9,8	16,8	3 079,3	11 390,6	45,4	306,6	1 019,1	1 352,9	8 666,6
01.09.2020 й.	28 669,0	12 575,1	66,2	3 665,7	273,4	35,0	9,8	3,5	3 344,0	12 428,2	448,3	344,0	1 035,0	1 287,3	9 313,6
01.10.2020 й.	31 242,2	14 934,4	66,6	2 901,2	262,6	35,0	10,0	3,5	2 590,2	13 406,5	456,2	870,0	1 643,6	1 357,0	9 079,7
01.11.2020 й.	32 232,1	13 919,5	63,0	2 837,8	283,2	25,0	10,3	317,2	2 202,1	15 474,8	433,9	1 967,6	2 045,1	1 506,3	9 522,0
01.12.2020 й.	32 683,9	14 120,0	65,1	2 984,6	278,0	25,0	5,1	367,4	2 309,1	15 579,3	488,8	1 691,8	1 673,1	1 671,8	10 053,7
01.01.2021 й.	36 126,9	15 046,6	67,4	3 178,2	286,9	25,0	5,1	360,1	2 501,2	17 902,1	1 216,9	1 652,2	1 307,2	3 555,8	10 170,0

5.2.196-жадвал

**2021 йилда юридик шахсларнинг тижорат банкларидаги миллий валютадаги депозитлари қолдиғи**  
(турлари ва муддатлари бўйича, ҳудудлар кесимида)

млрд. сўм

Сана	Жами	шу жумладан:													
		талаб қилиб олингунча	шундан банк пластик карталарида	жамғарма	шундан:					муддатли	шундан:				
					30 кунгача	31-90 кун	91-180 кун	181-365 кун	1 йилдан юқори		30 кунгача	31-90 кун	91-180 кун	181-365 кун	1 йилдан юқори
1	2	3	4	5	6	7	8	9	10	11	12	13	14	15	16
<b>Қорақалпоғистон Республикаси</b>															
01.01.2021 й.	715,8	392,3	10,7	225,1	3,3			5,1	216,6	98,4		2,0	1,7	45,6	49,2
01.02.2021 й.	752,5	266,3	7,3	224,7	6,4			1,8	216,4	261,5		33,8	24,4	153,6	49,7
01.03.2021 й.	801,2	272,8	6,9	264,1	10,3			0,2	253,6	264,3		33,6	24,4	157,4	48,9
01.04.2021 й.	782,1	252,4	5,8	267,1	13,4			0,2	253,4	262,6		31,7	23,2	157,0	50,6
01.05.2021 й.	794,1	300,7	6,9	271,1	18,6			0,2	252,3	222,2		0,9	20,2	148,7	52,4
01.06.2021 й.	825,1	343,2	6,0	264,9	13,3			0,2	251,4	217,0		12,2	0,4	145,3	59,2
01.07.2021 й.	842,8	356,3	6,7	280,6	29,1			0,2	251,3	205,9		2,2	0,4	140,5	62,8
<b>Андижон вилояти</b>															
01.01.2021 й.	806,9	332,5	9,6	296,9	1,6			0,7	294,6	177,5	1,0	1,9	8,2	48,9	117,5
01.02.2021 й.	740,0	291,7	6,8	292,2	2,0			1,1	289,2	156,0	1,0	0,5	3,9	44,3	106,3
01.03.2021 й.	817,2	308,6	7,2	342,7	4,7			1,2	336,7	165,9	1,0	0,5	4,5	39,8	120,1
01.04.2021 й.	776,3	276,7	6,6	338,6	0,8			1,4	336,3	160,9		0,5	1,8	41,5	117,1
01.05.2021 й.	866,5	342,7	8,1	339,6	0,9			1,6	337,2	184,2		9,0	1,3	41,7	132,2
01.06.2021 й.	1 046,4	323,6	6,4	340,4	2,1			1,4	336,9	382,3		14,0	76,1	100,8	191,5
01.07.2021 й.	1 379,3	348,8	6,6	340,9	3,9			1,3	335,7	689,6	0,8	38,1	75,5	382,2	192,9
<b>Бухоро вилояти</b>															
01.01.2021 й.	966,7	537,7	11,4	259,8	3,7			1,2	254,9	169,2		4,1	2,7	42,9	119,5
01.02.2021 й.	789,4	362,1	8,8	256,8	2,2			1,2	253,4	170,4		5,1	2,7	44,1	118,5
01.03.2021 й.	828,3	360,6	8,9	297,1	1,5			1,2	294,4	170,7	0,0	3,8	3,7	48,0	115,1
01.04.2021 й.	866,8	400,0	8,3	299,6	3,4			1,2	295,0	167,2		6,1	3,9	45,3	111,9
01.05.2021 й.	926,9	452,1	7,6	300,5	5,2			1,5	293,8	174,3		5,2	6,6	51,4	111,2
01.06.2021 й.	933,0	458,9	7,3	301,4	6,5			1,5	293,4	172,7		0,3	10,4	52,5	109,6
01.07.2021 й.	939,1	468,1	8,0	298,2	3,5			1,5	293,2	172,8		0,3	10,8	54,0	107,7

Сана	Жами	шу жумладан:													
		талаб қилиб олингунча	шундан банк пластик карталарида	жамғарма	шундан:					муддатли	шундан:				
					30 кун-гача	31-90 кун	91-180 кун	181-365 кун	1 йилдан юқори		30 кун-гача	31-90 кун	91-180 кун	181-365 кун	1 йилдан юқори
1	2	3	4	5	6	7	8	9	10	11	12	13	14	15	16
<b>Жиззах вилояти</b>															
01.01.2021 й.	441,7	213,7	7,4	129,1	2,4			3,5	123,3	98,9		0,6	2,3	29,0	67,0
01.02.2021 й.	387,1	170,0	4,9	127,4	0,9			3,5	123,1	89,7		0,4	1,4	28,4	59,6
01.03.2021 й.	419,9	177,2	4,4	145,8	0,9			3,5	141,5	96,9		0,4	1,3	27,9	67,3
01.04.2021 й.	443,9	196,8	4,5	145,3	0,7			3,4	141,1	101,8		0,5	0,1	26,7	74,5
01.05.2021 й.	460,3	194,8	4,3	144,9	0,6			3,4	140,9	120,6		0,5	0,1	27,5	92,6
01.06.2021 й.	445,5	187,1	4,3	146,1	1,9			3,1	141,1	112,3	0,5	0,5	0,1	30,0	81,2
01.07.2021 й.	524,1	260,5	4,5	146,6	2,0			3,1	141,4	117,0	0,5	0,5	0,1	30,9	85,0
<b>Қашқадарё вилояти</b>															
01.01.2021 й.	1 042,7	425,3	19,5	385,2	10,0			2,6	372,6	232,2	0,0	0,9	6,0	73,1	152,2
01.02.2021 й.	901,1	308,1	12,9	360,5	5,6			2,6	352,3	232,5	0,0	0,9	5,4	65,8	160,4
01.03.2021 й.	963,3	311,7	16,7	420,7	12,8			0,3	407,6	230,9		1,3	5,2	57,8	166,7
01.04.2021 й.	984,1	336,9	13,5	406,7	5,3				401,4	240,5		0,9	5,0	62,4	172,2
01.05.2021 й.	976,0	325,6	13,9	406,5	4,7				401,8	243,9		0,6		63,5	179,8
01.06.2021 й.	1 036,6	375,3	13,8	414,6	18,3				396,3	246,7		0,2	1,0	77,5	168,1
01.07.2021 й.	1 041,4	345,8	12,4	426,7	30,6				396,0	268,9	0,4	0,2	6,0	71,1	191,2
<b>Навоий вилояти</b>															
01.01.2021 й.	1 467,6	1 017,4	7,4	300,4	8,5			1,5	290,4	149,9			1,6	40,7	107,6
01.02.2021 й.	1 018,4	565,5	4,7	299,7	8,2			1,5	290,1	153,2			1,5	42,8	109,0
01.03.2021 й.	834,0	323,6	4,9	356,4	21,8			0,1	334,6	154,0			1,0	41,8	111,2
01.04.2021 й.	1 518,8	1 018,2	4,4	342,3	9,4			0,1	332,9	158,3				39,5	118,8
01.05.2021 й.	1 396,1	884,8	5,5	359,6	27,0			0,1	332,5	151,6		0,5		35,6	115,6
01.06.2021 й.	1 635,1	1 121,7	4,3	367,3	34,8			0,1	332,4	146,2		0,5		36,3	109,4
01.07.2021 й.	1 222,0	718,3	5,3	376,2	46,3			0,1	329,8	127,4	0,8			35,3	91,4



Сана	Жами	шу жумладан:													
		талаб қилиб олингунча	шундан банк пластик карталарида	жамғарма	шундан:					муддатли	шундан:				
					30 кун-гача	31-90 кун	91-180 кун	181-365 кун	1 йил-дан юқори		30 кун-гача	31-90 кун	91-180 кун	181-365 кун	1 йил-дан юқори
1	2	3	4	5	6	7	8	9	10	11	12	13	14	15	16
<b>Наманган вилояти</b>															
01.01.2021 й.	696,6	371,3	14,4	223,8	5,2			3,5	215,1	101,5		0,7	2,0	29,8	68,9
01.02.2021 й.	580,9	249,0	5,5	228,5	4,8	2,8		2,2	218,6	103,4		0,5	1,3	34,6	67,1
01.03.2021 й.	606,3	234,5	5,8	261,8	6,3	2,8		2,3	250,4	110,1		0,5	1,2	40,0	68,4
01.04.2021 й.	640,1	271,0	5,0	261,2	5,0	2,8		2,8	250,6	107,8		0,1	0,4	36,7	70,7
01.05.2021 й.	664,5	291,6	6,5	254,1	5,5	2,1		0,2	246,4	118,8			0,4	41,9	76,4
01.06.2021 й.	682,1	297,4	5,7	264,3	11,8			2,8	249,7	120,4		0,1	0,4	43,2	76,7
01.07.2021 й.	685,7	295,0	6,1	264,0	7,1			2,8	254,1	126,8		0,1	0,1	46,9	79,7
<b>Самарқанд вилояти</b>															
01.01.2021 й.	1 379,2	839,1	13,9	343,5	4,2		3,7	1,0	334,5	196,7	0,0	2,3	6,2	60,9	127,2
01.02.2021 й.	1 185,3	679,2	10,4	341,2	7,8		2,1	1,1	330,1	164,9	1,0	3,8	5,3	50,2	104,6
01.03.2021 й.	1 141,8	589,3	8,7	391,9	10,5		0,9	0,9	379,5	160,6		4,8	3,0	53,5	99,3
01.04.2021 й.	1 211,2	603,5	8,8	396,2	8,9		0,9	0,9	385,6	211,4		41,8	3,5	64,2	101,9
01.05.2021 й.	1 259,4	671,9	8,8	394,8	7,3		0,9	0,9	385,6	192,7	0,1	22,3	3,5	61,6	105,3
01.06.2021 й.	1 257,2	679,5	9,2	393,0	7,9		0,8	0,2	384,2	184,6		7,4	1,8	61,3	114,1
01.07.2021 й.	1 276,4	698,3	8,2	397,3	10,5		0,8	0,2	385,9	180,8		1,3	1,7	59,8	117,9
<b>Сурхондарё вилояти</b>															
01.01.2021 й.	609,6	261,6	12,1	211,0	1,6			4,3	205,2	136,9		1,1	0,6	47,2	88,0
01.02.2021 й.	535,2	197,6	5,9	207,1	0,4			1,7	204,9	130,5		0,1	0,5	41,3	88,6
01.03.2021 й.	564,5	187,8	6,7	239,5	1,2				238,3	137,1			0,3	41,2	95,6
01.04.2021 й.	585,0	203,1	6,1	240,3	0,4			1,6	238,4	141,5		0,1	0,2	46,8	94,4
01.05.2021 й.	647,1	260,7	8,0	240,4	0,7			1,6	238,1	146,1		0,1	0,2	44,6	101,1
01.06.2021 й.	714,1	321,0	7,7	240,3	0,5			1,6	238,2	152,9	0,2	0,1	0,2	41,6	110,7
01.07.2021 й.	746,3	350,9	6,6	240,8	3,5				237,3	154,6		0,0	0,2	38,2	116,1

Сана	Жами	шу жумладан:													
		талаб қилиб олингунча	шундан банк пластик карталарида	жамғарма	шундан:					муддатли	шундан:				
					30 кун-гача	31-90 кун	91-180 кун	181-365 кун	1 йилдан юқори		30 кун-гача	31-90 кун	91-180 кун	181-365 кун	1 йилдан юқори
1	2	3	4	5	6	7	8	9	10	11	12	13	14	15	16
<b>Сирдарё вилояти</b>															
01.01.2021 й.	387,7	180,9	6,3	108,1	12,0				96,1	98,7		0,2	0,6	14,9	83,1
01.02.2021 й.	307,0	120,1	4,8	104,7	8,7				95,9	82,2		0,2	0,2	15,5	66,3
01.03.2021 й.	332,5	129,7	4,5	123,9	12,7				111,2	78,9			0,1	14,6	64,2
01.04.2021 й.	325,8	125,6	4,3	121,8	10,6				111,2	78,4		0,0	0,3	14,6	63,5
01.05.2021 й.	349,4	137,3	5,0	123,6	12,6				111,0	88,5	0,1	0,0	0,3	18,7	69,4
01.06.2021 й.	403,0	181,7	5,1	129,1	18,0				111,1	92,2		0,0	0,0	23,3	68,8
01.07.2021 й.	428,6	200,4	5,0	135,9	24,9				111,0	92,3			0,8	23,9	67,6
<b>Тошкент вилояти</b>															
01.01.2021 й.	1 786,1	874,6	14,4	534,4	1,6				532,8	377,0		1,6	3,7	61,8	310,0
01.02.2021 й.	1 620,9	728,5	10,8	532,6	2,5				530,1	359,8		0,5	3,3	59,5	296,6
01.03.2021 й.	1 770,4	789,5	12,3	613,1	2,3	6,0			604,7	367,8		1,5	3,2	63,9	299,2
01.04.2021 й.	1 836,3	888,6	10,9	609,9	1,5				608,4	337,8		1,6	3,3	62,8	270,1
01.05.2021 й.	1 698,1	779,4	12,0	607,6	1,5				606,1	311,2		1,6	4,3	65,7	239,6
01.06.2021 й.	1 986,4	1 047,7	10,6	616,3	1,8				614,5	322,4		0,6	4,3	64,8	252,7
01.07.2021 й.	2 167,6	1 217,7	11,5	619,9	3,2				616,7	329,9		0,6	2,2	78,3	248,9
<b>Фарғона вилояти</b>															
01.01.2021 й.	1 213,2	629,1	10,5	360,9	4,9		0,0	3,3	352,7	223,3	1,6		6,0	55,4	160,2
01.02.2021 й.	1 021,0	475,7	9,2	358,3	2,7		0,2	3,0	352,3	187,0			6,5	56,3	124,2
01.03.2021 й.	1 148,9	492,0	9,4	429,6	2,1		0,0	1,7	425,8	227,4	2,0		5,2	53,4	166,9
01.04.2021 й.	1 241,4	523,2	7,5	481,4	2,2		0,0	1,0	478,2	236,8		0,9	4,0	56,9	175,0
01.05.2021 й.	1 248,9	561,6	8,8	437,2	6,5		0,0	1,0	429,7	250,1		0,5	4,0	55,0	190,7
01.06.2021 й.	1 288,6	610,4	8,4	423,9	5,4		0,0	1,0	417,5	254,3		0,4	4,3	54,4	195,2
01.07.2021 й.	1 269,7	587,6	8,4	418,5	6,1		0,0	1,0	411,4	263,6	0,5	3,0	2,4	56,9	200,8

Сана	Жами	шу жумладан:													
		талаб қилиб олингунча	шундан банк пластик карталарида	жамғарма	шундан:					муддатли	шундан:				
					30 кун-гача	31-90 кун	91-180 кун	181-365 кун	1 йил-дан юқори		30 кун-гача	31-90 кун	91-180 кун	181-365 кун	1 йил-дан юқори
1	2	3	4	5	6	7	8	9	10	11	12	13	14	15	16
<b>Хоразм вилояти</b>															
01.01.2021 й.	658,4	349,8	5,1	180,0	1,9				178,1	128,6		3,0	2,0	32,3	91,3
01.02.2021 й.	591,5	284,9	4,9	178,8	1,6				177,1	127,8	1,0	3,6	1,7	25,5	96,0
01.03.2021 й.	616,0	285,8	5,0	207,1	1,5				205,6	123,1	0,9	1,7	1,1	26,6	92,9
01.04.2021 й.	620,5	290,8	4,2	204,8	1,0				203,8	124,9		2,3	1,6	26,3	94,6
01.05.2021 й.	689,7	343,0	4,5	205,8	1,0				204,8	140,9	0,1	0,8	14,4	25,1	100,5
01.06.2021 й.	735,9	381,3	3,9	209,5	4,9				204,7	145,0			13,9	24,6	106,5
01.07.2021 й.	787,3	422,7	4,7	207,3	3,1				204,2	157,2	0,8	0,9	14,5	24,1	116,9
<b>Тошкент шаҳри</b>															
01.01.2021 й.	36 126,9	15 046,6	67,4	3 178,2	286,9	25,0	5,1	360,1	2 501,2	17 902,1	1 216,9	1 652,2	1 307,2	3 555,8	10 170,0
01.02.2021 й.	35 392,7	13 558,4	62,6	3 015,4	327,4	25,0	5,1	284,4	2 373,6	18 818,9	525,4	1 240,0	1 727,2	4 489,8	10 836,6
01.03.2021 й.	36 644,4	13 963,8	64,6	3 029,0	284,3	25,0	5,1	6,1	2 708,6	19 651,5	704,8	810,0	1 659,3	5 096,6	11 380,8
01.04.2021 й.	36 683,2	14 262,4	62,9	3 134,5	252,4	56,5	5,1	7,1	2 813,5	19 286,2	55,3	576,5	1 439,6	5 788,9	11 426,0
01.05.2021 й.	39 993,4	14 900,0	67,2	3 216,9	240,4		5,1	6,2	2 965,3	21 876,5	830,6	994,0	1 784,7	6 023,1	12 244,1
01.06.2021 й.	41 378,7	16 162,0	66,1	3 271,9	266,9		5,1	5,8	2 994,2	21 944,8	700,2	704,9	2 653,4	5 748,5	12 137,8
01.07.2021 й.	42 592,2	16 475,0	69,9	3 405,0	526,3		5,1	13,4	2 860,3	22 712,2	323,5	583,0	2 498,1	7 395,7	11 911,9

5.2.20а-жадвал

**2020 йилда юридик шахсларнинг тижорат банкларидаги чет эл валютасидаги депозитлари қолдиғи**  
(турлари ва муддатлари бўйича, ҳудудлар кесимида)

млрд. сўм

Сана	Жами	шу жумладан:													
		талаб қилиб олингунча	шундан банк пластик карталарида	жамғарма	шундан:					муддатли	шундан:				
					30 кунгача	31-90 кун	91-180 кун	181-365 кун	1 йилдан юқори		30 кунгача	31-90 кун	91-180 кун	181-365 кун	1 йилдан юқори
1	2	3	4	5	6	7	8	9	10	11	12	13	14	15	16
<b>Қорақалпоғистон Республикаси</b>															
01.01.2020 й.	88,0	88,0	0,1	0,0	0,0										
01.02.2020 й.	78,6	78,6	0,1	0,0	0,0										
01.03.2020 й.	72,7	72,7	0,2	0,0	0,0										
01.04.2020 й.	55,0	55,0	0,2	0,0	0,0										
01.05.2020 й.	63,0	63,0	0,1	0,0	0,0										
01.06.2020 й.	59,8	59,8	0,2	0,0	0,0										
01.07.2020 й.	67,6	67,6	0,2	0,0	0,0										
01.08.2020 й.	56,9	56,9	0,2	0,0	0,0										
01.09.2020 й.	69,0	69,0	0,2	0,0	0,0										
01.10.2020 й.	78,3	78,3	0,2	0,0	0,0										
01.11.2020 й.	61,4	61,4	0,2	0,0	0,0										
01.12.2020 й.	64,2	64,2	0,2	0,0	0,0										
01.01.2021 й.	62,0	62,0	0,1	0,0	0,0										
<b>Андижон вилояти</b>															
01.01.2020 й.	156,4	79,4	0,4							77,0				3,8	73,2
01.02.2020 й.	162,0	84,6	0,3							77,4				3,8	73,5
01.03.2020 й.	179,0	101,5	0,3							77,5				3,8	73,7
01.04.2020 й.	170,1	92,4	0,3		0,0					77,7				3,8	73,9
01.05.2020 й.	182,7	98,8	0,4							83,9			2,4	4,1	77,5
01.06.2020 й.	221,2	139,5	0,4							81,8	1,3		2,4	0,5	77,6
01.07.2020 й.	212,4	132,4	0,4							79,9	1,3			1,3	77,3
01.08.2020 й.	180,3	100,1	0,3							80,2		1,3		1,3	77,6
01.09.2020 й.	189,5	119,1	0,4							70,4		1,3		1,3	67,7
01.10.2020 й.	177,6	105,2	0,4							72,3		1,3		0,5	70,5
01.11.2020 й.	159,9	87,3	0,3							72,6		1,3		0,5	70,8
01.12.2020 й.	153,2	81,7	0,4							71,4				1,9	69,6
01.01.2021 й.	160,1	86,1	0,4							73,9			1,3	3,1	69,5

Сана	Жами	шу жумладан:													
		талаб қилиб олингунча	шундан банк пластик карталарида	жамғарма	шундан:					муддатли	шундан:				
					30 кун-гача	31-90 кун	91-180 кун	181-365 кун	1 йилдан юқори		30 кун-гача	31-90 кун	91-180 кун	181-365 кун	1 йилдан юқори
1	2	3	4	5	6	7	8	9	10	11	12	13	14	15	16
<b>Бухоро вилояти</b>															
01.01.2020 й.	164,9	137,7	0,5	0,0	0,0					27,2			9,5	1,0	16,8
01.02.2020 й.	120,4	93,1	0,4	0,0	0,0					27,4				10,5	16,8
01.03.2020 й.	149,2	119,2	0,4	12,4	0,0				12,4	17,6				1,0	16,7
01.04.2020 й.	116,6	95,9	0,4	5,7	0,0				5,7	15,0					15,0
01.05.2020 й.	109,2	93,5	0,4	0,0	0,0					15,7					15,7
01.06.2020 й.	100,2	83,0	0,4	0,0	0,0					17,2					17,2
01.07.2020 й.	172,3	148,9	0,4	0,0	0,0					23,4					23,4
01.08.2020 й.	155,6	131,9	0,5	0,0	0,0					23,7					23,7
01.09.2020 й.	178,2	153,7	0,6	0,0	0,0					24,5				0,7	23,8
01.10.2020 й.	188,3	162,3	0,4	0,0	0,0					26,0				0,7	25,3
01.11.2020 й.	161,3	135,1	0,3	0,0	0,0					26,2				0,7	25,5
01.12.2020 й.	194,5	167,1	0,3	0,0	0,0					27,4				1,7	25,7
01.01.2021 й.	152,9	124,6	0,3	0,0	0,0					28,3				2,3	26,0
<b>Жиззах вилояти</b>															
01.01.2020 й.	55,6	49,9	0,1	0,6	0,6					5,1					5,1
01.02.2020 й.	66,8	61,1	0,1	0,6	0,6					5,2					5,2
01.03.2020 й.	51,9	46,3	0,1	0,5	0,5					5,1					5,1
01.04.2020 й.	76,1	70,5	0,1	0,5	0,5					5,2					5,2
01.05.2020 й.	75,2	69,2	0,1	0,5	0,5					5,5					5,5
01.06.2020 й.	91,0	87,1	0,1	0,5	0,5					3,4					3,4
01.07.2020 й.	81,1	75,0	0,1	0,5	0,5					5,6					5,6
01.08.2020 й.	57,7	48,5	0,1	0,5	0,5					8,7					8,7
01.09.2020 й.	61,2	52,0	0,1	0,5	0,5					8,7					8,7
01.10.2020 й.	56,0	46,7	0,1	0,5	0,5					8,8					8,8
01.11.2020 й.	69,8	60,6	0,1	0,4	0,4					8,8					8,8
01.12.2020 й.	82,5	72,6	0,1	0,0	0,0					9,9					9,9
01.01.2021 й.	62,6	52,7	0,1	0,0	0,0					10,0					10,0

Сана	Жами	шу жумладан:													
		талаб қилиб олингунча	шундан банк пластик карталарида	жамғарма	шундан:					муддатли	шундан:				
					30 кун-гача	31-90 кун	91-180 кун	181-365 кун	1 йилдан юқори		30 кун-гача	31-90 кун	91-180 кун	181-365 кун	1 йилдан юқори
1	2	3	4	5	6	7	8	9	10	11	12	13	14	15	16
<b>Қашқадарё вилояти</b>															
01.01.2020 й.	139,8	139,8	0,1	0,0	0,0										
01.02.2020 й.	180,4	180,4	0,5	0,0	0,0										
01.03.2020 й.	181,6	181,6	0,5	0,0	0,0										
01.04.2020 й.	140,7	128,8	0,5	11,9	0,0				11,9						
01.05.2020 й.	195,6	185,5	0,5	10,2	0,0				10,2						
01.06.2020 й.	306,7	256,0	0,5	0,0	0,0					50,7					50,7
01.07.2020 й.	220,8	185,1	0,1	9,3	0,0				9,3	26,5					26,5
01.08.2020 й.	162,8	138,1	0,1	0,0	0,0					24,8					24,8
01.09.2020 й.	148,3	125,7	0,1	0,0	0,0					22,6					22,6
01.10.2020 й.	276,0	253,2	0,0	0,0	0,0					22,7					22,7
01.11.2020 й.	240,7	217,9	0,0	0,0	0,0					22,8					22,8
01.12.2020 й.	191,8	168,9	0,1	0,0	0,0					22,9					22,9
01.01.2021 й.	256,6	235,7	0,0	0,0	0,0					21,0					21,0
<b>Навий вилояти</b>															
01.01.2020 й.	144,1	143,2	0,1							1,0					1,0
01.02.2020 й.	158,3	157,3	0,1							1,0					1,0
01.03.2020 й.	137,2	136,2	0,1							1,0					1,0
01.04.2020 й.	156,8	155,9	0,1							1,0					1,0
01.05.2020 й.	189,4	188,4	0,1							1,0					1,0
01.06.2020 й.	194,9	193,9	0,1							1,0					1,0
01.07.2020 й.	121,8	120,7	0,1							1,0					1,0
01.08.2020 й.	145,8	144,8	0,1							1,0					1,0
01.09.2020 й.	180,8	180,8	0,1												
01.10.2020 й.	125,7	125,1	0,2							0,6					0,6
01.11.2020 й.	132,5	131,9	0,1							0,6					0,6
01.12.2020 й.	97,0	96,4	0,1							0,6					0,6
01.01.2021 й.	65,2	64,7	0,1							0,6					0,6

Сана	Жами	шу жумладан:													
		талаб қилиб олингунча	шундан банк пластик карталарида	жамғарма	шундан:					муддатли	шундан:				
					30 кун-гача	31-90 кун	91-180 кун	181-365 кун	1 йил-дан юқори		30 кун-гача	31-90 кун	91-180 кун	181-365 кун	1 йил-дан юқори
1	2	3	4	5	6	7	8	9	10	11	12	13	14	15	16
<b>Наманган вилояти</b>															
01.01.2020 й.	76,4	75,1	0,2							1,3					1,3
01.02.2020 й.	72,4	47,5	0,2	23,5					23,5	1,3					1,3
01.03.2020 й.	74,8	50,1	0,2	23,3					23,3	1,3					1,3
01.04.2020 й.	85,7	60,0	0,3	9,1					9,1	16,6			14,3		2,3
01.05.2020 й.	96,8	69,6	0,3	9,6					9,6	17,6			15,2		2,4
01.06.2020 й.	80,2	58,0	0,2	5,9					5,9	16,2			15,2		1,0
01.07.2020 й.	88,0	65,3	0,4	5,9					5,9	16,8			15,3	0,5	1,0
01.08.2020 й.	73,6	54,5	0,6	2,2					2,2	16,8				15,8	1,0
01.09.2020 й.	81,3	62,1	0,3	2,2					2,2	16,9				15,9	1,0
01.10.2020 й.	83,8	64,0	0,3	2,2					2,2	17,5				16,0	1,5
01.11.2020 й.	86,7	69,2	0,2	15,4					15,4	2,1				0,5	1,6
01.12.2020 й.	125,0	110,0	0,3	13,0					13,0	2,1				0,5	1,6
01.01.2021 й.	113,4	90,6	0,3	9,4					9,4	13,5				1,4	12,0
<b>Самарқанд вилояти</b>															
01.01.2020 й.	190,2	170,7	0,1	0,0	0,0					19,5					19,5
01.02.2020 й.	191,2	166,8	0,1	0,0	0,0					24,4					24,4
01.03.2020 й.	167,3	142,5	0,1	0,0	0,0					24,8					24,8
01.04.2020 й.	179,8	154,9	0,1	0,0	0,0					24,8					24,8
01.05.2020 й.	237,9	211,6	0,2	0,0	0,0					26,3					26,3
01.06.2020 й.	253,8	227,4	0,2	0,0	0,0					26,4					26,4
01.07.2020 й.	260,5	231,6	0,1	0,0	0,0					28,9				0,5	28,4
01.08.2020 й.	235,3	206,3	0,1	0,0	0,0					29,0				0,5	28,5
01.09.2020 й.	268,9	239,7	0,1	0,0	0,0					29,1					29,1
01.10.2020 й.	267,8	237,2	0,1	0,0	0,0					30,6					30,6
01.11.2020 й.	241,3	202,9	0,1	0,0	0,0					38,4				7,7	30,7
01.12.2020 й.	280,1	241,0	0,1	0,0	0,0					39,1				7,7	31,4
01.01.2021 й.	333,5	292,5	0,1	0,0	0,0					40,9				7,8	33,2

Сана	Жами	шу жумладан:													
		талаб қилиб олингунча	шундан банк пластик карталарида	жамғарма	шундан:					муддатли	шундан:				
					30 кун-гача	31-90 кун	91-180 кун	181-365 кун	1 йилдан юқори		30 кун-гача	31-90 кун	91-180 кун	181-365 кун	1 йилдан юқори
1	2	3	4	5	6	7	8	9	10	11	12	13	14	15	16
<b>Сурхондарё вилояти</b>															
01.01.2020 й.	24,9	24,9	0,1												
01.02.2020 й.	36,4	36,4	0,1												
01.03.2020 й.	27,1	27,1	0,0												
01.04.2020 й.	26,9	26,9	0,0												
01.05.2020 й.	20,6	20,6	0,0												
01.06.2020 й.	26,5	26,5	0,0												
01.07.2020 й.	31,6	27,8	0,0							3,8				0,5	3,3
01.08.2020 й.	27,1	23,3	0,0							3,8				0,5	3,3
01.09.2020 й.	29,3	24,4	0,0							4,9				0,5	4,4
01.10.2020 й.	33,0	27,6	0,0							5,4				1,0	4,4
01.11.2020 й.	37,1	31,7	0,0							5,4				1,0	4,4
01.12.2020 й.	33,3	27,8	0,0							5,5				1,0	4,4
01.01.2021 й.	40,1	31,9	0,0							8,1				1,0	7,1
<b>Сирдарё вилояти</b>															
01.01.2020 й.	28,4	8,4	0,1							20,0					20,0
01.02.2020 й.	31,6	9,6	0,1							22,0					22,0
01.03.2020 й.	32,6	10,7	0,0							21,9					21,9
01.04.2020 й.	32,6	10,6	0,0							22,0					22,0
01.05.2020 й.	35,1	11,6	0,0							23,5				0,2	23,3
01.06.2020 й.	36,9	13,4	0,0							23,5				0,2	23,3
01.07.2020 й.	44,6	19,3	0,0							25,3				1,2	24,1
01.08.2020 й.	48,5	23,1	0,0							25,4				1,2	24,2
01.09.2020 й.	58,9	33,4	0,0							25,5				1,2	24,3
01.10.2020 й.	51,5	25,8	0,0							25,7				1,2	24,5
01.11.2020 й.	56,7	30,9	0,0							25,8				1,2	24,6
01.12.2020 й.	51,5	24,0	0,0							27,5				2,8	24,7
01.01.2021 й.	56,6	27,3	0,0							29,2				4,4	24,8



Сана	Жами	шу жумладан:													
		талаб қилиб олингунча	шундан банк пластик карталарида	жамғарма	шундан:					муддатли	шундан:				
					30 кун-гача	31-90 кун	91-180 кун	181-365 кун	1 йилдан юқори		30 кун-гача	31-90 кун	91-180 кун	181-365 кун	1 йилдан юқори
1	2	3	4	5	6	7	8	9	10	11	12	13	14	15	16
<b>Тошкент вилояти</b>															
01.01.2020 й.	790,9	765,2	0,4							25,6				0,4	25,3
01.02.2020 й.	436,2	424,0	0,5							12,3				2,9	9,4
01.03.2020 й.	482,4	477,8	0,5	0,3		0,3				4,3				0,4	3,9
01.04.2020 й.	597,6	581,3	0,5	0,3		0,3				16,0				0,4	15,6
01.05.2020 й.	523,4	506,5	0,7							17,0				0,4	16,6
01.06.2020 й.	441,6	427,8	0,6							13,8				0,4	13,4
01.07.2020 й.	467,1	453,2	0,5							13,9				0,4	13,5
01.08.2020 й.	556,0	542,1	0,5							13,9				0,4	13,5
01.09.2020 й.	620,8	601,7	0,5							19,1				0,4	18,7
01.10.2020 й.	1 288,9	1 268,6	0,5							20,3				0,4	19,9
01.11.2020 й.	1 169,0	1 148,6	0,5							20,4				0,4	19,9
01.12.2020 й.	1 282,2	1 262,3	0,5							19,9				0,4	19,5
01.01.2021 й.	1 374,4	1 353,8	0,8							20,6				0,9	19,6
<b>Фарғона вилояти</b>															
01.01.2020 й.	264,9	115,6	0,2	34,1	0,0				34,1	115,3				2,9	112,4
01.02.2020 й.	212,4	103,7	0,2	9,6	0,0				9,6	99,2			0,1	2,9	96,1
01.03.2020 й.	246,4	121,9	0,2	30,0	0,0				30,0	94,5			0,1	2,9	91,5
01.04.2020 й.	224,8	113,8	0,2	16,2	0,0				16,2	94,8				2,9	91,8
01.05.2020 й.	268,6	174,7	0,2	0,0	0,0					93,8			0,5		93,3
01.06.2020 й.	270,3	175,2	0,2	0,0	0,0					95,2			0,5		94,7
01.07.2020 й.	289,5	194,3	0,2	0,0	0,0					95,2					95,2
01.08.2020 й.	275,7	189,4	0,2	0,0	0,0					86,3				0,6	85,7
01.09.2020 й.	275,7	178,7	0,2	10,3	0,0				10,3	86,7				0,6	86,1
01.10.2020 й.	260,3	149,3	0,2	3,1	0,0				3,1	107,9				0,6	107,3
01.11.2020 й.	269,5	160,2	0,2	10,4	0,0				10,4	99,0				4,3	94,7
01.12.2020 й.	222,8	148,7	0,2	0,0	0,0					74,2				0,6	73,6
01.01.2021 й.	348,0	274,5	0,2	0,0	0,0					73,5				0,6	72,9

Сана	Жами	шу жумладан:													
		талаб қилиб олингунча	шундан банк пластик карталарида	жамғарма	шундан:					муддатли	шундан:				
					30 кун-гача	31-90 кун	91-180 кун	181-365 кун	1 йил-дан юқори		30 кун-гача	31-90 кун	91-180 кун	181-365 кун	1 йил-дан юқори
1	2	3	4	5	6	7	8	9	10	11	12	13	14	15	16
<b>Хоразм вилояти</b>															
01.01.2020 й.	41,7	36,9	0,3	0,2	0,2					4,6				1,0	3,6
01.02.2020 й.	33,9	29,1	0,6	0,2	0,2					4,6				1,0	3,7
01.03.2020 й.	32,2	27,4	0,4	0,2	0,2					4,6				1,0	3,6
01.04.2020 й.	33,2	28,6	0,4	0,2	0,2					4,3				1,0	3,4
01.05.2020 й.	37,2	34,2	0,6	0,2	0,2					2,8				1,0	1,8
01.06.2020 й.	31,1	28,2	0,6	0,2	0,2					2,8				1,0	1,8
01.07.2020 й.	46,4	44,2	1,0	0,3	0,3					2,0				1,0	1,0
01.08.2020 й.	46,1	43,8	0,6	0,3	0,3					2,0				1,0	1,0
01.09.2020 й.	49,1	46,6	0,4	0,4	0,4					2,0				1,0	1,0
01.10.2020 й.	41,4	38,9	0,5	0,4	0,4					2,0				1,0	1,0
01.11.2020 й.	62,2	59,7	0,5	0,4	0,4					2,0				1,0	1,0
01.12.2020 й.	61,4	59,4	0,6	0,4	0,4					1,5					1,5
01.01.2021 й.	52,7	50,7	0,3	0,4	0,4					1,6					1,6
<b>Тошкент шаҳри</b>															
01.01.2020 й.	29 669,8	15 789,8	20,9	771,1	461,9	0,3		12,1	296,9	13 108,9	16,3		0,6	162,9	12 929,0
01.02.2020 й.	30 352,0	16 311,3	21,2	678,8	431,8			12,2	234,8	13 362,0	72,9		6,7	161,8	13 120,6
01.03.2020 й.	29 072,3	15 220,6	20,0	700,3	423,9			12,1	264,3	13 151,4	72,2	12,9	6,7	161,1	12 898,5
01.04.2020 й.	28 474,8	14 515,4	19,8	587,8	21,6			12,1	554,0	13 371,6	49,3	4,8	54,5	271,3	12 991,7
01.05.2020 й.	30 530,2	15 665,7	20,8	604,1	37,6			12,9	553,6	14 260,4	15,9	44,6	61,6	357,1	13 781,2
01.06.2020 й.	31 475,9	16 527,5	19,2	558,8	25,1			11,9	521,8	14 389,5	15,9	44,1	112,4	368,6	13 848,5
01.07.2020 й.	31 986,8	16 892,5	19,3	505,8	25,0			11,6	469,2	14 588,5	23,5	29,0	131,1	430,8	13 974,0
01.08.2020 й.	31 273,0	16 197,4	19,1	517,5	56,5			12,2	448,9	14 558,1	20,5	38,8	116,4	327,3	14 055,1
01.09.2020 й.	32 542,3	16 899,3	18,8	1 104,6	56,6			12,3	1 035,7	14 538,3	21,7	30,3	59,7	308,2	14 118,4
01.10.2020 й.	31 912,2	16 404,8	19,2	1 011,5	80,3			12,4	918,8	14 495,9	20,5	9,8	53,5	329,6	14 082,5
01.11.2020 й.	32 370,2	17 338,6	18,6	551,7	57,1			11,4	483,2	14 479,9	15,3		12,2	256,0	14 196,4
01.12.2020 й.	33 020,4	17 994,7	18,9	504,2	57,4			11,5	435,3	14 521,4			10,4	222,0	14 289,1
01.01.2021 й.	35 966,1	20 303,0	18,8	1 100,3	57,8			11,6	1 030,9	14 562,9				187,9	14 375,0

5.2.206-жадвал

**2021 йилда юридик шахсларнинг тижорат банкларидаги чет эл валютасидаги депозитлари қолдиғи**  
(турлари ва муддатлари бўйича, ҳудудлар кесимида)

млрд. сўм

Сана	Жами	шу жумладан:													
		талаб қилиб олингунча	шундан банк пластик карталарида	жамғарма	шундан:					муддатли	шундан:				
					30 кунгача	31-90 кун	91-180 кун	181-365 кун	1 йилдан юқори		30 кунгача	31-90 кун	91-180 кун	181-365 кун	1 йилдан юқори
1	2	3	4	5	6	7	8	9	10	11	12	13	14	15	16
<b>Қорақалпоғистон Республикаси</b>															
01.01.2021 й.	62,0	62,0	0,1	0,0	0,0										
01.02.2021 й.	53,1	53,1	0,2	0,0	0,0										
01.03.2021 й.	49,8	49,8	0,2	0,0	0,0										
01.04.2021 й.	81,4	81,4	0,2	0,0	0,0										
01.05.2021 й.	79,9	79,9	0,2	0,0	0,0										
01.06.2021 й.	57,3	57,3	0,2	0,0	0,0										
01.07.2021 й.	83,3	79,0	0,1	0,0	0,0					4,2			4,2		
<b>Андижон вилояти</b>															
01.01.2021 й.	160,1	86,1	0,4							73,9			1,3	3,1	69,5
01.02.2021 й.	156,9	82,6	0,4							74,2				4,5	69,7
01.03.2021 й.	180,7	106,3	0,4							74,4				4,0	70,4
01.04.2021 й.	150,8	83,5	0,4							67,4				2,6	64,7
01.05.2021 й.	90,3	82,6	0,4							7,7				2,1	5,6
01.06.2021 й.	70,2	62,5	0,4							7,7				2,1	5,6
01.07.2021 й.	73,9	66,7	0,3							7,2				1,6	5,6
<b>Бухоро вилояти</b>															
01.01.2021 й.	152,9	124,6	0,3	0,0	0,0					28,3				2,3	26,0
01.02.2021 й.	127,4	98,9	0,4	0,0	0,0					28,5				2,3	26,2
01.03.2021 й.	252,6	222,4	0,5	0,0	0,0					30,2				2,3	27,9
01.04.2021 й.	216,4	180,3	0,5	0,0	0,0					36,1			0,1	2,5	33,6
01.05.2021 й.	262,0	224,2	0,4	0,0	0,0					37,8			0,1	2,5	35,2
01.06.2021 й.	284,8	244,6	0,4	0,0	0,0					40,2			0,1	2,5	37,6
01.07.2021 й.	278,3	239,8	0,4	0,0	0,0					38,5			0,1	2,5	35,9

Сана	Жами	шу жумладан:													
		талаб қилиб олингунча	шундан банк пластик карталарида	жамғарма	шундан:					муддатли	шундан:				
					30 кун-гача	31-90 кун	91-180 кун	181-365 кун	1 йилдан юқори		30 кун-гача	31-90 кун	91-180 кун	181-365 кун	1 йилдан юқори
1	2	3	4	5	6	7	8	9	10	11	12	13	14	15	16
<b>Жиззах вилояти</b>															
01.01.2021 й.	62,6	52,7	0,1	0,0	0,0					10,0					10,0
01.02.2021 й.	66,1	56,1	0,1	0,0	0,0					10,0					10,0
01.03.2021 й.	89,1	79,0	0,1	0,0	0,0					10,0					10,0
01.04.2021 й.	91,8	76,7	0,1	0,0	0,0					15,2					15,2
01.05.2021 й.	90,6	75,4	0,1	0,0	0,0					15,2					15,2
01.06.2021 й.	54,6	39,8	0,1	0,0	0,0					14,8					14,8
01.07.2021 й.	78,8	64,0	0,1	0,0	0,0					14,8					14,8
<b>Қашқадарё вилояти</b>															
01.01.2021 й.	256,6	235,7	0,0	0,0	0,0					21,0					21,0
01.02.2021 й.	168,8	147,8	0,0	0,0	0,0					21,0					21,0
01.03.2021 й.	142,4	121,3	0,0	0,0	0,0					21,1					21,1
01.04.2021 й.	165,4	144,5	0,0	0,0	0,0					20,9					20,9
01.05.2021 й.	168,8	147,8	0,0	0,0	0,0					21,0					21,0
01.06.2021 й.	154,5	130,7	0,0	0,0	0,0					23,8					23,8
01.07.2021 й.	159,7	155,0	0,1	0,0	0,0					4,8					4,8
<b>Навоий вилояти</b>															
01.01.2021 й.	65,2	64,7	0,1							0,6					0,6
01.02.2021 й.	78,1	77,0	0,1							1,1					1,1
01.03.2021 й.	78,1	77,0	0,1							1,1					1,1
01.04.2021 й.	75,1	74,0	0,1							1,1					1,1
01.05.2021 й.	96,7	95,6	0,1							1,1					1,1
01.06.2021 й.	89,2	88,1	0,1							1,1					1,1
01.07.2021 й.	70,9	69,8	0,1							1,1					1,1

Сана	Жами	шу жумладан:													
		талаб қилиб олингунча	шундан банк пластик карталарида	жамғарма	шундан:					муддатли	шундан:				
					30 кун-гача	31-90 кун	91-180 кун	181-365 кун	1 йилдан юқори		30 кун-гача	31-90 кун	91-180 кун	181-365 кун	1 йилдан юқори
1	2	3	4	5	6	7	8	9	10	11	12	13	14	15	16
<b>Наманган вилояти</b>															
01.01.2021 й.	113,4	90,6	0,3	9,4					9,4	13,5				1,4	12,0
01.02.2021 й.	88,8	66,1	0,2	8,1					8,1	14,6				2,5	12,1
01.03.2021 й.	82,4	65,6	0,2	2,9					2,9	13,9				1,8	12,1
01.04.2021 й.	86,3	75,0	0,3	2,7					2,7	8,6				1,8	6,8
01.05.2021 й.	85,0	76,2	0,2	2,6					2,6	6,3				1,8	4,5
01.06.2021 й.	93,4	84,0	0,3	1,7					1,7	7,6				0,7	6,9
01.07.2021 й.	100,7	91,6	0,3	1,7					1,7	7,4				0,5	6,9
<b>Самарқанд вилояти</b>															
01.01.2021 й.	333,5	292,5	0,1	0,0	0,0					40,9				7,8	33,2
01.02.2021 й.	265,6	223,9	0,1	0,1	0,0	0,1				41,6				8,3	33,3
01.03.2021 й.	236,5	190,7	0,1	0,1	0,0	0,1				45,8				10,8	35,0
01.04.2021 й.	265,2	219,7	0,1	0,1	0,0	0,1				45,4				10,7	34,7
01.05.2021 й.	275,1	228,1	0,1	0,1	0,0	0,1				46,9				11,0	35,9
01.06.2021 й.	274,6	227,3	0,1	0,1	0,0	0,1				47,3				11,1	36,2
01.07.2021 й.	232,2	185,5	0,1	0,1	0,0	0,1				46,6				11,2	35,4
<b>Сурхондарё вилояти</b>															
01.01.2021 й.	40,1	31,9	0,0							8,1				1,0	7,1
01.02.2021 й.	38,2	30,0	0,0							8,2				1,1	7,1
01.03.2021 й.	40,5	32,3	0,0							8,2				1,1	7,1
01.04.2021 й.	36,7	29,1	0,0							7,6				1,0	6,6
01.05.2021 й.	40,6	28,3	0,0							12,4				1,1	11,3
01.06.2021 й.	43,9	31,9	0,0							11,9				0,5	11,4
01.07.2021 й.	37,4	25,5	0,0							11,9					11,9

Сана	Жами	шу жумладан:													
		талаб қилиб олингунча	шундан банк пластик карталарида	жамғарма	шундан:					муддатли	шундан:				
					30 кун-гача	31-90 кун	91-180 кун	181-365 кун	1 йилдан юқори		30 кун-гача	31-90 кун	91-180 кун	181-365 кун	1 йилдан юқори
1	2	3	4	5	6	7	8	9	10	11	12	13	14	15	16
<b>Сирдарё вилояти</b>															
01.01.2021 й.	56,6	27,3	0,0							29,2				4,4	24,8
01.02.2021 й.	49,6	20,2	0,0							29,3				4,4	24,9
01.03.2021 й.	65,8	36,4	0,0							29,4				4,4	25,0
01.04.2021 й.	91,0	62,8	0,0							28,2				4,4	23,8
01.05.2021 й.	113,0	84,7	0,0							28,3				4,4	23,9
01.06.2021 й.	58,2	29,7	0,0							28,5				4,2	24,2
01.07.2021 й.	63,1	35,1	0,0							28,0				3,7	24,3
<b>Тошкент вилояти</b>															
01.01.2021 й.	1 374,4	1 353,8	0,8							20,6				0,9	19,6
01.02.2021 й.	1 045,0	1 024,4	0,7							20,7				0,9	19,7
01.03.2021 й.	1 286,8	1 266,1	0,7							20,7				0,9	19,8
01.04.2021 й.	1 882,8	1 862,3	0,8							20,6				0,9	19,6
01.05.2021 й.	1 818,6	1 803,5	0,9							15,1				0,9	14,2
01.06.2021 й.	2 535,2	2 520,0	1,5							15,2				1,0	14,3
01.07.2021 й.	1 792,8	1 777,5	1,0							15,3				1,0	14,3
<b>Фарғона вилояти</b>															
01.01.2021 й.	348,0	274,5	0,2	0,0	0,0					73,5				0,6	72,9
01.02.2021 й.	323,1	249,2	0,2	0,0	0,0					73,8				0,6	73,2
01.03.2021 й.	371,2	297,2	0,2	0,0	0,0					74,0				0,6	73,3
01.04.2021 й.	325,5	247,8	0,2	0,0	0,0					77,7				1,7	76,0
01.05.2021 й.	349,7	264,3	0,2	0,0	0,0					85,3				1,7	83,6
01.06.2021 й.	387,4	300,3	0,2	0,0	0,0					87,2				1,7	85,5
01.07.2021 й.	606,1	518,7	0,2	0,0	0,0					87,4				1,7	85,7

Сана	Жами	шу жумладан:													
		талаб қилиб олингунча	шундан банк пластик карталарида	жамғарма	шундан:					муддатли	шундан:				
					30 кун-гача	31-90 кун	91-180 кун	181-365 кун	1 йилдан юқори		30 кун-гача	31-90 кун	91-180 кун	181-365 кун	1 йилдан юқори
1	2	3	4	5	6	7	8	9	10	11	12	13	14	15	16
<b>Хоразм вилояти</b>															
01.01.2021 й.	52,7	50,7	0,3	0,4	0,4					1,6					1,6
01.02.2021 й.	69,3	67,2	0,4	0,5	0,5					1,6					1,6
01.03.2021 й.	58,0	56,0	0,4	0,5	0,5					1,6					1,6
01.04.2021 й.	47,6	40,7	0,4	0,4	0,4					6,5					6,5
01.05.2021 й.	51,4	44,5	0,5	0,5	0,5					6,5					6,5
01.06.2021 й.	70,6	62,9	0,3	0,5	0,5					7,3					7,3
01.07.2021 й.	92,1	84,3	0,4	0,5	0,5					7,3					7,3
<b>Тошкент шаҳри</b>															
01.01.2021 й.	35 966,1	20 303,0	18,8	1 100,3	57,8			11,6	1 030,9	14 562,9				187,9	14 375,0
01.02.2021 й.	35 720,8	20 189,5	19,5	656,3	25,9			11,6	618,8	14 875,0		5,7		273,0	14 596,3
01.03.2021 й.	35 117,5	18 561,8	19,1	592,8	469,4			11,6	111,8	15 962,8		9,4		159,9	15 793,5
01.04.2021 й.	35 235,8	19 091,1	18,2	562,3	46,7				515,5	15 582,5		113,7	5,6	192,9	15 270,3
01.05.2021 й.	34 367,6	18 319,8	17,8	265,1	27,3				237,8	15 782,7		178,7	5,6	276,1	15 322,3
01.06.2021 й.	38 178,8	19 809,9	17,2	1 420,2	18,4				1 401,8	16 948,6		179,9	5,7	232,7	16 530,3
01.07.2021 й.	35 795,2	18 159,1	16,9	733,2	17,5				715,7	16 902,9		74,2	10,6	260,4	16 557,7

5.2.21-жадвал

**Миллий валютадаги банк депозитлари бўйича фоиз ставкалари**  
(ўртача тортилган фоиз ставкалари, йиллик ҳисобда)

Депозит тури ва муддати	2020 йил												2021 йил					
	Янв.	Фев.	Мар.	Апр.	Май	Июн.	Июл.	Авг.	Сен.	Окт.	Ноя.	Дек.	Янв.	Фев.	Мар.	Апр.	Май	Июн.
1	2	3	4	5	6	7	8	9	10	11	12	13	14	15	16	17	18	19
<b>1 йилгача бўлган жами муддатли депозитлар бўйича ўртача тортилган фоиз ставкалари</b>	<b>17,9</b>	<b>17,3</b>	<b>17,4</b>	<b>17,8</b>	<b>17,9</b>	<b>17,7</b>	<b>15,7</b>	<b>15,4</b>	<b>15,0</b>	<b>14,4</b>	<b>14,6</b>	<b>14,6</b>	<b>16,0</b>	<b>17,6</b>	<b>18,3</b>	<b>16,8</b>	<b>16,6</b>	<b>16,4</b>
<b>1 йилдан юқори бўлган жами муддатли депозитлар бўйича ўртача тортилган фоиз ставкалари</b>	<b>18,7</b>	<b>18,3</b>	<b>18,8</b>	<b>19,3</b>	<b>19,1</b>	<b>18,7</b>	<b>16,7</b>	<b>15,5</b>	<b>16,2</b>	<b>15,6</b>	<b>15,4</b>	<b>15,0</b>	<b>15,9</b>	<b>17,0</b>	<b>17,4</b>	<b>18,1</b>	<b>17,8</b>	<b>18,1</b>
Жисмоний шахсларнинг муддатли депозитлари бўйича ўртача тортилган фоиз ставкалари	20,4	19,9	19,7	19,9	20,3	20,0	18,0	16,4	17,3	17,0	16,9	17,0	17,0	18,3	19,1	19,3	19,4	19,5
- 30 кунгача	15,0	14,6	15,6	15,9	16,1	16,2	16,3	14,9	14,6	13,4	13,8	14,8	12,6	13,9	18,8	13,8	14,1	14,5
- 31 кундан 90 кунгача	18,5	16,6	16,2	16,1	16,6	16,2	15,7	15,0	14,7	14,1	14,5	15,2	15,5	16,3	16,0	16,0	16,2	15,9
- 91 кундан 180 кунгача	20,0	18,2	18,1	18,9	19,1	18,5	16,0	15,8	15,6	15,3	15,3	15,3	16,0	15,8	15,6	16,1	16,6	16,6
- 181 кундан 365 кунгача	20,5	20,3	19,8	20,2	20,9	21,0	19,0	16,6	18,1	18,4	18,4	17,9	17,6	18,5	18,6	19,4	19,0	18,9
- 1 йилдан юқори	21,1	21,0	20,9	20,9	21,0	20,8	18,8	17,1	18,3	17,6	17,8	17,7	17,7	18,9	19,7	20,1	20,3	20,2
Юридик шахсларнинг муддатли депозитлари бўйича ўртача тортилган фоиз ставкалари	16,6	16,5	16,9	17,5	17,2	17,1	15,2	15,1	14,8	14,2	14,2	14,4	15,7	16,8	16,7	16,3	15,8	16,0
- 30 кунгача	15,5	15,6	18,9	18,0	17,5	15,8	15,5	15,3	15,5	14,5	14,5	14,6	15,0	15,5		15,5	15,0	14,5
- 31 кундан 90 кунгача	15,4	16,8	17,5	19,0	17,9	19,1	15,5	15,4	14,8	14,2	13,5	14,5	15,6	14,7	19,0	15,2	11,5	14,3
- 91 кундан 180 кунгача	15,6	17,4	16,1	16,9	17,0	16,6	15,3	14,8	15,4	14,3	13,9	14,0	17,0	16,4	21,7	18,2	17,3	16,1
- 181 кундан 365 кунгача	16,8	16,2	16,5	17,2	17,5	17,6	15,4	15,6	12,4	14,4	14,0	14,5	16,0	19,3	16,7	18,5	17,7	16,5
- 1 йилдан юқори	16,6	16,5	17,0	17,4	17,1	17,0	14,8	14,8	14,3	13,8	14,1	14,0	15,0	15,3	14,6	15,4	14,4	14,9



5.2.22-жадвал

**Чет эл валютасидаги банк депозитлари бўйича фоиз ставкалари**  
(ўртача тортилган фоиз ставкалари, йиллик ҳисобда)

Депозит тури ва муддати	2020 йил												2021 йил					
	Янв.	Фев.	Мар.	Апр.	Май	Июн.	Июл.	Авг.	Сен.	Окт.	Ноя.	Дек.	Янв.	Фев.	Мар.	Апр.	Май	Июн.
1	2	3	4	5	6	7	8	9	10	11	12	13	14	15	16	17	18	19
<b>1 йилгача бўлган жами муддатли депозитлар бўйича ўртача тортилган фоиз ставкалари</b>	<b>3,2</b>	<b>3,2</b>	<b>3,4</b>	<b>3,3</b>	<b>3,2</b>	<b>3,1</b>	<b>3,1</b>	<b>3,2</b>	<b>3,2</b>	<b>3,1</b>	<b>3,2</b>	<b>3,3</b>	<b>3,0</b>	<b>3,1</b>	<b>3,3</b>	<b>3,2</b>	<b>3,5</b>	<b>3,5</b>
<b>1 йилдан юқори бўлган жами муддатли депозитлар бўйича ўртача тортилган фоиз ставкалари</b>	<b>5,3</b>	<b>5,5</b>	<b>5,2</b>	<b>5,1</b>	<b>5,0</b>	<b>4,8</b>	<b>4,6</b>	<b>4,5</b>	<b>4,0</b>	<b>4,0</b>	<b>4,0</b>	<b>4,4</b>	<b>4,6</b>	<b>3,7</b>	<b>4,4</b>	<b>4,3</b>	<b>3,7</b>	<b>4,4</b>
Жисмоний шахсларнинг муддатли депозитлари бўйича ўртача тортилган фоиз ставкалари	4,4	4,3	4,5	4,4	3,9	4,1	3,9	3,9	3,8	3,8	3,7	3,9	3,7	3,7	4,0	4,2	4,0	4,2
- 30 кунгача	2,5	2,7	2,5	2,7	2,6	2,6	2,5	2,5	2,7	2,5	2,7	2,5	2,6	2,7	2,5	3,3	3,0	3,5
- 31 кундан 90 кунгача	2,5	2,4	2,4	2,5	2,4	2,5	2,4	2,5	2,3	2,6	2,4	2,6	2,5	2,5	2,5	2,7	2,9	2,8
- 91 кундан 180 кунгача	4,0	3,9	4,1	4,4	3,2	3,4	2,9	3,0	3,1	2,8	3,3	3,0	3,1	3,1	3,2	3,5	3,0	3,6
- 181 кундан 365 кунгача	3,7	3,7	3,8	4,1	3,9	3,7	3,6	4,0	3,8	4,0	3,8	4,0	3,9	3,8	3,7	3,9	3,9	3,9
- 1 йилдан юқори	5,3	5,5	5,2	5,0	4,9	4,8	4,6	4,5	4,2	4,3	4,2	4,3	4,1	4,1	4,3	4,7	4,5	4,5
Юридик шахсларнинг муддатли депозитлари бўйича ўртача тортилган фоиз ставкалари	5,2	5,4	5,2	5,0	5,1	4,9	4,5	4,2	2,8	3,3	3,0	4,8	4,7	3,5	4,0	3,5	3,5	4,3
- 30 кунгача	1,5		0,5		3,5	2,5				2,5								
- 31 кундан 90 кунгача		4,5	1,5	4,5			2,0						3,5	3,5	3,5	2,0		
- 91 кундан 180 кунгача	4,5		5,3	2,5						2,5		3,5			3,5			3,1
- 181 кундан 365 кунгача	5,2	5,5			5,2	5,2	4,5	3,8	4,3	4,5	4,3	4,2	2,6	4,4	4,0	5,0	5,0	4,1
- 1 йилдан юқори	5,4	5,4	5,5	5,2	5,1	4,9	4,8	4,6	2,5	3,2	2,9	5,0	5,5	3,5	4,9	3,8	3,4	4,4

## 5.3. Ажратилган кредитлар

5.3.1-жадвал

## Тижрат банклари томонидан ажратилган кредитлар

(қарз олувчилар бўйича)

млрд. сўм

Давр	Ҳаммаси	миллий валютада				чет эл валютасида			
		жами	шундан:			жами	шундан:		
			юридик шахсларга	якка тартибдаги тадбиркорларга	жисмоний шахсларга		юридик шахсларга	якка тартибдаги тадбиркорларга	жисмоний шахсларга
1	2	3	4	5	6	7	8	9	10
<b>2020 йил</b>	<b>127 207,5</b>	<b>79 040,6</b>	<b>48 010,0</b>	<b>2 564,0</b>	<b>28 466,6</b>	<b>48 167,0</b>	<b>48 064,8</b>	<b>102,1</b>	
Январь	8 733,9	4 342,8	2 163,7	131,0	2 048,1	4 391,1	4 389,2	1,8	
Февраль	9 952,9	6 327,3	3 540,2	201,8	2 585,3	3 625,6	3 616,9	8,6	
Март	11 039,8	7 192,2	4 530,9	238,8	2 422,6	3 847,5	3 843,9	3,6	
Апрель	7 734,4	4 493,4	3 533,7	113,7	846,0	3 240,9	3 240,1	0,8	
Май	9 162,1	5 757,3	4 031,0	181,4	1 545,0	3 404,8	3 392,0	12,8	
Июнь	11 956,6	8 095,9	4 395,2	311,3	3 389,4	3 860,8	3 853,4	7,4	
Июль	9 510,2	6 465,1	3 976,7	227,6	2 260,8	3 045,1	3 042,9	2,2	
Август	11 193,6	6 264,4	3 816,8	219,6	2 228,0	4 929,2	4 926,2	3,1	
Сентябрь	10 705,5	6 904,1	4 113,3	248,2	2 542,5	3 801,4	3 794,4	7,0	
Октябрь	11 625,2	7 863,0	4 845,6	239,3	2 778,1	3 762,2	3 753,7	8,4	
Ноябрь	10 595,5	6 982,6	3 804,7	223,0	2 954,9	3 612,9	3 599,1	13,8	
Декабрь	14 997,9	8 352,3	5 258,3	228,3	2 865,7	6 645,5	6 613,0	32,5	
<b>2021 йил</b>	<b>78 990,8</b>	<b>49 209,7</b>	<b>28 975,8</b>	<b>1 539,3</b>	<b>18 694,6</b>	<b>29 781,1</b>	<b>29 680,6</b>	<b>100,5</b>	
Январь	8 641,4	4 421,8	2 797,2	116,9	1 507,7	4 219,6	4 208,5	11,2	
Февраль	10 132,7	6 518,9	3 896,9	242,3	2 379,7	3 613,8	3 596,7	17,2	
Март	14 103,4	8 889,8	5 146,1	303,9	3 439,9	5 213,6	5 199,5	14,1	
Апрель	16 681,9	11 106,9	6 763,1	317,6	4 026,2	5 575,0	5 560,3	14,7	
Май	14 834,6	9 495,1	5 568,0	284,1	3 642,9	5 339,6	5 319,0	20,6	
Июнь	14 596,7	8 777,1	4 804,5	274,5	3 698,2	5 819,6	5 796,7	22,9	

5.3.2а-жадвал

**2020 йил давомида тижорат банклари томонидан ажратилган кредитлар**  
(қарз олувчилар бўйича, ҳудудлар кесимида)

млрд. сўм

Давр	Ҳаммаси	миллий валютада				чет эл валютасида			
		жами	шундан:			жами	шундан:		
			юридик шахсларга	якка тартибдаги тадбиркорларга	жисмоний шахсларга		юридик шахсларга	якка тартибдаги тадбиркорларга	жисмоний шахсларга
1	2	3	4	5	6	7	8	9	10
<b>Қорақалпоғистон Республикаси</b>	<b>4 189,6</b>	<b>3 678,8</b>	<b>2 005,1</b>	<b>127,3</b>	<b>1 546,4</b>	<b>510,8</b>	<b>505,5</b>	<b>5,3</b>	
Январь	189,0	182,9	48,1	2,8	132,0	6,0	6,0		
Февраль	305,4	283,2	120,6	10,2	152,4	22,2	21,6	0,6	
Март	430,2	400,9	245,6	10,2	145,1	29,3	29,1	0,2	
Апрель	236,5	227,2	168,6	7,5	51,0	9,3	9,3		
Май	268,4	239,1	155,7	9,1	74,3	29,3	28,8	0,5	
Июнь	395,8	348,0	189,4	19,8	138,8	47,9	47,2	0,7	
Июль	266,6	200,7	88,4	9,5	102,9	65,9	65,8	0,0	
Август	375,1	273,3	140,4	11,2	121,8	101,8	101,7	0,2	
Сентябрь	424,2	368,4	212,1	11,9	144,4	55,8	55,0	0,8	
Октябрь	418,6	372,9	192,1	10,2	170,6	45,7	45,2	0,5	
Ноябрь	346,8	311,8	138,5	12,2	161,0	35,0	33,4	1,6	
Декабрь	533,1	470,4	305,7	12,6	152,1	62,7	62,5	0,2	
<b>Андижон вилояти</b>	<b>7 012,4</b>	<b>5 078,1</b>	<b>3 248,5</b>	<b>284,7</b>	<b>1 544,9</b>	<b>1 934,3</b>	<b>1 934,3</b>		
Январь	316,8	231,4	116,9	10,3	104,3	85,3	85,3		
Февраль	418,1	340,4	190,2	17,3	132,9	77,7	77,7		
Март	490,8	371,1	246,9	22,7	101,4	119,8	119,8		
Апрель	678,4	326,6	286,4	16,3	23,9	351,8	351,8		
Май	646,2	393,7	320,1	28,6	45,0	252,6	252,6		
Июнь	755,4	662,7	425,2	44,5	192,9	92,7	92,7		
Июль	568,0	443,7	293,0	36,0	114,7	124,2	124,2		
Август	647,3	394,5	243,9	32,5	118,1	252,8	252,8		
Сентябрь	693,8	574,5	380,3	26,1	168,0	119,3	119,3		
Октябрь	671,9	523,6	329,9	20,0	173,7	148,2	148,2		
Ноябрь	607,7	443,7	224,6	15,1	204,0	164,0	164,0		
Декабрь	518,1	372,2	191,1	15,1	166,0	145,9	145,9		

Давр	Ҳаммаси	миллий валютада				чет эл валютасида			
		жами	шундан:			жами	шундан:		
			юримдик шахсларга	якка тартибдаги тадбиркорларга	жисмоний шахсларга		юримдик шахсларга	якка тартибдаги тадбиркорларга	жисмоний шахсларга
1	2	3	4	5	6	7	8	9	10
<b>Бухоро вилояти</b>	<b>6 905,0</b>	<b>4 873,7</b>	<b>3 458,9</b>	<b>140,8</b>	<b>1 274,1</b>	<b>2 031,2</b>	<b>2 028,0</b>	<b>3,3</b>	
Январь	325,4	203,9	118,1	5,9	79,9	121,4	121,4		
Февраль	401,3	300,2	176,4	11,7	112,1	101,2	100,4	0,8	
Март	557,0	405,8	296,1	12,3	97,4	151,2	151,2		
Апрель	700,2	337,0	305,1	5,6	26,3	363,2	363,2		
Май	512,3	409,9	344,5	11,7	53,7	102,4	102,3	0,1	
Июнь	802,7	508,9	338,7	17,1	153,1	293,8	293,1	0,7	
Июль	396,8	301,2	180,4	12,2	108,6	95,7	95,5	0,1	
Август	431,3	296,9	188,1	12,3	96,5	134,4	134,4		
Сентябрь	509,3	351,9	217,5	16,0	118,4	157,4	156,9	0,5	
Октябрь	552,4	464,0	316,1	14,0	133,8	88,4	88,4		
Ноябрь	451,1	375,1	200,4	12,7	161,9	76,0	75,0	1,0	
Декабрь	1 265,2	919,1	777,5	9,2	132,4	346,1	346,1		
<b>Жиззах вилояти</b>	<b>5 361,7</b>	<b>4 024,8</b>	<b>2 710,7</b>	<b>102,3</b>	<b>1 211,8</b>	<b>1 336,9</b>	<b>1 336,9</b>		
Январь	240,3	194,2	127,5	6,9	59,8	46,0	46,0		
Февраль	376,4	347,1	219,8	5,7	121,5	29,3	29,3		
Март	566,6	386,2	258,3	11,0	117,0	180,3	180,3		
Апрель	373,9	284,2	224,2	5,2	54,8	89,7	89,7		
Май	519,6	333,9	247,9	7,7	78,3	185,8	185,8		
Июнь	549,5	411,3	236,6	12,6	162,1	138,2	138,2		
Июль	384,3	274,8	172,2	9,7	92,8	109,6	109,6		
Август	465,4	380,4	281,6	8,3	90,5	85,0	85,0		
Сентябрь	408,5	328,8	234,8	8,5	85,5	79,7	79,7		
Октябрь	495,4	366,3	269,2	10,3	86,8	129,1	129,1		
Ноябрь	443,0	348,1	197,1	6,9	144,2	94,9	94,9		
Декабрь	538,9	369,5	241,5	9,5	118,5	169,4	169,4		

Давр	Ҳаммаси	миллий валютада				чет эл валютасида			
		жами	шундан:			жами	шундан:		
			юримдик шахсларга	якка тартибдаги тадбиркорларга	жисмоний шахсларга		юримдик шахсларга	якка тартибдаги тадбиркорларга	жисмоний шахсларга
1	2	3	4	5	6	7	8	9	10
<b>Қашқадарё вилояти</b>	<b>6 558,0</b>	<b>5 305,6</b>	<b>3 268,4</b>	<b>186,3</b>	<b>1 850,9</b>	<b>1 252,4</b>	<b>1 249,4</b>	<b>2,9</b>	
Январь	303,0	235,6	141,3	7,5	86,8	67,4	67,4		
Февраль	468,0	406,8	238,2	15,8	152,9	61,2	61,0	0,2	
Март	620,2	521,3	326,2	18,1	177,0	98,9	98,2	0,7	
Апрель	815,5	330,5	265,1	9,3	56,1	485,0	485,0		
Май	578,4	488,2	368,3	16,4	103,4	90,2	90,1	0,2	
Июнь	530,5	497,9	268,9	23,9	205,1	32,7	31,8	0,9	
Июль	460,5	379,1	176,6	13,8	188,8	81,3	81,3		
Август	391,5	362,8	207,6	14,4	140,9	28,7	28,7		
Сентябрь	543,3	493,8	304,4	18,2	171,2	49,5	49,5		
Октябрь	671,0	601,0	397,7	15,8	187,5	70,0	69,5	0,5	
Ноябрь	501,7	437,7	230,5	17,2	190,1	64,0	63,4	0,6	
Декабрь	674,2	550,7	343,6	15,9	191,2	123,5	123,5		
<b>Навоий вилояти</b>	<b>4 508,7</b>	<b>3 418,1</b>	<b>1 589,4</b>	<b>96,3</b>	<b>1 732,4</b>	<b>1 090,6</b>	<b>1 090,4</b>	<b>0,2</b>	
Январь	187,8	177,9	60,4	4,8	112,7	10,0	10,0		
Февраль	275,9	267,5	116,9	10,5	140,1	8,4	8,4		
Март	447,7	277,8	149,4	9,6	118,8	169,8	169,8		
Апрель	233,2	189,8	156,3	4,5	29,0	43,4	43,4		
Май	271,5	230,1	132,7	9,5	87,9	41,4	41,4		
Июнь	455,0	345,1	176,9	9,0	159,2	109,9	109,9		
Июль	297,8	222,8	111,4	5,4	106,0	75,0	75,0		
Август	394,8	280,6	128,4	10,3	141,9	114,3	114,3		
Сентябрь	383,9	334,2	133,5	10,5	190,2	49,7	49,7		
Октябрь	410,6	355,0	165,4	9,2	180,3	55,6	55,4	0,2	
Ноябрь	791,5	413,4	133,4	6,8	273,2	378,1	378,1		
Декабрь	358,9	323,8	124,6	6,2	193,1	35,1	35,1		

Давр	Ҳаммаси	миллий валютада				чет эл валютасида			
		жами	шундан:			жами	шундан:		
			юримдик шахсларга	якка тартибдаги тадбиркорларга	жисмоний шахсларга		юримдик шахсларга	якка тартибдаги тадбиркорларга	жисмоний шахсларга
1	2	3	4	5	6	7	8	9	10
<b>Наманган вилояти</b>	<b>5 335,7</b>	<b>4 145,1</b>	<b>2 314,8</b>	<b>150,3</b>	<b>1 679,9</b>	<b>1 190,6</b>	<b>1 183,4</b>	<b>7,2</b>	
Январь	266,0	241,6	120,0	4,9	116,7	24,3	23,5	0,8	
Февраль	431,2	337,9	213,5	6,2	118,1	93,3	93,2	0,1	
Март	477,2	309,4	201,6	13,7	94,2	167,8	167,6	0,2	
Апрель	369,6	240,8	194,7	6,8	39,3	128,8	128,8		
Май	394,5	281,5	202,7	14,6	64,3	113,0	111,4	1,6	
Июнь	517,2	404,4	188,3	24,6	191,5	112,8	112,1	0,6	
Июль	425,4	381,3	165,4	19,6	196,3	44,1	43,4	0,7	
Август	486,1	412,3	259,0	12,3	141,1	73,7	73,6	0,1	
Сентябрь	450,5	368,4	232,2	10,9	125,3	82,1	82,0	0,1	
Октябрь	445,9	361,5	187,6	13,8	160,2	84,4	84,0	0,5	
Ноябрь	428,0	350,5	154,1	11,9	184,5	77,4	75,7	1,8	
Декабрь	644,2	455,4	195,9	11,1	248,5	188,7	188,0	0,8	
<b>Самарқанд вилояти</b>	<b>6 851,5</b>	<b>5 439,4</b>	<b>2 952,0</b>	<b>187,7</b>	<b>2 299,7</b>	<b>1 412,1</b>	<b>1 410,3</b>	<b>1,8</b>	
Январь	328,0	252,7	104,8	12,3	135,5	75,3	75,3		
Февраль	551,8	458,3	232,0	18,2	208,0	93,5	93,5		
Март	608,1	506,9	324,4	20,4	162,1	101,2	101,0	0,2	
Апрель	446,1	386,8	279,8	9,5	97,5	59,3	59,3		
Май	567,4	420,6	267,4	11,1	142,0	146,8	146,8		
Июнь	776,0	565,2	282,7	16,8	265,6	210,8	209,5	1,4	
Июль	628,9	440,3	233,0	15,8	191,5	188,6	188,6		
Август	522,9	440,9	233,2	13,4	194,3	81,9	81,9	0,1	
Сентябрь	543,5	463,9	233,4	16,7	213,8	79,6	79,6		
Октябрь	697,7	609,2	352,8	17,5	238,9	88,5	88,4	0,1	
Ноябрь	508,3	430,9	223,5	15,4	192,0	77,5	77,4	0,0	
Декабрь	672,8	463,7	184,9	20,5	258,3	209,1	209,1		

Давр	Ҳаммаси	миллий валютада				чет эл валютасида			
		жами	шундан:			жами	шундан:		
			юримдик шахсларга	якка тартибдаги тадбиркорларга	жисмоний шахсларга		юримдик шахсларга	якка тартибдаги тадбиркорларга	жисмоний шахсларга
1	2	3	4	5	6	7	8	9	10
<b>Сурхондарё вилояти</b>	<b>5 314,5</b>	<b>4 537,8</b>	<b>2 675,7</b>	<b>142,9</b>	<b>1 719,3</b>	<b>776,7</b>	<b>768,9</b>	<b>7,7</b>	
Январь	208,7	178,2	88,4	5,9	83,8	30,5	30,5	0,0	
Февраль	363,5	352,0	204,8	11,0	136,3	11,5	10,9	0,6	
Март	481,7	445,9	284,6	15,0	146,3	35,8	35,1	0,7	
Апрель	314,1	295,6	218,7	10,6	66,2	18,5	18,5		
Май	482,3	414,8	285,3	10,2	119,3	67,5	66,6	0,9	
Июнь	690,5	571,1	328,6	16,8	225,7	119,4	117,7	1,7	
Июль	457,5	371,5	185,9	11,7	173,9	86,0	85,6	0,4	
Август	366,9	273,1	142,4	10,6	120,2	93,7	93,4	0,4	
Сентябрь	469,3	410,0	252,5	9,9	147,6	59,3	58,8	0,5	
Октябрь	539,3	457,1	290,9	12,3	153,9	82,3	81,6	0,7	
Ноябрь	365,4	327,4	176,1	12,7	138,6	37,9	37,2	0,8	
Декабрь	575,4	441,1	217,6	16,0	207,5	134,3	133,2	1,1	
<b>Сирдарё вилояти</b>	<b>4 341,5</b>	<b>2 953,0</b>	<b>1 928,1</b>	<b>79,4</b>	<b>945,5</b>	<b>1 388,5</b>	<b>1 340,3</b>	<b>48,2</b>	
Январь	234,0	121,6	72,4	1,3	47,9	112,5	112,4	0,1	
Февраль	376,6	256,6	172,6	2,3	81,7	120,0	116,0	4,0	
Март	352,4	287,2	180,1	5,3	101,8	65,2	65,2		
Апрель	264,4	180,9	144,3	5,6	31,0	83,4	83,4	0,1	
Май	322,7	245,9	186,2	8,1	51,6	76,8	67,5	9,2	
Июнь	503,3	294,1	197,1	12,2	84,8	209,2	209,2		
Июль	270,0	213,5	126,7	10,0	76,8	56,5	56,5		
Август	509,9	310,3	212,2	8,7	89,4	199,7	199,3	0,4	
Сентябрь	402,3	296,4	210,8	7,3	78,3	106,0	106,0		
Октябрь	313,4	288,8	212,0	7,9	68,9	24,6	20,0	4,7	
Ноябрь	394,6	213,5	70,4	4,8	138,4	181,0	177,9	3,1	
Декабрь	397,8	244,2	143,4	5,9	94,9	153,6	127,0	26,6	

Давр	Ҳаммаси	миллий валютада				чет эл валютасида			
		жами	шундан:			жами	шундан:		
			юримдик шахсларга	якка тартибдаги тадбиркорларга	жисмоний шахсларга		юримдик шахсларга	якка тартибдаги тадбиркорларга	жисмоний шахсларга
1	2	3	4	5	6	7	8	9	10
<b>Тошкент вилояти</b>	<b>8 134,7</b>	<b>5 901,3</b>	<b>3 465,6</b>	<b>171,1</b>	<b>2 264,7</b>	<b>2 233,4</b>	<b>2 233,0</b>	<b>0,4</b>	
Январь	520,7	342,2	222,2	6,3	113,6	178,5	178,5		
Февраль	501,0	434,7	218,0	13,0	203,7	66,4	66,0	0,4	
Март	824,1	579,6	352,0	16,7	211,0	244,5	244,5		
Апрель	492,5	241,5	170,7	5,6	65,2	251,0	251,0		
Май	634,3	570,6	397,3	10,3	162,9	63,7	63,7		
Июнь	827,2	672,4	332,6	22,2	317,5	154,8	154,8		
Июль	565,4	462,8	245,7	20,1	197,0	102,5	102,5		
Август	560,9	442,5	228,7	11,7	202,1	118,4	118,4		
Сентябрь	741,6	507,5	269,1	16,4	222,0	234,1	234,1		
Октябрь	727,8	616,7	367,1	16,8	232,8	111,1	111,1		
Ноябрь	697,4	443,2	258,7	14,3	170,2	254,2	254,2		
Декабрь	1 041,8	587,8	403,5	17,8	166,5	454,1	454,1		
<b>Фарғона вилояти</b>	<b>7 944,5</b>	<b>5 864,9</b>	<b>3 437,1</b>	<b>399,6</b>	<b>2 028,1</b>	<b>2 079,7</b>	<b>2 072,2</b>	<b>7,5</b>	
Январь	356,6	299,7	155,8	28,9	115,0	56,9	56,9		
Февраль	580,8	459,9	249,7	27,3	182,9	120,9	120,6	0,3	
Март	649,3	573,3	342,2	32,1	199,0	76,0	74,9	1,1	
Апрель	495,9	283,2	222,2	14,3	46,7	212,7	212,0	0,7	
Май	673,8	411,1	282,2	22,3	106,6	262,7	262,2	0,5	
Июнь	767,1	578,3	271,8	48,5	258,0	188,8	187,4	1,4	
Июль	688,4	478,0	254,9	36,1	187,0	210,4	209,4	0,9	
Август	682,3	487,7	270,6	39,4	177,7	194,6	194,2	0,5	
Сентябрь	700,1	576,7	364,0	36,9	175,9	123,3	123,1	0,2	
Октябрь	881,4	559,2	329,2	28,4	201,6	322,2	322,0	0,3	
Ноябрь	636,3	510,7	276,5	45,2	189,0	125,6	124,5	1,1	
Декабрь	832,5	647,1	418,0	40,2	188,8	185,5	184,9	0,5	



Давр	Ҳаммаси	миллий валютада				чет эл валютасида			
		жами	шундан:			жами	шундан:		
			юримдик шахсларга	якка тартибдаги тадбиркорларга	жисмоний шахсларга		юримдик шахсларга	якка тартибдаги тадбиркорларга	жисмоний шахсларга
1	2	3	4	5	6	7	8	9	10
<b>Хоразм вилояти</b>	<b>5 272,0</b>	<b>3 629,7</b>	<b>2 365,3</b>	<b>192,7</b>	<b>1 071,8</b>	<b>1 642,3</b>	<b>1 642,1</b>	<b>0,2</b>	
Январь	203,6	166,0	72,1	6,4	87,5	37,5	37,5		
Февраль	334,6	296,1	175,9	14,6	105,6	38,5	38,5		
Март	367,6	319,4	216,4	17,1	85,9	48,1	48,1		
Апрель	437,6	310,6	276,3	11,3	22,9	127,1	127,1		
Май	526,3	295,5	235,6	13,1	46,7	230,8	230,8		
Июнь	473,9	359,8	213,3	18,4	128,0	114,1	114,1		
Июль	494,9	374,6	270,5	14,7	89,4	120,2	120,2		
Август	362,9	259,1	142,1	19,0	97,9	103,8	103,8		
Сентябрь	539,8	332,2	214,4	21,3	96,4	207,7	207,6	0,0	
Октябрь	749,0	358,1	227,5	23,0	107,6	391,0	390,8	0,1	
Ноябрь	429,0	307,4	188,9	14,1	104,3	121,6	121,6		
Декабрь	352,8	250,9	132,1	19,5	99,4	101,9	101,9		
<b>Тошкент шаҳри</b>	<b>49 477,8</b>	<b>20 190,1</b>	<b>12 590,3</b>	<b>302,8</b>	<b>7 297,1</b>	<b>29 287,6</b>	<b>29 270,2</b>	<b>17,4</b>	
Январь	5 054,2	1 514,9	715,7	26,6	772,6	3 539,3	3 538,4	0,9	
Февраль	4 568,3	1 786,8	1 011,5	38,0	737,3	2 781,5	2 779,9	1,7	
Март	4 166,8	1 807,3	1 107,0	34,6	665,7	2 359,5	2 359,1	0,5	
Апрель	1 876,4	858,7	621,1	1,4	236,1	1 017,7	1 017,7		
Май	2 764,4	1 022,5	605,0	8,6	408,9	1 741,9	1 741,9		
Июнь	3 912,6	1 876,7	945,2	24,8	906,8	2 035,9	2 035,9		
Июль	3 605,8	1 920,7	1 472,6	13,0	435,1	1 685,1	1 685,1		
Август	4 996,3	1 650,0	1 138,7	15,5	495,7	3 346,3	3 344,8	1,5	
Сентябрь	3 895,4	1 497,4	854,4	37,6	605,4	2 398,0	2 393,1	4,9	
Октябрь	4 050,7	1 929,7	1 208,0	40,2	681,6	2 121,1	2 120,1	1,0	
Ноябрь	3 994,8	2 069,2	1 332,0	33,6	703,5	1 925,7	1 921,9	3,8	
Декабрь	6 592,2	2 256,5	1 579,1	28,9	648,4	4 335,7	4 332,4	3,3	

5.3.2б-жадвал

**2021 йил давомида тижорат банклари томонидан ажратилган кредитлар**  
(қарз олувчилар бўйича, ҳудудлар кесимида)

млрд. сўм

Давр	Ҳаммаси	миллий валютада				чет эл валютасида			
		жами	шундан:			жами	шундан:		
			юридик шахсларга	якка тартибдаги тадбиркорларга	жисмоний шахсларга		юридик шахсларга	якка тартибдаги тадбиркорларга	жисмоний шахсларга
1	2	3	4	5	6	7	8	9	10
<b>Қорақалпоғистон Республикаси</b>	<b>2 287,4</b>	<b>1 994,1</b>	<b>1 091,7</b>	<b>65,6</b>	<b>836,7</b>	<b>293,2</b>	<b>291,7</b>	<b>1,5</b>	
Январь	201,2	140,6	75,2	4,6	60,8	60,6	60,6		
Февраль	286,0	255,5	143,5	8,5	103,4	30,6	30,6		
Март	395,5	360,1	185,4	14,3	160,4	35,4	35,4		
Апрель	544,3	473,6	270,0	12,9	190,7	70,7	70,6	0,0	
Май	461,3	406,4	226,4	14,5	165,5	54,9	54,9		
Июнь	399,0	357,9	191,2	10,9	155,8	41,1	39,6	1,5	
<b>Андижон вилояти</b>	<b>4 097,7</b>	<b>3 109,3</b>	<b>1 729,2</b>	<b>111,2</b>	<b>1 268,9</b>	<b>988,4</b>	<b>986,0</b>	<b>2,4</b>	
Январь	325,5	244,4	141,5	11,9	91,0	81,1	81,1		
Февраль	531,2	376,3	188,6	14,6	173,2	154,9	154,9		
Март	746,3	600,5	335,6	20,0	244,9	145,8	145,8		
Апрель	938,3	701,2	420,8	22,3	258,2	237,1	237,1		
Май	671,4	592,7	329,2	20,9	242,6	78,7	78,2	0,5	
Июнь	884,9	594,1	313,6	21,5	259,0	290,9	289,0	1,9	
<b>Бухоро вилояти</b>	<b>4 665,5</b>	<b>2 987,7</b>	<b>1 799,0</b>	<b>99,4</b>	<b>1 089,3</b>	<b>1 677,8</b>	<b>1 675,3</b>	<b>2,5</b>	
Январь	448,2	211,2	118,7	9,0	83,5	237,1	237,1		
Февраль	525,0	361,2	165,2	15,1	180,9	163,8	163,3	0,5	
Март	1 248,0	662,5	407,8	21,6	233,1	585,5	585,1	0,4	
Апрель	931,0	718,9	449,3	22,5	247,1	212,1	212,1		
Май	739,8	571,2	366,9	16,9	187,4	168,5	168,0	0,5	
Июнь	773,5	462,7	291,1	14,3	157,3	310,8	309,7	1,1	

Давр	Ҳаммаси	миллий валютада				чет эл валютасида			
		жами	шундан:			жами	шундан:		
			юримдик шахсларга	якка тартибдаги тадбиркорларга	жисмоний шахсларга		юримдик шахсларга	якка тартибдаги тадбиркорларга	жисмоний шахсларга
1	2	3	4	5	6	7	8	9	10
<b>Жиззах вилояти</b>	<b>2 731,8</b>	<b>2 232,6</b>	<b>1 484,3</b>	<b>60,2</b>	<b>688,1</b>	<b>499,1</b>	<b>498,5</b>	<b>0,6</b>	
Январь	248,6	240,6	189,8	5,7	45,1	8,0	8,0		
Февраль	345,6	256,1	162,7	8,7	84,7	89,5	89,5		
Март	510,4	456,1	333,0	9,7	113,4	54,3	54,3		
Апрель	600,6	485,8	309,5	15,3	161,1	114,7	114,7		
Май	615,2	434,1	284,7	9,8	139,5	181,1	180,5	0,6	
Июнь	411,4	359,8	204,7	11,0	144,2	51,6	51,6		
<b>Қашқадарё вилояти</b>	<b>3 980,0</b>	<b>3 410,1</b>	<b>2 083,8</b>	<b>121,2</b>	<b>1 205,1</b>	<b>569,8</b>	<b>559,6</b>	<b>10,3</b>	
Январь	422,8	375,9	282,6	6,6	86,7	46,9	46,9		
Февраль	570,7	448,7	261,4	23,5	163,8	122,0	121,6	0,4	
Март	741,7	657,8	403,7	28,5	225,6	83,9	83,3	0,6	
Апрель	843,6	779,1	488,5	25,7	264,9	64,5	63,2	1,3	
Май	674,8	608,2	350,7	19,0	238,4	66,6	62,0	4,6	
Июнь	726,4	540,4	296,8	18,0	225,7	185,9	182,6	3,3	
<b>Навоний вилояти</b>	<b>3 074,5</b>	<b>2 240,4</b>	<b>966,4</b>	<b>63,7</b>	<b>1 210,4</b>	<b>834,0</b>	<b>832,3</b>	<b>1,8</b>	
Январь	249,9	207,6	129,0	4,2	74,4	42,3	42,3		
Февраль	492,8	258,8	97,0	10,3	151,5	233,9	233,6	0,3	
Март	462,8	413,8	159,0	10,7	244,2	49,0	48,9	0,0	
Апрель	807,7	491,4	211,1	14,1	266,2	316,3	315,1	1,2	
Май	504,6	446,9	201,9	11,6	233,4	57,7	57,7		
Июнь	556,7	421,8	168,3	12,8	240,8	134,8	134,6	0,2	
<b>Наманган вилояти</b>	<b>3 673,9</b>	<b>2 818,6</b>	<b>1 681,9</b>	<b>65,1</b>	<b>1 071,6</b>	<b>855,3</b>	<b>853,9</b>	<b>1,4</b>	
Январь	458,4	270,6	184,1	4,4	82,1	187,8	187,8		
Февраль	449,0	381,3	253,7	11,4	116,2	67,7	67,7		
Март	654,0	603,2	374,7	10,0	218,4	50,8	50,6	0,3	
Апрель	800,0	655,3	360,9	13,9	280,5	144,6	144,4	0,3	
Май	685,2	470,7	266,1	12,8	191,8	214,5	214,1	0,4	
Июнь	627,4	437,5	242,4	12,6	182,5	189,8	189,4	0,4	

Давр	Ҳаммаси	миллий валютада				чет эл валютасида			
		жами	шундан:			жами	шундан:		
			юримдик шахсларга	якка тартибдаги тадбиркорларга	жисмоний шахсларга		юримдик шахсларга	якка тартибдаги тадбиркорларга	жисмоний шахсларга
1	2	3	4	5	6	7	8	9	10
<b>Самарқанд вилояти</b>	<b>4 361,5</b>	<b>3 118,3</b>	<b>1 775,7</b>	<b>118,7</b>	<b>1 223,9</b>	<b>1 243,3</b>	<b>1 227,6</b>	<b>15,6</b>	
Январь	325,3	230,2	121,2	8,1	100,9	95,2	94,3	0,8	
Февраль	549,9	382,9	200,5	18,7	163,7	166,9	163,9	3,0	
Март	609,8	484,3	258,3	23,5	202,5	125,6	122,9	2,6	
Апрель	963,7	773,2	487,1	23,2	262,9	190,4	188,6	1,8	
Май	897,0	688,8	413,1	20,1	255,6	208,2	203,6	4,5	
Июнь	1 015,8	558,9	295,4	25,1	238,4	457,0	454,2	2,8	
<b>Сурхондарё вилояти</b>	<b>3 623,8</b>	<b>3 012,8</b>	<b>1 705,5</b>	<b>65,5</b>	<b>1 241,8</b>	<b>611,0</b>	<b>609,6</b>	<b>1,4</b>	
Январь	435,2	229,7	133,4	5,4	90,9	205,5	205,1	0,4	
Февраль	384,0	331,2	188,4	9,1	133,7	52,8	52,6	0,2	
Март	750,6	615,4	353,1	14,8	247,4	135,2	135,0	0,2	
Апрель	837,9	770,3	432,2	13,3	324,8	67,6	67,6		
Май	649,6	619,2	353,7	13,0	252,5	30,4	30,2	0,2	
Июнь	566,5	447,0	244,7	9,8	192,5	119,5	119,1	0,4	
<b>Сирдарё вилояти</b>	<b>2 700,9</b>	<b>1 878,1</b>	<b>1 343,1</b>	<b>28,1</b>	<b>506,9</b>	<b>822,8</b>	<b>819,8</b>	<b>3,0</b>	
Январь	287,9	250,2	209,2	3,7	37,3	37,7	35,2	2,5	
Февраль	245,1	236,9	168,1	4,0	64,8	8,2	7,8	0,4	
Март	414,2	253,3	161,2	4,7	87,4	160,9	160,9		
Апрель	503,0	391,0	268,5	6,4	116,1	111,9	111,8	0,1	
Май	650,8	477,5	362,5	4,8	110,2	173,4	173,4		
Июнь	599,9	269,2	173,7	4,4	91,1	330,7	330,7		
<b>Тошкент вилояти</b>	<b>4 811,3</b>	<b>3 597,8</b>	<b>2 203,0</b>	<b>102,5</b>	<b>1 292,2</b>	<b>1 213,5</b>	<b>1 210,6</b>	<b>2,9</b>	
Январь	396,4	224,5	140,7	5,7	78,1	171,8	171,8		
Февраль	679,3	503,9	354,2	12,9	136,8	175,3	175,1	0,2	
Март	835,9	647,8	411,9	20,6	215,2	188,1	187,7	0,4	
Апрель	980,1	808,7	526,9	23,5	258,3	171,4	169,8	1,6	
Май	1 141,3	795,5	478,3	22,0	295,3	345,8	345,8		
Июнь	778,3	617,2	290,9	17,8	308,5	161,1	160,4	0,7	

Давр	Ҳаммаси	миллий валютада				чет эл валютасида			
		жами	шундан:			жами	шундан:		
			юримдик шахсларга	якка тартибдаги тадбиркорларга	жисмоний шахсларга		юримдик шахсларга	якка тартибдаги тадбиркорларга	жисмоний шахсларга
1	2	3	4	5	6	7	8	9	10
<b>Фарғона вилояти</b>	<b>4 570,7</b>	<b>3 720,9</b>	<b>2 054,8</b>	<b>257,2</b>	<b>1 408,9</b>	<b>849,7</b>	<b>842,2</b>	<b>7,6</b>	
Январь	379,1	321,0	194,1	13,1	113,8	58,2	56,4	1,7	
Февраль	617,7	505,8	298,6	37,3	169,9	111,9	111,8	0,2	
Март	871,9	706,2	404,4	49,3	252,4	165,8	163,8	2,0	
Апрель	1 017,4	860,4	489,5	54,6	316,3	157,0	155,4	1,6	
Май	846,6	680,9	351,9	54,7	274,3	165,7	164,4	1,3	
Июнь	837,9	646,7	316,2	48,3	282,3	191,2	190,4	0,7	
<b>Хоразм вилояти</b>	<b>3 018,3</b>	<b>2 336,0</b>	<b>1 385,4</b>	<b>102,9</b>	<b>847,7</b>	<b>682,3</b>	<b>682,3</b>		
Январь	224,9	163,1	105,9	8,8	48,4	61,8	61,8		
Февраль	487,2	319,0	161,4	20,0	137,7	168,2	168,2		
Март	616,4	482,2	275,1	21,5	185,6	134,2	134,2		
Апрель	725,7	592,9	388,0	20,3	184,6	132,8	132,8		
Май	508,2	425,4	251,2	17,3	156,8	82,9	82,9		
Июнь	455,9	353,4	203,8	15,0	134,6	102,4	102,4		
<b>Тошкент шаҳри</b>	<b>31 393,7</b>	<b>12 753,0</b>	<b>7 671,9</b>	<b>277,8</b>	<b>4 803,2</b>	<b>18 640,7</b>	<b>18 591,2</b>	<b>49,5</b>	
Январь	4 237,9	1 312,1	771,8	25,7	514,6	2 925,8	2 920,1	5,7	
Февраль	3 969,4	1 901,3	1 253,6	48,3	599,4	2 068,1	2 056,2	11,9	
Март	5 245,8	1 946,6	1 082,8	54,5	809,3	3 299,2	3 291,7	7,6	
Апрель	6 188,8	2 604,9	1 660,6	49,7	894,6	3 583,8	3 577,0	6,8	
Май	5 788,7	2 277,7	1 331,4	46,6	899,6	3 511,1	3 503,3	7,8	
Июнь	5 963,1	2 710,4	1 571,7	53,0	1 085,7	3 252,7	3 243,0	9,8	

**Тижорат банклари томонидан ажратилган кредитлар**  
(тармоқлар бўйича)

млрд. сўм

Сана	Жами	шундан:						
		Саноат	Қишлоқ хўжалиги	Қурилиш	Савдо ва умумий овқатланиш	Транспорт ва коммуникация	Жисмоний шахслар	Бошқалар
1	2	3	4	5	6	7	8	9
<b>2020 йил</b>	<b>127 207,5</b>	<b>41 603,0</b>	<b>18 772,2</b>	<b>4 939,5</b>	<b>18 262,1</b>	<b>4 366,4</b>	<b>28 466,6</b>	<b>10 797,8</b>
Январь	8 733,9	2 930,2	745,6	296,3	1 306,4	729,7	2 048,1	677,6
Февраль	9 952,9	3 514,0	1 325,1	304,0	1 312,5	305,3	2 585,3	606,7
Март	11 039,8	3 610,5	1 942,1	382,9	1 490,4	215,5	2 422,6	975,9
Апрель	7 734,4	3 429,0	1 831,5	227,6	758,1	98,8	846,0	543,3
Май	9 162,1	3 081,8	2 074,1	333,4	1 087,6	366,8	1 545,0	673,4
Июнь	11 956,6	3 236,2	1 916,8	460,3	1 795,9	329,8	3 389,4	828,2
Июль	9 510,2	3 374,5	1 166,7	490,0	1 259,9	294,6	2 260,8	663,7
Август	11 193,6	4 571,5	1 470,0	342,0	1 273,1	278,7	2 228,0	1 030,4
Сентябрь	10 705,5	2 458,6	1 694,6	443,4	2 484,4	312,2	2 542,5	769,7
Октябрь	11 625,2	3 263,8	2 036,9	435,2	1 702,9	510,2	2 778,1	898,0
Ноябрь	10 595,5	3 394,1	1 112,1	587,7	1 485,9	252,0	2 954,9	808,8
Декабрь	14 997,9	4 738,8	1 456,8	636,6	2 305,1	672,7	2 865,7	2 322,2
<b>2021 йил</b>	<b>78 990,8</b>	<b>23 855,6</b>	<b>12 615,7</b>	<b>3 003,0</b>	<b>11 383,5</b>	<b>3 337,0</b>	<b>18 694,6</b>	<b>6 101,4</b>
Январь	8 641,4	2 947,4	1 351,6	372,4	1 263,4	529,0	1 507,7	670,0
Февраль	10 132,7	3 170,6	1 381,1	415,5	1 658,7	187,0	2 379,7	940,2
Март	14 103,4	4 507,7	2 413,8	597,1	1 813,7	303,2	3 439,9	1 028,0
Апрель	16 681,9	4 138,5	3 137,6	542,1	2 115,1	1 482,5	4 026,2	1 239,9
Май	14 834,6	4 333,5	2 645,6	575,6	2 453,9	327,4	3 642,9	855,7
Июнь	14 596,7	4 757,9	1 686,0	500,2	2 078,7	508,0	3 698,2	1 367,7

5.3.4-жадвал

**Тижрат банклари томонидан ажратилган кредитлар**  
(мақсадлар бўйича)

млрд. сўм

Сана	Жами	шундан:				
		Асосий воситалар сотиб олиш учун	Айланма маблағларни тўлдириш учун	Юридик шахсларга янги қурилиш ва реконструкция учун	Аҳолига уй-жой қуриш ва сотиб олиш учун	Бошқа мақсадлар
1	2	3	4	5	6	7
<b>2020 йил</b>	<b>127 207,5</b>	<b>39 009,8</b>	<b>43 797,0</b>	<b>10 462,2</b>	<b>9 163,5</b>	<b>24 775,0</b>
Январь	8 733,9	3 098,2	2 454,2	842,0	959,7	1 379,8
Февраль	9 952,9	2 685,5	3 291,6	919,0	730,9	2 326,0
Март	11 039,8	2 689,3	4 156,7	840,4	799,6	2 553,8
Апрель	7 734,4	2 385,1	3 778,4	576,1	352,6	642,2
Май	9 162,1	3 027,8	3 601,2	642,4	696,5	1 194,3
Июнь	11 956,6	3 718,2	3 878,7	741,4	1 358,8	2 259,6
Июль	9 510,2	3 344,5	2 269,9	800,6	513,1	2 582,1
Август	11 193,6	3 784,3	3 315,9	1 371,9	523,6	2 197,9
Сентябрь	10 705,5	3 455,8	3 346,4	789,6	551,3	2 562,5
Октябрь	11 625,2	3 207,8	4 524,7	884,2	644,4	2 364,1
Ноябрь	10 595,5	2 752,0	3 589,0	927,3	928,3	2 398,8
Декабрь	14 997,9	4 861,4	5 590,4	1 127,3	1 104,9	2 314,0
<b>2021 йил</b>	<b>78 990,8</b>	<b>20 543,4</b>	<b>30 253,4</b>	<b>5 424,8</b>	<b>3 513,7</b>	<b>19 255,6</b>
Январь	8 641,4	2 637,4	3 510,8	694,4	483,5	1 315,2
Февраль	10 132,7	2 510,2	3 930,1	690,0	461,6	2 540,9
Март	14 103,4	3 910,5	4 978,5	777,6	633,9	3 802,9
Апрель	16 681,9	4 366,3	6 724,2	1 058,3	633,4	3 899,7
Май	14 834,6	2 912,0	5 928,6	1 162,2	546,7	4 285,2
Июнь	14 596,7	4 207,0	5 181,2	1 042,3	754,6	3 411,7

5.3.5-жадвал

**Тижорат банклари кредитлари қолдиғи**  
(қарз олувчилар бўйича)

млрд. сўм

Сана	Ҳаммаси	миллий валютада				чет эл валютасида			
		жами	шундан:			жами	шундан:		
			юридик шахсларга	якка тартибдаги тадбиркорларга	жисмоний шахсларга		юридик шахсларга	якка тартибдаги тадбиркорларга	жисмоний шахсларга
1	2	3	4	5	6	7	8	9	10
01.01.2020 й.	210 029,0	110 344,9	67 847,6	2 563,6	39 933,6	99 684,1	99 566,6	117,5	
01.02.2020 й.	211 474,6	110 390,7	67 104,4	2 503,0	40 783,3	101 083,9	100 971,3	112,7	
01.03.2020 й.	214 269,2	111 761,0	67 091,6	2 511,2	42 158,3	102 508,2	102 393,8	114,4	
01.04.2020 й.	220 392,4	114 631,2	68 543,0	2 599,6	43 488,6	105 761,2	105 647,8	113,4	
01.05.2020 й.	230 659,4	117 332,2	70 837,9	2 673,5	43 820,9	113 327,2	113 208,7	118,4	
01.06.2020 й.	236 339,6	120 418,2	72 866,4	2 790,2	44 761,6	115 921,3	115 791,6	129,7	
01.07.2020 й.	243 263,8	122 612,5	72 210,0	3 012,0	47 390,4	120 651,3	120 517,9	133,4	
01.08.2020 й.	248 112,3	125 470,7	73 490,8	3 155,2	48 824,7	122 641,7	122 509,2	132,5	
01.09.2020 й.	254 039,8	128 443,7	75 158,0	3 267,9	50 017,8	125 596,1	125 463,5	132,6	
01.10.2020 й.	259 057,6	131 742,4	76 897,3	3 379,6	51 465,5	127 315,2	127 180,5	134,7	
01.11.2020 й.	265 264,2	135 141,5	78 957,1	3 415,2	52 769,1	130 122,7	129 987,1	135,7	
01.12.2020 й.	269 037,0	137 480,5	79 966,9	3 433,2	54 080,3	131 556,5	131 415,1	141,4	
01.01.2021 й.	275 280,6	138 629,0	80 323,6	3 417,6	54 887,7	136 651,7	136 487,4	164,3	
01.02.2021 й.	276 100,8	137 754,0	79 709,1	3 337,6	54 707,3	138 346,8	138 180,5	166,3	
01.03.2021 й.	278 568,7	138 992,8	80 289,8	3 364,7	55 338,3	139 576,0	139 400,0	176,0	
01.04.2021 й.	281 857,6	141 619,1	81 445,1	3 416,1	56 757,9	140 238,5	140 057,2	181,3	
01.05.2021 й.	290 402,4	146 069,4	83 840,8	3 487,0	58 741,6	144 333,0	144 145,5	187,4	
01.06.2021 й.	296 127,7	149 202,7	85 382,8	3 526,4	60 293,5	146 924,9	146 724,2	200,7	
01.07.2021 й.	298 745,0	149 848,2	84 484,7	3 547,7	61 815,7	148 896,8	148 682,4	214,3	



5.3.ба-жадвал

**2020 йилда тижрат банклари кредитларининг қолдиғи**

(қарз олувчилар бўйича, ҳудудлар кесимида)

млрд. сўм

Сана	Ҳаммаси	миллий валютада				чет эл валютасида			
		жами	шундан:			жами	шундан:		
			юридик шахсларга	якка тартибдаги тадбиркорларга	жисмоний шахсларга		юридик шахсларга	якка тартибдаги тадбиркорларга	жисмоний шахсларга
1	2	3	4	5	6	7	8	9	10
<b>Қорақалпоғистон Республикаси</b>									
01.01.2020 й.	6 136,0	5 095,0	2 334,1	118,0	2 642,8	1 041,0	1 038,9	2,1	
01.02.2020 й.	6 144,5	5 100,6	2 289,1	111,5	2 699,9	1 043,9	1 042,0	1,9	
01.03.2020 й.	6 250,7	5 198,4	2 307,0	113,8	2 777,5	1 052,4	1 050,0	2,4	
01.04.2020 й.	6 496,3	5 417,7	2 447,5	117,2	2 852,9	1 078,6	1 076,2	2,5	
01.05.2020 й.	6 675,6	5 530,3	2 532,0	125,6	2 872,6	1 145,3	1 143,2	2,1	
01.06.2020 й.	6 833,8	5 663,5	2 627,8	130,8	2 904,9	1 170,3	1 168,0	2,3	
01.07.2020 й.	6 992,4	5 779,5	2 640,3	146,5	2 992,7	1 212,9	1 210,1	2,8	
01.08.2020 й.	7 125,8	5 852,9	2 655,7	153,0	3 044,2	1 272,9	1 270,0	2,9	
01.09.2020 й.	7 368,2	5 992,5	2 729,6	159,0	3 103,9	1 375,6	1 372,7	3,0	
01.10.2020 й.	7 612,8	6 191,0	2 848,1	164,7	3 178,2	1 421,7	1 418,1	3,6	
01.11.2020 й.	7 834,0	6 377,1	2 948,2	164,9	3 264,1	1 456,8	1 452,9	3,9	
01.12.2020 й.	7 933,0	6 444,3	2 947,2	167,9	3 329,2	1 488,8	1 483,5	5,2	
01.01.2021 й.	8 006,7	6 458,7	2 932,1	169,6	3 357,0	1 548,0	1 542,6	5,3	
<b>Андижон вилояти</b>									
01.01.2020 й.	8 440,4	5 923,2	2 922,2	263,5	2 737,4	2 517,2	2 509,2	8,0	
01.02.2020 й.	8 498,1	5 943,8	2 929,7	257,5	2 756,5	2 554,3	2 546,7	7,6	
01.03.2020 й.	8 567,1	6 023,6	2 958,7	258,8	2 806,1	2 543,5	2 536,2	7,3	
01.04.2020 й.	8 857,5	6 208,3	3 098,3	270,7	2 839,4	2 649,2	2 642,1	7,0	
01.05.2020 й.	9 590,0	6 458,5	3 338,2	283,7	2 836,7	3 131,5	3 124,2	7,3	
01.06.2020 й.	10 107,2	6 738,3	3 582,3	307,1	2 848,9	3 368,8	3 361,6	7,2	
01.07.2020 й.	10 523,8	7 040,9	3 697,7	344,0	2 999,1	3 482,9	3 476,4	6,5	
01.08.2020 й.	10 948,7	7 318,3	3 879,8	373,2	3 065,3	3 630,3	3 624,1	6,3	
01.09.2020 й.	11 116,9	7 401,3	3 928,1	395,5	3 077,7	3 715,6	3 709,5	6,1	
01.10.2020 й.	11 480,8	7 700,5	4 108,2	411,2	3 181,2	3 780,3	3 774,4	5,9	
01.11.2020 й.	11 833,2	7 950,4	4 276,4	414,2	3 259,9	3 882,7	3 877,0	5,7	
01.12.2020 й.	12 032,2	8 129,7	4 360,3	410,0	3 359,4	3 902,5	3 897,2	5,3	
01.01.2021 й.	12 116,2	8 148,5	4 353,8	404,3	3 390,4	3 967,7	3 962,8	4,9	

Сана	Ҳаммаси	миллий валютада				чет эл валютасида			
		жами	шундан:			жами	шундан:		
			юримдик шахсларга	якка тартибдаги тадбиркорларга	жисмоний шахсларга		юримдик шахсларга	якка тартибдаги тадбиркорларга	жисмоний шахсларга
1	2	3	4	5	6	7	8	9	10
<b>Бухоро</b>									
<b>БИЛОЯТИ</b>									
01.01.2020 й.	8 873,6	5 103,1	2 890,8	174,0	2 038,2	3 770,5	3 759,6	10,9	
01.02.2020 й.	8 954,1	5 125,0	2 898,4	167,3	2 059,4	3 829,1	3 818,9	10,2	
01.03.2020 й.	9 009,1	5 147,5	2 872,2	166,2	2 109,1	3 861,6	3 851,2	10,5	
01.04.2020 й.	9 162,9	5 257,9	2 941,3	167,6	2 149,0	3 905,0	3 895,0	9,9	
01.05.2020 й.	9 958,9	5 497,6	3 176,1	169,7	2 151,7	4 461,4	4 451,1	10,3	
01.06.2020 й.	10 221,6	5 755,6	3 408,1	176,4	2 171,1	4 466,0	4 455,8	10,2	
01.07.2020 й.	10 603,0	5 917,0	3 445,6	185,5	2 285,8	4 686,0	4 675,4	10,5	
01.08.2020 й.	10 758,1	5 945,2	3 400,0	191,6	2 353,6	4 812,8	4 802,7	10,1	
01.09.2020 й.	11 015,9	6 082,7	3 487,4	196,0	2 399,2	4 933,2	4 923,3	9,9	
01.10.2020 й.	11 285,3	6 233,9	3 568,9	203,4	2 461,6	5 051,4	5 041,4	9,9	
01.11.2020 й.	11 515,4	6 403,5	3 672,9	205,3	2 525,3	5 111,9	5 102,6	9,4	
01.12.2020 й.	11 658,7	6 539,8	3 728,0	204,6	2 607,2	5 118,8	5 108,8	10,0	
01.01.2021 й.	11 958,1	6 528,3	3 690,0	199,6	2 638,7	5 429,8	5 420,7	9,1	
<b>Жиззах</b>									
<b>БИЛОЯТИ</b>									
01.01.2020 й.	6 629,3	4 950,6	2 827,7	116,4	2 006,5	1 678,7	1 678,7		
01.02.2020 й.	6 727,2	5 016,5	2 889,7	115,8	2 011,0	1 710,6	1 710,6		
01.03.2020 й.	6 860,2	5 179,4	2 984,9	113,9	2 080,6	1 680,7	1 680,7		
01.04.2020 й.	7 262,2	5 425,0	3 156,2	118,0	2 150,8	1 837,2	1 837,2		
01.05.2020 й.	7 641,6	5 629,7	3 317,4	125,6	2 186,7	2 011,9	2 011,9		
01.06.2020 й.	8 047,2	5 848,2	3 477,0	130,9	2 240,3	2 199,0	2 199,0		
01.07.2020 й.	8 317,6	5 960,1	3 448,0	139,6	2 372,5	2 357,5	2 357,5		
01.08.2020 й.	8 573,2	6 082,5	3 507,3	145,4	2 429,8	2 490,6	2 490,6		
01.09.2020 й.	8 832,5	6 247,3	3 621,4	150,0	2 475,9	2 585,2	2 585,2		
01.10.2020 й.	9 052,5	6 397,2	3 729,7	153,5	2 514,1	2 655,3	2 655,3		
01.11.2020 й.	9 369,4	6 581,4	3 889,1	155,7	2 536,6	2 788,0	2 788,0		
01.12.2020 й.	9 605,8	6 733,8	3 971,0	154,3	2 608,4	2 872,0	2 872,0		
01.01.2021 й.	9 855,7	6 794,8	4 010,4	153,7	2 630,7	3 061,0	3 061,0		

Сана	Ҳаммаси	миллий валютада				чет эл валютасида			
		жами	шундан:			жами	шундан:		
			юримдик шахсларга	якка тартибдаги тадбиркорларга	жисмоний шахсларга		юримдик шахсларга	якка тартибдаги тадбиркорларга	жисмоний шахсларга
1	2	3	4	5	6	7	8	9	10
<b>Қашқадарё</b>									
<b>ВИЛОЯТИ</b>									
01.01.2020 й.	7 761,6	5 932,1	2 385,1	168,2	3 378,7	1 829,6	1 822,0	7,6	
01.02.2020 й.	7 849,3	5 963,2	2 424,3	161,8	3 377,1	1 886,2	1 879,3	6,9	
01.03.2020 й.	8 012,3	6 101,3	2 498,1	163,9	3 439,3	1 911,0	1 904,5	6,5	
01.04.2020 й.	8 378,3	6 405,8	2 700,7	170,4	3 534,8	1 972,4	1 965,7	6,8	
01.05.2020 й.	9 104,3	6 553,0	2 824,1	174,0	3 555,0	2 551,3	2 544,3	7,0	
01.06.2020 й.	9 438,8	6 796,6	3 002,8	184,2	3 609,7	2 642,2	2 635,2	7,0	
01.07.2020 й.	9 531,7	6 846,5	2 889,1	201,0	3 756,4	2 685,2	2 677,5	7,7	
01.08.2020 й.	9 679,1	6 925,4	2 834,1	208,2	3 883,2	2 753,6	2 746,1	7,6	
01.09.2020 й.	9 878,2	7 115,3	2 948,6	214,7	3 952,0	2 762,9	2 755,6	7,4	
01.10.2020 й.	10 212,5	7 432,5	3 167,8	222,5	4 042,2	2 780,0	2 773,0	7,0	
01.11.2020 й.	10 642,5	7 794,6	3 444,6	223,3	4 126,7	2 847,9	2 841,1	6,9	
01.12.2020 й.	10 846,9	7 962,5	3 535,7	225,8	4 201,0	2 884,4	2 877,8	6,7	
01.01.2021 й.	11 038,1	8 039,9	3 571,9	224,2	4 243,7	2 998,2	2 992,1	6,1	
<b>Навий</b>									
<b>ВИЛОЯТИ</b>									
01.01.2020 й.	6 243,9	4 253,6	1 838,4	167,1	2 248,2	1 990,3	1 979,1	11,2	
01.02.2020 й.	6 281,4	4 286,0	1 836,7	159,2	2 290,1	1 995,4	1 984,4	11,0	
01.03.2020 й.	6 309,1	4 349,4	1 835,6	158,4	2 355,5	1 959,7	1 949,0	10,7	
01.04.2020 й.	6 582,7	4 450,4	1 886,6	158,2	2 405,6	2 132,4	2 121,8	10,5	
01.05.2020 й.	6 857,6	4 570,5	2 012,3	158,8	2 399,3	2 287,2	2 276,1	11,1	
01.06.2020 й.	7 030,3	4 702,6	2 086,4	164,2	2 452,0	2 327,8	2 316,7	11,1	
01.07.2020 й.	7 308,6	4 858,1	2 128,2	168,4	2 561,6	2 450,5	2 439,7	10,9	
01.08.2020 й.	7 488,2	4 940,5	2 152,0	168,8	2 619,7	2 547,7	2 537,0	10,7	
01.09.2020 й.	7 743,3	5 076,5	2 214,6	171,8	2 690,0	2 666,8	2 656,5	10,3	
01.10.2020 й.	7 971,9	5 259,7	2 282,8	173,9	2 803,0	2 712,2	2 702,2	10,0	
01.11.2020 й.	8 179,9	5 409,7	2 359,4	171,2	2 879,2	2 770,2	2 760,2	10,0	
01.12.2020 й.	8 745,3	5 617,5	2 423,8	165,1	3 028,7	3 127,8	3 118,3	9,5	
01.01.2021 й.	8 792,4	5 631,9	2 408,7	158,9	3 064,3	3 160,5	3 151,3	9,2	

Сана	Ҳаммаси	миллий валютада				чет эл валютасида			
		жами	шундан:			жами	шундан:		
			юримдик шахсларга	якка тартибдаги тадбиркорларга	жисмоний шахсларга		юримдик шахсларга	якка тартибдаги тадбиркорларга	жисмоний шахсларга
1	2	3	4	5	6	7	8	9	10
<b>Наманган вилояти</b>									
01.01.2020 й.	7 071,0	5 346,9	2 553,3	100,7	2 692,9	1 724,1	1 719,7	4,5	
01.02.2020 й.	7 148,3	5 421,4	2 589,5	98,0	2 733,9	1 726,9	1 722,1	4,8	
01.03.2020 й.	7 302,8	5 517,8	2 645,1	96,8	2 775,9	1 784,9	1 780,4	4,5	
01.04.2020 й.	7 531,2	5 588,4	2 676,4	105,0	2 807,0	1 942,7	1 938,3	4,4	
01.05.2020 й.	7 914,7	5 781,6	2 843,4	109,3	2 829,0	2 133,1	2 128,5	4,6	
01.06.2020 й.	8 178,3	5 975,1	2 986,1	121,0	2 867,9	2 203,3	2 197,1	6,2	
01.07.2020 й.	8 355,8	6 033,5	2 866,1	141,6	3 025,9	2 322,3	2 315,4	6,9	
01.08.2020 й.	8 589,9	6 219,8	2 878,0	157,1	3 184,6	2 370,1	2 363,0	7,1	
01.09.2020 й.	8 884,2	6 457,6	3 010,8	163,7	3 283,1	2 426,6	2 419,5	7,2	
01.10.2020 й.	9 132,4	6 638,6	3 108,6	169,1	3 360,8	2 493,8	2 487,0	6,8	
01.11.2020 й.	9 355,7	6 829,0	3 214,1	173,7	3 441,3	2 526,7	2 519,7	6,9	
01.12.2020 й.	9 533,6	6 975,6	3 261,3	177,1	3 537,2	2 558,0	2 550,6	7,4	
01.01.2021 й.	9 884,2	7 164,5	3 310,5	177,2	3 676,8	2 719,7	2 712,0	7,7	
<b>Самарқанд вилояти</b>									
01.01.2020 й.	12 027,0	6 645,9	3 150,9	191,6	3 303,4	5 381,1	5 372,0	9,2	
01.02.2020 й.	11 437,3	6 696,9	3 161,9	185,8	3 349,2	4 740,4	4 731,9	8,5	
01.03.2020 й.	11 443,2	6 859,5	3 207,6	185,2	3 466,6	4 583,7	4 576,7	7,0	
01.04.2020 й.	11 704,1	7 116,8	3 375,7	191,9	3 549,2	4 587,3	4 580,6	6,7	
01.05.2020 й.	12 288,5	7 407,6	3 594,1	197,6	3 615,9	4 880,8	4 873,9	7,0	
01.06.2020 й.	12 705,5	7 703,8	3 773,1	204,4	3 726,2	5 001,7	4 994,9	6,9	
01.07.2020 й.	13 225,3	7 977,9	3 823,0	214,6	3 940,3	5 247,4	5 239,3	8,1	
01.08.2020 й.	13 524,7	8 051,0	3 749,7	224,8	4 076,6	5 473,6	5 465,6	8,1	
01.09.2020 й.	14 013,2	8 431,5	3 998,2	228,9	4 204,3	5 581,7	5 573,9	7,9	
01.10.2020 й.	14 221,6	8 631,6	4 059,5	234,2	4 337,8	5 590,0	5 582,5	7,5	
01.11.2020 й.	14 595,1	8 969,0	4 266,2	234,2	4 468,6	5 626,0	5 619,4	6,7	
01.12.2020 й.	14 711,2	9 089,1	4 319,7	230,5	4 538,9	5 622,1	5 616,0	6,2	
01.01.2021 й.	15 013,7	9 209,8	4 323,4	231,1	4 655,3	5 803,9	5 798,5	5,4	

Сана	Ҳаммаси	миллий валютада				чет эл валютасида			
		жами	шундан:			жами	шундан:		
			юримдик шахсларга	якка тартибдаги тадбиркорларга	жисмоний шахсларга		юримдик шахсларга	якка тартибдаги тадбиркорларга	жисмоний шахсларга
1	2	3	4	5	6	7	8	9	10
<b>Сурхондарё</b>									
<b>ВИЛОЯТИ</b>									
01.01.2020 й.	8 343,6	6 048,5	3 309,4	150,8	2 588,3	2 295,0	2 293,6	1,4	
01.02.2020 й.	8 369,3	6 043,2	3 291,4	146,0	2 605,8	2 326,1	2 324,7	1,5	
01.03.2020 й.	8 473,1	6 155,3	3 331,1	147,3	2 676,9	2 317,8	2 315,9	2,0	
01.04.2020 й.	8 750,2	6 388,0	3 469,4	154,0	2 764,6	2 362,1	2 359,6	2,6	
01.05.2020 й.	9 102,9	6 593,4	3 631,8	161,4	2 800,1	2 509,5	2 506,8	2,7	
01.06.2020 й.	9 388,3	6 862,6	3 811,6	167,9	2 883,1	2 525,7	2 522,1	3,6	
01.07.2020 й.	9 691,7	7 031,5	3 785,7	180,1	3 065,7	2 660,2	2 654,9	5,3	
01.08.2020 й.	9 996,9	7 241,5	3 857,5	187,8	3 196,3	2 755,4	2 749,7	5,7	
01.09.2020 й.	10 179,5	7 344,4	3 887,9	192,2	3 264,3	2 835,1	2 829,4	5,7	
01.10.2020 й.	10 478,0	7 591,7	4 044,8	194,4	3 352,5	2 886,3	2 880,3	6,0	
01.11.2020 й.	10 790,8	7 826,5	4 201,3	196,0	3 429,2	2 964,3	2 957,8	6,5	
01.12.2020 й.	10 886,4	7 935,2	4 254,8	197,3	3 483,1	2 951,2	2 944,2	7,0	
01.01.2021 й.	11 119,1	8 047,9	4 269,3	199,6	3 579,0	3 071,2	3 063,3	7,8	
<b>Сирдарё</b>									
<b>ВИЛОЯТИ</b>									
01.01.2020 й.	5 144,5	3 510,8	2 007,2	74,2	1 429,5	1 633,6	1 629,5	4,2	
01.02.2020 й.	5 245,6	3 520,8	2 012,5	70,4	1 437,9	1 724,8	1 720,5	4,3	
01.03.2020 й.	5 432,5	3 627,8	2 076,1	69,0	1 482,7	1 804,7	1 796,4	8,3	
01.04.2020 й.	5 660,3	3 783,2	2 161,9	71,4	1 549,8	1 877,1	1 868,8	8,3	
01.05.2020 й.	5 960,9	3 912,1	2 269,9	75,7	1 566,4	2 048,8	2 039,9	8,9	
01.06.2020 й.	6 194,0	4 078,0	2 394,9	82,1	1 601,0	2 116,0	2 098,0	18,1	
01.07.2020 й.	6 476,0	4 149,0	2 392,2	92,6	1 664,2	2 327,1	2 308,9	18,1	
01.08.2020 й.	6 667,4	4 251,1	2 433,3	100,8	1 717,0	2 416,3	2 398,1	18,2	
01.09.2020 й.	7 101,3	4 460,0	2 576,1	107,1	1 776,8	2 641,4	2 622,7	18,7	
01.10.2020 й.	7 420,6	4 662,2	2 724,2	112,0	1 825,9	2 758,5	2 739,7	18,8	
01.11.2020 й.	7 629,6	4 845,5	2 877,4	115,8	1 852,3	2 784,1	2 760,6	23,5	
01.12.2020 й.	7 864,2	4 908,8	2 852,0	116,0	1 940,7	2 955,5	2 928,7	26,8	
01.01.2021 й.	7 972,3	4 902,8	2 814,5	116,3	1 972,1	3 069,5	3 016,0	53,5	

Сана	Ҳаммаси	миллий валютада				чет эл валютасида			
		жами	шундан:			жами	шундан:		
			юримдик шахсларга	якка тартибдаги тадбиркорларга	жисмоний шахсларга		юримдик шахсларга	якка тартибдаги тадбиркорларга	жисмоний шахсларга
1	2	3	4	5	6	7	8	9	10
<b>Тошкент</b>									
<b>ВИЛОЯТИ</b>									
01.01.2020 й.	13 555,9	7 964,7	4 638,1	153,0	3 173,7	5 591,2	5 582,9	8,3	
01.02.2020 й.	13 728,1	8 060,8	4 718,2	148,4	3 194,2	5 667,3	5 659,4	7,9	
01.03.2020 й.	13 729,3	8 096,4	4 646,4	150,3	3 299,7	5 632,9	5 625,1	7,8	
01.04.2020 й.	14 134,0	8 348,3	4 770,3	157,7	3 420,4	5 785,7	5 778,2	7,5	
01.05.2020 й.	14 666,3	8 410,2	4 812,6	159,5	3 438,1	6 256,2	6 248,2	7,9	
01.06.2020 й.	15 022,1	8 816,8	5 106,7	165,9	3 544,1	6 205,3	6 197,5	7,8	
01.07.2020 й.	15 269,1	9 058,5	5 081,0	182,5	3 794,9	6 210,6	6 203,1	7,4	
01.08.2020 й.	15 517,2	9 260,1	5 142,9	196,1	3 921,2	6 257,1	6 249,9	7,1	
01.09.2020 й.	16 298,4	9 496,0	5 261,3	201,7	4 033,1	6 802,3	6 795,3	7,0	
01.10.2020 й.	16 613,5	9 694,8	5 329,3	210,6	4 154,9	6 918,7	6 911,8	6,9	
01.11.2020 й.	16 888,3	9 977,4	5 508,1	215,9	4 253,3	6 911,0	6 904,5	6,5	
01.12.2020 й.	17 081,0	10 105,4	5 598,6	219,1	4 287,8	6 975,6	6 969,6	5,9	
01.01.2021 й.	17 349,8	10 160,6	5 645,5	224,4	4 290,7	7 189,2	7 184,0	5,2	
<b>Фарғона</b>									
<b>ВИЛОЯТИ</b>									
01.01.2020 й.	8 774,0	6 543,8	3 004,2	353,9	3 185,7	2 230,2	2 208,2	22,0	
01.02.2020 й.	8 863,5	6 592,1	3 036,5	358,8	3 196,8	2 271,5	2 250,3	21,1	
01.03.2020 й.	9 109,5	6 752,1	3 123,4	356,6	3 272,0	2 357,5	2 337,1	20,4	
01.04.2020 й.	9 421,9	7 004,8	3 257,0	370,1	3 377,8	2 417,0	2 396,1	20,9	
01.05.2020 й.	9 926,5	7 176,6	3 409,0	379,6	3 387,9	2 750,0	2 727,4	22,5	
01.06.2020 й.	10 465,8	7 476,5	3 632,9	394,7	3 448,9	2 989,3	2 966,7	22,6	
01.07.2020 й.	10 733,6	7 569,5	3 491,5	430,4	3 647,6	3 164,0	3 140,7	23,3	
01.08.2020 й.	11 110,1	7 789,7	3 575,6	452,4	3 761,7	3 320,4	3 296,8	23,6	
01.09.2020 й.	11 520,4	8 063,0	3 736,3	473,9	3 852,7	3 457,5	3 434,0	23,5	
01.10.2020 й.	11 873,6	8 369,8	3 938,9	487,7	3 943,2	3 503,8	3 481,6	22,1	
01.11.2020 й.	12 272,3	8 576,2	4 062,8	487,3	4 026,1	3 696,0	3 674,9	21,1	
01.12.2020 й.	12 425,7	8 697,0	4 109,1	506,8	4 081,2	3 728,6	3 707,7	21,0	
01.01.2021 й.	12 553,5	8 727,4	4 100,3	521,2	4 105,9	3 826,2	3 806,0	20,2	

Сана	Ҳаммаси	миллий валютада				чет эл валютасида			
		жами	шундан:			жами	шундан:		
			юримдик шахсларга	якка тартибдаги тадбиркорларга	жисмоний шахсларга		юримдик шахсларга	якка тартибдаги тадбиркорларга	жисмоний шахсларга
1	2	3	4	5	6	7	8	9	10
<b>Хоразм</b>									
<b>ВИЛОЯТИ</b>									
01.01.2020 й.	6 349,8	4 404,1	1 912,4	195,5	2 296,2	1 945,6	1 940,6	5,0	
01.02.2020 й.	6 390,3	4 412,7	1 910,6	188,9	2 313,1	1 977,6	1 972,8	4,8	
01.03.2020 й.	6 512,5	4 464,6	1 927,8	190,4	2 346,5	2 047,9	2 043,4	4,5	
01.04.2020 й.	6 686,7	4 596,8	2 032,7	196,7	2 367,4	2 089,9	2 085,8	4,1	
01.05.2020 й.	7 100,2	4 801,0	2 236,0	205,5	2 359,6	2 299,2	2 295,1	4,1	
01.06.2020 й.	7 492,8	4 995,3	2 409,7	214,4	2 371,3	2 497,4	2 493,4	4,0	
01.07.2020 й.	7 709,4	5 118,6	2 432,7	226,9	2 459,1	2 590,8	2 587,0	3,7	
01.08.2020 й.	7 982,9	5 359,5	2 620,9	236,0	2 502,6	2 623,4	2 619,7	3,6	
01.09.2020 й.	8 247,1	5 511,7	2 716,2	249,4	2 546,1	2 735,4	2 731,8	3,6	
01.10.2020 й.	8 637,9	5 704,7	2 858,8	262,4	2 583,6	2 933,2	2 929,9	3,3	
01.11.2020 й.	9 179,8	5 867,7	2 986,9	271,6	2 609,2	3 312,1	3 308,9	3,2	
01.12.2020 й.	9 375,0	5 956,1	3 059,4	272,2	2 624,5	3 418,9	3 415,9	3,0	
01.01.2021 й.	9 453,6	5 944,4	3 049,6	276,1	2 618,7	3 509,2	3 506,5	2,7	
<b>Тошкент</b>									
<b>ШАХРИ</b>									
01.01.2020 й.	104 678,5	38 622,5	32 073,7	336,7	6 212,1	66 056,0	66 032,7	23,2	
01.02.2020 й.	105 837,5	38 207,8	31 115,7	333,6	6 758,4	67 629,8	67 607,5	22,2	
01.03.2020 й.	107 257,8	38 287,9	30 677,5	340,6	7 269,8	68 969,8	68 947,2	22,7	
01.04.2020 й.	109 764,3	38 639,7	30 569,1	350,7	7 720,0	71 124,6	71 102,5	22,1	
01.05.2020 й.	113 871,2	39 010,1	30 840,9	347,4	7 821,8	74 861,1	74 838,1	23,0	
01.06.2020 й.	115 213,8	39 005,5	30 567,1	346,2	8 092,2	76 208,3	76 185,5	22,8	
01.07.2020 й.	118 525,9	39 271,9	30 088,8	358,3	8 824,7	79 254,0	79 232,0	22,0	
01.08.2020 й.	120 150,3	40 232,9	30 803,8	360,1	9 068,9	79 917,4	79 895,7	21,6	
01.09.2020 й.	121 840,7	40 763,9	31 041,5	364,0	9 358,4	81 076,8	81 054,2	22,6	
01.10.2020 й.	123 064,2	41 234,0	31 127,5	380,0	9 726,5	81 830,1	81 803,4	26,7	
01.11.2020 й.	125 178,3	41 733,3	31 249,8	386,2	10 097,3	83 445,0	83 419,4	25,6	
01.12.2020 й.	126 337,9	42 385,7	31 546,0	386,6	10 453,1	83 952,2	83 924,7	27,5	
01.01.2021 й.	130 167,1	42 869,3	31 843,5	361,4	10 664,5	87 297,7	87 270,6	27,1	

5.3.66-жадвал

**2021 йилда тижорат банклари кредитларининг қолдиғи**

(қарз олувчилар бўйича, ҳудудлар кесимида)

млрд. сўм

Сана	Ҳаммаси	миллий валютада				чет эл валютасида			
		жами	шундан:			жами	шундан:		
			юридик шахсларга	якка тартибдаги тадбиркорларга	жисмоний шахсларга		юридик шахсларга	якка тартибдаги тадбиркорларга	жисмоний шахсларга
1	2	3	4	5	6	7	8	9	10
<b>Қорақалпоғистон Республикаси</b>									
01.01.2021 й.	8 006,7	6 458,7	2 932,1	169,6	3 357,0	1 548,0	1 542,6	5,3	
01.02.2021 й.	7 916,9	6 332,2	2 852,0	164,2	3 316,0	1 584,7	1 579,6	5,1	
01.03.2021 й.	7 931,5	6 477,6	3 002,3	163,3	3 312,1	1 453,9	1 449,0	4,8	
01.04.2021 й.	7 973,0	6 523,6	3 008,1	166,2	3 349,4	1 449,4	1 445,0	4,4	
01.05.2021 й.	8 201,7	6 708,2	3 119,3	167,1	3 421,8	1 493,5	1 489,8	3,7	
01.06.2021 й.	8 358,3	6 817,5	3 176,0	170,7	3 470,9	1 540,7	1 537,3	3,4	
01.07.2021 й.	8 364,6	6 824,7	3 148,2	170,9	3 505,6	1 539,9	1 535,3	4,6	
<b>Андижон вилояти</b>									
01.01.2021 й.	12 116,2	8 148,5	4 353,8	404,3	3 390,4	3 967,7	3 962,8	4,9	
01.02.2021 й.	12 031,7	8 105,0	4 325,4	398,9	3 380,6	3 926,8	3 922,6	4,1	
01.03.2021 й.	12 133,2	8 183,9	4 341,2	395,7	3 447,0	3 949,3	3 945,8	3,6	
01.04.2021 й.	12 322,4	8 426,1	4 466,4	395,6	3 564,1	3 896,3	3 893,3	3,0	
01.05.2021 й.	12 671,4	8 745,7	4 655,8	396,2	3 693,7	3 925,7	3 923,1	2,6	
01.06.2021 й.	12 950,8	9 003,6	4 800,0	395,4	3 808,2	3 947,2	3 944,4	2,8	
01.07.2021 й.	13 077,0	8 970,6	4 644,1	394,0	3 932,5	4 106,4	4 102,2	4,2	
<b>Бухоро вилояти</b>									
01.01.2021 й.	11 958,1	6 528,3	3 690,0	199,6	2 638,7	5 429,8	5 420,7	9,1	
01.02.2021 й.	11 974,5	6 378,2	3 545,6	196,4	2 636,2	5 596,4	5 587,9	8,5	
01.03.2021 й.	12 068,0	6 400,3	3 474,9	197,7	2 727,7	5 667,7	5 659,7	8,0	
01.04.2021 й.	12 666,8	6 670,3	3 607,3	203,9	2 859,0	5 996,6	5 988,8	7,8	
01.05.2021 й.	13 171,4	6 988,6	3 774,2	212,1	3 002,4	6 182,7	6 175,5	7,2	
01.06.2021 й.	13 625,5	7 269,2	3 964,3	214,2	3 090,7	6 356,3	6 349,2	7,1	
01.07.2021 й.	13 875,2	7 340,9	3 984,7	213,5	3 142,6	6 534,3	6 527,0	7,3	



Сана	Ҳаммаси	миллий валютада				чет эл валютасида			
		жами	шундан:			жами	шундан:		
			юримдик шахсларга	якка тартибдаги тадбиркорларга	жисмоний шахсларга		юримдик шахсларга	якка тартибдаги тадбиркорларга	жисмоний шахсларга
1	2	3	4	5	6	7	8	9	10
<b>Жиззах</b>									
<b>ВИЛОЯТИ</b>									
01.01.2021 й.	9 855,7	6 794,8	4 010,4	153,7	2 630,7	3 061,0	3 061,0		
01.02.2021 й.	9 876,4	6 832,2	4 078,3	151,2	2 602,7	3 044,2	3 044,2		
01.03.2021 й.	9 994,9	6 869,7	4 109,2	151,0	2 609,5	3 125,2	3 125,2		
01.04.2021 й.	10 162,7	7 057,3	4 274,7	150,3	2 632,3	3 105,4	3 105,4		
01.05.2021 й.	10 527,6	7 296,9	4 437,2	155,1	2 704,6	3 230,7	3 230,7		
01.06.2021 й.	10 828,2	7 454,0	4 542,2	156,0	2 755,8	3 374,3	3 373,7	0,6	
01.07.2021 й.	10 708,1	7 352,2	4 385,4	156,6	2 810,3	3 355,9	3 355,3	0,6	
<b>Қашқадарё</b>									
<b>ВИЛОЯТИ</b>									
01.01.2021 й.	11 038,1	8 039,9	3 571,9	224,2	4 243,7	2 998,2	2 992,1	6,1	
01.02.2021 й.	10 953,3	7 975,3	3 555,3	215,3	4 204,7	2 978,0	2 972,4	5,7	
01.03.2021 й.	11 077,8	7 999,6	3 542,6	220,9	4 236,1	3 078,2	3 072,8	5,4	
01.04.2021 й.	11 330,6	8 261,6	3 720,7	231,0	4 310,0	3 069,0	3 063,5	5,4	
01.05.2021 й.	11 759,6	8 624,9	3 969,7	236,7	4 418,4	3 134,7	3 128,9	5,8	
01.06.2021 й.	12 031,9	8 841,0	4 102,2	237,4	4 501,4	3 190,9	3 180,9	10,0	
01.07.2021 й.	11 973,3	8 686,2	3 883,7	236,2	4 566,3	3 287,1	3 274,7	12,4	
<b>Навоний</b>									
<b>ВИЛОЯТИ</b>									
01.01.2021 й.	8 792,4	5 631,9	2 408,7	158,9	3 064,3	3 160,5	3 151,3	9,2	
01.02.2021 й.	8 744,4	5 565,8	2 403,3	152,7	3 009,8	3 178,6	3 169,9	8,7	
01.03.2021 й.	8 852,4	5 526,7	2 339,9	152,5	3 034,2	3 325,8	3 317,0	8,7	
01.04.2021 й.	8 946,0	5 659,3	2 387,1	150,6	3 121,6	3 286,8	3 278,6	8,2	
01.05.2021 й.	9 421,7	5 855,5	2 467,5	152,0	3 236,0	3 566,1	3 557,4	8,8	
01.06.2021 й.	9 643,0	6 023,7	2 552,8	151,2	3 319,6	3 619,4	3 611,2	8,2	
01.07.2021 й.	9 729,8	6 087,4	2 536,0	152,3	3 399,2	3 642,4	3 634,5	8,0	

Сана	Ҳаммаси	миллий валютада				чет эл валютасида			
		жами	шундан:			жами	шундан:		
			юримдик шахсларга	якка тартибдаги тадбиркорларга	жисмоний шахсларга		юримдик шахсларга	якка тартибдаги тадбиркорларга	жисмоний шахсларга
1	2	3	4	5	6	7	8	9	10
<b>Наманган вилояти</b>									
01.01.2021 й.	9 884,2	7 164,5	3 310,5	177,2	3 676,8	2 719,7	2 712,0	7,7	
01.02.2021 й.	10 023,7	7 146,9	3 304,6	172,8	3 669,5	2 876,8	2 869,5	7,3	
01.03.2021 й.	9 941,6	7 233,9	3 361,0	175,0	3 697,8	2 707,7	2 700,6	7,0	
01.04.2021 й.	10 287,7	7 473,1	3 491,0	174,1	3 808,0	2 814,5	2 807,6	6,9	
01.05.2021 й.	10 756,1	7 837,1	3 681,3	176,9	3 978,9	2 919,0	2 912,2	6,8	
01.06.2021 й.	11 132,3	8 036,2	3 794,6	179,3	4 062,3	3 096,1	3 089,3	6,8	
01.07.2021 й.	11 115,8	7 921,9	3 608,4	180,9	4 132,6	3 194,0	3 187,2	6,8	
<b>Самарқанд вилояти</b>									
01.01.2021 й.	15 013,7	9 209,8	4 323,4	231,1	4 655,3	5 803,9	5 798,5	5,4	
01.02.2021 й.	14 929,5	9 149,3	4 286,7	222,1	4 640,5	5 780,2	5 774,3	5,9	
01.03.2021 й.	15 052,0	9 213,9	4 317,0	221,9	4 674,9	5 838,1	5 829,9	8,2	
01.04.2021 й.	15 016,6	9 274,5	4 310,3	226,1	4 738,0	5 742,2	5 732,0	10,2	
01.05.2021 й.	15 519,7	9 630,8	4 532,5	229,4	4 868,8	5 889,0	5 877,6	11,4	
01.06.2021 й.	15 785,4	9 813,3	4 637,6	228,2	4 947,5	5 972,1	5 956,8	15,3	
01.07.2021 й.	16 038,3	9 797,2	4 536,2	233,4	5 027,6	6 241,1	6 223,8	17,3	
<b>Сурхондарё вилояти</b>									
01.01.2021 й.	11 119,1	8 047,9	4 269,3	199,6	3 579,0	3 071,2	3 063,3	7,8	
01.02.2021 й.	11 274,7	8 026,5	4 260,7	194,0	3 571,7	3 248,3	3 240,7	7,6	
01.03.2021 й.	11 440,0	8 149,4	4 354,4	192,0	3 603,0	3 290,6	3 283,1	7,5	
01.04.2021 й.	11 813,2	8 472,2	4 545,9	192,7	3 733,6	3 341,0	3 333,7	7,3	
01.05.2021 й.	12 276,5	8 909,6	4 793,9	190,5	3 925,2	3 366,9	3 360,1	6,8	
01.06.2021 й.	12 542,0	9 179,3	4 936,7	190,4	4 052,2	3 362,7	3 356,1	6,6	
01.07.2021 й.	12 520,8	9 106,3	4 809,1	184,5	4 112,7	3 414,4	3 407,8	6,6	

Сана	Ҳаммаси	миллий валютада				чет эл валютасида			
		жами	шундан:			жами	шундан:		
			юримдик шахсларга	якка тартибдаги тадбиркорларга	жисмоний шахсларга		юримдик шахсларга	якка тартибдаги тадбиркорларга	жисмоний шахсларга
1	2	3	4	5	6	7	8	9	10
<b>Сирдарё</b>									
<b>ВИЛОЯТИ</b>									
01.01.2021 й.	7 972,3	4 902,8	2 814,5	116,3	1 972,1	3 069,5	3 016,0	53,5	
01.02.2021 й.	8 090,9	4 997,0	2 923,2	114,9	1 958,9	3 093,9	3 037,7	56,2	
01.03.2021 й.	8 150,1	5 062,3	2 978,3	114,0	1 970,0	3 087,8	3 031,1	56,7	
01.04.2021 й.	8 307,9	5 146,5	3 039,3	112,7	1 994,5	3 161,5	3 105,1	56,4	
01.05.2021 й.	8 666,3	5 364,3	3 205,1	112,9	2 046,2	3 302,1	3 245,4	56,7	
01.06.2021 й.	9 106,7	5 669,3	3 465,1	111,6	2 092,6	3 437,5	3 380,4	57,1	
01.07.2021 й.	9 235,7	5 582,1	3 352,7	110,2	2 119,2	3 653,6	3 596,4	57,2	
<b>Тошкент</b>									
<b>ВИЛОЯТИ</b>									
01.01.2021 й.	17 349,8	10 160,6	5 645,5	224,4	4 290,7	7 189,2	7 184,0	5,2	
01.02.2021 й.	17 121,6	9 964,4	5 513,4	217,7	4 233,3	7 157,2	7 152,4	4,8	
01.03.2021 й.	17 274,1	10 068,3	5 646,7	217,7	4 203,9	7 205,7	7 201,0	4,7	
01.04.2021 й.	17 539,8	10 358,2	5 861,6	223,7	4 272,9	7 181,6	7 177,0	4,6	
01.05.2021 й.	17 785,4	10 595,5	6 019,3	225,3	4 351,0	7 189,9	7 184,4	5,5	
01.06.2021 й.	18 089,7	10 739,3	6 022,3	230,3	4 486,7	7 350,4	7 345,3	5,1	
01.07.2021 й.	17 915,9	10 683,2	5 846,6	231,5	4 605,0	7 232,7	7 227,5	5,2	
<b>Фарғона</b>									
<b>ВИЛОЯТИ</b>									
01.01.2021 й.	12 553,5	8 727,4	4 100,3	521,2	4 105,9	3 826,2	3 806,0	20,2	
01.02.2021 й.	12 537,1	8 689,4	4 100,8	508,4	4 080,2	3 847,7	3 827,6	20,1	
01.03.2021 й.	12 643,2	8 773,7	4 153,5	511,4	4 108,8	3 869,5	3 850,7	18,8	
01.04.2021 й.	12 928,1	9 060,9	4 339,0	524,4	4 197,5	3 867,2	3 848,1	19,0	
01.05.2021 й.	13 497,3	9 492,3	4 600,0	542,3	4 350,0	4 005,1	3 986,3	18,7	
01.06.2021 й.	13 833,8	9 723,3	4 710,6	554,2	4 458,6	4 110,5	4 091,8	18,7	
01.07.2021 й.	13 706,7	9 498,3	4 376,0	559,1	4 563,3	4 208,3	4 190,3	18,0	

Сана	Ҳаммаси	миллий валютада				чет эл валютасида			
		жами	шундан:			жами	шундан:		
			юримдик шахсларга	якка тартибдаги тадбиркорларга	жисмоний шахсларга		юримдик шахсларга	якка тартибдаги тадбиркорларга	жисмоний шахсларга
1	2	3	4	5	6	7	8	9	10
<b>Хоразм вилояти</b>									
01.01.2021 й.	9 453,6	5 944,4	3 049,6	276,1	2 618,7	3 509,2	3 506,5	2,7	
01.02.2021 й.	9 363,9	5 818,6	2 972,3	271,1	2 575,1	3 545,4	3 543,0	2,4	
01.03.2021 й.	9 546,4	5 857,1	2 966,4	274,4	2 616,3	3 689,3	3 687,2	2,2	
01.04.2021 й.	9 698,6	5 961,4	2 994,3	277,1	2 690,0	3 737,2	3 735,3	1,9	
01.05.2021 й.	10 078,7	6 227,8	3 184,1	279,4	2 764,3	3 850,9	3 849,4	1,5	
01.06.2021 й.	10 297,5	6 371,5	3 275,0	280,3	2 816,2	3 926,0	3 924,7	1,3	
01.07.2021 й.	10 348,1	6 369,7	3 249,5	277,7	2 842,5	3 978,5	3 977,5	1,0	
<b>Тошкент шаҳри</b>									
01.01.2021 й.	130 167,1	42 869,3	31 843,5	361,4	10 664,5	87 297,7	87 270,6	27,1	
01.02.2021 й.	131 262,0	42 773,2	31 587,4	357,8	10 828,0	88 488,8	88 458,9	29,9	
01.03.2021 й.	132 463,5	43 176,4	31 702,3	377,1	11 097,0	89 287,1	89 246,8	40,3	
01.04.2021 й.	132 864,2	43 274,2	31 399,5	387,6	11 487,1	89 590,0	89 543,7	46,3	
01.05.2021 й.	136 068,9	43 792,3	31 400,8	411,0	11 980,5	92 276,6	92 224,7	51,9	
01.06.2021 й.	137 902,4	44 261,4	31 403,5	427,1	12 430,9	93 641,0	93 583,3	57,6	
01.07.2021 й.	140 135,6	45 627,6	32 124,2	447,0	13 056,4	94 508,0	94 442,9	65,1	

5.3.7-жадвал

**Тижорат банклари кредитлари қолдиғи**  
(муддатлар бўйича)

млрд. сўм

Сана	Жами	шу жумладан:					
		қисқа муддатли кредитлар	шундан:		узоқ муддатли кредитлар	шундан:	
			миллий валютада	чет эл валютасида		миллий валютада	чет эл валютасида
1	2	3	4	5	6	7	8
01.01.2020 й.	210 029,0	17 951,8	11 661,4	6 290,4	192 077,1	98 683,4	93 393,7
01.02.2020 й.	211 474,6	19 039,2	11 983,7	7 055,5	192 435,4	98 407,0	94 028,4
01.03.2020 й.	214 269,2	20 569,9	12 702,1	7 867,8	193 699,3	99 058,9	94 640,4
01.04.2020 й.	220 392,4	22 192,7	13 337,8	8 855,0	198 199,7	101 293,5	96 906,3
01.05.2020 й.	230 659,4	21 906,3	12 170,5	9 735,8	208 753,1	105 161,7	103 591,4
01.06.2020 й.	236 339,6	22 614,7	12 417,7	10 196,9	213 724,9	108 000,5	105 724,4
01.07.2020 й.	243 263,8	21 141,6	10 422,2	10 719,3	222 122,2	112 190,2	109 932,0
01.08.2020 й.	248 112,3	21 206,6	10 554,7	10 651,9	226 905,7	114 915,9	111 989,7
01.09.2020 й.	254 039,8	22 091,7	11 187,8	10 903,8	231 948,1	117 255,9	114 692,2
01.10.2020 й.	259 057,6	23 245,2	12 634,4	10 610,7	235 812,5	119 108,0	116 704,5
01.11.2020 й.	265 264,2	26 110,6	15 052,4	11 058,1	239 153,6	120 089,0	119 064,6
01.12.2020 й.	269 037,0	26 827,6	15 836,5	10 991,0	242 209,5	121 644,0	120 565,5
01.01.2021 й.	275 280,6	28 243,8	16 988,2	11 255,7	247 036,8	121 640,8	125 396,0
01.02.2021 й.	276 100,8	29 680,9	17 550,9	12 130,0	246 419,9	120 203,1	126 216,8
01.03.2021 й.	278 568,7	31 162,4	18 564,5	12 597,9	247 406,3	120 428,3	126 978,0
01.04.2021 й.	281 857,6	31 549,6	19 036,6	12 513,0	250 308,0	122 582,5	127 725,5
01.05.2021 й.	290 402,4	32 596,1	19 923,0	12 673,1	257 806,3	126 146,4	131 659,9
01.06.2021 й.	296 127,7	32 392,5	20 183,9	12 208,6	263 735,1	129 018,8	134 716,3
01.07.2021 й.	298 745,0	29 827,3	17 420,9	12 406,4	268 917,7	132 427,3	136 490,4

5.3.8а-жадвал

**2020 йилда тижрат банклари кредитларининг қолдиғи**  
(муддатлар бўйича, ҳудудлар кесимида)

млрд. сўм

Сана	Жами	шу жумладан:					
		қисқа муддатли кредитлар	шундан:		узоқ муддатли кредитлар	шундан:	
			миллий валютада	чет эл валютасида		миллий валютада	чет эл валютасида
1	2	3	4	5	6	7	8
<b>Қорақалпоғистон Республикаси</b>							
01.01.2020 й.	6 136,0	409,0	381,0	28,0	5 727,0	4 713,9	1 013,0
01.02.2020 й.	6 144,5	407,7	380,8	26,9	5 736,8	4 719,7	1 017,0
01.03.2020 й.	6 250,7	454,0	414,0	40,0	5 796,7	4 784,3	1 012,4
01.04.2020 й.	6 496,3	509,4	468,1	41,4	5 986,9	4 949,6	1 037,3
01.05.2020 й.	6 675,6	461,7	420,5	41,2	6 213,9	5 109,7	1 104,1
01.06.2020 й.	6 833,8	456,2	415,9	40,3	6 377,6	5 247,6	1 130,0
01.07.2020 й.	6 992,4	360,0	317,2	42,8	6 632,4	5 462,3	1 170,2
01.08.2020 й.	7 125,8	364,0	314,2	49,8	6 761,8	5 538,7	1 223,1
01.09.2020 й.	7 368,2	393,7	330,3	63,4	6 974,4	5 662,2	1 312,2
01.10.2020 й.	7 612,8	508,6	439,1	69,5	7 104,2	5 751,9	1 352,2
01.11.2020 й.	7 834,0	638,3	561,1	77,1	7 195,7	5 816,0	1 379,7
01.12.2020 й.	7 933,0	698,1	612,2	85,9	7 235,0	5 832,1	1 402,9
01.01.2021 й.	8 006,7	856,4	767,6	88,8	7 150,3	5 691,1	1 459,2
<b>Андижон вилояти</b>							
01.01.2020 й.	8 440,4	1 178,8	770,3	408,5	7 261,6	5 152,9	2 108,7
01.02.2020 й.	8 498,1	1 209,4	800,5	408,8	7 288,7	5 143,2	2 145,5
01.03.2020 й.	8 567,1	1 272,8	858,5	414,2	7 294,3	5 165,1	2 129,3
01.04.2020 й.	8 857,5	1 436,3	958,3	478,0	7 421,2	5 250,0	2 171,2
01.05.2020 й.	9 590,0	1 529,3	912,0	617,3	8 060,7	5 546,5	2 514,2
01.06.2020 й.	10 107,2	1 685,3	980,2	705,0	8 421,9	5 758,1	2 663,8
01.07.2020 й.	10 523,8	1 504,4	777,4	727,0	9 019,4	6 263,5	2 755,9
01.08.2020 й.	10 948,7	1 494,8	743,1	751,7	9 453,9	6 575,2	2 878,7
01.09.2020 й.	11 116,9	1 511,5	732,8	778,7	9 605,4	6 668,5	2 936,9
01.10.2020 й.	11 480,8	1 719,4	884,5	834,9	9 761,4	6 816,0	2 945,4
01.11.2020 й.	11 833,2	1 947,0	1 053,7	893,4	9 886,1	6 896,8	2 989,4
01.12.2020 й.	12 032,2	2 002,4	1 131,5	871,0	10 029,8	6 998,2	3 031,5
01.01.2021 й.	12 116,2	1 972,9	1 108,9	864,0	10 143,3	7 039,5	3 103,7

Сана	Жами	шу жумладан:					
		қиска муддатли кредитлар	шундан:		узоқ муддатли кредитлар	шундан:	
			миллий валютада	чет эл валютасида		миллий валютада	чет эл валютасида
1	2	3	4	5	6	7	8
<b>Бухоро вилояти</b>							
01.01.2020 й.	8 873,6	962,7	635,3	327,5	7 910,8	4 467,9	3 443,0
01.02.2020 й.	8 954,1	927,7	638,5	289,2	8 026,5	4 486,6	3 539,9
01.03.2020 й.	9 009,1	974,1	666,3	307,8	8 035,1	4 481,2	3 553,8
01.04.2020 й.	9 162,9	909,4	675,3	234,1	8 253,5	4 582,6	3 670,9
01.05.2020 й.	9 958,9	1 131,2	585,7	545,5	8 827,7	4 911,8	3 915,9
01.06.2020 й.	10 221,6	1 141,8	596,4	545,4	9 079,8	5 159,1	3 920,7
01.07.2020 й.	10 603,0	895,1	433,3	461,8	9 707,9	5 483,7	4 224,1
01.08.2020 й.	10 758,1	884,5	416,7	467,8	9 873,6	5 528,6	4 345,1
01.09.2020 й.	11 015,9	878,2	426,8	451,4	10 137,7	5 655,9	4 481,8
01.10.2020 й.	11 285,3	959,4	512,8	446,6	10 325,9	5 721,1	4 604,7
01.11.2020 й.	11 515,4	1 268,5	800,6	467,8	10 246,9	5 602,8	4 644,1
01.12.2020 й.	11 658,7	1 245,8	819,0	426,8	10 412,9	5 720,9	4 692,0
01.01.2021 й.	11 958,1	1 843,5	1 410,2	433,3	10 114,6	5 118,1	4 996,5
<b>Жиззах вилояти</b>							
01.01.2020 й.	6 629,3	670,7	539,6	131,1	5 958,6	4 411,0	1 547,6
01.02.2020 й.	6 727,2	725,6	596,5	129,2	6 001,5	4 420,1	1 581,5
01.03.2020 й.	6 860,2	748,4	664,7	83,7	6 111,8	4 514,8	1 597,0
01.04.2020 й.	7 262,2	769,3	695,7	73,7	6 492,8	4 729,3	1 763,5
01.05.2020 й.	7 641,6	730,2	668,6	61,7	6 911,4	4 961,2	1 950,2
01.06.2020 й.	8 047,2	769,3	707,0	62,3	7 277,9	5 141,2	2 136,7
01.07.2020 й.	8 317,6	588,1	523,6	64,5	7 729,5	5 436,4	2 293,1
01.08.2020 й.	8 573,2	557,1	491,3	65,9	8 016,0	5 591,3	2 424,8
01.09.2020 й.	8 832,5	557,7	488,8	68,9	8 274,7	5 758,5	2 516,3
01.10.2020 й.	9 052,5	604,5	547,2	57,3	8 448,0	5 850,0	2 598,0
01.11.2020 й.	9 369,4	749,7	683,3	66,4	8 619,7	5 898,1	2 721,6
01.12.2020 й.	9 605,8	844,4	772,0	72,4	8 761,4	5 961,8	2 799,6
01.01.2021 й.	9 855,7	954,0	814,6	139,3	8 901,8	5 980,1	2 921,6

Сана	Жами	шу жумладан:					
		қиска муддатли кредитлар	шундан:		узоқ муддатли кредитлар	шундан:	
			миллий валютада	чет эл валютасида		миллий валютада	чет эл валютасида
1	2	3	4	5	6	7	8
<b>Қашқадарё вилояти</b>							
01.01.2020 й.	7 761,6	1 004,6	865,1	139,5	6 757,0	5 067,0	1 690,1
01.02.2020 й.	7 849,3	1 079,3	946,1	133,2	6 770,1	5 017,0	1 753,0
01.03.2020 й.	8 012,3	1 152,8	1 017,5	135,3	6 859,5	5 083,8	1 775,7
01.04.2020 й.	8 378,3	1 319,5	1 125,8	193,7	7 058,8	5 280,0	1 778,8
01.05.2020 й.	9 104,3	1 262,0	1 066,1	195,9	7 842,3	5 486,9	2 355,4
01.06.2020 й.	9 438,8	1 262,6	1 072,5	190,1	8 176,3	5 724,1	2 452,1
01.07.2020 й.	9 531,7	973,3	798,6	174,7	8 558,4	6 048,0	2 510,4
01.08.2020 й.	9 679,1	842,9	678,1	164,8	8 836,2	6 247,3	2 588,9
01.09.2020 й.	9 878,2	851,5	708,0	143,5	9 026,7	6 407,3	2 619,4
01.10.2020 й.	10 212,5	987,7	841,1	146,6	9 224,8	6 591,4	2 633,4
01.11.2020 й.	10 642,5	1 290,0	1 101,0	188,9	9 352,6	6 693,6	2 659,0
01.12.2020 й.	10 846,9	1 410,4	1 189,2	221,1	9 436,6	6 773,3	2 663,3
01.01.2021 й.	11 038,1	1 572,6	1 315,7	256,9	9 465,5	6 724,2	2 741,3
<b>Навоний вилояти</b>							
01.01.2020 й.	6 243,9	368,4	315,0	53,3	5 875,5	3 938,6	1 936,9
01.02.2020 й.	6 281,4	377,9	330,9	47,1	5 903,4	3 955,1	1 948,3
01.03.2020 й.	6 309,1	385,2	362,1	23,1	5 923,9	3 987,3	1 936,6
01.04.2020 й.	6 582,7	420,8	388,1	32,7	6 162,0	4 062,3	2 099,7
01.05.2020 й.	6 857,6	420,1	366,9	53,2	6 437,5	4 203,5	2 234,0
01.06.2020 й.	7 030,3	447,6	371,8	75,8	6 582,7	4 330,7	2 252,0
01.07.2020 й.	7 308,6	393,4	305,6	87,8	6 915,2	4 552,5	2 362,7
01.08.2020 й.	7 488,2	397,5	275,8	121,7	7 090,7	4 664,7	2 426,0
01.09.2020 й.	7 743,3	412,7	269,3	143,4	7 330,6	4 807,2	2 523,4
01.10.2020 й.	7 971,9	461,5	306,6	155,0	7 510,4	4 953,2	2 557,2
01.11.2020 й.	8 179,9	536,6	376,3	160,3	7 643,3	5 033,4	2 609,9
01.12.2020 й.	8 745,3	596,6	438,8	157,8	8 148,7	5 178,7	2 970,0
01.01.2021 й.	8 792,4	594,0	459,8	134,2	8 198,3	5 172,1	3 026,3



Сана	Жами	шу жумладан:					
		қисқа муддатли кредитлар	шундан:		узоқ муддатли кредитлар	шундан:	
			миллий валютада	чет эл валютасида		миллий валютада	чет эл валютасида
1	2	3	4	5	6	7	8
<b>Наманган вилояти</b>							
01.01.2020 й.	7 071,0	708,0	628,6	79,4	6 363,1	4 718,3	1 644,7
01.02.2020 й.	7 148,3	757,2	669,3	87,9	6 391,1	4 752,1	1 639,0
01.03.2020 й.	7 302,8	903,9	753,6	150,3	6 398,9	4 764,3	1 634,6
01.04.2020 й.	7 531,2	1 009,2	758,2	251,0	6 522,0	4 830,3	1 691,7
01.05.2020 й.	7 914,7	963,0	720,8	242,3	6 951,7	5 060,9	1 890,8
01.06.2020 й.	8 178,3	935,1	717,8	217,3	7 243,3	5 257,3	1 986,0
01.07.2020 й.	8 355,8	728,2	500,6	227,6	7 627,6	5 532,9	2 094,7
01.08.2020 й.	8 589,9	661,5	443,7	217,9	7 928,4	5 776,1	2 152,3
01.09.2020 й.	8 884,2	673,8	472,9	200,9	8 210,4	5 984,7	2 225,7
01.10.2020 й.	9 132,4	800,1	603,1	197,0	8 332,3	6 035,5	2 296,7
01.11.2020 й.	9 355,7	894,3	720,3	174,1	8 461,3	6 108,7	2 352,6
01.12.2020 й.	9 533,6	961,9	780,0	181,9	8 571,7	6 195,6	2 376,1
01.01.2021 й.	9 884,2	990,9	791,1	199,8	8 893,3	6 373,4	2 519,9
<b>Самарқанд вилояти</b>							
01.01.2020 й.	12 027,0	1 171,9	899,2	272,6	10 855,2	5 746,7	5 108,5
01.02.2020 й.	11 437,3	1 250,8	920,5	330,2	10 186,5	5 776,4	4 410,2
01.03.2020 й.	11 443,2	1 375,4	1 030,8	344,6	10 067,8	5 828,7	4 239,1
01.04.2020 й.	11 704,1	1 441,6	1 085,0	356,6	10 262,5	6 031,8	4 230,7
01.05.2020 й.	12 288,5	1 286,5	929,2	357,3	11 002,0	6 478,4	4 523,6
01.06.2020 й.	12 705,5	1 334,2	965,9	368,3	11 371,2	6 737,8	4 633,4
01.07.2020 й.	13 225,3	1 312,0	883,7	428,2	11 913,4	7 094,2	4 819,2
01.08.2020 й.	13 524,7	1 183,5	719,9	463,6	12 341,1	7 331,1	5 010,0
01.09.2020 й.	14 013,2	1 200,3	708,7	491,6	12 812,9	7 722,8	5 090,1
01.10.2020 й.	14 221,6	1 105,9	750,2	355,8	13 115,6	7 881,4	5 234,2
01.11.2020 й.	14 595,1	1 349,8	954,4	395,4	13 245,2	8 014,6	5 230,6
01.12.2020 й.	14 711,2	1 445,4	1 027,6	417,8	13 265,9	8 061,5	5 204,4
01.01.2021 й.	15 013,7	1 431,9	1 010,0	421,9	13 581,9	8 199,8	5 382,0

Сана	Жами	шу жумладан:					
		қиска муддатли кредитлар	шундан:		узок муддатли кредитлар	шундан:	
			миллий валютада	чет эл валютасида		миллий валютада	чет эл валютасида
1	2	3	4	5	6	7	8
<b>Сурхондарё вилояти</b>							
01.01.2020 й.	8 343,6	768,8	656,8	112,0	7 574,7	5 391,7	2 183,0
01.02.2020 й.	8 369,3	758,2	647,6	110,6	7 611,1	5 395,5	2 215,5
01.03.2020 й.	8 473,1	809,7	695,4	114,3	7 663,4	5 459,9	2 203,5
01.04.2020 й.	8 750,2	894,5	756,8	137,8	7 855,6	5 631,2	2 224,4
01.05.2020 й.	9 102,9	825,5	691,9	133,6	8 277,3	5 901,5	2 375,9
01.06.2020 й.	9 388,3	807,7	726,7	81,0	8 580,6	6 135,9	2 444,7
01.07.2020 й.	9 691,7	585,8	501,7	84,1	9 105,9	6 529,8	2 576,1
01.08.2020 й.	9 996,9	569,4	484,0	85,4	9 427,5	6 757,5	2 670,0
01.09.2020 й.	10 179,5	623,2	521,3	101,8	9 556,4	6 823,1	2 733,3
01.10.2020 й.	10 478,0	800,2	687,6	112,6	9 677,8	6 904,1	2 773,7
01.11.2020 й.	10 790,8	929,0	798,0	131,0	9 861,8	7 028,5	2 833,3
01.12.2020 й.	10 886,4	1 003,6	869,7	133,9	9 882,8	7 065,5	2 817,3
01.01.2021 й.	11 119,1	1 102,3	937,8	164,5	10 016,8	7 110,1	2 906,7
<b>Сирдарё вилояти</b>							
01.01.2020 й.	5 144,5	644,9	378,0	266,9	4 499,5	3 132,9	1 366,7
01.02.2020 й.	5 245,6	682,8	397,2	285,6	4 562,8	3 123,6	1 439,2
01.03.2020 й.	5 432,5	766,6	468,3	298,2	4 665,9	3 159,5	1 506,5
01.04.2020 й.	5 660,3	721,1	494,6	226,5	4 939,2	3 288,6	1 650,6
01.05.2020 й.	5 960,9	730,4	480,9	249,5	5 230,5	3 431,2	1 799,3
01.06.2020 й.	6 194,0	743,2	500,7	242,5	5 450,8	3 577,2	1 873,6
01.07.2020 й.	6 476,0	630,7	381,0	249,7	5 845,3	3 767,9	2 077,4
01.08.2020 й.	6 667,4	600,9	371,7	229,2	6 066,5	3 879,4	2 187,1
01.09.2020 й.	7 101,3	597,7	371,1	226,6	6 503,6	4 088,9	2 414,7
01.10.2020 й.	7 420,6	692,9	445,8	247,1	6 727,8	4 216,3	2 511,4
01.11.2020 й.	7 629,6	822,3	561,7	260,6	6 807,3	4 283,8	2 523,5
01.12.2020 й.	7 864,2	840,0	571,9	268,1	7 024,2	4 336,8	2 687,4
01.01.2021 й.	7 972,3	766,5	574,2	192,3	7 205,9	4 328,7	2 877,2

Сана	Жами	шу жумладан:					
		қисқа муддатли кредитлар	шундан:		узоқ муддатли кредитлар	шундан:	
			миллий валютада	чет эл валютасида		миллий валютада	чет эл валютасида
1	2	3	4	5	6	7	8
<b>Тошкент вилояти</b>							
01.01.2020 й.	13 555,9	1 609,2	990,8	618,4	11 946,7	6 973,9	4 972,8
01.02.2020 й.	13 728,1	1 704,8	1 051,1	653,6	12 023,4	7 009,7	5 013,7
01.03.2020 й.	13 729,3	1 635,8	988,2	647,6	12 093,5	7 108,2	4 985,3
01.04.2020 й.	14 134,0	1 775,3	1 006,9	768,4	12 358,7	7 341,5	5 017,3
01.05.2020 й.	14 666,3	1 849,3	932,6	916,7	12 817,0	7 477,6	5 339,4
01.06.2020 й.	15 022,1	1 893,6	1 004,7	889,0	13 128,4	7 812,1	5 316,3
01.07.2020 й.	15 269,1	1 713,8	828,1	885,7	13 555,2	8 230,4	5 324,9
01.08.2020 й.	15 517,2	1 682,4	822,0	860,3	13 834,8	8 438,1	5 396,7
01.09.2020 й.	16 298,4	1 764,7	916,5	848,2	14 533,7	8 579,5	5 954,2
01.10.2020 й.	16 613,5	2 035,9	1 079,8	956,1	14 577,6	8 615,0	5 962,6
01.11.2020 й.	16 888,3	2 219,4	1 298,2	921,2	14 669,0	8 679,2	5 989,8
01.12.2020 й.	17 081,0	2 219,8	1 389,0	830,8	14 861,2	8 716,4	6 144,8
01.01.2021 й.	17 349,8	2 526,1	1 540,7	985,4	14 823,7	8 619,9	6 203,7
<b>Фарғона вилояти</b>							
01.01.2020 й.	8 774,0	976,6	832,6	144,0	7 797,3	5 711,1	2 086,2
01.02.2020 й.	8 863,5	1 072,9	916,9	156,1	7 790,6	5 675,2	2 115,4
01.03.2020 й.	9 109,5	1 194,6	1 020,7	173,9	7 914,8	5 731,4	2 183,6
01.04.2020 й.	9 421,9	1 302,4	1 113,0	189,4	8 119,4	5 891,9	2 227,6
01.05.2020 й.	9 926,5	1 331,2	1 021,7	309,5	8 595,3	6 154,9	2 440,4
01.06.2020 й.	10 465,8	1 443,6	1 051,7	391,8	9 022,2	6 424,7	2 597,5
01.07.2020 й.	10 733,6	1 167,3	804,6	362,7	9 566,3	6 764,9	2 801,4
01.08.2020 й.	11 110,1	1 109,1	801,4	307,7	10 001,0	6 988,4	3 012,7
01.09.2020 й.	11 520,4	1 183,9	804,1	379,7	10 336,6	7 258,8	3 077,7
01.10.2020 й.	11 873,6	1 375,1	1 002,6	372,5	10 498,5	7 367,2	3 131,3
01.11.2020 й.	12 272,3	1 546,6	1 175,2	371,4	10 725,7	7 401,0	3 324,6
01.12.2020 й.	12 425,7	1 724,6	1 281,4	443,2	10 701,1	7 415,6	3 285,5
01.01.2021 й.	12 553,5	1 722,6	1 336,9	385,6	10 831,0	7 390,4	3 440,6

Сана	Жами	шу жумладан:					
		қисқа муддатли кредитлар	шундан:		узоқ муддатли кредитлар	шундан:	
			миллий валютада	чет эл валютасида		миллий валютада	чет эл валютасида
1	2	3	4	5	6	7	8
<b>Хоразм вилояти</b>							
01.01.2020 й.	6 349,8	565,5	425,8	139,7	5 784,3	3 978,4	1 805,9
01.02.2020 й.	6 390,3	572,3	421,6	150,7	5 818,0	3 991,0	1 827,0
01.03.2020 й.	6 512,5	640,7	428,8	211,8	5 871,9	4 035,8	1 836,1
01.04.2020 й.	6 686,7	664,5	432,5	232,1	6 022,2	4 164,4	1 857,8
01.05.2020 й.	7 100,2	682,6	426,9	255,7	6 417,6	4 374,1	2 043,5
01.06.2020 й.	7 492,8	572,5	437,3	135,2	6 920,3	4 558,0	2 362,3
01.07.2020 й.	7 709,4	446,9	343,2	103,7	7 262,5	4 775,4	2 487,1
01.08.2020 й.	7 982,9	440,6	340,8	99,9	7 542,2	5 018,7	2 523,5
01.09.2020 й.	8 247,1	443,9	343,8	100,1	7 803,2	5 167,9	2 635,3
01.10.2020 й.	8 637,9	560,7	434,8	125,9	8 077,2	5 270,0	2 807,3
01.11.2020 й.	9 179,8	708,4	568,0	140,5	8 471,3	5 299,7	3 171,6
01.12.2020 й.	9 375,0	706,7	564,5	142,2	8 668,3	5 391,6	3 276,7
01.01.2021 й.	9 453,6	650,8	537,8	113,0	8 802,8	5 406,6	3 396,2
<b>Тошкент шаҳри</b>							
01.01.2020 й.	104 678,5	6 912,8	3 343,4	3 569,4	97 765,7	35 279,1	62 486,5
01.02.2020 й.	105 837,5	7 512,6	3 266,1	4 246,5	98 325,0	34 941,7	63 383,3
01.03.2020 й.	107 257,8	8 256,0	3 333,1	4 922,9	99 001,7	34 954,8	64 046,9
01.04.2020 й.	109 764,3	9 019,4	3 379,7	5 639,7	100 744,9	35 260,0	65 484,9
01.05.2020 й.	113 871,2	8 703,0	2 946,6	5 756,4	105 168,2	36 063,5	69 104,7
01.06.2020 й.	115 213,8	9 122,0	2 869,0	6 253,0	106 091,9	36 136,5	69 955,4
01.07.2020 й.	118 525,9	9 842,6	3 023,5	6 819,1	108 683,3	36 248,4	72 434,9
01.08.2020 й.	120 150,3	10 418,5	3 652,1	6 766,4	109 731,8	36 580,8	73 151,0
01.09.2020 й.	121 840,7	10 998,9	4 093,3	6 905,6	110 841,8	36 670,6	74 171,2
01.10.2020 й.	123 064,2	10 633,3	4 099,3	6 534,0	112 430,9	37 134,7	75 296,2
01.11.2020 й.	125 178,3	11 210,6	4 400,6	6 810,0	113 967,7	37 332,7	76 635,0
01.12.2020 й.	126 337,9	11 127,9	4 389,6	6 738,3	115 210,0	37 996,1	77 213,9
01.01.2021 й.	130 167,1	11 259,3	4 382,6	6 876,7	118 907,7	38 486,7	80 421,0

5.3.86-жадвал

**2021 йилда тижрат банклари кредитларининг қолдиғи**  
(муддатлар бўйича, ҳудудлар кесимида)

млрд. сўм

Сана	Жами	шу жумладан:					
		қисқа муддатли кредитлар	шундан:		узоқ муддатли кредитлар	шундан:	
			миллий валютада	чет эл валютасида		миллий валютада	чет эл валютасида
1	2	3	4	5	6	7	8
<b>Қорақалпоғистон Республикаси</b>							
01.01.2021 й.	8 006,7	856,4	767,6	88,8	7 150,3	5 691,1	1 459,2
01.02.2021 й.	7 916,9	891,0	764,8	126,3	7 025,9	5 567,4	1 458,5
01.03.2021 й.	7 931,5	925,1	807,8	117,3	7 006,4	5 669,8	1 336,6
01.04.2021 й.	7 973,0	919,5	791,7	127,8	7 053,5	5 731,9	1 321,6
01.05.2021 й.	8 201,7	924,9	797,2	127,7	7 276,8	5 910,9	1 365,9
01.06.2021 й.	8 358,3	896,8	767,4	129,4	7 461,5	6 050,1	1 411,4
01.07.2021 й.	8 364,6	807,3	689,6	117,7	7 557,3	6 135,1	1 422,3
<b>Андижон вилояти</b>							
01.01.2021 й.	12 116,2	1 972,9	1 108,9	864,0	10 143,3	7 039,5	3 103,7
01.02.2021 й.	12 031,7	2 031,9	1 202,3	829,6	9 999,8	6 902,7	3 097,1
01.03.2021 й.	12 133,2	2 066,4	1 253,9	812,5	10 066,8	6 930,0	3 136,8
01.04.2021 й.	12 322,4	2 083,2	1 344,9	738,3	10 239,2	7 081,2	3 158,0
01.05.2021 й.	12 671,4	2 013,1	1 378,2	634,9	10 658,3	7 367,4	3 290,9
01.06.2021 й.	12 950,8	2 021,5	1 401,5	620,0	10 929,3	7 602,1	3 327,2
01.07.2021 й.	13 077,0	1 797,0	1 150,7	646,3	11 280,0	7 819,9	3 460,1
<b>Бухоро вилояти</b>							
01.01.2021 й.	11 958,1	1 843,5	1 410,2	433,3	10 114,6	5 118,1	4 996,5
01.02.2021 й.	11 974,5	1 856,9	1 360,7	496,3	10 117,6	5 017,5	5 100,1
01.03.2021 й.	12 068,0	1 763,1	1 314,0	449,1	10 304,9	5 086,3	5 218,6
01.04.2021 й.	12 666,8	1 562,4	1 197,5	364,8	11 104,5	5 472,7	5 631,7
01.05.2021 й.	13 171,4	1 462,3	1 084,0	378,3	11 709,0	5 904,6	5 804,4
01.06.2021 й.	13 625,5	1 410,8	1 030,0	380,8	12 214,7	6 239,2	5 975,5
01.07.2021 й.	13 875,2	1 246,8	894,7	352,1	12 628,4	6 446,2	6 182,2

Сана	Жами	шу жумладан:					
		қисқа муддатли кредитлар	шундан:		узоқ муддатли кредитлар	шундан:	
			миллий валютада	чет эл валютасида		миллий валютада	чет эл валютасида
1	2	3	4	5	6	7	8
<b>Жиззах вилояти</b>							
01.01.2021 й.	9 855,7	954,0	814,6	139,3	8 901,8	5 980,1	2 921,6
01.02.2021 й.	9 876,4	1 027,9	885,6	142,3	8 848,5	5 946,6	2 901,8
01.03.2021 й.	9 994,9	1 148,5	967,1	181,3	8 846,5	5 902,6	2 943,9
01.04.2021 й.	10 162,7	1 263,8	1 061,9	201,9	8 898,9	5 995,4	2 903,5
01.05.2021 й.	10 527,6	1 328,1	1 133,1	195,0	9 199,5	6 163,8	3 035,7
01.06.2021 й.	10 828,2	1 400,0	1 194,8	205,2	9 428,2	6 259,1	3 169,1
01.07.2021 й.	10 708,1	1 108,1	908,9	199,2	9 600,0	6 443,3	3 156,7
<b>Қашқадарё вилояти</b>							
01.01.2021 й.	11 038,1	1 572,6	1 315,7	256,9	9 465,5	6 724,2	2 741,3
01.02.2021 й.	10 953,3	1 596,0	1 363,4	232,6	9 357,3	6 611,9	2 745,4
01.03.2021 й.	11 077,8	1 770,0	1 431,9	338,2	9 307,8	6 567,8	2 740,0
01.04.2021 й.	11 330,6	1 821,8	1 480,7	341,2	9 508,8	6 781,0	2 727,8
01.05.2021 й.	11 759,6	1 839,5	1 495,3	344,2	9 920,0	7 129,6	2 790,5
01.06.2021 й.	12 031,9	1 839,2	1 476,1	363,1	10 192,7	7 364,9	2 827,8
01.07.2021 й.	11 973,3	1 442,8	1 111,5	331,3	10 530,5	7 574,7	2 955,8
<b>Навоний вилояти</b>							
01.01.2021 й.	8 792,4	594,0	459,8	134,2	8 198,3	5 172,1	3 026,3
01.02.2021 й.	8 744,4	638,2	512,1	126,1	8 106,2	5 053,7	3 052,5
01.03.2021 й.	8 852,4	707,0	535,0	172,0	8 145,4	4 991,7	3 153,7
01.04.2021 й.	8 946,0	723,7	552,5	171,2	8 222,3	5 106,7	3 115,6
01.05.2021 й.	9 421,7	700,1	571,0	129,1	8 721,5	5 284,5	3 437,0
01.06.2021 й.	9 643,0	731,8	574,9	157,0	8 911,2	5 448,8	3 462,4
01.07.2021 й.	9 729,8	649,5	503,0	146,5	9 080,3	5 584,4	3 496,0

Сана	Жами	шу жумладан:					
		қисқа муддатли кредитлар	шундан:		узоқ муддатли кредитлар	шундан:	
			миллий валютада	чет эл валютасида		миллий валютада	чет эл валютасида
1	2	3	4	5	6	7	8
<b>Наманган вилояти</b>							
01.01.2021 й.	9 884,2	990,9	791,1	199,8	8 893,3	6 373,4	2 519,9
01.02.2021 й.	10 023,7	1 096,4	820,0	276,4	8 927,4	6 326,9	2 600,4
01.03.2021 й.	9 941,6	1 240,5	970,2	270,3	8 701,0	6 263,6	2 437,4
01.04.2021 й.	10 287,7	1 424,1	1 157,3	266,8	8 863,6	6 315,8	2 547,7
01.05.2021 й.	10 756,1	1 570,4	1 279,3	291,1	9 185,7	6 557,8	2 627,9
01.06.2021 й.	11 132,3	1 701,2	1 357,9	343,3	9 431,1	6 678,3	2 752,8
01.07.2021 й.	11 115,8	1 547,6	1 214,6	332,9	9 568,3	6 707,2	2 861,0
<b>Самарқанд вилояти</b>							
01.01.2021 й.	15 013,7	1 431,9	1 010,0	421,9	13 581,9	8 199,8	5 382,0
01.02.2021 й.	14 929,5	1 525,0	1 079,7	445,2	13 404,5	8 069,6	5 334,9
01.03.2021 й.	15 052,0	1 592,5	1 171,4	421,1	13 459,5	8 042,5	5 417,0
01.04.2021 й.	15 016,6	1 696,7	1 218,1	478,6	13 320,0	8 056,4	5 263,6
01.05.2021 й.	15 519,7	1 755,6	1 261,2	494,3	13 764,1	8 369,5	5 394,6
01.06.2021 й.	15 785,4	1 868,0	1 315,8	552,2	13 917,4	8 497,5	5 419,9
01.07.2021 й.	16 038,3	1 966,6	1 172,9	793,7	14 071,7	8 624,3	5 447,4
<b>Сурхондарё вилояти</b>							
01.01.2021 й.	11 119,1	1 102,3	937,8	164,5	10 016,8	7 110,1	2 906,7
01.02.2021 й.	11 274,7	1 260,4	1 023,6	236,8	10 014,3	7 002,8	3 011,5
01.03.2021 й.	11 440,0	1 449,3	1 149,9	299,3	9 990,7	6 999,4	2 991,3
01.04.2021 й.	11 813,2	1 488,5	1 199,3	289,3	10 324,7	7 273,0	3 051,7
01.05.2021 й.	12 276,5	1 556,7	1 271,7	285,0	10 719,8	7 637,9	3 081,8
01.06.2021 й.	12 542,0	1 588,8	1 290,1	298,7	10 953,2	7 889,2	3 064,0
01.07.2021 й.	12 520,8	1 278,1	1 056,2	221,9	11 242,7	8 050,2	3 192,5

Сана	Жами	шу жумладан:					
		қиска муддатли кредитлар	шундан:		узоқ муддатли кредитлар	шундан:	
			миллий валютада	чет эл валютасида		миллий валютада	чет эл валютасида
1	2	3	4	5	6	7	8
<b>Сирдарё вилояти</b>							
01.01.2021 й.	7 972,3	766,5	574,2	192,3	7 205,9	4 328,7	2 877,2
01.02.2021 й.	8 090,9	873,4	666,5	206,9	7 217,6	4 330,5	2 887,1
01.03.2021 й.	8 150,1	977,9	767,8	210,1	7 172,2	4 294,5	2 877,7
01.04.2021 й.	8 307,9	1 152,8	860,8	292,0	7 155,1	4 285,6	2 869,5
01.05.2021 й.	8 666,3	1 284,6	977,7	306,9	7 381,7	4 386,5	2 995,2
01.06.2021 й.	9 106,7	1 277,2	979,7	297,5	7 829,5	4 689,6	3 140,0
01.07.2021 й.	9 235,7	1 244,1	792,2	451,9	7 991,7	4 789,9	3 201,7
<b>Тошкент вилояти</b>							
01.01.2021 й.	17 349,8	2 526,1	1 540,7	985,4	14 823,7	8 619,9	6 203,7
01.02.2021 й.	17 121,6	2 482,4	1 575,1	907,2	14 639,2	8 389,3	6 250,0
01.03.2021 й.	17 274,1	2 479,6	1 584,6	895,1	14 794,5	8 483,8	6 310,7
01.04.2021 й.	17 539,8	2 571,7	1 675,5	896,2	14 968,1	8 682,7	6 285,4
01.05.2021 й.	17 785,4	2 663,4	1 793,4	870,0	15 122,0	8 802,2	6 319,9
01.06.2021 й.	18 089,7	2 772,3	1 704,0	1 068,3	15 317,4	9 035,4	6 282,0
01.07.2021 й.	17 915,9	2 331,6	1 341,6	990,1	15 584,3	9 341,6	6 242,7
<b>Фарғона вилояти</b>							
01.01.2021 й.	12 553,5	1 722,6	1 336,9	385,6	10 831,0	7 390,4	3 440,6
01.02.2021 й.	12 537,1	1 787,8	1 395,1	392,7	10 749,4	7 294,3	3 455,0
01.03.2021 й.	12 643,2	1 878,4	1 505,2	373,2	10 764,8	7 268,5	3 496,3
01.04.2021 й.	12 928,1	2 005,7	1 631,6	374,0	10 922,4	7 429,3	3 493,1
01.05.2021 й.	13 497,3	2 169,5	1 751,0	418,5	11 327,8	7 741,2	3 586,6
01.06.2021 й.	13 833,8	2 290,2	1 842,6	447,6	11 543,7	7 880,7	3 662,9
01.07.2021 й.	13 706,7	1 908,1	1 452,4	455,6	11 798,6	8 045,9	3 752,7



Сана	Жами	шу жумладан:					
		қисқа муддатли кредитлар	шундан:		узок муддатли кредитлар	шундан:	
			миллий валютада	чет эл валютасида		миллий валютада	чет эл валютасида
1	2	3	4	5	6	7	8
<b>Хоразм вилояти</b>							
01.01.2021 й.	9 453,6	650,8	537,8	113,0	8 802,8	5 406,6	3 396,2
01.02.2021 й.	9 363,9	656,8	529,3	127,5	8 707,2	5 289,3	3 417,9
01.03.2021 й.	9 546,4	702,5	561,3	141,2	8 843,9	5 295,8	3 548,1
01.04.2021 й.	9 698,6	758,0	592,9	165,2	8 940,5	5 368,5	3 572,0
01.05.2021 й.	10 078,7	774,9	625,7	149,2	9 303,8	5 602,1	3 701,7
01.06.2021 й.	10 297,5	784,2	628,2	156,0	9 513,3	5 743,3	3 770,0
01.07.2021 й.	10 348,1	658,9	524,5	134,4	9 689,2	5 845,1	3 844,1
<b>Тошкент шаҳри</b>							
01.01.2021 й.	130 167,1	11 259,3	4 382,6	6 876,7	118 907,7	38 486,7	80 421,0
01.02.2021 й.	131 262,0	11 956,9	4 372,7	7 584,1	119 305,2	38 400,5	80 904,7
01.03.2021 й.	132 463,5	12 461,8	4 544,4	7 917,3	120 001,8	38 632,0	81 369,8
01.04.2021 й.	132 864,2	12 077,7	4 271,8	7 805,8	120 786,5	39 002,4	81 784,1
01.05.2021 й.	136 068,9	12 552,8	4 504,0	8 048,8	123 516,2	39 288,3	84 227,9
01.06.2021 й.	137 902,4	11 810,6	4 620,9	7 189,7	126 091,8	39 640,5	86 451,3
01.07.2021 й.	140 135,6	11 840,9	4 608,1	7 232,8	128 294,7	41 019,5	87 275,1

**Тижорат банклари кредитлари қолдиғи**  
(тармоқлар бўйича)

млрд. сўм

Сана	Жами	шундан:								
		Саноат	Қишлоқ хўжалиги	Курилиш соҳаси	Савдо ва умумий хизмат	Транспорт ва коммуникация	Моддий ва техник таъминотни ривожлантириш	Уй-жой коммунал хизмати	Жисмоний шахслар	Бошқа соҳалар
1	2	3	4	5	6	7	8	9	10	11
01.01.2020 й.	210 029,0	75 636,4	17 205,2	5 930,4	14 480,2	23 515,9	3 301,9	2 511,6	39 933,6	27 513,8
01.02.2020 й.	211 474,6	75 378,8	17 543,9	5 997,3	14 728,6	24 426,3	3 497,4	2 567,5	40 783,3	26 551,5
01.03.2020 й.	214 269,2	76 864,4	18 162,1	6 033,1	15 035,4	24 285,6	3 464,8	2 559,2	42 158,2	25 706,3
01.04.2020 й.	220 392,4	79 290,8	19 663,7	6 138,8	15 641,5	24 437,2	3 539,7	2 396,8	43 488,6	25 795,5
01.05.2020 й.	230 659,4	84 797,6	21 983,1	6 293,1	16 115,6	24 912,8	3 693,6	2 648,7	43 820,9	26 393,9
01.06.2020 й.	236 339,6	87 143,4	23 699,5	6 429,1	16 562,9	25 216,8	3 596,6	2 595,8	44 761,6	26 333,8
01.07.2020 й.	243 263,8	90 645,4	22 874,2	6 568,8	17 322,0	25 702,3	3 733,5	3 092,4	47 390,4	25 934,7
01.08.2020 й.	248 112,3	92 336,3	23 027,0	6 742,0	17 729,1	25 750,3	3 665,1	2 943,8	48 824,7	27 094,0
01.09.2020 й.	254 039,8	94 818,6	23 690,8	6 822,2	18 154,5	25 908,8	3 882,4	3 154,3	50 017,8	27 590,4
01.10.2020 й.	259 057,6	96 536,5	25 234,0	6 955,7	18 572,5	26 097,6	3 906,5	3 625,6	51 465,5	26 663,7
01.11.2020 й.	265 264,2	98 350,3	27 058,7	7 124,5	19 079,4	26 435,6	3 979,6	3 680,3	52 769,1	26 786,7
01.12.2020 й.	269 037,0	99 434,4	27 482,6	7 333,0	19 307,3	26 362,2	3 977,7	3 722,4	54 080,3	27 337,0
01.01.2021 й.	275 280,6	102 162,4	28 080,5	7 380,3	19 916,2	26 626,0	3 962,1	3 759,0	54 887,7	28 506,4
01.02.2021 й.	276 100,8	102 664,6	28 501,5	7 452,2	20 352,9	26 743,9	3 920,7	4 338,1	54 707,3	27 419,5
01.03.2021 й.	278 568,7	102 831,0	28 980,9	7 615,0	20 873,0	26 734,6	3 798,2	4 347,9	55 338,3	28 049,8
01.04.2021 й.	281 857,6	101 430,4	30 019,6	8 217,0	21 076,3	27 034,6	3 811,4	4 400,1	56 757,9	29 110,5
01.05.2021 й.	290 402,4	102 521,9	31 794,7	7 817,6	22 426,3	28 363,1	4 057,3	4 530,8	58 741,6	30 149,0
01.06.2021 й.	296 127,7	103 987,7	34 355,2	8 515,3	23 997,0	28 718,8	4 005,1	5 288,3	60 293,5	26 966,9
01.07.2021 й.	298 745,0	107 096,2	32 761,1	9 148,9	24 156,7	28 756,2	4 044,7	5 614,9	61 815,8	25 350,6

5.3.10-жадвал

**Тижорат банклари кредитлари қолдиғи**  
(мақсадлар бўйича)

млрд. сўм

Сана	Жами	шундан:				
		Асосий воситалар сотиб олиш учун	Айланма маблағларни тўлдириш учун	Юридик шахсларга янги қурилиш ва реконструкция учун	Аҳолига уй-жой қуриш ва сотиб олиш учун	Бошқа мақсадлар
1	2	3	4	5	6	7
01.01.2020 й.	210 029,0	93 721,4	31 367,7	23 133,8	20 538,2	41 268,0
01.02.2020 й.	211 474,6	94 531,3	32 199,2	22 082,7	21 312,0	41 349,3
01.03.2020 й.	214 269,2	95 471,2	30 676,1	21 397,8	22 172,2	44 551,9
01.04.2020 й.	220 392,4	98 024,2	32 000,3	20 117,5	22 981,4	47 269,1
01.05.2020 й.	230 659,4	104 495,5	33 139,8	20 741,7	23 540,2	48 742,2
01.06.2020 й.	236 340,3	106 822,6	34 355,7	21 033,9	24 095,5	50 032,7
01.07.2020 й.	243 263,8	107 533,9	36 007,4	20 830,1	25 343,6	53 548,8
01.08.2020 й.	248 113,0	109 398,1	37 722,2	21 342,6	25 962,2	53 688,0
01.09.2020 й.	254 039,8	111 984,1	39 831,4	21 595,1	26 223,4	54 405,8
01.10.2020 й.	259 057,6	113 532,4	39 024,0	22 003,9	26 985,7	57 511,7
01.11.2020 й.	265 264,2	113 989,8	41 527,7	24 719,4	27 601,6	57 425,6
01.12.2020 й.	269 037,2	110 521,6	40 200,6	25 362,2	28 470,1	64 482,7
01.01.2021 й.	275 280,6	114 125,9	43 109,2	31 174,0	29 322,6	57 548,9
01.02.2021 й.	276 100,8	114 894,6	41 778,9	24 797,3	29 594,5	65 035,5
01.03.2021 й.	278 568,7	115 819,1	42 354,6	24 917,2	30 080,2	65 397,7
01.04.2021 й.	281 857,6	116 644,0	42 949,0	25 422,7	30 799,0	66 042,9
01.05.2021 й.	290 402,4	117 968,2	44 969,1	25 549,2	31 530,7	70 385,2
01.06.2021 й.	296 127,7	119 784,6	46 573,4	25 568,7	31 441,4	72 759,6
01.07.2021 й.	298 745,0	120 664,4	47 781,4	25 910,4	32 413,7	71 975,1

5.3.11-жадвал

**Миллий валютадаги банк кредитлари бўйича фоиз ставкалари\***  
(ўртача тортилган фоиз ставкалари, йиллик ҳисобда)

Кредит тури ва муддати	2020 йил												2021 йил					
	Янв.	Фев.	Мар.	Апр.	Май	Июн.	Июл.	Авг.	Сен.	Окт.	Ноя.	Дек.	Янв.	Фев.	Мар.	Апр.	Май	Июн.
1	2	3	4	5	6	7	8	9	10	11	12	13	14	15	16	17	18	19
<b>Жами кредитлар бўйича</b>	<b>25,8</b>	<b>25,6</b>	<b>24,8</b>	<b>24,1</b>	<b>24,0</b>	<b>23,7</b>	<b>20,6</b>	<b>20,5</b>	<b>19,8</b>	<b>19,2</b>	<b>19,7</b>	<b>18,8</b>	<b>20,8</b>	<b>21,3</b>	<b>21,4</b>	<b>21,3</b>	<b>21,6</b>	<b>21,3</b>
<i>шу жумладан:</i>																		
<b>Қисқа муддатли кредитлар</b>	<b>25,7</b>	<b>25,0</b>	<b>25,2</b>	<b>24,6</b>	<b>24,8</b>	<b>24,7</b>	<b>21,1</b>	<b>20,8</b>	<b>18,8</b>	<b>19,0</b>	<b>19,9</b>	<b>18,4</b>	<b>21,3</b>	<b>21,8</b>	<b>21,9</b>	<b>21,3</b>	<b>21,6</b>	<b>21,2</b>
- 60 кунгача	23,9	24,6	23,9	24,9	24,6	24,0	20,5	20,5	20,5	19,2	19,5	19,5	20,7	19,4	19,7	18,6	19,2	20,7
- 61 кундан 90 кунгача	25,9	25,8	23,6	23,8	23,4	24,6	22,4	21,8	15,6	15,7	16,2	18,7	18,9	22,6	21,9	22,3	22,2	22,7
- 91 кундан 180 кунгача	24,8	23,7	25,4	24,3	24,6	25,6	21,3	21,6	21,7	19,7	19,8	17,0	20,1	22,5	22,5	21,4	22,2	22,1
- 181 кундан 365 кунгача	25,8	25,1	25,2	24,6	24,8	24,7	21,1	20,8	20,5	20,2	20,0	19,7	21,4	22,0	22,0	21,7	21,8	21,2
<b>Узоқ муддатли кредитлар</b>	<b>25,8</b>	<b>25,9</b>	<b>24,7</b>	<b>23,7</b>	<b>23,4</b>	<b>23,3</b>	<b>20,3</b>	<b>20,4</b>	<b>20,6</b>	<b>19,3</b>	<b>19,6</b>	<b>19,1</b>	<b>20,6</b>	<b>21,1</b>	<b>21,2</b>	<b>21,3</b>	<b>21,6</b>	<b>21,4</b>
- 1 йилдан 2 йилгача	25,2	25,7	26,0	24,7	24,7	23,6	19,9	20,1	20,4	19,7	19,6	19,6	21,9	22,0	21,7	21,5	22,1	22,2
- 2 йилдан 3 йилгача	27,8	27,4	26,0	25,6	24,8	25,4	21,5	21,6	21,7	19,9	20,6	20,1	21,4	22,1	22,0	22,7	22,6	22,4
- 3 йилдан 4 йилгача	24,3	24,9	24,6	23,0	23,3	22,9	21,0	21,3	21,2	20,9	19,9	19,4	22,0	22,6	22,5	21,2	22,7	22,2
- 4 йилдан 5 йилгача	21,6	22,6	21,8	21,2	22,2	20,9	18,5	18,8	19,0	18,8	19,3	19,0	18,9	20,1	20,1	19,2	20,4	20,3
- 5 йилдан 10 йилгача	19,5	20,4	19,4	20,2	20,4	20,7	19,7	19,7	18,3	17,4	17,7	18,3	18,5	19,0	18,7	19,5	20,2	20,0
- 10 йилдан юқори	17,9	17,8	18,6	18,7	18,4	17,9	18,0	18,0	17,4	17,5	17,2	17,2	17,0	17,4	17,3	17,3	17,3	17,2

\* Имтиёзли кредитлар ва микроқарзлар бўйича фоиз ставкалари ҳисобга олинмаган

5.3.12-жадвал

**Миллий валютадаги имтиёзли банк кредитлари бўйича фоиз ставкалари**  
(ўртача тортилган фоиз ставкалари, йиллик ҳисобда)

Кредит тури ва муддати	2020 йил												2021 йил					
	Янв.	Фев.	Мар.	Апр.	Май	Июн.	Июл.	Авг.	Сен.	Окт.	Ноя.	Дек.	Янв.	Фев.	Мар.	Апр.	Май	Июн.
1	2	3	4	5	6	7	8	9	10	11	12	13	14	15	16	17	18	19
<b>Жами кредитлар бўйича</b>	<b>7,2</b>	<b>8,3</b>	<b>8,9</b>	<b>9,1</b>	<b>9,3</b>	<b>9,9</b>	<b>11,2</b>	<b>11,7</b>	<b>11,8</b>	<b>10,8</b>	<b>11,4</b>	<b>11,8</b>	<b>11,3</b>	<b>11,4</b>	<b>11,7</b>	<b>11,1</b>	<b>11,2</b>	<b>11,2</b>
<i>шу жумладан:</i>																		
<b>Қисқа муддатли кредитлар</b>	<b>4,9</b>	<b>7,5</b>	<b>8,2</b>	<b>7,9</b>	<b>8,3</b>	<b>9,2</b>	<b>9,5</b>	<b>9,7</b>	<b>8,5</b>	<b>10,9</b>	<b>10,8</b>	<b>10,8</b>	<b>11,0</b>	<b>10,6</b>	<b>10,6</b>	<b>11,1</b>	<b>11,0</b>	<b>11,7</b>
- 60 кунгача	8,0			8,5		7,5	9,2											
- 61 кундан 90 кунгача	9,6	9,4	11,9	15,3	15,2	8,4	9,9	10,5	9,5	12,8	7,0	9,5	14,0	4,3	10,8	10,0		
- 91 кундан 180 кунгача	8,1	7,5	7,3	6,1	7,3	14,2	7,5	7,5	7,4	8,0	7,4						5,0	13,8
- 181 кундан 365 кунгача	4,8	7,5	8,2	7,9	8,1	9,0	9,5	9,7	8,5	10,9	10,8	10,8	11,0	10,6	10,6	11,1	11,1	11,7
<b>Узоқ муддатли кредитлар</b>	<b>7,5</b>	<b>8,5</b>	<b>9,1</b>	<b>9,4</b>	<b>9,5</b>	<b>9,9</b>	<b>11,3</b>	<b>11,8</b>	<b>12,6</b>	<b>10,7</b>	<b>11,8</b>	<b>12,4</b>	<b>11,9</b>	<b>13,2</b>	<b>12,5</b>	<b>11,1</b>	<b>11,2</b>	<b>11,2</b>
- 1 йилдан 2 йилгача	7,3	7,5	8,3	8,3	8,5	9,5	9,8	9,9	12,8	11,3	13,4	12,0	13,2	14,0	10,3	9,6	9,2	9,7
- 2 йилдан 3 йилгача	7,5	14,6	15,1	15,1	14,9	14,4	14,4	14,4	14,3	13,3	13,7	13,5	14,0	13,9	13,9	13,6	13,7	13,7
- 3 йилдан 4 йилгача	8,6	13,8	12,1	9,9	9,9	13,6	12,8	14,2	12,2	12,7	13,0	13,3	9,8	14,0	12,6	13,4	12,4	13,8
- 4 йилдан 5 йилгача	8,3	12,6	12,8	12,7	11,9	12,4	10,5	11,0	11,5	10,5	9,6	11,3	10,7	9,3	11,0	12,1	10,7	9,7
- 5 йилдан 10 йилгача	14,7	15,4	14,4	11,6	14,1	13,7	10,4	10,3	14,3	13,2	12,0	11,9	11,2	11,0	10,2	12,1	12,3	12,7
- 10 йилдан юқори	6,7	6,7	6,7	6,1	6,5	6,4	6,6	6,6	7,7	7,0	7,5	9,4	9,4	7,1	6,5	5,3	9,1	8,9

5.3.13-жадвал

**Чет эл валютасидаги банк кредитлари бўйича фоиз ставкалари\***  
(ўртача тортилган фоиз ставкалари, йиллик ҳисобда)

Кредит тури ва муддати	2020 йил												2021 йил					
	Янв.	Фев.	Мар.	Апр.	Май	Июн.	Июл.	Авг.	Сен.	Окт.	Ноя.	Дек.	Янв.	Фев.	Мар.	Апр.	Май	Июн.
1	2	3	4	5	6	7	8	9	10	11	12	13	14	15	16	17	18	19
<b>Жами кредитлар бўйича</b>	<b>7,5</b>	<b>7,3</b>	<b>7,7</b>	<b>7,4</b>	<b>7,5</b>	<b>6,8</b>	<b>6,5</b>	<b>6,3</b>	<b>6,5</b>	<b>6,5</b>	<b>6,1</b>	<b>6,4</b>	<b>7,1</b>	<b>6,9</b>	<b>7,1</b>	<b>6,8</b>	<b>6,7</b>	<b>6,5</b>
<i>шу жумладан:</i>																		
<b>Қисқа муддатли кредитлар</b>	<b>6,9</b>	<b>6,9</b>	<b>7,6</b>	<b>7,2</b>	<b>7,5</b>	<b>7,5</b>	<b>6,4</b>	<b>6,1</b>	<b>7,4</b>	<b>7,3</b>	<b>7,3</b>	<b>6,5</b>	<b>7,5</b>	<b>7,1</b>	<b>6,8</b>	<b>6,4</b>	<b>6,4</b>	<b>6,1</b>
- 60 кунгача	0,5	8,0					13,5		10,9			8,0		9,1	7,1	6,0		
- 61 кундан 90 кунгача		11,5	11,5	6,5		12,5	9,1	5,5		5,5	5,5	5,9	9,3	6,1	5,5	6,0	6,2	3,5
- 91 кундан 180 кунгача		8,8	8,2	9,0	11,8	6,9		7,5	6,8	7,4	6,4	5,8	7,5	7,9	6,3	5,3	6,0	4,6
- 181 кундан 365 кунгача	7,0	6,8	7,6	7,3	7,5	7,6	6,4	6,1	7,4	7,4	7,3	6,6	7,4	7,1	6,9	6,6	6,4	6,2
<b>Узоқ муддатли кредитлар</b>	<b>7,7</b>	<b>7,5</b>	<b>7,9</b>	<b>7,5</b>	<b>7,5</b>	<b>6,6</b>	<b>6,6</b>	<b>6,5</b>	<b>6,1</b>	<b>6,2</b>	<b>5,6</b>	<b>6,3</b>	<b>6,8</b>	<b>6,7</b>	<b>7,2</b>	<b>7,0</b>	<b>6,8</b>	<b>6,7</b>
- 1 йилдан 2 йилгача	7,9	8,8	9,1	9,0	8,7	6,8	8,0	7,6	7,3	6,6	7,0	6,8	7,2	7,5	7,6	7,4	7,5	6,8
- 2 йилдан 3 йилгача	10,7	9,8	9,3	9,1	8,8	9,6	7,7	6,6	6,7	7,3	7,2	6,2	8,2	7,9	8,0	7,6	7,9	7,2
- 3 йилдан 4 йилгача	8,0	8,7	8,5	8,4	8,2	8,8	6,8	7,6	7,6	7,4	7,2	7,4	7,3	7,6	7,1	7,7	6,3	7,8
- 4 йилдан 5 йилгача	6,6	7,6	7,5	8,2	7,3	7,5	7,4	7,7	6,7	7,2	6,8	7,1	6,8	7,0	6,9	6,7	7,3	6,8
- 5 йилдан 10 йилгача	6,1	5,9	6,6	6,6	6,9	5,7	5,3	5,3	5,3	5,5	3,9	5,5	4,9	4,8	5,8	5,7	5,7	6,0
- 10 йилдан юқори	4,0	6,4			5,7	4,9	2,6	5,2	5,0	3,0	2,6	2,5	2,8	4,1		3,2	5,4	4,5

\* Ўзбекистон Республикаси Тикланиш ва тараққиёт жамғармаси ҳамда Хукумат кафолати остидаги хорижий кредит линиялари маблағлари ҳисобидан ажратилган кредитлар бўйича фоиз ставкалари ҳисобга олинмаган

5.3.14-жадвал

**Кичик тадбиркорлик субъектларига ҳамда аҳолига тадбиркорлик фаолиятини амалга ошириш мақсадлари учун ажратилган кредитлар**

млрд. сўм

Давр	Ажратилган кредитлар		шундан:					
			юримдик шахсларга		якка тартибдаги тадбиркорларга		аҳолига тадбиркорлик фаолиятини амалга ошириш учун	
	сони	суммаси	сони	суммаси	сони	суммаси	сони	суммаси
1	2	3	4	5	6	7	8	9
<b>2020 йил</b>	<b>281 214</b>	<b>48 389,7</b>	<b>71 883</b>	<b>42 498,4</b>	<b>33 209</b>	<b>2 289,2</b>	<b>176 122</b>	<b>3 602,1</b>
Январь	3 560	2 375,5	1 974	2 238,7	1 057	124,3	529	12,4
Февраль	9 891	2 786,5	5 103	2 530,5	1 980	191,1	2 808	64,9
Март	19 517	3 548,3	9 208	3 171,8	1 746	181,1	8 563	195,4
Апрель	14 724	3 153,0	5 292	2 915,9	1 044	51,0	8 388	186,1
Май	15 808	2 944,7	4 742	2 672,6	1 529	88,8	9 537	183,3
Июнь	43 813	4 602,8	10 468	3 816,6	6 107	313,4	27 238	472,7
Июль	38 140	3 298,8	6 058	2 538,6	4 546	220,5	27 536	539,7
Август	32 023	3 531,3	5 898	2 852,3	3 593	221,3	22 532	457,7
Сентябрь	29 328	5 016,8	8 481	4 415,8	3 328	243,1	17 519	357,9
Октябрь	23 907	5 749,1	5 271	5 182,5	3 105	233,9	15 531	332,7
Ноябрь	20 113	5 285,1	4 815	4 786,0	2 799	232,8	12 499	266,4
Декабрь	30 390	6 097,9	4 573	5 377,1	2 375	187,9	23 442	532,9
<b>2021 йил</b>	<b>268 770</b>	<b>27 404,6</b>	<b>30 156</b>	<b>21 309,3</b>	<b>14 780</b>	<b>1 480,0</b>	<b>223 834</b>	<b>4 615,2</b>
Январь	8 187	2 727,0	2 645	2 532,4	769	89,8	4 773	104,8
Февраль	28 654	3 560,7	4 412	2 902,4	2 461	253,9	21 781	404,4
Март	55 597	5 876,8	5 767	4 613,7	2 371	251,3	47 459	1 011,8
Апрель	76 599	6 110,3	6 666	4 377,6	3 450	322,4	66 483	1 410,3
Май	61 586	5 265,6	5 664	3 942,1	2 941	280,4	52 981	1 043,1
Июнь	38 147	3 864,2	5 002	2 941,0	2 788	282,4	30 357	640,8

5.3.15a-жадвал

**2020 йил давомида кичик тадбиркорлик субъектларига ҳамда аҳолига тадбиркорлик фаолиятини амалга ошириш мақсадлари учун ажратилган кредитлар**  
(худудлар кесимида)

млрд. сўм

Давр	Ажратилган кредитлар		шундан:					
			юридик шахсларга		якка тартибдаги тадбиркорларга		аҳолига тадбиркорлик фаолиятини амалга ошириш учун	
	сони	суммаси	сони	суммаси	сони	суммаси	сони	суммаси
1	2	3	4	5	6	7	8	9
<b>Қорақалпоғистон Республикаси</b>	<b>18 184</b>	<b>1 803,1</b>	<b>6 210</b>	<b>1 454,5</b>	<b>2 047</b>	<b>115,2</b>	<b>9 927</b>	<b>233,4</b>
Январь	154	27,4	98	24,6	49	2,7	7	0,2
Февраль	1 125	107,7	696	93,4	110	8,5	319	5,7
Март	1 810	137,9	551	101,9	91	6,4	1 168	29,7
Апрель	1 402	110,9	637	90,4	73	3,7	692	16,7
Май	1 315	87,4	657	68,7	103	4,9	555	13,8
Июнь	2 008	145,7	210	93,5	418	20,0	1 380	32,2
Июль	1 721	102,9	411	66,7	219	9,4	1 091	26,7
Август	1 681	134,7	304	93,9	214	11,4	1 163	29,3
Сентябрь	2 812	232,8	1 756	199,2	222	12,5	834	21,1
Октябрь	1 433	258,2	310	225,8	191	10,6	932	21,8
Ноябрь	1 358	209,3	323	178,8	202	14,1	833	16,3
Декабрь	1 365	248,4	257	217,5	155	10,9	953	20,0
<b>Андижон вилояти</b>	<b>15 454</b>	<b>3 598,3</b>	<b>4 096</b>	<b>3 225,7</b>	<b>4 761</b>	<b>240,0</b>	<b>6 597</b>	<b>132,7</b>
Январь	283	84,0	168	75,4	97	8,3	18	0,4
Февраль	391	192,1	150	174,7	176	16,3	65	1,1
Март	736	223,5	323	199,4	176	18,6	237	5,4
Апрель	683	337,4	282	326,8	118	4,7	283	5,9
Май	948	277,6	293	261,6	193	8,5	462	7,6
Июнь	2 587	189,3	606	130,6	1 076	44,1	905	14,5
Июль	2 405	301,4	571	245,0	925	35,0	909	21,4
Август	1 891	398,8	442	350,6	687	31,7	762	16,5
Сентябрь	1 503	512,0	350	474,0	483	25,0	670	13,0
Октябрь	1 410	389,1	304	353,7	355	20,4	751	15,0
Ноябрь	1 276	353,7	286	324,1	271	14,8	719	14,9
Декабрь	1 341	339,3	321	309,8	204	12,6	816	16,9
<b>Бухоро вилояти</b>	<b>18 334</b>	<b>2 961,7</b>	<b>6 043</b>	<b>2 606,7</b>	<b>1 740</b>	<b>131,1</b>	<b>10 551</b>	<b>223,9</b>
Январь	240	174,6	174	169,3	64	5,2	2	0,0
Февраль	1 995	187,6	1 818	174,5	111	11,3	66	1,8
Март	1 693	172,6	1 122	153,7	82	9,5	489	9,5
Апрель	734	117,8	257	107,1	61	3,2	416	7,6
Май	804	170,8	219	155,6	99	4,9	486	10,3
Июнь	2 586	402,6	439	346,2	291	17,4	1 856	39,0
Июль	2 089	210,2	329	164,7	213	11,5	1 547	34,0
Август	2 066	214,9	498	170,3	198	13,4	1 370	31,2
Сентябрь	1 758	299,3	328	254,8	183	15,6	1 247	28,9
Октябрь	1 596	280,4	301	241,7	182	15,2	1 113	23,5
Ноябрь	1 314	286,2	283	254,2	149	15,8	882	16,2
Декабрь	1 459	444,7	275	414,7	107	8,1	1 077	21,9



Давр	Ажратилган кредитлар		шундан:					
			юримдик шахсларга		якка тартибдаги тадбиркорларга		аҳолига тадбиркорлик фаолиятини амалга ошириш учун	
	сони	суммаси	сони	суммаси	сони	суммаси	сони	суммаси
1	2	3	4	5	6	7	8	9
<b>Жиззах вилояти</b>	<b>14 555</b>	<b>2 214,3</b>	<b>4 546</b>	<b>1 953,3</b>	<b>1 499</b>	<b>90,6</b>	<b>8 510</b>	<b>170,4</b>
Январь	191	76,3	96	68,7	54	6,8	41	0,8
Февраль	411	165,0	180	156,7	70	4,8	161	3,5
Март	1 204	83,0	457	59,3	88	8,1	659	15,7
Апрель	1 087	181,6	452	164,6	47	2,6	588	14,5
Май	1 660	117,5	1 023	102,3	84	3,3	553	12,0
Июнь	2 544	174,6	739	134,5	280	12,4	1 525	27,7
Июль	1 805	133,7	233	98,8	235	9,7	1 337	25,3
Август	1 358	201,0	263	173,2	146	8,3	949	19,5
Сентябрь	1 428	266,9	436	239,6	128	8,3	864	19,0
Октябрь	796	256,1	208	236,6	126	11,0	462	8,5
Ноябрь	851	244,0	209	227,6	110	7,5	532	8,9
Декабрь	1 220	314,4	250	291,5	131	7,9	839	15,1
<b>Қашқадарё вилояти</b>	<b>23 614</b>	<b>2 543,0</b>	<b>7 417</b>	<b>2 088,7</b>	<b>2 265</b>	<b>177,2</b>	<b>13 932</b>	<b>277,1</b>
Январь	358	73,0	216	63,8	72	7,4	70	1,8
Февраль	487	205,1	109	186,3	172	15,1	206	3,6
Март	2 598	161,9	1 673	134,8	171	15,6	754	11,5
Апрель	1 527	149,4	819	131,3	95	5,8	613	12,3
Май	1 260	153,4	348	129,1	143	9,9	769	14,4
Июнь	3 454	223,3	1 123	158,3	370	24,5	1 961	40,5
Июль	2 733	214,9	554	158,2	231	13,7	1 948	43,0
Август	2 498	180,0	401	129,1	198	14,5	1 899	36,5
Сентябрь	2 334	253,0	816	209,0	189	17,8	1 329	26,2
Октябрь	1 864	328,8	548	288,5	202	19,0	1 114	21,2
Ноябрь	2 158	303,7	420	252,3	237	19,4	1 501	32,0
Декабрь	2 343	296,4	390	247,9	185	14,3	1 768	34,2
<b>Навоий вилояти</b>	<b>14 945</b>	<b>1 750,8</b>	<b>3 159</b>	<b>1 478,5</b>	<b>1 064</b>	<b>83,2</b>	<b>10 722</b>	<b>189,1</b>
Январь	137	27,2	73	22,2	49	4,6	15	0,4
Февраль	739	81,0	447	66,1	91	10,0	201	4,9
Март	1 014	141,3	423	122,9	84	7,8	507	10,6
Апрель	660	121,7	183	111,8	54	2,4	423	7,6
Май	1 078	86,8	164	69,2	69	3,0	845	14,5
Июнь	2 446	268,3	306	225,3	177	8,8	1 963	34,1
Июль	1 590	93,9	352	67,9	87	5,3	1 151	20,7
Август	1 771	134,8	269	97,8	100	10,3	1 402	26,7
Сентябрь	1 418	110,4	261	82,3	112	10,4	1 045	17,6
Октябрь	1 062	225,1	248	207,3	90	9,0	724	8,8
Ноябрь	1 092	255,8	228	236,7	73	6,2	791	12,9
Декабрь	1 938	204,5	205	169,0	78	5,3	1 655	30,3

Давр	Ажратилган кредитлар		шундан:					
			юримдик шахсларга		якка тартибдаги тадбиркорларга		аҳолига тадбиркорлик фаолиятини амалга ошириш учун	
	сони	суммаси	сони	суммаси	сони	суммаси	сони	суммаси
1	2	3	4	5	6	7	8	9
<b>Наманган вилояти</b>	<b>44 098</b>	<b>2 853,4</b>	<b>4 428</b>	<b>1 930,3</b>	<b>2 786</b>	<b>130,8</b>	<b>36 884</b>	<b>792,2</b>
Январь	236	124,2	74	116,2	56	5,4	106	2,6
Февраль	806	137,4	81	116,6	79	5,1	646	15,7
Март	1 608	218,6	537	189,3	85	7,3	986	22,0
Апрель	2 167	178,5	872	151,9	53	2,1	1 242	24,5
Май	1 830	124,8	206	94,6	123	6,5	1 501	23,7
Июнь	7 890	280,3	866	152,9	612	25,1	6 412	102,3
Июль	8 091	229,2	395	77,2	488	19,6	7 208	132,5
Август	5 493	255,5	412	155,4	286	12,2	4 795	88,0
Сентябрь	3 638	180,6	221	113,4	253	10,9	3 164	56,4
Октябрь	3 434	368,5	290	272,3	295	14,2	2 849	82,0
Ноябрь	2 608	308,6	221	227,2	257	14,0	2 130	67,4
Декабрь	6 297	447,0	253	263,3	199	8,4	5 845	175,3
<b>Самарқанд вилояти</b>	<b>30 026</b>	<b>3 863,2</b>	<b>7 316</b>	<b>3 266,1</b>	<b>2 185</b>	<b>168,4</b>	<b>20 525</b>	<b>428,6</b>
Январь	329	100,7	142	87,4	98	11,5	89	1,9
Февраль	753	295,8	368	273,2	181	17,4	204	5,3
Март	1 836	266,8	1 189	240,0	148	14,2	499	12,6
Апрель	1 441	199,3	291	158,5	100	4,2	1 050	36,6
Май	1 945	379,7	313	340,4	82	7,0	1 550	32,3
Июнь	4 547	450,9	2 161	398,5	346	17,8	2 040	34,6
Июль	4 022	353,7	519	284,5	269	15,6	3 234	53,6
Август	3 545	203,1	492	130,1	197	13,1	2 856	59,8
Сентябрь	3 021	295,3	549	230,9	210	16,3	2 262	48,1
Октябрь	3 286	461,5	474	386,3	185	18,6	2 627	56,6
Ноябрь	1 619	357,5	438	321,2	181	15,6	1 000	20,7
Декабрь	3 682	498,9	380	415,1	188	17,2	3 114	66,5
<b>Сурхондарё вилояти</b>	<b>23 626</b>	<b>2 740,1</b>	<b>4 896</b>	<b>2 278,5</b>	<b>2 064</b>	<b>125,9</b>	<b>16 666</b>	<b>335,7</b>
Январь	209	64,5	87	58,0	54	4,7	68	1,8
Февраль	622	188,3	173	170,3	129	10,5	320	7,4
Март	1 492	229,6	692	204,6	96	8,9	704	16,1
Апрель	1 105	220,3	122	197,9	79	4,7	904	17,7
Май	1 114	126,2	187	105,6	73	4,6	854	16,0
Июнь	3 291	283,0	453	223,2	387	18,2	2 451	41,6
Июль	3 225	237,7	634	178,0	257	11,9	2 334	47,9
Август	2 560	136,7	490	87,3	160	10,9	1 910	38,5
Сентябрь	2 656	237,0	779	192,1	187	10,3	1 690	34,6
Октябрь	2 465	378,0	545	329,8	196	13,5	1 724	34,7
Ноябрь	1 618	296,0	413	261,3	232	14,0	973	20,8
Декабрь	3 269	342,7	321	270,2	214	13,8	2 734	58,7

Давр	Ажратилган кредитлар		шундан:					
			юримдик шахсларга		якка тартибдаги тадбиркорларга		аҳолига тадбиркорлик фаолиятини амалга ошириш учун	
	сони	суммаси	сони	суммаси	сони	суммаси	сони	суммаси
1	2	3	4	5	6	7	8	9
<b>Сирдарё вилояти</b>	<b>9 677</b>	<b>2 210,5</b>	<b>2 189</b>	<b>1 996,6</b>	<b>1 524</b>	<b>76,5</b>	<b>5 964</b>	<b>137,4</b>
Январь	94	65,9	32	63,7	23	1,3	39	0,9
Февраль	210	170,3	23	162,3	85	5,3	102	2,7
Март	955	87,9	604	76,7	33	2,6	318	8,7
Апрель	518	132,7	249	124,9	39	1,6	230	6,1
Май	559	156,1	174	138,9	147	11,4	238	5,7
Июнь	1 133	247,5	146	218,3	289	12,1	698	17,2
Июль	1 364	164,4	210	132,0	223	10,0	931	22,4
Август	1 367	373,5	195	342,2	194	8,9	978	22,4
Сентябрь	1 108	235,7	147	212,0	159	7,0	802	16,6
Октябрь	764	178,8	144	160,6	149	7,8	471	10,4
Ноябрь	675	158,6	127	145,0	101	4,7	447	9,0
Декабрь	930	239,1	138	220,1	82	3,8	710	15,2
<b>Тошкент вилояти</b>	<b>14 498</b>	<b>4 662,1</b>	<b>5 208</b>	<b>4 315,8</b>	<b>2 421</b>	<b>162,5</b>	<b>6 869</b>	<b>183,8</b>
Январь	358	229,2	264	222,8	70	5,8	24	0,5
Февраль	630	304,7	453	291,5	139	12,2	38	1,0
Март	697	552,3	389	533,3	146	14,4	162	4,6
Апрель	683	239,6	139	223,2	67	3,1	477	13,2
Май	775	301,1	288	284,7	97	5,2	390	11,1
Июнь	2 102	403,2	1 013	362,7	400	21,9	689	18,5
Июль	1 721	283,1	395	237,1	274	18,9	1 052	27,2
Август	1 551	264,5	414	227,6	224	11,8	913	25,2
Сентябрь	1 738	523,8	525	480,9	233	15,6	980	27,2
Октябрь	1 196	505,0	469	472,5	293	21,6	434	10,9
Ноябрь	1 299	491,3	437	458,4	268	18,0	594	14,9
Декабрь	1 748	564,6	422	521,1	210	14,0	1 116	29,4
<b>Фарғона вилояти</b>	<b>27 578</b>	<b>3 341,9</b>	<b>5 792</b>	<b>2 647,7</b>	<b>4 258</b>	<b>356,0</b>	<b>17 528</b>	<b>338,2</b>
Январь	282	130,4	133	101,6	112	28,0	37	0,8
Февраль	667	161,9	125	131,3	238	23,2	304	7,4
Март	2 124	225,4	338	163,0	194	23,2	1 592	39,2
Апрель	1 170	177,4	466	156,4	122	7,1	582	13,9
Май	1 137	227,7	267	205,7	155	9,7	715	12,4
Июнь	5 817	331,4	1 624	233,8	887	49,6	3 306	48,1
Июль	4 470	268,0	583	164,2	720	35,0	3 167	68,9
Август	3 251	226,6	460	144,1	536	38,1	2 255	44,3
Сентябрь	2 876	308,2	846	240,6	370	34,8	1 660	32,8
Октябрь	1 976	342,4	285	293,1	303	23,6	1 388	25,7
Ноябрь	1 837	371,7	360	307,1	336	45,1	1 141	19,4
Декабрь	1 971	570,8	305	506,9	285	38,6	1 381	25,3

Давр	Ажратилган кредитлар		шундан:					
			юримдик шахсларга		якка тартибдаги тадбиркорларга		аҳолига тадбиркорлик фаолиятини амалга ошириш учун	
	сони	суммаси	сони	суммаси	сони	суммаси	сони	суммаси
1	2	3	4	5	6	7	8	9
<b>Хоразм вилояти</b>	<b>17 378</b>	<b>2 484,5</b>	<b>4 170</b>	<b>2 197,2</b>	<b>2 742</b>	<b>156,5</b>	<b>10 466</b>	<b>130,9</b>
Январь	261	80,3	174	74,1	74	5,9	13	0,3
Февраль	465	184,7	240	169,1	139	13,3	86	2,3
Март	1 096	108,1	587	90,8	128	10,6	381	6,7
Апрель	1 356	163,6	373	149,8	122	5,0	861	8,8
Май	986	144,2	297	130,9	106	4,7	583	8,6
Июнь	2 608	197,3	367	162,5	387	17,6	1 854	17,2
Июль	2 206	133,7	327	106,5	296	12,7	1 583	14,4
Август	1 925	154,2	406	118,9	329	18,4	1 190	16,9
Сентябрь	1 611	371,3	387	340,5	334	17,2	890	13,6
Октябрь	1 559	339,3	391	306,2	357	23,1	811	9,9
Ноябрь	1 459	344,3	344	319,0	232	14,3	883	11,0
Декабрь	1 846	263,7	277	228,9	238	13,7	1 331	21,1
<b>Тошкент шаҳри</b>	<b>9 247</b>	<b>11 362,7</b>	<b>6 413</b>	<b>11 058,7</b>	<b>1 853</b>	<b>275,3</b>	<b>981</b>	<b>28,7</b>
Январь	428	1 117,9	243	1 091,1	185	26,8		
Февраль	590	405,1	240	364,5	260	38,1	90	2,5
Март	654	939,3	323	902,2	224	34,0	107	3,2
Апрель	191	822,8	150	821,4	14	0,6	27	0,8
Май	397	591,5	306	585,2	55	5,3	36	1,0
Июнь	800	1 005,4	415	976,2	187	23,8	198	5,4
Июль	698	571,8	545	557,8	109	12,3	44	1,8
Август	1 066	652,8	852	631,8	124	18,2	90	2,8
Сентябрь	1 427	1 190,5	1 080	1 146,5	265	41,3	82	2,8
Октябрь	1 066	1 438,0	754	1 408,0	181	26,2	131	3,8
Ноябрь	949	1 304,3	726	1 273,1	150	29,3	73	1,9
Декабрь	981	1 323,3	779	1 301,1	99	19,4	103	2,9

5.3.156-жадвал

**2021 йил давомида кичик тадбиркорлик субъектларига ҳамда аҳолига тадбиркорлик фаолиятини амалга ошириш мақсадлари учун ажратилган кредитлар**  
(худудлар кесимида)

млрд. сўм

Давр	Ажратилган кредитлар		шундан:					
			юридик шахсларга		якка тартибдаги тадбиркорларга		аҳолига тадбиркорлик фаолиятини амалга ошириш учун	
	сони	суммаси	сони	суммаси	сони	суммаси	сони	суммаси
1	2	3	4	5	6	7	8	9
<b>Қорақалпоғистон Республикаси</b>	<b>13 759</b>	<b>1 007,0</b>	<b>1 382</b>	<b>738,1</b>	<b>953</b>	<b>61,6</b>	<b>11 424</b>	<b>207,3</b>
Январь	258	92,8	122	87,6	38	3,0	98	2,2
Февраль	1 000	125,9	238	104,2	129	8,4	633	13,4
Март	2 118	160,8	107	111,7	139	10,4	1 872	38,7
Апрель	4 159	216,4	379	138,8	262	13,5	3 518	64,1
Май	4 043	269,9	293	196,4	199	14,2	3 551	59,3
Июнь	2 181	141,1	243	99,4	186	12,0	1 752	29,7
<b>Андижон вилояти</b>	<b>28 025</b>	<b>1 878,9</b>	<b>2 435</b>	<b>1 335,0</b>	<b>1 293</b>	<b>111,5</b>	<b>24 297</b>	<b>432,5</b>
Январь	454	138,3	172	124,9	90	9,3	192	4,0
Февраль	2 312	252,9	463	199,6	220	15,0	1 629	38,4
Март	5 484	500,8	792	396,0	202	18,2	4 490	86,6
Апрель	7 047	341,2	371	200,2	269	25,1	6 407	115,9
Май	8 014	262,6	318	136,0	250	20,9	7 446	105,7
Июнь	4 714	383,2	319	278,3	262	23,0	4 133	81,9
<b>Бухоро вилояти</b>	<b>27 851</b>	<b>2 229,4</b>	<b>2 136</b>	<b>1 671,2</b>	<b>994</b>	<b>99,4</b>	<b>24 721</b>	<b>458,9</b>
Январь	1 033	165,1	165	142,5	55	5,9	813	16,7
Февраль	7 472	359,8	313	251,9	199	18,1	6 960	89,8
Март	6 242	462,6	389	328,9	147	16,5	5 706	117,2
Апрель	6 919	489,5	529	338,5	259	24,1	6 131	126,9
Май	4 146	484,0	434	391,0	166	16,6	3 546	76,4
Июнь	2 039	268,5	306	218,5	168	18,1	1 565	31,8
<b>Жиззах вилояти</b>	<b>13 141</b>	<b>1 144,1</b>	<b>1 524</b>	<b>867,2</b>	<b>807</b>	<b>54,7</b>	<b>10 810</b>	<b>222,3</b>
Январь	206	54,6	95	49,9	31	3,0	80	1,7
Февраль	770	134,4	163	115,0	110	9,0	497	10,3
Март	2 159	279,9	340	239,5	104	6,8	1 715	33,5
Апрель	3 808	278,7	351	197,8	228	14,9	3 229	66,0
Май	3 572	234,3	289	160,5	185	9,9	3 098	63,9
Июнь	2 626	162,3	286	104,5	149	11,0	2 191	46,8
<b>Қашқадарё вилояти</b>	<b>21 662</b>	<b>1 542,1</b>	<b>2 962</b>	<b>1 044,2</b>	<b>1 402</b>	<b>140,5</b>	<b>17 298</b>	<b>357,4</b>
Январь	752	123,8	209	102,7	94	9,2	449	11,9
Февраль	1 927	175,7	461	120,1	287	28,7	1 179	26,8
Март	4 493	371,2	611	270,7	262	28,0	3 620	72,5
Апрель	6 449	334,7	654	197,1	305	28,6	5 490	108,9
Май	5 035	282,2	580	173,9	224	23,0	4 231	85,3
Июнь	3 006	254,6	447	179,6	230	22,9	2 329	52,0

Давр	Ажратилган кредитлар		шундан:					
			юримдик шахсларга		якка тартибдаги тадбиркорларга		аҳолига тадбиркорлик фаолиятини амалга ошириш учун	
	сони	суммаси	сони	суммаси	сони	суммаси	сони	суммаси
1	2	3	4	5	6	7	8	9
<b>Навоий вилояти</b>	<b>13 761</b>	<b>1 108,8</b>	<b>1 698</b>	<b>807,3</b>	<b>625</b>	<b>62,3</b>	<b>11 438</b>	<b>239,2</b>
Январь	256	69,2	92	63,5	27	2,9	137	2,7
Февраль	1 047	96,8	248	72,5	96	9,7	703	14,6
Март	2 760	210,0	289	153,0	101	11,7	2 370	45,3
Апрель	4 257	261,1	460	171,2	124	14,3	3 673	75,5
Май	3 057	283,1	317	214,2	139	11,6	2 601	57,2
Июнь	2 384	188,8	292	132,7	138	12,1	1 954	44,0
<b>Наманган вилояти</b>	<b>30 574</b>	<b>1 819,0</b>	<b>1 621</b>	<b>1 180,7</b>	<b>788</b>	<b>66,8</b>	<b>28 165</b>	<b>571,6</b>
Январь	1 294	180,6	222	153,1	56	4,2	1 016	23,3
Февраль	2 542	199,0	251	141,6	132	11,2	2 159	46,3
Март	7 251	380,1	208	238,4	98	8,5	6 945	133,2
Апрель	10 497	434,2	349	223,1	203	16,4	9 945	194,6
Май	5 247	341,4	324	226,9	153	12,9	4 770	101,6
Июнь	3 743	283,7	267	197,6	146	13,6	3 330	72,5
<b>Самарқанд вилояти</b>	<b>20 117</b>	<b>2 117,8</b>	<b>2 574</b>	<b>1 657,4</b>	<b>1 240</b>	<b>130,4</b>	<b>16 303</b>	<b>330,0</b>
Январь	640	149,6	177	132,3	68	8,2	395	9,1
Февраль	1 823	247,1	381	203,3	206	21,8	1 236	22,0
Март	3 860	426,3	448	339,6	207	22,9	3 205	63,9
Апрель	6 542	483,3	629	342,7	281	25,8	5 632	114,9
Май	4 365	566,0	482	468,6	221	22,9	3 662	74,5
Июнь	2 887	245,3	457	170,9	257	28,7	2 173	45,7
<b>Сурхондарё вилояти</b>	<b>24 014</b>	<b>1 690,7</b>	<b>1 713</b>	<b>1 095,8</b>	<b>786</b>	<b>63,8</b>	<b>21 515</b>	<b>531,1</b>
Январь	714	161,4	188	147,6	38	2,8	488	11,0
Февраль	1 660	158,2	233	122,0	102	10,1	1 325	26,1
Март	4 739	209,2	270	74,7	153	13,8	4 316	120,6
Апрель	8 135	531,8	438	326,9	191	13,9	7 506	190,9
Май	6 329	425,4	337	276,5	171	12,9	5 821	135,9
Июнь	2 437	204,8	247	148,1	131	10,2	2 059	46,5
<b>Сирдарё вилояти</b>	<b>8 557</b>	<b>1 114,7</b>	<b>1 197</b>	<b>942,7</b>	<b>374</b>	<b>23,8</b>	<b>6 986</b>	<b>148,2</b>
Январь	218	143,7	68	139,2	12	1,8	138	2,7
Февраль	603	96,5	112	84,3	57	4,2	434	8,0
Март	2 011	356,9	565	327,2	60	2,7	1 386	27,0
Апрель	2 244	179,3	166	129,6	72	4,3	2 006	45,4
Май	1 967	187,0	172	143,5	99	6,0	1 696	37,5
Июнь	1 514	151,3	114	118,9	74	4,8	1 326	27,7
<b>Тошкент вилояти</b>	<b>14 312</b>	<b>2 226,7</b>	<b>2 366</b>	<b>1 839,0</b>	<b>1 205</b>	<b>106,2</b>	<b>10 741</b>	<b>281,6</b>
Январь	274	57,9	104	52,7	48	2,9	122	2,2
Февраль	968	358,0	353	331,0	180	15,4	435	11,6
Март	3 502	607,5	440	516,1	198	18,8	2 864	72,6
Апрель	3 781	472,9	554	362,7	305	29,1	2 922	81,0
Май	3 381	465,7	451	375,7	217	19,1	2 713	71,0
Июнь	2 406	264,8	464	200,8	257	20,9	1 685	43,1

Давр	Ажратилган кредитлар		шундан:					
			юримдик шахсларга		якка тартибдаги тадбиркорларга		аҳолига тадбиркорлик фаолиятини амалга ошириш учун	
	сони	суммаси	сони	суммаси	сони	суммаси	сони	суммаси
1	2	3	4	5	6	7	8	9
<b>Фарғона вилояти</b>	<b>22 860</b>	<b>2 236,2</b>	<b>2 241</b>	<b>1 647,1</b>	<b>1 908</b>	<b>213,9</b>	<b>18 711</b>	<b>375,1</b>
Январь	629	144,4	206	127,3	70	10,6	353	6,4
Февраль	2 022	252,9	264	190,6	252	34,0	1 506	28,3
Март	5 026	462,6	397	346,1	301	32,8	4 328	83,6
Апрель	6 112	588,9	528	429,1	477	53,9	5 107	105,9
Май	5 315	437,8	436	309,9	424	39,9	4 455	88,0
Июнь	3 756	349,7	410	244,1	384	42,7	2 962	62,9
<b>Хоразм вилояти</b>	<b>21 091</b>	<b>1 527,4</b>	<b>1 660</b>	<b>1 075,7</b>	<b>1 070</b>	<b>85,1</b>	<b>18 361</b>	<b>366,6</b>
Январь	700	128,7	176	114,5	43	3,8	481	10,4
Февраль	3 459	243,2	294	159,4	278	20,3	2 887	63,5
Март	4 198	390,1	206	285,5	146	11,8	3 846	92,8
Апрель	4 683	343,2	426	233,7	254	17,6	4 003	91,9
Май	5 201	220,7	282	137,1	189	16,7	4 730	66,9
Июнь	2 850	201,4	276	145,5	160	14,8	2 414	41,1
<b>Тошкент шаҳри</b>	<b>9 046</b>	<b>5 761,5</b>	<b>4 647</b>	<b>5 408,0</b>	<b>1 335</b>	<b>260,1</b>	<b>3 064</b>	<b>93,4</b>
Январь	759	1 116,9	649	1 094,6	99	22,0	11	0,3
Февраль	1 049	860,2	638	806,9	213	47,8	198	5,5
Март	1 754	1 059,0	705	986,2	253	48,4	796	24,3
Апрель	1 966	1 155,1	832	1 086,2	220	40,8	914	28,2
Май	1 914	805,5	949	731,9	304	53,6	661	20,0
Июнь	1 604	764,7	874	702,2	246	47,5	484	15,1

5.3.16-жадвал

**Кичик тадбиркорлик субъектларига ҳамда аҳолига тадбиркорлик фаолиятини амалга ошириш  
мақсадлари учун ажратилган кредитлар**  
(асосий йўналишлар бўйича)

млрд. сўм

Давр	Барча молиялаштириш манбалари ҳисобидан ажратилган кредитлар, жами	шу жумладан:					
		Ажратилган микрокредитлар	Оилавий тадбиркорликни ривожлантириш дастурлари доирасида	<i>шундан:</i> Аҳолига тадбиркорлик фаолиятини амалга ошириш учун	Хизмат кўрсатиш ва сервис соҳасини ривожлантиришга	Тадбиркор аёлларни қўллаб-қувватлашга	Хорижий кредит линиялари ҳисобидан (млн. АҚШ доллари)
1	2	3	4	5	6	7	8
<b>2020 йил</b>	<b>48 389,7</b>	<b>10 194,3</b>	<b>6 078,5</b>	<b>3 602,1</b>	<b>5 959,8</b>	<b>4 895,9</b>	<b>2 139,0</b>
Январь	2 375,5	189,5	113,3	12,4	297,8	89,7	145,4
Февраль	2 786,5	401,7	125,3	64,9	497,3	143,1	148,3
Март	3 548,3	479,2	336,8	195,4	452,8	205,8	172,2
Апрель	3 153,0	480,5	470,7	186,1	503,0	422,9	150,7
Май	2 944,7	672,7	706,1	183,3	603,6	571,8	115,3
Июнь	4 602,8	768,8	1 176,8	472,7	905,4	615,1	179,7
Июль	3 298,8	1 103,9	884,6	539,7	420,3	212,4	146,1
Август	3 531,3	1 837,8	686,4	457,7	381,9	273,9	240,4
Сентябрь	5 016,8	849,1	532,2	357,9	467,9	175,3	178,6
Октябрь	5 749,1	1 149,6	326,5	332,7	536,1	728,6	162,2
Ноябрь	5 285,1	1 017,1	322,5	266,4	445,2	655,8	229,2
Декабрь	6 097,9	1 244,3	397,4	532,9	448,4	801,5	271,0
<b>2021 йил</b>	<b>27 404,6</b>	<b>9 111,4</b>	<b>5 674,9</b>	<b>4 615,2</b>	<b>9 072,3</b>	<b>3 362,9</b>	<b>793,8</b>
Январь	2 727,0	345,8	157,8	104,8	518,9	175,5	114,0
Февраль	3 560,7	900,5	503,1	404,4	1 291,2	215,5	129,2
Март	5 876,8	1 815,0	1 241,3	1 011,8	1 518,1	822,9	120,2
Апрель	6 110,3	2 557,2	1 677,0	1 410,3	1 702,7	757,2	120,8
Май	5 265,6	2 545,9	1 265,4	1 043,1	1 867,7	537,1	102,1
Июнь	3 864,2	946,9	830,3	640,8	2 173,8	854,7	207,5



5.3.17-жадвал

**Кичик тадбиркорлик субъектларига ҳамда аҳолига тадбиркорлик фаолиятини амалга ошириш мақсадлари учун  
ажратилган кредитлар  
(тармоқлар бўйича)**

млрд. сўм

Давр	Жами	шундан:						
		Саноат	Қишлоқ хўжалиги	Қурилиш	Савдо ва умумий овқатланиш	Транспорт ва коммуникация	Аҳолига тадбиркорлик фаолиятини амалга ошириш учун	Бошқалар
1	2	3	4	5	6	7	8	9
<b>2020 йил</b>	<b>48 389,7</b>	<b>15 402,1</b>	<b>6 854,7</b>	<b>3 167,7</b>	<b>9 386,0</b>	<b>4 390,6</b>	<b>3 602,1</b>	<b>5 586,5</b>
Январь	2 375,5	877,6	167,6	156,2	463,5	284,8	12,4	413,3
Февраль	2 786,5	1 029,8	369,3	157,3	733,6	251,6	64,9	180,0
Март	3 548,3	1 049,3	303,9	270,1	821,8	589,3	195,4	318,4
Апрель	3 153,0	969,0	271,6	186,9	659,9	365,5	186,1	514,2
Май	2 944,7	904,6	253,3	174,2	615,9	341,0	183,3	472,5
Июнь	4 602,8	1 417,0	399,0	275,3	965,8	536,1	472,7	536,9
Июль	3 298,8	895,3	671,0	291,5	613,6	116,7	539,7	171,0
Август	3 531,3	1 038,0	940,7	291,4	556,2	127,9	457,7	119,5
Сентябрь	5 016,8	1 380,8	1 400,5	285,5	917,3	171,1	357,9	503,7
Октябрь	5 749,1	1 976,0	660,4	442,0	977,6	582,3	332,7	778,0
Ноябрь	5 285,1	1 733,4	569,8	394,6	1 174,6	518,6	266,4	627,6
Декабрь	6 097,9	2 131,3	847,7	242,8	886,1	505,8	532,9	951,4
<b>2021 йил</b>	<b>27 404,6</b>	<b>6 160,2</b>	<b>5 117,0</b>	<b>1 340,9</b>	<b>5 934,5</b>	<b>1 723,5</b>	<b>4 615,2</b>	<b>2 513,3</b>
Январь	2 727,0	910,4	389,2	142,7	713,5	61,0	104,8	405,4
Февраль	3 560,7	817,8	755,8	181,2	978,1	54,2	404,4	369,2
Март	5 876,8	1 106,4	1 348,4	228,9	1 167,9	465,7	1 011,8	547,8
Апрель	6 110,3	1 285,2	946,5	289,4	1 184,8	464,7	1 410,3	529,4
Май	5 265,6	1 312,9	790,5	348,2	1 122,3	371,7	1 043,1	276,8
Июнь	3 864,2	727,5	886,6	150,5	767,9	306,2	640,8	384,7

5.3.18-жадвал

**2021 йилда оилавий тадбиркорликни ривожлантириш дастурлари бўйича ажратилган кредитлар**  
(йил бошидан)

млрд. сўм

Давр	Жами ажратилган кредитлар		шу жумладан							
			“Ҳар бир оила – тадбиркор” дастури асосида		Фермер, деҳқон хўжаликлари ва томорқа ер эгаларини қўллаб-қувватлаш жамғармаси ҳисобидан		Ҳунармандчиликни ривожлантиришга		Маҳаллий ҳокимликлар ҳузуридаги жамғармалар ва Бандликка қўмаклашиш жамғармаси ҳисобидан	
			сони	суммаси	сони	суммаси	сони	суммаси	сони	суммаси
1	2	3	4	5	6	7	8	9	10	11
Январь	5 270	157,8	4 914	141,3	111	9,9	174	5,0	71	1,6
Февраль	28 253	660,9	27 378	620,9	282	23,3	479	14,1	114	2,7
Март	79 363	1 902,2	77 480	1 823,8	518	39,6	1 198	34,0	167	4,9
Апрель	148 836	3 579,2	145 929	3 460,3	844	58,6	1 817	52,1	246	8,1
Май	204 058	4 844,5	200 023	4 689,4	1 494	79,7	2 239	65,7	302	9,8
Июнь	236 141	5 674,9	231 086	5 479,3	2 060	104,1	2 639	78,3	356	13,2

5.3.19-жадвал

**2021 йилда оилавий тадбиркорликни ривожлантириш дастурлари бўйича ажратилган кредитлар**  
(худудлар кесимида, йил бошидан)

млрд. сўм

Давр	Жами ажратилган кредитлар		шу жумладан								
			“Ҳар бир оила – тадбиркор” дастури асосида		Фермер, деҳқон хўжаликлари ва томорқа ер эгаларини қўллаб-қувватлаш жамғармаси ҳисобидан		Ҳунармандчиликни ривожлантиришга		Маҳаллий ҳокимликлар хузуридаги жамғармалар ва Бандликка қўмаклашиш жамғармаси ҳисобидан		
			сони	суммаси	сони	суммаси	сони	суммаси	сони	суммаси	сони
1	2	3	4	5	6	7	8	9	10	11	
<b>Қорақалпоғистон Республикаси</b>											
Январь	134	6,4	123	5,3	7	0,9	4	0,1			
Февраль	871	31,1	841	27,7	18	3,0	12	0,4			
Март	2 963	87,3	2 879	82,4	46	3,6	38	1,2			
Апрель	6 728	170,0	6 596	163,5	75	4,7	57	1,8			
Май	10 462	243,9	10 214	235,4	180	6,4	68	2,1			
Июнь	12 379	290,7	11 999	276,6	291	11,3	89	2,8			
<b>Андижон вилояти</b>											
Январь	226	8,2	178	7,2	6	0,4	19	0,5	23	0,1	
Февраль	1 927	51,5	1 783	48,3	39	1,1	63	1,8	42	0,3	
Март	6 530	148,3	6 286	142,9	93	2,0	104	3,0	47	0,4	
Апрель	13 033	275,0	12 741	268,2	115	2,6	120	3,6	57	0,6	
Май	20 568	390,5	20 229	381,4	132	3,9	147	4,4	60	0,7	
Июнь	24 800	485,4	24 399	473,8	161	5,4	178	5,4	62	0,8	

Давр	Жами ажратилган кредитлар		шу жумладан							
			“Ҳар бир оила – тадбиркор” дастури асосида		Фермер, деҳқон хўжаликлари ва томорқа ер эгаларини қўллаб-қувватлаш жамғармаси ҳисобидан		Ҳунармандчиликни ривожлантиришга		Маҳаллий ҳокимликлар хузуридаги жамғармалар ва Бандликка қўмаклашиш жамғармаси ҳисобидан	
	сони	суммаси	сони	суммаси	сони	суммаси	сони	суммаси	сони	суммаси
1	2	3	4	5	6	7	8	9	10	11
<b>Бухоро вилояти</b>										
Январь	861	21,0	845	20,5	4	0,1	12	0,4		
Февраль	7 948	122,8	7 910	120,6	7	1,1	30	1,0	1	0,2
Март	14 040	270,6	13 922	264,9	26	2,6	91	2,9	1	0,2
Апрель	20 478	428,9	20 318	421,7	34	3,0	125	4,0	1	0,2
Май	24 215	528,4	24 031	520,0	35	3,2	148	5,0	1	0,2
Июнь	25 888	572,4	25 676	562,5	36	3,7	175	5,9	1	0,2
<b>Жиззах вилояти</b>										
Январь	102	3,7	77	2,7	21	0,9	4	0,1		
Февраль	662	17,8	605	16,1	40	1,3	17	0,4		
Март	2 544	61,2	2 435	58,1	55	1,6	54	1,5		
Апрель	5 983	140,5	5 819	134,8	74	3,0	90	2,7		
Май	9 258	218,7	9 044	211,2	107	4,3	107	3,2		
Июнь	11 555	274,5	11 304	265,2	128	5,5	123	3,7		
<b>Қашқадарё вилояти</b>										
Январь	494	18,2	441	14,6	17	2,7	16	0,4	20	0,5
Февраль	1 791	54,8	1 674	49,2	45	3,6	49	1,5	23	0,6
Март	5 769	150,3	5 566	142,1	75	4,4	95	2,8	33	1,0
Апрель	11 570	282,6	11 278	271,4	103	5,1	134	4,1	55	1,9
Май	16 096	393,2	15 704	378,6	164	7,2	159	4,9	69	2,4
Июнь	18 611	461,6	18 122	444,6	218	8,4	193	6,0	78	2,6

Давр	Жами ажратилган кредитлар		шу жумладан							
			“Ҳар бир оила – тадбиркор” дастури асосида		Фермер, деҳқон хўжаликлари ва томорқа ер эгаларини қўллаб-қувватлаш жамғармаси ҳисобидан		Ҳунармандчиликни ривожлантиришга		Маҳаллий ҳокимликлар хузуридаги жамғармалар ва Бандликка қўмаклашиш жамғармаси ҳисобидан	
	сони	суммаси	сони	суммаси	сони	суммаси	сони	суммаси	сони	суммаси
1	2	3	4	5	6	7	8	9	10	11
<b>Навоий вилояти</b>										
Январь	147	4,1	136	3,9	7	0,1	3	0,1	1	0,0
Февраль	876	22,0	853	21,3	12	0,2	8	0,2	3	0,2
Март	3 299	72,1	3 256	69,9	23	0,4	16	0,5	4	1,2
Апрель	7 067	157,0	6 899	151,0	92	1,8	45	1,4	31	2,9
Май	9 775	225,8	9 460	216,1	156	3,0	96	3,1	63	3,7
Июнь	11 842	280,7	11 431	265,3	175	4,5	144	4,6	92	6,4
<b>Наманган вилояти</b>										
Январь	1 047	26,4	1 020	25,6	13	0,4	14	0,4		
Февраль	3 266	78,7	3 207	77,0	33	0,9	26	0,8		
Март	10 322	223,4	10 236	220,9	48	1,3	38	1,1		
Апрель	20 432	432,2	20 285	428,3	49	1,3	98	2,6		
Май	25 312	551,4	25 144	541,9	51	6,3	117	3,1		
Июнь	28 695	632,9	28 513	623,1	54	6,4	128	3,5		
<b>Самарқанд вилояти</b>										
Январь	422	11,0	404	10,5	1	0,0	11	0,3	6	0,2
Февраль	1 742	41,6	1 698	39,5	5	1,0	33	0,9	6	0,2
Март	5 287	133,6	5 105	127,9	29	2,3	120	2,7	33	0,7
Апрель	11 247	283,4	11 019	275,4	35	3,0	152	4,1	41	0,9
Май	15 123	381,9	14 821	371,4	88	4,7	173	4,9	41	0,9
Июнь	17 471	446,6	17 072	433,3	167	7,0	191	5,4	41	0,9

Давр	Жами ажратилган кредитлар		шу жумладан							
			“Ҳар бир оила – тадбиркор” дастури асосида		Фермер, деҳқон хўжаликлари ва томорқа ер эгаларини қўллаб-қувватлаш жамғармаси ҳисобидан		Ҳунармандчиликни ривожлантиришга		Маҳаллий ҳокимликлар хузуридаги жамғармалар ва Бандликка қўмаклашиш жамғармаси ҳисобидан	
	сони	суммаси	сони	суммаси	сони	суммаси	сони	суммаси	сони	суммаси
1	2	3	4	5	6	7	8	9	10	11
<b>Сурхондарё вилояти</b>										
Январь	557	17,0	514	15,2	5	0,6	37	1,1	1	0,0
Февраль	1 946	48,3	1 870	44,9	11	1,4	62	1,9	3	0,1
Март	7 122	194,6	6 926	182,6	27	7,2	165	4,7	4	0,1
Апрель	14 929	419,1	14 532	397,4	117	14,4	272	7,1	8	0,2
Май	20 924	575,8	20 329	548,3	256	18,3	329	8,9	10	0,2
Июнь	23 060	638,6	22 341	600,6	347	27,8	362	10,0	10	0,2
<b>Сирдарё вилояти</b>										
Январь	158	4,6	144	4,2	2	0,0	12	0,3		
Февраль	628	15,6	604	14,7	4	0,4	20	0,6		
Март	2 106	48,7	2 055	47,1	8	0,4	43	1,2		
Апрель	4 198	105,9	4 117	101,0	29	3,4	52	1,5		
Май	5 966	150,8	5 839	144,5	67	4,6	60	1,7		
Июнь	7 354	184,2	7 194	177,3	86	4,7	74	2,2		
<b>Тошкент вилояти</b>										
Январь	145	5,0	122	3,9	3	0,5	7	0,2	13	0,3
Февраль	632	21,7	550	16,4	27	3,7	34	1,1	21	0,5
Март	3 688	106,4	3 511	97,6	40	4,8	111	3,4	26	0,6
Апрель	6 794	202,2	6 536	191,2	52	5,3	176	5,1	30	0,7
Май	9 649	286,2	9 302	273,4	110	6,0	207	6,1	30	0,7
Июнь	11 503	342,1	11 073	327,7	157	6,6	243	7,1	30	0,7

Давр	Жами ажратилган кредитлар		шу жумладан							
			“Ҳар бир оила – тадбиркор” дастури асосида		Фермер, деҳқон хўжаликлари ва томорқа ер эгаларини қўллаб-қувватлаш жамғармаси ҳисобидан		Ҳунармандчиликни ривожлантиришга		Маҳаллий ҳокимликлар хузуридаги жамғармалар ва Бандликка қўмаклашиш жамғармаси ҳисобидан	
	сони	суммаси	сони	суммаси	сони	суммаси	сони	суммаси	сони	суммаси
1	2	3	4	5	6	7	8	9	10	11
<b>Фарғона вилояти</b>										
Январь	407	11,3	364	9,8	11	0,2	28	0,9	4	0,4
Февраль	2 030	46,9	1 905	42,3	23	1,5	97	2,7	5	0,4
Март	6 696	150,0	6 410	140,8	27	1,6	254	7,2	5	0,4
Апрель	12 165	277,6	11 710	263,1	44	2,3	406	11,8	5	0,4
Май	16 872	383,6	16 260	365,1	86	2,9	520	15,2	6	0,5
Июнь	20 087	464,6	19 336	442,6	136	3,7	608	17,9	7	0,5
<b>Хоразм вилояти</b>										
Январь	557	20,4	536	17,3	14	2,9	6	0,2	1	0,0
Февраль	3 709	101,4	3 661	96,4	18	4,2	24	0,7	6	0,1
Март	7 924	221,3	7 837	212,6	21	7,1	56	1,4	10	0,2
Апрель	12 142	333,2	12 031	322,3	25	8,6	72	2,0	14	0,3
Май	17 040	414,1	16 873	402,3	62	8,9	87	2,4	18	0,4
Июнь	19 568	465,8	19 325	452,6	104	9,2	108	3,1	31	0,8
<b>Тошкент шаҳри</b>										
Январь	13	0,6	10	0,5			1	0,0	2	0,1
Февраль	225	6,8	217	6,6			4	0,1	4	0,1
Март	1 073	34,6	1 056	34,1			13	0,4	4	0,1
Апрель	2 070	71,6	2 048	71,0			18	0,5	4	0,1
Май	2 798	100,5	2 773	99,7			21	0,6	4	0,1
Июнь	3 328	134,8	3 301	134,0			23	0,7	4	0,1

5.3.20-жадвал

**Тадбиркорлик ва хўжалик юритувчи субъектларига давлат кафолати остида жалб қилинган хорижий кредит линиялари ҳисобидан ажратилган кредитлар\***

млн. АҚШ доллари

Давр	Банк кредит қўмитаси томонидан маъқулланган кредит миқдори**	шундан, ажратилган кредит миқдори***
1	2	3
Январь	372,0	38,7
Февраль	435,6	71,7
Март	464,1	100,4
Апрель	497,3	134,4
Май	518,8	152,5
Июнь	565,0	169,6

\* Ўтган даврлар учун илгари эълон қилинган маълумотлар қайта кўриб чиқилган

\*\* 2018-2020 йилларда маъқулланиб жорий йилда бир қисми молиялаштирилган (хусусан, йирик) лойиҳалар билан бирга ҳисобга олинган

\*\*\* 2021 йил бошидан ҳисобга олинган



5.3.21-жадвал

**Тадбиркорлик ва хўжалик юритувчи субъектларига давлат кафолати остида жалб қилинган хорижий кредит линиялари ҳисобидан ажратилган кредитлар\***  
(худудлар кесимида)

млн. АҚШ доллари

Давр	Банк кредит қўмитаси томонидан маъқулланган кредит миқдори**	шундан, ажратилган кредит миқдори***
1	2	3
<b>Қорақалпоғистон Республикаси</b>		
Январь	4,3	1,2
Февраль	10,1	2,4
Март	11,0	3,2
Апрель	11,8	4,0
Май	12,2	4,4
Июнь	12,4	4,6
<b>Андижон вилояти</b>		
Январь	3,6	2,4
Февраль	7,8	5,6
Март	11,7	9,5
Апрель	15,7	13,3
Май	17,3	14,6
Июнь	23,4	19,0
<b>Бухоро вилояти</b>		
Январь	3,9	3,7
Февраль	8,7	8,0
Март	10,2	9,1
Апрель	16,2	12,1
Май	16,5	12,3
Июнь	16,5	12,3
<b>Жиззах вилояти</b>		
Январь	0,5	0,2
Февраль	4,4	3,0
Март	5,4	4,0
Апрель	8,2	5,4
Май	8,7	5,7
Июнь	8,8	5,8
<b>Қашқадарё вилояти</b>		
Январь	7,4	0,5
Февраль	10,8	1,6
Март	11,8	2,7
Апрель	13,9	4,5
Май	14,5	4,8
Июнь	14,5	5,0

Давр	Банк кредит кўмитаси томонидан маъқулланган кредит миқдори**	шундан, ажратилган кредит миқдори***
1	2	3
<b>Навоий вилояти</b>		
Январь	123,3	11,0
Февраль	123,5	12,0
Март	124,5	13,4
Апрель	125,4	14,3
Май	126,4	14,8
Июнь	126,4	14,8
<b>Наманган вилояти</b>		
Январь	6,3	2,4
Февраль	8,7	3,7
Март	11,6	5,6
Апрель	15,1	7,4
Май	19,1	8,6
Июнь	24,4	11,8
<b>Самарқанд вилояти</b>		
Январь	6,4	2,0
Февраль	10,2	4,7
Март	13,1	6,8
Апрель	15,4	8,5
Май	19,2	11,9
Июнь	20,5	12,4
<b>Сурхондарё вилояти</b>		
Январь	3,4	0,6
Февраль	5,7	1,3
Март	7,8	2,7
Апрель	9,2	3,6
Май	11,0	4,8
Июнь	11,9	5,4
<b>Сирдарё вилояти</b>		
Январь	179,7	4,9
Февраль	180,1	7,3
Март	180,9	8,0
Апрель	181,9	18,0
Май	183,3	18,2
Июнь	183,3	21,2
<b>Тошкент вилояти</b>		
Январь	19,2	4,7
Февраль	27,0	6,3
Март	30,7	10,8
Апрель	33,1	13,5
Май	34,8	14,8
Июнь	36,4	15,6

Давр	Банк кредит кўмитаси томонидан маъқулланган кредит миқдори**	шундан, ажратилган кредит миқдори***
1	2	3
<b>Фарғона вилояти</b>		
Январь	3,3	1,6
Февраль	6,4	4,1
Март	8,9	6,3
Апрель	12,6	9,0
Май	13,5	10,3
Июнь	14,5	11,6
<b>Хоразм вилояти</b>		
Январь	9,9	2,7
Февраль	30,4	10,9
Март	34,0	16,9
Апрель	36,2	19,2
Май	39,1	25,0
Июнь	42,6	26,7
<b>Тошкент шаҳри</b>		
Январь	0,7	0,7
Февраль	1,9	0,9
Март	2,4	1,4
Апрель	2,7	1,8
Май	3,1	2,1
Июнь	29,5	3,4

\* Ўтган даврлар учун илгари эълон қилинган маълумотлар қайта кўриб чиқилган

\*\* 2018-2020 йилларда маъқулланиб жорий йилда бир қисми молиялаштирилган (хусусан, йирик) лойиҳалар билан бирга ҳисобга олинган

\*\*\* 2021 йил бошидан ҳисобга олинган

5.3.22-жадвал

**Тадбиркорлик ва хўжалик юритувчи субъектларига давлат кафолати остида жалб қилинган хорижий кредит линиялари ҳисобидан ажратилган кредитлар\***  
(банклар кесимида)

млн. АҚШ доллари

Давр	Банк кредит қўмитаси томонидан маъқулланган кредит миқдори**	шундан, ажратилган кредит миқдори***
1	2	3
<b>Ўзмилийбанк</b>		
Январь	175,2	2,8
Февраль	176,9	5,2
Март	177,5	5,4
Апрель	177,8	15,6
Май	183,8	20,3
Июнь	210,3	25,1
<b>Ўзсаноатқурилишбанк</b>		
Январь	120,2	9,5
Февраль	126,7	16,6
Март	128,1	17,9
Апрель	132,6	19,9
Май	134,6	20,2
Июнь	136,6	20,8
<b>Ипотека-банк</b>		
Январь	2,1	1,9
Февраль	7,4	4,4
Март	7,5	4,8
Апрель	12,9	6,5
Май	14,6	8,2
Июнь	19,3	9,0
<b>Қишлоқ қурилиш банк</b>		
Январь	5,5	1,9
Февраль	6,6	2,5
Март	8,0	4,3
Апрель	9,9	7,1
Май	10,8	9,9
Июнь	13,7	12,9
<b>Халқ банки</b>		
Январь	10,8	6,8
Февраль	37,6	11,6
Март	40,9	17,8
Апрель	43,4	21,5
Май	45,8	23,2
Июнь	49,8	26,2

Давр	Банк кредит кўмитаси томонидан маъқулланган кредит миқдори**	шундан, ажратилган кредит миқдори***
1	2	3
<b>Туронбанк</b>		
Январь	28,7	5,0
Февраль	41,9	10,4
Март	50,4	15,6
Апрель	55,3	17,5
Май	59,8	19,3
Июнь	62,0	21,7
<b>Алоқабанк</b>		
Январь	1,9	0,8
Февраль	1,9	0,8
Март	1,9	0,8
Апрель	3,2	1,0
Май	3,2	1,0
Июнь	3,2	1,0
<b>Микрокредитбанк</b>		
Январь	8,7	2,5
Февраль	9,2	4,4
Март	9,5	5,4
Апрель	9,6	5,8
Май	10,2	7,6
Июнь	10,7	8,2
<b>Ҳамкор банк</b>		
Январь	5,7	5,2
Февраль	14,2	13,4
Март	25,4	24,2
Апрель	34,9	33,5
Май	38,0	35,9
Июнь	38,0	36,0
<b>Ипак Йўли банки</b>		
Январь	0,3	0,3
Февраль	0,3	0,3
Март	0,3	0,3
Апрель	0,3	0,3
Май	0,6	0,6
Июнь	0,6	0,6
<b>Азия Альянс банк</b>		
Январь	2,6	1,9
Февраль	2,6	1,9
Март	4,1	3,3
Апрель	5,1	4,0
Май	5,1	4,2
Июнь	5,9	4,2

Давр	Банк кредит қўмитаси томонидан маъқулланган кредит миқдори**	шундан, ажратилган кредит миқдори***
1	2	3
<b>Инфин банк</b>		
Январь	10,0	
Февраль	10,0	
Март	10,0	
Апрель	10,0	
Май	10,0	
Июнь	10,0	
<b>Савдогарбанк</b>		
Январь	0,2	0,0
Февраль	0,2	0,1
Март	0,6	0,3
Апрель	0,7	0,3
Май	0,7	0,5
Июнь	0,7	0,5
<b>Асака банк</b>		
Январь		
Февраль		
Март		
Апрель	1,5	1,5
Май	1,5	1,5
Июнь	4,2	3,1

\* Ўтган даврлар учун илгари эълон қилинган маълумотлар қайта кўриб чиқилган

\*\* 2018-2020 йилларда маъқулланиб жорий йилда бир қисми молиялаштирилган (хусусан, йирик) лойиҳалар билан бирга ҳисобга олинган

\*\*\* 2021 йил бошидан ҳисобга олинган

5.3.23-жадвал

**Аҳолига ажратилган ипотека кредитлари**

Давр	Ажратилган кредитлар		Ўртача тортилган фоиз ставкаси, фоизда	
	сони	суммаси, млрд. сўм	йил бошидан ажратилган кредитлар бўйича	ой давомида ажратилган кредитлар бўйича
1	2	3	4	5
<b>2020 йил</b>	<b>77 274</b>	<b>9 121,9</b>	<b>х</b>	<b>х</b>
Январь	6 327	959,7	10,6	10,6
Февраль	4 291	730,9	10,8	11,1
Март	5 040	799,6	10,9	11,0
Апрель	2 815	352,6	10,9	11,4
Май	4 965	696,5	11,0	11,2
Июнь	8 983	1 358,8	11,0	11,1
Июль	5 748	498,2	11,1	11,6
Август	6 504	512,8	11,2	11,6
Сентябрь	5 947	535,3	11,2	11,3
Октябрь	7 014	644,4	11,3	12,1
Ноябрь	8 200	928,3	11,4	11,9
Декабрь	11 440	1 104,9	11,4	11,8
<b>2021 йил</b>	<b>25 321</b>	<b>3 522,8</b>	<b>х</b>	<b>х</b>
Январь	4 510	483,5	11,4	11,4
Февраль	3 079	461,6	13,0	15,3
Март	4 535	633,1	13,5	14,4
Апрель	4 624	633,4	13,6	13,7
Май	4 353	556,6	13,8	14,5
Июнь	4 220	754,6	13,4	15,1

5.3.24а-жадвал

**2020 йил давомида аҳолига ажратилган ипотека кредитлари**  
(худудлар кесимида)

Давр	Ажратилган кредитлар		Ўртача тортилган фоиз ставкаси, фоизда	
	сони	суммаси, млрд. сўм	йил бошидан ажратилган кредитлар бўйича	ой давомида ажратилган кредитлар бўйича
1	2	3	4	5
<b>Қорақалпоғистон Республикаси</b>	<b>5 277</b>	<b>534,3</b>	<b>х</b>	<b>х</b>
Январь	692	76,6	11,8	11,8
Февраль	268	46,3	12,0	12,3
Март	265	38,6	12,2	12,9
Апрель	223	18,4	12,0	10,8
Май	215	34,2	11,9	11,4
Июнь	172	33,9	12,2	15,4
Июль	275	17,2	12,0	10,3
Август	531	35,7	12,2	13,2
Сентябрь	562	50,2	12,4	13,2
Октябрь	808	60,9	12,5	13,0
Ноябрь	532	55,6	12,3	11,0
Декабрь	734	66,6	12,4	12,9
<b>Андижон вилояти</b>	<b>3 367</b>	<b>457,1</b>	<b>х</b>	<b>х</b>
Январь	200	34,4	10,1	10,1
Февраль	166	19,4	10,5	11,0
Март	114	10,3	11,1	13,0
Апрель	50	3,1	11,2	12,3
Май	92	10,0	11,7	14,5
Июнь	464	81,8	10,5	8,8
Июль	158	10,9	10,2	8,2
Август	176	9,9	10,5	12,5
Сентябрь	211	32,7	10,8	12,9
Октябрь	216	44,8	11,5	17,1
Ноябрь	789	108,3	11,9	13,0
Декабрь	731	91,5	12,0	12,3
<b>Бухоро вилояти</b>	<b>3 568</b>	<b>300,2</b>	<b>х</b>	<b>х</b>
Январь	156	28,8	13,3	13,3
Февраль	63	10,5	13,6	14,1
Март	59	11,5	13,4	12,9
Апрель	31	6,0	14,0	19,3
Май	106	7,5	14,5	16,0
Июнь	352	28,4	14,6	14,8
Июль	380	19,3	14,5	14,3
Август	411	14,5	14,0	12,5
Сентябрь	238	17,6	13,5	9,9
Октябрь	450	26,4	13,1	11,9
Ноябрь	585	68,2	13,3	14,1
Декабрь	737	61,4	13,4	13,6



Давр	Ажратилган кредитлар		Ўртача тортилган фоиз ставкаси, фоизда	
	сони	суммаси, млрд. сўм	йил бошидан ажратилган кредитлар бўйича	ой давомида ажратилган кредитлар бўйича
1	2	3	4	5
<b>Жиззах вилояти</b>	<b>3 197</b>	<b>382,0</b>	<b>х</b>	<b>х</b>
Январь	162	19,0	12,7	12,7
Февраль	226	42,9	11,8	11,0
Март	232	38,1	11,3	10,7
Апрель	145	21,5	11,3	11,2
Май	215	26,9	11,2	10,7
Июнь	354	61,0	10,7	9,2
Июль	173	10,0	10,5	9,3
Август	324	21,3	10,4	10,2
Сентябрь	261	7,6	10,2	8,2
Октябрь	228	14,5	10,1	9,3
Ноябрь	448	67,4	10,5	12,6
Декабрь	429	51,9	10,6	11,7
<b>Қашқадарё вилояти</b>	<b>6 695</b>	<b>435,8</b>	<b>х</b>	<b>х</b>
Январь	210	8,3	9,7	9,7
Февраль	179	18,2	9,6	9,5
Март	408	58,4	9,5	9,4
Апрель	89	18,4	9,6	10,9
Май	143	28,0	9,8	11,1
Июнь	663	44,1	10,1	10,5
Июль	818	61,8	10,1	10,1
Август	629	32,6	10,3	11,0
Сентябрь	541	29,9	10,3	10,2
Октябрь	859	42,8	10,4	11,2
Ноябрь	860	34,0	10,7	11,9
Декабрь	1 296	59,5	10,7	10,9
<b>Навоий вилояти</b>	<b>2 775</b>	<b>337,8</b>	<b>х</b>	<b>х</b>
Январь	222	39,0	10,7	10,7
Февраль	54	4,3	11,9	16,6
Март	61	7,7	13,5	21,1
Апрель	42	7,2	14,4	21,6
Май	123	16,6	14,7	15,4
Июнь	203	26,1	14,4	13,7
Июль	167	16,5	13,9	11,9
Август	246	28,5	13,2	10,8
Сентябрь	276	21,9	12,7	10,5
Октябрь	124	23,2	13,0	16,6
Ноябрь	700	84,5	11,7	8,8
Декабрь	557	62,3	11,6	11,1

Давр	Ажратилган кредитлар		Ўртача тортилган фоиз ставкаси, фоизда	
	сони	суммаси, млрд. сўм	йил бошидан ажратилган кредитлар бўйича	ой давомида ажратилган кредитлар бўйича
1	2	3	4	5
<b>Наманган вилояти</b>	<b>4 370</b>	<b>319,8</b>	<b>х</b>	<b>х</b>
Январь	693	64,7	9,3	9,3
Февраль	216	23,3	9,9	11,7
Март	188	14,5	10,0	10,4
Апрель	275	5,5	9,9	9,7
Май	232	16,1	9,7	8,7
Июнь	424	26,6	10,2	12,2
Июль	309	17,0	10,9	14,8
Август	337	10,0	11,3	14,8
Сентябрь	127	11,9	11,4	12,0
Октябрь	411	22,5	11,7	13,6
Ноябрь	527	63,8	12,0	13,9
Декабрь	631	43,9	12,2	13,7
<b>Самарқанд вилояти</b>	<b>6 492</b>	<b>871,8</b>	<b>х</b>	<b>х</b>
Январь	408	53,6	15,7	15,7
Февраль	422	67,0	16,1	16,5
Март	279	50,9	15,7	14,6
Апрель	289	55,8	15,4	14,1
Май	562	77,1	14,0	10,4
Июнь	720	129,8	13,2	11,2
Июль	606	60,5	12,7	10,5
Август	671	62,9	12,4	11,0
Сентябрь	527	67,3	12,4	11,8
Октябрь	479	64,9	12,4	13,0
Ноябрь	449	63,8	12,4	11,9
Декабрь	1 080	118,0	12,1	10,9
<b>Сурхондарё вилояти</b>	<b>5 854</b>	<b>587,7</b>	<b>х</b>	<b>х</b>
Январь	223	31,9	14,3	14,3
Февраль	176	36,8	14,7	15,2
Март	592	47,1	11,6	9,5
Апрель	189	24,8	11,8	13,0
Май	419	55,2	11,6	10,8
Июнь	579	103,5	11,3	10,6
Июль	520	48,4	11,5	12,3
Август	303	28,8	11,8	14,1
Сентябрь	663	46,2	11,7	11,4
Октябрь	731	46,4	11,8	12,3
Ноябрь	415	33,7	11,9	13,0
Декабрь	1 044	84,9	12,0	12,6

Давр	Ажратилган кредитлар		Ўртача тортилган фоиз ставкаси, фоизда	
	сони	суммаси, млрд. сўм	йил бошидан ажратилган кредитлар бўйича	ой давомида ажратилган кредитлар бўйича
1	2	3	4	5
<b>Сирдарё вилояти</b>	<b>2 215</b>	<b>317,2</b>	<b>х</b>	<b>х</b>
Январь	62	6,1	10,9	10,9
Февраль	70	15,8	10,6	10,4
Март	212	43,7	11,0	11,3
Апрель	55	11,2	10,9	10,0
Май	147	27,5	11,0	11,4
Июнь	134	14,8	10,5	8,5
Июль	205	12,0	10,0	8,2
Август	220	25,5	9,9	9,3
Сентябрь	139	23,3	10,3	13,3
Октябрь	98	11,1	10,3	11,1
Ноябрь	461	81,2	10,1	9,6
Декабрь	412	45,1	10,1	9,9
<b>Тошкент вилояти</b>	<b>7 502</b>	<b>690,6</b>	<b>х</b>	<b>х</b>
Январь	439	28,9	12,4	12,4
Февраль	360	42,7	11,0	9,2
Март	492	61,9	10,5	9,8
Апрель	207	17,8	10,9	13,4
Май	882	92,7	11,0	11,2
Июнь	1 211	165,4	10,8	10,3
Июль	600	39,4	11,0	12,4
Август	704	35,7	11,1	11,5
Сентябрь	747	43,9	11,1	10,9
Октябрь	612	59,8	11,1	11,9
Ноябрь	394	32,3	11,2	12,1
Декабрь	854	70,0	11,2	10,8
<b>Фарғона вилояти</b>	<b>5 829</b>	<b>496,8</b>	<b>х</b>	<b>х</b>
Январь	246	19,3	14,4	14,4
Февраль	86	14,7	13,8	12,3
Март	201	32,8	13,0	11,7
Апрель	314	12,8	12,3	11,0
Май	385	42,2	11,8	10,9
Июнь	745	71,4	11,2	10,0
Июль	462	36,2	11,2	11,2
Август	558	39,7	11,1	10,6
Сентябрь	506	35,8	10,9	10,2
Октябрь	742	60,7	10,9	10,6
Ноябрь	618	49,8	10,8	10,5
Декабрь	966	81,5	10,8	10,7

Давр	Ажратилган кредитлар		Ўртача тортилган фоиз ставкаси, фоизда	
	сони	суммаси, млрд. сўм	йил бошидан ажратилган кредитлар бўйича	ой давомида ажратилган кредитлар бўйича
1	2	3	4	5
<b>Хоразм вилояти</b>	<b>4 389</b>	<b>207,4</b>	<b>х</b>	<b>х</b>
Январь	144	19,8	13,0	13,0
Февраль	213	8,9	9,5	7,2
Март	76	9,0	9,5	9,1
Апрель	257	3,8	9,1	8,5
Май	255	9,7	9,4	10,0
Июнь	554	37,0	10,1	11,4
Июль	490	17,0	10,3	10,7
Август	509	27,2	10,5	11,4
Сентябрь	537	18,9	10,4	9,9
Октябрь	424	16,8	10,3	10,0
Ноябрь	365	16,5	10,2	9,3
Декабрь	565	22,6	10,2	9,9
<b>Тошкент шаҳри</b>	<b>15 744</b>	<b>3 183,7</b>	<b>х</b>	<b>х</b>
Январь	2 470	529,3	8,3	8,3
Февраль	1 792	380,1	9,0	9,9
Март	1 861	375,1	9,6	10,9
Апрель	649	146,3	9,7	10,6
Май	1 189	252,9	9,9	11,4
Июнь	2 408	534,9	10,3	11,5
Июль	585	132,3	10,5	14,3
Август	885	140,5	10,6	11,1
Сентябрь	612	128,0	10,7	13,5
Октябрь	832	149,6	10,8	12,5
Ноябрь	1 057	169,0	11,0	12,9
Декабрь	1 404	245,7	11,1	12,6

5.3.246-жадвал

**2021 йил давомида аҳолига ажратилган ипотека кредитлари**  
(худудлар кесимида)

Давр	Ажратилган кредитлар		Ўртача тортилган фоиз ставкаси, фоизда	
	сони	суммаси, млрд. сўм	йил бошидан ажратилган кредитлар бўйича	ой давомида ажратилган кредитлар бўйича
1	2	3	4	5
<b>Қорақалпоғистон Республикаси</b>	<b>1 484</b>	<b>144,5</b>	<b>х</b>	<b>х</b>
Январь	177	20,8	11,3	11,3
Февраль	81	14,7	12,8	16,0
Март	339	30,6	14,7	16,1
Апрель	391	29,0	13,6	11,9
Май	282	22,4	14,1	15,9
Июнь	214	27,0	13,6	12,4
<b>Андижон вилояти</b>	<b>2 014</b>	<b>294,0</b>	<b>х</b>	<b>х</b>
Январь	311	36,4	11,9	11,9
Февраль	262	48,5	13,7	15,7
Март	479	59,6	13,8	14,0
Апрель	239	39,2	14,1	15,3
Май	217	43,0	14,8	19,0
Июнь	506	67,3	13,3	12,9
<b>Бухоро вилояти</b>	<b>1 286</b>	<b>155,4</b>	<b>х</b>	<b>х</b>
Январь	358	33,4	10,2	10,2
Февраль	123	22,1	11,4	14,7
Март	154	27,7	12,2	14,7
Апрель	208	23,3	12,9	15,1
Май	207	22,7	13,4	15,3
Июнь	236	26,1	13,7	15,1
<b>Жиззах вилояти</b>	<b>1 040</b>	<b>107,7</b>	<b>х</b>	<b>х</b>
Январь	128	17,6	14,2	14,2
Февраль	284	19,7	10,2	8,4
Март	87	14,6	11,1	15,5
Апрель	295	19,5	11,0	10,8
Май	134	11,1	11,3	13,4
Июнь	112	25,1	11,7	15,5
<b>Қашқадарё вилояти</b>	<b>1 456</b>	<b>134,7</b>	<b>х</b>	<b>х</b>
Январь	330	13,1	11,1	11,1
Февраль	184	12,6	13,8	18,7
Март	139	25,0	14,1	15,1
Апрель	236	26,2	13,6	12,0
Май	398	25,9	12,7	10,7
Июнь	169	31,9	11,8	15,3

Давр	Ажратилган кредитлар		Ўртача тортилган фоиз ставкаси, фоизда	
	сони	суммаси, млрд. сўм	йил бошидан ажратилган кредитлар бўйича	ой давомида ажратилган кредитлар бўйича
1	2	3	4	5
<b>Навоий вилояти</b>	<b>1 374</b>	<b>194,0</b>	<b>х</b>	<b>х</b>
Январь	319	22,2	9,7	9,7
Февраль	196	30,7	11,8	15,3
Март	214	36,6	13,3	16,8
Апрель	182	29,6	14,0	17,0
Май	201	30,5	14,4	15,9
Июнь	262	44,3	14,9	16,9
<b>Наманган вилояти</b>	<b>1 409</b>	<b>183,5</b>	<b>х</b>	<b>х</b>
Январь	342	32,6	12,7	12,7
Февраль	223	21,7	13,7	15,2
Март	141	23,5	14,3	16,7
Апрель	167	26,8	14,7	16,4
Май	267	29,4	15,1	16,3
Июнь	269	49,6	15,0	14,9
<b>Самарқанд вилояти</b>	<b>1 639</b>	<b>276,5</b>	<b>х</b>	<b>х</b>
Январь	230	47,1	14,4	14,4
Февраль	181	38,9	14,6	14,8
Март	127	25,8	15,0	16,4
Апрель	267	39,5	14,9	14,7
Май	431	48,0	13,6	11,1
Июнь	403	77,3	13,7	13,9
<b>Сурхондарё вилояти</b>	<b>1 994</b>	<b>212,3</b>	<b>х</b>	<b>х</b>
Январь	439	43,1	10,6	10,6
Февраль	263	37,9	12,3	15,0
Март	343	41,9	13,6	16,3
Апрель	412	41,7	13,6	13,7
Май	325	20,5	14,0	15,8
Июнь	212	27,3	13,4	16,0
<b>Сирдарё вилояти</b>	<b>1 008</b>	<b>139,4</b>	<b>х</b>	<b>х</b>
Январь	268	20,4	8,2	8,2
Февраль	193	25,5	10,7	14,3
Март	126	18,6	11,6	14,6
Апрель	147	16,7	11,5	11,4
Май	141	27,3	12,2	15,7
Июнь	133	31,0	12,7	16,2

Давр	Ажратилган кредитлар		Ўртача тортилган фоиз ставкаси, фоизда	
	сони	суммаси, млрд. сўм	йил бошидан ажратилган кредитлар бўйича	ой давомида ажратилган кредитлар бўйича
1	2	3	4	5
<b>Тошкент вилояти</b>	<b>1 929</b>	<b>248,7</b>	<b>х</b>	<b>х</b>
Январь	265	27,5	12,1	12,1
Февраль	160	23,4	13,5	15,8
Март	289	33,2	15,3	17,9
Апрель	379	48,0	15,1	14,8
Май	431	53,0	14,7	13,7
Июнь	405	63,6	13,3	13,9
<b>Фарғона вилояти</b>	<b>2 591</b>	<b>328,2</b>	<b>х</b>	<b>х</b>
Январь	490	41,0	10,7	10,7
Февраль	235	35,1	13,4	19,0
Март	430	51,7	13,5	13,9
Апрель	485	60,0	14,1	15,3
Май	482	60,3	14,3	15,0
Июнь	469	80,1	13,8	15,7
<b>Хоразм вилояти</b>	<b>1 383</b>	<b>109,3</b>	<b>х</b>	<b>х</b>
Январь	165	14,4	11,1	11,1
Февраль	263	14,1	11,3	11,4
Март	346	19,3	11,3	11,4
Апрель	170	18,0	12,1	15,8
Май	311	24,5	14,7	10,7
Июнь	128	18,9	11,3	15,6
<b>Тошкент шаҳри</b>	<b>4 714</b>	<b>994,3</b>	<b>х</b>	<b>х</b>
Январь	688	113,9	12,6	12,6
Февраль	431	116,6	15,2	19,2
Март	1 321	225,0	13,9	12,8
Апрель	1 046	216,0	13,5	12,6
Май	526	137,9	14,0	17,6
Июнь	702	184,9	13,7	17,6

5.3.25-жадвал

## Аҳолига ажратилган истеъмол кредитлари

млрд. сўм

Давр	Жами истеъмол кредитлари			шу жумладан автокредитлар		
	сони	суммаси	ўртача тортилган фоиз ставкаси	сони	суммаси	ўртача тортилган фоиз ставкаси
1	2	3	4	5	6	7
<b>2020 йил</b>	<b>1 403 224</b>	<b>13 213,2</b>	<b>х</b>	<b>76 798</b>	<b>5 732,0</b>	<b>х</b>
Январь	82 020	923,0	30,6	6 476	449,1	29,3
Февраль	133 142	1 591,6	30,4	10 412	707,0	28,1
Март	135 195	1 182,3	30,4	5 632	393,5	27,2
Апрель	51 307	232,0	29,7	1 176	89,1	25,2
Май	78 081	638,7	29,3	3 582	260,1	26,7
Июнь	112 888	1 288,1	27,9	6 339	533,6	23,3
Июль	81 845	1 024,8	23,0	5 510	470,3	22,3
Август	166 845	1 093,2	22,7	6 059	451,8	23,2
Сентябрь	177 192	1 385,4	23,5	8 135	583,1	23,5
Октябрь	152 928	1 537,6	21,2	8 656	652,4	20,9
Ноябрь	117 286	1 359,6	22,1	8 861	689,8	21,2
Декабрь	114 495	956,8	22,2	5 960	452,2	21,3
<b>2021 йил</b>	<b>907 550</b>	<b>9 480,1</b>	<b>х</b>	<b>44 875</b>	<b>3 445,6</b>	<b>х</b>
Январь	99 624	760,9	23,8	5 046	343,5	23,3
Февраль	128 797	1 194,5	24,4	5 959	426,3	23,7
Март	142 708	1 543,7	24,3	7 488	588,6	23,7
Апрель	173 828	1 899,4	24,5	8 088	622,8	24,1
Май	187 602	1 921,3	24,1	8 318	687,5	23,8
Июнь	174 991	2 160,2	24,0	9 976	777,0	23,4



5.3.26а-жадвал

**2020 йил давомида аҳолига ажратилган истеъмол кредитлари**  
(худудлар кесимида)

млрд. сўм

Давр	Жами истеъмол кредитлари			шу жумладан автокредитлар		
	сони	суммаси	ўртача тортилган фоиз ставкаси	сони	суммаси	ўртача тортилган фоиз ставкаси
1	2	3	4	5	6	7
<b>Қорақалпоғистон Республикаси</b>	<b>97 756</b>	<b>776,3</b>	<b>х</b>	<b>6 119</b>	<b>382,1</b>	<b>х</b>
Январь	5 310	55,0	29,6	489	28,9	28,6
Февраль	9 184	99,9	31,2	690	42,0	27,7
Март	9 585	71,8	29,9	410	23,4	26,0
Апрель	3 876	10,7	30,9	29	2,3	24,1
Май	4 372	36,2	26,6	227	14,1	25,7
Июнь	6 474	76,0	26,7	506	35,2	23,6
Июль	4 811	53,4	24,1	343	26,0	22,2
Август	12 657	58,2	23,4	515	32,0	23,1
Сентябрь	11 813	76,3	23,6	633	36,9	23,8
Октябрь	10 262	88,1	22,4	778	51,3	22,9
Ноябрь	9 701	87,3	22,9	859	52,3	22,8
Декабрь	9 711	63,5	22,9	640	37,9	22,8
<b>Андижон вилояти</b>	<b>98 720</b>	<b>678,1</b>	<b>х</b>	<b>2 919</b>	<b>213,8</b>	<b>х</b>
Январь	6 185	53,8	31,0	268	17,1	28,9
Февраль	10 342	92,0	30,3	426	29,1	27,3
Март	9 280	59,8	31,2	193	13,3	27,2
Апрель	4 222	11,4	31,5	25	1,9	24,0
Май	5 908	22,2	31,2	82	5,3	26,4
Июнь	7 982	68,1	29,0	241	22,4	21,9
Июль	5 765	55,5	23,3	241	21,7	21,5
Август	13 339	66,2	22,8	290	21,8	22,2
Сентябрь	12 972	76,4	23,9	340	23,1	23,5
Октябрь	9 067	71,8	22,1	341	23,9	22,6
Ноябрь	7 023	55,7	23,1	250	18,0	22,6
Декабрь	6 635	45,1	23,3	222	16,4	22,4
<b>Бухоро вилояти</b>	<b>59 155</b>	<b>655,6</b>	<b>х</b>	<b>3 810</b>	<b>282,8</b>	<b>х</b>
Январь	3 715	46,3	30,5	345	22,3	29,3
Февраль	6 582	90,9	30,7	595	41,8	28,6
Март	5 763	65,7	30,6	324	24,0	27,3
Апрель	1 826	8,4	30,1	20	2,0	25,1
Май	3 352	33,0	29,2	174	11,5	26,8
Июнь	6 282	76,1	27,4	291	26,1	21,6
Июль	3 401	47,0	23,6	195	19,7	21,4
Август	6 546	45,8	23,3	252	18,3	23,7
Сентябрь	7 375	59,1	23,6	374	24,1	23,9
Октябрь	5 694	76,8	18,9	499	36,2	16,7
Ноябрь	4 205	62,9	20,8	427	33,0	19,8
Декабрь	4 414	43,6	20,4	314	23,9	19,7

Давр	Жами истеъмол кредитлари			шу жумладан автокредитлар		
	сони	суммаси	ўртача тортилган фоиз ставкаси	сони	суммаси	ўртача тортилган фоиз ставкаси
1	2	3	4	5	6	7
<b>Жиззах вилояти</b>	<b>57 674</b>	<b>534,2</b>	<b>х</b>	<b>2 432</b>	<b>201,3</b>	<b>х</b>
Январь	2 920	32,1	31,3	147	12,3	29,8
Февраль	4 854	67,0	30,2	384	25,6	27,6
Март	5 525	54,6	29,8	211	16,2	27,8
Апрель	2 068	14,0	30,3	42	4,4	26,6
Май	3 210	30,5	30,9	130	11,9	27,3
Июнь	5 005	58,7	28,6	239	22,1	23,0
Июль	3 628	46,0	23,3	198	18,9	21,4
Август	7 392	39,4	22,7	162	13,7	23,0
Сентябрь	8 117	47,4	22,6	238	17,2	23,5
Октябрь	5 364	56,2	21,7	263	21,7	22,7
Ноябрь	3 817	50,8	22,6	259	24,7	21,8
Декабрь	5 774	37,4	23,0	159	12,6	22,8
<b>Қашқадарё вилояти</b>	<b>122 518</b>	<b>883,4</b>	<b>х</b>	<b>5 048</b>	<b>362,2</b>	<b>х</b>
Январь	5 408	63,2	30,7	524	34,7	30,1
Февраль	11 987	116,7	30,6	811	52,7	28,6
Март	12 278	89,0	31,1	372	25,3	27,9
Апрель	5 586	15,4	31,6	56	6,0	29,1
Май	8 732	48,2	30,1	204	14,3	28,0
Июнь	8 919	94,2	30,0	385	28,7	25,2
Июль	5 602	59,1	23,0	266	24,6	20,8
Август	15 340	50,6	23,7	267	19,8	23,4
Сентябрь	13 953	82,1	23,7	514	34,0	23,7
Октябрь	12 225	92,6	17,4	561	39,2	12,1
Ноябрь	11 647	94,0	19,4	581	42,8	15,8
Декабрь	10 841	78,4	20,9	507	40,3	19,0
<b>Навоий вилояти</b>	<b>79 922</b>	<b>1 057,4</b>	<b>х</b>	<b>7 012</b>	<b>559,0</b>	<b>х</b>
Январь	3 893	66,4	29,7	588	44,4	28,5
Февраль	7 490	121,4	29,5	1 129	73,7	28,0
Март	7 899	87,1	30,0	554	35,1	28,0
Апрель	2 577	9,8	31,6	29	2,9	28,2
Май	4 686	56,8	29,6	410	28,8	28,1
Июнь	6 646	92,7	28,4	496	38,4	25,0
Июль	3 409	55,2	23,3	292	27,4	22,7
Август	8 432	74,8	23,5	422	34,0	23,4
Сентябрь	10 373	133,2	23,4	837	70,0	22,8
Октябрь	9 463	133,5	22,1	789	69,3	22,3
Ноябрь	8 592	147,0	22,5	1 009	92,7	22,0
Декабрь	6 462	79,6	22,6	457	42,4	22,4

Давр	Жами истеъмол кредитлари			шу жумладан автокредитлар		
	сони	суммаси	ўртача тортилган фоиз ставкаси	сони	суммаси	ўртача тортилган фоиз ставкаси
1	2	3	4	5	6	7
<b>Наманган вилояти</b>	<b>76 045</b>	<b>479,5</b>	<b>х</b>	<b>1 969</b>	<b>147,5</b>	<b>х</b>
Январь	5 480	39,4	31,0	175	10,8	27,5
Февраль	8 250	67,4	29,9	288	19,8	28,0
Март	6 978	43,7	30,3	141	10,6	27,5
Апрель	2 645	7,1	30,1	31	2,5	25,8
Май	4 137	22,8	28,5	85	6,5	25,7
Июнь	5 811	51,8	27,0	207	19,5	21,1
Июль	4 532	41,9	22,8	181	17,5	22,7
Август	10 231	37,9	21,9	161	11,7	23,7
Сентябрь	9 283	42,6	23,9	170	11,0	23,8
Октябрь	6 942	51,4	21,6	217	14,6	22,9
Ноябрь	6 406	47,6	22,6	210	15,4	22,7
Декабрь	5 350	25,9	23,1	103	7,5	22,8
<b>Самарқанд вилояти</b>	<b>91 055</b>	<b>887,5</b>	<b>х</b>	<b>4 479</b>	<b>353,5</b>	<b>х</b>
Январь	5 384	73,8	30,4	442	33,6	29,3
Февраль	10 025	126,5	30,1	751	54,8	28,5
Март	8 539	82,9	30,6	363	26,3	27,8
Апрель	4 052	19,6	30,6	57	4,6	24,7
Май	4 297	30,7	29,9	118	9,2	26,0
Июнь	5 922	77,0	27,6	327	31,9	21,8
Июль	5 184	66,0	23,2	267	24,6	22,1
Август	11 364	65,3	23,0	294	23,1	23,4
Сентябрь	11 938	86,1	23,7	433	31,8	23,8
Октябрь	9 395	106,5	20,5	565	44,7	20,0
Ноябрь	7 210	85,9	21,6	526	40,5	20,2
Декабрь	7 745	67,3	21,8	336	28,3	20,4
<b>Сурхондарё вилояти</b>	<b>63 296</b>	<b>650,6</b>	<b>х</b>	<b>3 650</b>	<b>265,8</b>	<b>х</b>
Январь	3 272	42,4	31,2	346	24,2	30,0
Февраль	5 237	78,6	31,4	556	36,6	29,0
Март	5 552	60,0	29,7	345	24,4	25,6
Апрель	2 591	18,1	30,2	89	7,4	25,6
Май	3 927	51,9	27,2	225	18,3	27,3
Июнь	4 976	66,1	24,9	347	27,5	25,2
Июль	4 402	63,3	21,1	355	30,7	21,4
Август	7 614	52,2	20,2	263	20,7	23,0
Сентябрь	8 947	53,1	23,8	306	18,4	23,7
Октябрь	7 693	66,6	19,7	238	15,0	22,6
Ноябрь	4 751	56,4	22,3	312	22,1	22,5
Декабрь	4 334	42,0	22,3	268	20,5	21,5

Давр	Жами истеъмол кредитлари			шу жумладан автокредитлар		
	сони	суммаси	ўртача тортилган фоиз ставкаси	сони	суммаси	ўртача тортилган фоиз ставкаси
1	2	3	4	5	6	7
<b>Сирдарё вилояти</b>	<b>43 170</b>	<b>414,0</b>	<b>х</b>	<b>1 975</b>	<b>164,7</b>	<b>х</b>
Январь	2 723	34,6	30,8	269	19,6	30,3
Февраль	3 710	55,4	30,4	351	26,1	28,4
Март	4 524	40,3	29,8	161	11,9	28,5
Апрель	1 687	10,0	30,4	33	3,2	28,6
Май	2 326	21,8	30,0	87	7,2	28,6
Июнь	3 726	45,5	29,3	200	16,8	25,6
Июль	2 542	35,1	22,0	156	16,0	21,5
Август	6 223	31,0	22,8	108	9,4	23,4
Сентябрь	6 291	31,0	22,7	99	8,5	23,8
Октябрь	3 776	41,1	21,1	173	14,4	22,9
Ноябрь	3 152	40,0	22,8	195	18,3	22,5
Декабрь	2 490	28,2	23,0	143	13,3	22,8
<b>Тошкент вилояти</b>	<b>155 829</b>	<b>1 108,8</b>	<b>х</b>	<b>5 320</b>	<b>376,2</b>	<b>х</b>
Январь	9 613	70,2	30,8	409	28,6	30,9
Февраль	13 227	138,5	30,9	795	52,8	28,7
Март	16 583	112,6	31,3	487	30,8	28,3
Апрель	6 613	26,0	31,0	51	5,2	27,1
Май	8 328	52,2	30,5	276	19,5	28,1
Июнь	13 997	111,9	30,8	467	34,6	26,3
Июль	10 694	101,9	22,3	437	34,8	22,9
Август	17 212	119,0	21,4	466	34,9	23,4
Сентябрь	21 096	132,0	23,4	704	48,5	23,7
Октябрь	19 535	132,0	21,3	618	42,4	22,5
Ноябрь	9 777	73,3	22,4	419	30,1	21,5
Декабрь	9 154	39,2	22,4	191	14,1	21,0
<b>Фарғона вилояти</b>	<b>145 067</b>	<b>1 020,0</b>	<b>х</b>	<b>4 300</b>	<b>333,0</b>	<b>х</b>
Январь	9 254	78,4	31,9	417	26,2	29,3
Февраль	14 993	140,3	31,3	740	50,1	28,7
Март	14 060	102,3	32,3	318	23,9	28,6
Апрель	3 909	15,9	29,2	94	7,6	24,2
Май	8 350	52,5	30,7	196	15,5	26,4
Июнь	11 581	110,3	28,9	420	41,1	23,7
Июль	8 445	84,4	24,3	361	37,0	22,7
Август	17 083	88,3	23,6	420	33,4	23,5
Сентябрь	16 465	78,2	23,7	272	18,8	23,9
Октябрь	14 272	102,8	21,5	410	30,8	20,9
Ноябрь	13 230	97,5	22,6	411	30,5	21,6
Декабрь	13 425	69,0	22,6	241	18,1	20,9

Давр	Жами истеъмол кредитлари			шу жумладан автокредитлар		
	сони	суммаси	ўртача тортилган фоиз ставкаси	сони	суммаси	ўртача тортилган фоиз ставкаси
1	2	3	4	5	6	7
<b>Хоразм вилояти</b>	<b>72 220</b>	<b>717,1</b>	<b>х</b>	<b>4 182</b>	<b>306,6</b>	<b>х</b>
Январь	5 027	62,6	30,1	409	30,5	29,1
Февраль	7 547	86,0	30,0	483	34,0	28,2
Март	7 504	60,2	30,8	196	13,7	27,8
Апрель	2 519	11,8	28,2	60	4,2	21,8
Май	4 210	33,9	29,2	160	11,1	25,4
Июнь	6 273	67,4	27,4	282	25,6	21,6
Июль	4 451	52,8	22,9	235	20,2	23,0
Август	8 787	57,9	22,4	325	22,3	23,4
Сентябрь	8 524	67,6	23,6	434	28,6	23,3
Октябрь	6 764	81,6	22,4	535	38,6	22,7
Ноябрь	4 910	73,3	22,8	604	43,4	22,5
Декабрь	5 704	61,9	22,9	459	34,5	22,6
<b>Тошкент шаҳри</b>	<b>240 797</b>	<b>3 350,7</b>	<b>х</b>	<b>23 583</b>	<b>1 783,4</b>	<b>х</b>
Январь	13 836	204,8	30,3	1 648	115,9	29,2
Февраль	19 714	311,1	30,1	2 413	168,1	27,4
Март	21 125	252,5	29,5	1 557	114,7	26,1
Апрель	7 136	53,8	27,3	560	35,1	24,2
Май	12 246	146,1	28,7	1 208	86,9	25,9
Июнь	19 294	292,2	26,8	1 931	163,8	22,4
Июль	14 979	263,2	23,0	1 983	151,2	22,7
Август	24 625	306,7	22,8	2 114	156,8	23,1
Сентябрь	30 045	420,3	23,5	2 781	212,2	23,4
Октябрь	32 476	436,7	21,8	2 669	210,4	21,2
Ноябрь	22 865	387,9	21,9	2 799	226,0	21,2
Декабрь	22 456	275,5	21,8	1 920	142,4	20,8

5.3.266-жадвал

**2021 йил давомида аҳолига ажратилган истеъмол кредитлари**  
(худудлар кесимида)

млрд. сўм

Давр	Жами истеъмол кредитлари			шу жумладан автокредитлар		
	сони	суммаси	ўртача тортилган фоиз ставкаси	сони	суммаси	ўртача тортилган фоиз ставкаси
1	2	3	4	5	6	7
<b>Қорақалпоғистон Республикаси</b>	<b>73 224</b>	<b>563,3</b>	<b>х</b>	<b>3 452</b>	<b>216,2</b>	<b>х</b>
Январь	8 937	42,9	23,4	320	18,0	22,3
Февраль	10 424	69,8	24,8	388	23,4	24,1
Март	11 427	102,2	24,4	670	42,8	23,6
Апрель	13 712	122,0	24,6	746	47,1	23,7
Май	14 706	102,7	24,7	646	41,7	23,7
Июнь	14 018	123,6	24,7	682	43,2	23,5
<b>Андижон вилояти</b>	<b>52 595</b>	<b>488,5</b>	<b>х</b>	<b>1 893</b>	<b>118,9</b>	<b>х</b>
Январь	6 687	41,2	24,7	224	12,5	25,2
Февраль	7 879	67,5	24,7	400	24,1	24,5
Март	8 005	70,3	25,4	269	17,8	25,0
Апрель	10 063	101,4	26,2	318	20,2	24,6
Май	9 754	96,3	26,0	322	20,6	25,0
Июнь	10 207	111,9	25,7	360	23,7	24,3
<b>Бухоро вилояти</b>	<b>40 182</b>	<b>496,3</b>	<b>х</b>	<b>2 664</b>	<b>201,5</b>	<b>х</b>
Январь	4 401	30,1	23,6	186	11,1	24,4
Февраль	5 776	60,3	24,7	300	21,5	24,6
Март	7 007	86,6	24,5	411	33,7	24,1
Апрель	7 854	105,6	24,8	509	40,0	24,3
Май	7 711	101,5	24,5	591	45,9	23,9
Июнь	7 433	112,2	24,3	667	49,3	23,6
<b>Жиззах вилояти</b>	<b>32 398</b>	<b>304,6</b>	<b>х</b>	<b>805</b>	<b>69,6</b>	<b>х</b>
Январь	4 064	19,9	24,3	45	2,8	25,8
Февраль	4 550	36,5	25,2	110	8,8	25,0
Март	4 856	52,2	25,2	138	13,4	24,4
Апрель	6 781	70,2	25,4	175	16,0	24,3
Май	6 620	58,3	25,9	141	12,1	24,4
Июнь	5 527	67,7	25,7	196	16,4	24,2
<b>Қашқадарё вилояти</b>	<b>91 970</b>	<b>665,9</b>	<b>х</b>	<b>2 109</b>	<b>159,1</b>	<b>х</b>
Январь	10 199	54,3	25,3	252	15,0	26,6
Февраль	13 601	102,8	26,0	396	30,4	25,5
Март	15 253	109,6	25,7	311	24,8	25,5
Апрель	16 653	122,4	25,9	319	24,7	25,3
Май	18 978	140,3	26,0	378	29,7	25,0
Июнь	17 286	136,6	25,2	453	34,5	24,4

Давр	Жами истеъмол кредитлари			шу жумладан автокредитлар		
	сони	суммаси	ўртача тортилган фоиз ставкаси	сони	суммаси	ўртача тортилган фоиз ставкаси
1	2	3	4	5	6	7
<b>Навоий вилояти</b>	<b>48 665</b>	<b>661,4</b>	<b>х</b>	<b>3 364</b>	<b>299,4</b>	<b>х</b>
Январь	4 491	29,6	25,3	181	11,0	26,8
Февраль	6 528	76,3	25,5	348	27,2	24,8
Март	8 849	135,8	25,0	718	68,7	24,1
Апрель	9 447	146,3	25,5	693	64,1	24,3
Май	9 823	137,7	25,2	686	65,7	24,0
Июнь	9 527	135,8	25,0	738	62,8	23,7
<b>Наманган вилояти</b>	<b>42 659</b>	<b>303,0</b>	<b>х</b>	<b>1 027</b>	<b>69,6</b>	<b>х</b>
Январь	4 712	22,5	24,4	106	5,9	25,1
Февраль	5 953	35,7	25,2	136	8,8	25,1
Март	7 266	50,6	25,6	179	12,3	24,9
Апрель	8 201	62,1	26,1	171	11,5	24,5
Май	8 655	66,1	26,3	197	14,4	24,3
Июнь	7 872	66,0	25,9	238	16,7	24,0
<b>Самарқанд вилояти</b>	<b>59 247</b>	<b>607,6</b>	<b>х</b>	<b>2 705</b>	<b>202,7</b>	<b>х</b>
Январь	6 128	39,8	24,5	202	12,5	24,7
Февраль	8 963	82,2	24,7	361	27,3	24,8
Март	10 051	109,6	25,2	507	40,3	24,5
Апрель	11 155	129,4	25,4	559	42,1	24,4
Май	11 599	119,3	25,4	508	39,3	24,3
Июнь	11 351	127,3	25,2	568	41,3	23,7
<b>Сурхондарё вилояти</b>	<b>45 059</b>	<b>411,8</b>	<b>х</b>	<b>2 088</b>	<b>139,8</b>	<b>х</b>
Январь	3 432	24,5	24,2	142	8,6	25,0
Февраль	5 265	44,9	24,6	221	13,4	25,0
Март	6 523	66,3	23,6	338	22,7	24,6
Апрель	9 966	86,0	24,4	429	26,8	24,5
Май	10 409	86,2	24,4	430	30,4	24,1
Июнь	9 464	103,9	24,8	528	37,9	24,1
<b>Сирдарё вилояти</b>	<b>19 020</b>	<b>191,0</b>	<b>х</b>	<b>586</b>	<b>49,9</b>	<b>х</b>
Январь	1 871	10,1	23,9	16	1,3	25,5
Февраль	2 533	21,5	25,3	75	5,5	25,5
Март	3 419	37,1	25,2	131	11,4	24,8
Апрель	4 251	52,2	25,1	144	12,8	24,5
Май	3 880	40,2	25,6	118	11,3	24,8
Июнь	3 066	29,9	25,4	102	7,6	23,7

Давр	Жами истеъмол кредитлари			шу жумладан автокредитлар		
	сони	суммаси	ўртача тортилган фоиз ставкаси	сони	суммаси	ўртача тортилган фоиз ставкаси
1	2	3	4	5	6	7
<b>Тошкент вилояти</b>	<b>70 768</b>	<b>703,6</b>	<b>х</b>	<b>2 788</b>	<b>204,9</b>	<b>х</b>
Январь	8 497	41,5	25,1	184	11,7	25,9
Февраль	10 543	77,9	25,6	340	21,9	25,9
Март	10 923	94,9	25,2	360	26,7	25,5
Апрель	13 025	126,9	25,5	447	32,4	25,5
Май	14 423	135,6	25,1	443	39,5	24,4
Июнь	13 357	226,7	24,6	1 014	72,7	23,7
<b>Фарғона вилояти</b>	<b>94 843</b>	<b>681,0</b>	<b>х</b>	<b>2 298</b>	<b>160,2</b>	<b>х</b>
Январь	10 098	60,6	24,2	252	16,3	24,8
Февраль	13 971	88,2	25,0	338	22,2	24,9
Март	12 528	103,7	25,1	400	29,6	24,7
Апрель	22 355	153,5	25,1	414	28,9	24,6
Май	18 032	128,8	25,7	381	26,8	24,4
Июнь	17 859	146,2	25,3	513	36,5	24,1
<b>Хоразм вилояти</b>	<b>38 113</b>	<b>425,6</b>	<b>х</b>	<b>2 912</b>	<b>202,2</b>	<b>х</b>
Январь	3 923	29,9	23,4	268	16,8	22,9
Февраль	5 674	63,4	24,5	488	33,0	24,0
Март	6 437	77,0	24,6	501	37,2	23,8
Апрель	7 483	84,7	25,2	471	32,4	24,1
Май	7 382	77,5	24,8	505	36,3	23,6
Июнь	7 214	93,1	24,8	679	46,4	23,4
<b>Тошкент шаҳри</b>	<b>198 807</b>	<b>2 976,5</b>	<b>х</b>	<b>16 184</b>	<b>1 351,5</b>	<b>х</b>
Январь	22 184	314,1	23,0	2 668	200,0	22,3
Февраль	27 137	367,6	22,9	2 058	158,8	21,8
Март	30 164	447,8	22,7	2 555	207,2	22,2
Апрель	32 882	536,7	22,5	2 693	223,9	23,4
Май	45 630	630,8	21,7	2 972	273,6	23,2
Июнь	40 810	679,4	21,9	3 238	288,0	22,7



5.3.27-жадвал

**Аҳолига ажратилган истеъмол кредитлари**  
(мақсадлар бўйича)

млрд. сўм

Давр	Жами	шундан:							
		Автотранспорт воситалари харид қилиш учун	Мебель ва интерьер буюмлари учун	Маиший техника учун	Тиббий хизматлар учун	Таълим кредитлари	Овердрафт кредитлари	Турар жойни таъмирлашда фойдаланиладиган товарлар учун	Бошқа турдаги истеъмол кредитлари
1	2	3	4	5	6	7	8	9	10
<b>2020 йил</b>	<b>13 213,2</b>	<b>5 732,0</b>	<b>95,0</b>	<b>1 671,3</b>	<b>1,0</b>	<b>50,8</b>	<b>736,8</b>	<b>109,0</b>	<b>4 817,2</b>
Январь	923,0	449,1	11,2	175,6	0,5	1,0	26,8	6,1	252,7
Февраль	1 591,6	707,0	21,9	284,3	0,2	2,1	37,2	14,7	524,1
Март	1 182,3	393,5	13,4	184,8	0,0	10,9	52,3	13,2	514,3
Апрель	232,0	89,1	2,0	25,2		1,9	19,1	2,5	92,1
Май	638,7	260,1	3,9	80,8		5,7	33,6	5,5	249,0
Июнь	1 288,1	533,6	4,5	178,2	0,0	2,9	63,9	8,9	496,0
Июль	1 024,8	470,3	6,1	119,2	0,0	0,7	73,7	9,8	345,0
Август	1 093,2	451,8	4,8	125,1	0,0	1,0	64,3	7,6	438,6
Сентябрь	1 385,4	583,1	7,9	129,8	0,0	2,5	77,2	11,3	573,6
Октябрь	1 537,6	652,4	11,2	154,6	0,0	8,4	87,1	10,7	613,1
Ноябрь	1 359,6	689,8	6,8	145,1	0,0	10,6	87,8	12,1	407,4
Декабрь	956,8	452,2	1,4	68,4	0,0	3,2	113,8	6,5	311,2
<b>2021 йил</b>	<b>9 480,1</b>	<b>3 445,6</b>	<b>46,0</b>	<b>644,0</b>	<b>7,0</b>	<b>27,9</b>	<b>791,9</b>	<b>45,3</b>	<b>4 472,4</b>
Январь	760,9	343,5	6,7	47,6		3,0	77,0	1,2	281,8
Февраль	1 194,5	426,3	25,0	87,5		4,8	110,3	8,2	532,6
Март	1 543,7	588,6	5,4	102,1	1,8	7,5	157,8	10,3	670,3
Апрель	1 899,4	622,8	4,1	149,6	2,7	6,3	142,7	11,9	959,3
Май	1 921,3	687,5	2,4	135,5	1,6	4,4	154,6	6,7	928,6
Июнь	2 160,2	777,0	2,5	121,6	0,8	2,0	149,5	7,1	1 099,8

5.3.28-жадвал

**Аҳолига ажратилган истеъмол кредитлари қолдиғи**  
(мақсадлар бўйича)

млрд. сўм

Сана	Жами	шундан:							
		Автотранспорт воситалари харид қилиш учун	Мебель ва интерьер буюмлари учун	Маиший техника учун	Тиббий хизматлар учун	Таълим кредитлари	Овердрафт кредитлари	Турар жойни таъмирлашда фойдаланиладиган товарлар учун	Бошқа турдаги истеъмол кредитлари
1	2	3	4	5	6	7	8	9	10
01.01.2020 й.	12 479,7	5 557,3	477,3	3 166,0	5,7	332,7	124,2	488,6	2 327,9
01.02.2020 й.	12 654,2	5 747,2	461,9	3 193,6	5,6	309,0	127,6	466,2	2 343,0
01.03.2020 й.	13 626,8	6 202,2	457,0	3 337,0	5,2	312,5	135,1	455,5	2 722,3
01.04.2020 й.	14 022,9	6 361,5	448,6	3 402,3	4,6	316,8	152,4	450,7	2 886,0
01.05.2020 й.	13 900,8	6 303,9	444,3	3 371,9	4,5	311,8	150,7	445,3	2 868,5
01.06.2020 й.	14 014,8	6 314,6	436,7	3 379,3	4,2	309,7	150,2	447,1	2 973,1
01.07.2020 й.	14 533,6	6 497,7	432,1	3 502,9	3,8	307,0	169,1	446,2	3 174,7
01.08.2020 й.	15 231,2	6 779,3	426,5	3 545,1	3,6	301,7	279,8	423,1	3 472,0
01.09.2020 й.	15 349,4	6 869,1	428,0	3 562,6	3,5	272,9	196,2	424,1	3 593,0
01.10.2020 й.	15 099,2	7 358,3	409,4	3 172,9	3,1	289,4	223,3	412,9	3 229,9
01.11.2020 й.	16 442,9	7 403,9	431,0	3 518,3	2,8	286,0	321,3	412,8	4 066,8
01.12.2020 й.	14 028,1	6 809,3	232,8	2 344,9	2,0	251,8	248,9	381,6	3 756,8
01.01.2021 й.	16 880,7	7 752,5	358,6	3 443,0	4,5	274,2	285,5	408,5	4 353,9
01.02.2021 й.	16 392,8	7 706,5	463,8	3 144,4	25,6	263,9	348,4	389,9	4 050,2
01.03.2021 й.	17 014,7	7 770,2	428,0	3 092,8	25,5	258,6	316,7	373,8	4 749,2
01.04.2021 й.	17 183,9	7 908,2	603,9	2 678,9	117,5	291,4	381,7	323,8	4 878,5
01.05.2021 й.	18 821,8	8 068,2	276,9	3 074,5	30,8	229,2	410,9	333,3	6 397,9
01.06.2021 й.	19 092,0	8 178,2	259,7	3 018,1	30,1	243,9	434,0	294,1	6 633,8
01.07.2021 й.	19 681,9	8 497,9	241,6	2 956,5	1,4	240,7	457,0	277,9	7 008,9

## VI. ТҮЛОВ ТИЗИМИГА ОИД АСОСИЙ КЎРСАТКИЧЛАР

6.1-жадвал

## Банклараро тўлов тизими орқали амалга оширилган ҳисоб-китоблар

млрд. сўм

Давр	Мемориал ордер		Тўлов топшириқномаси		Тўлов талабномаси		Аккредитивга ариза		Инкассо топшириқномаси		Жами	
	сони	суммаси	сони	суммаси	сони	суммаси	сони	суммаси	сони	суммаси	сони	суммаси
1	2	3	4	5	6	7	8	9	10	11	12	13
<b>2020 йил</b>	<b>13 737 527</b>	<b>1 116 297,1</b>	<b>33 842 511</b>	<b>767 399,8</b>	<b>232 944</b>	<b>1 021,2</b>	<b>319</b>	<b>170,5</b>	<b>4 833 879</b>	<b>5 621,3</b>	<b>52 647 180</b>	<b>1 890 509,8</b>
Январь	1 450 876	38 192,2	3 044 074	60 676,0	17 504	75,4	23	4,1	704 059	333,6	5 216 536	99 281,4
Февраль	1 479 894	36 092,7	3 178 006	61 089,4	17 266	70,7	27	3,7	761 057	616,6	5 436 250	97 873,2
Март	1 251 021	47 564,8	3 354 514	65 306,3	17 019	82,0	16	3,1	712 707	479,2	5 335 277	113 435,4
Апрель	822 831	67 811,0	2 450 489	53 726,9	10 190	52,9	14	5,6	484 012	372,0	3 767 536	121 968,4
Май	971 046	77 508,5	2 612 918	57 619,1	14 733	53,6	12	2,1	456 168	438,1	4 054 877	135 621,3
Июнь	1 055 798	89 769,3	2 793 930	67 648,8	16 883	70,5	44	10,0	204 123	412,0	4 070 778	157 910,6
Июль	1 017 274	100 303,6	2 554 551	64 386,7	17 688	66,2	33	13,7	162 205	697,8	3 751 751	165 467,9
Август	957 482	108 482,3	2 545 770	63 735,2	21 130	79,3	34	19,3	185 824	370,4	3 710 240	172 686,6
Сентябрь	1 030 407	106 285,2	2 674 835	65 999,4	27 154	99,4	39	78,3	211 916	372,8	3 944 351	172 835,1
Октябрь	1 206 434	145 397,4	2 727 472	62 920,8	24 448	85,7	34	9,9	274 303	456,0	4 232 691	208 869,7
Ноябрь	1 224 081	149 110,7	2 706 258	64 502,2	23 267	117,8	18	10,2	326 696	486,7	4 280 320	214 227,7
Декабрь	1 270 383	149 779,3	3 199 694	79 789,0	25 662	167,6	25	10,4	350 809	586,1	4 846 573	230 332,5
<b>2021 йил</b>	<b>8 084 623</b>	<b>707 743,7</b>	<b>17 602 531</b>	<b>416 888,0</b>	<b>132 286</b>	<b>719,4</b>	<b>158</b>	<b>49,5</b>	<b>1 766 456</b>	<b>3 375,6</b>	<b>27 586 054</b>	<b>1 128 776,2</b>
Январь	1 116 850	100 159,9	2 298 434	50 920,0	20 356	166,1	24	6,2	211 815	362,2	3 647 479	151 614,4
Февраль	1 307 024	115 498,9	2 716 692	59 413,8	22 054	105,4	40	11,0	317 089	507,4	4 362 899	175 536,5
Март	1 541 491	148 326,1	3 132 123	68 149,2	24 245	131,5	35	9,1	351 832	605,2	5 049 726	217 221,0
Апрель	1 489 576	108 264,0	3 236 271	80 461,6	21 714	110,5	16	5,3	310 600	617,7	5 058 177	189 459,1
Май	1 270 247	100 023,5	3 005 860	76 521,4	21 881	108,2	18	6,5	278 869	545,5	4 576 875	177 205,0
Июнь	1 359 435	135 471,5	3 213 151	81 422,0	22 036	97,8	25	11,3	296 251	737,6	4 890 898	217 740,1

6.2-жадвал

**Марказий банкнинг ҳисоб-китоб клиринг тизими орқали  
амалга оширилган транзакциялар**

млрд. сўм

Давр	Транзакциялар	
	сони	суммаси
1	2	3
<b>2020 йил</b>	<b>66 609 751</b>	<b>24 915,0</b>
Январь	7 146 572	2 492,0
Февраль	6 966 542	2 493,4
Март	5 855 053	1 750,3
Апрель	1 886 233	720,6
Май	4 776 061	1 652,1
Июнь	5 884 090	1 731,8
Июль	4 213 154	1 351,1
Август	4 459 689	1 501,5
Сентябрь	5 765 706	1 962,1
Октябрь	6 780 306	3 327,8
Ноябрь	5 986 944	3 024,5
Декабрь	6 889 401	2 907,9
<b>2021 йил</b>	<b>36 481 487</b>	<b>15 981,1</b>
Январь	5 736 177	2 529,1
Февраль	5 884 756	2 061,7
Март	6 413 419	2 829,9
Апрель	6 444 335	2 766,2
Май	5 772 364	2 798,0
Июнь	6 230 436	2 996,2

6.3-жадвал

**Марказий банкнинг Тезкор тўловлар тизими орқали  
амалга оширилган транзакциялар**

млрд. сўм

Давр	Транзакциялар	
	сони	суммаси
1	2	3
<b>2020 йил</b>	<b>5 371 461</b>	<b>128 281,0</b>
Январь		
Февраль	7 629	159,9
Март	21 878	513,8
Апрель	117 325	2 548,9
Май	283 543	5 989,1
Июнь	502 934	11 509,0
Июль	507 115	12 778,9
Август	562 832	13 700,6
Сентябрь	724 253	17 421,0
Октябрь	868 186	19 885,7
Ноябрь	845 819	19 270,4
Декабрь	929 947	24 503,8
<b>2021 йил</b>	<b>5 391 067</b>	<b>127 040,2</b>
Январь	693 063	14 831,8
Февраль	767 316	17 203,8
Март	911 456	21 253,2
Апрель	989 122	23 509,7
Май	953 793	23 272,9
Июнь	1 076 317	26 968,7

6.4-жадвал

**Муомалага чиқарилган банк пластик карталари, ўрнатилган  
тўлов терминаллари, банкоматлар ва инфокиосклар сони ҳамда тўлов терминаллари  
орқали амалга оширилган тўловлар суммаси**

Сана	Муомалага чиқарилган банк пластик карталари сони	Ўрнатилган тўлов терминаллари сони	Ўрнатилган банкомат ва инфокиосклар сони	Тўлов терминаллари орқали амалга оширилган тўловлар суммаси (йил бошидан), млрд. сўм
1	2	3	4	5
01.01.2020 й.	20 547 366	392 361	9 203	71 020,2
01.02.2020 й.	20 774 173	407 278	9 687	6 211,5
01.03.2020 й.	21 008 149	414 551	10 165	11 651,0
01.04.2020 й.	21 105 406	417 192	10 438	17 945,0
01.05.2020 й.	21 290 666	417 792	10 908	23 115,1
01.06.2020 й.	22 381 886	422 894	10 847	29 641,9
01.07.2020 й.	23 283 414	430 534	11 104	36 924,8
01.08.2020 й.	23 472 964	433 190	11 256	43 336,6
01.09.2020 й.	23 641 082	444 266	11 297	50 028,6
01.10.2020 й.	24 077 115	437 231	11 456	57 399,1
01.11.2020 й.	24 480 946	438 386	11 572	65 066,5
01.12.2020 й.	26 087 048	437 163	11 621	72 412,9
01.01.2021 й.	25 775 662	438 410	11 800	81 000,0
01.02.2021 й.	24 830 708	438 669	12 308	7 044,9
01.03.2021 й.	22 278 917	440 356	12 289	14 183,2
01.04.2021 й.	22 606 599	440 132	12 294	22 904,2
01.05.2021 й.	23 006 197	439 012	12 180	31 290,2
01.06.2021 й.	23 807 310	439 008	12 217	39 950,8
01.07.2021 й.	23 725 483	438 909	12 298	49 129,8

6.5-жадвал

**Масофавий банк хизматларидан фойдаланувчилар сони**

Сана	Жами	Юридик шахслар ва якка тартибдаги тадбиркорлар	Жисмоний шахслар
1	2	3	4
01.01.2020 й.	10 153 458	691 008	9 462 450
01.02.2020 й.	10 028 878	691 509	9 337 369
01.03.2020 й.	10 383 977	699 901	9 684 076
01.04.2020 й.	10 385 070	699 992	9 685 078
01.05.2020 й.	10 900 180	712 665	10 187 515
01.06.2020 й.	10 943 455	720 830	10 222 625
01.07.2020 й.	11 962 901	738 983	11 223 918
01.08.2020 й.	12 161 047	749 107	11 411 940
01.09.2020 й.	12 424 154	760 468	11 663 686
01.10.2020 й.	12 319 581	740 261	11 579 320
01.11.2020 й.	12 672 927	794 914	11 878 013
01.12.2020 й.	13 769 751	810 898	12 958 853
01.01.2021 й.	14 571 094	822 518	13 748 576
01.02.2021 й.	15 088 354	838 817	14 249 537
01.03.2021 й.	15 641 010	844 581	14 796 429
01.04.2021 й.	15 805 747	808 622	14 997 125
01.05.2021 й.	16 182 742	871 170	15 311 572
01.06.2021 й.	16 836 501	883 299	15 953 202
01.07.2021 й.	17 438 313	895 838	16 542 475

**Тўлов тизимлари операторларининг реестри**  
(2021 йил 1 июль ҳолатига)

№	Оператор номи	Тўлов тизими номи	Лицензия берилган сана	Лицензия рақами	Юридик манзили	Веб-сайти
1	2	3	4	5	6	7
1	“Yagona Umumrespublika Protsessing Markazi” МЧЖ	UZCARD	11.04.2020 й.	1	100011, Тошкент шаҳри, Шайхонтоҳур тумани, Абдулла Қодирий кўчаси, 78-уй	www.uzcard.uz
2	“Milliy Banklararo Protsessing Markazi” МЧЖ	HUMO	11.04.2020 й.	2	100001, Тошкент шаҳри, Ислом Каримов кўчаси, 6-уй	www.humocard.uz



**Тўлов ташкилотларининг реестри**  
(2021 йил 1 июль ҳолатига)

№	Тўлов ташкilotи номи	Тўлов ташкilotининг товар белгиси	Лицензия берилган сана	Лицензия рақами	Юридик манзили	Веб-сайти
1	2	3	4	5	6	7
1	“Click” МЧЖ	Click	28.03.2020 й.	1	100070, Тошкент шаҳри, Яккасарой тумани, Братислава кўчаси, 11-уй	www.click.uz
2	“BRIO GROUP” МЧЖ	OSON	28.03.2020 й.	2	100084, Тошкент шаҳри, Юнусобод тумани, Кичик халқа автомобиль йўли кўчаси, 44-уй, 9-хонадон	www.oston.uz
3	“INSPIRED” МЧЖ	Payme	04.04.2020 й.	3	100077, Тошкент шаҳри, Мирзо Улуғбек тумани, Чуст кўчаси, 1-уй	www.payme.uz
4	“National Innovative Payment Technologies” МЧЖ	PAYMO	04.04.2020 й.	4	100066, Тошкент шаҳри, Яккасарой тумани, Бобур кўчаси, 1-уй	www.paymo.uz
5	“PAYBOX” МЧЖ	PAYBOX	23.04.2020 й.	5	100077, Тошкент шаҳри, Мирзо Улуғбек тумани, Чуст кўчаси, 1-уй	www.paybox.uz
6	“Maroqand” МЧЖ	UPAY	23.04.2020 й.	6	100164, Тошкент шаҳри, Мирзо Улуғбек тумани, Навнихол кўчаси, 86-уй	www.upay.uz
7	“MILLIY POCHTA TO'LOVLARI” МЧЖ		16.05.2020 й.	7	100000, Тошкент шаҳри, Олой кўчаси, 1-уй	www.pochta.uz
8	“International Eco Pay” МЧЖ	EcoPay	16.05.2020 й.	8	100047, Тошкент шаҳри, Миробод тумани, А.Темур кўчаси, 6-уй	www.ecopay.uz
9	“Payment Aggregation Systems” МЧЖ	Paysys	23.07.2020 й.	9	100011, Тошкент шаҳри, Шайхонтохур тумани, Шайхонтохур кўчаси, 126-уй	www.paysys.uz
10	“Alif Tech” МЧЖ ХК	alif.mobi	23.07.2020 й.	10	100070, Тошкент шаҳри, Яккасарой тумани, Ш.Руставели кўчаси, 12-уй	
11	“WOOPAY UZ” МЧЖ	WOOPAY	15.08.2020 й.	11	100015, Тошкент шаҳри, Миробод тумани, Ойбек кўчаси, 22-уй	www.woopay.uz
12	“Genesis Innovation” МЧЖ	QR-pay	10.09.2020 й.	12	100011, Тошкент шаҳри, Шайхонтохур тумани, Абдулла Кодирий кўчаси, 78-уй	www.igenius.uz
13	“Plum technologies” МЧЖ	MyUzcard	10.10.2020 й.	13	100027, Тошкент шаҳри, Шайхонтохур тумани, Абдулла Кодирий кўчаси, 78-уй	www.plumtech.uz

№	Тўлов ташкилоти номи	Тўлов ташкилотининг товар белгиси	Лицензия берилган сана	Лицензия рақами	Юридик манзили	Веб-сайти
1	2	3	4	5	6	7
14	“Global solutions” МЧЖ ХК	GlobalPay	10.10.2020 й.	14	100031, Тошкент шаҳри, Яккасарой тумани, Миробод-2, 39а-уй	www.globalsolutions.uz
15	“AVTOMATLASHTIRILGAN TRANSPORT TO'LOV TIZIMI OPERATORI” МЧЖ	АТТО	10.10.2020 й.	15	100070, Тошкент шаҳри, Яккасарой тумани, Глинка кўчаси, 25-уй	www.atto.uz
16	“Mayasoft” МЧЖ	MARTA	10.10.2020 й.	16	100125, Тошкент шаҳри, Мирзо Улуғбек тумани, Мирзо Улуғбек кўчаси, 56-уй	www.marta.uz
17	“E-services house” МЧЖ	WEBSUM	10.10.2020 й.	17	100047, Тошкент шаҳри, Ўзбекистон овози кўчаси, 2-уй	www.websum.uz
18	“Yurt Pay” МЧЖ		29.10.2020 й.	18	100047, Тошкент шаҳри, Яшнобод тумани, С.Азимов кўчаси, 68-уй	
19	“CHOYKHONA” МЧЖ		26.12.2020 й.	19	100070, Тошкент шаҳри, Яккасарой тумани, Ш. Руставели кўчаси, 32А	
20	“ZPLAT” МЧЖ	ZPLAT	26.12.2020 й.	20	100090, Тошкент шаҳри, Яккасарой тумани, Бобур кўчаси, 77-уй	www.zplat.uz
21	“CENTER FOR DIGITAL TECHNOLOGY AND INNOVATION” МЧЖ		09.01.2021 й.	21	100090, Тошкент шаҳри, Яккасарой тумани, А.Қаҳҳор 9-тор кўчаси, 1А-уй	www.a-pay.uz
22	“TEZPAY” МЧЖ		27.03.2021 й.	22	140100, Самарқанд вилояти, Самарқанд шаҳри, Саттепо даҳаси, Туркистон кўчаси, 157-уй	www.tezpay.uz
23	“PAYLOAD” МЧЖ ҚК		27.03.2021 й.	23	100001, Тошкент шаҳри, Мирзо Улуғбек тумани, М. Улуғбек кўчаси, 59-уй, 1-хонадон	
24	“Interpay Sys” МЧЖ		10.04.2021 й.	24	100015, Тошкент шаҳри, Яккасарой тумани, Кичик Бешёғоч кўчаси, 104Б-уй, 403-хона	www.interpay.uz
25	“PANDA INTERNET TECHNOLOGY” МЧЖ ХК		01.05.2021 й.	25	100033, Тошкент шаҳри, Бектемир тумани, Олтинтопан кўчаси, 22-уй	
26	“MULTICARD PAYMENT” МЧЖ		12.05.2021 й.	26	100021, Тошкент шаҳри, Шайхонтохур тумани, Уйғур-313	www.multicard.uz
27	“PAY-WAY” МЧЖ		22.05.2021 й.	27	170100, Андижон вилояти, Андижон шаҳри, Бобуршоҳ кўчаси, 2-уй	

**Электрон пуллар тизимлари реестри**  
(2021 йил 1 июль ҳолатига)

№	Электрон пуллар тизими номи	Оператор номи	Эмитент номи	Электрон пуллар чиқариш бўйича фаолияти бошланган сана
1	2	3	4	5
1	OSON	“BRIO GROUP” МЧЖ	“Туркистон” ХАТБ	16.06.2020 й.
2	E-CARD	“INSPIRED” МЧЖ	“Универсал” АТБ	21.08.2020 й.
3	CLICK	“CLICK” МЧЖ	“Агробанк” АТБ	21.08.2020 й.
4	WOOPPAY	“WOOPPAY UZ” МЧЖ	“Капиталбанк” АТБ	02.11.2020 й.
5	alif.mobi	“ALIF TECH” МЧЖ	“Алоқабанк” АТБ	02.11.2020 й.

## VII. “ЎЗБЕКИСТОН РЕСПУБЛИКАСИ МАРКАЗИЙ БАНКИНИНГ СТАТИСТИК БЮЛЛЕТЕНИ” ЖАДВАЛЛАРИГА МЕТОДОЛОГИК ШАРҲЛАР

### I бўлим. Макроиқтисодий кўрсаткичлар

#### 1.1-жадвал. Ўзбекистон Республикасининг тўлов баланси

Тўлов баланси – бу маълум бир давр мобайнидаги резидент ва норезидентлар ўртасидаги иқтисодий операцияларни жамланма кўринишда акс эттирувчи статистик ҳисобот.

Тўлов балансининг тузилиши Халқаро валюта жамғармасининг (ХВЖ) “Тўлов баланси ва халқаро инвестицион позиция бўйича қўлланма”сининг олтинчи нашрига (ТБК 6, 2009 й.) мувофиқ ягона халқаро методология асосида амалга оширилади.

Ҳисоб юритиш тизимининг негизида ҳар бир операцияни иккиёқлама ёзиш (дебет ва кредит) тамойили ётади. Тўлов балансининг ҳар бир операцияси миқдор жиҳатдан ўзаро тенг ва бир-бирига қарама-қарши (кирим ва чиқим операцияларини ифодаловчи) иккиёқлама ёзув кўринишида акс эттирилади.

**Жорий операциялар ҳисоби** резидентлар ва норезидентлар ўртасидаги товарлар ва хизматлар экспорти ва импортини, шунингдек бирламчи ва иккиламчи даромадларни акс эттиради.

Жорий операциялар ҳисоби кўрсаткичлари Давлат божхона кўмитаси, Давлат статистика кўмитаси, Марказий банк, Молия вазирлиги, Давлат чегараларини кўриқлаш кўмитаси, тижорат банклари ва хўжалик юритувчи субъектларнинг маълумотлари асосида ХВЖ стандартларига мувофиқ ва эксперт баҳолаш орқали ҳисобланган.

**Товарлар** резидент ва норезидент ўртасида эгалик ҳуқуқининг ўтиши тамойили асосида, товарларнинг Ўзбекистон Республикасига олиб кирилиши ва Ўзбекистон Республикасидан олиб чиқилиши тўғрисидаги маълумотлар асосида акс эттирилади. Бунда импорт қилинган товарлар қиймати FOB нархларда (экспортёр давлат чегарасигача бўлган транспорт ва суғурта харажатлари ҳисобга олинган ҳолдаги товар қиймати) баҳоланади. Шунга мувофиқ, норезидентлардан хизматлар импорти сифатида транспорт ва суғурта бўйича хизматлар қийматини алоҳида акс эттириш мақсадида товарлар нархлари бўйича тузатишлар амалга оширилади.

**Хизматлар** ҳисобот даври мобайнида резидентлар томонидан норезидентларга ва норезидентлар томонидан резидентларга кўрсатилган хизматларни акс эттиради.

**Бирламчи даромадлар** норезидентларнинг резидентларга тўлаган иш ҳақи бўйича ва инвестицион даромадни (масалан, инвестициялар бўйича дивидендларни) ўз ичига олади.

**Иккиламчи даромадлар** резидентлар ва норезидентлар ўртасидаги жорий трансфертларни кўрсатади. Трансфертлар деганда товар, хизмат, молиявий ёки бошқа актив эвазига иқтисодий қийматга эга бўлган бошқа объектни олмаган ҳолда тақдим этиш бўйича операциялар тушунилади.

**Капитал операциялар ҳисоби** резидентлар ва норезидентлар ўртасида қабул қилиниши ва тўланиши назарда тутилган капитал трансфертларни ҳамда ишлаб чиқарилмаган номолиявий активлар сотиб олиниши ва сотилишини кўрсатади.

Ишлаб чиқарилмаган номолиявий активларга табиий ресурслар, шартномалар, иқтисодий актив деб қабул қилинадиган ижара шартномалари ва лицензиялар, шунингдек маркетинг активларига бўлган ҳуқуқлар киради. Ўз навбатида, капитал трансфертларга капитал активларни ўтказиш, қарздан воз кечиш ва бошқа операциялар киради.

Капитал билан боғлиқ операциялар Марказий банк, Молия вазирлиги, Давлат божхона кўмитаси ва тижорат банкларининг маълумотлари асосида ҳисобланди.

**Молиявий ҳисоб** Ўзбекистон Республикаси резидентлари ва норезидентлари ўртасидаги молиявий активлар ва мажбуриятлар билан боғлиқ операцияларни акс эттириб, улар жумласига кредитларни олиш ва сўндириш, қимматли қоғозлар савдоси, инвестиция фаолиятини амалга ошириш ва бошқалар (савдо кредитлари, суғурта, пенсия ва стандарт гарантиялар дастурлари, бошқа дебитор ва кредитор қарздорлик) киради.

Аввалги ҳисоблардан фаркли ўлароқ, молиявий ҳисобда операциялар дебет ва кредит бўйича иккиёқлама ёзув тамойили асосида эмас, балки актив ва мажбуриятларга бўлинган ҳолда акс эттирилади.

Молиявий ҳисоб бўйича операциялар Марказий банк, Молия вазирлиги, Давлат статистика қўмитаси, тижорат банклари ва хўжалик юритувчи субъектларнинг маълумотлари асосида ХВЖ стандартларига мувофиқ ва эксперт баҳолаш орқали ҳисобланган.

**Инвестициялар** – фойда олиш мақсадида иқтисодий ва бошқа фаолият объектларига киритилган пул маблағлари, қимматли қоғозлар, бошқа турдаги мулк, шунингдек пул қийматига эга бўлган мулкдорлик ҳуқуқи ва бошқа турдаги ҳуқуқлар.

**Захира активлар** пул-кредитни тартибга солувчи органларнинг норезидентларга бўлган алоҳида талабларини ўз ичига олади ҳамда улар чет эл валютасидаги актив бўлиши ва ҳақиқатда мавжуд бўлиши лозим. Захира активларда фақатгина юқори ликвидликка ва сифатга эга активлар ҳисобга олинади.

**Соф хатолар ва йўқотишлар** – тўлов балансини тузишда турли хил манбалар маълумотларини бирлаштирган ҳолда тўлов баланси компонентларини алоҳида баҳолаш натижасида унинг ҳисобларида юзага келиши мумкин бўлган номутаносибликлар.

### 1.2-жадвал. Ўзбекистон Республикасининг халқаро инвестиция позицияси

**Халқаро инвестиция позицияси** муайян давр боши ва охирига активлар (резидентларнинг норезидентларга талаблари) ва мажбуриятларни (норезидентларнинг резидентларга талаблари) акс эттиради.

Активлар ва мажбуриятлар тўғридан-тўғри ва портфель инвестициялар, ҳосила молиявий инструментлар, мамлакат захира активлари ва бошқа инвестициялардан ташкил топади.

Активлар ва мажбуриятлар қолдигининг муайян давр боши ва охиридаги мутаносиблиги тўлов балансининг молиявий ҳисобида акс этган операциялар ҳисобига таъминланади. Бунда валюта курслари, активлар қиймати ва молиявий ҳисобда акс этмаган бошқа операциялар қийматининг ўзгариши натижасида юзага келган ўзгаришлар инобатга олинади.

Халқаро инвестиция позициясининг тузилиши ХВЖнинг “Тўлов баланси ва халқаро инвестицион позиция бўйича қўлланма”сининг олтинчи нашрига (ТБК 6, 2009 й.) мувофиқ ягона халқаро методология асосида амалга оширилади.

### 1.3-жадвал. Ўзбекистон Республикасининг ялпи ташқи қарзи

Ташқи қарз келгусида муайян вақтда (вақтларда) фоизлар ва/ёки асосий қарз бўйича тўлов(лар) амалга оширилишини талаб қиладиган, резидентларнинг норезидентлар олдидаги ҳақиқий (шартли бўлмаган) жорий мажбуриятларининг сўндирилмаган суммасини ифодалайди.

Ташқи қарзга киритилувчи мажбуриятлар ҳақиқатда мавжуд ва сўндирилмаган бўлиши керак. Бунда қарз берувчининг қарздорга бўлган талаби ҳал қилувчи омил ҳисобланади. Қарз мажбуриятлари одатда тўлов муддати ва шартлари кўрсатилган ҳолда расмийлаштирилган келишув шартномаси асосида иқтисодий қимматликлар, яъни активлар (молиявий ва номолиявий активлар, шу жумладан товарлар), хизматлар ва/ёки даромадни тақдим этиш натижасида вужудга келади.

Қарз мажбуриятлари қонун асосида ва/ёки келгусида трансферт тўловлари амалга оширилишини талаб қилувчи ҳолатлар натижасида ҳам юзага келиши мумкин. Қарз мажбуриятлари, шунингдек асосий қарз ва фоизлар бўйича муддати ўтган тўловларни ўз ичига олади. Келгусида иқтисодий қимматликлар тақдим этилишини назарда тутувчи мажбуриятлар, товарларга бўлган эгалик ҳуқуқларининг ўтказилиши, хизматлар кўрсатилиши ёки даромадлар ҳисобланиши амалга оширилгунга қадар, қарздорликни вужудга келтирмайди. Мисол учун, қарз ёки экспорт кредити шартномасига мувофиқ тақдим этилиши лозим бўлган маблағлар ташқи қарзга киритилмайди.

Қарздорнинг қарз берувчи олдидаги қарздорлик суммаси асосий қарз суммаси ҳисобланади. Қарз берувчи томонидан иқтисодий қимматликларнинг тақдим этилиши ёки бошқа йўллар орқали қарз мажбуриятларининг вужудга келтирилиши қарздорнинг асосий сумма бўйича мажбуриятларининг

юзага келишига олиб келади ҳамда ушбу қарздорликнинг миқдори унинг суммаси тўлиқ сўндирилгунга қадар ўзгариб туриши мумкин. Асосий суммадан фойдаланганлик учун қарз инструментлари бўйича фоизлар ҳисобланади (ёки ҳисобланиши мумкин). Ушбу харажатлар қарздор томонидан даврий равишда тўлаб борилган тақдирда, улар фоизларни тўлаш деб қаралади. Асосий қарзнинг сўндирилмаган суммасининг камайишига олиб келадиган ва қарздор томонидан қарз берувчи фойдасига амалга ошириладиган бошқа барча тўловлар асосий қарз бўйича тўловлар дейилади.

2020 йилдан бошлаб ялпи ташқи қарз бўйича жадвал ХВЖ маълумотларни тарқатиш махсус стандартига ўтиш доирасида ташқи қарз статистикаси бўйича қўлланмага (ХВЖ, 2013) мувофиқ тайёрланган.

Қуйдагилар бўйича маълумотлар тақдим қилинади:

- а) секторлар: Давлат бошқаруви сектори; Марказий банк; Тижорат банклари; Бошқа секторлар;
- б) бошланғич муддат: қисқа ва узоқ муддатли
- в) воситалар: нақд валюта ва депозитлар; қарз қимматли қоғозлари; ссуда ва қарзлар; савдо кредитлари ва бўнақлар; бошқа қарз мажбуриятлари;

Қимматли қоғозлар бозор нарҳида акс этирилади, шунингдек, тўлов фоизларни ҳисобга олган ҳолда, номинал қиймат бўйича меморандум тақдим этилади.

Гуруҳ ичидаги молиялаштириш (бош компанияларнинг кредитлари) алоҳида қаторда кўрсатилади.

#### **1.4а-1.4б-жадваллар. Ўзбекистон Республикасининг халқаро захиралари**

ХВЖнинг “Тўлов баланси ва халқаро инвестицион позиция бўйича қўлланма”сининг олтинчи нашри (ТБҚ 6, 2009 й.) ва “Халқаро резервлар ва чет эл валютасидаги ликвидлик. Маълумотларни тақдим этиш шакли: асосий тамойиллар” (2013 й.) халқаро захиралар бўйича статистик маълумотларни тайёрлашда услубий асос бўлиб хизмат қилади.

ХВЖнинг мазкур услубий нашрларига мувофиқ, тўлов баланси дефицитини молиялаштиришдаги эҳтиёжларни қондириш, валюта алмашув курсига таъсир кўрсатиш учун валюта бозорларида интервенцияни амалга ошириш ва бошқа шу каби мақсадларда (миллий валюта ва иқтисодиётга бўлган ишонччи таъминлаш ҳамда ташқи қарзлар учун асос бўлиб хизмат қилиш кабилар) пул-кредитни тартибга солувчи органларнинг эркин тасарруфида бўлган ва улар томонидан назорат қилинадиган ташқи активлар халқаро захиралар (захира активлар) бўлиб ҳисобланади.

**Захира активлар** – 1.1-жадвалга оид методологик шарҳга қаранг.

Захира активлар монетар олтин, махсус қарз олиш ҳуқуқлари (СДР), ХВЖдаги захира позицияси ва чет эл валютасидаги бошқа захира активлардан ташкил топади.

Маълумотлар ҳисобот даврининг охири кунида амал қилган Марказий банк томонидан ўрнатиладиган чет эл валюталарининг расмий алмашув курслари, ХВЖнинг расмий сайтида эълон қилинадиган СДРнинг алмашув курси ва Лондон қимматбаҳо металлар биржасининг олтин бўйича эрталабки фиксинг нарҳи асосида миллион АҚШ доллари эквивалентида тақдим этилади.

Маълумотларни тақдим этиш шаклининг “**Қимматли қоғозлар**” бўлимида юқори ликвидликка эга ҳамда бозорда сотиладиган капиталда иштирокни таъминловчи ва қарз қимматли қоғозлар акс этирилади. Мазкур бўлимда фақатгина норезидентлар томонидан чиқарилган чет эл валютасидаги қимматли қоғозлар ҳисобга олинади.

**Депозитлар** талабга кўра ишлатилиши мумкин бўлган депозитларни ўз ичига олади. Ликвидлик нуқтаи назаридан мазкур депозитларга одатда талаб қилиб олингунча сақланадиган депозитлар ҳамда талабга кўра ёки жуда қисқа муддатда депозитнинг қийматига таъсир қилмасдан қайтариладиган муддатли депозитлар киритилади. Захира активлар хорижий марказий банклар, Халқаро ҳисобкитоблар банки ва бошқа норезидент банкларда жойлаштирилган депозитларни ўз ичига олади. Захира активлар таркибидаги депозитлар бўйича кўрсаткичларда, қоидага кўра, пул-кредитни тартибга солувчи органлар томонидан норезидент банкларга берилган ва талабга кўра қайтариладиган чет эл валютасидаги қисқа муддатли кредитлар ҳам ҳисобга олинади.

**Нақд валютадаги маблағлар** “Нақд валюта ва депозитларнинг жами миқдори” бўлимида акс эттирилиб, нақд валюта тўловларини амалга оширишда фойдаланиладиган муомаладаги хорижий давлатлар банкнотлари ва тангаларини ўз ичига олади.

**ХВЖдаги захира позицияси** ўзида биринчидан, ХВЖни хабардор қилиш орқали ундан олинishi мумкин бўлган чет эл валютаси, яъни “захира транши”ни, иккинчидан, ХВЖга аъзо давлат томонидан исталган вақтда фойдаланилиши мумкин бўлган, “Умумий ресурслар ҳисобварағида” акс эттирилувчи ХВЖнинг аъзо давлат олдидаги ҳар қандай қарздорлигини, шу жумладан “Қарзлар тўғрисида бош битим” ва “Қарзлар тўғрисида янги битим” доирасида ҳисобот тақдим этувчи мамлакат томонидан ХВЖга берилган кредитларни акс эттиради. ХВЖга бўлган СДРдаги талаблар, ўз навбатида, чет эл валютасидаги талаблар бўлиб ҳисобланади.

**СДР (Махсус қарз олиш ҳуқуқлари)** ХВЖга аъзо давлатлар захираларини тўлдириш мақсадида ХВЖ томонидан чиқарилган халқаро захира актив бўлиб, у мамлакатларнинг ташкилотдаги улушига мутаносиб равишда тақсимланади. СДР бошқа ХВЖга аъзо давлатлардан чет эл валютаси ёки бошқа захира активларни ортиқча шартларсиз олиш ҳуқуқини беради.

**“Олтин”** бўлимида расмий ташкилотларга тегишли олтин акс эттирилиб, у олтин қуймалари ва олтинни етказиб беришни талаб қилиш ҳуқуқини берувчи норезидентлар билан бўлган олтин ҳисобварақларидаги қолдиқларни ўз ичига олади. Олтин қуймалари камида 995-пробага эга бўлган танга, қуйма ёки бўлақлар шаклида бўлади ва жавобгарлик остида сақлашдаги олтин ҳисобварақлари қолдиқларини ҳам ўз ичига олади. Мазкур бўлимда пул-кредитни тартибга солувчи органлар томонидан захира актив сифатида сақланадиган олтин ҳисобга олинади.

**Бошқа захира активлар** захира активларнинг бошқа категориясига киритилмаган, пул-кредитни тартибга солувчи органлар томонидан эркин ишлатиладиган ликвид активларни ўз ичига олади.

**Чет эл валютасидаги бошқа активлар** захира активларда ҳисобга олинмаган пул-кредитни тартибга солувчи органларнинг чет эл валютасидаги ликвид активларини ўз ичига олади. Пул-кредитни тартибга солувчи органларнинг резидентларга бўлган чет эл валютасидаги талаблари чет эл валютасидаги бошқа активларга мисол бўла олади.

### 1.5-жадвал. Ялпи ички маҳсулот (ЯИМ) ва унинг таркиби

Мазкур жадвал Давлат статистика қўмитаси томонидан ишлаб чиқариш усулида ҳисобланган.

**Ялпи ички маҳсулот (ЯИМ)** – маълум бир давр мобайнидаги мамлакат ҳудудида ишлаб чиқарилган барча якуний товарлар ва кўрсатилган хизматларнинг монетар қиймати.

### 1.6-жадвал. Истеъмол нархлари индекси (ИНИ) динамикаси

**Истеъмол нархлари индекси (ИНИ)** – аҳоли томонидан истеъмол учун харид қилинадиган товар ва хизматлар умумий нархлар даражасининг ўзгариш кўрсаткичи. ИНИ белгиланган товар ва хизматлар жорий даврдаги нархлари йиғиндисининг олдинги (базавий) даврдаги нархларига нисбати орқали ҳисобланади.

## II бўлим. Пул-кредит кўрсаткичлари

Мазкур бўлимдаги Марказий банк шарҳи, Бошқа депозит ташкилотлари (тижорат банклари) шарҳи, Депозит ташкилотлари (банк тизими) шарҳи ҳамда пул агрегатларига оид маълумотлар Халқаро валюта жамғармасининг (ХВЖ) янгиланган таҳрирдаги “Пул-кредит ва молиявий статистикани шакллантириш қўлланмаси”да белгиланган тушунчалар, шакллар ва таснифлардан фойдаланган ҳолда стандарт ҳисобот шакллари асосида тузилади.

### 2.1а-2.1б-жадваллар. Марказий банк шарҳи

Марказий банк шарҳи Марказий банкнинг бухгалтерия баланси ҳисоботи асосида шакллантирилади.



**Соф ташқи активлар** - Марказий банкнинг жами ташқи активлари (норезидентларга бўлган талаблари ва монетар олтин) ҳамда Марказий банкнинг жами ташқи мажбуриятлари (норезидентлар олдидаги мажбуриятлари) орасидаги фаркни ифодалайди.

**Монетар олтин** – халқаро стандартга мос келувчи олтин.

**Норезидентларга бўлган талаблар** – Марказий банк кассасидаги нақд чет эл валюта, норезидент банкларда очилган вакиллик ҳисобрақамлари ва депозитларидаги маблағлар ҳамда уларга ҳисобланган фоизлар, шунингдек ХВЖдаги махсус қарз олиш ҳуқуқлари ва захира позицияси акс эттирилади.

**Норезидентлар олдидаги мажбуриятлар** – Марказий банк томонидан норезидентлардан жалб қилинган депозитлар ва кредитлар ҳамда уларга ҳисобланган фоизлар, шунингдек ХВЖ томонидан тақсимлаб берилган махсус қарз олиш ҳуқуқларини ифодалайди.

**Бошқа депозит ташкилотларга бўлган талаблар** – Марказий банк томонидан бошқа депозит ташкилотларига (тижорат банкларига) ажратилган кредитлар ҳамда мазкур ташкилотларда очилган вакиллик ҳисобварақларидаги ва депозитларидаги маблағлар акс эттирилади.

**Марказий ҳукуматга бўлган соф талаблар** – Марказий банкнинг Марказий ҳукуматга бўлган талаблари ҳамда мажбуриятлари орасидаги фаркни кўрсатади.

**Марказий ҳукуматга бўлган талаблар** – Марказий ҳукумат томонидан чиқарилган ҳамда Марказий банк тасарруфидаги қимматли қоғозларни ифодалайди.

**Марказий ҳукумат олдидаги мажбуриятлар** – Марказий ҳукуматнинг Марказий банкдаги депозит ҳисобварақларидаги маблағлар ҳамда уларга ҳисобланган фоизлар акс эттирилади.

**Тикланиш ва тараққиёт жамғармаси маблағлари** – Ўзбекистон Республикаси Тикланиш ва тараққиёт жамғармасининг Марказий банкдаги депозит маблағларини ифодалайди.

**Бошқа секторларга бўлган талаблар** – Марказий банкнинг бошқа молиявий ташкилотларга, маҳаллий давлат ташкилотларига, номолиявий давлат ташкилотларига ҳамда хусусий секторга бўлган талабларини ўз ичига олади.

**Бошқа молиявий ташкилотларга бўлган талаблар** – Марказий банк томонидан бошқа молиявий ташкилотларга ажратилган кредитлар ва уларга ҳисобланган фоизлар, амалга оширилган бўнак (аванс) тўловлари, бошқа молиявий ташкилотлар томонидан чиқарилган ҳамда Марказий банк тасарруфидаги қимматли қоғозлар, шунингдек Марказий банкнинг бошқа молиявий талаблари акс эттирилади.

**Маҳаллий давлат ташкилотларига бўлган талаблар** – Марказий банк томонидан маҳаллий давлат ташкилотларига ажратилган кредитлар ва уларга ҳисобланган фоизлар, амалга оширилган бўнак (аванс) тўловлари, маҳаллий давлат ташкилотлари томонидан чиқарилган ҳамда Марказий банк тасарруфидаги қимматли қоғозлар, шунингдек Марказий банкнинг бошқа молиявий талаблари акс эттирилади.

**Номолиявий давлат ташкилотларига бўлган талаблар** – Марказий банк томонидан номолиявий давлат ташкилотларига ажратилган кредитлар ва уларга ҳисобланган фоизлар, амалга оширилган бўнак (аванс) тўловлари, шунингдек Марказий банк тасарруфидаги корхона ва ташкилотларга киритилган инвестиция маблағлари акс эттирилади.

**Хусусий секторга бўлган талаблар** – Марказий банк томонидан хусусий секторга (хусусий ташкилотлар, жисмоний шахслар, якка тартибдаги тадбиркорлар ва бошқалар) ажратилган кредитлар ва уларга ҳисобланган фоизлар, амалга оширилган бўнак (аванс) тўловлари, хусусий сектор томонидан чиқарилган ҳамда Марказий банк тасарруфидаги қимматли қоғозлар, шунингдек Марказий банкнинг бошқа молиявий талаблари акс эттирилади.

**Пул базаси** – Марказий банкдан ташқаридаги нақд пуллари, бошқа депозит ташкилотларининг Марказий банкдаги вакиллик ва мажбурий захира ҳисобварақларидаги маблағларни ҳамда бошқа секторларнинг Марказий банкдаги депозитларидаги маблағларни ўз ичига олади.

**Марказий банкдан ташқаридаги нақд пуллари** – Марказий банк томонидан муомалага чиқарилган нақд пуллари акс эттирилади ва бунда Марказий банк кассасидаги миллий валютадаги нақд пуллари ҳисобга олинмайди.



**Бошқа депозит ташкилотлари олдидаги мажбуриятлар** – бошқа депозит ташкилотларининг Марказий банкдаги вакиллик ҳамда мажбурий захира ҳисобварақларидаги маблағларнинг қолдиқлари йиғиндисини ифодалайди.

**Мажбурий захиралар** – бошқа депозит ташкилотларининг Марказий банкдаги мажбурий захира ҳисобварақларидаги маблағлари акс эттирилади.

**Вакиллик ҳисобварақларидаги маблағлар** – бошқа депозит ташкилотларининг Марказий банкдаги вакиллик ҳисобварақларидаги маблағлари акс эттирилади.

**Бошқа секторлар олдидаги мажбуриятлар** – бошқа молиявий ташкилотлар ҳамда давлат номолиявий ташкилотларининг Марказий банкдаги депозитлари акс эттирилади.

**Бошқа депозит ташкилотлари олдидаги бошқа мажбуриятлар** – бошқа депозит ташкилотларининг Марказий банкдаги пул базаси таркибига киритилмайдиган депозитлари.

**Пул базаси таркибига киритилмайдиган депозитлар ва қимматли қоғозлар** – бошқа молиявий ташкилотлар, маҳаллий давлат ташкилотлари, номолиявий давлат ташкилотлари ҳамда хусусий секторнинг пул массаси таркибига кирмайдиган Марказий банкдаги депозитлари акс эттирилади. Шунингдек, унда Марказий банк томонидан чиқарилган ҳамда бошқа молиявий ташкилотлар, маҳаллий давлат ташкилотлари, номолиявий давлат ташкилотлари ҳамда хусусий сектор тасарруфидаги қимматли қоғозлари ҳам кўрсатилади.

**Кредитлар** – Марказий банк томонидан бошқа секторлардан олинган кредит маблағлари акс эттирилади.

**Молиявий ҳосилавий инструментлар** – форвард шартномалари, шунингдек опцион ва фьючерслар ревальвацияси натижасида ҳамда своплар бўйича ҳисобланмаган зарарлар ёки кечиктирилган даромадлар акс эттирилади.

**Акциялар ва капиталдаги иштирокнинг бошқа шакллари** – Марказий банкнинг устав ва резерв капитали, девальвация захираси ҳамда тақсимланмаган фойдасини ўз ичига олади.

**Бошқа бўлимлар, соф** – таснифланмаган активлар ва пасивлар орасидаги фарқ.

## 2.2а-2.2б-жадваллар. Бошқа депозит ташкилотлари (тижорат банклари) шарҳи

Бошқа депозит ташкилотлари шарҳи тижорат банкларининг бухгалтерия баланси ҳисоботлари асосида шакллантирилади.

**Соф ташқи активлар** - бошқа депозит ташкилотларининг жами ташқи активлари (норезидентларга бўлган талаблари) ҳамда жами ташқи мажбуриятлари (норезидентлар олдидаги мажбуриятлари) орасидаги фарқни ифодалайди.

**Норезидентларга бўлган талаблар** – бошқа депозит ташкилотлари кассаларидаги нақд чет эл валютаси, норезидент банкларда очилган вакиллик ҳисобварақлари ва депозитларидаги маблағлар ҳамда уларга ҳисобланган фоизлар, шунингдек норезидентларга ажратилган кредитлар, киритилган инвестициялар ҳамда бўнак (аванс) тўловлари акс эттирилади.

**Норезидентлар олдидаги мажбуриятлар** – бошқа депозит ташкилотлари томонидан норезидентлардан жалб қилинган депозитлар ва олинган кредитлар ҳамда уларга ҳисобланган фоизлар, шунингдек субординар қарзларни ифодалайди.

**Марказий банкка бўлган талаблар** – миллий валютадаги нақд пулларни, захира депозитлари ва қимматли қоғозларни (акциялардан ташқари) ҳамда Марказий банкка бўлган бошқа талабларни ўз ичига олади.

**Миллий валютадаги нақд пуллар** – бошқа депозит ташкилотлари кассаларидаги миллий валютадаги нақд пулларни англатади.

**Захира депозитлари ва қимматли қоғозларни (акциялардан ташқари)** – бошқа депозит ташкилотларининг Марказий банкдаги вакиллик ва мажбурий захира ҳисобварақларидаги маблағларни, шунингдек Марказий банк томонидан чиқарилган ҳамда бошқа депозит ташкилотлари тасарруфидаги қимматли қоғозларни ифодалайди.

**Марказий банкка бўлган бошқа талаблар** – бошқа депозит ташкилотларининг Марказий банкдаги пул базаси таркибига киритилмайдиган маблағлари ва Марказий банк томонидан чиқарилган ҳамда бошқа депозит ташкилотлари тасарруфидаги қимматли қоғозлари акс эттирилади.

**Марказий ҳукуматга бўлган соф талаблар** – бошқа депозит ташкилотларининг Марказий ҳукуматга бўлган талаблари ҳамда Марказий ҳукумат олдидаги мажбуриятлари орасидаги фарқни кўрсатади.

**Марказий ҳукуматга бўлган талаблар** – бошқа депозит ташкилотлари томонидан Марказий ҳукуматга ажратилган кредитлар ҳамда уларга ҳисобланган фоизлар, шунингдек Марказий ҳукумат томонидан чиқарилган ҳамда бошқа депозит ташкилотлари тасарруфидаги қимматли қоғозларни ифодалайди.

**Марказий ҳукумат олдидаги мажбуриятлар** – Марказий ҳукуматнинг бошқа депозит ташкилотларидаги талаб қилиб олингунча, жамғарма, муддатли ва бошқа депозитлардаги маблағлари ҳамда уларга ҳисобланган фоизлар, шунингдек Марказий ҳукуматдан жалб қилинган кредитларни акс эттиради.

**Тикланиш ва тараққиёт жамғармаси маблағлари** – бошқа депозит ташкилотлари томонидан Ўзбекистон Республикаси Тикланиш ва тараққиёт жамғармасидан олинган кредит маблағларини ифодалайди.

**Бошқа секторларга бўлган талаблар** – бошқа депозит ташкилотларининг бошқа молиявий ташкилотларга, маҳаллий давлат ташкилотларига, номолиявий давлат ташкилотларига ҳамда хусусий секторга бўлган талабларини ўз ичига олади.

**Бошқа молиявий ташкилотларга бўлган талаблар** – бошқа депозит ташкилотларининг бошқа молиявий ташкилотларга ажратган кредит ва лизинглари ҳамда уларга ҳисобланган фоизлар, шунингдек киритган инвестициялари акс эттирилади.

**Маҳаллий давлат ташкилотларига бўлган талаблар** – бошқа депозит ташкилотлари томонидан маҳаллий давлат ташкилотларига ажратилган кредитлар ҳамда уларга ҳисобланган фоизлар, шунингдек маҳаллий давлат ташкилотлари томонидан чиқарилган ҳамда бошқа депозит ташкилотлари тасарруфидаги қимматли қоғозлар кўрсатилади.

**Номолиявий давлат ташкилотларига бўлган талаблар** – бошқа депозит ташкилотларининг номолиявий давлат ташкилотларига ажратган кредит ва лизинглари ҳамда уларга ҳисобланган фоизлар, киритган инвестициялари ҳамда амалга оширган бўнак (аванс) тўловлари, шунингдек номолиявий давлат ташкилотлари томонидан чиқарилган ҳамда бошқа депозит ташкилотлари тасарруфидаги қимматли қоғозлар ва бошқа талаблар акс эттирилади.

**Хусусий секторга бўлган талаблар** – бошқа депозит ташкилотлари томонидан хусусий секторга (хусусий ташкилотлар, жисмоний шахслар, яқка тартибдаги тадбиркорлар ва бошқалар) ажратилган кредит ва лизинглар ҳамда уларга ҳисобланган фоизлар, инвестициялар ҳамда амалга оширилган бўнак (аванс) тўловлари, шунингдек хусусий сектор томонидан чиқарилган ҳамда бошқа депозит ташкилотлари тасарруфидаги қимматли қоғозлар ва бошқа талаблар кўрсатилади.

**Марказий банк олдидаги мажбуриятлар** – Марказий банкнинг бошқа депозит ташкилотларида очилган вакиллик ва депозит ҳисобварақларидаги маблағларни, шунингдек бошқа депозит ташкилотларининг Марказий банкдан олган кредитларини ифодалайди.

**Кенг маънодаги пул массаси таркибига киритилмайдиган талаб қилиб олингунча депозитлар** – бошқа молиявий ташкилотлар, давлат номолиявий ташкилотлар ҳамда хусусий секторнинг бошқа депозит ташкилотларидаги талаб қилиб олингунча депозитлари ҳамда уларга ҳисобланган фоизларни ўз ичига олади.

**Кенг маънодаги пул массаси таркибига киритилмайдиган бошқа депозитлар** – бошқа молиявий ташкилотлар, давлат номолиявий ташкилотлар ҳамда хусусий секторнинг жамғарма, муддатли ва бошқа депозитлари ҳамда уларга ҳисобланган фоизларни ўз ичига олади.

**Кенг маънодаги пул массаси таркибига киритилмайдиган қимматли қоғозлар (акциялардан ташқари)** – бошқа депозит ташкилотлари томонидан чиқарилган ҳамда бошқа молиявий ташкилотлар, давлат номолиявий ташкилотлар ҳамда хусусий сектор тасарруфидаги жамғарма ва муддатли депозит сертификатлари ҳамда уларга ҳисобланган фоизлар ифодаланади.

**Кенг маънодаги пул массаси таркибига киритилмайдиган депозитлар** – Маҳаллий давлат ташкилотларининг бошқа депозит ташкилотларидаги талаб қилиб олингунча, жамғарма ҳамда муддатли депозитларидаги маблағларини ўз ичига олади.

**Кенг маънодаги пул массаси таркибига киритилмайдиган қимматли қоғозлар (акциялардан ташқари)** – бошқа депозит ташкилотлари томонидан чиқарилган ҳамда давлат номолиявий ташкилотлар ҳамда хусусий сектор тасарруфидаги облигациялар ифодаланади.

**Кредитлар** – бошқа депозит ташкилотларининг бошқа секторлардан олган кредит маблағлари ҳамда уларга ҳисобланган фоизлари йиғиндисини кўрсатади.

**Молиявий ҳосилавий инструментлар** – форвард шартномалари, шунингдек опцион ва фьючерслар ревальвацияси натижасида ҳамда своплар бўйича ҳисобланмаган зарарлар ёки кечиктирилган даромадлар акс эттирилади.

**Суғурта техник захиралар** – фуқароларнинг “Халқ банки”даги шахсий жамғариб бориладиган нафақа маблағлари йиғиндисини кўрсатади.

**Акциялар ва капиталдаги иштирокнинг бошқа шакллари** – бошқа депозит ташкилотларининг устав ва резерв капитали, девальвация захираси ҳамда тақсимланмаган фойдасини ўз ичига олади.

**Бошқа бўлимлар, соф** – таснифланмаган активлар ва пасивлар орасидаги фарк.

### 2.3а-2.3б-жадваллар. Депозит ташкилотлари (Банк тизими) шарҳи

Мазкур шарҳ “Марказий банк шарҳи” ва “Бошқа депозит ташкилотлари шарҳи” жадвалларидаги маълумотларни консолидация (умумлаштириш) қилиш асосида шакллантирилади. Консолидация (умумлаштириш) қилиш Марказий банк ва бошқа депозит ташкилотлари орасидаги ўзаро талабларни ва мажбуриятларни чегириб ташлаш ҳамда уларнинг иқтисодиётнинг бошқа секторлари ва норезидентлар билан операцияларини жамлаш орқали амалга оширилади.

**Соф ташқи активлар** – депозит ташкилотларининг жами ташқи активлари (норезидентларга бўлган талаблари ва монетар олтин) ҳамда жами ташқи мажбуриятлари (норезидентлар олдидаги мажбуриятлари) орасидаги фаркни ифодалайди.

**Монетар олтин** – халқаро стандартга мос келувчи олтин.

**Норезидентларга бўлган талаблар** – депозит ташкилотларининг кассаларидаги нақд чет эл валютаси, норезидент банкларда очилган вакиллик ва депозит ҳисобварақларидаги маблағлар ҳамда уларга ҳисобланган фоизлар, норезидентларга ажратилган кредитлар ҳамда уларга ҳисобланган фоизлар, киритилган инвестициялар ҳамда бўнак (аванс) тўловларини ўз ичига олади. Шунингдек, унда Марказий банкнинг ХВЖдаги махсус қарз олиш ҳуқуқлари ва захира позицияси ҳам акс эттирилади.

**Норезидентлар олдидаги мажбуриятлар** – депозит ташкилотлари томонидан норезидентлардан жалб қилинган депозит маблағлари ва олинган кредит маблағлари ҳамда уларга ҳисобланган фоизлар, субординар қарзлар ҳамда ХВЖ томонидан тақсимлаб берилган махсус қарз олиш ҳуқуқларини ифодалайди.

**Ички талаблар** – депозит ташкилотларининг Марказий ҳукуматга бўлган соф талабларини ҳамда бошқа секторларга бўлган талабларини ифодалайди.

**Марказий ҳукуматга бўлган соф талаблар** – депозит ташкилотларининг Марказий ҳукуматга бўлган талаблари ҳамда Марказий ҳукумат олдидаги мажбуриятлари орасидаги фаркни кўрсатади.

**Марказий ҳукуматга бўлган талаблар** – депозит ташкилотлари томонидан Марказий ҳукуматга ажратилган кредитлар ҳамда уларга ҳисобланган фоизлар, шунингдек Марказий ҳукумат томонидан чиқарилган ҳамда депозит ташкилотлари тасарруфидаги қимматли қоғозларни ифодалайди.

**Марказий ҳукумат олдидаги мажбуриятлар** – Марказий ҳукуматнинг депозит ташкилотларидаги депозитларидаги маблағлар ҳамда уларга ҳисобланган фоизларни, шунингдек Марказий ҳукуматдан жалб қилинган кредитларни акс эттиради.

**Тикланиш ва тараққиёт жамғармаси маблағлари** – депозит ташкилотлари томонидан Ўзбекистон Республикаси Тикланиш ва тараққиёт жамғармасидан жалб қилинган депозит ва олинган кредит маблағларини ифодалайди.

**Бошқа секторларга бўлган талаблар** – депозит ташкилотларининг бошқа молиявий ташкилотларга, маҳаллий давлат ташкилотларига, номолиявий давлат ташкилотларига ҳамда хусусий секторга бўлган талабларини ўз ичига олади.

**Бошқа молиявий ташкилотларга бўлган талаблар** – депозит ташкилотларининг бошқа молиявий ташкилотларга ажратган кредит ва лизинглари ҳамда уларга киритган инвестицияларини акс эттиради.

**Маҳаллий давлат ташкилотларига бўлган талаблар** – депозит ташкилотлари томонидан маҳаллий давлат ташкилотларига ажратган кредитлари ҳамда уларга ҳисобланган фоизларини ифодалайди.

**Номолиявий давлат ташкилотларига бўлган талаблар** – депозит ташкилотлари томонидан номолиявий давлат ташкилотларига ажратилган кредит ва лизинглар ҳамда уларга ҳисобланган фоизлар, киритилган инвестициялар ҳамда амалга оширилган бўнак (аванс) тўловлари, шунингдек номолиявий давлат ташкилотлари томонидан чиқарилган ҳамда депозит ташкилотлари тасарруфидаги қимматли қоғозлар ва бошқа талабларни ўз ичига олади.

**Хусусий секторга бўлган талаблар** – депозит ташкилотлари томонидан хусусий секторга (хусусий ташкилотлар, жисмоний шахслар, яқка тартибдаги тадбиркорлар ва бошқалар) ажратилган кредит ва лизинглар ҳамда уларга ҳисобланган фоизлар, киритилган инвестициялар ҳамда амалга оширилган бўнак (аванс) тўловлари, шунингдек хусусий сектор томонидан чиқарилган ҳамда депозит ташкилотлари тасарруфидаги қимматли қоғозлар ва бошқа талаблар акс эттирилади.

**Кенг маънодаги пул массаси** – муомаладаги (банк тизимидан ташқаридаги) нақд пуллар, талаб қилиб олингунча ва бошқа депозитлар, шунингдек қимматли қоғозларни (акциялардан ташқари) ўз ичига олади.

**Муомаладаги (банк тизимидан ташқаридаги) нақд пуллар** – Марказий банк томонидан муомалага чиқарилган барча нақд пуллар бўлиб, бунда Марказий банк ҳамда тижорат банклари кассаларидаги миллий валютадаги нақд пуллар ҳисобга олинмайди.

**Талаб қилиб олингунча депозитлар** – бошқа молиявий ташкилотлар, давлат номолиявий ташкилотлар ҳамда хусусий секторнинг депозит ташкилотларидаги талаб қилиб олингунча депозитлари ҳамда уларга ҳисобланган фоизларини ўз ичига олади.

**Бошқа депозитлар** – бошқа молиявий ташкилотлар, давлат номолиявий ташкилотлар ҳамда хусусий секторнинг депозит ташкилотларидаги жамғарма, муддатли ва бошқа депозитлари ҳамда уларга ҳисобланган фоизларни ўз ичига олади.

**Қимматли қоғозлар (акциялардан ташқари)** – депозит ташкилотлари томонидан чиқарилган ҳамда бошқа молиявий ташкилотлар, давлат номолиявий ташкилотлар ҳамда хусусий сектор тасарруфидаги жамғарма ва муддатли депозит сертификатлари ҳамда уларга ҳисобланган фоизларни ифодалайди.

**Пул массаси таркибига киритилмайдиган депозитлар** – маҳаллий давлат ташкилотларининг бошқа депозит ташкилотларидаги талаб қилиб олингунча, жамғарма ҳамда муддатли депозитларини ўз ичига олади.

**Пул массаси таркибига киритилмайдиган қимматли қоғозлар (акциялардан ташқари)** – депозит ташкилотлари томонидан чиқарилган ҳамда давлат номолиявий ташкилотлар ва хусусий сектор эгалик қилувчи облигацияларни ифодалайди.

**Кредитлар** – депозит ташкилотлари томонидан бошқа секторлардан жалб қилинган кредит маблағлари ҳамда уларга ҳисобланган фоизларни акс эттиради.

**Молиявий ҳосилавий инструментлар** – форвард шартномалари, шунингдек опцион ва фьючерслар ревальвацияси натижасида ҳамда своплар бўйича ҳисобланмаган зарарлар ёки кечиктирилган даромадлар акс эттирилади.

**Суғурга техник захиралар** – фуқароларнинг “Халқ банки”даги шахсий жамғариб бориладиган нафақа маблағлари йиғиндисини кўрсатади.

**Акциялар ва капиталдаги иштирокнинг бошқа шакллари** – депозит ташкилотларининг устав ва резерв капитали, девальвация захираси ҳамда тақсимланмаган фойдасини ўз ичига олади.

**Бошқа бўлимлар, соф** – таснифланмаган активлар ва пассивлар орасидаги фарк.

#### 2.4-жадвал. Пул агрегатлари

Пул агрегатлари Халқаро валюта жамғармасининг “Пул-кредит ва молиявий статистикани шакллантириш қўлланмаси” стандартларига мувофиқ Марказий банк бухгалтерия баланси ҳисоботи ҳамда бошқа депозит ташкилотларининг (тижорат банклари) жамланма бухгалтерия баланси ҳисоботлари асосида шакллантирилади.

**Кенг маънодаги пул массаси (M2)** – миллий валютадаги пул массаси ҳамда чет эл валютасидаги депозитлардан иборат.

**Миллий валютадаги пул массаси** – ўз ичига Пул массаси (M1) ҳамда миллий валютадаги бошқа депозитларни олади.

**Тор маънодаги пул массаси (M1)** – муомаладаги нақд пуллар ва миллий валютадаги талаб қилиб олингунча депозитларни ифодалайди.

**Муомаладаги нақд пуллар (M0)** – Марказий банк томонидан муомалага чиқарилган нақд пуллар бўлиб, бунда Марказий банк ҳамда тижорат банклари кассаларидаги миллий валютадаги нақд пуллар ҳисобга олинмайди.

**Миллий валютадаги талаб қилиб олингунча депозитлар** – бошқа молиявий ташкилотлар, давлат номолиявий ташкилотлар ҳамда хусусий секторнинг (хусусий ташкилотлар, жисмоний шахслар, яқка тартибдаги тадбиркорлар ва бошқалар) миллий валютадаги талаб қилиб олингунча депозитларини ифодалайди.

**Миллий валютадаги бошқа депозитлар** – бошқа молиявий ташкилотлар, давлат номолиявий ташкилотлар ҳамда хусусий секторнинг миллий валютадаги жамғарма, муддатли ва бошқа депозитлари ҳамда уларга ҳисобланган фоизларни ифодалайди.

**Чет эл валютасидаги депозитлар** – бошқа молиявий ташкилотлар, давлат номолиявий ташкилотлар ҳамда хусусий секторнинг чет эл валютасидаги талаб қилиб олингунча, жамғарма, муддатли ҳамда бошқа депозитлари, шунингдек уларга ҳисобланган фоизларни акс эттиради.

### III бўлим. Марказий банк пул-кредит сиёсатининг асосий кўрсаткичлари ва инструментлари

#### 3.1-жадвал. Марказий банкнинг асосий фоиз ставкаси

**Асосий фоиз ставка** – тижорат банклари учун қарз олиш фоиз ставкасини ҳамда қарз олувчилар учун кредит харажатларини белгилаб берувчи фоиз ставкаси.

Асосий фоиз ставкаси ўзгариши банклараро пул бозоридаги фоиз ставкаларига таъсир кўрсатади.

#### 3.2-3.5-жадваллар. Мажбурий резервлар нормативлари

**Мажбурий резервлар** – тижорат банклари томонидан Марказий банкда алоҳида очилган ҳисобвараққа мажбурий тартибда миллий валюта ва чет эл валютасида депозитга ўтказилган пул маблағлари. Марказий банк тижорат банкининг резерв шакллантириладиган мажбуриятларига нисбатан фоиз миқдорини ўрнатади.

Мажбурий резервлар норматив миқдори резерв шакллантириладиган мажбуриятларнинг ҳисоб-китоб давридаги ўртача миқдорига мажбурий резервлар нормативини кўпайтириш орқали ҳисобланади.

#### 3.6-жадвал. Мажбурий резервлар қолдиғи

**Мажбурий резервлар қолдиғи** – тижорат банклари томонидан Марказий банкда алоҳида очилган ҳисобвараққа миллий ва чет эл валютасида ўтказилган мажбурий резервларнинг маълум бир сана ҳолатига қолдиқлари.

### **3.7а-3.9б-жадваллар. Ўзбекистон Республикаси Марказий банки томонидан ўтказилган депозит, валютавий своп ҳамда РЕПО аукционлари натижалари**

Ўзбекистон Республикаси Марказий банки томонидан депозит аукционлари “Ўзбекистон Республикаси Марказий банкининг тижорат банклари билан депозит операцияларини амалга ошириш тартиби тўғрисида”ги (рўйхат рақами 3079, 2018 йил 25 октябрь), валютавий своп аукционлари “Ўзбекистон Республикаси банклари томонидан валютавий своп операцияларини амалга ошириш тартиби тўғрисида”ги (рўйхат рақами 1839, 2008 йил 28 июнь), РЕПО аукционлари “Ўзбекистон Республикасининг Давлат қимматли қоғозлари билан РЕПО битимларини тузиш ва ижро этиш тартиби тўғрисида”ги (рўйхат рақами 1829, 2008 йил 15 март) низомларга асосан ўтказилиб борилади.

Марказий банк томонидан амалга ошириладиган ушбу операциялар тижорат банкларига ликвидлик бериш ёки жалб қилиш мақсадида амалга оширилади.

Аукцион ўтказилиши тўғрисидаги маълумот аукцион ўтказиладиган кундан камида бир иш куни олдин Марказий банкнинг расмий веб-сайтида эълон қилинади.

**Депозит аукциони** – тижорат банкларининг пул маблағларини жалб қилиш бўйича Марказий банк томонидан тижорат банклари ўртасида амалга ошириладиган кимошди савдолари.

**РЕПО ва валютавий своп аукционлари** – Марказий банк томонидан банклараро пул бозоридаги фоиз ставкаларининг асосий ставка ёки фоиз коридоридан чекиниши ҳолатларининг олдини олиш мақсадида тижорат банклари ўртасида ўтказиладиган кимошди савдоларидир.

**Аукцион муддати** – Марказий банк томонидан тижорат банкларидан аукцион орқали жалб қилинадиган депозитларнинг сақланиши белгиланган даври.

**Жалб қилинадиган маблағларнинг максимал миқдори** – депозит аукционидан тижорат банкларидан жалб қилиниши мумкин бўлган маблағларнинг Марказий банк томонидан ўрнатилган максимал миқдори.

**Тақдим этиладиган маблағларнинг максимал миқдори** – валютавий своп ҳамда РЕПО аукционларида тижорат банкларига тақдим қилиниши мумкин бўлган маблағларнинг Марказий банк томонидан ўрнатилган максимал миқдори.

**Банклар томонидан таклиф этилган маблағлар миқдори** – аукционда тижорат банклари томонидан таклиф этилган маблағлар миқдори.

**Банклар томонидан таклиф этилган минимал фоиз ставкаси** – аукционда тижорат банклари томонидан таклиф этилган минимал фоиз ставкаси.

**Банклар томонидан таклиф этилган максимал фоиз ставкаси** – аукционда тижорат банклари томонидан таклиф этилган максимал фоиз ставкаси.

**Чегиринг ставкаси** – аукцион натижаларига кўра тижорат банкларининг қондириладиган рақобатли аризалари бўйича таклиф этилган депозит аукционлари учун максимал, РЕПО ҳамда валютавий своп аукционлари учун минимал фоиз ставкалари.

**Ўртача тортилган фоиз ставкаси** – аукцион якунлари бўйича тўлиқ ёки қисман қондириладиган рақобатли аризаларда кўрсатилган маблағлар миқдори ҳамда фоиз ставкаларидан келиб чиққан ҳолда аниқланади.

**Жалб қилинган маблағлар миқдори** – депозит аукциони натижалари бўйича Марказий банк томонидан тижорат банкларидан депозитга жалб қилинган маблағларнинг жами миқдори.

**Тақдим этилган маблағлар миқдори** – РЕПО ва валютавий своп аукционлари натижалари бўйича Марказий банк томонидан тижорат банкларига тақдим этилган маблағларнинг жами миқдори.

### **3.10-жадвал. Чет эл валюталарининг сўмга нисбатан расмий алмашув курслари**

Чет эл валюталарининг сўмга нисбатан расмий алмашув курслари Ўзбекистон Республикаси Марказий банкининг расмий веб-сайтида (<http://www.cbu.uz>) ҳар куни жойлаштирилади. Алмашув курслари валюта операциялари бўйича бухгалтерия ҳисоби, статистик ва бошқа ҳисоботларни юритиш, шунингдек божхона ва бошқа мажбурий тўловларни амалга ошириш мақсадида эълон қилинади.

АҚШ долларининг сўмга нисбатан алмашув курси ўртача тортилган кўрсаткич сифатида валюта биржасида кунлик шаклланган курслардан ҳамда ушбу курслар бўйича амалга оширилган операциялар ҳажмидан келиб чиққан ҳолда ҳисобланади.

Бошқа валюталарнинг алмашув курслари АҚШ долларини асосий валюта сифатида қабул қилган ҳолда кросс-курс асосида ҳисобланади. Бошқа хорижий давлатлар валюталарининг АҚШ долларига нисбатан курсларининг манбаси сифатида Thomson Reuters ахборот тизимидан фойдаланилади.

## IV бўлим. Молия бозори

### 4.1. Банклараро депозит операциялари

#### 4.1.1-жадвал. Миллий валютадаги банклараро депозитлар

Банклараро пул бозорида миллий валютада депозитларни жойлаштириш “Банклараро пул бозорида электрон савдо платформаси орқали операцияларни амалга ошириш тартиби тўғрисида”ги Низомга (рўйхат рақами 3010, 2018 йил 12 май) мувофиқ амалга оширилади.

Мазкур операциялар Марказий банк томонидан пул-кредит сиёсати мақсадларидан келиб чиққан ҳолда, шунингдек тижорат банклари томонидан банкнинг ликвидлигини таъминлаш ёки пул маблағларини жойлаштириш орқали даромад олиш мақсадида амалга оширилади.

Банклараро пул бозорида депозитларнинг жалб қилиниши ва жойлаштирилиши ягона электрон савдо платформаси орқали амалга оширилади.

Ушбу жадвалда тижорат банклари томонидан банклараро пул бозорида жойлаштирилган маблағлар умумий миқдорининг динамикаси, улар бўйича ўртача тортилган фоиз ставкалари ҳамда давр охирига депозитлар қолдиқлари келтирилган.

Банклараро депозитлар бўйича ўртача тортилган фоиз ставкаси ҳисобот даврида ҳар бир жалб қилинган депозит суммасини унинг йиллик ҳисобдаги фоиз ставкасига кўпайтириш натижалари йиғиндисининг жами жалб қилинган депозитлар суммасига нисбати орқали аниқланади ва қуйидаги формула бўйича ҳисобланади:

$$P_{AV} = \frac{\sum_{t=1}^n (V_t * P_t)}{\sum_{t=1}^n (V_t)},$$

Бу ерда:

$P_{AV}$  – ўртача тортилган фоиз ставкаси;

$V_t$  – t-депозит суммаси;

$P_t$  – t-депозит бўйича йиллик ҳисобдаги фоиз ставкаси.

### 4.2. Валюта бозори

#### 4.2.1-жадвал. Ўзбекистон республика валюта биржасида чет эл валюталари савдолари ҳажми

Ўзбекистон республика валюта биржасида чет эл валютасини харид қилиш ва сотиш операциялари Ўзбекистон Республикаси Вазирлар Маҳкамасининг 2001 йил 10 июлдаги 294-сонли қарори билан тасдиқланган “Биржадан ташқари валюта бозорида хорижий валютани харид қилиш ва сотиш операцияларини ўтказиш тартиби тўғрисида”ги Низомга асосан амалга оширилади.

Ўзбекистон республика валюта биржаси савдоларида Марказий банк томонидан интервенция операциялари ҳам амалга оширилади.

Ушбу жадвалда тижорат банклари ҳамда Марказий банк томонидан валюта биржасида сотиб олинган ва сотилган чет эл валюталари миқдори динамикаси келтирилган.



Шунингдек, жадвалда биржа савдоларида шаклланган чет эл валютасининг миллий валютага нисбатан ўртача курслари келтирилган бўлиб, улар савдолар ўтказилган ҳар бир кундаги курслар йиғиндисининг савдолар ўтказилган кунлар сонига нисбати орқали аниқланган.

#### 4.2.2-4.2.3-жадваллар

Ушбу жадвалларда тижорат банклари томонидан жисмоний шахслар, шунингдек якка тартибдаги тадбиркорлардан чет эл валютасини сотиб олиш ва уларга чет эл валютасини сотиш операциялари сони ҳамда умумий суммаси динамикаси, мазкур операцияларнинг гуруҳлаштирилган миқдорлари келтирилган.

#### 4.2.4-жадвал. Тижорат банклари томонидан жисмоний шахслардан сотиб олинган ва уларга сотилган чет эл валютаси ҳажми (валюта турлари бўйича)

Ушбу жадвалда тижорат банклари томонидан жисмоний шахслар, шунингдек якка тартибдаги тадбиркорлардан чет эл валютасини сотиб олиш ва уларга чет эл валютасини сотиш операцияларининг умумий миқдори валюта турлари кесимида келтирилган.

### V бўлим. Кредит ташкилотлари фаолиятининг асосий кўрсаткичлари

#### 5.1. Умумий маълумот

##### 5.1.1-жадвал. Кредит ташкилотлари ва уларнинг таркибий бўлинмалари сони

Ушбу жадвалда Ўзбекистон Республикасида рўйхатдан ўтган кредит ташкилотлари, шу жумладан банк ва нобанк кредит ташкилотлари сони ва таркибий тузилмаси тўғрисида маълумотлар кўрсатилган.

Ўзбекистон Республикасининг “Ўзбекистон Республикаси Марказий банки тўғрисида”ги ва “Банклар ва банк фаолияти тўғрисида”ги Қонунларига асосан Марказий банк кредит ташкилотларига уларнинг фаолият юритишлари учун лицензия беради.

**Кредит ташкилотлари** – тегишли лицензияга эга бўлган банклар, микрокредит ташкилотлари, ломбардлар ва бошқа кредит ташкилотлари.

**Банк** (тижорат банки) – банк ҳисобварақларини очиш ва юритиш, тўловларни амалга ошириш, омонатларга (депозитларга) пул маблағларини жалб этиш, ўз номидан кредитлар бериш бўйича банк фаолияти сифатида аниқланган операциялар мажмуини амалга оширувчи тижорат ташкилоти бўлган юридик шахс.

**Банк филиали** – банкнинг юридик шахс бўлмаган, банк номидан банк фаолиятини амалга оширувчи ва банк томонидан ўзига берилган ваколатлар доирасида ҳаракат қилувчи алоҳида бўлинмасидир.

**Давлат улуши мавжуд банклар** – устав капиталида давлат улуши камида 50 фоизни ташкил этган банклар.

**Микрокредит ташкилоти** – микрокредит, микроқарз, микролизинг бериш соҳасида хизматлар кўрсатиш бўйича фаолиятни амалга оширувчи ва қонунчиликда белгиланган тартибда бошқа микромолиявий хизматлар кўрсатувчи юридик шахс.

**Ломбард** – шахсий истеъмол учун мўлжалланган кўчар мол-мулкни гаровга олган ҳолда фуқароларга қисқа муддатли кредитлар ажратувчи ихтисослаштирилган юридик шахс.

**Банк хизматлари марказлари (хизмат офислари ва мини-банклар)** – банк филиали биносидан ташқарида жойлашган ва Ўзбекистон Республикаси Марказий банкининг тегишли норматив-ҳуқуқий ҳужжатларига мувофиқ фаолият юритувчи банк филиалининг таркибий тузилмаси. Банк хизматлари офиси турли хил номланиши (“Мини-банк”, “Чакана хизматлар маркази”, “Банк хизматлари маркази” ва бошқалар) мумкин.

**24/7 шохобчалари** – жисмоний шахсларга уларнинг миллий валютадаги ва халқаро пластик карталаридан нақд пул ечиш, миллий валютадаги пластик карталарини нақд пулда тўлдириш,



шунингдек турли тўловларни амалга оширишлари бўйича узлуксиз (куну-тун) хизматларни кўрсатиш учун мўлжалланган, банк филиали биносидан ташқарида жойлашган дастурий техник воситалар.

### 5.1.2-жадвал. Тижорат банклари фаолиятининг асосий кўрсаткичлари

Мазкур жадвалда давлат улуши мавжуд бўлган ва давлат улуши бўлмаган банклар фаолиятининг асосий кўрсаткичлари, шу жумладан уларнинг активлари, кредитлари, депозитлари ва капитали ҳажмлари динамикаси, шунингдек ушбу кўрсаткичларнинг чет эл валютасидаги қисмининг миллий валютадаги эквиваленти келтирилган.

**Активлар** – кассадаги нақд пул ва бошқа тўлов ҳужжатлари, Марказий банк ва бошқа банклардаги маблағлар, инвестициялар, қимматли қоғозлар, кредит қўйилмалари, лизинг ва факторинг операциялари, асосий воситалар ва номоддий активлар, активлар бўйича ҳисобланган фоизлар, ҳисобланган фоизсиз даромадлар, валюта позициялари, банкнинг бошқа хусусий мулклари ва бошқа активлар.

**Кредитлар** (кредит қўйилмалари) – мулкчилик шаклидан қатъи назар корхона, ташкилот, муассаса, хўжалик ширкатлари ва жамиятларга, Ҳукуматга, бюджет ташкилотларига, бошқа тижорат банкларига, жисмоний шахсларга, яқка тартибдаги тадбиркорларга кредит бериш қоидаларига ҳамда кредит шартномасига мувофиқ ажратилган қисқа муддатли (берилган санадан бошлаб 1 йил муддатгача) ва узоқ муддатли (берилган санадан бошлаб 1 йилдан ортиқ муддатга) кредитлар, улар билан амалга оширилган (Ҳукумат, бюджет ташкилотлари ва жисмоний шахслар бундан мустасно) лизинг ва факторинг операциялари.

**Депозитлар** – Ҳукумат ва турли даражадаги бюджетлар қарамоғидаги бюджет ташкилотларининг бюджетдан ташқари маблағлари бўйича, бюджетдан ташқари фондларнинг, мулкчилик шаклидан қатъи назар корхона, ташкилот, муассаса, хўжалик ширкатлари ва жамиятларнинг, жисмоний шахсларнинг, яқка тартибдаги тадбиркорларнинг ва бошқа миқдорларнинг талаб қилиб олинганча сақланадиган, жамғарма ва муддатли депозитлари, банклар томонидан чиқарилган жамғарма ва депозит сертификатлари.

**Капитал** (хусусий капитал) устав капиталидан, қўшимча капиталдан, захира капиталидан ва тақсимланмаган фойдадан таркиб топади.

### 5.1.3-жадвал. Банк тизимининг иқтисодийдаги ўрни

Мазкур жадвалда банк тизими кўрсаткичлари, хусусан банк активлари, кредит қўйилмалари, депозитлар ва капиталнинг мамлакат ялпи ички маҳсулоти ҳажмига нисбати келтирилган.

Жадвалнинг қолган кўрсаткичлари бўйича 5.1.2 жадвалга оид методологик шарҳга қаранг.

### 5.1.4-жадвал. Банк тизими бўйича капитал етарлилиги кўрсаткичлари

Мазкур жадвалда банк тизими бўйича капитал етарлилиги кўрсаткичлари динамикаси келтирилган.

Банклар капиталининг монандлигига қўйиладиган талаблар “Тижорат банклари капиталининг монандлигига қўйиладиган талаблар тўғрисида”ги Низом (рўйхат рақами 2693, 2015 йил 6 июль) билан тартибга солинади.

**Регулятив капитал** – банк фаолиятини тартибга солиш ва пруденциал нормативлар ҳисоб-китобини амалга ошириш мақсадида ҳисоб-китоб қилиш йўли билан аниқланадиган банк капитали.

Регулятив капитал I даражали капитал ва II даражали капиталнинг йиғиндисидан иборат.

**I даражали капитал** I даражали асосий капитал ва I даражали қўшимча капитални ўз ичига олади.

**I даражали асосий капитал** банк регулятив капиталининг 60 фоизидан кам бўлмаслиги ва ўз ичига қуйидагиларни олиши зарур:

а) банкнинг тўлиқ тўланган оддий акциялари ёки банк акциядорлик жамиятидан бошқа шаклда ташкил этилганда оддий акцияга тенглаштирилган воситалар;

б) қўшилган капитал – оддий акциялар биринчи марта жойлаштирилишида уларнинг номинал нархидан юқори тўланган сумма;

в) тақсимланмаган фойда (зарар):

банк балансидаги аввалги йилларнинг тақсимланмаган фойдаси ҳисобидан шаклланган капитал захиралар ва бошқа захиралар (текинга олинган мулклар ва асосий воситалар ҳамда номоддий активларнинг бошланғич қийматига нисбатан баҳолаш қийматининг ошган суммаси бундан мустасно);

тўланмаган дивиденд суммасидан ташқари ўтган йиллардан қолган тақсимланмаган фойда;

ўтган йиллардаги қопланмаган зарарлар ва жорий йил зарарлари;

г) озчилик улуш эгаларининг банк йиғма балансига бирлашадиган корхоналардаги улушлари. Бу улуш шўъба корхоналари ҳисобварақлари банк молиявий ҳисоботларида бирлаштирилганда ва банк улуши бундай корхоналар капиталининг 100 фоиздан кам қисмини ташкил қилганда вужудга келади;

д) девальвация захираси. Бу захира сезиларли даражада миллий валютанинг қадрсизланишида (девальвация) банкнинг ўз мажбуриятларини қоплаш учун тақсимланмаган фойда ҳисобидан ажратилган маблағлардан шаклланади.

**I даражали қўшимча капитал** ўз ичига қуйидагиларни олади:

а) тўлиқ тўланган нокумулятив муддатсиз имтиёзли акциялар;

б) қўшилган капитал – имтиёзли акцияларнинг биринчи марта жойлаштирилишида уларнинг номинал нархидан юқори тўланган сумма;

в) I даражали қўшимча капиталга қўшилиш шартларига жавоб берувчи шўъба корхоналари томонидан чиқарилган ва учинчи шахслар ихтиёрида бўлган капиталга тенглаштирилган воситалар, шунингдек озчилик улуш эгаларининг банк йиғма балансига бирлашадиган корхоналардаги улушлари (олдинги қисмининг “г” бандига киритилганлар бундан мустасно).

**II даражали капитал** қуйидагиларни ўз ичига олади:

а) жорий йилдаги соф фойда, банкнинг оралиқ молиявий ҳисоботи аудиторлик текширувидан ўтган бўлса – тасдиқланган молиявий натижаларидан кўп бўлмаган миқдорда, акс ҳолда банк ҳисоботидаги соф фойданинг 50 фоизи;

б) чегирмалардан сўнг таваккалчиликни ҳисобга олган ҳолдаги активлар суммасининг 1,25 фоизидан юқори бўлмаган миқдордаги стандарт кредитларга (активлар) яратиладиган захиралар;

в) чегирмалардан сўнг I даражали капиталнинг учдан бир қисмидан ошмаган миқдорда аралаш турдаги мажбуриятлар (акциядорлик ва қарз капитали хусусиятларига эга бўлган воситалар);

г) субординар қарз – бу банкнинг қарз мажбуриятлари шакли бўлиб, банк капиталини аниқлаш мақсадида ҳисоб-китоблардан сўнг I даражали капиталнинг учдан бир қисмидан ошмаслиги керак. II даражали капитал таркибига кирувчи субординар қарз қуйидаги талабларга жавоб бериши лозим:

гаров таъминотига эга бўлмаслиги;

банк тугатилаётганда депозиторлар ва банкнинг бошқа кредиторлари талаблари қондирилганидан сўнг ушбу мажбуриятлар бўйича талаблар қондирилиши;

бошланғич тўлов муддати 5 йилдан кейин бўлиши;

қарздор банк ёки унга алоқадор шахслар томонидан бошқа активларга кафолат ва таъминот сифатида қўйилмаган, шунингдек банк тугатилган тақдирда ҳеч қандай шартнома билан унинг тўлаш навбати (субординацияси) ўзгартирилмаган, яъни банк депозиторлари ва кредиторлари талабларига тенглаштирилмаган бўлиши;

муддатидан аввал Марказий банкнинг рухсати билан қайтарилиши.

д) активларнинг бошланғич қийматига нисбатан баҳолаш қийматининг ошган суммасининг 45 фоизи миқдори.

**Капитал етарлиги кўрсаткичи** (регулятив капиталнинг монандлик коэффициенти) регулятив капитал суммасининг таваккалчиликни ҳисобга олган ҳолдаги активлар умумий суммасига нисбати орқали ҳисобланади.

**Таваккалчиликни ҳисобга олган ҳолдаги активларнинг умумий суммаси** чегирмалар ажратилган ҳолда таваккалчиликни ҳисобга олган ҳолдаги баланс ва балансдан ташқари активлар йиғиндиси сифатида аниқланади.

**I даражали капитал етарлиги кўрсаткичи** I даражали капитал суммасининг таваккалчиликни ҳисобга олган ҳолдаги активлар умумий суммасига нисбати орқали ҳисобланади.

### **5.1.5-жадвал. Банк тизими ликвидлилик кўрсаткичлари**

Мазкур жадвал маълумотлари тижорат банклари томонидан ликвидлилик кўрсаткичларига қўйилган талабларнинг бажарилиши ҳолатини кўрсатади.

Ликвидлилик кўрсаткичларига қўйилган талаблар “Тижорат банкларининг ликвидлигини бошқаришга қўйиладиган талаблар тўғрисида”ги Низом (рўйхат рақами 2709, 2015 йил 13 август) билан тартибга солинади.

**Ликвидли активлар** – қиймати бозорда шаклландиган, бозор қиймати бўйича қисқа муддат ичида уларни сотиб олишга осонлик билан харидор топиладиган, доимий равишда кўзда тутилмаган (номакбул) йўқотишларсиз сотилувчи ва сотиб олинувчи активлар.

**Юқори ликвидли активларга** қуйидагилар киради:

нақд пуллар;

соф қуйма олтин;

Ҳукуматнинг ва Марказий банкнинг қимматли қоғозлари;

таваккалчилик даражаси паст бўлган мамлакатлар ҳукуматлари ва марказий банклари томонидан чиқарилган қимматли қоғозлар, шунингдек бу мамлакатлар ҳукуматлари ва марказий банкларига бошқа молиявий талаблар;

банкнинг Марказий банкда очилган ҳисобварақларидаги маблағлар, бундан Марказий банкдаги мажбурий резерв ҳисобварағидаги маблағлар мустасно;

таваккалчилик даражаси паст бўлган мамлакатлардаги “Standard & Poor’s”, “Fitch Ratings” ва “Moody’s Investors Service” компанияларининг инвестицион рейтинг даражасига ёки Марказий банк томонидан тан олинандиган бошқа рейтинг компанияларининг ушбу рейтинг даражасига тенг бўлган рейтинг баҳоларига эга банкларга жойлаштирилган ликвидли активлар.

**Жорий ликвидлилик коэффиценти** жорий активлар (тўлов муддати 30 кунгача бўлган банкнинг ликвидли активлари ва қўйилмалари, бундан муддати узайтирилган ёки қайтариш муддати ўтган кредитлар мустасно) суммасининг жорий мажбуриятлар (талаб қилиб олингунча ва ижро этиш муддати 30 кунгача бўлган мажбуриятлар) суммасига нисбати орқали аниқланади ва у 30 фоиздан кам бўлмаслиги лозим.

**Ликвидлиликни қоплаш меъёри коэффиценти** юқори ликвидли активларнинг кейинги 30 кун ичидаги жами соф чиқимга нисбати сифатида аниқланади.

**Соф барқарор молиялаштириш меъёри** барқарор молиялаштиришнинг мавжуд суммасининг барқарор молиялаштиришнинг зарур суммасига нисбати сифатида аниқланади ва у 100 фоиздан кам бўлмаслиги лозим.

Барқарор молиялаштиришнинг мавжуд суммасига қуйидагилар киради:

жами капитал;

амалдаги қайтариш муддати 1 йил ва ундан ортиқ бўлган банк мажбуриятлари;

қайтариш муддати белгиланмаган бошқа депозитлар ва қарз маблағлари суммасининг 30 фоизи;

қайтариш муддати 1 йилдан кам бўлган бошқа депозитлар ва қарз маблағлари суммасининг 30 фоизи.

Барқарор молиялаштиришнинг зарур суммасига қуйидагилар киради:

қайтарилишига 1 йил ва ундан ортиқ муддат қолган банк активлари, шу жумладан, муаммоли кредитлар ва номолиявий активлар (ер участкалари, бинолар, мебель, компьютерлар ва автомашиналар);

суд жараёнида бўлган ёки белгиланган тартибда ундирилмаган активлар;

қайтариш муддати 1 йилдан кам бўлган бошқа активлар суммасининг 30 фоизи, қайтариш муддати 1 йилдан кам бўлган ёки муддатсиз ликвидли активлар бундан мустасно;

балансдан ташқари моддаларнинг 15 фоизи.

**Лаҳзали ликвидлилик коэффиценти** банк кассасидаги нақд пул ва бошқа тўлов ҳужжатлари ҳамда банкнинг Марказий банкдаги ҳисобварақларидаги маблағлари (бундан Марказий банкдаги мажбурий резерв ҳисобварағидаги маблағлар мустасно) суммасининг талаб қилиб олингунча мажбуриятлар суммасига нисбати орқали аниқланади ва у 25 фоиздан кам бўлмаслиги лозим.

Талаб қилиб олингунча мажбуриятлар ҳисобварақлари рўйхати юқорида кўрсатиб ўтилган Низомнинг 3-иловасида келтирилган.

### 5.1.6-жадвал. Банк тизими даромад ва харажатлари

Мазкур жадвалда банк тизими даромадлари ва харажатлари динамикаси келтирилган.

**Фоизли даромадлар** – пул маблағлари ёки уларнинг эквивалентларидан фойдаланганлик учун олинган даромадлар бўлиб, уларнинг таркибига Марказий банк ва бошқа банклардаги ҳисобварақлар, қимматли қоғозлар ва уларга қилинган инвестициялар, кредитлар ва лизинг операциялари бўйича ва бошқа фоизли даромадлар киради.

Фоизли даромадлар ҳар қандай дисконт, мукофот ёки қарз қимматли қоғозлари ёхуд кредитнинг бошланғич баланс қиймати билан уларнинг сўндириш суммалари ўртасидаги бошқа фарқларнинг амортизация суммасини ўз ичига олади.

**Фоизли харажатлар** – пул маблағлари ёки уларнинг эквивалентларидан фойдаланганлик учун харажатлар бўлиб, уларнинг таркибига жалб қилинган депозитлар, Марказий банк ва бошқа банкларнинг ҳисобварақлари, олинган кредитлар, чиқарилган қимматли қоғозлар ва қимматли қоғозлар билан амалга оширилган РЕПО битимлари, банкнинг тўланмаган акцептлари бўйича ва бошқа фоизли харажатлар киради.

Фоизли харажатлар ҳар қандай дисконт, мукофот ёки қарз қимматли қоғозлари ёхуд қарз маблағларининг бошланғич баланс қиймати билан уларнинг сўндириш суммалари ўртасидаги бошқа фарқларнинг амортизация суммасини ўз ичига олади.

**Фоизли маржа** – фоизли даромадлар ва фоизли харажатлар ўртасидаги фарқ.

**Фоизсиз даромадлар** – банк томонидан кўрсатилган хизматлар ва воситачилик учун олинган даромадлар, чет эл валютасидаги фойда, тижорат операцияларидан олинган фойда, инвестициялардан олинган фойда ва дивидендлар ҳамда бошқа фоизсиз даромадлар.

**Фоизсиз харажатлар** – банк томонидан тўланган хизмат ва воситачилик харажатлари, чет эл валютасида кўрилган зарарлар, тижорат операцияларидан кўрилган зарарлар, инвестициялардан кўрилган зарарлар ва бошқа фоизсиз харажатлар.

**Операцион харажатлар** – банк операцияларини амалга ошириш билан боғлиқ харажатлар бўлиб, уларнинг таркибига ходимларнинг иш ҳақи ва улар учун қилинган бошқа харажатлар, ижара ва таъминот харажатлари, транспорт ва хизмат сафари харажатлари, маъмурий харажатлар, репрезентация ва хайрия харажатлари, эскириш харажатлари, суғурта, солиқ ва бошқа харажатлар, кўрилиши мумкин бўлган зарарларни ва фойда солиғини баҳолаш ҳамда бошқа операцион харажатлар киради.

**Фоизсиз даромад (зарар)** – фоизсиз даромадлар билан фоизсиз ва операцион харажатлар ўртасидаги фарқ.

**Кредит ва лизинг бўйича кўрилиши мумкин бўлган зарарларни баҳолаш** – кредит ва лизинг бўйича кўрилиши мумкин бўлган зарарларни баҳолаш суммаси.

**Бошқа активлар бўйича кўрилиши мумкин бўлган зарарларни баҳолаш** – бошқа активлар бўйича кўрилиши мумкин бўлган зарарларни баҳолаш суммаси.

**Солиқ тўлангунга қадар соф фойда (зарар)** – ҳисобот даврида банк молиявий фаолиятининг натижалари бўйича солиқ тўлангунга қадар олинган соф фойда (зарар) суммаси.

**Фойда солиғини тўлаш харажатлари** – олинган фойдага ҳисобланган солиқлар бўйича банк харажатлари.

**Фойда бўйича тузатишлар** – бухгалтерия тамойилларига асосан банк фаолиятининг молиявий натижалари бўйича бошқа ҳар қандай тузатишлар.

**Соф фойда (зарар)** – фойда солиғи тўлангандан ва фойда бўйича тузатишлар амалга оширилгандан сўнг молиявий фаолиятининг натижалари бўйича олинган соф фойда (зарар).

#### **5.1.7-жадвал. Банк тизими даромадлилик кўрсаткичлари**

Мазкур жадвалда банк тизими фаолиятининг даромадлилик кўрсаткичлари динамикаси келтирилган бўлиб, шунингдек активлар ва капитал даромадлилиги каби коэффицентлар акс эттирилган.

Жадвал кўрсаткичлари бўйича 5.1.6-жадвалга оид методологик шарҳларга қаранг.

#### **5.1.8а-5.1.8б-жадваллар. Банк тизимининг молиявий барқарорлик кўрсаткичлари**

Мазкур жадвалда банк тизими молиявий барқарорлик кўрсаткичлари, шу жумладан банк капитали етарлилиги, активлар сифати, актив ва капитал даромадлилиги, ликвидлилиги ва бошқа бир қатор кўрсаткичлар келтирилган.

**Регулятив капитал** – банк фаолиятини тартибга солиш ва пруденциал нормативлар ҳисоб-китобини амалга ошириш мақсадида ҳисоб-китоб қилиш йўли билан аниқланадиган банк капитали.

**I даражали капитал** – чегирмаларни ҳисобга олган ҳолдаги I даражали асосий капитал ва I даражали қўшимча капитал йиғиндиси.

**Таваккалчиликни ҳисобга олган ҳолдаги активлар суммаси** – активлар баланс суммасини унга тегишли таваккалчилик миқдорига кўпайтириш йўли билан аниқланадиган активлар йиғиндиси.

**Жами кредитлар ва микроқарзлар** – кредит, микроқарз, овердрафт, лизинг, факторинг, РЕПО битимлари бўйича сотиб олинган қимматли қоғозлар, банкнинг тўланмаган акцептлари бўйича мижозларнинг мажбуриятлари ва активлар бўйича ҳисобланган фоизлар суммаси.

**Муаммоли кредитлар** – “қоникарсиз”, “шубҳали” ва “умидсиз” деб таснифланган кредитлар.

**Захиралар чегирилган ҳолдаги муаммоли кредитлар** – муаммоли кредитлар суммасидан улар бўйича яратилган захиралар суммаси чегирилган кредитлар.

**Активларнинг умумий суммаси (давр учун ўртача)** – ҳисобот даври ойлари охиридаги активлар миқдорининг ўртача арифметик суммаси.

**Жами капитал (давр учун ўртача)** – ҳисобот даври ойлари охиридаги капитал миқдорининг ўртача арифметик суммаси.

**Қисқа муддатли мажбуриятлар** – банкнинг 1 йил муддатгача бўлган мажбуриятлари.

**Соф очик валюта позицияси** – банкнинг чет эл валютасида ифодаланган талаблари суммасининг чет эл валютасидаги мажбуриятлари суммаси ўртасидаги фарқи.

**Йирик таваккалчилик ҳажми** – банк I даражали капиталининг 10 фоизидан ошадиган таваккалчиликлар суммаси.

Жадвалнинг қолган кўрсаткичлари бўйича 5.1.2 ва 5.1.4-5.1.6-жадвалларга оид методологик шарҳларга қаранг.

#### **5.1.9-жадвал. Тижорат банкларининг муаммоли кредитлари**

Мазкур жадвалда тижорат банкларининг муаммоли кредитлари динамикаси жами банклар, шу жумладан давлат улуши мавжуд банклар ва давлат улуши бўлмаган банклар кесимида келтирилган.

Жадвалнинг кўрсаткичлари бўйича 5.1.8-жадвалга оид методологик шарҳларга қаранг.

### 5.1.10а-5.1.10б-жадваллар. Банк тизимининг таққослама кўрсаткичлари

Мазкур жадвалларда тижорат банклари активлари ва мажбуриятлари бўйича таққослама кўрсаткичлар динамикаси жами банклар, шу жумладан давлат улуши мавжуд банклар ва давлат улуши бўлмаган банклар кесимида келтирилган.

**Мажбуриятлар** – талаб қилиб олингунча сақланадиган, жамғарма ва муддатли депозитлар, пластик карталардаги маблағлар, Марказий банк ва бошқа банкларнинг ҳисобварақлари, олинган кредитлар ва лизинг, Ҳукуматга тегишли даромадлар ва бошқа тушумлар, тўланиши лозим бўлган ҳисобланган фоизлар ва солиқлар, бошқарув (менежер) чеклари ва банкнинг тўланмаган акцептлари, РЕПО битимлари бўйича сотилган қимматли қоғозлар, банк томонидан чиқарилган қимматли қоғозлар ва бошқа мажбуриятлар.

Жадвалнинг қолган кўрсаткичлари бўйича 5.1.2 жадвалга оид методологик шарҳга қаранг.

### 5.1.11-жадвал. Тижорат банклари жамланма баланси

Мазкур жадвалда тижорат банклари жамланма бухгалтерия баланси, унинг таркиби ҳамда кўрсаткичлари динамикаси бўйича маълумотлар келтирилган.

**Активлар** – 5.1.2-жадвалга оид методологик шарҳга қаранг.

**Кассадаги нақд пул ва бошқа тўлов ҳужжатлари** – банклар ва уларнинг филиаллари кассаларида мавжуд бўлган нақд пул, банкнот, танга ва бошқа тўлов ҳужжатлари.

**Марказий банкдаги маблағлар** – банкларнинг банклараро ҳисоб-китобларни амалга ошириш учун Марказий банкка жойлаштирган бўш пул маблағлари, Марказий банкдаги мажбурий резерв ҳисобварағига ўтказилган маблағлар ва бошқа депозитлар.

**Бошқа банклардаги маблағлар - резидентлар** – банклар томонидан Ўзбекистон Республикаси ҳудудида фаолият юритаётган банкларга жойлаштирилган маблағлар.

**Бошқа банклардаги маблағлар - норезидентлар** – банклар томонидан Ўзбекистон Республикаси ҳудудидан ташқарида фаолият юритаётган банкларга жойлаштирилган маблағлар.

**Инвестициялар** – 1.1-жадвалга оид методологик шарҳга қаранг.

**Қимматли қоғозлар** – давлат ва бошқа корпорацияларнинг қимматли қоғозлари номинал қолдиғи ёки банкларнинг тижорат фаолияти билан боғлиқ ҳолда сотиб олинган депозит сертификатлари.

**Кредит қўйилмалари** – 5.1.2-жадвалга оид методологик шарҳга қаранг.

**Асосий воситалар** – бу моддий активлар бўлиб, банк фаолиятида банк хизматларини кўрсатиш жараёнида, ижарага бериш учун ёки маъмурий мақсадларда улардан фойланилади. Асосий воситаларга бино, иншоотлар, ускуна ва асбоблар, компьютерлар, мебель, ҳисоблаш техникалари, транспорт воситалари ва шу кабилар киради.

**Активлар бўйича ҳисобланган фоизлар** – активлар бўйича ҳисобланган (шунингдек, моҳияти бўйича кредитлар бўлган бошқа операциялар бўйича ҳисобланган), лекин ҳали олинмаган фоизлар.

**Банкнинг бошқа хусусий мулклари** – банк фаолияти билан боғлиқ мақсадларда ишлатиладиган банкка тегишли бўлган қўчмас мулклар ва бошқа хусусий мулклар ёки кредит ҳисоб-китоблари ва бошқа сабаблар туфайли банк томонидан ўзлаштирилган мулклар.

**Бошқа активлар** – юқоридаги таснифларга мос тушмайдиган активлар.

**Мажбуриятлар** – 5.1.10-жадвалга оид методологик шарҳга қаранг.

**Депозитлар** – 5.1.2-жадвалга оид методологик шарҳга қаранг.

**Марказий банкнинг ҳисобварақлари** – Марказий банкнинг тижорат банкларида очилган вакиллик ва депозит ҳисобварақларидаги маблағлари.

**Бошқа банкларнинг маблағлари - резидентлар** – резидент банкларнинг Ўзбекистон Республикасидаги банкларда очилган вакиллик ва депозит ҳисобварақларидаги маблағлари.



**Бошқа банкларнинг маблағлари - норезидентлар** – норезидент банкларнинг Ўзбекистон Республикасидаги банкларда очилган вакиллик ва депозит ҳисобварақларидаги маблағлари.

**Олинган кредитлар ва лизинг** – Марказий банк ва бошқа банклардан, Ҳукуматдан, Молия вазирлиги ҳузуридаги ва бюджетдан ташқари жамғармалардан, банк бўлмаган молиявий муассасалардан ва бошқа кредиторлардан олинган қисқа муддатли (олинган санасидан бошлаб 1 йил муддатгача) ва узоқ муддатли (олинган санасидан бошлаб 1 йилдан ортиқ муддатга) кредитлар, бошқа банклар ва лизинг берувчилар олдидаги лизинг бўйича мажбуриятлар.

**Чиқарилган қимматли қоғозлар** – банклар томонидан чиқарилган облигациялар ва бошқа қимматли қоғозлар.

**Тўланиши лозим бўлган ҳисобланган фоизлар** – банк мажбуриятлари бўйича ҳисобланган, лекин ҳали тўланмаган фоизлар.

**Бошқа мажбуриятлар** – юқоридаги таснифларга мос тушмайдиган мажбуриятлар.

**Устав капитали** таъсис ҳужжатларида белгиланган ҳиссаларнинг (пулда ифодаланган ҳолдаги) йиғиндисини акс эттиради.

**Қўшимча капитал** акцияларни номинал қийматидан баланд нархларда дастлабки сотишдан олинадиган эмиссия даромадини, шунингдек эквиваленти чет эл валютасида ифодаланган устав капиталини шакллантириш жараёнида юзага келадиган курс фарқини акс эттиради.

**Захира капитали** узоқ муддатли активларни қайта баҳолашда ҳосил бўладиган инфляция захираларини, қонун ҳужжатларида ва таъсис ҳужжатларида назарда тутилган миқдорларда соф фойдадан ажратмаларни, шунингдек текинга олинган мол-мулкнинг қийматини акс эттиради.

**Тақсимланмаган фойда** фойданинг жамғарилаётганлигини ифодалайди ва мулкдорларнинг қарорига биноан устав капиталига қўшилиши мумкин. Шунингдек, 5.1.4-жадвалга оид методологик шарҳга қаранг.

#### **5.1.12-жадвал. Тижорат банклари фаолиятининг активлар миқдори бўйича гуруҳлаштирилган алоҳида кўрсаткичлари**

Мазкур жадвалда активлар ҳажми бўйича гуруҳлаштирилган ҳолда банклар фаолиятининг алоҳида кўрсаткичлари келтирилган.

Жадвалнинг кўрсаткичлари бўйича 5.1.2, 5.1.4 ва 5.1.6-жадвалларга оид методологик шарҳларга қаранг.

#### **5.1.13а-5.1.13б-жадваллар. Тижорат банкларининг капитал миқдори бўйича гуруҳланиши**

Мазкур жадвалларда банкларнинг жами ҳамда устав капиталига оид маълумотларнинг уларнинг миқдори бўйича гуруҳларга ажратилган ҳолдаги динамикаси кўрсатилган.

Жадвалларнинг кўрсаткичлари бўйича 5.1.2 ва 5.1.11-жадвалларга оид методологик шарҳларга қаранг.

#### **5.1.14-жадвал. Микрокредит ташкилотлари жамланма баланси**

Мазкур жадвалда микрокредит ташкилотларининг бухгалтерия жамланма баланси, унинг таркиби ҳамда кўрсаткичлари динамикаси бўйича маълумотлар келтирилган.

**Активлар** – кассадаги нақд пул ва бошқа тўлов ҳужжатлари, банклардаги маблағлар, кредитлар ва микролизинг, асосий воситалар, активлар бўйича ҳисобланган фоизлар ва бошқа активлар.

**Кассадаги нақд пуллар** – кассадаги банкнот ва тангалар кўринишидаги нақд пул маблағлари.

**Банклардаги маблағлар** – банкларга қўйилган депозитлар ва бошқа маблағлар.

**Кредитлар ва микролизинг** – жисмоний шахсларга ва яқка тартибдаги тадбиркорларга берилган қисқа муддатли (берилган санадан бошлаб 1 йил муддатгача) ва узоқ муддатли (берилган санадан бошлаб 1 йилдан ортиқ муддатга) микроқарзлар, юридик шахсларга берилган қисқа муддатли (берилган санадан бошлаб 1 йил муддатгача) ва узоқ муддатли (берилган санадан бошлаб

1 йилдан ортиқ муддатга) микрокредитлар, шунингдек микролизинг, факторинг операциялари ва бошқалар.

**Асосий воситалар** – бу моддий активлар бўлиб, фаолият давомидаги хизматлар кўрсатиш жараёнида, ижарага бериш учун ёки маъмурий мақсадларда улардан фойланилади. Асосий воситаларга бино, иншоотлар, ускуна ва асбоблар, компьютерлар, мебель, ҳисоблаш техникалари, транспорт воситалари ва шу кабилар киради.

**Ҳисобланган фоизлар** – активлар бўйича ҳисобланган (шунингдек, моҳияти бўйича кредитлар (микроқарз, микрокредит, микролизинг) бўлган бошқа операциялар бўйича ҳисобланган), лекин ҳали олинмаган фоизлар.

**Бошқа активлар** – юқоридаги таснифларга мос тушмайдиган активлар.

**Мажбуриятлар** – жалб қилинган қарз маблағлари, олинган кредитлар ва лизинг, тўланиши лозим бўлган ҳисобланган фоизлар ва солиқлар ҳамда бошқа мажбуриятлар.

**Олинган кредитлар ва лизинг** – банклардан, давлатнинг мақсадли жамғармаларидан, банк бўлмаган молиявий муассасалардан, нодавлат ноижорат ташкилотлардан, халқаро молиявий институтлардан, чет эллик инвесторлардан ва бошқа кредиторлардан олинган қисқа муддатли (олинган санасидан бошлаб 1 йил муддатгача) ва узоқ муддатли (олинган санасидан бошлаб 1 йилдан ортиқ муддатга) кредитлар, банклар ва бошқа лизинг берувчилар олдидаги лизинг бўйича мажбуриятлар.

**Тўланиши лозим бўлган ҳисобланган фоизлар** – таъсисчилардан ва бошқа шахслардан жалб қилинган қарз маблағлари, олинган кредитлар, лизинг ва бошқа мажбуриятлар бўйича ҳисобланган, лекин ҳали тўланмаган фоизлар.

**Тўланиши лозим бўлган ҳисобланган солиқлар** – ҳисобланган фойда солиқлари ва бошқа солиқлар, тўлаш учун ушлаб қолинган солиқлар, муддати кечиктирилган солиқлар, ҳисобланган ягона ижтимоий тўлов ва жамғармалар билан бўладиган ҳисоб-китоблар.

**Бошқа мажбуриятлар** – юқоридаги таснифларга мос тушмайдиган мажбуриятлар.

**Капитал** устав капиталидан, захира капиталидан, тақсимланмаган фойдадан ва ўзлаштирилган грант маблағларидан таркиб топади.

**Устав капитали** таъсис ҳужжатларида белгиланган ҳиссаларнинг (пулда ифодаланган ҳолдаги) йиғиндисини акс эттиради.

**Захира капитали** – умумий мақсадлар учун тақсимланмаган фойда ҳисобидан ажратилган маблағлар, таъсисчилардан текинга олинган мулклар қиймати, асосий воситалар ва номоддий активлар бозор қийматининг сезиларли ўсиши натижасида бошланғич қийматига нисбатан қийматининг ошган миқдори.

**Тақсимланмаган фойда** – ўтган молиявий йиллардаги фаолият давомида олинган тақсимланмаган фойда (зарар), ҳисобот йили давомида молиявий фаолият натижасида олинган соф фойда (зарар)лар ҳамда ушбу давр давомида эълон қилинган дивидендлар суммаси.

### **5.1.15-жадвал. Микрокредит ташкилотлари фаолиятининг активлар миқдори бўйича гуруҳлаштирилган алоҳида кўрсаткичлари**

Мазкур жадвалда активлар ҳажми бўйича гуруҳлаштирилган ҳолда микрокредит ташкилотлари фаолиятининг алоҳида кўрсаткичлари келтирилган.

Жадвалнинг кўрсаткичлари бўйича 5.1.14-жадвалга оид методологик шарҳга қаранг.

### **5.1.16а-5.1.16б-жадваллар. Микрокредит ташкилотларининг капитал миқдори бўйича гуруҳланиши**

Мазкур жадвалларда микрокредит ташкилотларининг жами ҳамда устав капиталига оид маълумотларнинг уларнинг миқдори бўйича гуруҳларга ажратилган ҳолдаги динамикаси кўрсатилган.

Жадвалларнинг кўрсаткичлари бўйича 5.1.14-жадвалга оид методологик шарҳга қаранг.



### 5.1.17-жадвал. Ломбардлар жамланма баланси

Мазкур жадвалда ломбардларнинг бухгалтерия жамланма баланси, унинг таркиби ҳамда кўрсаткичлари динамикаси бўйича маълумотлар келтирилган.

Жадвалнинг кўрсаткичлари бўйича 5.1.14-жадвалга оид методологик шарҳга қаранг.

### 5.1.18-жадвал. Ломбардлар фаолиятининг активлар миқдори бўйича гуруҳлаштирилган алоҳида кўрсаткичлари

Мазкур жадвалда активлар ҳажми бўйича гуруҳлаштирилган ҳолда ломбардлар фаолиятининг алоҳида кўрсаткичлари келтирилган.

Жадвалнинг кўрсаткичлари бўйича 5.1.14-жадвалга оид методологик шарҳга қаранг.

### 5.1.19а-5.1.19б-жадваллар. Ломбардларнинг капитал миқдори бўйича гуруҳланиши

Мазкур жадвалларда ломбардларнинг жами ҳамда устав капиталига оид маълумотларнинг уларнинг миқдори бўйича гуруҳларга ажратилган ҳолдаги динамикаси кўрсатилган.

Жадвалларнинг кўрсаткичлари бўйича 5.1.14-жадвалга оид методологик шарҳга қаранг.

## 5.2. Жалб қилинган маблағлар

### 5.2.1-5.2.20б-жадваллар

Мазкур жадвалларда тижорат банклари томонидан жисмоний ҳамда юридик шахслардан миллий ва чет эл валютасида жалб қилинган депозитларнинг умумий ҳажми ва депозитлар қолдиғи динамикаси уларнинг турлари ва муддатлари бўйича, шунингдек ҳудудлар кесимида кўрсатилган.

Жадваллар маълумотлари Ўзбекистон Республикасида фаолият юритаётган тижорат банклари томонидан тақдим этиладиган ҳисоботлар асосида тайёрланган.

**Депозитлар** – 5.1.2-жадвалга оид методологик шарҳга қаранг.

**Талаб қилиб олингунча сақланадиган депозитлар** – талаб қилиниши биланоқ бериладиган депозитлар. Банк пластик карталаридаги маблағлар (электрон пластик карталаридаги муддатли ва жамғарма депозитлар бундан мустасно) талаб қилиб олингунча сақланадиган депозитлар ҳисобланади.

**Жамғарма депозитлар** – банк депозити шартномасида белгиланган тартибда дастлабки депозит суммасига қўшимча маблағлар киритиб бориш ҳуқуқи билан муайян шартлар асосида жамғариладиган ва маълум мақсадларга йўналтириладиган депозитлар. Жамғарма депозитлар мақсадли, ютуқли, шартли ва бошқа шартлар белгиланган кўринишларда бўлиши мумкин.

**Муддатли депозитлар** – банк депозити шартномасида белгиланган муддат тугаганидан кейин қайтариш шarti билан жалб қилинган депозитлар.

Муддатли депозитлар қисқа ва узоқ муддатли бўлиши мумкин. Бунда 1 йил муддатгача қабул қилинган депозитлар қисқа муддатли, 1 йилдан ортиқ муддатга қабул қилинган депозитлар эса узоқ муддатли депозитлар ҳисобланади.

### 5.2.21-5.2.22-жадваллар

Ушбу жадвалларда тижорат банклари томонидан жисмоний ва юридик шахслардан миллий ва чет эл валютасида жалб қилинган депозитлар бўйича йиллик ҳисобдаги ўртача тортилган фоиз ставкалари кўрсатилган.

Депозитлар бўйича ўртача тортилган фоиз ставкаси ҳисобот даврида ҳар бир жалб қилинган депозит суммасини унинг йиллик ҳисобдаги фоиз ставкасига кўпайтириш натижалари йиғиндисининг жами жалб қилинган депозитлар суммасига нисбати орқали аниқланади ва қуйидаги формула бўйича ҳисобланади:

$$P_{AV} = \frac{\sum_{t=1}^n (V_t * P_t)}{\sum_{t=1}^n (V_t)},$$

Бу ерда:

$P_{AV}$  – ўртача тортилган фоиз ставкаси;

$V_t$  – t-депозит шартномаси бўйича жалб қилинган депозит суммаси;

$P_t$  – t-депозит шартномасида ўрнатилган йиллик ҳисобдаги фоиз ставкаси.

### 5.3. Ажратилган кредитлар

#### 5.3.1-5.3.10-жадваллар

Мазкур жадвалларда тижорат банклари томонидан юридик (тижорат банкларидан ташқари) ва жисмоний шахсларга ҳамда яқка тартибдаги тадбиркорларга миллий ва чет эл валютасида ажратилган кредитларнинг умумий ҳажми ва кредитларнинг қолдиқлари динамикаси уларнинг муддатлари, тармоқлар ва мақсадлар бўйича, шунингдек ҳудудлар кесимида кўрсатилган.

Жадваллар маълумотлари Ўзбекистон Республикасида фаолият юритаётган тижорат банклари томонидан тақдим этиладиган ҳисоботлар асосида тайёрланган.

#### 5.3.11-5.3.13-жадваллар

Ушбу жадвалларда тижорат банклари томонидан миллий ва чет эл валютасида ажратилган кредитлар бўйича йиллик ҳисобдаги ўртача тортилган фоиз ставкалари кўрсатилган.

Миллий валютадаги имтиёзли банк кредитлари бўйича ўртача тортилган фоиз ставкаларини ҳисоблашда Марказий банкнинг қайта молиялаш ставкасидан юқори бўлмаган фоиз ставкаларда ажратилган кредитлар инobatга олинган.

Кредитлар бўйича ўртача тортилган фоиз ставкаси ҳисобот даврида ҳар бир ажратилган кредит суммасини унинг йиллик ҳисобдаги фоиз ставкасига кўпайтириш натижалари йиғиндисининг жами ажратилган кредитлар суммасига нисбати орқали аниқланади ва қуйидаги формула бўйича ҳисобланади:

$$P_{AV} = \frac{\sum_{t=1}^n (V_t * P_t)}{\sum_{t=1}^n (V_t)},$$

Бу ерда:

$P_{AV}$  – ўртача тортилган фоиз ставкаси;

$V_t$  – t-кредит шартномаси бўйича ажратилган кредит суммаси;

$P_t$  – t-кредит шартномасида ўрнатилган йиллик ҳисобдаги фоиз ставкаси.

#### 5.3.14-5.3.17-жадваллар

Мазкур жадвалларда кичик тадбиркорлик субъектларига ҳамда аҳолига тадбиркорлик фаолиятини амалга ошириш мақсадлари учун ажратилган кредитларнинг сони ва суммаси динамикаси қарз олувчилар, асосий йўналишлар ва тармоқлар бўйича, шунингдек ҳудудлар кесимида кўрсатилган.

Жадваллар маълумотлари Ўзбекистон Республикасида фаолият юритаётган тижорат банклари томонидан тақдим этиладиган ҳисоботлар асосида тайёрланган.

#### 5.3.18-5.3.19-жадваллар

Мазкур жадвалларда оилавий тадбиркорликни ривожлантириш дастурлари бўйича ажратилган кредитлар сони ва суммаси динамикаси йўналишлар, шунингдек ҳудудлар кесимида кўрсатилган.

Жадваллар маълумотлари Ўзбекистон Республикасида фаолият юритаётган тижорат банклари томонидан тақдим этиладиган ҳисоботлар асосида тайёрланган. .

### **5.3.20-5.3.22-жадваллар**

Мазкур жадвалларда тижорат банклари томонидан тадбиркорлик ва хўжалик юритувчи субъектларига давлат кафолати остида жалб қилинган хорижий кредит линиялари ҳисобидан ажратилган кредитлар жами суммаси, шунингдек банклар ва ҳудудлар кесимида кўрсатилган.

Жадваллар маълумотлари Ўзбекистон Республикасида фаолият юритаётган тижорат банклари томонидан тақдим этиладиган ҳисоботлар асосида тайёрланган.

### **5.3.23-5.3.24-жадваллар**

Мазкур жадвалда тижорат банклари томонидан аҳолига ажратилган ипотека кредитларининг сони ва суммаси динамикаси, улар бўйича ўртача тортилган фоиз ставкалари, шунингдек ҳудудлар кесимида ажратилган ипотека кредитлари кўрсатилган.

Ўртача тортилган фоиз ставкаси – 5.3.11-5.3.13-жадваллар бўйича методологик шарҳга қаранг.

Жадваллар маълумотлари Ўзбекистон Республикасида фаолият юритаётган тижорат банклари томонидан тақдим этиладиган ҳисоботлар асосида тайёрланган.

### **5.3.25-5.3.28-жадваллар**

Мазкур жадвалларда тижорат банклари томонидан аҳолига ажратилган истеъмол кредитларининг сони, умумий ҳажми ва қолдиқлари динамикаси, улар бўйича ўртача тортилган фоиз ставкалари кўрсатилган.

Шунингдек, жадвалларда истеъмол кредитлари мақсадлар бўйича ва ҳудудлар кесимида келтирилган.

Ўртача тортилган фоиз ставкаси – 5.3.11-5.3.13-жадваллар бўйича методологик шарҳга қаранг.

Жадваллар маълумотлари Ўзбекистон Республикасида фаолият юритаётган тижорат банклари томонидан тақдим этиладиган ҳисоботлар асосида тайёрланган.

## **VI бўлим. Тўлов тизимига оид асосий кўрсаткичлар**

### **6.1-жадвал. Марказий банкнинг Банклараро тўлов тизими орқали амалга оширилган ҳисоб-китоблар**

Ушбу жадвалда Марказий банкнинг Банклараро тўлов тизими орқали амалга оширилган транзакцияларга доир маълумотлар акс эттирилган бўлиб, унда тўлов ҳужжатлари турлари бўйича транзакциялар сони ва суммасининг динамикаси кўрсатилган.

Ўзбекистон Республикаси ҳудудида тижорат банкининг бошқа тижорат банклари ва Марказий банк билан бўладиган ҳисоб-китоблари уларнинг Марказий банк Тўлов марказида очилган вакиллик ҳисобварақлари орқали амалга оширилади.

Ўзбекистон Республикаси қонунчилигига кўра, тижорат банклари миллий валютада фақатгина Марказий банкда вакиллик ҳисобварағи очишлари мумкин.

Марказий банкнинг Банклараро тўлов тизими мазкур вакиллик ҳисобварақларига хизмат кўрсатишга мўлжалланган.

### **6.2-жадвал. Марказий банкнинг ҳисоб-китоб клиринг тизими орқали амалга оширилган транзакциялар**

Мазкур жадвалда Марказий банкнинг ҳисоб-китоб клиринг тизими орқали амалга оширилган транзакциялар сони ва суммасининг динамикаси кўрсатилган.

Марказий банкнинг ҳисоб-китоб клиринг тизими жисмоний шахсларнинг тизимга уланган ташкилот ва идоралар фойдасига ўтказиладиган тўловларини реал вақт режимида неттинг тамойили асосида амалга оширишга хизмат қилувчи чакана тўлов тизимидир.

### **6.3-жадвал. Марказий банкнинг Тезкор тўловлар тизими орқали амалга оширилган транзакциялар**

Мазкур жадвалда Марказий банкнинг Тезкор тўловлар тизими орқали амалга оширилган транзакциялар сони ва суммасининг динамикаси кўрсатилган.

**Тезкор тўловлар тизими** орқали банклараро ҳисоб-китоблар узлуксиз (дам олиш кунларисиз) туну-кун 24/7 режимида онлайн тарзда амалга оширилади.

### **6.4-жадвал. Муомалага чиқарилган банк пластик карталари, ўрнатилган тўлов терминаллари, банкоматлар ва инфокиосклар сони ҳамда тўлов терминаллари орқали амалга оширилган тўловлар суммаси**

Мазкур жадвалда миллий ва чет эл валютасида эмиссия қилинган банк пластик карталари, уларга хизмат кўрсатувчи ўрнатилган тўлов терминаллари, банкомат ва инфокиосклар сони, шунингдек тўлов терминаллари орқали амалга оширилган тўловлар суммаси динамикаси кўрсатилган.

### **6.5-жадвал. Масофавий банк хизматларидан фойдаланувчилар сони**

Мазкур жадвалда масофавий банк хизматларидан (интернет-банкнинг ва мобил-банкнинг хизмат турлари ёрдамида банк ҳисобварақларидаги пул маблағларини бошқариш, USSD-сўров ёрдамида банк пластик карталаридаги маблағларни бошқариш, смс-хабарнома ёрдамида ҳисобварақдаги пул маблағлари ҳаракати ҳақида маълумот олиш) фойдаланувчилар сони тўғрисидаги маълумотлар кўрсатилган.

### **6.6-жадвал. Тўлов тизимлари операторларининг реестри**

Мазкур жадвалда Марказий банк томонидан берилган лицензияга эга бўлган тўлов тизимлари операторлари реестри келтирилган.

**Тўлов тизими оператори** – Ўзбекистон Республикаси ҳудудида тўлов тизимининг ишлашини таъминлаш бўйича фаолиятни амалга оширувчи юридик шахс.

### **6.7-жадвал. Тўлов ташкилотларининг реестри**

Мазкур жадвалда Марказий банк томонидан берилган лицензияга эга бўлган тўлов ташкилотлари реестри келтирилган.

**Тўлов ташкилоти** – банк ҳисобланмайдиган, тўлов хизматларини кўрсатиш бўйича фаолиятни амалга оширишга ваколатли бўлган юридик шахс.

### **6.8-жадвал. Электрон пуллар тизимлари реестри**

Мазкур жадвалда Марказий банк томонидан берилган лицензияга эга бўлган электрон пуллар тизимлари операторлари ва эмитентлари реестри келтирилган.

**Электрон пуллар** – электрон пуллар эмитентининг электрон шаклда сақланадиган ҳамда электрон пуллар тизимида тўлов воситаси сифатида қабул қилинадиган шартсиз ва чақириб олинмайдиган пул мажбуриятлари.

**Электрон пуллар тизимининг оператори** - тегишли лицензияга эга бўлган ва электрон пуллар тизимининг ишлашини таъминлайдиган банк ёки бошқа юридик шахс.

Марказий банк ва банклар **электрон пулларнинг эмитентидир.**