



# ЎЗБЕКИСТОН РЕСПУБЛИКАСИ МАРКАЗИЙ БАНКИ

## СТАТИСТИК БЮЛЛЕТЕНЬ

2022 йил  
I ярим йиллик



Тошкент



## МУНДАРИЖА

График ва диаграммалар.....	8
<b>I. МАКРОИҚТИСОДИЙ КЎРСАТКИЧЛАР</b>	
1.1. Ялпи ички маҳсулот (ЯИМ) ва унинг таркиби .....	13
1.2. Истеъмол нархлари индекси (ИНИ) динамикаси .....	14
1.3. Аҳоли ва тадбиркорлик субъектларининг инфляцион кутилмалари .....	15
1.4. Ўзбекистон Республикасининг тўлов баланси (таҳлилий кўриниши) .....	16
1.5. Ўзбекистон Республикасининг халқаро инвестиция позицияси (давр охирига) .....	18
1.6. Ўзбекистон Республикасининг ялпи ташқи қарзи .....	20
1.7. Ўзбекистон Республикасининг халқаро захиралари.....	23
<b>II. ПУЛ-КРЕДИТ КЎРСАТКИЧЛАРИ</b>	
2.1. Марказий банк шарҳи .....	25
2.2. Бошқа депозит ташкилотлари (тижорат банклари) шарҳи.....	27
2.3. Депозит ташкилотлари (Банк тизими) шарҳи.....	29
2.4. Пул агрегатлари.....	31
<b>III. МАРКАЗИЙ БАНК ПУЛ-КРЕДИТ СИЁСАТИНИНГ АСОСИЙ КЎРСАТКИЧЛАРИ ВА ИНСТРУМЕНТЛАРИ</b>	
3.1. Марказий банкнинг асосий фоиз ставкаси .....	32
3.2. Мажбурий резервлар нормативлари (2018 йил 31 майгача) .....	33
3.3. Мажбурий резервлар нормативлари (2018 йил 1 июндан 30 сентябргача) .....	34
3.4. Мажбурий резервлар нормативлари (2018 йил 1 октябрдан 2019 йил 30 июнгача).....	35
3.5. Мажбурий резервлар нормативлари (2019 йил 1 июлдан 2021 йил 4 августгача).....	36
3.6. Мажбурий резервлар нормативлари (2021 йил 5 августдан) .....	37
3.7. Мажбурий резервлар қолдиғи.....	38
3.8. Марказий банк томонидан муомалага чиқарилиб, тижорат банклари орасида жойлаштирилган облигациялар.....	39
3.9. Ўзбекистон Республикаси Марказий банки томонидан ўтказилган депозит аукционлари натижалари .....	40
3.10. Тижорат банклари томонидан Марказий банкка жойлаштирилган овернайт депозитлари.....	42
3.11. Чет эл валюталарининг сўмга нисбатан алмашув курслари .....	43
<b>IV. МОЛИЯ БОЗОРИ</b>	
4.1. Банклараро депозит операциялари	
4.1.1. Миллий валютадаги банклараро депозитлар.....	44
4.2. Валюта бозори	
4.2.1. Ўзбекистон республика валюта биржасида чет эл валюталари савдолари ҳажми .....	45

4.2.2.	Тижорат банклари томонидан жисмоний шахслардан сотиб олинган чет эл валютаси ҳажми .....	46
4.2.3.	Тижорат банклари томонидан жисмоний шахсларга сотилган чет эл валютаси ҳажми.....	47
4.2.4.	Тижорат банклари томонидан жисмоний шахслардан сотиб олинган ва уларга сотилган чет эл валютаси ҳажми (валюта турлари бўйича).....	48

## **V. КРЕДИТ ТАШКИЛОТЛАРИ ФАОЛИЯТИНИНГ АСОСИЙ КЎРСАТКИЧЛАРИ**

### 5.1. Умумий маълумот

5.1.1.	Кредит ташкилотлари ва уларнинг таркибий бўлинмалари сони.....	49
5.1.2.	Тижорат банклари фаолиятининг асосий кўрсаткичлари .....	50
5.1.3.	Банк тизимининг иқтисодиётдаги ўрни .....	51
5.1.4.	Банк тизими бўйича капитал етарлилиги кўрсаткичлари.....	52
5.1.5.	Банк тизими ликвидлилик кўрсаткичлари .....	53
5.1.6.	Банк тизими даромад ва харажатлари .....	54
5.1.7.	Банк тизими даромадлилик кўрсаткичлари .....	55
5.1.8.	2022 йилда банк тизимининг молиявий барқарорлик кўрсаткичлари .....	56
5.1.9.	Тижорат банкларининг муаммоли кредитлари (NPL) .....	60
5.1.10.	Банк тизимининг таққослама кўрсаткичлари .....	61
5.1.11.	Тижорат банклари жамланма баланси.....	63
5.1.12.	Тижорат банклари фаолиятининг активлар миқдори бўйича гуруҳлаштирилган алоҳида кўрсаткичлари (2022 йил 1 июль ҳолатига).....	64
5.1.13.	Тижорат банкларининг капитал миқдори бўйича гуруҳланиши .....	65
5.1.14.	Микрокредит ташкилотлари жамланма баланси.....	66
5.1.15.	Микрокредит ташкилотлари фаолиятининг активлар миқдори бўйича гуруҳлаштирилган алоҳида кўрсаткичлари (2022 йил 1 июль ҳолатига).....	67
5.1.16.	Микрокредит ташкилотларининг капитал миқдори бўйича гуруҳланиши .....	68
5.1.17.	Ломбардлар жамланма баланси .....	69
5.1.18.	Ломбардлар фаолиятининг активлар миқдори бўйича гуруҳлаштирилган алоҳида кўрсаткичлари (2022 йил 1 июль ҳолатига).....	70
5.1.19.	Ломбардларнинг капитал миқдори бўйича гуруҳланиши .....	71

### 5.2. Жалб қилинган маблағлар

5.2.1.	Тижорат банклари томонидан жалб қилинган депозитлар .....	72
5.2.2.	Тижорат банклари томонидан жалб қилинган депозитлар (турлари ва муддатлари бўйича).....	73
5.2.3.	Тижорат банкларидаги депозитлар қолдиғи.....	74
5.2.4.	Тижорат банкларидаги депозитлар қолдиғи (турлари ва муддатлари бўйича).....	75

5.2.5.	Тижорат банклари томонидан жисмоний шахслардан миллий валютада жалб қилинган депозитлар (турлари ва муддатлари бўйича) .....	76
5.2.6.	Тижорат банклари томонидан жисмоний шахслардан чет эл валютасида жалб қилинган депозитлар (турлари ва муддатлари бўйича) .....	77
5.2.7.	Жисмоний шахсларнинг тижорат банкларидаги миллий валютадаги депозитлари қолдиғи (турлари ва муддатлари бўйича).....	78
5.2.8.	Жисмоний шахсларнинг тижорат банкларидаги чет эл валютасидаги депозитлари қолдиғи (турлари ва муддатлари бўйича).....	79
5.2.9.	Тижорат банклари томонидан юридик шахслардан миллий валютада жалб қилинган депозитлар (турлари ва муддатлари бўйича) .....	80
5.2.10.	Тижорат банклари томонидан юридик шахслардан чет эл валютасида жалб қилинган депозитлар (турлари ва муддатлари бўйича) .....	81
5.2.11.	Юридик шахсларнинг тижорат банкларидаги миллий валютадаги депозитлари қолдиғи (турлари ва муддатлари бўйича).....	82
5.2.12.	Юридик шахсларнинг тижорат банкларидаги чет эл валютасидаги депозитлари қолдиғи (турлари ва муддатлари бўйича).....	83
5.2.13.	Миллий валютадаги банк депозитлари бўйича фоиз ставкалари (ўртача тортилган фоиз ставкалари, йиллик ҳисобда).....	84
5.2.14.	Чет эл валютасидаги банк депозитлари бўйича фоиз ставкалари (ўртача тортилган фоиз ставкалари, йиллик ҳисобда).....	85
5.3.	Ажратилган кредитлар	
5.3.1.	Тижорат банклари томонидан ажратилган кредитлар (қарз олувчилар бўйича) .....	86
5.3.2.	Тижорат банклари томонидан ажратилган кредитлар (тармоқлар бўйича) .....	87
5.3.3.	Тижорат банклари томонидан ажратилган кредитлар (мақсадлар бўйича).....	88
5.3.4.	Тижорат банклари кредитлари қолдиғи (қарз олувчилар бўйича) .....	89
5.3.5.	Тижорат банклари кредитлари қолдиғи (муддатлар бўйича) .....	90
5.3.6.	Тижорат банклари кредитлари қолдиғи (тармоқлар бўйича).....	91
5.3.7.	Тижорат банклари кредитлари қолдиғи (мақсадлар бўйича).....	92
5.3.8.	Миллий валютадаги банк кредитлари бўйича фоиз ставкалари (ўртача тортилган фоиз ставкалари, йиллик ҳисобда).....	93
5.3.9.	Миллий валютадаги имтиёзли банк кредитлари бўйича фоиз ставкалари (ўртача тортилган фоиз ставкалари, йиллик ҳисобда).....	94
5.3.10.	Чет эл валютасидаги банк кредитлари бўйича фоиз ставкалари (ўртача тортилган фоиз ставкалари, йиллик ҳисобда).....	95
5.3.11.	Кичик тадбиркорлик субъектларига ҳамда аҳолига тадбиркорлик фаолиятини амалга ошириш мақсадлари учун ажратилган кредитлар .....	96
5.3.12.	Кичик тадбиркорлик субъектларига ҳамда аҳолига тадбиркорлик фаолиятини амалга ошириш мақсадлари учун ажратилган кредитлар (асосий йўналишлар бўйича) .....	97
5.3.13.	Кичик тадбиркорлик субъектларига ҳамда аҳолига тадбиркорлик фаолиятини амалга ошириш мақсадлари учун ажратилган кредитлар (тармоқлар бўйича).....	98

5.3.14. Оилавий тадбиркорликни ривожлантириш дастурлари бўйича ажратилган кредитлар .....	99
5.3.15. Тадбиркорлик ва хўжалик юритувчи субъектларига давлат кафолати остида жалб қилинган хорижий кредит линиялари ҳисобидан ажратилган кредитлар .....	100
5.3.16. Аҳолига ажратилган ипотека кредитлари .....	101
5.3.17. Аҳолига миллий валютада ажратилган кредитлар (кредит турлари бўйича).....	102

## **VI. ТЎЛОВ ТИЗИМИГА ОИД АСОСИЙ КЎРСАТКИЧЛАР**

6.1. Банклараро тўлов тизими орқали амалга оширилган ҳисоб-китоблар .....	103
6.2. Марказий банкнинг ҳисоб-китоб клиринг тизими орқали амалга оширилган транзакциялар.....	104
6.3. Марказий банкнинг тезкор тўловлар тизими орқали амалга оширилган транзакциялар.....	105
6.4. Муомалага чиқарилган банк пластик карталари, ўрнатилган тўлов терминаллари, банкоматлар ва инфокиосклар сони ҳамда тўлов терминаллари орқали амалга оширилган тўловлар суммаси.....	106
6.5. Масофавий банк хизматларидан фойдаланувчилар сони.....	107
6.6. Тўлов тизимлари операторларининг реестри .....	108
6.7. Тўлов ташкилотларининг реестри .....	109
6.8. Электрон пуллар тизимлари реестри.....	112

## **VII. “ЎЗБЕКИСТОН РЕСПУБЛИКАСИ МАРКАЗИЙ БАНКИНИНГ СТАТИСТИК БЮЛЛЕТЕНИ” ЖАДВАЛЛАРИГА МЕТОДОЛОГИК ШАРҲЛАР**

.....	113
-------	-----

**Шартли белгилар ва изоҳлар:**

“ ” – кўрсаткич нолга тенг;

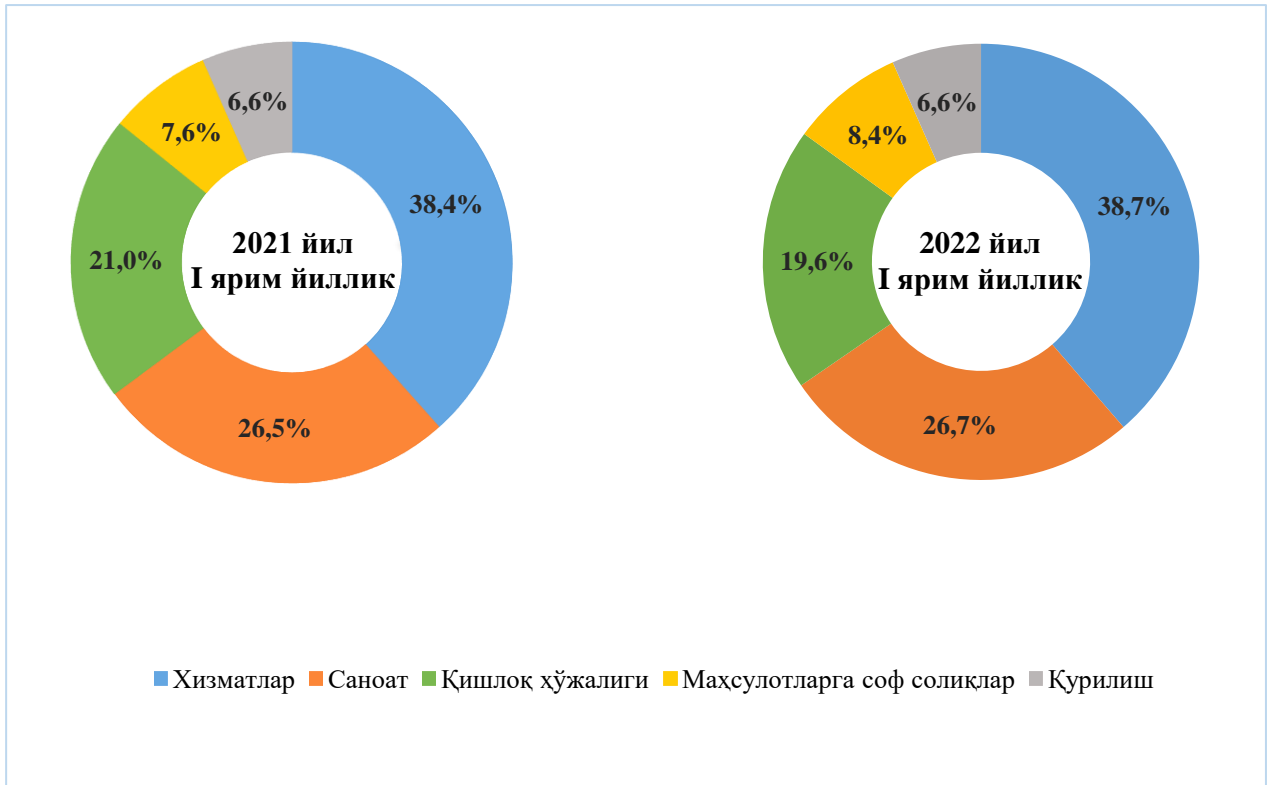
“0,0” – кўрсаткич бутун сондан кейин катта бўлмаган қийматга эга;

“х” – кўрсаткич чоп этилмайди.

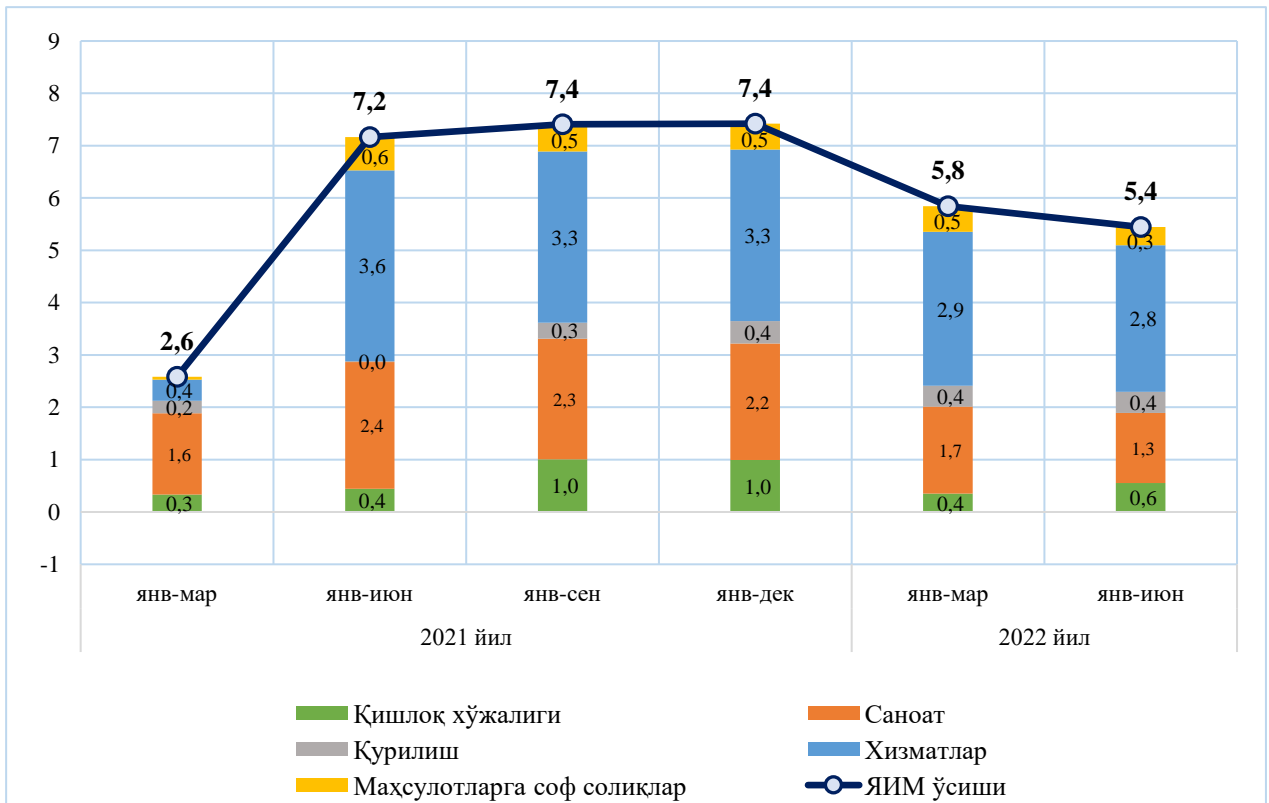
Айрим ҳолларда кўрсаткичлар йиғиндиси ва уларнинг жамиси ўртасидаги кичик тафовутлар кўрсаткичларнинг яхлитланганлиги билан изоҳланади.

“Ўзбекистон Республикаси Марказий банкининг Статистик бюллетени” Марказий банкнинг расмий сайтида (<http://www.cbu.uz>) жойлаштирилади.

Ялпи ички маҳсулотнинг (ЯИМ) таркиби\*



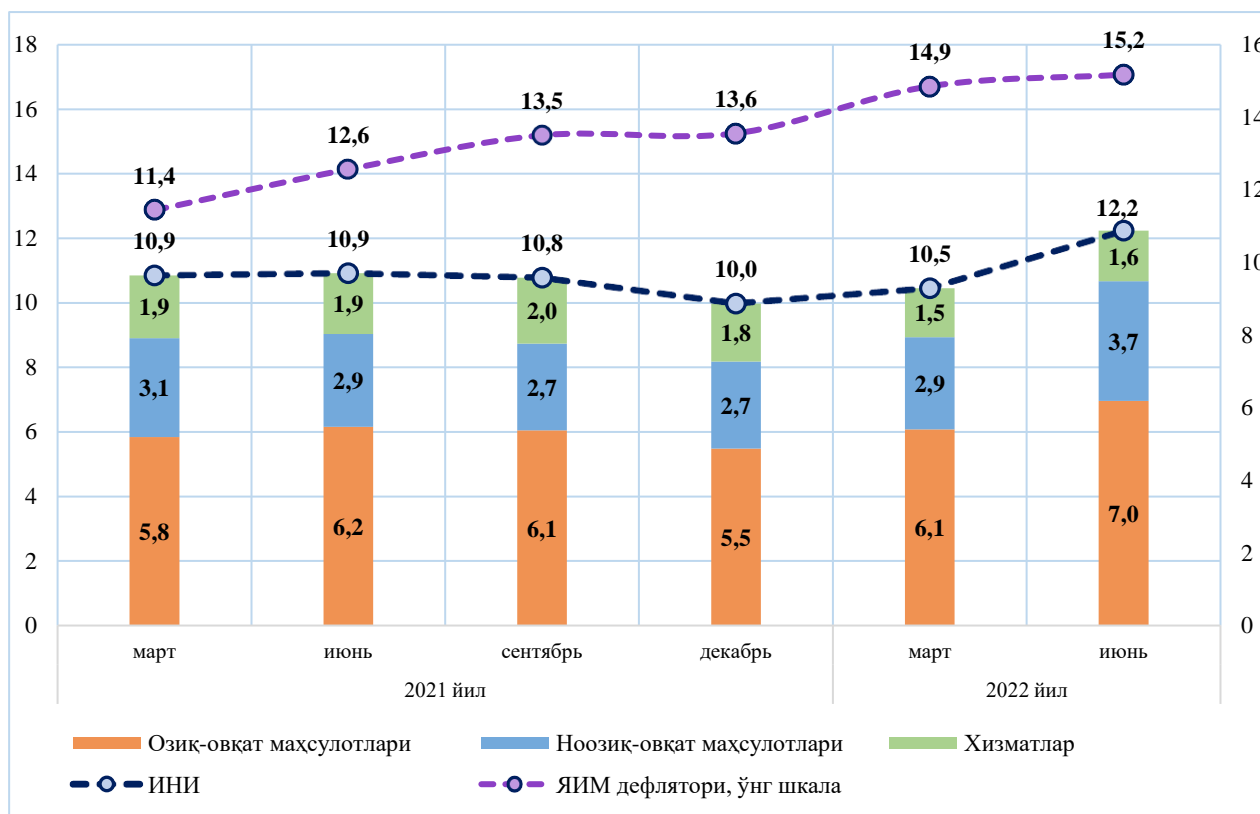
Иқтисодиёт тармоқларининг ЯИМ ўсишига қўшган ҳиссаси\*  
(ўтган йилнинг мос даврига нисбатан реал ўсиши, фоизда)



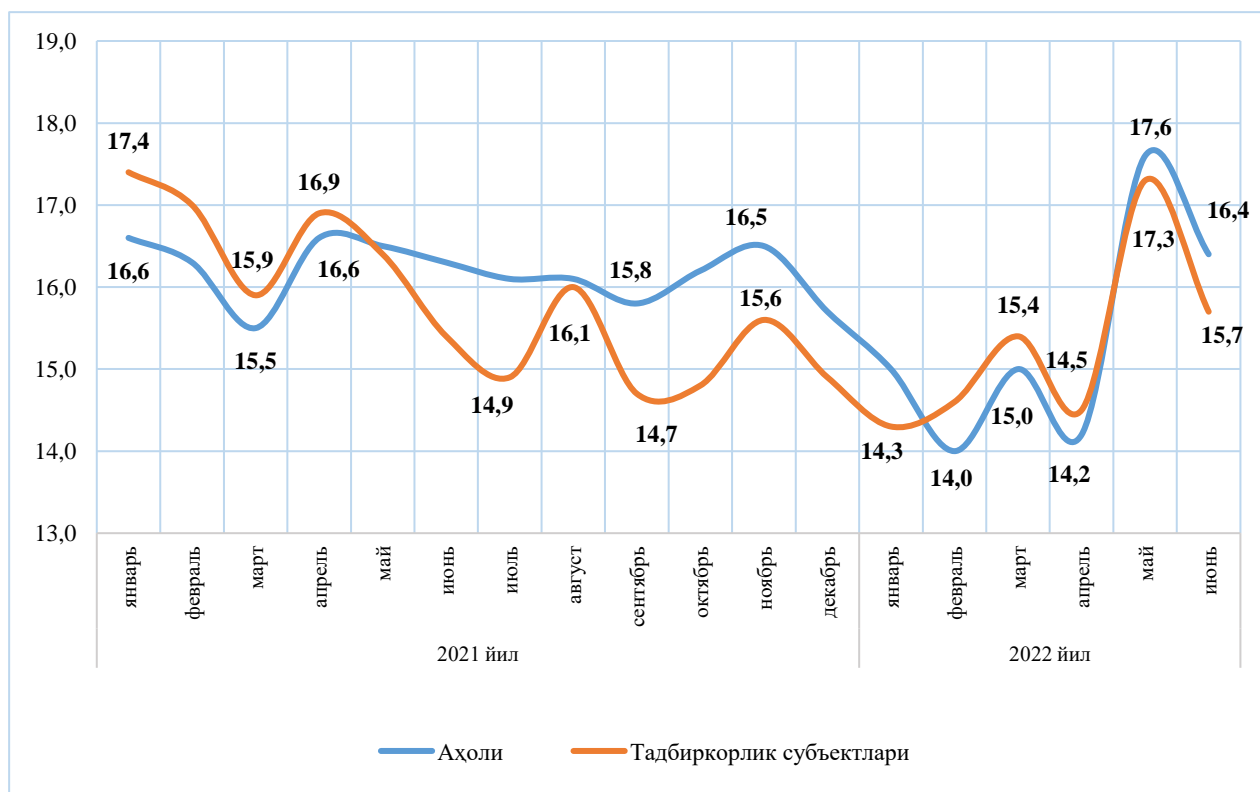
\* Ўзбекистон Республикаси Давлат статистика қўмитасининг дастлабки маълумотлари асосида



**Истеъмол нархлари индекси (ИНИ) ва унинг асосий компонентлари, ЯИМ дефлятори\***  
(давр охирига, йиллик ҳисобда, фоизда)

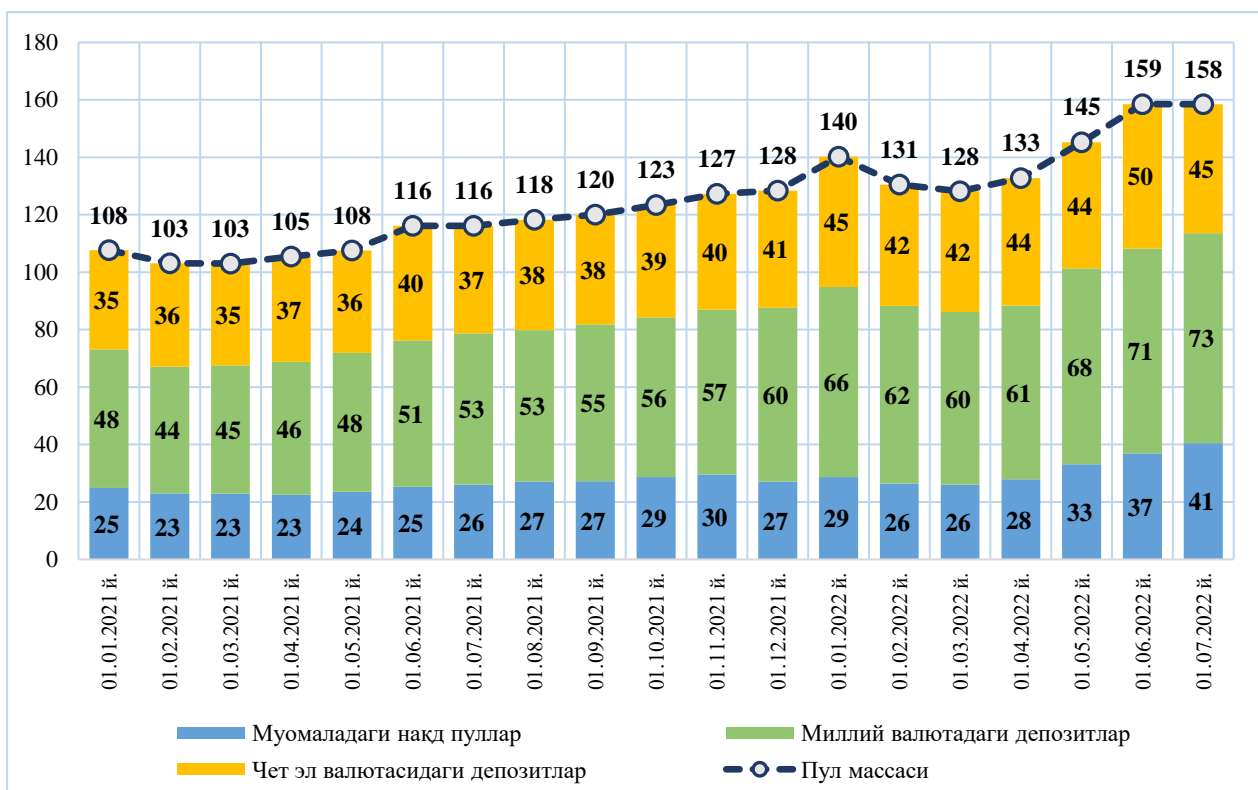


**Аҳоли ва тадбиркорлик субъектларининг инфляцион кутилмалари**  
(йиллик ҳисобда, фоизда)

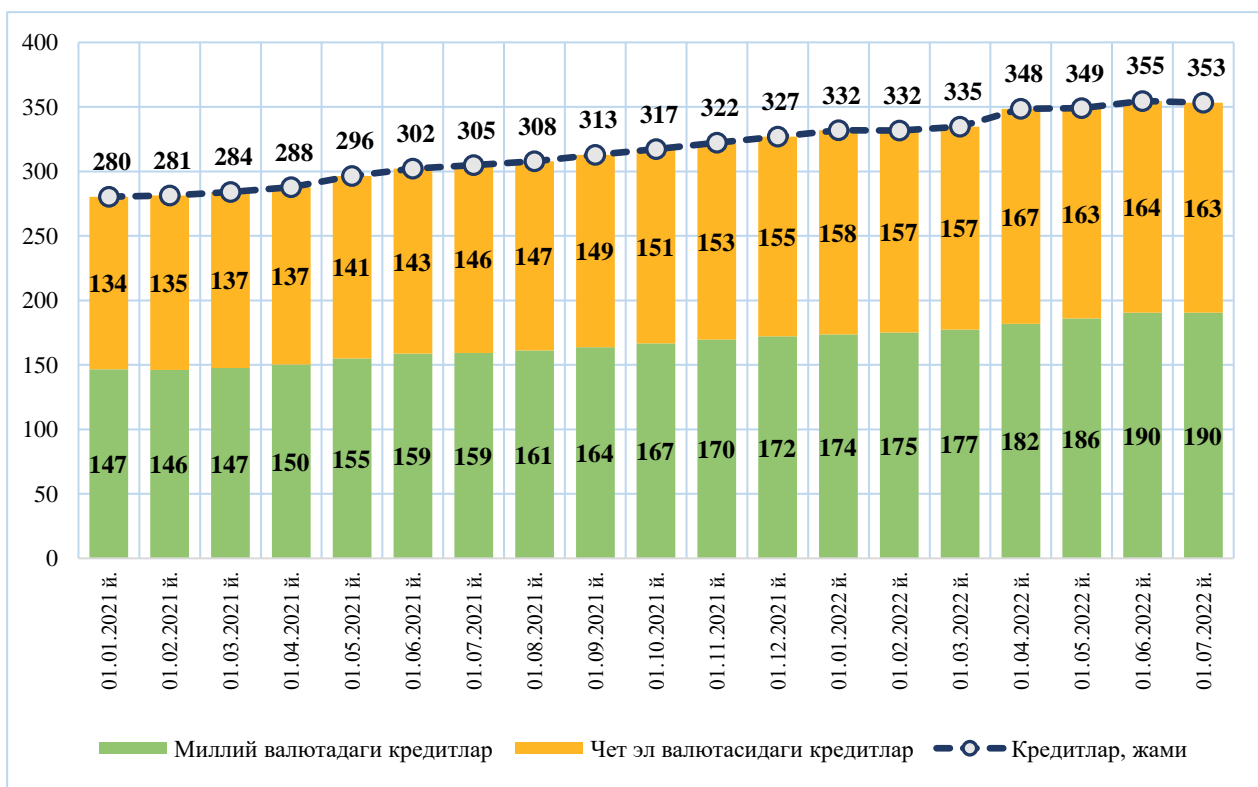


\* Ўзбекистон Республикаси Давлат статистика қўмитасининг дастлабки маълумотлари асосида

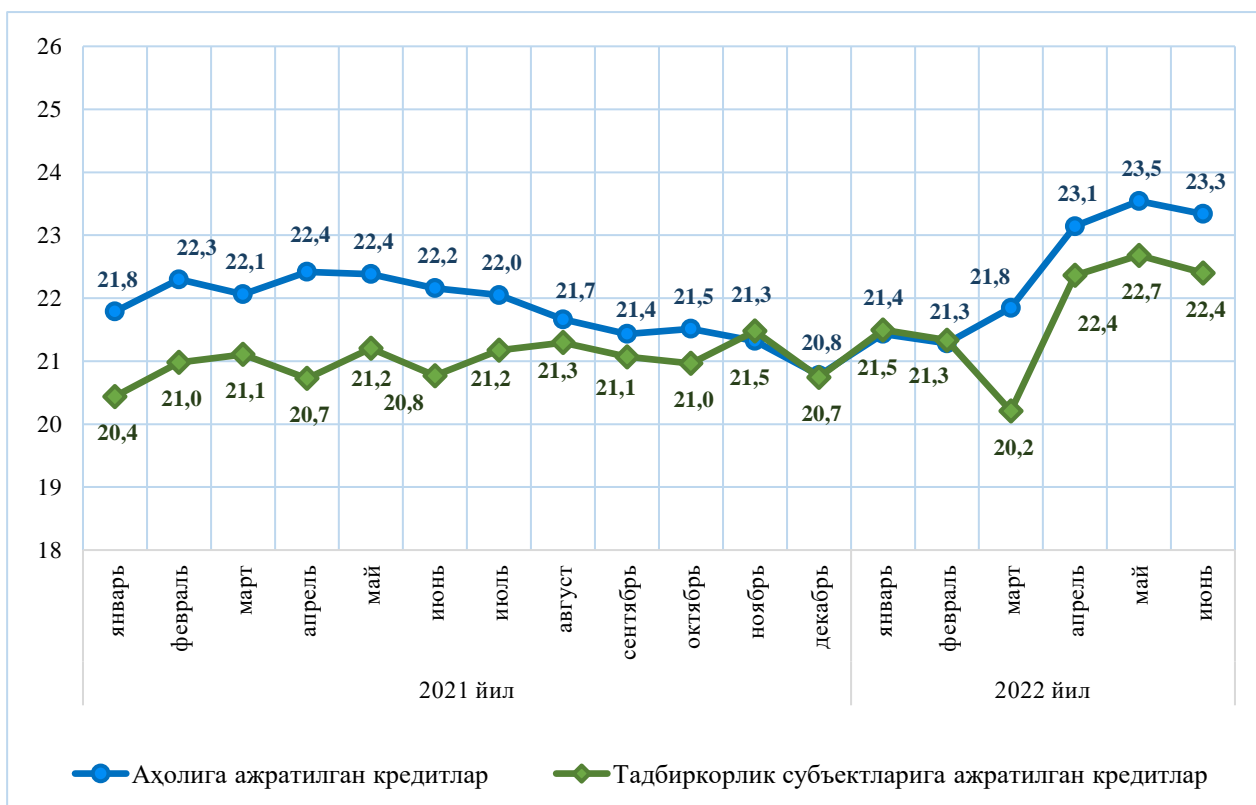
Пул массаси ва унинг таркиби (трлн. сўм)



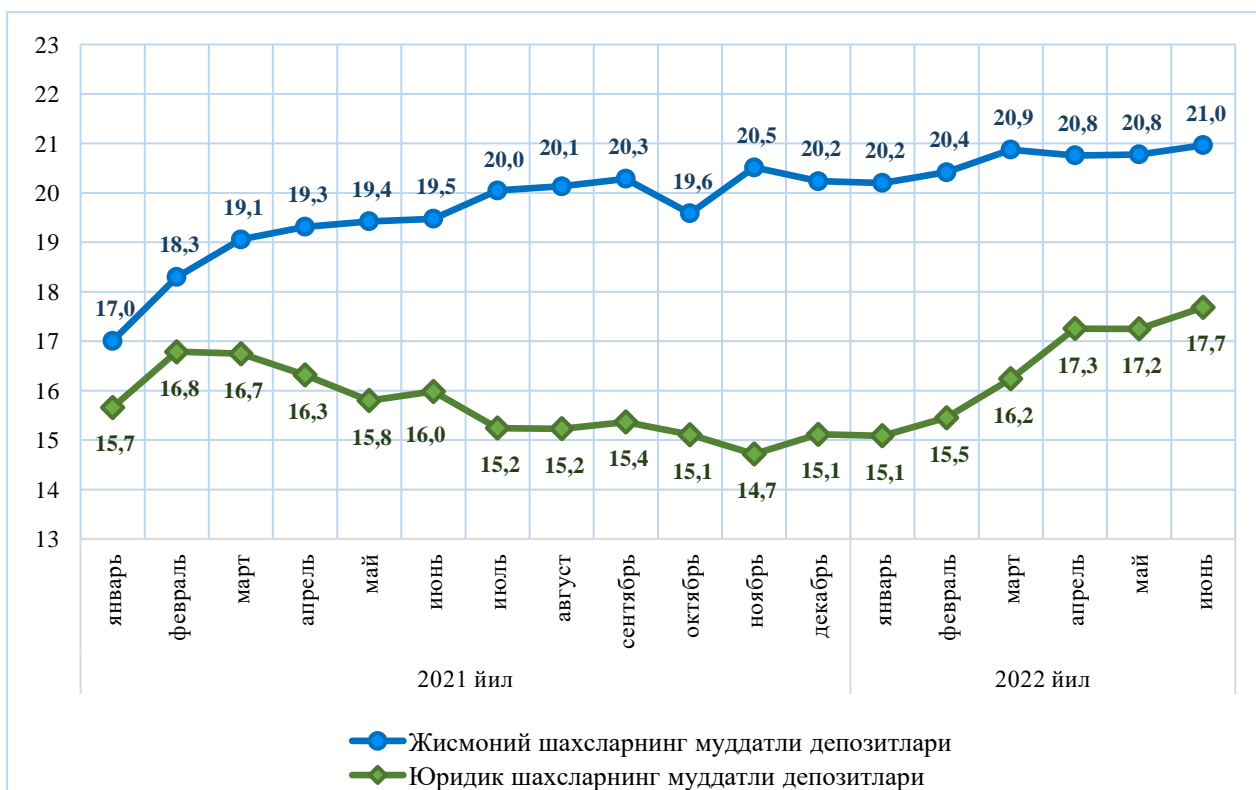
Иқтисодийётга ажратилган кредитлар ва уларнинг таркиби (трлн. сўм)



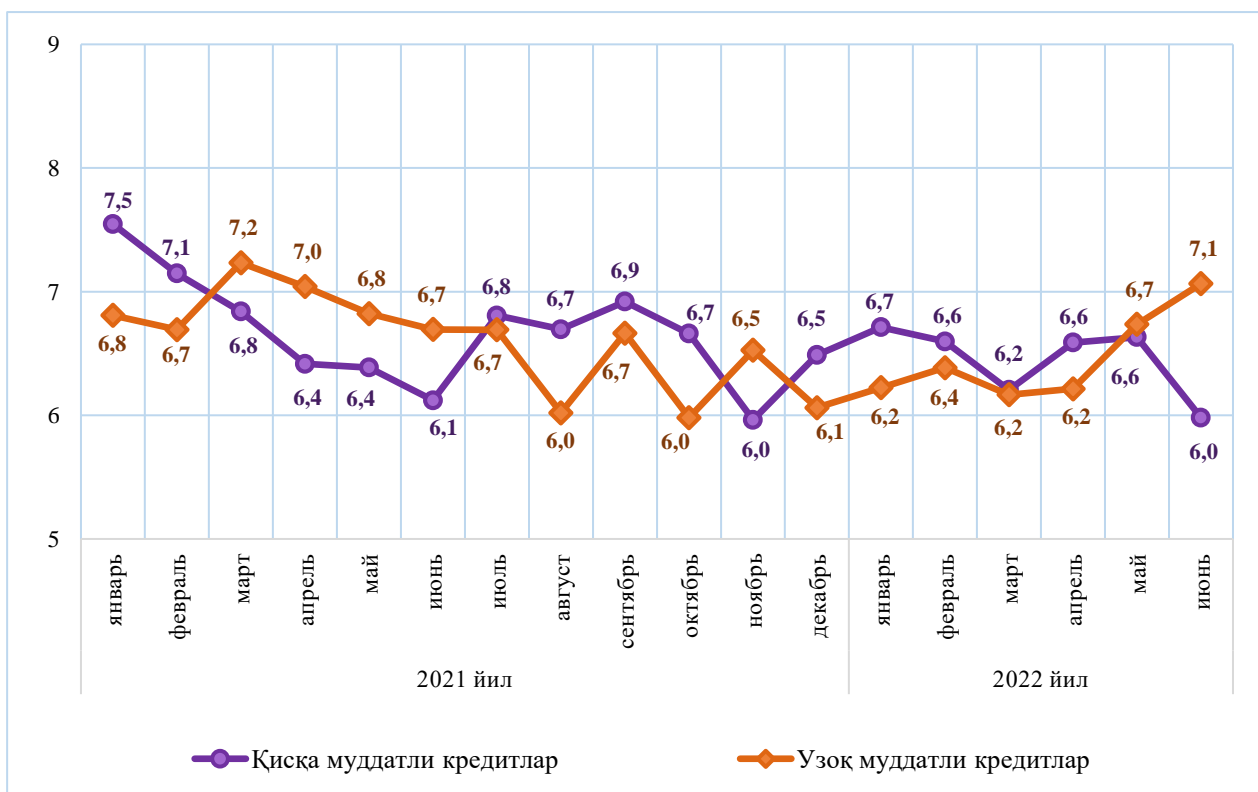
**Миллий валютадаги банк кредитлари бўйича фоиз ставкалари**  
(ўртача тортилган фоиз ставкалари, йиллик ҳисобда)



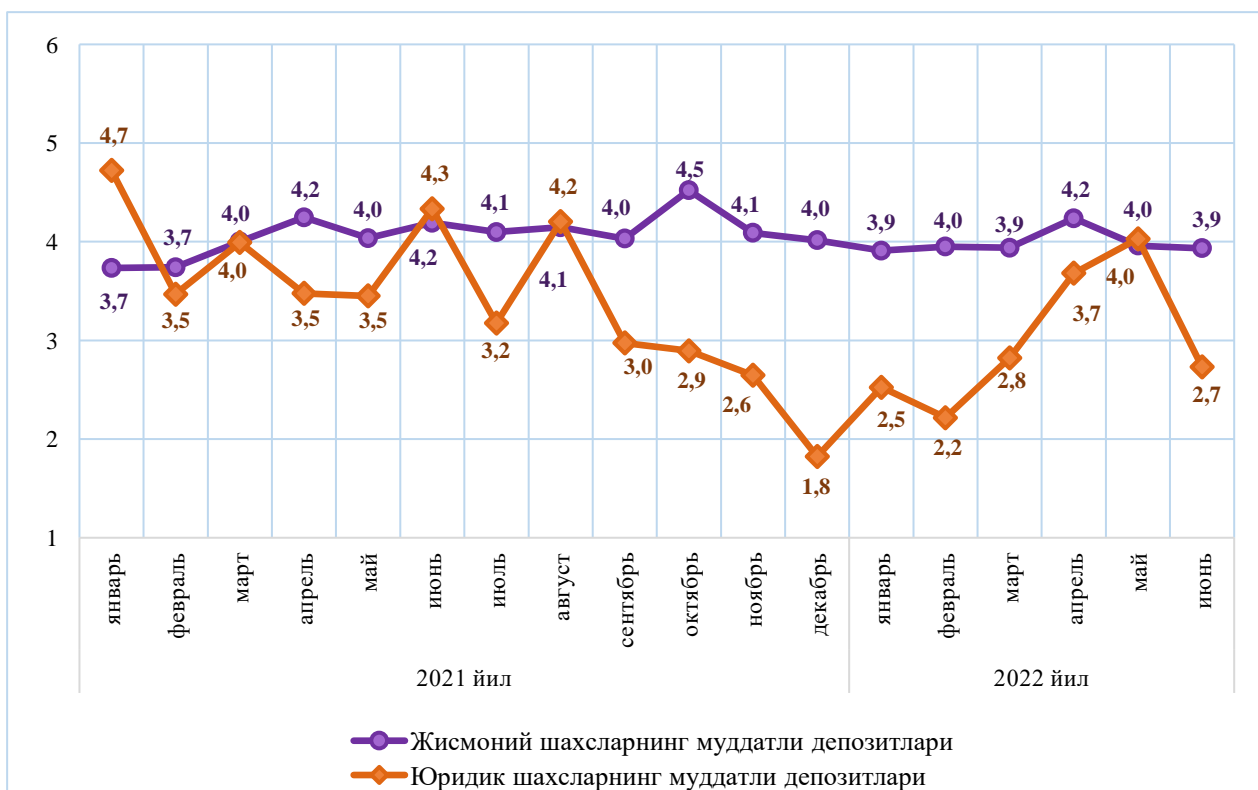
**Миллий валютадаги банк депозитлари бўйича фоиз ставкалари**  
(ўртача тортилган фоиз ставкалари, йиллик ҳисобда)



**Чет эл валютасидаги банк кредитлари бўйича фоиз ставкалари**  
(ўртача тортилган фоиз ставкалари, йиллик ҳисобда)



**Чет эл валютасидаги банк депозитлари бўйича фоиз ставкалари**  
(ўртача тортилган фоиз ставкалари, йиллик ҳисобда)



## I. МАКРОИҚТИСОДИЙ КЎРСАТКИЧЛАР

1.1-жадвал

## Ялпи ички маҳсулот (ЯИМ) ва унинг таркиби\*

млрд. сўм

№	Кўрсаткичлар	2021 йил				2022 йил	
		I чорак	I ярим йиллик	9 ойлик	йиллик	I чорак	I ярим йиллик
1	2	3	4	5	6	7	8
<b>I.</b>	<b>ЯИМ (номинал)</b>	<b>133 905,4</b>	<b>320 817,8</b>	<b>520 531,0</b>	<b>734 587,7</b>	<b>162 784,6</b>	<b>389 631,2</b>
	ўтган йилга нисбатан реал ўсиши, фоизда	102,6	107,2	107,4	107,4	105,8	105,4
	ЯИМ дефлятори, фоизда	111,4	112,6	113,5	113,6	114,9	115,2
<b>II.</b>	<b>Тармоқларнинг ялпи қўшилган қиймати</b>	<b>122 108,8</b>	<b>296 416,1</b>	<b>482 702,0</b>	<b>681 423,7</b>	<b>147 390,5</b>	<b>356 897,7</b>
	ўтган йилга нисбатан реал ўсиши, фоизда	102,8	107,2	107,4	107,5	105,9	105,5
	Қишлоқ, ўрмон ва балиқ хўжалиги	17 045,5	67 366,2	128 622,3	183 518,5	19 395,8	76 198,0
	ўтган йилга нисбатан реал ўсиши, фоизда	102,7	101,8	104,1	104,0	102,8	102,7
	Саноат	39 414,9	84 895,2	134 155,7	189 606,8	47 973,1	104 181,0
	ўтган йилга нисбатан реал ўсиши, фоизда	105,3	108,3	109,2	108,7	105,7	105,1
	Қурилиш	8 418,6	21 027,2	32 856,9	45 802,1	10 329,0	25 816,5
	ўтган йилга нисбатан реал ўсиши, фоизда	103,9	101,5	104,7	106,8	106,3	106,2
	Хизматлар	57 229,8	123 127,5	187 067,1	262 496,4	69 692,6	150 702,1
	ўтган йилга нисбатан реал ўсиши, фоизда	100,9	110,4	108,9	109,2	106,9	107,3
<b>III.</b>	<b>Маҳсулотларга соф солиқлар</b>	<b>11 796,6</b>	<b>24 401,7</b>	<b>37 829,0</b>	<b>53 164,0</b>	<b>15 394,1</b>	<b>32 733,5</b>
	ўтган йилга нисбатан реал ўсиши, фоизда	100,6	107,4	107,0	106,7	105,5	104,6

\* Ўзбекистон Республикаси Давлат статистика қўмитасининг дастлабки маълумотлари асосида

1.2-жадвал

## Истеъмол нархлари индекси (ИНИ) динамикаси\*

фоизда

Давр	ўтган ойга нисбатан				ўтган йилнинг мос даврига нисбатан			
	ИНИ	шундан:			ИНИ	шундан:		
		озиқ-овқат маҳсулотлари	ноозиқ-овқат маҳсулотлар	хизматлар		озиқ-овқат маҳсулотлари	ноозиқ-овқат маҳсулотлар	хизматлар
1	2	3	4	5	6	7	8	9
<b>2021 йил</b>								
Январь	<b>1,0</b>	1,2	0,5	1,4	<b>11,6</b>	15,5	9,0	8,2
Февраль	<b>0,6</b>	0,6	0,6	0,8	<b>11,4</b>	14,6	9,1	8,8
Март	<b>0,8</b>	1,2	0,6	0,4	<b>10,9</b>	13,9	8,8	8,3
Апрель	<b>1,5</b>	3,0	0,4	0,5	<b>10,7</b>	13,6	8,5	8,6
Май	<b>0,5</b>	0,5	0,4	0,7	<b>10,9</b>	14,4	8,2	8,5
Июнь	<b>-0,2</b>	-1,0	0,5	0,2	<b>10,9</b>	14,7	8,2	8,1
Июль	<b>-0,2</b>	-0,9	0,5	0,2	<b>11,1</b>	15,1	8,3	7,8
Август	<b>0,5</b>	0,7	0,6	0,2	<b>11,1</b>	15,5	8,0	7,6
Сентябрь	<b>1,1</b>	1,2	0,7	1,6	<b>10,8</b>	14,4	7,7	8,8
Октябрь	<b>1,3</b>	1,9	1,1	0,5	<b>10,6</b>	14,0	8,0	8,4
Ноябрь	<b>1,2</b>	1,9	0,8	0,5	<b>10,3</b>	13,4	7,9	8,1
Декабрь	<b>1,3</b>	2,0	0,8	0,5	<b>10,0</b>	13,0	7,8	7,7
<b>2022 йил</b>								
Январь	<b>0,9</b>	1,3	0,5	0,7	<b>9,8</b>	13,1	7,8	6,9
Февраль	<b>0,5</b>	0,6	0,5	0,5	<b>9,7</b>	13,1	7,7	6,5
Март	<b>1,5</b>	2,5	1,1	0,4	<b>10,5</b>	14,5	8,2	6,5
Апрель	<b>1,5</b>	2,1	1,4	0,5	<b>10,4</b>	13,4	9,3	6,5
Май	<b>1,0</b>	1,2	1,3	0,4	<b>11,0</b>	14,2	10,3	6,2
Июнь	<b>0,9</b>	1,1	0,9	0,8	<b>12,2</b>	16,5	10,7	6,8

\* Ўзбекистон Республикаси Давлат статистика қўмитасининг дастлабки маълумотлари асосида

**Аҳоли ва тадбиркорлик субъектларининг  
инфляциян кутилмалари**

фоизда

Давр	Аҳоли	Тадбиркорлик субъектлари
1	2	3
<b>2021 йил</b>		
Январь	16,6	17,4
Февраль	16,3	17,0
Март	15,5	15,9
Апрель	16,6	16,9
Май	16,5	16,4
Июнь	16,3	15,4
Июль	16,1	14,9
Август	16,1	16,0
Сентябрь	15,8	14,7
Октябрь	16,2	14,8
Ноябрь	16,5	15,6
Декабрь	15,7	14,9
<b>2022 йил</b>		
Январь	15,0	14,3
Февраль	14,0	14,6
Март	15,0	15,4
Апрель	14,2	14,5
Май	17,6	17,3
Июнь	16,4	15,7

1.4-жадвал

**Ўзбекистон Республикасининг тўлов баланси\***  
(таҳлилий кўриниши)

млн. АҚШ доллари

Бўлимлар	2021 йил				2022 йил
	I чорак	II чорак	III чорак	IV чорак	I чорак
1	2	3	4	5	6
<b>А. Жорий операциялар ҳисоби сальдоси</b>	<b>-2 119,9</b>	<b>-1 181,4</b>	<b>-1 860,2</b>	<b>336,0</b>	<b>-843,7</b>
Товарлар, кредит (экспорт)	1 947,7	4 025,3	2 536,1	5 633,1	5 199,3
Товарлар, дебет (импорт)	4 738,3	5 959,0	5 894,8	6 454,3	6 598,3
Хизматлар, кредит (экспорт)	424,5	563,6	662,6	606,5	571,3
Хизматлар, дебет (импорт)	845,0	1 195,0	1 304,2	1 383,1	1 300,4
Товарлар ва хизматлар сальдоси	-3 211,1	-2 565,1	-4 000,4	-1 597,9	-2 128,1
Бирламчи даромадлар, кредит	314,5	727,3	649,8	686,2	749,7
Бирламчи даромадлар, дебет	364,3	641,2	537,0	645,9	452,5
Товарлар, хизматлар ва бирламчи даромадлар сальдоси	-3 260,9	-2 479,0	-3 887,5	-1 557,5	-1 830,9
Иккиламчи даромадлар, кредит	1 248,4	1 465,8	2 181,3	2 093,8	1 182,8
Иккиламчи даромадлар, дебет	107,5	168,1	154,0	200,3	195,6
<b>В. Капитал операциялар ҳисоби (олтин-валюта захираларидан ташқари)</b>	<b>1,8</b>	<b>2,1</b>	<b>0,2</b>	<b>28,2</b>	<b>8,2</b>
Капитал операциялар ҳисоби, кредит	1,8	2,1	0,2	28,2	8,2
Капитал операциялар ҳисоби, дебет					
Жорий операциялар ҳисоби ва капитал операциялар ҳисоби сальдоси	-2 118,1	-1 179,3	-1 860,1	364,2	-835,5
<b>С. Молиявий ҳисоб</b>	<b>-778,2</b>	<b>-2 096,1</b>	<b>-1 536,6</b>	<b>-1 438,4</b>	<b>-1 160,4</b>
Тўғридан-тўғри инвестициялар, активлар	0,6	0,6	0,6	0,8	0,6
Тўғридан-тўғри инвестициялар, мажбуриятлар	251,1	863,8	585,7	397,6	298,8
Портфель инвестициялар, активлар					
Капиталда иштирок этиш инструментлари ва инвестицион фондларнинг пай/акциялари					
Қарз инструментлари					
Портфель инвестициялар, мажбуриятлар	12,3	372,2	905,3	705,1	6,4
Капиталда иштирок этиш инструментлари ва инвестицион фондларнинг пай/акциялари	0,7	3,8	6,3	4,3	-5,6
Қарз инструментлари	11,6	368,4	899,0	700,8	12,0
Ҳосилавий молиявий инструментлар (резервлардан ташқари)	3,2	3,0	3,5	3,1	2,8
Ҳосилавий молиявий инструментлар, активлар					
Ҳосилавий молиявий инструментлар, мажбуриятлар	-3,2	-3,0	-3,5	-3,1	-2,8
Бошқа инвестициялар, активлар	355,4	626,8	1 877,6	1 395,8	-522,9
Капиталда иштирок этишнинг бошқа инструментлари	0,6				
Қарз инструментлари	354,8	626,8	1 877,6	1 395,8	-522,9
Марказий банк					
Депозит ташкилотлари, Марказий банк бундан мустасно	-117,6	-209,9	247,1	303,3	-34,2
Давлат бошқарув сектори	-5,7	-4,5	-4,1	-6,0	-6,1
Бошқа секторлар	478,0	841,2	1 634,5	1 098,5	-482,6
Бошқа молиявий ташкилотлар					
Номолиявий ташкилотлар, уй хўжаликлари ва УХХНТ	478,0	841,2	1 634,5	1 098,5	-482,6
Бошқа инвестициялар, мажбуриятлар	874,1	1 490,4	1 927,2	1 735,3	335,8



Бўлимлар	2021 йил				2022 йил
	I чорак	II чорак	III чорак	IV чорак	I чорак
1	2	3	4	5	6
Капиталда иштирок этишнинг бошқа инструментлари					
СДР тақсимланиши	0,0	0,0	749,4	0,0	0,3
Қарз инструментлари	874,1	1 490,4	1 177,8	1 735,3	335,6
Марказий банк					
Депозит ташкилотлари, Марказий банк бундан	506,9	181,3	152,6	503,5	-118,6
Давлат бошқарув сектори	51,0	416,6	107,2	820,0	163,4
Бошқа секторлар	316,2	892,6	918,1	411,7	290,7
Бошқа молиявий ташкилотлар	2,6	0,0	14,0	14,2	4,5
Номолиявий ташкилотлар, уй хўжаликлари ва УХХНТ	313,5	892,6	904,1	397,5	286,2
<b>D. Соф хатолар ва йўқотишлар</b>	<b>51,5</b>	<b>-410,1</b>	<b>-493,8</b>	<b>-670,1</b>	<b>-230,6</b>
<b>E. Умумий баланс</b>	<b>1 288,4</b>	<b>-506,7</b>	<b>817,3</b>	<b>-1 132,5</b>	<b>-94,4</b>
<b>F. Захиралар ва улар билан боғлиқ моддалар</b>	<b>-1 288,4</b>	<b>506,7</b>	<b>-817,3</b>	<b>1 132,5</b>	<b>94,4</b>
Захира активлари	-1 288,4	506,7	-817,3	1 132,5	94,4
ХВЖдан соф қарз жалб қилиш (захира позициясидан ташқари)	0,0	0,0	0,0	0,0	0,0
Бошқа молиялаштириш					

\* Ўтган даврлар учун илгари эълон қилинган маълумотлар қайта кўриб чиқилган

1.5-жадвал

**Ўзбекистон Республикасининг халқаро инвестиция позицияси\***  
(давр охирига)

млн. АҚШ доллари

Кўрсаткичлар	2021 йил				2022 йил
	I чорак	II чорак	III чорак	IV чорак	I чорак
1	2	3	4	5	6
<b>Активлар</b>	<b>64 035,8</b>	<b>66 146,8</b>	<b>68 288,3</b>	<b>70 400,8</b>	<b>69 898,5</b>
Тўғридан-тўғри инвестициялар	195,5	196,5	197,1	197,8	197,2
Таъсис жамғармасида улуш инструментлари ва инвестицион фондларнинг пай/акциялари	29,2	29,6	29,6	29,5	28,3
Тўғридан-тўғри инвесторнинг тўғридан-тўғри инвестиция киритилган корхонага инвестициялари	29,2	29,6	29,6	29,5	28,3
Тўғридан-тўғри инвестиция киритилган корхонанинг тўғридан-тўғри инвесторга инвестицияси (тескари инвестициялаш)					
Қардош корхоналар ўртасида инвестициялар					
Қарз инструментлари	166,3	166,9	167,5	168,3	168,9
Тўғридан-тўғри инвесторнинг тўғридан-тўғри инвестиция киритилган корхонага инвестициялари	2,7	2,7	2,7	2,7	2,7
Тўғридан-тўғри инвестиция киритилган корхонанинг тўғридан-тўғри инвесторга инвестицияси (тескари инвестициялаш)					
Қардош корхоналар ўртасида инвестициялар	163,6	164,2	164,8	165,5	166,1
Портфел инвестициялар	2,5	2,5	2,5	2,5	2,5
Таъсис жамғармасида улуш инструментлари ва инвестицион фондларнинг пай/акциялари	2,5	2,5	2,5	2,5	2,5
Марказий банк					
Марказий банкдан бошқа депозит ташкилотлари	1,1	1,1	1,1	1,1	1,1
Давлат бошқаруви сектори					
Бошқа секторлар	1,4	1,4	1,4	1,4	1,4
Бошқа молиявий ташкилотлар					
Қарз қимматли қоғозлари					
Марказий банк					
Марказий банкдан бошқа депозит ташкилотлари					
Давлат бошқаруви сектори					
Бошқа секторлар					
Бошқа молиявий ташкилотлар					
Хосилавий молиявий инструментлар (олтин-валюта захираларидан ташқари) ва ходимлар учун акцияларга опционлар					
Бошқа инвестициялар	31 161,8	31 799,5	33 674,4	35 061,4	34 543,3
Капиталда иштирок этишнинг бошқа инструментлари	1,2	1,2	1,2	1,2	1,2
Қарз инструментлари	31 160,6	31 798,3	33 673,2	35 060,1	34 542,1
Марказий банк					
Марказий банкдан бошқа депозит ташкилотлари	2 606,4	2 402,2	2 643,7	2 933,4	2 900,0
Давлат бошқаруви сектори	2,7	3,0	2,7	3,3	2,6
Бошқа секторлар	28 551,5	29 393,1	31 026,8	32 123,5	31 639,5
Бошқа молиявий ташкилотлар	0,0	0,0	0,0	0,0	0,0
Резерв активлари	32 676,0	34 148,3	34 414,3	35 139,2	35 155,5
Монетар олтин	19 283,2	20 230,8	21 344,6	20 949,7	20 883,6
Қарз олишнинг махсус ҳуқуқлари (СДР)	377,2	379,6	1 119,3	1 111,9	1 098,2
ХВФда резерв позицияси	0,0	0,0	0,0	0,0	0,0
Бошқа резерв активлар	13 015,5	13 537,8	11 950,4	13 077,6	13 173,7

Кўрсаткичлар	2021 йил				2022 йил
	I чорак	II чорак	III чорак	IV чорак	I чорак
1	2	3	4	5	6
<b>Мажбуриятлар</b>	<b>45 517,7</b>	<b>48 313,4</b>	<b>51 372,3</b>	<b>53 390,5</b>	<b>52 880,2</b>
Тўғридан-тўғри инвестициялар	9 776,8	10 580,0	11 040,7	11 355,3	11 197,6
Таъсис жамғармасида улуш инструментлари ва инвестицион фондларнинг пай/акциялари	8 690,9	9 354,4	9 697,4	9 877,4	9 429,5
Тўғридан-тўғри инвесторнинг тўғридан-тўғри инвестиция киритилган корхонага инвестициялари	8 690,9	9 354,4	9 697,4	9 877,4	9 429,5
Тўғридан-тўғри инвестиция киритилган корхонанинг тўғридан-тўғри инвесторга инвестицияси (тескари инвестициялаш)					
Қардош корхоналар ўртасида инвестициялар					
Қарз инструментлари	1 085,8	1 225,6	1 343,3	1 478,0	1 768,1
Тўғридан-тўғри инвесторнинг тўғридан-тўғри инвестиция киритилган корхонага инвестициялари	1 012,7	1 142,8	1 207,0	1 357,1	1 613,1
Тўғридан-тўғри инвестиция киритилган корхонанинг тўғридан-тўғри инвесторга инвестицияси (тескари инвестициялаш)					
Қардош корхоналар ўртасида инвестициялар	73,2	82,7	136,3	120,9	155,0
Портфел инвестициялар	2 841,2	3 264,9	4 096,1	4 715,5	4 313,2
Таъсис жамғармасида улуш инструментлари ва инвестицион фондларнинг пай/акциялари	61,3	65,8	70,1	77,3	113,4
Марказий банк					
Марказий банкдан бошқа депозит ташкилотлари	22,3	25,5	27,6	30,9	30,4
Давлат бошқаруви сектори					
Бошқа секторлар	39,0	40,3	42,5	46,4	83,0
Бошқа молиявий ташкилотлар	0,8	0,7	0,8	0,9	0,9
Қарз қимматли қоғозлари	2 779,9	3 199,0	4 026,0	4 638,3	4 199,9
Марказий банк					
Марказий банкдан бошқа депозит ташкилотлари	945,0	1 034,0	1 035,2	993,2	886,8
Давлат бошқаруви сектори	1 834,9	1 861,2	2 686,6	2 670,6	2 459,1
Бошқа секторлар		303,9	304,2	974,5	854,0
Бошқа молиявий ташкилотлар					
Хосилавий молиявий инструментлар (олтин-валюта захираларидан ташқари) ва ходимлар учун акцияларга опционлар	14,9	13,0	11,6	10,7	8,9
Бошқа инвестициялар	32 884,9	34 455,5	36 223,9	37 308,8	37 360,4
Капиталда иштирок этишнинг бошқа инструментлари					
Қарз олишнинг махсус ҳуқуқлари (СДР) (мажбуриятлар қабул қилиниши)	372,5	374,9	1 114,6	1 107,3	1 094,0
Бошқа қарз инструментлари	32 512,4	34 080,6	35 109,3	36 201,5	36 266,5
Марказий банк					
Марказий банкдан бошқа депозит ташкилотлари	6 108,8	6 325,4	6 418,8	6 709,3	6 515,4
Давлат бошқаруви сектори	14 070,1	14 538,1	14 577,1	15 281,3	15 292,7
Бошқа секторлар	12 333,5	13 217,1	14 113,5	14 210,9	14 458,4
Бошқа молиявий ташкилотлар	30,1	30,4	43,8	57,7	60,5
<b>Соф халқаро инвестиция позицияси</b>	<b>18 518,1</b>	<b>17 833,5</b>	<b>16 916,0</b>	<b>17 010,3</b>	<b>17 018,2</b>

\* Ўтган даврлар учун илгари эълон қилинган маълумотлар қайта кўриб чиқилган

1.6-жадвал

**Ўзбекистон Республикасининг ялпи ташқи қарзи\***  
(давр охирига)

млн. АҚШ доллари

Кўрсаткичлар	2021 йил				2022 йил
	I чорак	II чорак	III чорак	IV чорак	I чорак
1	2	3	4	5	6
<b>Давлат бошқаруви идоралари</b>	<b>15 905,0</b>	<b>16 399,3</b>	<b>17 263,5</b>	<b>17 948,6</b>	<b>17 751,8</b>
<b>Қисқа муддатли</b>					
Валюта ва депозитлар					
Қарз қимматли қоғозлари					
Кредитлар ва қарзлар					
Савдо кредитлари ва бўнақлар					
Бошқа мажбуриятлар					
<b>Узоқ муддатли</b>	<b>15 905,0</b>	<b>16 399,3</b>	<b>17 263,5</b>	<b>17 948,6</b>	<b>17 751,8</b>
Махсус қарз олиш ҳуқуқи					
Валюта ва депозитлар					
Қарз қимматли қоғозлари	1 834,9	1 861,2	2 686,4	2 668,4	2 459,1
Кредитлар ва қарзлар	14 070,1	14 538,1	14 577,1	15 280,2	15 292,7
Савдо кредитлари ва бўнақлар					
Бошқа мажбуриятлар					
<b>Марказий банк</b>	<b>372,5</b>	<b>374,9</b>	<b>1 114,6</b>	<b>1 107,3</b>	<b>1 094,0</b>
<b>Қисқа муддатли</b>					
Валюта ва депозитлар					
Қарз қимматли қоғозлари					
Кредитлар ва қарзлар					
Савдо кредитлари ва бўнақлар					
Бошқа мажбуриятлар					
<b>Узоқ муддатли</b>	<b>372,5</b>	<b>374,9</b>	<b>1 114,6</b>	<b>1 107,3</b>	<b>1 094,0</b>
Махсус қарз олиш ҳуқуқи	372,5	374,9	1 114,6	1 107,3	1 094,0
Валюта ва депозитлар					
Қарз қимматли қоғозлари					
Кредитлар ва қарзлар					
Савдо кредитлари ва бўнақлар					
Бошқа мажбуриятлар					
<b>Депозит ташкилотлари, марказий банк бундан мустасно</b>	<b>7 053,8</b>	<b>7 359,4</b>	<b>7 453,9</b>	<b>7 807,6</b>	<b>7 402,2</b>
<b>Қисқа муддатли</b>	<b>1 577,4</b>	<b>1 449,4</b>	<b>1 500,7</b>	<b>1 537,7</b>	<b>1 320,0</b>
Валюта ва депозитлар	355,5	367,5	366,2	469,9	511,5
Қарз қимматли қоғозлари					
Кредитлар ва қарзлар	1 221,9	1 082,0	1 134,5	1 067,8	808,4
Савдо кредитлари ва бўнақлар					
Бошқа мажбуриятлар					
<b>Узоқ муддатли</b>	<b>5 476,3</b>	<b>5 909,9</b>	<b>5 953,2</b>	<b>6 269,9</b>	<b>6 082,2</b>
Валюта ва депозитлар					
Қарз қимматли қоғозлари	945,0	1 034,0	1 035,2	993,2	886,8
Кредитлар ва қарзлар	4 531,4	4 876,0	4 918,0	5 276,7	5 195,4
Савдо кредитлари ва бўнақлар					
Бошқа мажбуриятлар					
<b>Бошқа секторлар</b>	<b>12 333,0</b>	<b>13 507,6</b>	<b>14 383,9</b>	<b>15 406,0</b>	<b>15 312,4</b>
<b>Қисқа муддатли</b>	<b>1 098,8</b>	<b>1 366,3</b>	<b>2 111,8</b>	<b>2 318,5</b>	<b>2 585,1</b>
Валюта ва депозитлар					
Қарз қимматли қоғозлари					

Кўрсаткичлар	2021 йил				2022 йил
	I чорак	II чорак	III чорак	IV чорак	I чорак
1	2	3	4	5	6
Кредитлар ва қарзлар	255,0	264,7	697,8	703,1	699,5
Савдо кредитлари ва бўнақлар	843,8	1 101,6	1 413,9	1 615,4	1 885,6
Бошқа мажбуриятлар					
<b>Узоқ муддатли</b>	<b>11 234,2</b>	<b>12 141,3</b>	<b>12 272,1</b>	<b>13 087,5</b>	<b>12 727,2</b>
Валюта ва депозитлар					
Қарз қимматли қоғозлари		303,9	304,2	974,5	854,0
Кредитлар ва қарзлар	10 185,5	10 714,0	10 835,1	11 140,1	10 881,7
Савдо кредитлари ва бўнақлар					
Бошқа мажбуриятлар	1 048,7	1 123,4	1 132,8	972,9	991,6
<b>Бошқа молиявий ташкилотлар</b>	<b>30,1</b>	<b>30,4</b>	<b>43,8</b>	<b>56,6</b>	<b>60,5</b>
<b>Қисқа муддатли</b>	<b>6,6</b>	<b>6,6</b>	<b>6,3</b>	<b>7,1</b>	<b>7,6</b>
Валюта ва депозитлар					
Қарз қимматли қоғозлари					
Кредитлар ва қарзлар	6,6	6,6	6,3	7,1	7,6
Савдо кредитлари ва бўнақлар					
Бошқа мажбуриятлар					
<b>Узоқ муддатли</b>	<b>23,5</b>	<b>23,9</b>	<b>37,6</b>	<b>49,4</b>	<b>52,9</b>
Валюта ва депозитлар					
Қарз қимматли қоғозлари					
Кредитлар ва қарзлар	23,5	23,9	37,6	49,4	52,9
Савдо кредитлари ва бўнақлар					
Бошқа мажбуриятлар					
<b>Номолиявий корхоналар</b>	<b>12 302,9</b>	<b>13 477,2</b>	<b>14 340,0</b>	<b>15 349,4</b>	<b>15 251,9</b>
<b>Қисқа муддатли</b>	<b>1 092,2</b>	<b>1 359,7</b>	<b>2 105,5</b>	<b>2 311,4</b>	<b>2 577,5</b>
Валюта ва депозитлар					
Қарз қимматли қоғозлари					
Кредитлар ва қарзлар	248,4	258,1	691,6	695,9	691,9
Савдо кредитлари ва бўнақлар	843,8	1 101,6	1 413,9	1 615,4	1 885,6
Бошқа мажбуриятлар					
<b>Узоқ муддатли</b>	<b>11 210,7</b>	<b>12 117,5</b>	<b>12 234,5</b>	<b>13 038,1</b>	<b>12 674,3</b>
Валюта ва депозитлар					
Қарз қимматли қоғозлари		303,9	304,2	974,5	854,0
Кредитлар ва қарзлар	10 162,0	10 690,1	10 797,5	11 090,7	10 828,8
Савдо кредитлари ва бўнақлар					
Бошқа мажбуриятлар	1 048,7	1 123,4	1 132,8	972,9	991,6
<b>Уй хўжаликлари ва УХХНТ</b>					
<b>Қисқа муддатли</b>					
Валюта ва депозитлар					
Қарз қимматли қоғозлари					
Кредитлар ва қарзлар					
Савдо кредитлари ва бўнақлар					
Бошқа мажбуриятлар					
<b>Узоқ муддатли</b>					
Валюта ва депозитлар					
Қарз қимматли қоғозлари					
Кредитлар ва қарзлар					
Савдо кредитлари ва бўнақлар					
Бошқа мажбуриятлар					

Кўрсаткичлар	2021 йил				2022 йил
	I чорак	II чорак	III чорак	IV чорак	I чорак
1	2	3	4	5	6
<b>Тўғридан-тўғри инвестициялар: бош компаниялардан олинган қарзлар</b>	<b>1 085,8</b>	<b>1 225,6</b>	<b>1 343,3</b>	<b>1 454,8</b>	<b>1 768,1</b>
Тўғридан-тўғри инвестиция корхоналарининг тўғридан-тўғри инвестор олдидаги мажбуриятлари	1 012,7	1 142,8	1 207,0	1 282,0	1 613,1
Тўғридан-тўғри инвесторнинг тўғридан-тўғри инвестиция корхонаси олдидаги мажбуриятлари (тескари инвестициялаш)					
Корхоналарнинг синфдош (бир инвестор эгалигидаги) корхоналар олдидаги мажбуриятлари	73,2	82,7	136,3	172,8	155,0
<b>Ялпи ташқи қарзи позицияси</b>	<b>36 750,1</b>	<b>38 866,7</b>	<b>41 559,2</b>	<b>43 724,4</b>	<b>43 328,4</b>

<b>Меморандум бандлари</b>					
<b>Муддати ўтган қарздорлик: секторлар кесимида</b>					
Давлат бошқаруви идоралари					
Марказий банк					
Депозит ташкилотлари, марказий банк бундан мустасно					
Бошқа секторлар					
Тўғридан-тўғри инвестициялар: бош компаниялардан олинган қарзлар					
<b>Қарз қимматли қоғозлари: секторлар кесимида</b>	<b>2 686,3</b>	<b>3 051,4</b>	<b>3 947,3</b>	<b>4 641,0</b>	<b>4 627,7</b>
Давлат бошқаруви идоралари	1 768,1	1 766,5	2 644,4	2 653,6	2 617,3
Марказий банк					
Депозит ташкилотлари, марказий банк бундан мустасно	918,2	982,6	997,0	981,0	992,1
Бошқа секторлар		302,3	305,9	1 006,4	1 018,4

\* Ўтган даврлар учун илгари эълон қилинган маълумотлар қайта кўриб чиқилган







## II. ПУЛ-КРЕДИТ КЎРСАТКИЧЛАРИ

2.1-жадвал

## Марказий банк шарҳи

млрд. сўм

Кўрсаткичлар номи	01.01.22	01.02.22	01.03.22	01.04.22	01.05.22	01.06.22	01.07.22	01.08.22	01.09.22	01.10.22	01.11.22	01.12.22	01.01.23
1	2	3	4	5	6	7	8	9	10	11	12	13	14
Соф ташқи активлар	368 829	360 409	372 034	388 315	389 893	378 447	375 458						
Монетар олгин	227 046	224 680	225 065	238 078	238 440	233 226	230 467						
Норезидентларга бўлган талаблар	153 783	147 636	158 953	162 705	163 344	156 980	156 400						
Норезидентлар олдидаги мажбуриятлар	-12 000	-11 908	-11 984	-12 467	-11 891	-11 759	-11 408						
Бошқа депозит ташкилотларга бўлган талаблар	3 759	1 335	2 496	1 973	1 884	2 055	1 882						
Марказий ҳукуматга бўлган соф талаблар	-133 298	-134 330	-135 242	-139 836	-131 236	-128 021	-120 000						
Марказий ҳукуматга бўлган талаблар													
Марказий ҳукумат олдидаги мажбуриятлар	-133 298	-134 330	-135 242	-139 836	-131 236	-128 021	-120 000						
шундан: Тикланиш ва тараққиёт жамғармаси маблағлари	-93 191	-92 618	-94 173	-99 046	-96 684	-95 101	-93 278						
Бошқа секторларга бўлган талаблар (кредитлар ва бошқа молиявий талаблар)	303	320	322	320	323	322	308						
Бошқа молиявий ташкилотларга бўлган талаблар													
Маҳаллий ҳокимият органларига бўлган талаблар													
Номолиявий давлат ташкилотларга бўлган талаблар	303	320	322	320	323	322	308						
Хусусий секторга бўлган талаблар													
Пул базаси	60 133	49 415	48 545	49 568	62 346	60 775	68 508						
Марказий банкдан ташқаридаги нақд пуллар	32 792	31 492	30 662	31 725	38 096	41 329	44 596						
Бошқа депозит ташкилотлар олдидаги мажбуриятлар	27 122	17 747	17 655	17 676	24 007	19 222	23 647						

II. ПУЛ-КРЕДИТ КЎРСАТКИЧЛАРИ

Кўрсаткичлар номи	01.01.22	01.02.22	01.03.22	01.04.22	01.05.22	01.06.22	01.07.22	01.08.22	01.09.22	01.10.22	01.11.22	01.12.22	01.01.23
1	2	3	4	5	6	7	8	9	10	11	12	13	14
Мажбурий резервлар	2 107	2 204	2 251	2 173	2 252	2 419	2 595						
Вакиллик ҳисобварақлардаги маблағлар	25 014	15 543	15 404	15 503	21 755	16 803	21 052						
Бошқа секторлар олдидаги мажбуриятлар	219	176	228	166	243	225	264						
Бошқа депозит ташкилотлар олдидаги бошқа мажбуриятлар	17 517	18 188	16 825	12 826	16 834	21 705	27 830						
Пул базаси таркибига киритилмайдиган депозитлар ва қимматли қоғозлар (акциялардан ташқари)							0						
Кенг маънодаги пул массаси таркибига киритилмайдиган депозитлар													
Кенг маънодаги пул массаси таркибига киритилмайдиган қимматли қоғозлар (акциялардан ташқари)													
Пул массаси таркибига киритилмайдиган депозитлар							0						
Кенг маънодаги пул массаси таркибига киритилмайдиган қимматли қоғозлар (акциялардан ташқари)													
Кредитлар													
Молиявий ҳосилавий инструментлар													
Акциялар ва капиталдаги иштирокнинг бошқа шакллари	163 125	161 368	175 040	189 300	182 736	171 365	162 638						
Бошқа бўлимлар (соф)	-1 183	-1 238	-800	-922	-1 052	-1 042	-1 327						

2.2-жадвал

## Бошқа депозит ташкилотлари (тижорат банклари) шарҳи

Кўрсаткичлар номи	млрд. сўм												
	01.01.22	01.02.22	01.03.22	01.04.22	01.05.22	01.06.22	01.07.22	01.08.22	01.09.22	01.10.22	01.11.22	01.12.22	01.01.23
1	2	3	4	5	6	7	8	9	10	11	12	13	14
Соф ташки активлар	-93 023	-92 061	-91 865	-93 322	-95 566	-91 026	-100 837						
Норезидентларга бўлган талаблар	32 160	29 313	30 251	33 147	39 092	55 493	49 075						
Норезидентлар олдидаги мажбуриятлар	-125 183	-121 375	-122 116	-126 470	-134 658	-146 519	-149 912						
Марказий банкка бўлган талаблар	47 858	42 259	40 225	35 237	46 992	50 280	59 037						
Миллий валютадаги нақд пуллар	4 135	5 008	4 707	3 871	4 972	4 462	4 084						
Захира депозитлари ва қимматли қоғозлар (акциялардан ташқари)	31 488	22 367	22 477	20 778	27 463	28 653	32 200						
Марказий банкка бўлган бошқа талаблар	12 234	14 884	13 041	10 589	14 557	17 166	22 754						
Марказий ҳукуматга бўлган соф талаблар	-79 581	-80 771	-81 966	-85 705	-89 734	-91 698	-89 587						
Марказий ҳукуматга бўлган талаблар	11 365	10 941	11 253	11 511	10 736	10 509	10 834						
Марказий ҳукумат олдидаги мажбуриятлар	-90 946	-91 712	-93 220	-97 216	-100 470	-102 207	-100 420						
шундан: Тикланиш ва тараккиёт жамғармаси маблағлари	-10 364	-9 955	-9 942	-9 802	-9 694	-9 622	-9 811						
Бошқа секторларга бўлган талаблар (кредитлар ва бошқа молиявий талаблар)	331 632	331 411	334 872	348 152	348 707	354 267	353 038						
Бошқа молиявий ташкилотларга бўлган талаблар	2 714	2 744	2 780	2 871	2 823	2 818	2 815						
Маҳаллий ҳокимият органларига бўлган талаблар													
Номолиявий давлат ташкилотларга бўлган талаблар	65 892	64 273	63 221	66 088	64 840	65 181	64 156						
Хусусий секторга бўлган талаблар	263 027	264 394	268 870	279 194	281 044	286 268	286 067						
Марказий банк олдидаги мажбуриятлар	1 893	1 334	2 510	2 026	1 919	1 918	2 544						

II. ПУЛ-КРЕДИТ КЎРСАТКИЧЛАРИ

Кўрсаткичлар номи	01.01.22	01.02.22	01.03.22	01.04.22	01.05.22	01.06.22	01.07.22	01.08.22	01.09.22	01.10.22	01.11.22	01.12.22	01.01.23
1	2	3	4	5	6	7	8	9	10	11	12	13	14
Кенг маънодаги пул массаси таркибига киритиладиган талаб қилиб олинган депозитлар	35 496	30 697	29 936	31 020	34 508	37 929	40 087						
Кенг маънодаги пул массаси таркибига киритиладиган бошқа депозитлар	75 502	72 842	71 662	73 403	77 080	83 239	77 364						
Кенг маънодаги пул массаси таркибига киритиладиган қимматли қоғозлар (акциялардан ташқари)	309	304	325	285	283	245	224						
Кенг маънодаги пул массаси таркибига киритилмайдиган депозитлар	127	133	138	139	141	150	155						
Кенг маънодаги пул массаси таркибига киритилмайдиган қимматли қоғозлар (акциялардан ташқари)	104	104	104	104	104	105	104						
Кредитлар	16 713	17 188	17 301	17 948	17 798	17 706	17 366						
Молиявий ҳосилавий инструментлар													
Суғурта техник захиралар	5 071	5 639	5 633	5 629	5 628	5 624	5 623						
Акциялар ва капиталдаги иштирокнинг бошқа шакллари	70 918	70 858	71 832	72 332	73 304	73 547	74 782						
Бошқа бўлимлар (соф)	752	1 739	1 825	1 477	-367	1 359	3 403						

2.3-жадвал

## Депозит ташкилотлари (Банк тизими) шарҳи

млрд. сўм

Кўрсаткичлар номи	01.01.22	01.02.22	01.03.22	01.04.22	01.05.22	01.06.22	01.07.22	01.08.22	01.09.22	01.10.22	01.11.22	01.12.22	01.01.23
1	2	3	4	5	6	7	8	9	10	11	12	13	14
Соф ташки активлар	275 806	268 348	280 169	294 993	294 328	287 421	274 622						
Монетар олтин	227 046	224 680	225 065	238 078	238 440	233 226	230 467						
Норезидентларга бўлган талаблар	185 943	176 950	189 204	195 852	202 437	212 473	205 475						
Норезидентлар олдидаги мажбуриятлар	-137 183	-133 283	-134 100	-138 937	-146 549	-158 277	-161 320						
Ички талаблар	119 055	116 630	117 986	122 930	128 060	134 870	143 760						
Марказий ҳукуматга бўлган соф талаблар	-212 879	-215 101	-217 208	-225 542	-220 970	-219 720	-209 586						
Марказий ҳукуматга бўлган талаблар	11 365	10 941	11 253	11 511	10 736	10 509	10 834						
Марказий ҳукумат олдидаги мажбуриятлар	-224 245	-226 042	-228 461	-237 052	-231 706	-230 229	-220 420						
шундан: Тикланиш ва тараққиёт жамғармаси маблағлари	-103 555	-102 573	-104 115	-108 848	-106 378	-104 723	-103 088						
Бошқа секторларга бўлган талаблар (кредитлар ва бошқа молиявий талаблар)	331 935	331 731	335 194	348 472	349 030	354 589	353 346						
Бошқа молиявий ташкилотларга бўлган талаблар	2 714	2 744	2 780	2 871	2 823	2 818	2 815						
Маҳаллий ҳокимият органларига бўлган талаблар													
Номолиявий давлат ташкилотларга бўлган талаблар	66 194	64 593	63 543	66 408	65 162	65 503	64 464						
Хусусий секторга бўлган талаблар	263 027	264 394	268 870	279 194	281 044	286 268	286 067						
Кенг маънодаги пул массаси	140 184	130 503	128 106	132 728	145 238	158 505	158 451						
Муомаладаги (банк тизимидан ташқаридаги) нақд пуллар	28 657	26 485	25 955	27 854	33 124	36 867	40 512						
Талаб қилиб олинганча депозитлар	35 683	30 862	30 108	31 176	34 721	38 143	40 342						
Бошқа депозитлар	75 535	72 853	71 718	73 413	77 109	83 250	77 373						

II. ПУЛ-КРЕДИТ КЎРСАТКИЧЛАРИ

Кўрсаткичлар номи	01.01.22	01.02.22	01.03.22	01.04.22	01.05.22	01.06.22	01.07.22	01.08.22	01.09.22	01.10.22	01.11.22	01.12.22	01.01.23
1	2	3	4	5	6	7	8	9	10	11	12	13	14
Қимматли қоғозлар (акциялардан ташқари)	309	304	325	285	283	245	224						
Пул массаси таркибига кирмайдиган депозитлар	127	133	138	139	141	150	155						
Пул массаси таркибига кирмайдиган қимматли қоғозлар (акциялардан ташқари)	104	104	104	104	104	105	104						
Кредитлар	16 713	17 188	17 301	17 948	17 798	17 706	17 366						
Молиявий ҳосилавий инструментлар													
Суғурта техник захиралар	5 071	5 639	5 633	5 629	5 628	5 624	5 623						
Акциялар ва капиталдаги иштирокнинг бошқа шакллари	234 042	232 227	246 872	261 632	256 040	244 912	237 419						
Бошқа бўлимлар (соф)	-1 380	-816	0	-256	-2 563	-4 711	-737						

2.4-жадвал

## Пул агрегатлари

млрд. сўм

Сана	Кенг маънодаги пул массаси (M2)	жумладан:					Чет эл валютасидаги депозитлар (миллий валюта эквивалентида)
		Миллий валютадаги пул массаси	Тор маънодаги пул массаси (M1)	шундан:		Миллий валютадаги бошқа депозитлар	
				шундан:			
				Муомаладаги нақд пуллар (M0)	Миллий валютадаги талаб қилиб олинган депозитлар		
1	2	3	4	5	6	7	8
01.01.2021 й.	107 603,9	73 098,2	50 330,3	24 920,3	25 409,9	22 767,9	34 505,6
01.02.2021 й.	103 087,7	67 053,0	43 997,2	22 926,7	21 070,5	23 055,8	36 034,7
01.03.2021 й.	103 007,1	67 568,9	44 765,0	22 828,4	21 936,6	22 804,0	35 438,1
01.04.2021 й.	105 374,6	68 729,4	45 481,8	22 530,7	22 951,1	23 247,6	36 645,2
01.05.2021 й.	107 557,2	71 859,2	47 298,1	23 510,8	23 787,3	24 561,1	35 698,0
01.06.2021 й.	116 134,1	76 199,6	51 167,2	25 287,0	25 880,3	25 032,3	39 934,5
01.07.2021 й.	116 079,9	78 662,0	52 603,3	26 024,9	26 578,4	26 058,7	37 417,9
01.08.2021 й.	118 221,9	79 853,5	53 157,0	27 054,1	26 102,9	26 696,5	38 368,4
01.09.2021 й.	120 031,9	81 791,7	54 720,1	27 160,9	27 559,3	27 071,6	38 240,1
01.10.2021 й.	123 352,7	84 238,0	56 631,4	28 622,6	28 008,8	27 606,6	39 114,7
01.11.2021 й.	127 218,0	86 940,3	57 796,1	29 518,9	28 277,2	29 144,3	40 277,7
01.12.2021 й.	128 424,8	87 581,4	57 265,3	27 140,6	30 124,8	30 316,0	40 843,4
01.01.2022 й.	140 183,8	94 818,9	62 199,0	28 656,9	33 542,1	32 620,0	45 364,8
01.02.2022 й.	130 503,1	88 256,6	55 175,8	26 484,7	28 691,1	33 080,9	42 246,5
01.03.2022 й.	128 105,6	86 130,2	53 787,7	25 954,8	27 832,9	32 342,5	41 975,4
01.04.2022 й.	132 728,2	88 374,5	56 624,0	27 854,3	28 769,7	31 750,5	44 353,6
01.05.2022 й.	145 237,8	101 293,1	65 361,3	33 124,1	32 237,1	35 931,8	43 944,7
01.06.2022 й.	158 505,1	108 239,0	72 447,1	36 866,9	35 580,2	35 791,9	50 266,1
01.07.2022 й.	158 450,9	113 609,4	77 947,2	40 512,2	37 435,0	35 662,2	44 841,5

**III. МАРКАЗИЙ БАНК ПУЛ-КРЕДИТ СИЁСАТИНИНГ АСОСИЙ  
КЎРСАТКИЧЛАРИ ВА ИНСТРУМЕНТЛАРИ**

3.1-жадвал

**Марказий банкнинг асосий фоиз ставкаси\***

Амал қилиш муддати	Асосий ставка, фоизда
1	2
10.06.2022 й. - ...	16
18.03.2022 й. - 09.06.2022 й.	17
11.09.2020 й. - 17.03.2022 й.	14
15.04.2020 й. - 10.09.2020 й.	15
25.09.2018 й. - 14.04.2020 й.	16
28.06.2017 й. - 24.09.2018 й.	14
01.01.2015 й. - 27.06.2017 й.	9
01.01.2014 й. - 31.12.2014 й.	10
01.01.2011 й. - 31.12.2013 й.	12
15.07.2006 й. - 31.12.2010 й.	14
21.12.2004 й. - 14.07.2006 й.	16
05.07.2004 й. - 20.12.2004 й.	18
10.09.2003 й. - 04.07.2004 й.	20
16.07.2003 й. - 09.09.2003 й.	24
01.01.2002 й. - 15.07.2003 й.	30
01.07.2000 й. - 31.12.2001 й.	24
01.06.2000 й. - 30.06.2000 й.	27,6
01.05.2000 й. - 31.05.2000 й.	28,8
01.04.2000 й. - 30.04.2000 й.	30
01.01.1998 й. - 31.03.2000 й.	36
01.11.1997 й. - 31.12.1997 й.	30
01.01.1997 й. - 31.10.1997 й.	39,6
01.08.1996 й. - 01.12.1996 й.	48
01.07.1996 й. - 31.07.1996 й.	60
01.08.1995 й. - 30.06.1996 й.	84
01.07.1995 й. - 31.07.1995 й.	120
20.03.1995 й. - 30.06.1995 й.	300
01.02.1995 й. - 19.03.1995 й.	250
01.10.1994 й. - 31.01.1995 й.	225
02.05.1994 й. - 30.09.1994 й.	150
02.05.1994 й. - 30.09.1994 й.	150

\* 2019 йилнинг 31 декабрига қадар қайта молиялаш ставкаси деб юритилган



3.2-жадвал

**Мажбурий резервлар нормативлари**  
(2018 йил 31 майгача)

фоизда

Амал қилиш муддати	Юридик шахсларнинг миллий валютадаги талаб қилиб олингунча ва муддати 1 йилгача бўлган депозитлари бўйича	Юридик шахсларнинг муддати 1 йилдан 3 йилгача бўлган миллий валютадаги депозитлари бўйича	Юридик шахсларнинг муддати 3 йилдан ортиқ бўлган миллий валютадаги депозитлари бўйича	Юридик шахсларнинг чет эл валютасидаги депозитлари бўйича
1	2	3	4	5
1994 йил 1 майдан	30		10	30
1995 йил 1 январдан	25		10	25
1996 йил 1 июлдан	25		10	
1997 йил 1 декабрдан	20		10	
2000 йил 1 майдан		20		
2005 йил 1 февралдан		15		5
2005 йил 1 августдан		15		8
2007 йил 1 сентябрдан			13	
2008 йил 1 ноябрдан			15	
2009 йил 1 сентябрдан	15	12	10,5	чет эл валютасидаги депозитлар учун ҳам шу нормативлар ўрнатилган

**Мажбурий резервлар нормативлари**  
(2018 йил 1 июндан - 30 сентябргача)

фоизда

Мажбурият тури	Муддати	Мажбурий резерв нормативлари
1	2	3
Юридик шахсларнинг миллий валютадаги депозитлари*	2 йилдан ортиқ	0
	1 йилдан 2 йилгача	7
	бошқа мажбуриятлар	14
Юридик шахсларнинг чет эл валютасидаги депозитлари	2 йилдан ортиқ	0
	1 йилдан 2 йилгача	8
	бошқа мажбуриятлар	16
Жисмоний шахсларнинг миллий валютадаги депозитлари*	2 йилдан ортиқ	0
	1 йилдан 2 йилгача	2
	бошқа мажбуриятлар	4
Жисмоний шахсларнинг чет эл валютасидаги депозитлари	2 йилдан ортиқ	0
	1 йилдан 2 йилгача	3
	бошқа мажбуриятлар	6

\* Ушбу мажбурият турларига ўртачалаш коэффициенти (0,1) қўлланилади

**Мажбурий резервлар нормативлари**  
(2018 йил 1 октябрдан - 2019 йил 30 июнгача)

фоизда

Мажбурият тури	Муддати	Мажбурий резерв нормативлари
1	2	3
Юридик шахсларнинг миллий валютадаги депозитлари*	2 йилдан ортиқ	0
	1 йилдан 2 йилгача	2
	бошқа мажбуриятлар	4
Юридик шахсларнинг чет эл валютасидаги депозитлари	2 йилдан ортиқ	0
	1 йилдан 2 йилгача	7
	бошқа мажбуриятлар	14
Жисмоний шахсларнинг миллий валютадаги депозитлари*	2 йилдан ортиқ	0
	1 йилдан 2 йилгача	2
	бошқа мажбуриятлар	4
Жисмоний шахсларнинг чет эл валютасидаги депозитлари	2 йилдан ортиқ	0
	1 йилдан 2 йилгача	7
	бошқа мажбуриятлар	14

\* Ушбу мажбурият турларига ўртачалаш коэффициенти (0,1) қўлланилади

**Мажбурий резервлар нормативлари**

(2019 йил 1 июлдан - 2021 йил 4 августгача)

фоизда

Мажбурият тури	Мажбурий резерв нормативлари
1	2
Юридик шахсларнинг миллий валютадаги депозитлари*	4
Юридик шахсларнинг чет эл валютасидаги депозитлари	14
Жисмоний шахсларнинг миллий валютадаги депозитлари*	4
Жисмоний шахсларнинг чет эл валютасидаги депозитлари	14

\* Ушбу мажбурият турларига 01.07.2019 - 31.03.2020 давр учун (0,25), 01.04.2020 - 14.06.2020 давр учун (0,35), 15.06.2020 - 04.08.2021 давр учун (0,75) ўртачалаш коэффициенти қўлланилади

**Мажбурий резервлар нормативлари**  
(2021 йил 5 августдан)

фоизда

Мажбурият тури	Мажбурий резерв нормативлари
1	2
Юридик шахсларнинг миллий валютадаги депозитлари*	4
Юридик шахсларнинг чет эл валютасидаги депозитлари	18
Жисмоний шахсларнинг миллий валютадаги депозитлари*	4
Жисмоний шахсларнинг чет эл валютасидаги депозитлари	18

\* Ушбу мажбурият турларига (0,8) ўртачалаш коэффициенти қўлланилади

**Мажбурий резервлар қолдиғи**

млрд. сўм

Сана	Жами	шундан:	
		миллий валютада	чет эл валютасида
1	2	3	4
01.01.2021 й.	1 546,8	1 546,8	
01.02.2021 й.	1 637,0	1 637,0	
01.03.2021 й.	1 717,2	1 717,2	
01.04.2021 й.	1 721,4	1 721,4	
01.05.2021 й.	1 750,2	1 750,2	
01.06.2021 й.	1 770,9	1 770,9	
01.07.2021 й.	1 898,1	1 898,1	
01.08.2021 й.	1 876,4	1 876,4	
01.09.2021 й.	1 943,0	1 943,0	
01.10.2021 й.	1 952,0	1 952,0	
01.11.2021 й.	1 942,7	1 942,7	
01.12.2021 й.	1 993,1	1 993,1	
01.01.2022 й.	2 107,3	2 107,3	
01.02.2022 й.	2 203,9	2 203,9	
01.03.2022 й.	2 250,5	2 250,5	
01.04.2022 й.	2 173,2	2 173,2	
01.05.2022 й.	2 252,2	2 252,2	
01.06.2022 й.	2 418,6	2 418,6	
01.07.2022 й.	2 595,2	2 595,2	

**Марказий банк томонидан муомалага чиқарилиб, тижорат банклари орасида жойлаштирилган облигациялар**

Давр	Муомалага чиқарилган облигациялар ҳажми, (млрд. сўм)	Ўртача тортилган фоиз ставкаси, фоизда
1	2	3
<b>2021 йил</b>	<b>24 200,0</b>	<b>13,5</b>
Январь	500,0	13,1
Февраль	600,0	12,7
Март	700,0	13,3
Апрель	1 100,0	12,6
Май	2 600,0	12,1
Июнь	2 700,0	12,8
Июль	2 800,0	13,8
Август	1 500,0	14,0
Сентябрь	1 500,0	14,0
Октябрь	2 600,0	14,0
Ноябрь	3 400,0	13,9
Декабрь	4 200,0	13,9
<b>2022 йил</b>	<b>42 248,2</b>	<b>17,0</b>
Январь	7 900,0	13,7
Февраль	3 900,0	13,9
Март	3 948,2	14,7
Апрель	9 500,0	19,0
Май	9 000,0	19,0
Июнь	8 000,0	18,5

3.9-жадвал

**Ўзбекистон Республикаси Марказий банки томонидан ўтказилган депозит аукционлари натижалари**

Давр	Аукцион ўтказилган сана	Аукцион муддати	Иштирок этган банклар сони	Жалб қилинадиган маблағларнинг максимал миқдори (млрд. сўм)	Банклар томонидан таклиф этилган маблағлар миқдори (млрд. сўм)	Банклар томонидан таклиф этилган минимал фоиз ставкаси	Банклар томонидан таклиф этилган максимал фоиз ставкаси	Чегирини ставкаси	Ўртача тортилган фоиз ставкаси	Жалб қилинган маблағлар миқдори (млрд. сўм)
1	2	3	4	5	6	7	8	9	10	11
2022 йил январь	06.01.2022 й.	14 кун	2	1 000,0	3 015,0	12,0%	13,0%	13,0%	13,5%	1 000,0
	11.01.2022 й.	14 кун	5	1 000,0	3 270,0	11,0%	12,0%	12,0%	11,7%	1 000,0
	13.01.2022 й.	14 кун	7	1 000,0	1 340,0	10,9%	13,0%	13,0%	12,4%	1 000,0
	18.01.2022 й.	14 кун	10	1 000,0	1 000,0	12,0%	14,0%	14,0%	13,3%	1 000,0
	20.01.2022 й.	14 кун	4	1 000,0	530,0	14,0%	14,0%	14,0%	14,0%	530,0
	25.01.2022 й.	14 кун	6	1 000,0	900,0	13,9%	14,0%	14,0%	14,0%	900,0
27.01.2022 й.	14 кун	6	1 000,0	720,0	14,0%	14,0%	14,0%	14,0%	720,0	
2022 йил февраль	01.02.2022 й.	14 кун	8	1 000,0	1 000,0	11,1%	14,0%	14,0%	12,8%	1 000,0
	03.02.2022 й.	14 кун	6	1 000,0	1 370,0	11,1%	14,0%	14,0%	12,0%	1 000,0
	08.02.2022 й.	14 кун	4	1 000,0	1 800,0	12,4%	13,0%	13,0%	12,7%	1 000,0
	10.02.2022 й.	14 кун	7	1 000,0	1 630,0	12,5%	13,0%	13,0%	12,9%	1 000,0
	15.02.2022 й.	14 кун	11	1 000,0	1 000,0	12,5%	14,0%	14,0%	13,8%	1 000,0
	17.02.2022 й.	14 кун	7	1 000,0	440,0	13,9%	14,0%	14,0%	14,0%	440,0
	22.02.2022 й.	14 кун	7	1 000,0	950,0	13,9%	14,0%	14,0%	14,0%	950,0
24.02.2022 й.	14 кун	8	1 000,0	920,0	14,0%	14,0%	14,0%	14,0%	720,0	
2022 йил март	01.03.2022 й.	14 кун	5	1 000,0	1 065,0	13,0%	14,0%	14,0%	13,5%	1 000,0
	03.03.2022 й.	14 кун	5	1 000,0	1 255,0	13,0%	14,0%	14,0%	13,3%	1 000,0
	10.03.2022 й.	14 кун	13	2 000,0	2 700,0	13,0%	14,0%	14,0%	14,0%	2 000,0
	15.03.2022 й.	14 кун	5	1 000,0	770,0	13,5%	14,0%	14,0%	13,9%	770,0
	17.03.2022 й.	14 кун	3	1 000,0	455,0	14,0%	14,0%	14,0%	14,0%	455,0
	24.03.2022 й.	14 кун	5	1 000,0	910,0	17,0%	17,0%	17,0%	17,0%	910,0
	29.03.2022 й.	14 кун	3	1 000,0	270,0	17,0%	17,0%	17,0%	17,0%	270,0
31.03.2022 й.	14 кун	2	1 000,0	300,0	17,0%	17,0%	17,0%	17,0%	300,0	



Давр	Аукцион ўтказилган сана	Аукцион муддати	Иштирок этган банклар сони	Жалб қилинадиган маблағларнинг максимал миқдори (млрд. сўм)	Банклар томонидан таклиф этилган маблағлар миқдори (млрд. сўм)	Банклар томонидан таклиф этилган минимал фоиз ставкаси	Банклар томонидан таклиф этилган максимал фоиз ставкаси	Чегириш ставкаси	Ўртача тортилган фоиз ставкаси	Жалб қилинган маблағлар миқдори (млрд. сўм)
1	2	3	4	5	6	7	8	9	10	11
2022 йил апрель	05.04.2022 й.	14 кун	5	чексиз	1 410,0	17,0%	17,0%	17,0%	17,0%	1 410,0
	07.04.2022 й.	14 кун	9	чексиз	1 820,0	17,0%	17,0%	17,0%	17,0%	1 820,0
	12.04.2022 й.	14 кун	5	чексиз	540,0	17,0%	17,0%	17,0%	17,0%	540,0
	14.04.2022 й.	14 кун	5	чексиз	450,0	17,0%	17,0%	17,0%	17,0%	450,0
	19.04.2022 й.	14 кун	5	чексиз	320,0	17,0%	17,0%	17,0%	17,0%	320,0
	21.04.2022 й.	14 кун	5	чексиз	630,0	17,0%	17,0%	17,0%	17,0%	630,0
2022 йил май	28.04.2022 й.	14 кун	6	чексиз	890,0	17,0%	17,0%	17,0%	17,0%	890,0
	05.05.2022 й.	14 кун	7	чексиз	1 370,0	17,0%	17,0%	17,0%	17,0%	1 370,0
	10.05.2022 й.	14 кун	7	чексиз	1 110,0	17,0%	17,0%	17,0%	17,0%	1 110,0
	12.05.2022 й.	14 кун	5	чексиз	940,0	17,0%	17,0%	17,0%	17,0%	940,0
	17.05.2022 й.	14 кун	4	чексиз	650,0	17,0%	17,0%	17,0%	17,0%	650,0
	19.05.2022 й.	14 кун	7	чексиз	1 255,0	17,0%	17,0%	17,0%	17,0%	1 255,0
	24.05.2022 й.	14 кун	2	чексиз	300,0	17,0%	17,0%	17,0%	17,0%	300,0
2022 йил июнь	26.05.2022 й.	14 кун	6	чексиз	940,0	17,0%	17,0%	17,0%	17,0%	940,0
	31.05.2022 й.	14 кун	5	чексиз	1 150,0	17,0%	17,0%	17,0%	17,0%	1 150,0
	02.06.2022 й.	14 кун	7	чексиз	1 570,0	17,0%	17,0%	17,0%	17,0%	1 570,0
	07.06.2022 й.	14 кун	5	чексиз	920,0	17,0%	17,0%	17,0%	17,0%	920,0
	09.06.2022 й.	14 кун	6	чексиз	930,0	17,0%	17,0%	17,0%	17,0%	930,0
	14.06.2022 й.	14 кун	7	чексиз	1 750,0	16,0%	16,0%	16,0%	16,0%	1 750,0
	16.06.2022 й.	14 кун	7	чексиз	1 345,0	16,0%	16,0%	16,0%	16,0%	1 345,0
	21.06.2022 й.	14 кун	4	чексиз	570,0	16,0%	16,0%	16,0%	16,0%	570,0
	23.06.2022 й.	14 кун	5	чексиз	630,0	16,0%	16,0%	16,0%	16,0%	630,0
28.06.2022 й.	14 кун	6	чексиз	2 365,0	16,0%	16,0%	16,0%	16,0%	2 365,0	
30.06.2022 й.	14 кун	9	чексиз	1 425,0	16,0%	16,0%	16,0%	16,0%	1 425,0	

**Тижорат банклари томонидан Марказий банкка жойлаштирилган  
овернайт депозитлари**

Давр	Жалб қилинган овернайт депозитлар	
	Кунлик ўртача овернайт депозитлар ҳажми, (млрд. сўм)	Ўртача тортилган фоиз ставкаси, фоизда
1	2	3
<b>2021 йил</b>	<b>13 364,0</b>	<b>12,2</b>
Январь	171,8	13,0
Февраль	165,9	13,0
Март	142,4	13,0
Апрель	269,8	13,0
Май	320,1	13,0
Июнь	554,1	13,0
Июль	804,6	13,0
Август	1 675,2	12,1
Сентябрь	2 188,0	12,0
Октябрь	1 899,6	12,0
Ноябрь	2 322,0	12,0
Декабрь	2 850,4	12,0
<b>2022 йил</b>	<b>9 316,2</b>	<b>13,3</b>
Январь	2 148,5	12,0
Февраль	1 665,9	12,0
Март	1 409,6	12,6
Апрель	1 194,9	15,0
Май	1 320,3	15,0
Июнь	1 577,0	14,5

**Чет эл валюталарининг сўмга нисбатан алмашув курслари**  
(ойлик ўртача)

Давр	1 АҚШ доллари	Ўзгариши, (+/-)	1 Евро	Ўзгариши, (+/-)	1 Россия рубли	Ўзгариши, (+/-)
1	2	3	4	5	6	7
<b>2021 йил</b>						
Январь	10 483,41	29,15	12 761,98	90,30	141,10	-0,11
Февраль	10 533,74	50,33	12 761,22	-0,76	141,40	0,30
Март	10 503,90	-29,84	12 530,51	-230,71	141,31	-0,09
Апрель	10 502,17	-1,73	12 531,47	0,95	137,79	-3,52
Май	10 552,31	50,14	12 819,51	288,05	142,46	4,66
Июнь	10 573,09	20,78	12 756,32	-63,19	145,68	3,22
Июль	10 622,12	49,03	12 562,01	-194,31	143,74	-1,94
Август	10 644,69	22,57	12 533,42	-28,59	144,65	0,91
Сентябрь	10 672,30	27,61	12 569,90	36,48	146,22	1,57
Октябрь	10 689,46	17,16	12 405,58	-164,32	149,49	3,27
Ноябрь	10 730,19	40,73	12 252,46	-153,12	147,87	-1,63
Декабрь	10 806,19	76,00	12 219,26	-33,20	146,59	-1,27
<b>2022 йил</b>						
Январь	10 828,63	22,45	12 264,21	44,95	142,38	-4,22
Февраль	10 846,20	17,56	12 294,05	29,84	140,43	-1,95
Март	11 210,99	364,79	12 373,12	79,06	105,37	-35,06
Апрель	11 314,66	103,68	12 299,58	-73,54	142,59	37,22
Май	11 119,41	-195,25	11 745,68	-553,90	171,12	28,53
Июнь	10 947,36	-172,05	11 592,63	-153,04	191,93	20,82

## IV. МОЛИЯ БОЗОРИ

## 4.1. Банклараро депозит операциялари

4.1.1-жадвал

## Миллий валютадаги банклараро депозитлар

Давр	Жалб қилинган депозитлар		Давр охирига депозитлар қолдиғи, млрд. сўм
	ҳажми, млрд. сўм	ўртача тортилган фоиз ставкаси, фоизда	
1	2	3	4
<b>2021 йил</b>	<b>100 387,4</b>	<b>13,2</b>	<b>х</b>
Январь	9 326,5	14,1	5 650,8
Февраль	11 484,0	14,4	5 500,6
Март	14 770,5	14,4	5 822,5
Апрель	7 811,0	14,3	6 043,0
Май	5 736,5	12,0	6 188,0
Июнь	8 111,0	11,0	5 724,0
Июль	5 748,5	8,7	5 322,8
Август	8 427,0	13,0	4 234,5
Сентябрь	7 549,7	13,3	3 936,9
Октябрь	5 404,7	13,1	4 427,4
Ноябрь	9 810,5	13,1	5 199,2
Декабрь	6 207,5	13,1	5 186,1
<b>2022 йил</b>	<b>65 808,9</b>	<b>16,3</b>	<b>х</b>
Январь	8 378,0	13,2	5 591,8
Февраль	6 836,0	13,1	5 740,7
Март	12 506,2	15,1	4 348,8
Апрель	18 219,7	18,2	2 166,2
Май	12 154,0	18,0	6 536,3
Июнь	7 715,0	17,1	6 203,6

## 4.2. Валюта бозори

4.2.1-жадвал

## Ўзбекистон республика валюта биржасида чет эл валюталари савдолари ҳажми

млн. АҚШ доллари

Давр	Айирбошлаш курси (АҚШ долл./сўм.)	Тижорат банклари томонидан	
		сотиб олинган	сотилган
1	2	3	4
<b>2021 йил</b>	<b>х</b>	<b>9 773,5</b>	<b>3 048,0</b>
Январь	10 507,4	842,5	255,5
Февраль	10 532,8	626,9	234,1
Март	10 503,1	643,6	367,5
Апрель	10 505,7	735,4	444,7
Май	10 558,8	699,0	240,2
Июнь	10 575,9	729,4	114,5
Июль	10 628,6	827,1	126,0
Август	10 648,3	896,9	201,1
Сентябрь	10 678,2	822,8	173,4
Октябрь	10 687,6	757,9	236,6
Ноябрь	10 733,4	1 041,8	151,1
Декабрь	10 810,4	1 150,2	503,4
<b>2022 йил</b>	<b>х</b>	<b>5 890,1</b>	<b>2 925,1</b>
Январь	10 826,1	852,8	114,7
Февраль	10 848,7	911,5	172,5
Март	11 190,0	1 349,6	383,7
Апрель	11 298,5	599,4	738,2
Май	11 104,0	859,1	814,1
Июнь	10 939,5	1 317,8	702,0

4.2.2-жадвал

## Тижорат банклари томонидан жисмоний шахслардан сотиб олинган чет эл валютаси ҳажми\*

млн. АҚШ доллари

Давр	Амалга оширилган операциялар						
	сони	суммаси	шундан:				
			100 АҚШ долларигача	100-300 АҚШ доллари	300-500 АҚШ доллари	500-1000 АҚШ доллари	1000 АҚШ долларидан юқори
1	2	3	4	5	6	7	8
<b>2021 йил</b>	<b>16 836 651</b>	<b>7 074,4</b>	<b>618,0</b>	<b>1 991,0</b>	<b>341,3</b>	<b>477,1</b>	<b>3 646,9</b>
Январь	1 001 159	420,1	39,1	104,0	19,5	27,3	230,2
Февраль	1 167 734	526,6	45,0	118,7	24,3	34,9	303,6
Март	1 334 116	582,7	51,9	140,7	28,6	39,5	322,0
Апрель	1 408 469	609,9	53,1	153,2	30,1	43,0	330,5
Май	1 323 166	582,3	50,3	148,6	29,6	43,2	310,5
Июнь	1 414 906	603,1	52,0	155,9	33,4	45,4	316,5
Июль	1 324 842	582,0	45,3	159,8	30,5	42,0	304,4
Август	2 001 945	671,5	98,6	184,9	32,2	44,5	311,2
Сентябрь	1 459 639	593,6	43,9	210,4	28,9	39,9	270,5
Октябрь	1 382 840	563,2	42,2	200,7	26,4	36,6	257,3
Ноябрь	1 494 616	656,8	48,2	203,5	29,4	41,1	334,6
Декабрь	1 523 219	682,6	48,3	210,7	28,3	39,7	355,6
<b>2022 йил</b>	<b>12 259 596</b>	<b>5 657,0</b>	<b>254,6</b>	<b>269,1</b>	<b>2 201,3</b>	<b>299,9</b>	<b>2 632,1</b>
Январь	1 120 889	464,2	37,1	34,0	148,7	27,6	216,8
Февраль	1 316 442	634,2	42,3	40,4	169,0	37,8	344,6
Март	1 608 924	1 015,4	42,3	47,4	214,8	57,5	653,5
Апрель	2 301 681	1 154,6	50,0	51,0	382,4	71,1	600,1
Май	2 476 445	1 052,8	40,4	47,7	511,7	51,9	401,2
Июнь	3 435 215	1 335,7	42,5	48,6	774,7	54,1	415,9

\* Ўтган даврлар учун илгари эълон қилинган маълумотлар қайта қўриб чиқилган

4.2.3-жадвал

## Тижорат банклари томонидан жисмоний шахсларга сотилган чет эл валютаси ҳажми

млн. АҚШ доллари

Давр	Амалга оширилган операциялар									
	сони	суммаси	шундан:							
			100 АҚШ долларигача	100-500 АҚШ доллари	500-1000 АҚШ доллари	1000-3000 АҚШ доллари	3000-5000 АҚШ доллари	5000-10000 АҚШ доллари	10000-50000 АҚШ доллари	50000 АҚШ долларидан юқори
1	2	3	4	5	6	7	8	9	10	11
<b>2021 йил</b>	<b>11 290 249</b>	<b>4 612,8</b>	<b>511,2</b>	<b>640,7</b>	<b>465,4</b>	<b>688,0</b>	<b>396,7</b>	<b>619,2</b>	<b>889,2</b>	<b>402,5</b>
Январь	875 759	381,9	39,4	51,6	40,8	61,7	36,9	59,5	64,5	27,5
Февраль	845 757	306,7	38,6	47,6	32,8	49,0	28,7	38,9	49,1	22,0
Март	933 286	333,4	42,9	52,5	35,0	50,4	28,3	40,9	54,8	28,7
Апрель	909 859	336,1	40,4	49,2	34,5	50,4	29,4	42,9	60,1	29,1
Май	828 989	315,3	36,6	45,4	31,0	46,6	23,0	39,8	61,0	31,8
Июнь	874 171	345,5	39,3	52,5	36,6	53,2	30,0	41,4	67,3	25,1
Июль	819 777	334,7	35,6	50,1	37,6	52,0	29,7	42,2	63,6	23,9
Август	940 443	412,7	42,7	51,7	41,0	62,2	37,7	58,4	87,0	31,8
Сентябрь	884 914	358,6	41,2	47,3	35,9	54,4	33,3	51,4	69,9	25,1
Октябрь	1 057 977	437,8	48,9	59,0	42,5	62,3	36,4	60,6	90,2	37,9
Ноябрь	1 155 756	497,4	52,2	65,0	47,3	72,4	40,8	66,3	98,6	54,8
Декабрь	1 163 560	552,9	53,6	68,6	50,5	73,3	42,4	76,8	123,1	64,7
<b>2022 йил</b>	<b>6 656 592</b>	<b>3 724,7</b>	<b>271,4</b>	<b>399,4</b>	<b>355,9</b>	<b>517,1</b>	<b>329,6</b>	<b>538,4</b>	<b>802,8</b>	<b>510,1</b>
Январь	1 114 787	613,6	44,6	69,6	59,5	82,9	49,8	87,7	122,2	97,3
Февраль	1 053 479	468,8	45,1	65,1	50,8	67,6	35,5	64,0	94,9	45,8
Март	1 080 252	648,9	43,1	63,6	52,9	80,3	52,2	94,5	157,4	105,0
Апрель	1 033 901	499,7	39,0	61,3	49,9	67,5	38,6	69,6	111,3	62,4
Май	1 121 998	608,1	43,9	60,6	60,2	88,9	51,8	81,4	130,7	90,5
Июнь	1 252 174	885,6	55,8	79,2	82,6	129,8	101,7	141,3	186,2	109,1

4.2.4-жадвал

**Тижорат банклари томонидан жисмоний шахслардан сотиб олинган ва уларга сотилган чет эл валютаси ҳажми**  
(валюта турлари бўйича)

Давр	Операция тури	АҚШ доллари	Евро	Англия фунт стерлинги	Швейцария франки	Япония иенаси	Россия рубли	Қозоғистон тенгеси	Турк лираси
1	2	3	4	5	6	7	8	9	10
2022 йил	сотиб олиш	<b>5 563 650 486</b>	<b>18 580 153</b>	<b>571 729</b>	<b>113 279</b>	<b>12 044 792</b>	<b>4 429 199 852</b>	<b>105 959 628</b>	<b>1 538 234</b>
	сотиш	<b>3 651 058 055</b>	<b>25 542 105</b>	<b>1 014 045</b>	<b>70 103</b>	<b>3 467 840</b>	<b>3 019 745 601</b>	<b>131 908 273</b>	<b>711 723</b>
Январь	сотиб олиш	461 594 694	1 818 872	55 449	8 030	2 460 600	27 517 981	11 931 120	191 267
	сотиш	610 385 181	2 336 372	102 873	2 190	16 100	31 921 273	19 997 800	41 175
Февраль	сотиб олиш	631 493 705	1 758 571	64 053	17 350	1 146 000	47 993 911	8 151 372	121 574
	сотиш	464 859 274	2 900 227	72 806	13 571	22 000	40 160 450	19 053 440	49 901
Март	сотиб олиш	996 354 699	3 043 017	120 900	15 052	1 691 200	668 119 728	16 482 035	360 613
	сотиш	634 352 847	3 873 612	66 145	6 810	2 074 200	743 190 782	15 665 550	98 089
Апрель	сотиб олиш	1 121 269 700	3 766 892	107 554	29 635	1 998 712	2 184 661 943	17 866 632	263 931
	сотиш	481 776 572	4 608 875	148 512	4 932	534 490	962 822 227	29 945 260	104 485
Май	сотиб олиш	1 032 815 518	4 541 506	115 947	26 970	1 512 040	818 339 731	25 821 535	364 635
	сотиш	584 761 228	4 996 190	281 032	17 570	728 000	1 075 806 519	25 382 148	165 626
Июнь	сотиб олиш	1 320 122 170	3 651 295	107 825	16 242	3 236 240	682 566 560	25 706 934	236 214
	сотиш	874 922 953	6 826 828	342 677	25 030	93 050	165 844 352	21 864 075	252 447



**V. КРЕДИТ ТАШКИЛОТЛАРИ ФАОЛИЯТИНИНГ АСОСИЙ КЎРСАТКИЧЛАРИ****5.1. Умумий маълумот**

5.1.1-жадвал

**Кредит ташкилотлари ва уларнинг таркибий бўлинмалари сони**

	01.01.22	01.02.22	01.03.22	01.04.22	01.05.22	01.06.22	01.07.22	01.08.22	01.09.22	01.10.22	01.11.22	01.12.22	01.01.23
1	2	3	4	5	6	7	8	9	10	11	12	13	14
<b>1. Кредит ташкилотлари, жами*</b>	<b>177</b>	<b>178</b>	<b>179</b>	<b>181</b>	<b>181</b>	<b>182</b>	<b>185</b>						
<i>шу жумладан:</i>													
<b>Тижорат банклари, шундан:</b>	<b>33</b>	<b>33</b>	<b>33</b>	<b>33</b>	<b>33</b>	<b>33</b>	<b>33</b>						
Давлат улуши мавжуд банклар	12	12	12	12	12	12	12						
Бошқа банклар	21	21	21	21	21	21	21						
<b>Нобанк кредит ташкилотлари, шундан:</b>	<b>144</b>	<b>145</b>	<b>146</b>	<b>148</b>	<b>148</b>	<b>149</b>	<b>152</b>						
Микрокредит ташкилотлари	70	71	71	71	71	72	74						
Ломбардлар	73	73	74	76	76	76	77						
Ипотекани қайта молиялаштириш ташкилотлари	1	1	1	1	1	1	1						
<b>2. Тижорат банклари филиаллари, жами</b>	<b>860</b>	<b>860</b>	<b>860</b>	<b>860</b>	<b>860</b>	<b>860</b>	<b>854</b>						
<b>3. Банк хизматлари марказлари (хизмат офислари ва мини-банклар)</b>	<b>1 244</b>	<b>1 241</b>	<b>1 253</b>	<b>1 238</b>	<b>1 253</b>	<b>1 262</b>	<b>1 263</b>						
<b>4. 24/7 шохобчалари</b>	<b>2 287</b>	<b>2 346</b>	<b>2 353</b>	<b>2 411</b>	<b>2 548</b>	<b>2 620</b>	<b>2 574</b>						

\* Тижорат банкларининг ва нобанк кредит ташкилотларининг хорижий давлатларда филиаллари мавжуд эмас

5.1.2-жадвал

## Тижрат банклари фаолиятининг асосий кўрсаткичлари

млрд. сўм

Сана	Активлар			Кредитлар			Депозитлар			Капитал		
	Жами	шундан:		Жами	шундан:		Жами	шундан:		Жами	шундан:	
		давлат улуши мавжуд банклар	бошқа банклар		давлат улуши мавжуд банклар	бошқа банклар		давлат улуши мавжуд банклар	бошқа банклар		давлат улуши мавжуд банклар	бошқа банклар
1	2	3	4	5	6	7	8	9	10	11	12	13
01.01.2021 й.	366 121,1	310 729,5	55 391,6	276 974,8	244 483,9	32 490,9	114 746,9	82 460,8	32 286,0	58 351,3	48 995,3	9 356,0
01.02.2021 й.	362 309,1	307 470,7	54 838,4	277 754,6	245 001,2	32 753,4	111 035,3	79 655,2	31 380,1	59 180,5	49 625,7	9 554,9
01.03.2021 й.	366 154,4	309 844,8	56 309,6	280 214,7	246 631,5	33 583,1	113 113,9	80 709,3	32 404,7	59 529,9	49 785,8	9 744,0
01.04.2021 й.	371 351,1	314 231,5	57 119,6	283 485,1	249 302,8	34 182,2	115 088,5	83 163,4	31 925,1	60 617,8	50 006,9	10 610,9
01.05.2021 й.	383 277,5	323 571,6	59 705,8	292 029,0	256 648,7	35 380,3	118 440,9	84 365,2	34 075,7	60 874,8	50 102,4	10 772,5
01.06.2021 й.	395 033,6	332 134,4	62 899,2	297 777,9	261 488,6	36 289,3	126 239,0	88 982,5	37 256,5	61 479,2	50 525,7	10 953,4
01.07.2021 й.	396 162,2	330 273,8	65 888,5	300 459,4	261 194,7	39 264,7	126 114,5	87 285,0	38 829,4	62 794,0	51 174,8	11 619,2
01.08.2021 й.	400 455,3	331 633,6	68 821,7	302 692,8	262 384,6	40 308,2	128 725,4	87 084,7	41 640,7	63 597,3	51 830,1	11 767,2
01.09.2021 й.	403 819,5	332 546,5	71 273,0	307 204,2	265 479,2	41 725,1	131 324,1	88 106,1	43 218,0	64 512,5	52 486,5	12 026,0
01.10.2021 й.	408 477,1	335 307,4	73 169,7	311 590,6	268 938,8	42 651,8	134 405,8	89 300,5	45 105,2	65 607,8	53 339,1	12 268,7
01.11.2021 й.	419 033,5	343 299,0	75 734,5	316 200,2	272 401,6	43 798,6	140 179,4	93 300,2	46 879,3	66 376,1	53 912,0	12 464,2
01.12.2021 й.	427 370,5	349 937,6	77 433,0	320 812,5	275 757,2	45 055,3	143 496,1	95 903,7	47 592,4	67 028,6	54 198,1	12 830,6
01.01.2022 й.	444 922,5	362 421,9	82 500,6	326 385,6	280 073,6	46 311,9	156 189,8	104 248,0	51 941,8	70 917,6	57 695,2	13 222,4
01.02.2022 й.	434 777,3	354 897,5	79 879,7	324 138,9	277 521,7	46 617,2	149 560,9	100 047,2	49 513,7	70 858,3	57 676,7	13 181,6
01.03.2022 й.	436 833,7	356 140,2	80 693,4	327 179,8	279 218,4	47 961,4	148 349,6	98 745,7	49 603,9	71 832,4	58 446,3	13 386,1
01.04.2022 й.	449 500,9	364 731,9	84 769,0	340 258,7	289 760,0	50 498,7	153 790,2	102 126,1	51 664,1	72 332,4	58 631,4	13 701,0
01.05.2022 й.	470 014,7	378 844,1	91 170,6	340 254,7	288 536,2	51 718,5	161 734,8	105 028,8	56 706,0	73 304,2	59 260,5	14 043,7
01.06.2022 й.	493 734,4	397 380,1	96 354,3	345 201,4	292 140,0	53 061,4	173 894,5	112 889,0	61 005,5	73 547,2	59 146,0	14 401,2
01.07.2022 й.	495 655,4	394 973,3	100 682,1	343 572,4	288 962,9	54 609,5	185 062,1	120 189,5	64 872,7	74 781,6	59 864,2	14 917,4

5.1.3-жадвал

**Банк тизими кўрсаткичларининг ЯИМга нисбати**

млрд. сўм

Кўрсаткичлар номи	01.01.2021 й.	01.01.2022 й.
1	2	3
ЯИМ (йиллик)*	602 193,0	734 587,7
<b>Банк активлари</b>	<b>366 121,1</b>	<b>444 922,5</b>
Активларнинг ЯИМга нисбати, фоизда	60,8	60,6
<b>Кредит қўйилмалари</b>	<b>276 974,8</b>	<b>326 385,6</b>
Кредит қўйилмаларининг ЯИМга нисбати, фоизда	46,0	44,4
<b>Депозитлар</b>	<b>114 746,9</b>	<b>156 189,8</b>
Депозитларнинг ЯИМга нисбати, фоизда	19,1	21,3
<b>Капитал</b>	<b>58 351,3</b>	<b>70 917,6</b>
Капиталнинг ЯИМга нисбати, фоизда	9,7	9,7

\* Ўзбекистон Республикаси Давлат статистика қўмитасининг маълумотлари асосида

5.1.4-жадвал

## Банк тизими бўйича капитал етарлиги кўрсаткичлари

Сана	I даражали капитал		Асосий капитал		Қўшимча капитал		II даражали капитал		Жами регулятив капитал		Капитал етарлиги кўрсаткичи, фоизда	I даражали капитал етарлиги кўрсаткичи, фоизда
	млрд. сўм	улуши, фоизда	млрд. сўм	улуши, фоизда	млрд. сўм	улуши, фоизда	млрд. сўм	улуши, фоизда	млрд. сўм	улуши, фоизда		
1	2	3	4	5	6	7	8	9	10	11	12	13
01.01.2021 й.	48 140,5	82,8	48 027,7	82,6	112,8	0,2	10 021,5	17,2	58 162,0	100,0	18,4	15,2
01.02.2021 й.	53 414,6	90,1	53 296,7	89,9	117,9	0,2	5 844,3	9,9	59 258,8	100,0	18,5	16,7
01.03.2021 й.	52 727,4	89,4	52 602,4	89,2	125,0	0,2	6 245,5	10,6	58 972,9	100,0	18,4	16,4
01.04.2021 й.	53 856,5	89,1	53 704,9	88,9	151,6	0,3	6 579,8	10,9	60 436,4	100,0	18,4	16,4
01.05.2021 й.	53 553,2	88,4	53 391,6	88,2	161,6	0,3	7 008,6	11,6	60 561,8	100,0	17,8	15,7
01.06.2021 й.	53 420,1	87,5	53 229,3	87,2	190,8	0,3	7 598,4	12,5	61 018,6	100,0	17,4	15,3
01.07.2021 й.	54 698,4	86,9	54 503,0	86,6	195,4	0,3	8 210,8	13,1	62 909,1	100,0	17,7	15,4
01.08.2021 й.	54 465,6	85,7	54 270,2	85,4	195,4	0,3	9 086,3	14,3	63 551,8	100,0	17,5	15,0
01.09.2021 й.	54 820,2	85,3	54 624,9	85,0	195,4	0,3	9 409,9	14,7	64 230,1	100,0	17,5	14,9
01.10.2021 й.	55 296,7	84,6	55 101,3	84,3	195,4	0,3	10 057,0	15,4	65 353,7	100,0	17,4	14,8
01.11.2021 й.	55 422,5	84,0	55 227,2	83,7	195,4	0,3	10 537,1	16,0	65 959,6	100,0	17,2	14,5
01.12.2021 й.	55 443,5	83,3	55 248,1	83,0	195,4	0,3	11 118,1	16,7	66 561,6	100,0	17,0	14,2
01.01.2022 й.	58 624,2	83,5	58 428,9	83,2	195,4	0,3	11 566,8	16,5	70 191,1	100,0	17,5	14,6
01.02.2022 й.	64 302,4	89,2	64 107,0	88,9	195,4	0,3	7 801,8	10,8	72 104,1	100,0	17,4	15,5
01.03.2022 й.	65 785,8	88,4	65 590,5	88,1	195,4	0,3	8 633,1	11,6	74 418,9	100,0	17,6	15,6
01.04.2022 й.	65 465,2	86,0	65 269,8	85,7	195,4	0,3	10 677,0	14,0	76 142,1	100,0	17,6	15,2
01.05.2022 й.	65 887,6	86,3	65 692,2	86,0	195,4	0,3	10 471,8	13,7	76 359,4	100,0	17,1	14,7
01.06.2022 й.	65 774,0	85,6	65 578,6	85,4	195,4	0,3	11 042,0	14,4	76 816,0	100,0	16,7	14,3
01.07.2022 й.	65 819,0	84,7	65 623,6	84,5	195,4	0,3	11 865,5	15,3	77 684,5	100,0	17,0	14,4

5.1.5-жадвал

**Банк тизими ликвидлик кўрсаткичлари**

Сана	Юқори ликвидли активлар, млрд. сўм	Юқори ликвидли активларнинг жами активларга нисбати, фоизда	Ликвидликни қоплаш меъёри коэффициенти, фоизда (минимал талаб - 100 фоиз)	Соф барқарор молиялаштириш меъёри, фоизда (минимал талаб - 100 фоиз)	Лаҳзали ликвидлик коэффициенти, фоизда (минимал талаб - 25 фоиз)
1	2	3	4	5	6
01.01.2021 й.	50 475,7	14,2	224,5	109,9	67,4
01.02.2021 й.	46 194,2	13,2	135,3	110,3	66,8
01.03.2021 й.	47 573,1	13,4	143,0	111,5	67,4
01.04.2021 й.	49 640,2	13,8	152,0	111,8	71,6
01.05.2021 й.	54 551,8	14,8	155,1	112,4	73,7
01.06.2021 й.	60 561,7	15,9	160,8	113,5	78,0
01.07.2021 й.	59 552,8	15,6	157,9	113,7	86,3
01.08.2021 й.	56 550,5	14,6	155,7	115,1	89,2
01.09.2021 й.	55 583,4	14,2	152,4	113,7	90,6
01.10.2021 й.	57 062,8	14,4	156,3	112,7	89,9
01.11.2021 й.	60 982,3	15,1	167,3	113,2	95,5
01.12.2021 й.	62 116,8	15,0	173,8	114,0	97,9
01.01.2022 й.	75 992,2	17,7	189,6	115,4	99,3
01.02.2022 й.	65 675,6	15,6	169,5	115,4	107,3
01.03.2022 й.	64 394,2	15,2	171,4	115,4	106,7
01.04.2022 й.	63 920,3	14,7	162,0	113,3	92,0
01.05.2022 й.	80 533,0	17,7	187,5	114,2	96,8
01.06.2022 й.	91 101,8	19,1	195,8	114,6	99,8
01.07.2022 й.	97 150,8	20,2	208,7	116,1	103,8

5.1.6-жадвал

**Банк тизими даромад ва харажатлари**

(йил бошидан)

млрд. сўм

Сана	Фоизли даромадлар	Фоизли харажатлар	Фоизли маржа	Фоизсиз даромадлар	Фоизсиз харажатлар	Операцион харажатлар	Фоизсиз даромад (зарар)	Кредит ва лизинг бўйича кўрилиши мумкин бўлган зарарларни баҳолаш	Бошқа активлар бўйича кўрилиши мумкин бўлган зарарларни баҳолаш	Солиқ тўлангунга қадар соф фойда (зарар)	Фойда солигини тўлаш харажатлари	Соф фойда (зарар)
1	2	3	4	5	6	7	8	9	10	11	12	13
<b>2021 йил</b>												
Январь	3 614,9	2 264,9	<b>1 350,0</b>	1 958,1	226,9	557,7	<b>1 173,5</b>	1 551,7	15,3	956,5	132,6	<b>823,9</b>
Февраль	6 898,0	4 380,4	<b>2 517,6</b>	3 664,8	466,5	1 238,3	<b>1 959,9</b>	2 914,5	107,8	1 455,2	239,9	<b>1 215,3</b>
Март	10 712,7	6 810,5	<b>3 902,2</b>	5 444,8	1 054,0	2 069,6	<b>2 321,1</b>	4 280,1	114,3	1 828,9	356,0	<b>1 472,8</b>
Апрель	14 379,7	9 193,3	<b>5 186,4</b>	7 685,6	1 703,8	2 863,2	<b>3 118,6</b>	5 912,2	138,0	2 254,7	528,2	<b>1 726,6</b>
Май	18 331,3	11 743,6	<b>6 587,6</b>	8 923,8	2 010,8	3 812,2	<b>3 100,7</b>	6 586,7	170,4	2 931,3	629,9	<b>2 301,4</b>
Июнь	22 293,8	14 308,1	<b>7 985,7</b>	10 163,4	2 377,9	4 740,0	<b>3 045,5</b>	7 121,5	103,7	3 806,0	771,1	<b>3 034,9</b>
Июль	26 348,1	16 953,0	<b>9 395,1</b>	11 198,6	2 717,8	5 750,9	<b>2 730,0</b>	7 469,8	246,7	4 408,6	927,1	<b>3 481,5</b>
Август	30 214,3	19 660,9	<b>10 553,4</b>	12 348,2	3 182,8	6 709,6	<b>2 455,8</b>	7 753,2	284,5	4 971,5	1 098,5	<b>3 873,0</b>
Сентябрь	34 306,7	22 294,2	<b>12 012,6</b>	13 372,3	3 492,3	7 546,3	<b>2 333,7</b>	8 205,6	298,9	5 841,7	1 223,3	<b>4 618,4</b>
Октябрь	38 517,1	25 059,4	<b>13 457,7</b>	14 432,4	3 823,5	8 607,9	<b>2 001,0</b>	8 654,6	311,1	6 493,1	1 370,9	<b>5 122,2</b>
Ноябрь	42 841,2	27 902,4	<b>14 938,8</b>	15 730,1	4 321,2	9 512,1	<b>1 896,8</b>	9 401,3	325,1	7 109,2	1 448,1	<b>5 661,0</b>
Декабрь	47 391,6	30 796,2	<b>16 595,4</b>	17 250,9	4 944,3	10 997,8	<b>1 308,8</b>	12 221,0	332,6	5 350,6	1 465,3	<b>3 885,3</b>
<b>2022 йил</b>												
Январь	5 465,5	2 932,4	<b>2 533,1</b>	3 259,7	421,3	798,4	<b>2 040,0</b>	3 258,2	364,5	950,4	169,5	<b>780,9</b>
Февраль	9 595,9	5 647,7	<b>3 948,2</b>	5 259,3	891,0	1 675,3	<b>2 692,9</b>	4 338,9	629,9	1 672,3	329,3	<b>1 342,9</b>
Март	14 285,0	8 740,3	<b>5 544,7</b>	8 393,4	2 228,0	2 755,5	<b>3 409,9</b>	5 590,9	806,9	2 556,9	659,8	<b>1 897,0</b>
Апрель	19 101,7	11 914,9	<b>7 186,9</b>	11 461,4	3 293,3	3 894,6	<b>4 273,6</b>	6 687,8	1 154,9	3 617,7	855,6	<b>2 762,1</b>
Май	24 330,4	15 219,8	<b>9 110,5</b>	14 383,1	4 470,3	4 941,1	<b>4 971,7</b>	7 413,7	2 112,7	4 555,9	1 117,7	<b>3 438,2</b>
Июнь	29 553,0	18 489,8	<b>11 063,2</b>	17 608,0	5 471,7	6 108,1	<b>6 028,1</b>	8 568,6	2 365,7	6 157,1	1 401,9	<b>4 755,2</b>

5.1.7-жадвал

**Банк тизими даромадлилик кўрсаткичлари**

Сана	Солиқ тўлангунга қадар соф фойданинг жами активларга нисбати (ROA)	Соф фойданинг жами капиталга нисбати (ROE)	Соф фоизли даромадларнинг жами активларга нисбати	Кредитлар бўйича олинган соф фоизли даромадларнинг жами кредит қўйилмаларига нисбати	Соф фоизли даромадларнинг жами мажбуриятларга нисбати	Соф фоизли маржанинг жами активларга нисбати
1	2	3	4	5	6	7
01.01.2021 й.	2,2	10,3	3,8	5,1	4,6	4,5
01.02.2021 й.	3,2	16,8	4,5	5,8	5,3	4,4
01.03.2021 й.	2,4	12,4	4,1	5,4	4,9	4,1
01.04.2021 й.	2,0	9,9	4,2	5,5	5,0	4,2
01.05.2021 й.	1,8	8,7	4,1	5,3	4,8	4,2
01.06.2021 й.	1,9	9,2	4,0	5,3	4,7	4,2
01.07.2021 й.	2,0	10,0	4,0	5,4	4,8	4,2
01.08.2021 й.	2,0	9,8	4,0	5,3	4,8	4,2
01.09.2021 й.	1,9	9,5	4,0	5,2	4,7	4,1
01.10.2021 й.	2,0	10,0	4,0	5,3	4,8	4,2
01.11.2021 й.	2,0	9,9	3,9	5,1	4,6	4,2
01.12.2021 й.	2,0	9,9	3,8	5,1	4,5	4,2
01.01.2022 й.	1,3	6,1	3,7	5,1	4,4	4,2
01.02.2022 й.	2,6	13,2	7,0	9,4	8,4	6,9
01.03.2022 й.	2,3	11,3	5,4	7,2	6,5	5,4
01.04.2022 й.	2,3	10,6	4,9	6,5	5,9	5,0
01.05.2022 й.	2,4	11,5	4,6	6,3	5,4	4,8
01.06.2022 й.	2,4	11,4	4,4	6,3	5,2	4,8
01.07.2022 й.	2,7	13,1	4,5	6,4	5,3	4,8

5.1.8-жадвал

**2022 йилда банк тизимининг молиявий барқарорлик кўрсаткичлари**  
(давр охирига)

млрд. сўм

Кўрсаткичлар номи	Янв.	Фев.	Мар.	Апр.	Май	Июн.	Июл.	Авг.	Сен.	Окт.	Ноя.	Дек.
1	2	3	4	5	6	7	8	9	10	11	12	13
<b>Регулятив капиталнинг таваккалчиликни ҳисобга олган ҳолдаги активларнинг умумий суммасига нисбати</b>	<b>17,4</b>	<b>17,6</b>	<b>17,6</b>	<b>17,1</b>	<b>16,7</b>	<b>17,0</b>						
Регулятив капитал	72 104	74 419	76 142	76 359	76 816	77 684						
Таваккалчиликни ҳисобга олган ҳолдаги активларнинг умумий суммаси	414 538	422 106	432 016	447 382	459 303	456 857						
<b>I даражали капиталнинг таваккалчиликни ҳисобга олган ҳолдаги активларнинг умумий суммасига нисбати</b>	<b>15,5</b>	<b>15,6</b>	<b>15,2</b>	<b>14,7</b>	<b>14,3</b>	<b>14,4</b>						
I даражали капитал	64 302	65 786	65 465	65 888	65 774	65 819						
Таваккалчиликни ҳисобга олган ҳолдаги активларнинг умумий суммаси	414 538	422 106	432 016	447 382	459 303	456 857						
<b>Захиралар чегирилган ҳолда муаммоли кредитлар ва микроқарзларнинг регулятив капиталга нисбати</b>	<b>13,5</b>	<b>14,0</b>	<b>13,9</b>	<b>15,9</b>	<b>15,6</b>	<b>13,8</b>						
Захиралар чегирилган ҳолда муаммоли кредитлар ва микроқарзлар	9 758	10 412	10 549	12 142	11 951	10 700						
Регулятив капитал	72 104	74 419	76 142	76 359	76 816	77 684						
<b>I даражали асосий капиталнинг таваккалчиликни ҳисобга олган ҳолдаги активларнинг умумий суммасига нисбати</b>	<b>15,5</b>	<b>15,5</b>	<b>15,1</b>	<b>14,7</b>	<b>14,3</b>	<b>14,4</b>						
I даражали асосий капитал	64 107	65 590	65 270	65 692	65 579	65 624						
Таваккалчиликни ҳисобга олган ҳолдаги активларнинг умумий суммаси	414 538	422 106	432 016	447 382	459 303	456 857						
<b>I даражали капиталнинг жами активлар суммасига нисбати</b>	<b>14,8</b>	<b>15,1</b>	<b>14,6</b>	<b>14,0</b>	<b>13,3</b>	<b>13,3</b>						
I даражали капитал	64 302	65 786	65 465	65 888	65 774	65 819						
Жами активлар	434 777	436 834	449 501	470 013	493 734	495 655						
<b>Муаммоли кредитларнинг жами кредитлар ва микроқарзларга нисбати</b>	<b>5,3</b>	<b>5,2</b>	<b>4,9</b>	<b>5,2</b>	<b>5,2</b>	<b>4,8</b>						
Муаммоли кредитлар ва микроқарзлар	17 294	17 212	16 831	18 028	18 282	16 795						



Кўрсаткичлар номи	Янв.	Фев.	Мар.	Апр.	Май	Июн.	Июл.	Авг.	Сен.	Окт.	Ноя.	Дек.
1	2	3	4	5	6	7	8	9	10	11	12	13
Жами кредитлар ва микроқарзлар	328 683	331 796	345 280	345 296	350 582	348 765						
<b>Махсус захираларнинг муаммоли кредитлар ва микроқарзларга нисбати</b>	<b>43,6</b>	<b>39,5</b>	<b>37,3</b>	<b>32,6</b>	<b>34,6</b>	<b>36,3</b>						
Махсус захиралар	7 536	6 800	6 282	5 886	6 331	6 095						
Муаммоли кредитлар ва микроқарзлар	17 294	17 212	16 831	18 028	18 282	16 795						
<b>Активлар рентабеллиги</b>	<b>2,5</b>	<b>2,3</b>	<b>2,3</b>	<b>2,4</b>	<b>2,4</b>	<b>2,7</b>						
Солиқ тўлангунга қадар соф фойда	11 161	10 034	10 227	10 853	10 934	12 314						
Жами активлар (мазкур давр учун ўртача)	440 848	438 844	447 212	447 210	454 964	463 360						
<b>Капитал рентабеллиги</b>	<b>12,8</b>	<b>11,3</b>	<b>10,6</b>	<b>11,5</b>	<b>11,4</b>	<b>13,1</b>						
Соф фойда	9 126	8 058	7 588	8 286	8 252	9 510						
Жами капитал (мазкур давр учун ўртача)	71 122	71 203	71 625	71 849	72 132	72 677						
<b>Фоизли маржанинг ялпи даромадга нисбати</b>	<b>43,7</b>	<b>42,9</b>	<b>39,8</b>	<b>38,5</b>	<b>38,8</b>	<b>38,6</b>						
Фоизли маржа	2 533	3 948	5 545	7 187	9 111	11 063						
Ялпи даромад	5 793	9 207	13 938	18 648	23 494	28 671						
<b>Фоизсиз харажатларнинг ялпи даромадга нисбати</b>	<b>21,1</b>	<b>27,9</b>	<b>35,8</b>	<b>38,5</b>	<b>40,1</b>	<b>40,4</b>						
Фоизсиз харажатлар	1 220	2 566	4 984	7 188	9 411	11 580						
Ялпи даромад	5 793	9 207	13 938	18 648	23 494	28 671						
<b>Ликвид активларнинг жами активларга нисбати</b>	<b>16,9</b>	<b>17,1</b>	<b>16,2</b>	<b>19,0</b>	<b>19,8</b>	<b>21,6</b>						
Ликвид активлар	73 454	74 560	73 041	89 164	97 570	107 226						
Жами активлар	434 777	436 834	449 501	470 013	493 734	495 655						
<b>Ликвид активларнинг қисқа муддатли мажбуриятларга нисбати</b>	<b>44,3</b>	<b>44,9</b>	<b>42,4</b>	<b>46,4</b>	<b>46,0</b>	<b>50,4</b>						
Ликвид активлар	73 454	74 560	73 041	89 164	97 570	107 226						
Қисқа муддатли мажбуриятлар	165 872	165 988	172 091	192 293	211 920	212 588						
<b>Ликвидликни қоплаш меъёри коэффициенти</b>	<b>169,5</b>	<b>171,4</b>	<b>162,0</b>	<b>187,5</b>	<b>195,8</b>	<b>208,7</b>						
Юқори ликвидли активлар	66 333	66 758	64 942	81 510	90 849	97 117						
Кейинги 30 кун ичида соф чиқим	39 129	38 946	40 087	43 481	46 393	46 536						
<b>Соф барқарор молиялаштириш меъёри</b>	<b>115,4</b>	<b>115,4</b>	<b>113,3</b>	<b>114,2</b>	<b>114,6</b>	<b>116,1</b>						
Барқарор молиялаштиришнинг мавжуд суммаси	318 667	320 642	329 037	335 408	345 391	346 844						
Барқарор молиялаштиришнинг зарур суммаси	276 181	277 969	290 386	293 714	301 309	298 684						

Кўрсаткичлар номи	Янв.	Фев.	Мар.	Апр.	Май	Июн.	Июл.	Авг.	Сен.	Окт.	Ноя.	Дек.
1	2	3	4	5	6	7	8	9	10	11	12	13
<b>Соф очиқ валюта мавқеининг жами регулятив капиталга нисбати</b>	<b>4,4</b>	<b>4,5</b>	<b>7,2</b>	<b>5,4</b>	<b>3,9</b>	<b>3,3</b>						
Соф очиқ валюта мавқеи	3 167	3 324	5 463	4 134	3 033	2 547						
Регулятив капитал	72 104	74 419	76 142	76 359	76 816	77 684						
<b>Қўшимча кўрсаткичлар</b>												
<b>Тижорат банклар</b>												
<b>Йирик таваккалчилик ҳажмининг I даражали регулятив капиталга нисбати</b>	<b>184,5</b>	<b>181,1</b>	<b>196,1</b>	<b>199,9</b>	<b>202,2</b>	<b>195,8</b>						
Йирик таваккалчилик ҳажми	118 667	119 107	128 384	131 693	133 003	128 852						
I даражали капитал	64 302	65 786	65 465	65 888	65 774	65 819						
<b>Географик жиҳатдан тақсимланган кредитларнинг жами кредитларга нисбати</b>												
<b>Географик жиҳатдан тақсимланган кредитларнинг жами кредитларга нисбати: миллий иқтисод</b>	<b>100,0</b>	<b>100,0</b>	<b>100,0</b>	<b>100,0</b>	<b>99,9</b>	<b>100,0</b>						
Миллий иқтисодга берилган кредитлар	328 584	331 697	345 164	345 199	350 344	348 670						
<b>Географик жиҳатдан тақсимланган кредитларнинг жами кредитларга нисбати: Осиёнинг бозор иқтисоди шаклланаётган ва ривожланаётган мамлакатлари</b>	<b>0,0</b>	<b>0,0</b>	<b>0,0</b>	<b>0,0</b>	<b>0,1</b>	<b>0,0</b>						
Осиёнинг бозор иқтисоди шаклланаётган ва ривожланаётган мамлакатларига ажратилган кредитлар	98	98 350	115 892	97 453	237 164	94 892						
Жами кредитлар ва микроқарзлар	328 683	331 796	345 280	345 296	350 582	348 765						
<b>Активлардаги молиявий ҳосилавий инструментлар ялпи мавқеининг жами регулятив капиталга нисбати</b>	<b>0,2</b>	<b>0,2</b>	<b>0,3</b>	<b>0,3</b>	<b>0,2</b>	<b>0,2</b>						
Активлардаги молиявий ҳосилавий инструментлар ялпи мавқеи	161	154 015	241 632	196 699	158 224	165 129						
Регулятив капитал	72 104	74 419	76 142	76 359	76 816	77 684						
<b>Мажбуриятлардаги молиявий ҳосилавий инструментлар ялпи мавқеининг жами капиталга нисбати</b>	<b>0,3</b>	<b>0,3</b>	<b>0,3</b>	<b>0,3</b>	<b>0,3</b>	<b>0,3</b>						
Мажбуриятлардаги молиявий ҳосилавий инструментлар ялпи мавқеи	209	203 233	224 346	226 994	221 274	251 715						

Кўрсаткичлар номи	Янв.	Фев.	Мар.	Апр.	Май	Июн.	Июл.	Авг.	Сен.	Окт.	Ноя.	Дек.
1	2	3	4	5	6	7	8	9	10	11	12	13
Регулятив капитал	72 104	74 419	76 142	76 359	76 816	77 684						
<b>Тижорат операцияларидан олинган фойданинг ялпи даромадга нисбати</b>	<b>6,1</b>	<b>8,4</b>	<b>17,5</b>	<b>22,5</b>	<b>25,2</b>	<b>10,9</b>						
Тижорат операцияларидан олинган фойда (зарар)	353	775 701	2 441	4 195	5 924	3 120						
Ялпи даромад	5 793	9 207	13 938	18 648	23 494	28 671						
<b>Ходимларга қилинган харажатларнинг фоизсиз харажатларга нисбати</b>	<b>38,4</b>	<b>39,8</b>	<b>34,8</b>	<b>33,6</b>	<b>32,7</b>	<b>32,9</b>						
Ходимларга қилинган харажатлар	469	1 020	1 736	2 414	3 074	3 809						
Фоизсиз харажатлар	1 220	2 566	4 984	7 188	9 411	11 580						
<b>Мижозлар депозитларининг жами кредитларга (банклараро кредитлардан ташқари) нисбати</b>	<b>41,3</b>	<b>40,6</b>	<b>41,0</b>	<b>42,7</b>	<b>44,3</b>	<b>46,4</b>						
Мижозлар депозитлари	135 187	134 171	140 780	146 834	154 623	161 129						
Жами кредитлар ва микроқарзлар (банклараро кредитлардан ташқари)	327 170	330 290	343 685	343 811	348 991	347 348						
<b>Хорижий валютада берилган кредитларнинг жами кредитларга нисбати</b>	<b>48,8</b>	<b>48,6</b>	<b>49,3</b>	<b>48,2</b>	<b>47,7</b>	<b>47,5</b>						
Хорижий валютада берилган кредитлар	160 338	161 347	170 303	166 306	167 288	165 713						
Жами кредитлар ва микроқарзлар	328 683	331 796	345 280	345 296	350 582	348 765						
<b>Хорижий валютадаги мажбуриятларнинг жами мажбуриятларга нисбати</b>	<b>56,7</b>	<b>57,0</b>	<b>58,3</b>	<b>56,8</b>	<b>57,4</b>	<b>57,6</b>						
Хорижий валютадаги мажбуриятлар	206 194	207 904	219 705	225 233	241 008	242 271						
Жами мажбуриятлар	363 758	364 847	376 927	396 512	420 029	420 874						
<b>Хусусий секторга ажратилган кредитларнинг ўсиши</b>	<b>99,7</b>	<b>101,9</b>	<b>103,8</b>	<b>100,5</b>	<b>102,3</b>	<b>101,8</b>						
Хусусий секторга ажратилган кредитлар ва микроқарзлар	249 706	254 435	264 187	265 557	270 276	275 178						
<b>Кўчмас мулк бозори</b>												
<b>Турар-жой кўчмас мулкка берилган кредитларнинг жами ажратилган кредитларга нисбати</b>	<b>11,0</b>	<b>11,2</b>	<b>11,0</b>	<b>11,2</b>	<b>11,3</b>	<b>11,6</b>						
Турар-жой кўчмас мулкка берилган кредитлар	36 285	37 083	37 820	38 826	39 637	40 627						
Жами кредитлар ва микроқарзлар	328 683	331 796	345 280	345 296	350 582	348 765						

5.1.9-жадвал

## Тижрат банкларининг муаммоли кредитлари (NPL)

млрд. сўм

Сана	Кредитлар			Муаммоли кредитлар (NPL)			Муаммоли кредитларнинг жами кредитлардаги улуши, фоизда		
	Жами	шундан:		Жами	шундан:		Жами	шундан:	
		давлат улуши мавжуд банклар	бошқа банклар		давлат улуши мавжуд банклар	бошқа банклар		давлат улуши мавжуд банклар	бошқа банклар
1	2	3	4	5	6	7	8	9	10
01.01.2021 й.	276 974,8	244 483,9	32 490,9	5 784,8	5 167,6	617,2	2,1	2,1	1,9
01.02.2021 й.	277 754,6	245 001,2	32 753,4	7 487,0	6 858,1	628,9	2,7	2,8	1,9
01.03.2021 й.	280 214,7	246 631,5	33 583,1	7 844,3	7 226,1	618,2	2,8	2,9	1,8
01.04.2021 й.	283 485,1	249 302,8	34 182,2	10 177,9	8 440,9	1 737,0	3,6	3,4	5,1
01.05.2021 й.	292 029,0	256 648,7	35 380,3	12 932,7	11 188,0	1 744,7	4,4	4,4	4,9
01.06.2021 й.	297 777,9	261 488,6	36 289,3	14 006,7	12 214,4	1 792,3	4,7	4,7	4,9
01.07.2021 й.	300 459,4	261 194,7	39 264,7	16 793,7	14 718,1	2 075,6	5,6	5,6	5,3
01.08.2021 й.	302 692,8	262 384,6	40 308,2	18 888,5	16 715,1	2 173,4	6,2	6,4	5,4
01.09.2021 й.	307 204,2	265 479,2	41 725,1	18 474,2	16 310,8	2 163,5	6,0	6,1	5,2
01.10.2021 й.	311 590,6	268 938,8	42 651,8	18 126,0	15 844,9	2 281,0	5,8	5,9	5,3
01.11.2021 й.	316 200,2	272 401,6	43 798,6	18 017,0	15 670,4	2 346,6	5,7	5,8	5,4
01.12.2021 й.	320 812,5	275 757,2	45 055,3	18 392,1	16 117,8	2 274,2	5,7	5,8	5,0
01.01.2022 й.	326 385,6	280 073,6	46 311,9	16 974,0	15 068,8	1 905,2	5,2	5,4	4,1
01.02.2022 й.	324 138,9	277 521,7	46 617,2	17 476,6	15 522,1	1 954,5	5,4	5,6	4,2
01.03.2022 й.	327 179,8	279 218,4	47 961,4	17 211,7	15 289,8	1 921,9	5,3	5,5	4,0
01.04.2022 й.	340 258,7	289 760,0	50 498,7	16 830,8	14 972,8	1 858,0	4,9	5,2	3,7
01.05.2022 й.	340 254,7	288 536,2	51 718,5	18 084,1	15 926,5	2 157,6	5,3	5,5	4,2
01.06.2022 й.	345 201,4	292 140,0	53 061,4	18 282,2	16 077,9	2 204,3	5,3	5,5	4,2
01.07.2022 й.	343 572,4	288 962,9	54 609,5	16 794,9	14 535,2	2 259,8	4,9	5,0	4,1

5.1.10-жадвал

## Банк тизимининг таққослама кўрсаткичлари

млрд. сўм

Кўрсаткичлар номи	Жами	шундан:	
		давлат улуши мавжуд банклар	бошқа банклар
1	2	3	4
01.01.2022 й.			
<b>Активларнинг мажбуриятларга нисбати, фоизда</b>	<b>119,0</b>	<b>118,9</b>	<b>119,1</b>
Активлар	444 922,5	362 421,9	82 500,6
Мажбуриятлар	374 004,9	304 726,7	69 278,2
<b>Кредитларнинг депозитларга нисбати, фоизда</b>	<b>209,0</b>	<b>268,7</b>	<b>89,2</b>
Кредитлар	326 385,6	280 073,6	46 311,9
Депозитлар	156 189,8	104 248,0	51 941,8
01.02.2022 й.			
<b>Активларнинг мажбуриятларга нисбати, фоизда</b>	<b>119,5</b>	<b>119,4</b>	<b>119,8</b>
Активлар	434 777,3	354 897,5	79 879,7
Мажбуриятлар	363 919,0	297 220,9	66 698,1
<b>Кредитларнинг депозитларга нисбати, фоизда</b>	<b>214,3</b>	<b>277,4</b>	<b>119,8</b>
Кредитлар	357 401,4	277 521,7	79 879,7
Депозитлар	166 745,3	100 047,2	66 698,1
01.03.2022 й.			
<b>Активларнинг мажбуриятларга нисбати, фоизда</b>	<b>119,7</b>	<b>119,6</b>	<b>119,9</b>
Активлар	436 833,7	356 140,2	80 693,4
Мажбуриятлар	365 001,7	297 694,0	67 307,7
<b>Кредитларнинг депозитларга нисбати, фоизда</b>	<b>220,5</b>	<b>282,8</b>	<b>96,7</b>
Кредитлар	327 179,8	279 218,4	47 961,4
Депозитлар	148 349,6	98 745,7	49 603,9
01.04.2022 й.			
<b>Активларнинг мажбуриятларга нисбати, фоизда</b>	<b>119,2</b>	<b>119,2</b>	<b>119,3</b>
Активлар	449 500,9	364 731,9	84 769,0
Мажбуриятлар	377 168,5	306 100,4	71 068,1
<b>Кредитларнинг депозитларга нисбати, фоизда</b>	<b>221,2</b>	<b>283,7</b>	<b>97,7</b>
Кредитлар	340 258,7	289 760,0	50 498,7
Депозитлар	153 790,2	102 126,1	51 664,1
01.05.2022 й.			
<b>Активларнинг мажбуриятларга нисбати, фоизда</b>	<b>118,5</b>	<b>118,5</b>	<b>118,2</b>
Активлар	470 014,7	378 844,1	91 170,6
Мажбуриятлар	396 710,5	319 583,6	77 126,9
<b>Кредитларнинг депозитларга нисбати, фоизда</b>	<b>210,4</b>	<b>274,7</b>	<b>91,2</b>
Кредитлар	340 254,7	288 536,2	51 718,5
Депозитлар	161 734,8	105 028,8	56 706,0

Кўрсаткичлар номи	Жами	шундан:	
		давлат улуши мавжуд банклар	бошқа банклар
1	2	3	4
01.06.2022 й.			
<b>Активларнинг мажбуриятларга нисбати, фоизда</b>	<b>117,5</b>	<b>117,5</b>	<b>117,6</b>
Активлар	493 734,4	397 380,1	96 354,3
Мажбуриятлар	420 187,1	338 234,1	81 953,1
<b>Кредитларнинг депозитларга нисбати, фоизда</b>	<b>198,5</b>	<b>258,8</b>	<b>87,0</b>
Кредитлар	345 201,4	292 140,0	53 061,4
Депозитлар	173 894,5	112 889,0	61 005,5
01.07.2022 й.			
<b>Активларнинг мажбуриятларга нисбати, фоизда</b>	<b>117,8</b>	<b>117,9</b>	<b>117,4</b>
Активлар	495 655,4	394 973,3	100 682,1
Мажбуриятлар	420 873,8	335 109,1	85 764,7
<b>Кредитларнинг депозитларга нисбати, фоизда</b>	<b>185,7</b>	<b>240,4</b>	<b>84,2</b>
Кредитлар	343 572,4	288 962,9	54 609,5
Депозитлар	185 062,1	120 189,5	64 872,7

5.1.11-жадвал

## Тижорат банклари жамланма баланси

Кўрсаткичлар номи	01.01.2021 й.		01.07.2021 й.		01.01.2022 й.		01.07.2022 й.	
	млрд. сўм	улуши, фоизда	млрд. сўм	улуши, фоизда	млрд. сўм	улуши, фоизда	млрд. сўм	улуши, фоизда
1	2	3	4	5	6	7	8	9
<b>Активлар</b>								
Кассадаги нақд пул ва бошқа тўлов ҳужжатлари	9 734,6	2,7	10 371,4	2,6	10 686,3	2,4	12 080,3	2,4
Марказий банкдаги маблағлар	18 851,4	5,1	23 755,5	6,0	31 514,6	7,1	36 890,2	7,4
Бошқа банклардаги маблағлар - резидентлар	13 146,0	3,6	12 774,7	3,2	13 302,5	3,0	14 954,9	3,0
Бошқа банклардаги маблағлар - норезидентлар	21 700,5	5,9	18 472,5	4,7	25 074,0	5,6	40 243,5	8,1
Инвестициялар ва бошқа қимматли қоғозлар	9 447,7	2,6	13 689,0	3,5	19 633,7	4,4	25 782,7	5,2
Мижозларнинг молиявий инструментлар бўйича мажбуриятлари	1 575,9	0,4	662,0	0,2	1 251,0	0,3	1 165,6	0,2
Кредит қўйилмалари, соф	270 212,8	73,8	291 499,7	73,6	316 382,4	71,1	333 430,4	67,3
Асосий воситалар, соф	8 314,2	2,3	9 008,3	2,3	11 031,9	2,5	11 880,3	2,4
Активлар бўйича ҳисобланган фоизлар	7 881,6	2,2	9 140,5	2,3	9 387,1	2,1	10 773,9	2,2
Банкнинг бошқа хусусий мулклари	1 131,2	0,3	1 039,6	0,3	1 339,4	0,3	1 675,4	0,3
Бошқа активлар	4 125,1	1,1	5 749,1	1,5	5 319,6	1,2	6 778,1	1,4
<b>Жами активлар</b>	<b>366 121,1</b>	<b>100,0</b>	<b>396 162,2</b>	<b>100,0</b>	<b>444 922,5</b>	<b>100,0</b>	<b>495 655,4</b>	<b>100,0</b>
<b>Мажбуриятлар</b>								
Депозитлар	114 746,9	37,3	126 114,5	37,8	156 189,8	41,8	185 062,1	44,0
Марказий банкнинг ҳисобварақлари	1 089,2	0,4	232,2	0,1	708,8	0,2	1 410,6	0,3
Бошқа банкларнинг маблағлари - резидентлар	13 001,4	4,2	12 824,5	3,8	13 288,6	3,6	15 135,7	3,6
Бошқа банкларнинг маблағлари - норезидентлар	3 175,4	1,0	3 263,0	1,0	4 670,8	1,2	19 339,4	4,6
Олинган кредитлар ва лизинг	151 704,0	49,3	168 110,4	50,4	173 750,3	46,5	170 706,4	40,6
Чиқарилган қимматли қоғозлар	9 523,0	3,1	10 400,6	3,1	10 612,7	2,8	10 636,4	2,5
Субординар қарзлар	3 999,5	1,3	4 198,2	1,3	4 248,5	1,1	5 245,4	1,2
Тўланиши лозим бўлган ҳисобланган фоизлар	3 714,8	1,2	3 456,0	1,0	3 960,0	1,1	4 352,7	1,0
Бошқа мажбуриятлар	6 815,6	2,2	4 768,9	1,4	6 575,4	1,8	8 984,9	2,1
<b>Жами мажбуриятлар</b>	<b>307 769,9</b>	<b>100,0</b>	<b>333 368,2</b>	<b>100,0</b>	<b>374 004,9</b>	<b>100,0</b>	<b>420 873,8</b>	<b>100,0</b>
<b>Капитал</b>								
Устав капитали	44 655,8	76,5	46 131,9	73,5	54 760,0	77,2	57 205,1	76,5
Қўшимча капитал	434,6	0,7	496,8	0,8	675,5	1,0	862,9	1,2
Захира капитали	5 205,9	8,9	5 308,7	8,5	8 452,2	11,9	6 454,5	8,6
Тақсимланмаган фойда	8 055,0	13,8	10 856,6	17,3	7 029,9	9,9	10 259,0	13,7
<b>Жами капитал</b>	<b>58 351,3</b>	<b>100,0</b>	<b>62 794,0</b>	<b>100,0</b>	<b>70 917,6</b>	<b>100,0</b>	<b>74 781,6</b>	<b>100,0</b>

5.1.12-жадвал

**Тижорат банклари фаолиятининг активлар миқдори бўйича гуруҳлаштирилган алоҳида кўрсаткичлари**  
(2022 йил 1 июль ҳолатига)

млрд. сўм

Кўрсаткичлар номи	Жами		Активлар миқдори бўйича гуруҳлаштирилган тижорат банклари тақсимоти							
			3 трлн. сўмгача		3 трлн. сўмдан 10 трлн. сўмгача		10 трлн. сўмдан 30 трлн. сўмгача		30 трлн. сўм ва ундан юқори	
	банклар сони	сумма	банклар сони	сумма	банклар сони	сумма	банклар сони	сумма	банклар сони	сумма
1	2	3	4	5	6	7	8	9	10	11
<b>Активлар</b>										
Активлар	33	495 655,4	14	15 175,5	6	38 146,4	8	137 606,5	5	304 727,0
Кредитлар, шундан	33	343 572,4	14	8 443,5	6	17 496,3	8	95 123,4	5	222 509,2
Жисмоний шахсларга ажратилган кредитлар	33	80 461,1	14	3 593,3	6	5 083,2	8	34 575,3	5	37 209,3
Юридик шахсларга ажратилган кредитлар	33	263 111,3	14	4 850,1	6	12 413,1	8	60 548,1	5	185 300,0
Қисқа муддатли кредитлар	33	33 756,7	14	1 642,0	6	3 551,1	8	10 117,7	5	18 445,8
Узоқ муддатли кредитлар	33	309 815,7	14	6 801,5	6	13 945,2	8	85 005,6	5	204 063,5
Миллий валютадаги кредитлар	33	177 859,1	14	6 629,2	6	10 834,0	8	64 445,0	5	95 951,0
Чет эл валютасидаги кредитлар	33	165 713,2	14	1 814,3	6	6 662,3	8	30 678,4	5	126 558,3
<b>Капитал ва молиявий натижалар</b>										
Капитал, жами	33	74 781,6	14	3 030,5	6	6 166,0	8	21 487,8	5	44 097,4
Капитал етарлилиги кўрсаткичи, фоизда	33	17,0	14	18,9	6	20,0	8	15,9	5	17,1
Соф фойда	33	4 755,2	14	121,4	6	779,7	8	1 744,1	5	2 110,0
Активлар даромадлиги, фоизда	33	2,7	14	2,6	6	5,5	8	3,3	5	2,0
Капитал даромадлиги, фоизда	33	13,1	14	8,4	6	26,6	8	17,1	5	9,7
<b>Мажбуриятлар</b>										
Депозитлар	33	185 062,1	14	9 346,4	6	26 043,5	8	63 407,4	5	86 264,9



5.1.13-жадвал

## Тижрат банкларининг капитал миқдори бўйича гуруҳланиши

Кўрсаткичлар номи	Жами		шундан:											
			100 млрд. сўмгача		100 млрд. сўмдан 300 млрд. сўмгача		300 млрд. сўмдан 500 млрд. сўмгача		500 млрд. сўмдан 1 трлн. сўмгача		1 трлн. сўмдан 2 трлн. сўмгача		2 трлн. сўм ва ундан юқори	
	банклар сони	сумма, млрд. сўм	банклар сони	улуши, фоизда	банклар сони	улуши, фоизда	банклар сони	улуши, фоизда	банклар сони	улуши, фоизда	банклар сони	улуши, фоизда	банклар сони	улуши, фоизда
1	2	3	4	5	6	7	8	9	10	11	12	13	14	15
01.01.2022 й.														
Жами капитал	33	70 917,6	2	0,1	8	1,8	5	2,6	2	2,1	8	17,3	8	76,0
шундан, устав капитали	33	54 760,0	2	0,2	11	2,8	7	4,7	3	4,4	3	8,2	7	79,7
01.02.2022 й.														
Жами капитал	33	70 858,3	1	0,1	10	2,3	4	2,2	2	2,0	8	17,3	8	76,1
шундан, устав капитали	33	54 874,2	1	0,1	12	3,0	7	4,7	3	4,4	3	8,2	7	79,6
01.03.2022 й.														
Жами капитал	33	71 832,4	1	0,1	10	2,2	4	2,2	2	2,0	8	17,3	8	76,1
шундан, устав капитали	33	56 262,2	1	0,1	12	3,0	7	4,7	3	4,2	3	8,0	7	80,0
01.04.2022 й.														
Жами капитал	33	72 332,4	2	0,2	9	2,1	4	2,2	2	2,1	8	17,5	8	75,9
шундан, устав капитали	33	56 279,5	1	0,1	12	3,0	7	4,7	3	4,2	3	8,0	7	80,0
01.05.2022 й.														
Жами капитал	33	73 304,2	2	0,2	9	2,1	4	2,2	2	2,1	7	14,9	9	78,6
шундан, устав капитали	33	56 496,9	1	0,1	12	3,0	7	4,7	3	4,2	3	8,0	7	80,1
01.06.2022 й.														
Жами капитал	33	73 547,2	2	0,2	9	2,1	4	2,3	2	2,1	7	15,1	9	78,2
шундан, устав капитали	33	57 178,0	1	0,1	12	2,9	6	4,0	4	5,2	3	7,9	7	80,0
01.07.2022 й.														
Жами капитал	33	74 781,6	2	0,2	9	2,2	3	1,6	3	2,8	6	12,6	10	80,6
шундан, устав капитали	33	57 205,1	1	0,1	12	3,0	6	4,0	4	5,2	3	7,9	7	79,9

5.1.14-жадвал

## Микрокредит ташкилотлари жамланма баланси

Кўрсаткичлар номи	01.01.2021 й.		01.07.2021 й.		01.01.2022 й.		01.07.2022 й.	
	млрд. сўм	улуши, фоизда	млрд. сўм	улуши, фоизда	млрд. сўм	улуши, фоизда	млрд. сўм	улуши, фоизда
1	2	3	4	5	6	7	8	9
<b>Активлар</b>								
Кассадаги нақд пуллар	5,8	0,7	8,2	0,8	12,2	1,0	13,8	0,9
Банклардаги маблағлар	20,5	2,4	29,3	2,9	29,3	2,3	40,8	2,5
Кредитлар ва микролизинг, соф	745,4	86,3	870,3	86,3	1 123,9	88,3	1 429,2	88,6
Асосий воситалар, соф	25,3	2,9	30,1	3,0	37,5	2,9	39,3	2,4
Ҳисобланган фоизлар	49,6	5,7	43,2	4,3	41,5	3,3	48,2	3,0
Бошқа активлар	17,1	2,0	27,0	2,7	28,0	2,2	41,6	2,6
<b>Жами активлар</b>	<b>863,7</b>	<b>100,0</b>	<b>1 008,0</b>	<b>100,0</b>	<b>1 272,4</b>	<b>100,0</b>	<b>1 612,8</b>	<b>100,0</b>
<b>Мажбуриятлар</b>								
Олинган кредитлар ва лизинг	312,7	94,2	437,0	93,2	555,5	94,8	694,9	93,0
Тўланиши лозим бўлган ҳисобланган фоизлар	8,1	2,4	14,8	3,2	13,2	2,2	21,8	2,9
Тўланиши лозим бўлган ҳисобланган солиқлар	3,9	1,2	3,1	0,7	4,5	0,8	4,5	0,6
Бошқа мажбуриятлар	7,4	2,2	13,8	2,9	12,8	2,2	25,9	3,5
<b>Жами мажбуриятлар</b>	<b>332,0</b>	<b>100,0</b>	<b>468,7</b>	<b>100,0</b>	<b>586,0</b>	<b>100,0</b>	<b>747,1</b>	<b>100,0</b>
<b>Капитал</b>								
Устав капитали	325,7	61,3	343,9	63,8	377,1	54,9	442,9	51,2
Захира капитали	22,4	4,2	30,0	5,6	31,6	4,6	37,6	4,3
Тақсимланмаган фойда	183,6	34,5	165,3	30,7	277,7	40,5	385,3	44,5
<b>Жами капитал</b>	<b>531,7</b>	<b>100,0</b>	<b>539,3</b>	<b>100,0</b>	<b>686,4</b>	<b>100,0</b>	<b>865,7</b>	<b>100,0</b>

5.1.15-жадвал

**Микрокредит ташкилотлари фаолиятининг активлар миқдори бўйича гуруҳлаштирилган алоҳида кўрсаткичлари**  
(2022 йил 1 июль ҳолатига)

млрд. сўм

Кўрсаткичлар номи	Жами		Активлар миқдори бўйича гуруҳлаштирилган микрокредит ташкилотлари тақсими							
			1 млрд. сўмгача		1 млрд. сўмдан 5 млрд. сўмгача		5 млрд. сўмдан 10 млрд. сўмгача		10 млрд. сўм ва ундан юқори	
	микрокредит ташкилотлари сони	сумма	микрокредит ташкилотлари сони	сумма	микрокредит ташкилотлари сони	сумма	микрокредит ташкилотлари сони	сумма	микрокредит ташкилотлари сони	сумма
1	2	3	4	5	6	7	8	9	10	11
<b>Активлар</b>										
Активлар, жами	74	1 612,8			30	99,7	17	129,4	27	1 383,7
Кредитлар ва микролизинг	74	1 429,2			30	73,3	17	107,5	27	1 248,3
<b>Капитал</b>										
Капитал, жами	74	865,7			30	78,7	17	77,6	27	709,5
Устав капитали	74	442,9			30	68,7	17	53,9	27	320,3
<b>Мажбуриятлар</b>										
Мажбуриятлар, жами	74	747,1			30	21,1	17	51,8	27	674,3
Олинган кредитлар ва лизинг	74	461,3			30	5,4	17	25,6	27	430,2

5.1.16-жадвал

## Микрокредит ташкилотларининг капитал миқдори бўйича гуруҳланиши

Кўрсаткичлар номи	Жами		шундан:							
			1 млрд. сўмгача		1 млрд. сўмдан 3 млрд. сўмгача		3 млрд. сўмдан 10 млрд. сўмгача		10 млрд. сўм ва ундан юқори	
	сони	сумма, млрд. сўм	сони	улуши, фоизда	сони	улуши, фоизда	сони	улуши, фоизда	сони	улуши, фоизда
1	2	3	4	5	6	7	8	9	10	11
01.01.2022 й.										
Жами капитал	70	686,4	1	0,1	24	7,8	32	25,9	13	66,2
шундан, устав капитали	70	377,1			44	25,1	17	23,7	9	51,2
01.02.2022 й.										
Жами капитал	71	699,5	1	0,1	27	8,7	30	24,8	13	66,3
шундан, устав капитали	71	379,7			45	25,6	17	23,5	9	50,9
01.03.2022 й.										
Жами капитал	71	726,0	2	0,3	24	7,5	31	23,5	14	68,8
шундан, устав капитали	71	386,2			45	25,2	16	20,8	10	54,0
01.04.2022 й.										
Жами капитал	71	742,9	2	0,2	25	7,8	28	20,2	16	71,8
шундан, устав капитали	71	391,8			45	25,0	16	20,5	10	54,4
01.05.2022 й.										
Жами капитал	71	770,3	1	0,1	23	6,7	30	19,9	17	73,2
шундан, устав капитали	71	400,2			44	24,0	17	21,5	10	54,5
01.06.2022 й.										
Жами капитал	72	797,7	1	0,1	24	6,8	30	19,9	17	73,2
шундан, устав капитали	72	404,0			44	23,8	18	22,2	10	54,0
01.07.2022 й.										
Жами капитал	74	865,7	2	0,2	25	6,6	30	18,8	17	74,4
шундан, устав капитали	74	442,9			46	22,4	18	20,6	10	56,9

5.1.17-жадвал

## Ломбардлар жамланма баланси

Кўрсаткичлар номи	01.01.2021 й.		01.07.2021 й.		01.01.2022 й.		01.07.2022 й.	
	млрд. сўм	улуши, фоизда	млрд. сўм	улуши, фоизда	млрд. сўм	улуши, фоизда	млрд. сўм	улуши, фоизда
1	2	3	4	5	6	7	8	9
<b>Активлар</b>								
Кассадаги нақд пуллар	1,6	1,1	1,9	1,0	3,5	1,7	3,6	1,5
Банклардаги маблағлар	2,5	1,7	4,9	2,7	7,6	3,6	11,0	4,6
Кредитлар, соф	125,6	85,9	155,5	85,1	175,5	84,1	200,1	83,1
Асосий воситалар, соф	3,4	2,3	3,1	1,7	4,2	2,0	4,5	1,9
Ҳисобланган фоизлар	6,4	4,4	7,4	4,1	8,4	4,0	9,5	4,0
Бошқа активлар	6,7	4,6	9,9	5,4	9,6	4,6	12,2	5,1
<b>Жами активлар</b>	<b>146,2</b>	<b>100,0</b>	<b>182,7</b>	<b>100,0</b>	<b>208,8</b>	<b>100,0</b>	<b>240,8</b>	<b>100,0</b>
<b>Мажбуриятлар</b>								
Олинган кредитлар ва лизинг	11,2	61,8	15,8	64,8	12,5	60,8	14,8	67,0
Тўланиши лозим бўлган ҳисобланган фоизлар	0,6	3,5	1,0	3,9	0,4	2,0	0,9	4,3
Тўланиши лозим бўлган ҳисобланган солиқлар	1,3	7,3	1,8	7,3	2,2	10,9	2,0	9,2
Бошқа мажбуриятлар	5,0	27,4	5,8	24,0	5,4	26,4	4,3	19,5
<b>Жами мажбуриятлар</b>	<b>18,1</b>	<b>100,0</b>	<b>24,3</b>	<b>100,0</b>	<b>20,6</b>	<b>100,0</b>	<b>22,1</b>	<b>100,0</b>
<b>Капитал</b>								
Устав капитали	52,2	40,7	58,3	36,8	68,2	36,2	72,9	33,3
Захира капитали	6,5	5,1	6,9	4,4	7,2	3,8	8,3	3,8
Тақсимланмаган фойда	69,4	54,2	93,2	58,8	112,8	60,0	137,5	62,9
<b>Жами капитал</b>	<b>128,1</b>	<b>100,0</b>	<b>158,4</b>	<b>100,0</b>	<b>188,2</b>	<b>100,0</b>	<b>218,7</b>	<b>100,0</b>

5.1.18-жадвал

**Ломбардлар фаолиятининг активлар миқдори бўйича гуруҳлаштирилган алоҳида кўрсаткичлари**  
(2022 йил 1 июль ҳолатига)

млрд. сўм

Кўрсаткичлар номи	Жами		Активлар миқдори бўйича гуруҳлаштирилган ломбардлар тақсимоли							
			500 млн. сўмгача		500 млн. сўмдан 1 млрд. сўмгача		1 млрд. сўмдан 2 млрд. сўмгача		2 млрд. сўм ва ундан юқори	
	ломбардлар сони	сумма	ломбардлар сони	сумма	ломбардлар сони	сумма	ломбардлар сони	сумма	ломбардлар сони	сумма
1	2	3	4	5	6	7	8	9	10	11
<b>Активлар</b>										
Активлар, жами	77	240,8	2	1,0	15	10,6	20	28,9	40	200,4
Кредитлар	77	200,1	2	0,7	15	7,6	20	23,7	40	168,1
<b>Капитал</b>										
Капитал, жами	77	218,7	2	0,8	15	9,5	20	24,8	40	183,7
Устав капитали	77	72,9	2	1,0	15	7,9	20	14,9	40	49,1
<b>Мажбуриятлар</b>										
Мажбуриятлар, жами	77	22,1	2	0,2	15	1,1	20	4,1	40	16,8
Олинган кредитлар ва лизинг	77	6,4	2		15		20	1,3	40	5,0

5.1.19-жадвал

## Ломбардларнинг капитал миқдори бўйича гуруҳланиши

Кўрсаткичлар номи	Жами		шундан:							
			500 млн. сўмгача		500 млн. сўмдан 1 млрд. сўмгача		1 млрд. сўмдан 3 млрд. сўмгача		3 млрд. сўм ва ундан юқори	
	сони	сумма, млрд. сўм	сони	улуши, фоизда	сони	улуши, фоизда	сони	улуши, фоизда	сони	улуши, фоизда
1	2	3	4	5	6	7	8	9	10	11
01.01.2022 й.										
Жами капитал	73	188,2	4	0,9	13	4,6	34	31,5	22	63,1
шундан, устав капитали	73	68,2			46	41,7	26	52,8	1	5,5
01.02.2022 й.										
Жами капитал	73	189,1	4	0,9	12	4,0	35	32,7	22	62,4
шундан, устав капитали	73	68,1			46	41,7	26	52,7	1	5,5
01.03.2022 й.										
Жами капитал	74	194,5	4	0,8	14	4,8	34	32,1	22	62,3
шундан, устав капитали	74	68,9			47	42,4	26	52,2	1	5,5
01.04.2022 й.										
Жами капитал	76	202,4	4	0,7	15	4,7	34	30,6	23	63,9
шундан, устав капитали	76	70,6			48	42,3	27	52,3	1	5,3
01.05.2022 й.										
Жами капитал	76	206,7	5	0,9	15	4,8	33	30,4	23	63,8
шундан, устав капитали	76	71,6			48	41,7	26	48,7	2	9,5
01.06.2022 й.										
Жами капитал	76	213,1	6	1,1	15	5,0	30	26,6	25	67,3
шундан, устав капитали	76	71,8			47	40,4	27	50,1	2	9,5
01.07.2022 й.										
Жами капитал	77	218,7	5	0,9	16	5,2	29	24,1	27	69,8
шундан, устав капитали	77	72,9			47	39,8	28	50,9	2	9,4

## 5.2. Жалб қилинган маблағлар

5.2.1-жадвал

## Тижрат банклари томонидан жалб қилинган депозитлар

млрд. сўм

Давр	Ҳаммаси	миллий валютада			чет эл валютасида		
		жами	шундан:		жами	шундан:	
			жисмоний шахслардан	юридик шахслардан		жисмоний шахслардан	юридик шахслардан
1	2	3	4	5	6	7	8
<b>2021 йил</b>	<b>3 288 100,3</b>	<b>2 567 152,4</b>	<b>368 122,5</b>	<b>2 199 029,9</b>	<b>720 947,8</b>	<b>155 142,6</b>	<b>565 805,2</b>
Январь	181 621,9	140 702,6	19 749,7	120 952,9	40 919,3	8 715,2	32 204,1
Февраль	200 417,3	157 928,8	21 757,7	136 171,1	42 488,5	9 382,1	33 106,4
Март	238 588,0	187 607,9	27 806,0	159 801,9	50 980,2	10 971,5	40 008,7
Апрель	247 197,4	195 348,2	28 246,9	167 101,2	51 849,3	11 524,9	40 324,3
Май	255 621,0	194 138,5	29 361,0	164 777,5	61 482,5	12 097,3	49 385,3
Июнь	277 216,1	214 474,1	29 709,4	184 764,6	62 742,1	13 888,9	48 853,2
Июль	260 897,0	203 680,7	28 430,4	175 250,3	57 216,3	12 335,9	44 880,4
Август	302 364,5	239 298,8	32 950,0	206 348,8	63 065,7	15 469,8	47 595,9
Сентябрь	283 857,9	219 839,2	31 010,6	188 828,6	64 018,7	14 531,3	49 487,5
Октябрь	306 421,8	236 462,0	33 918,1	202 543,9	69 959,9	15 725,9	54 234,0
Ноябрь	337 624,3	268 394,6	39 564,3	228 830,3	69 229,8	15 557,6	53 672,2
Декабрь	396 273,0	309 277,3	45 618,4	263 658,9	86 995,7	14 942,4	72 053,3
<b>2022 йил</b>	<b>2 151 387,3</b>	<b>1 687 752,6</b>	<b>279 994,4</b>	<b>1 407 758,2</b>	<b>463 634,7</b>	<b>123 852,7</b>	<b>339 782,0</b>
Январь	295 378,2	237 737,3	35 040,5	202 696,8	57 640,9	12 543,3	45 097,5
Февраль	291 661,3	228 760,2	37 639,9	191 120,2	62 901,1	13 390,2	49 510,9
Март	336 051,3	265 860,3	45 556,6	220 303,6	70 191,1	15 697,0	54 494,0
Апрель	398 841,9	318 824,9	53 033,1	265 791,8	80 016,9	22 017,3	57 999,6
Май	372 556,8	285 888,4	48 169,4	237 719,0	86 668,4	25 025,5	61 642,9
Июнь	456 897,9	350 681,6	60 554,8	290 126,7	106 216,3	35 179,3	71 037,0



5.2.2-жадвал

**Тижрат банклари томонидан жалб қилинган депозитлар**  
(турлари ва муддатлари бўйича)

млрд. сўм

Давр	Жами	шу жумладан:													
		талаб қилиб олингунча	шундан банк пластик карталарида	жамғарма	шундан:					муддатли	шундан:				
					30 кун-гача	31-90 кун	91-180 кун	181-365 кун	1 йил-дан юқори		30 кун-гача	31-90 кун	91-180 кун	181-365 кун	1 йил-дан юқори
1	2	3	4	5	6	7	8	9	10	11	12	13	14	15	16
<b>2021 йил</b>	<b>3 288 100,3</b>	<b>2 949 881,8</b>	<b>330 631,2</b>	<b>252 363,7</b>	<b>106 309,6</b>	<b>212,8</b>	<b>564,7</b>	<b>5 598,9</b>	<b>139 677,7</b>	<b>85 854,8</b>	<b>6 095,6</b>	<b>5 825,6</b>	<b>8 292,5</b>	<b>14 863,0</b>	<b>50 778,1</b>
Январь	181 621,9	161 253,0	18 091,6	13 774,3	8 111,8	27,3	103,5	3 075,1	2 456,7	6 594,6	461,7	723,7	934,3	1 561,5	2 913,4
Февраль	200 417,3	177 693,1	18 717,6	15 747,1	8 092,7	16,6	72,6	85,5	7 479,6	6 977,1	661,0	382,5	374,1	1 427,5	4 132,0
Март	238 588,0	215 524,5	24 313,2	16 852,2	9 150,1	42,4	62,3	155,7	7 441,7	6 211,4	104,7	747,6	683,8	802,4	3 872,8
Апрель	247 197,4	223 841,0	25 046,6	15 795,4	8 405,5	4,9	63,9	148,1	7 173,0	7 561,0	881,3	1 016,5	777,9	972,7	3 912,6
Май	255 621,0	231 215,1	26 509,0	16 768,3	8 688,7	4,1	42,2	111,9	7 921,4	7 637,6	720,5	369,5	1 125,7	811,3	4 610,7
Июнь	277 216,1	249 989,3	26 484,4	19 334,4	9 799,8	3,2	39,1	115,0	9 377,3	7 892,5	344,5	313,1	381,7	3 087,2	3 766,0
Июль	260 897,0	236 625,4	25 308,6	17 998,3	8 283,2	3,8	36,3	78,1	9 596,9	6 273,2	484,0	195,4	342,5	620,3	4 631,0
Август	302 364,5	269 700,5	29 492,6	26 741,4	7 962,2	3,9	37,6	74,5	18 663,1	5 922,7	319,9	326,8	435,3	780,1	4 060,6
Сентябрь	283 857,9	254 804,7	28 235,6	23 089,1	7 632,2	6,7	27,5	153,8	15 268,9	5 964,2	282,3	476,2	1 595,6	882,7	2 727,3
Октябрь	306 421,8	275 378,2	31 846,0	23 842,7	9 022,2	6,2	18,6	416,4	14 379,3	7 200,9	1 077,5	325,1	615,4	1 163,9	4 019,1
Ноябрь	337 624,3	298 828,1	34 857,2	31 044,1	10 334,1	50,8	17,1	392,6	20 249,6	7 752,1	278,2	363,1	529,9	1 525,4	5 055,4
Декабрь	396 273,0	355 029,0	41 728,9	31 376,4	10 827,1	43,1	44,0	792,1	19 670,1	9 867,6	480,1	586,1	496,2	1 228,0	7 077,1
<b>2022 йил</b>	<b>2 151 387,3</b>	<b>1 896 631,2</b>	<b>258 935,2</b>	<b>193 505,4</b>	<b>51 227,9</b>	<b>1 166,1</b>	<b>111,1</b>	<b>1 857,9</b>	<b>139 142,3</b>	<b>61 250,7</b>	<b>2 811,7</b>	<b>3 179,3</b>	<b>2 942,0</b>	<b>8 781,4</b>	<b>43 536,4</b>
Январь	295 378,2	254 694,5	32 643,2	32 610,1	9 203,9	1 040,0	22,4	132,7	22 211,1	8 073,6	1 011,7	224,5	314,0	1 191,1	5 332,2
Февраль	291 661,3	259 678,1	34 338,3	23 093,4	8 057,5	9,9	12,4	243,6	14 770,0	8 889,8	370,0	597,5	555,0	972,6	6 394,7
Март	336 051,3	300 776,2	41 667,2	23 770,7	7 521,4	83,1	20,5	243,6	15 902,1	11 504,4	463,3	560,8	456,4	1 056,9	8 967,1
Апрель	398 841,9	346 630,0	47 386,1	41 009,9	7 775,4	26,9	32,3	371,3	32 804,1	11 201,9	584,8	978,4	688,3	2 346,1	6 604,4
Май	372 556,8	330 178,1	44 750,2	32 930,6	6 519,4	4,3	16,4	393,8	25 996,7	9 448,2	260,3	244,9	392,7	970,3	7 580,0
Июнь	456 897,9	404 674,3	58 150,3	40 090,7	12 150,3	2,0	7,0	473,0	27 458,3	12 132,8	121,5	573,3	535,6	2 244,4	8 658,0

5.2.3-жадвал

## Тижорат банкларидаги депозитлар қолдиғи

млрд. сўм

Сана	Ҳаммаси	миллий валютада			чет эл валютасида		
		жами	шундан:		жами	шундан:	
			жисмоний шахслар	юридик шахслар		жисмоний шахслар	юридик шахслар
1	2	3	4	5	6	7	8
01.01.2021 й.	114 746,9	65 318,3	17 019,2	48 299,2	49 428,5	10 384,4	39 044,2
01.02.2021 й.	111 035,3	62 043,7	16 220,7	45 823,1	48 991,6	10 740,6	38 250,9
01.03.2021 й.	113 113,9	64 265,4	16 776,7	47 488,7	48 848,5	10 797,2	38 051,3
01.04.2021 й.	115 088,5	65 349,4	16 834,1	48 515,4	49 739,1	10 987,0	38 752,1
01.05.2021 й.	118 440,9	69 527,3	17 557,0	51 970,4	48 913,6	11 024,1	37 889,5
01.06.2021 й.	126 239,0	72 686,1	18 318,4	54 367,7	53 552,9	11 200,2	42 352,7
01.07.2021 й.	126 114,5	75 193,8	19 291,5	55 902,4	50 920,7	11 456,1	39 464,6
01.08.2021 й.	128 725,4	76 363,0	19 849,7	56 513,3	52 362,3	11 864,4	40 497,9
01.09.2021 й.	131 324,1	78 856,7	20 945,7	57 911,0	52 467,4	11 823,9	40 643,5
01.10.2021 й.	134 405,8	81 157,2	21 107,4	60 049,8	53 248,5	11 823,0	41 425,5
01.11.2021 й.	140 179,4	85 389,1	21 963,5	63 425,6	54 790,4	11 930,9	42 859,5
01.12.2021 й.	143 496,1	88 035,4	22 145,7	65 889,7	55 460,7	12 095,2	43 365,4
01.01.2022 й.	156 189,8	95 578,2	24 797,0	70 781,2	60 611,7	12 508,9	48 102,8
01.02.2022 й.	149 560,9	92 297,6	23 533,4	68 764,3	57 263,2	13 137,3	44 126,0
01.03.2022 й.	148 349,6	91 215,7	24 221,1	66 994,6	57 133,9	13 261,6	43 872,3
01.04.2022 й.	153 790,2	93 219,0	23 662,6	69 556,4	60 571,2	15 040,9	45 530,3
01.05.2022 й.	161 734,8	100 359,3	27 633,72	72 725,6	61 375,5	15 707,3	45 668,2
01.06.2022 й.	173 894,5	105 629,9	27 756,9	77 873,0	68 264,6	16 656,1	51 608,5
01.07.2022 й.	185 062,1	109 076,4	29 981,5	79 094,8	75 985,8	19 152,0	56 833,8

5.2.4-жадвал

**Тижорат банкларидаги депозитлар қолдиғи**  
(турлари ва муддатлари бўйича)

млрд. сўм

Сана	Жами	шу жумладан:													
		талаб қилиб олингунча	шундан банк пластик карталарида	жамғарма	шундан:					муддатли	шундан:				
					30 кун-гача	31-90 кун	91-180 кун	181-365 кун	1 йилдан юқори		30 кун-гача	31-90 кун	91-180 кун	181-365 кун	1 йилдан юқори
1	2	3	4	5	6	7	8	9	10	11	12	13	14	15	16
01.01.2021 й.	114 746,9	53 819,2	7 515,2	11 115,6	483,7	205,4	334,8	628,0	9 463,7	49 812,1	1 275,7	2 125,3	2 233,1	5 688,6	38 489,4
01.02.2021 й.	111 035,3	49 162,6	6 516,9	10 575,2	474,2	176,9	334,3	523,5	9 066,4	51 297,5	576,5	1 804,4	2 846,9	6 780,1	39 289,5
01.03.2021 й.	113 113,9	48 523,9	6 856,5	11 009,9	911,6	134,4	308,5	246,0	9 409,4	53 580,1	770,5	1 434,5	2 630,6	7 246,0	41 498,5
01.04.2021 й.	115 088,5	50 519,5	6 512,4	10 873,0	416,8	88,8	255,1	236,7	9 875,5	53 696,0	90,4	1 391,2	2 397,4	7 934,1	41 882,9
01.05.2021 й.	118 440,9	50 830,8	6 857,9	10 593,0	403,0	16,7	225,4	227,7	9 720,2	57 017,2	931,4	1 770,7	2 714,0	8 289,0	43 312,1
01.06.2021 й.	126 239,0	55 361,1	7 090,3	11 867,0	457,9	12,2	160,0	227,4	11 009,6	59 010,9	714,3	1 422,2	3 648,7	8 088,0	45 137,6
01.07.2021 й.	126 114,5	54 153,7	7 619,2	11 325,9	758,4	10,9	122,9	212,6	10 221,1	60 634,9	359,5	1 178,8	3 487,5	10 012,5	45 596,7
01.08.2021 й.	128 725,4	55 025,0	7 885,8	11 631,6	1 304,3	12,3	103,6	195,5	10 015,9	62 068,8	503,0	868,9	3 154,4	9 835,1	47 707,5
01.09.2021 й.	131 324,1	56 782,1	8 617,4	11 873,9	468,2	12,0	96,1	176,2	11 121,4	62 668,1	324,0	841,1	3 080,2	9 958,0	48 464,7
01.10.2021 й.	134 405,8	58 201,8	8 241,0	11 400,9	375,8	14,7	87,0	203,8	10 719,5	64 803,1	330,7	1 101,1	3 936,0	10 366,3	49 069,0
01.11.2021 й.	140 179,4	59 917,9	8 312,9	11 872,5	450,7	13,2	71,9	476,4	10 860,3	68 389,0	1 046,8	1 267,4	3 831,7	11 034,0	51 209,1
01.12.2021 й.	143 496,1	61 157,5	7 806,9	12 798,5	705,8	57,8	111,8	454,4	11 468,7	69 540,0	322,4	1 075,6	3 557,6	11 232,9	53 351,5
01.01.2022 й.	156 189,8	69 207,7	10 179,6	13 746,4	552,1	92,8	128,8	1 139,7	11 832,9	73 235,7	541,6	1 186,2	3 631,5	10 476,5	57 399,9
01.02.2022 й.	149 560,9	60 923,3	7 976,4	14 106,7	618,7	1 014,2	57,9	612,5	11 803,4	74 530,8	818,4	1 273,6	3 480,7	9 504,0	59 454,2
01.03.2022 й.	148 349,6	57 566,5	8 255,9	12 797,9	532,0	17,2	50,0	545,3	11 653,3	77 985,2	472,9	1 549,3	3 483,7	9 033,8	63 445,6
01.04.2022 й.	153 790,2	59 927,3	8 447,2	12 814,2	409,0	87,8	46,7	510,5	11 760,2	81 048,7	545,5	1 537,3	2 765,5	9 365,5	66 834,9
01.05.2022 й.	161 734,8	64 617,4	11 245,3	13 823,2	613,7	105,3	59,6	743,9	12 300,6	83 294,2	430,7	2 234,1	3 117,4	10 266,5	67 245,5
01.06.2022 й.	173 894,5	74 729,4	10 738,8	13 855,2	488,3	12,6	29,5	848,6	12 476,1	85 310,0	411,0	2 065,3	2 499,6	9 993,1	70 340,9
01.07.2022 й.	185 062,1	83 759,0	12 688,8	13 947,1	478,9	3,6	12,2	1 015,2	12 437,2	87 356,0	122,0	1 700,8	2 309,9	10 113,3	73 109,9

5.2.5-жадвал

**Тижорат банклари томонидан жисмоний шахслардан миллий валютада жалб қилинган депозитлар**  
(турлари ва муддатлари бўйича)

млрд. сўм

Давр	Жами	шу жумладан:													
		талаб қилиб олингунча	шундан банк пластик карталарида	жамғарма	шундан:					муддатли	шундан:				
					30 кун-гача	31-90 кун	91-180 кун	181-365 кун	1 йилдан юқори		30 кун-гача	31-90 кун	91-180 кун	181-365 кун	1 йилдан юқори
1	2	3	4	5	6	7	8	9	10	11	12	13	14	15	16
<b>2021 йил</b>	<b>368 122,5</b>	<b>338 413,5</b>	<b>295 882,9</b>	<b>8 257,1</b>	<b>289,2</b>	<b>45,0</b>	<b>495,6</b>	<b>1 045,9</b>	<b>6 381,4</b>	<b>21 451,9</b>	<b>234,9</b>	<b>2 503,0</b>	<b>1 081,2</b>	<b>1 670,8</b>	<b>15 962,1</b>
Январь	19 749,7	18 061,7	15 897,7	569,6	18,6	21,3	83,8	50,1	395,8	1 118,4	13,8	218,0	142,3	146,3	598,0
Февраль	21 757,7	19 265,8	16 727,7	913,1	19,2	8,2	70,3	65,1	750,3	1 578,7	28,4	215,6	36,9	211,9	1 085,9
Март	27 806,0	25 013,9	21 836,8	702,4	20,9	5,4	61,3	104,2	510,6	2 089,7	27,5	277,3	49,5	128,3	1 607,0
Апрель	28 246,9	25 467,1	22 498,2	720,4	22,0	1,3	63,6	91,2	542,3	2 059,4	25,5	260,4	70,0	197,1	1 506,5
Май	29 361,0	26 699,6	23 594,7	665,2	17,7	1,1	41,1	83,5	521,8	1 996,1	34,8	232,1	79,9	177,7	1 471,7
Июнь	29 709,4	27 217,7	23 883,1	664,2	19,5	0,4	35,6	74,4	534,4	1 827,5	24,8	164,6	74,7	156,2	1 407,3
Июль	28 430,4	25 977,1	23 124,4	657,7	15,4	1,4	33,8	49,5	557,6	1 795,7	6,5	121,7	49,5	121,6	1 496,4
Август	32 950,0	30 292,7	26 236,2	750,3	26,9	0,9	29,8	67,5	625,2	1 907,1	27,8	270,2	57,0	94,8	1 457,2
Сентябрь	31 010,6	28 706,6	25 069,0	647,0	27,3	0,7	22,9	77,2	519,0	1 656,9	7,5	165,9	217,5	100,4	1 165,7
Октябрь	33 918,1	31 878,2	28 298,8	621,9	27,9	1,0	17,8	126,9	448,3	1 418,0	17,5	173,0	62,9	104,3	1 060,3
Ноябрь	39 564,3	36 869,5	31 084,1	669,9	28,7	1,3	16,2	153,2	470,4	2 024,9	9,0	242,7	132,3	122,1	1 518,8
Декабрь	45 618,4	42 963,7	37 632,1	675,4	45,2	2,1	19,5	103,2	505,5	1 979,4	11,7	161,5	108,7	110,2	1 587,4
<b>2022 йил</b>	<b>279 994,4</b>	<b>257 340,3</b>	<b>226 348,5</b>	<b>5 228,5</b>	<b>75,4</b>	<b>44,5</b>	<b>82,8</b>	<b>1 025,3</b>	<b>4 000,5</b>	<b>17 425,6</b>	<b>97,6</b>	<b>1 083,2</b>	<b>1 211,0</b>	<b>1 897,3</b>	<b>13 136,4</b>
Январь	35 040,5	32 441,3	29 280,1	559,8	12,1	1,5	15,2	80,6	450,6	2 039,4	6,7	117,7	124,1	272,8	1 518,0
Февраль	37 639,9	35 095,6	31 009,1	586,9	14,0	7,3	11,1	109,9	444,5	1 957,4	6,5	132,4	103,1	149,8	1 565,6
Март	45 556,6	42 154,8	36 837,5	754,0	11,7	11,9	12,1	159,6	558,7	2 647,8	7,8	266,3	120,9	188,1	2 064,7
Апрель	53 033,1	48 320,7	42 618,3	990,7	21,3	21,4	23,6	187,0	737,4	3 721,7	55,4	294,7	383,9	590,0	2 397,8
Май	48 169,4	44 062,9	38 322,5	1 082,5	9,0	1,4	14,4	229,8	827,8	3 023,9	10,0	147,0	197,2	403,3	2 266,5
Июнь	60 554,8	55 264,8	48 281,1	1 254,6	7,3	1,0	6,4	258,4	981,4	4 035,4	11,2	125,1	281,7	293,4	3 323,9

5.2.6-жадвал

**Тижорат банклари томонидан жисмоний шахслардан чет эл валютасида жалб қилинган депозитлар**  
(турлари ва муддатлари бўйича)

млрд. сўм

Давр	Жами	шу жумладан:													
		талаб қилиб олингунча	шундан банк пластик карталарида	жамғарма	шундан:					муддатли	шундан:				
					30 кун-гача	31-90 кун	91-180 кун	181-365 кун	1 йилдан юқори		30 кун-гача	31-90 кун	91-180 кун	181-365 кун	1 йилдан юқори
1	2	3	4	5	6	7	8	9	10	11	12	13	14	15	16
<b>2021 йил</b>	<b>155 142,6</b>	<b>143 622,5</b>	<b>25 225,3</b>	<b>749,1</b>	<b>8,8</b>	<b>37,5</b>	<b>13,2</b>	<b>22,5</b>	<b>667,1</b>	<b>10 771,0</b>	<b>182,0</b>	<b>703,2</b>	<b>1 899,9</b>	<b>841,3</b>	<b>7 144,7</b>
Январь	8 715,2	7 854,2	1 607,4	53,4	0,2	3,1	1,0	1,2	47,9	807,6	23,9	57,2	169,8	77,6	479,1
Февраль	9 382,1	8 588,7	1 381,4	42,6	0,6	2,3	1,2	1,4	37,1	750,8	26,6	51,7	155,7	51,2	465,6
Март	10 971,5	9 637,1	1 687,2	52,0	2,1	5,5	0,9	5,3	38,2	1 282,4	26,2	63,3	200,8	72,1	920,0
Апрель	11 524,9	10 453,7	1 723,4	44,5	0,7	3,6	0,2	0,6	39,3	1 026,8	79,3	53,4	130,1	73,3	690,7
Май	12 097,3	11 269,3	2 083,8	45,2	3,7	3,0	1,1	0,8	36,7	782,7	2,2	63,6	142,2	46,1	528,5
Июнь	13 888,9	12 692,1	1 752,9	251,8	0,0	2,8	3,5	2,7	242,8	945,0	9,7	56,6	128,5	69,2	680,9
Июль	12 335,9	11 374,8	1 389,8	45,0	0,4	2,4	0,5	1,9	39,8	916,1	0,5	49,3	152,2	174,4	539,8
Август	15 469,8	14 616,3	2 371,5	43,9	0,3	3,0	1,2	2,1	37,3	809,6	0,9	53,2	171,6	50,5	533,3
Сентябрь	14 531,3	13 689,6	2 372,3	32,4	0,2	3,0	0,9	1,4	26,9	809,3	4,8	43,2	141,5	60,6	559,2
Октябрь	15 725,9	14 892,3	2 762,5	38,6	0,2	2,7	0,8	1,3	33,6	795,0	0,5	48,0	118,8	60,1	567,5
Ноябрь	15 557,6	14 604,3	3 017,2	37,7	0,3	3,0	0,9	1,9	31,6	915,6	5,1	84,9	158,8	53,0	613,6
Декабрь	14 942,4	13 950,3	3 075,9	61,8	0,1	3,0	0,9	2,0	55,8	930,3	2,2	78,8	229,7	53,1	566,4
<b>2022 йил</b>	<b>123 852,7</b>	<b>114 939,5</b>	<b>28 452,9</b>	<b>582,7</b>	<b>8,5</b>	<b>17,4</b>	<b>9,5</b>	<b>27,9</b>	<b>519,3</b>	<b>8 330,5</b>	<b>53,9</b>	<b>848,7</b>	<b>1 201,0</b>	<b>547,8</b>	<b>5 679,2</b>
Январь	12 543,3	11 176,2	2 794,5	40,6	0,3	3,5	1,2	3,2	32,3	1 326,6	1,2	94,7	129,7	56,7	1 044,3
Февраль	13 390,2	12 474,8	2 750,1	34,0	0,3	2,4	0,7	1,6	29,0	881,4	4,1	106,7	141,6	48,4	580,5
Март	15 697,0	14 038,9	4 162,9	53,6	1,5	2,3	1,4	3,3	45,1	1 604,5	1,8	124,4	328,1	83,2	1 067,0
Апрель	22 017,3	20 363,0	3 998,2	60,1	3,1	5,4	4,2	5,3	42,0	1 594,2	42,6	121,5	280,6	232,4	917,1
Май	25 025,5	23 770,6	5 706,1	309,1	3,3	2,9	2,0	2,0	298,9	945,7	1,8	97,8	156,3	70,7	619,2
Июнь	35 179,3	33 115,9	9 041,1	85,3		1,0		12,4	72,0	1 978,1	2,3	303,6	164,7	56,5	1 451,1

5.2.7-жадвал

**Жисмоний шахсларнинг тижорат банкларидаги миллий валютадаги депозитлари қолдиғи**  
(турлари ва муддатлари бўйича)

млрд. сўм

Сана	Жами	шу жумладан:													
		талаб қилиб олингунча	шундан банк пластик карталарида	жамғарма	шундан:					муддатли	шундан:				
					30 кун-гача	31-90 кун	91-180 кун	181-365 кун	1 йилдан юқори		30 кун-гача	31-90 кун	91-180 кун	181-365 кун	1 йилдан юқори
1	2	3	4	5	6	7	8	9	10	11	12	13	14	15	16
01.01.2021 й.	17 019,2	6 130,3	5 518,9	3 025,6	70,8	169,0	319,8	223,2	2 242,8	7 863,3	34,3	315,2	324,2	815,8	6 373,8
01.02.2021 й.	16 220,7	5 139,2	4 532,5	3 121,2	59,6	137,8	320,3	200,5	2 403,0	7 960,3	23,5	367,1	408,6	796,2	6 365,0
01.03.2021 й.	16 776,7	5 441,6	4 810,8	3 017,1	61,4	90,7	295,4	208,8	2 360,8	8 318,0	30,6	424,2	291,4	808,8	6 763,1
01.04.2021 й.	16 834,1	5 110,8	4 496,0	2 775,9	46,3	18,4	241,4	204,7	2 265,1	8 947,3	9,7	467,5	273,5	759,1	7 437,6
01.05.2021 й.	17 557,0	5 315,1	4 715,9	2 733,6	33,8	5,0	211,9	199,6	2 283,3	9 508,2	21,5	415,5	257,6	804,6	8 009,1
01.06.2021 й.	18 318,4	5 524,9	4 878,0	2 767,7	33,3	2,4	147,2	198,4	2 386,4	10 025,8	9,5	351,1	262,2	852,5	8 550,6
01.07.2021 й.	19 291,5	6 045,6	5 375,1	2 739,0	29,4	1,3	107,4	176,8	2 424,1	10 506,8	21,2	339,9	248,0	843,6	9 054,1
01.08.2021 й.	19 849,7	6 289,7	5 529,2	2 549,9	19,2	2,1	87,9	138,6	2 302,1	11 010,1	8,0	337,9	235,6	864,1	9 564,6
01.09.2021 й.	20 945,7	6 992,5	6 143,9	2 542,0	20,5	1,7	77,2	121,0	2 321,6	11 411,2	10,4	407,4	240,0	831,9	9 921,6
01.10.2021 й.	21 107,4	6 676,4	5 780,3	2 531,6	21,4	1,1	68,0	121,8	2 319,3	11 899,5	8,9	451,7	421,6	832,8	10 184,5
01.11.2021 й.	21 963,5	7 010,4	6 014,3	2 607,1	18,6	0,9	55,5	138,7	2 393,4	12 346,0	7,6	521,0	422,1	829,2	10 566,1
01.12.2021 й.	22 145,7	6 603,8	5 603,5	2 685,9	16,4	1,7	45,0	183,2	2 439,6	12 856,0	9,2	370,0	475,1	872,2	11 129,5
01.01.2022 й.	24 797,0	8 791,6	7 743,8	2 712,1	12,2	3,2	43,1	209,8	2 443,8	13 293,2	12,5	387,0	361,4	901,8	11 630,5
01.02.2022 й.	23 533,4	6 617,0	5 606,9	2 833,5	9,5	3,1	35,9	231,3	2 553,7	14 082,8	6,8	409,0	429,4	925,1	12 312,5
01.03.2022 й.	24 221,1	6 703,0	5 782,4	2 931,9	9,3	4,3	29,4	267,2	2 621,8	14 586,1	7,6	332,3	488,2	942,1	12 815,9
01.04.2022 й.	23 662,6	6 544,3	5 786,3	2 883,9	9,2	6,1	24,2	315,4	2 529,0	14 234,4	7,5	448,2	460,9	970,9	12 346,9
01.05.2022 й.	27 633,7	9 227,0	8 336,2	3 060,1	16,3	22,3	34,5	390,8	2 596,1	15 346,7	37,7	639,2	727,0	1 348,6	12 594,1
01.06.2022 й.	27 756,9	8 320,0	7 457,7	3 223,6	7,8	0,4	4,7	380,6	2 830,1	16 213,2	39,5	651,3	732,9	1 523,2	13 266,3
01.07.2022 й.	29 981,5	9 331,1	8 392,2	3 393,0	7,1	0,6	2,6	400,8	2 981,9	17 257,4	11,4	419,9	795,1	1 381,4	14 649,5

5.2.8-жадвал

**Жисмоний шахсларнинг тижорат банкларидаги чет эл валютасидаги депозитлари қолдиғи**  
(турлари ва муддатлари бўйича)

млрд. сўм

Сана	Жами	шу жумладан:													
		талаб қилиб олингунча	шундан банк пластик карталарида	жамғарма	шундан:					муддатли	шундан:				
					30 кунгача	31-90 кун	91-180 кун	181-365 кун	1 йилдан юқори		30 кунгача	31-90 кун	91-180 кун	181-365 кун	1 йилдан юқори
1	2	3	4	5	6	7	8	9	10	11	12	13	14	15	16
01.01.2021 й.	10 384,4	3 167,0	1 764,4	243,6	6,8	11,4	6,2	6,6	212,5	6 973,8	21,9	139,6	556,6	524,8	5 730,8
01.02.2021 й.	10 740,6	3 379,9	1 802,6	261,2	6,9	11,2	6,6	7,2	229,4	7 099,6	24,6	142,3	652,9	534,8	5 745,0
01.03.2021 й.	10 797,2	3 493,5	1 857,6	273,9	7,5	9,8	7,1	8,1	241,3	7 029,8	31,2	143,0	625,8	488,9	5 740,9
01.04.2021 й.	10 987,0	3 490,5	1 842,4	281,7	8,3	11,1	7,8	12,2	242,3	7 214,8	25,3	147,2	631,2	487,0	5 924,1
01.05.2021 й.	11 024,1	3 514,3	1 953,9	288,6	9,0	9,6	7,6	11,3	251,1	7 221,3	78,9	140,8	610,8	478,9	5 911,9
01.06.2021 й.	11 200,2	3 656,4	2 032,7	293,8	11,7	9,8	6,9	11,4	254,1	7 250,0	3,9	150,3	614,5	474,9	6 006,4
01.07.2021 й.	11 456,1	3 810,7	2 060,2	293,7	10,9	9,5	9,7	12,2	251,4	7 351,7	11,0	134,5	611,7	448,4	6 146,0
01.08.2021 й.	11 864,4	4 155,7	2 152,0	305,0	9,5	10,1	9,0	12,6	263,8	7 403,8	0,8	139,3	601,2	544,4	6 118,1
01.09.2021 й.	11 823,9	4 055,6	2 256,2	305,6	9,8	10,3	9,9	13,5	262,1	7 462,7	1,5	134,3	586,1	541,0	6 199,8
01.10.2021 й.	11 823,0	3 992,5	2 251,4	305,5	10,0	10,6	10,5	13,9	260,5	7 525,0	5,5	127,3	580,2	540,1	6 271,9
01.11.2021 й.	11 930,9	4 019,7	2 090,7	305,7	10,0	10,5	10,6	14,0	260,6	7 605,5	0,9	127,1	568,1	527,8	6 381,5
01.12.2021 й.	12 095,2	3 913,6	2 025,9	303,0	10,2	10,9	11,2	14,6	256,1	7 878,6	5,2	153,8	565,8	525,0	6 628,8
01.01.2022 й.	12 508,9	4 065,6	2 157,7	324,8	9,0	9,6	10,3	14,9	281,0	8 118,4	0,7	174,6	657,6	496,1	6 789,4
01.02.2022 й.	13 137,3	4 122,4	2 180,5	318,2	8,9	11,1	10,7	13,1	274,3	8 696,7	1,0	205,1	655,7	390,2	7 444,7
01.03.2022 й.	13 261,6	4 274,9	2 292,3	318,7	7,9	12,1	10,3	13,2	275,1	8 668,0	3,8	208,6	557,9	379,8	7 518,0
01.04.2022 й.	15 040,9	5 385,0	2 486,2	332,9	8,0	11,8	10,9	13,7	288,4	9 323,0	0,8	226,1	709,1	390,6	7 996,5
01.05.2022 й.	15 707,3	6 312,7	2 718,5	310,3	4,2	13,1	9,4	11,8	271,8	9 084,4	42,0	249,5	813,0	524,7	7 455,3
01.06.2022 й.	16 656,1	7 417,3	3 081,8	303,5	4,1	12,0	9,0	11,5	266,9	8 935,3	21,1	253,9	805,2	465,0	7 390,1
01.07.2022 й.	19 152,0	9 672,4	4 103,5	292,4	2,8	2,8	0,1	4,7	282,0	9 187,2	2,3	176,8	557,0	333,2	8 117,9

5.2.9-жадвал

**Тижорат банклари томонидан юридик шахслардан миллий валютада жалб қилинган депозитлар**  
(турлари ва муддатлари бўйича)

млрд. сўм

Давр	Жами	шу жумладан:													
		талаб қилиб олингунча	шундан банк пластик карталарида	жамғарма	шундан:					муддатли	шундан:				
					30 кунгача	31-90 кун	91-180 кун	181-365 кун	1 йилдан юқори		30 кунгача	31-90 кун	91-180 кун	181-365 кун	1 йилдан юқори
1	2	3	4	5	6	7	8	9	10	11	12	13	14	15	16
<b>2021 йил</b>	<b>2 199 029,9</b>	<b>1 913 273,8</b>	<b>9 414,2</b>	<b>239 026,7</b>	<b>104 889,8</b>	<b>130,2</b>	<b>55,9</b>	<b>4 092,0</b>	<b>129 858,7</b>	<b>46 729,4</b>	<b>5 662,5</b>	<b>2 251,7</b>	<b>5 263,0</b>	<b>11 780,6</b>	<b>21 771,5</b>
Январь	120 952,9	103 549,6	579,5	13 078,2	8 080,9	2,8	18,7	3 023,8	1 952,0	4 325,1	423,9	442,8	622,2	1 251,3	1 584,7
Февраль	136 171,1	117 834,5	601,0	14 760,0	8 045,2	6,0	1,1	19,0	6 688,7	3 576,6	606,1	111,5	181,5	1 160,8	1 516,8
Март	159 801,9	141 206,9	778,4	15 964,8	9 103,1	31,5	0,1	46,2	6 783,9	2 630,2	50,9	302,0	427,8	564,9	1 284,5
Апрель	167 101,2	148 125,7	813,9	14 938,5	8 381,5			56,4	6 500,6	4 037,1	776,5	629,4	577,8	700,6	1 352,8
Май	164 777,5	147 339,4	820,5	14 179,3	8 090,9			27,7	6 060,7	3 258,8	683,4	73,8	903,6	520,9	1 077,2
Июнь	184 764,6	161 801,1	841,3	18 252,9	9 747,3		0,0	38,0	8 467,6	4 710,7	309,9	91,9	163,7	2 836,9	1 308,3
Июль	175 250,3	154 802,6	784,7	17 171,9	8 260,0		1,9	6,4	8 903,6	3 275,7	477,0	14,9	119,6	324,1	2 340,2
Август	206 348,8	178 177,6	876,3	25 383,2	7 929,1		6,6	4,9	17 442,5	2 787,9	291,1	3,4	203,0	627,9	1 662,5
Сентябрь	188 828,6	163 334,1	785,6	22 111,6	7 578,8	3,0	3,7	39,7	14 486,3	3 382,9	270,0	206,6	1 236,6	701,6	968,2
Октябрь	202 543,9	175 047,8	777,4	23 053,3	8 983,8	2,5	0,0	288,2	13 778,8	4 442,7	1 051,5	104,0	433,7	998,6	1 854,9
Ноябрь	228 830,3	194 696,5	744,6	29 846,2	10 065,0	46,4		22,4	19 712,4	4 287,5	255,9	35,6	235,8	1 028,1	2 732,2
Декабрь	263 658,9	227 358,0	1 011,0	30 286,9	10 624,3	38,0	23,7	519,4	19 081,5	6 014,0	466,3	236,0	157,8	1 064,7	4 089,2
<b>2022 йил</b>	<b>1 407 758,2</b>	<b>1 193 308,8</b>	<b>4 085,3</b>	<b>186 607,7</b>	<b>51 007,4</b>	<b>1 104,0</b>	<b>14,2</b>	<b>423,3</b>	<b>134 058,8</b>	<b>27 841,8</b>	<b>2 420,9</b>	<b>459,8</b>	<b>248,7</b>	<b>5 108,1</b>	<b>19 604,3</b>
Январь	202 696,8	166 705,5	563,0	31 899,1	9 148,1	1 035,0	6,1	5,4	21 704,5	4 092,1	1 003,8	12,1	60,2	804,4	2 211,6
Февраль	191 120,2	165 597,7	571,8	22 267,1	8 038,2		0,6	48,6	14 179,7	3 255,5	359,4	49,6	28,9	589,6	2 227,9
Март	220 303,6	191 438,3	661,4	22 714,5	7 507,3	69,0	7,0	30,3	15 100,9	6 150,8	453,7	170,0	7,4	782,9	4 736,8
Апрель	265 791,8	222 131,1	763,8	39 624,3	7 704,7		0,3	77,2	31 842,1	4 036,4	261,8	215,6	23,8	901,3	2 633,8
Май	237 719,0	201 154,6	715,9	31 471,5	6 503,8			117,5	24 850,1	5 092,9	242,9	0,1	39,2	492,6	4 318,1
Июнь	290 126,7	246 281,5	809,4	38 631,1	12 105,3		0,2	144,3	26 381,4	5 214,1	99,2	12,4	89,2	1 537,3	3 476,0



5.2.10-жадвал

**Тижорат банклари томонидан юридик шахслардан чет эл валютасида жалб қилинган депозитлар**  
(турлари ва муддатлари бўйича)

млрд. сўм

Давр	Жами	шу жумладан:													
		талаб қилиб олингунча	шундан банк пластик карталарида	жамғарма	шундан:					муддатли	шундан:				
					30 кун-гача	31-90 кун	91-180 кун	181-365 кун	1 йилдан юқори		30 кун-гача	31-90 кун	91-180 кун	181-365 кун	1 йилдан юқори
1	2	3	4	5	6	7	8	9	10	11	12	13	14	15	16
<b>2021 йил</b>	<b>565 805,2</b>	<b>554 571,9</b>	<b>108,9</b>	<b>4 330,8</b>	<b>1 121,8</b>	<b>0,1</b>	<b>0,0</b>	<b>438,4</b>	<b>2 770,4</b>	<b>6 902,5</b>	<b>16,2</b>	<b>367,7</b>	<b>48,4</b>	<b>570,3</b>	<b>5 899,8</b>
Январь	32 204,1	31 787,4	6,9	73,2	12,2	0,1			60,9	343,5		5,7		86,1	251,6
Февраль	33 106,4	32 004,0	7,5	31,3	27,8	0,1			3,5	1 071,0		3,7		3,6	1 063,7
Март	40 008,7	39 666,6	10,9	132,9	23,9		0,0		109,0	209,1		105,0	5,7	37,1	61,3
Апрель	40 324,3	39 794,5	11,1	92,1	1,3				90,8	437,7		73,3		1,7	362,7
Май	49 385,3	45 906,7	10,0	1 878,6	576,5				1 302,2	1 600,0				66,6	1 533,3
Июнь	48 853,2	48 278,4	7,1	165,5	33,0				132,5	409,3			14,8	25,0	369,5
Июль	44 880,4	44 471,0	9,7	123,7	7,4			20,4	95,9	285,7		9,6	21,2	0,2	254,7
Август	47 595,9	46 613,9	8,6	563,9	5,8			0,0	558,1	418,1			3,7	6,9	407,5
Сентябрь	49 487,5	49 074,4	8,7	298,1	25,9			35,4	236,7	115,0		60,6		20,1	34,3
Октябрь	54 234,0	53 559,9	7,3	128,8	10,3				118,5	545,2	8,0			0,8	536,4
Ноябрь	53 672,2	52 657,8	11,3	490,3	240,1			215,1	35,1	524,0	8,2		3,0	322,1	190,8
Декабрь	72 053,3	70 757,1	9,8	352,3	157,5			167,5	27,3	943,9		109,8			834,1
<b>2022 йил</b>	<b>339 782,0</b>	<b>331 042,6</b>	<b>48,4</b>	<b>1 086,5</b>	<b>136,5</b>	<b>0,2</b>	<b>4,6</b>	<b>381,4</b>	<b>563,8</b>	<b>7 652,8</b>	<b>239,3</b>	<b>787,5</b>	<b>281,3</b>	<b>1 228,1</b>	<b>5 116,5</b>
Январь	45 097,5	44 371,4	5,6	110,6	43,4			43,4	23,8	615,5		0,0		57,2	558,3
Февраль	49 510,9	46 510,0	7,2	205,4	4,9	0,2		83,5	116,7	2 795,5		308,8	281,3	184,8	2 020,6
Март	54 494,0	53 144,1	5,4	248,6	0,9			50,3	197,3	1 101,3				2,7	1 098,6
Апрель	57 999,6	55 815,1	5,8	334,8	46,2		4,2	101,7	182,6	1 849,6	224,9	346,6		622,4	655,7
Май	61 642,9	61 189,9	5,8	67,4	3,2			44,5	19,8	385,6	5,6			3,8	376,2
Июнь	71 037,0	70 012,1	18,6	119,7	37,8		0,4	57,9	23,6	905,3	8,8	132,1		357,2	407,1

5.2.11-жадвал

**Юридик шахсларнинг тижорат банкларидаги миллий валютадаги депозитлари қолдиғи**  
(турлари ва муддатлари бўйича)

млрд. сўм

Сана	Жами	шу жумладан:													
		талаб қилиб олингунча	шундан банк пластик карталарида	жамғарма	шундан:					муддатли	шундан:				
					30 кун-гача	31-90 кун	91-180 кун	181-365 кун	1 йилдан юқори		30 кун-гача	31-90 кун	91-180 кун	181-365 кун	1 йилдан юқори
1	2	3	4	5	6	7	8	9	10	11	12	13	14	15	16
01.01.2021 й.	48 299,2	21 471,9	210,3	6 736,4	347,8	25,0	8,8	386,6	5 968,2	20 090,9	1 219,5	1 670,5	1 350,9	4 138,5	11 711,6
01.02.2021 й.	45 823,1	18 257,2	159,5	6 527,9	381,4	27,8	7,4	304,1	5 807,2	21 038,0	528,4	1 289,3	1 785,5	5 151,6	12 283,3
01.03.2021 й.	47 488,7	18 426,8	166,1	7 122,7	372,8	33,8	6,0	17,4	6 692,6	21 939,2	708,7	857,9	1 713,4	5 762,5	12 896,7
01.04.2021 й.	48 515,4	19 649,4	152,7	7 249,9	315,0	59,3	5,9	19,8	6 849,9	21 616,1	55,3	662,9	1 487,0	6 469,5	12 941,3
01.05.2021 й.	51 970,4	20 446,3	167,1	7 302,6	332,4	2,1	5,9	16,7	6 945,4	24 221,5	830,9	1 035,7	1 839,9	6 704,0	13 810,9
01.06.2021 й.	54 367,7	22 490,9	158,8	7 383,0	394,0		5,9	17,6	6 965,5	24 493,9	700,9	741,0	2 766,3	6 504,0	13 781,6
01.07.2021 й.	55 902,4	22 745,7	163,7	7 557,8	700,1		5,8	23,6	6 828,3	25 598,9	327,3	630,1	2 612,8	8 438,0	13 590,7
01.08.2021 й.	56 513,3	22 018,5	184,0	8 009,0	765,7		6,6	23,9	7 212,7	26 485,8	494,2	382,1	2 281,9	8 166,0	15 161,6
01.09.2021 й.	57 911,0	22 992,1	195,4	8 331,8	425,2		9,0	24,3	7 873,3	26 587,1	312,1	299,4	2 214,5	8 322,1	15 438,9
01.10.2021 й.	60 049,8	23 938,6	186,4	7 963,1	310,8	3,0	8,4	28,0	7 612,8	28 148,2	299,4	462,2	2 909,2	8 704,6	15 772,8
01.11.2021 й.	63 425,6	24 116,4	186,3	8 485,6	387,1	1,8	5,8	299,6	7 791,3	30 823,5	1 030,3	559,5	2 837,8	9 398,7	16 997,3
01.12.2021 й.	65 889,7	25 987,9	155,4	9 091,7	645,3	45,2	55,6	38,1	8 307,6	30 810,1	299,8	491,4	2 513,7	9 241,3	18 263,9
01.01.2022 й.	70 781,2	27 694,5	256,3	9 989,9	500,2	80,0	75,4	527,5	8 806,9	33 096,7	528,3	514,6	2 604,3	8 541,2	20 908,3
01.02.2022 й.	68 764,3	24 620,4	167,9	10 641,5	569,4	1 000,0	11,3	365,4	8 695,4	33 502,4	810,6	506,5	2 387,5	7 646,9	22 150,9
01.03.2022 й.	66 994,6	23 974,8	159,8	9 166,8	483,7		10,3	202,4	8 470,3	33 853,1	461,5	549,1	2 153,6	6 987,2	23 701,7
01.04.2022 й.	69 556,4	24 890,2	153,3	9 141,5	360,8	69,0	11,6	64,4	8 635,6	35 524,7	537,2	680,7	1 303,8	7 245,6	25 757,4
01.05.2022 й.	72 725,6	26 614,8	168,7	9 929,7	563,0	69,0	11,7	121,9	9 164,1	36 181,1	342,1	870,3	1 307,4	7 000,2	26 661,0
01.06.2022 й.	77 873,0	29 836,1	177,5	9 816,8	461,8		11,7	200,5	9 142,7	38 220,2	322,9	824,2	961,6	6 730,1	29 381,4
01.07.2022 й.	79 094,8	30 551,6	170,9	9 698,5	441,8		5,1	299,7	8 951,9	38 844,7	99,6	620,8	936,1	6 917,3	30 270,9

5.2.12-жадвал

**Юридик шахсларнинг тижорат банкларидаги чет эл валютасидаги депозитлари қолдиғи**  
(турлари ва муддатлари бўйича)

млрд. сўм

Сана	Жами	шу жумладан:													
		талаб қилиб олингунча	шундан банк пластик карталарида	жамғарма	шундан:					муддатли	шундан:				
					30 кун-гача	31-90 кун	91-180 кун	181-365 кун	1 йилдан юқори		30 кун-гача	31-90 кун	91-180 кун	181-365 кун	1 йилдан юқори
1	2	3	4	5	6	7	8	9	10	11	12	13	14	15	16
01.01.2021 й.	39 044,2	23 050,0	21,7	1 110,1	58,3			11,6	1 040,2	14 884,1			1,3	209,5	14 673,2
01.02.2021 й.	38 250,9	22 386,4	22,3	664,9	26,3	0,1		11,6	626,9	15 199,6		5,7		297,6	14 896,3
01.03.2021 й.	38 051,3	21 162,0	22,0	596,2	469,9	0,1		11,6	114,6	16 293,2		9,4		185,9	16 097,8
01.04.2021 й.	38 752,1	22 268,8	21,2	565,5	47,2	0,1			518,2	15 917,8		113,7	5,7	218,6	15 579,9
01.05.2021 й.	37 889,5	21 555,0	21,0	268,2	27,8	0,1			240,4	16 066,2		178,7	5,7	301,6	15 580,3
01.06.2021 й.	42 352,7	23 689,0	20,8	1 422,5	18,9	0,1			1 403,6	17 241,2		179,9	5,7	256,6	16 799,0
01.07.2021 й.	39 464,6	21 551,6	20,2	735,4	18,0	0,1			717,3	17 177,6		74,2	14,9	282,6	16 805,8
01.08.2021 й.	40 497,9	22 561,1	20,5	767,7	509,9	0,1		20,4	237,4	17 169,1		9,6	35,7	260,6	16 863,2
01.09.2021 й.	40 643,5	22 742,0	21,9	694,4	12,7	0,1		17,3	664,3	17 207,1			39,5	263,1	16 904,4
01.10.2021 й.	41 425,5	23 594,3	22,8	600,7	33,6	0,1		40,2	526,9	17 230,4	16,8	59,9	25,1	288,8	16 839,8
01.11.2021 й.	42 859,5	24 771,4	21,7	474,1	34,9			24,1	415,0	17 614,0	8,0	59,8	3,7	278,2	17 264,2
01.12.2021 й.	43 365,4	24 652,2	22,0	717,9	34,0			218,4	465,4	17 995,3	8,1	60,4	3,0	594,4	17 329,4
01.01.2022 й.	48 102,8	28 656,0	21,8	719,5	30,8			387,5	301,3	18 727,3		109,9	8,2	537,4	18 071,7
01.02.2022 й.	44 126,0	25 563,5	21,2	313,5	30,9			2,7	280,0	18 248,9		153,0	8,2	541,8	17 546,0
01.03.2022 й.	43 872,3	22 613,8	21,4	380,5	31,1	0,9		62,4	286,2	20 878,0		459,3	284,0	724,7	19 410,0
01.04.2022 й.	45 530,3	23 107,8	21,4	455,8	30,9	0,9		116,9	307,1	21 966,6		182,4	291,7	758,4	20 734,1
01.05.2022 й.	45 668,2	22 462,9	21,9	523,2	30,2	0,9	4,1	219,4	268,6	22 682,1	8,9	475,1	270,0	1 392,9	20 535,2
01.06.2022 й.	51 608,5	29 156,0	21,8	511,3	14,6	0,2	4,1	256,0	236,4	21 941,2	27,5	335,8		1 274,8	20 303,1
01.07.2022 й.	56 833,8	34 203,9	22,1	563,2	27,2	0,2	4,4	310,1	221,4	22 066,6	8,7	483,3	21,7	1 481,4	20 071,5

5.2.13-жадвал

**Миллий валютадаги банк депозитлари бўйича фоиз ставкалари**  
(ўртача тортилган фоиз ставкалари, йиллик ҳисобда)

Депозит тури ва муддати	2021 йил												2022 йил					
	Янв.	Фев.	Мар.	Апр.	Май	Июн.	Июл.	Авг.	Сен.	Окт.	Ноя.	Дек.	Янв.	Фев.	Мар.	Апр.	Май	Июн.
1	2	3	4	5	6	7	8	9	10	11	12	13	14	15	16	17	18	19
<b>1 йилгача бўлган жами муддатли депозитлар бўйича ўртача тортилган фоиз ставкалари</b>	<b>16,0</b>	<b>17,6</b>	<b>18,3</b>	<b>16,8</b>	<b>16,6</b>	<b>16,4</b>	<b>15,5</b>	<b>16,3</b>	<b>16,4</b>	<b>15,2</b>	<b>15,8</b>	<b>15,0</b>	<b>15,2</b>	<b>16,0</b>	<b>16,9</b>	<b>18,7</b>	<b>18,3</b>	<b>18,8</b>
<b>1 йилдан юқори бўлган жами муддатли депозитлар бўйича ўртача тортилган фоиз ставкалари</b>	<b>15,9</b>	<b>17,0</b>	<b>17,4</b>	<b>18,1</b>	<b>17,8</b>	<b>18,1</b>	<b>17,9</b>	<b>18,3</b>	<b>18,9</b>	<b>17,6</b>	<b>17,3</b>	<b>18,3</b>	<b>18,4</b>	<b>18,5</b>	<b>18,5</b>	<b>19,7</b>	<b>19,3</b>	<b>19,6</b>
Жисмоний шахсларнинг муддатли депозитлари бўйича ўртача тортилган фоиз ставкалари	17,0	18,3	19,1	19,3	19,4	19,5	20,0	20,1	20,3	19,6	20,5	20,2	20,2	20,4	20,9	20,8	20,8	21,0
- 30 кунгача	12,6	13,9	18,8	13,8	14,1	14,5	10,7	13,9	11,5	14,1	10,8	14,4	10,9	11,1	11,1	16,3	12,4	11,0
- 31 кундан 90 кунгача	15,5	16,3	16,0	16,0	16,2	15,9	15,8	19,3	18,5	17,5	18,8	16,7	16,6	16,5	19,9	19,9	17,8	17,1
- 91 кундан 180 кунгача	16,0	15,8	15,6	16,1	16,6	16,6	16,7	17,7	20,6	16,8	20,6	19,3	19,6	20,5	20,5	21,0	20,0	20,8
- 181 кундан 365 кунгача	17,6	18,5	18,6	19,4	19,0	18,9	18,7	18,9	19,1	18,5	18,7	18,7	19,2	19,0	18,3	20,4	19,5	20,3
- 1 йилдан юқори	17,7	18,9	19,7	20,1	20,3	20,2	20,7	20,6	20,6	20,2	21,0	20,8	20,8	20,9	21,3	21,0	21,3	21,2
Юридик шахсларнинг муддатли депозитлари бўйича ўртача тортилган фоиз ставкалари	15,7	16,8	16,7	16,3	15,8	16,0	15,2	15,2	15,4	15,1	14,7	15,1	15,1	15,5	16,2	17,3	17,2	17,7
- 30 кунгача	15,0	15,5		15,5	15,0	14,5	14,5	14,5	14,5	14,5	14,4	14,5	13,3	14,5	17,5	17,2	17,0	10,5
- 31 кундан 90 кунгача	15,6	14,7	19,0	15,2	11,5	14,3	14,8	15,2	15,5	11,6	13,3	12,3	14,3	13,0	13,1	13,6	13,5	13,8
- 91 кундан 180 кунгача	17,0	16,4	21,7	18,2	17,3	16,1	15,3	13,0	15,8	14,8	15,3	15,7	14,1	14,1	11,9	18,4	14,4	16,2
- 181 кундан 365 кунгача	16,0	19,3	16,7	18,5	17,7	16,5	15,6	16,4	15,4	15,6	14,6	14,7	15,5	15,7	15,5	18,1	18,0	19,1
- 1 йилдан юқори	15,0	15,3	14,6	15,4	14,4	14,9	15,4	15,1	15,6	15,5	14,8	15,9	16,1	15,7	16,4	17,3	17,2	17,1

5.2.14-жадвал

**Чет эл валютасидаги банк депозитлари бўйича фоиз ставкалари**  
(ўртача тортилган фоиз ставкалари, йиллик ҳисобда)

Депозит тури ва муддати	2021 йил												2022 йил					
	Янв.	Фев.	Мар.	Апр.	Май	Июн.	Июл.	Авг.	Сен.	Окт.	Ноя.	Дек.	Янв.	Фев.	Мар.	Апр.	Май	Июн.
1	2	3	4	5	6	7	8	9	10	11	12	13	14	15	16	17	18	19
<b>1 йилгача бўлган жами муддатли депозитлар бўйича ўртача тортилган фоиз ставкалари</b>	<b>3,0</b>	<b>3,1</b>	<b>3,3</b>	<b>3,2</b>	<b>3,5</b>	<b>3,5</b>	<b>3,5</b>	<b>3,7</b>	<b>3,0</b>	<b>3,0</b>	<b>2,2</b>	<b>2,8</b>	<b>3,2</b>	<b>1,7</b>	<b>3,2</b>	<b>3,4</b>	<b>3,4</b>	<b>2,9</b>
<b>1 йилдан юқори бўлган жами муддатли депозитлар бўйича ўртача тортилган фоиз ставкалари</b>	<b>4,6</b>	<b>3,7</b>	<b>4,4</b>	<b>4,3</b>	<b>3,7</b>	<b>4,4</b>	<b>4,1</b>	<b>4,3</b>	<b>4,4</b>	<b>4,0</b>	<b>4,4</b>	<b>2,9</b>	<b>3,5</b>	<b>3,0</b>	<b>3,5</b>	<b>4,4</b>	<b>4,2</b>	<b>4,0</b>
Жисмоний шахсларнинг муддатли депозитлари бўйича ўртача тортилган фоиз ставкалари	3,7	3,7	4,0	4,2	4,0	4,2	4,1	4,1	4,0	4,5	4,1	4,0	3,9	4,0	3,9	4,2	4,0	3,9
- 30 кунгача	2,6	2,7	2,5	3,3	3,0	3,5	1,8	2,3	2,5	2,2	1,0	1,6	4,4	1,8	3,2	3,4	5,8	1,5
- 31 кундан 90 кунгача	2,5	2,5	2,5	2,7	2,9	2,8	2,7	2,8	2,9	2,7	2,7	3,0	3,1	3,0	2,9	3,6	3,4	3,3
- 91 кундан 180 кунгача	3,1	3,1	3,2	3,5	3,0	3,6	4,0	3,9	3,1	3,0	3,0	3,2	4,0	3,1	3,2	3,7	3,3	3,0
- 181 кундан 365 кунгача	3,9	3,8	3,7	3,9	3,9	3,9	3,6	3,6	3,7	3,6	3,7	3,7	3,8	3,7	3,7	4,9	3,7	3,5
- 1 йилдан юқори	4,1	4,1	4,3	4,7	4,5	4,5	4,4	4,4	4,4	5,1	4,6	4,5	4,0	4,4	4,3	4,3	4,2	4,2
Юридик шахсларнинг муддатли депозитлари бўйича ўртача тортилган фоиз ставкалари	4,7	3,5	4,0	3,5	3,5	4,3	3,2	4,2	3,0	2,9	2,6	1,8	2,5	2,2	2,8	3,7	4,0	2,7
- 30 кунгача										0,5	1,0					0,5	0,5	0,5
- 31 кундан 90 кунгача	3,5	3,5	3,5	2,0			2,0		1,9			1,5	1,5	0,9		2,1		1,5
- 91 кундан 180 кунгача			3,5			3,1	2,0	4,5			2,3			1,0				
- 181 кундан 365 кунгача	2,6	4,4	4,0	5,0	5,0	4,1	4,5	4,5	4,5		1,5		1,0	1,6	4,5	4,8	4,3	
- 1 йилдан юқори	5,5	3,5	4,9	3,8	3,4	4,4	3,3	4,2	4,1	2,9	3,8	1,9	2,7	2,6	2,8	4,6	4,1	3,2

## 5.3. Ажратилган кредитлар

5.3.1-жадвал

## Тижорат банклари томонидан ажратилган кредитлар\*

(қарз олувчилар бўйича)

млрд. сўм

Давр	Ҳаммаси	миллий валютада				чет эл валютасида			
		жами	шундан:			жами	шундан:		
			юридик шахсларга	якка тартибдаги тадбиркорларга	жисмоний шахсларга		юридик шахсларга	якка тартибдаги тадбиркорларга	жисмоний шахсларга
1	2	3	4	5	6	7	8	9	10
<b>2021 йил</b>	<b>166 240,9</b>	<b>102 258,6</b>	<b>58 637,8</b>	<b>3 099,9</b>	<b>40 520,9</b>	<b>63 982,3</b>	<b>63 729,0</b>	<b>253,3</b>	
Январь	8 641,4	4 421,8	2 797,2	116,9	1 507,7	4 219,6	4 208,5	11,2	
Февраль	10 132,7	6 518,9	3 896,9	242,3	2 379,7	3 613,8	3 596,7	17,2	
Март	14 103,4	8 889,8	5 146,1	303,9	3 439,9	5 213,6	5 199,5	14,1	
Апрель	16 681,9	11 106,9	6 763,1	317,6	4 026,2	5 575,0	5 560,3	14,7	
Май	14 834,6	9 495,1	5 568,0	284,1	3 642,9	5 339,6	5 319,0	20,6	
Июнь	14 596,7	8 777,1	4 804,5	274,5	3 698,2	5 819,6	5 796,7	22,9	
Июль	12 792,5	7 526,0	3 982,2	252,5	3 291,3	5 266,5	5 248,4	18,1	
Август	14 454,7	8 338,0	4 376,1	257,7	3 704,2	6 116,7	6 090,1	26,6	
Сентябрь	13 041,7	8 373,6	4 732,0	258,3	3 383,4	4 668,0	4 644,4	23,6	
Октябрь	13 803,3	8 651,1	5 072,0	313,9	3 265,1	5 152,3	5 124,4	27,9	
Ноябрь	14 015,5	8 717,0	4 698,1	232,7	3 786,2	5 298,5	5 265,7	32,7	
Декабрь	19 142,4	11 443,1	6 801,5	245,5	4 396,1	7 699,2	7 675,3	23,9	
<b>2022 йил</b>	<b>87 227,4</b>	<b>57 560,3</b>	<b>29 597,8</b>	<b>1 460,6</b>	<b>26 501,8</b>	<b>29 667,1</b>	<b>29 428,0</b>	<b>239,1</b>	
Январь	9 386,8	5 821,0	3 316,2	184,5	2 320,3	3 565,8	3 545,0	20,8	
Февраль	12 058,4	8 093,5	4 153,3	264,0	3 676,1	3 964,9	3 921,3	43,6	
Март	16 299,4	11 250,8	6 136,0	242,7	4 872,1	5 048,6	5 008,6	40,0	
Апрель	16 314,7	11 575,4	5 853,2	302,5	5 419,7	4 739,3	4 712,5	26,8	
Май	15 961,0	10 036,3	5 153,1	217,8	4 665,4	5 924,7	5 873,7	51,0	
Июнь	17 207,1	10 783,3	4 986,0	249,1	5 548,2	6 423,7	6 367,0	56,8	

\* Ўтган даврлар учун илгари эълон қилинган маълумотлар қайта кўриб чиқилган

5.3.2-жадвал

**Тижорат банклари томонидан ажратилган кредитлар\***  
(тармоқлар бўйича)

млрд. сўм

Сана	Жами	шундан:						
		Саноат	Қишлоқ хўжалиги	Қурилиш	Савдо ва умумий оватланиш	Транспорт ва коммуникация	Жисмоний шахслар	Бошқалар
1	2	3	4	5	6	7	8	9
<b>2021 йил</b>	<b>166 240,9</b>	<b>51 335,6</b>	<b>21 133,2</b>	<b>6 745,4</b>	<b>26 849,6</b>	<b>6 309,6</b>	<b>40 520,9</b>	<b>13 346,6</b>
Январь	8 641,4	2 947,4	1 351,6	372,4	1 263,4	529,0	1 507,7	670,0
Февраль	10 132,7	3 170,6	1 381,1	415,5	1 658,7	187,0	2 379,7	940,2
Март	14 103,4	4 507,7	2 413,8	597,1	1 813,7	303,2	3 439,9	1 028,0
Апрель	16 681,9	4 138,5	3 137,6	542,1	2 115,1	1 482,5	4 026,2	1 239,9
Май	14 834,6	4 333,5	2 645,6	575,6	2 453,9	327,4	3 642,9	855,7
Июнь	14 596,7	4 757,9	1 686,0	500,2	2 078,7	508,0	3 698,2	1 367,7
Июль	12 792,5	4 454,3	1 219,4	607,9	1 993,6	251,3	3 291,3	974,7
Август	14 454,7	5 228,5	1 254,0	580,4	2 281,3	348,6	3 704,2	1 057,7
Сентябрь	13 041,7	3 630,3	1 554,4	444,8	2 143,1	430,2	3 383,4	1 455,4
Октябрь	13 803,3	4 113,4	1 682,2	670,2	2 584,6	304,6	3 265,1	1 183,1
Ноябрь	14 015,5	4 041,7	1 084,7	629,3	2 755,9	657,8	3 786,2	1 059,9
Декабрь	19 142,4	6 011,7	1 722,7	809,9	3 707,7	980,0	4 396,1	1 514,2
<b>2022 йил</b>	<b>87 227,4</b>	<b>24 843,6</b>	<b>7 799,8</b>	<b>3 312,1</b>	<b>14 822,5</b>	<b>3 047,8</b>	<b>26 502,6</b>	<b>6 898,9</b>
Январь	9 386,8	3 561,3	1 003,4	265,3	1 407,4	243,4	2 320,3	585,6
Февраль	12 058,4	3 359,1	1 392,4	458,5	2 063,1	322,7	3 676,1	786,4
Март	16 299,4	4 772,3	1 323,5	517,7	2 527,2	396,6	4 872,6	1 889,5
Апрель	16 314,7	4 236,6	1 574,7	702,8	2 840,8	483,1	5 419,7	1 057,1
Май	15 961,0	4 185,1	1 398,9	545,3	3 149,6	1 121,9	4 665,7	894,5
Июнь	17 207,1	4 729,2	1 107,0	822,5	2 834,4	480,0	5 548,2	1 685,8

\* Ўтган даврлар учун илгари эълон қилинган маълумотлар қайта кўриб чиқилган

5.3.3-жадвал

**Тижорат банклари томонидан ажратилган кредитлар\***  
(мақсадлар бўйича)

млрд. сўм

Сана	Жами	шундан:				
		Асосий воситалар сотиб олиш учун	Айланма маблағларни тўлдириш учун	Юридик шахсларга янги қурилиш ва реконструкция учун	Аҳолига уй-жой қуриш ва сотиб олиш учун	Бошқа мақсадлар
1	2	3	4	5	6	7
<b>2021 йил</b>	<b>166 240,9</b>	<b>43 447,8</b>	<b>63 319,8</b>	<b>12 637,9</b>	<b>9 787,6</b>	<b>37 047,7</b>
Январь	8 641,4	2 637,4	3 510,8	694,4	483,5	1 315,2
Февраль	10 132,7	2 510,2	3 930,1	690,0	461,6	2 540,9
Март	14 103,4	3 910,5	4 978,5	777,6	633,9	3 802,9
Апрель	16 681,9	4 366,3	6 724,2	1 058,3	633,4	3 899,7
Май	14 834,6	2 912,0	5 928,6	1 162,2	546,7	4 285,2
Июнь	14 596,7	4 207,0	5 181,2	1 042,3	754,6	3 411,7
Июль	12 792,5	3 534,7	4 576,7	1 137,4	756,0	2 787,6
Август	14 454,7	3 927,9	5 049,4	1 232,3	957,3	3 287,8
Сентябрь	13 041,7	3 019,9	5 256,6	1 003,0	913,2	2 848,9
Октябрь	13 803,3	3 201,6	5 995,7	1 029,9	818,6	2 757,6
Ноябрь	14 015,5	4 089,5	4 653,9	1 109,6	1 069,5	3 093,0
Декабрь	19 142,4	5 130,8	7 534,2	1 700,9	1 759,3	3 017,2
<b>2022 йил</b>	<b>87 227,4</b>	<b>17 161,9</b>	<b>36 442,0</b>	<b>4 861,9</b>	<b>6 517,0</b>	<b>22 244,6</b>
Январь	9 386,8	1 495,5	4 936,5	462,6	683,9	1 808,4
Февраль	12 058,4	2 351,9	5 171,0	665,8	1 069,8	2 799,9
Март	16 299,4	3 218,3	6 834,9	1 220,4	1 075,7	3 950,1
Апрель	16 314,7	2 924,2	6 526,7	921,2	1 310,6	4 632,0
Май	15 961,0	3 559,6	6 496,3	710,5	1 062,8	4 131,7
Июнь	17 207,1	3 612,3	6 476,6	881,4	1 314,2	4 922,5

\* Ўтган даврлар учун илгари эълон қилинган маълумотлар қайта кўриб чиқилган



5.3.4-жадвал

**Тижорат банклари кредитлари қолдиғи**  
(қарз олувчилар бўйича)

млрд. сўм

Сана	Ҳаммаси	миллий валютада				чет эл валютасида			
		жами	шундан:			жами	шундан:		
			юридик шахсларга	якка тартибдаги тадбиркорларга	жисмоний шахсларга		юридик шахсларга	якка тартибдаги тадбиркорларга	жисмоний шахсларга
1	2	3	4	5	6	7	8	9	10
01.01.2021 й.	275 280,6	138 629,0	80 323,6	3 417,6	54 887,7	136 651,7	136 487,4	164,3	
01.02.2021 й.	276 100,8	137 754,0	79 709,1	3 337,6	54 707,3	138 346,8	138 180,5	166,3	
01.03.2021 й.	278 568,7	138 992,8	80 289,8	3 364,7	55 338,3	139 576,0	139 400,0	176,0	
01.04.2021 й.	281 857,6	141 619,1	81 445,1	3 416,1	56 757,9	140 238,5	140 057,2	181,3	
01.05.2021 й.	290 402,4	146 069,4	83 840,8	3 487,0	58 741,6	144 333,0	144 145,5	187,4	
01.06.2021 й.	296 127,7	149 202,7	85 382,8	3 526,4	60 293,5	146 924,9	146 724,2	200,7	
01.07.2021 й.	298 745,0	149 848,2	84 484,7	3 547,7	61 815,7	148 896,8	148 682,4	214,3	
01.08.2021 й.	301 188,0	151 508,0	84 957,7	3 556,2	62 994,1	149 679,9	149 456,1	223,8	
01.09.2021 й.	305 704,4	153 854,6	85 790,4	3 557,1	64 507,1	151 849,9	151 611,2	238,7	
01.10.2021 й.	310 005,2	156 745,7	87 395,7	3 555,4	65 794,5	153 259,5	153 006,6	253,0	
01.11.2021 й.	314 584,5	159 503,9	89 036,6	3 613,6	66 853,7	155 080,6	154 813,4	267,2	
01.12.2021 й.	319 109,5	161 907,1	90 178,7	3 603,7	68 124,7	157 202,5	156 914,5	287,9	
01.01.2022 й.	324 681,5	163 623,5	90 571,3	3 556,0	69 496,2	161 057,9	160 760,6	297,3	
01.02.2022 й.	322 671,9	163 711,4	90 578,3	3 528,5	69 604,6	158 960,6	158 655,8	304,8	
01.03.2022 й.	325 728,3	165 749,6	91 191,2	3 576,2	70 982,2	159 978,7	159 642,2	336,5	
01.04.2022 й.	338 758,4	169 886,4	93 598,5	3 528,1	72 759,8	168 872,1	168 500,1	371,9	
01.05.2022 й.	338 796,3	173 889,8	94 996,9	3 578,6	75 314,4	164 906,5	164 536,6	369,9	
01.06.2022 й.	343 792,0	177 863,2	96 689,0	3 564,6	77 609,6	165 928,9	165 531,3	397,6	
01.07.2022 й.	342 214,8	177 816,6	93 776,7	3 578,9	80 461,1	164 398,2	163 972,0	426,1	

5.3.5-жадвал

**Тижорат банклари кредитлари қолдиғи**  
(муддатлар бўйича)

млрд. сўм

Сана	Жами	шу жумладан:					
		қисқа муддатли кредитлар	шундан:		узоқ муддатли кредитлар	шундан:	
			миллий валютада	чет эл валютасида		миллий валютада	чет эл валютасида
1	2	3	4	5	6	7	8
01.01.2021 й.	275 280,6	28 243,8	16 988,2	11 255,7	247 036,8	121 640,8	125 396,0
01.02.2021 й.	276 100,8	29 680,9	17 550,9	12 130,0	246 419,9	120 203,1	126 216,8
01.03.2021 й.	278 568,7	31 162,4	18 564,5	12 597,9	247 406,3	120 428,3	126 978,0
01.04.2021 й.	281 857,6	31 549,6	19 036,6	12 513,0	250 308,0	122 582,5	127 725,5
01.05.2021 й.	290 402,4	32 596,1	19 923,0	12 673,1	257 806,3	126 146,4	131 659,9
01.06.2021 й.	296 127,7	32 392,5	20 183,9	12 208,6	263 735,1	129 018,8	134 716,3
01.07.2021 й.	298 745,0	29 827,3	17 420,9	12 406,4	268 917,7	132 427,3	136 490,4
01.08.2021 й.	301 188,0	29 730,0	16 521,5	13 208,5	271 458,0	134 986,5	136 471,4
01.09.2021 й.	305 704,4	29 820,5	16 644,4	13 176,1	275 884,0	137 210,2	138 673,8
01.10.2021 й.	310 005,2	31 275,5	18 130,5	13 144,9	278 729,7	138 615,1	140 114,6
01.11.2021 й.	314 584,5	33 565,5	20 148,0	13 417,5	281 019,0	139 355,9	141 663,1
01.12.2021 й.	319 109,5	33 968,2	20 786,8	13 181,5	285 141,3	141 120,3	144 021,0
01.01.2022 й.	324 681,5	33 282,4	19 715,9	13 566,5	291 399,1	143 907,7	147 491,4
01.02.2022 й.	322 671,9	34 391,7	20 618,4	13 773,3	288 280,2	143 093,0	145 187,3
01.03.2022 й.	325 728,3	33 888,9	20 586,9	13 302,1	291 839,3	145 162,7	146 676,6
01.04.2022 й.	338 758,4	36 260,2	20 587,6	15 672,6	302 498,2	149 298,7	153 199,5
01.05.2022 й.	338 796,3	36 641,4	20 802,5	15 838,8	302 154,9	153 087,3	149 067,6
01.06.2022 й.	343 792,0	37 390,7	21 331,9	16 058,8	306 401,3	156 531,3	149 870,0
01.07.2022 й.	342 214,8	33 707,3	17 355,0	16 352,4	308 507,4	160 461,6	148 045,8

5.3.6-жадвал

**Тижрат банклари кредитлари қолдиғи**  
(тармоқлар бўйича)

млрд. сўм

Сана	Жами	шундан:								
		Саноат	Қишлоқ хўжалиғи	Қурилиш соҳаси	Савдо ва умумий хизмат	Транспорт ва коммуникация	Моддий ва техник таъминотни ривожлантириш	Уй-жой коммунал хизмати	Жисмоний шахслар	Бошқа соҳалар
1	2	3	4	5	6	7	8	9	10	11
01.01.2021 й.	275 280,6	102 162,4	28 080,5	7 380,3	19 916,2	26 626,0	3 962,1	3 759,0	54 887,7	28 506,4
01.02.2021 й.	276 100,8	102 664,6	28 501,5	7 452,2	20 352,9	26 743,9	3 920,7	4 338,1	54 707,3	27 419,5
01.03.2021 й.	278 568,7	102 831,0	28 980,9	7 615,0	20 873,0	26 734,6	3 798,2	4 347,9	55 338,3	28 049,8
01.04.2021 й.	281 857,6	101 430,4	30 019,6	8 217,0	21 076,3	27 034,6	3 811,4	4 400,1	56 757,9	29 110,5
01.05.2021 й.	290 402,4	102 521,9	31 794,7	7 817,6	22 426,3	28 363,1	4 057,3	4 530,8	58 741,6	30 149,0
01.06.2021 й.	296 127,7	103 987,7	34 355,2	8 515,3	23 997,0	28 718,8	4 005,1	5 288,3	60 293,5	26 966,9
01.07.2021 й.	298 745,0	107 096,2	32 761,1	9 148,9	24 156,7	28 756,2	4 044,7	5 614,9	61 815,8	25 350,6
01.08.2021 й.	301 188,0	109 081,5	32 054,5	9 237,3	24 323,2	28 230,5	3 999,6	6 022,2	62 994,1	25 245,1
01.09.2021 й.	305 704,4	111 430,9	32 578,1	9 145,1	24 422,7	28 124,2	3 900,0	6 088,7	64 507,1	25 507,7
01.10.2021 й.	310 005,2	112 267,0	33 482,3	9 172,1	24 803,1	28 240,7	3 777,0	6 272,1	65 794,5	26 196,3
01.11.2021 й.	314 584,5	113 217,2	35 045,4	9 444,4	26 046,9	28 068,6	3 886,5	3 427,6	66 853,7	28 594,3
01.12.2021 й.	319 109,5	115 031,7	34 903,4	9 445,7	27 067,9	28 392,1	3 874,7	3 137,7	68 124,7	29 131,5
01.01.2022 й.	324 681,5	117 638,5	35 022,4	9 281,8	27 406,0	28 708,1	3 814,4	2 284,1	69 496,2	31 030,0
01.02.2022 й.	322 671,9	115 761,2	35 210,1	9 379,6	26 818,0	27 866,5	3 588,4	2 140,5	69 604,6	32 303,2
01.03.2022 й.	325 728,3	118 127,5	35 597,3	9 125,0	26 361,3	27 639,5	3 607,2	2 064,6	70 982,2	32 223,6
01.04.2022 й.	338 758,4	121 874,3	37 077,5	9 275,0	28 619,8	28 522,7	3 608,2	1 742,7	72 759,8	35 278,5
01.05.2022 й.	338 796,3	120 223,4	37 017,9	9 192,3	28 991,2	28 124,2	3 510,0	1 895,0	75 314,4	34 528,0
01.06.2022 й.	343 792,0	121 284,2	37 684,5	9 229,6	28 872,8	27 787,9	3 469,4	1 826,0	77 609,6	36 028,1
01.07.2022 й.	342 214,8	120 813,8	34 455,8	9 369,5	28 758,3	27 311,2	3 410,2	1 765,6	80 461,1	35 869,4

5.3.7-жадвал

**Тижорат банклари кредитлари қолдиғи**  
(мақсадлар бўйича)

млрд. сўм

Сана	Жами	шундан:				
		Асосий воситалар сотиб олиш учун	Айланма маблағларни тўлдириш учун	Юридик шахсларга янги қурилиш ва реконструкция учун	Аҳолига уй-жой қуриш ва сотиб олиш учун	Бошқа мақсадлар
1	2	3	4	5	6	7
01.01.2021 й.	275 280,6	114 125,9	43 109,2	31 174,0	29 322,6	57 548,9
01.02.2021 й.	276 100,8	114 894,6	41 778,9	24 797,3	29 594,5	65 035,5
01.03.2021 й.	278 568,7	115 819,1	42 354,6	24 917,2	30 080,2	65 397,7
01.04.2021 й.	281 857,6	116 644,0	42 949,0	25 422,7	30 799,0	66 042,9
01.05.2021 й.	290 402,4	117 968,2	44 969,1	25 549,2	31 530,7	70 385,2
01.06.2021 й.	296 127,7	119 784,6	46 573,4	25 568,7	31 441,4	72 759,6
01.07.2021 й.	298 745,0	120 664,4	47 781,4	25 910,4	32 413,7	71 975,1
01.08.2021 й.	301 188,0	121 846,2	48 588,2	25 927,8	33 144,6	71 681,1
01.09.2021 й.	305 704,4	124 440,1	49 890,5	25 910,2	33 943,1	71 520,6
01.10.2021 й.	310 005,2	124 183,3	51 554,1	25 982,3	34 713,9	73 571,5
01.11.2021 й.	314 584,5	123 521,9	54 490,2	26 512,8	35 383,2	74 676,3
01.12.2021 й.	319 109,5	126 159,2	55 294,9	26 273,8	36 242,0	75 139,6
01.01.2022 й.	324 681,5	126 825,6	57 756,2	25 940,4	37 626,0	76 533,3
01.02.2022 й.	322 671,9	124 618,9	58 326,2	25 665,3	37 998,2	76 063,4
01.03.2022 й.	325 728,3	127 638,0	58 883,2	25 734,5	39 861,3	73 611,3
01.04.2022 й.	338 758,4	133 003,1	61 884,0	26 616,3	40 830,2	76 424,8
01.05.2022 й.	338 796,3	129 879,0	61 351,2	25 766,3	41 816,9	79 982,8
01.06.2022 й.	343 792,0	134 969,5	61 403,3	25 810,1	40 992,1	80 617,0
01.07.2022 й.	342 214,8	126 682,6	62 822,4	26 087,0	42 053,8	84 569,0

5.3.8-жадвал

**Миллий валютадаги банк кредитлари бўйича фоиз ставкалари\***  
(ўртача тортилган фоиз ставкалари, йиллик ҳисобда)

Кредит тури ва муддати	2021 йил												2022 йил					
	Янв.	Фев.	Мар.	Апр.	Май	Июн.	Июл.	Авг.	Сен.	Окт.	Ноя.	Дек.	Янв.	Фев.	Мар.	Апр.	Май	Июн.
1	2	3	4	5	6	7	8	9	10	11	12	13	14	15	16	17	18	19
<b>Жами кредитлар бўйича</b>	<b>20,8</b>	<b>21,3</b>	<b>21,4</b>	<b>21,3</b>	<b>21,6</b>	<b>21,3</b>	<b>21,5</b>	<b>21,4</b>	<b>21,2</b>	<b>21,2</b>	<b>21,4</b>	<b>20,8</b>	<b>21,5</b>	<b>21,3</b>	<b>20,8</b>	<b>22,7</b>	<b>23,0</b>	<b>22,8</b>
<i>шу жумладан:</i>																		
<b>Қисқа муддатли кредитлар</b>	<b>21,3</b>	<b>21,8</b>	<b>21,9</b>	<b>21,3</b>	<b>21,6</b>	<b>21,2</b>	<b>21,6</b>	<b>21,2</b>	<b>21,2</b>	<b>21,2</b>	<b>21,6</b>	<b>21,2</b>	<b>22,1</b>	<b>21,6</b>	<b>21,4</b>	<b>22,3</b>	<b>22,5</b>	<b>22,4</b>
- 60 кунгача	20,7	19,4	19,7	18,6	19,2	20,7	20,8	21,0	20,8	21,2	20,6	21,7	21,3	20,8	21,1	23,0	23,0	23,6
- 61 кундан 90 кунгача	18,9	22,6	21,9	22,3	22,2	22,7	20,1	19,6	21,7	21,6	22,5	20,6	22,5	23,1	23,2	26,0	25,3	26,4
- 91 кундан 180 кунгача	20,1	22,5	22,5	21,4	22,2	22,1	20,4	22,2	20,2	16,2	20,9	21,3	20,8	20,7	21,8	24,7	21,7	22,0
- 181 кундан 365 кунгача	21,4	22,0	22,0	21,7	21,8	21,2	21,7	21,2	21,2	21,2	21,6	21,2	22,2	21,6	21,4	22,1	22,3	22,2
<b>Узоқ муддатли кредитлар</b>	<b>20,6</b>	<b>21,1</b>	<b>21,2</b>	<b>21,3</b>	<b>21,6</b>	<b>21,4</b>	<b>21,5</b>	<b>21,5</b>	<b>21,2</b>	<b>21,2</b>	<b>21,4</b>	<b>20,5</b>	<b>21,1</b>	<b>21,2</b>	<b>20,7</b>	<b>22,8</b>	<b>23,2</b>	<b>22,9</b>
- 1 йилдан 2 йилгача	21,9	22,0	21,7	21,5	22,1	22,2	21,6	21,9	21,5	21,0	21,5	21,4	22,2	22,3	21,1	22,6	23,2	23,8
- 2 йилдан 3 йилгача	21,4	22,1	22,0	22,7	22,6	22,4	23,1	22,9	23,2	23,3	23,1	22,7	22,8	22,0	22,4	24,0	24,1	23,8
- 3 йилдан 4 йилгача	22,0	22,6	22,5	21,2	22,7	22,2	22,7	23,4	22,1	23,5	23,2	20,8	23,4	23,2	23,4	24,9	25,3	25,1
- 4 йилдан 5 йилгача	18,9	20,1	20,1	19,2	20,4	20,3	19,3	20,3	20,4	20,0	21,6	21,5	21,0	21,5	19,6	23,5	24,1	23,6
- 5 йилдан 10 йилгача	18,5	19,0	18,7	19,5	20,2	20,0	19,7	19,4	19,8	19,9	19,5	19,0	17,0	19,1	19,2	22,2	21,2	20,9
- 10 йилдан юқори	17,0	17,4	17,3	17,3	17,3	17,2	17,6	17,3	17,3	17,3	17,3	17,2	17,3	17,4	17,0	18,0	18,2	18,3

\* Имтиёзли кредитлар ва микроқарзлар бўйича фоиз ставкалари ҳисобга олинмаган

5.3.9-жадвал

**Миллий валютадаги имтиёзли банк кредитлари бўйича фоиз ставкалари**  
(ўртача тортилган фоиз ставкалари, йиллик ҳисобда)

Кредит тури ва муддати	2021 йил												2022 йил					
	Янв.	Фев.	Мар.	Апр.	Май	Июн.	Июл.	Авг.	Сен.	Окт.	Ноя.	Дек.	Янв.	Фев.	Мар.	Апр.	Май	Июн.
1	2	3	4	5	6	7	8	9	10	11	12	13	14	15	16	17	18	19
<b>Жами кредитлар бўйича</b>	<b>11,3</b>	<b>11,4</b>	<b>11,7</b>	<b>11,1</b>	<b>11,2</b>	<b>11,2</b>	<b>11,3</b>	<b>11,4</b>	<b>13,3</b>	<b>12,7</b>	<b>11,4</b>	<b>11,4</b>	<b>11,1</b>	<b>11,2</b>	<b>11,5</b>	<b>11,8</b>	<b>11,8</b>	<b>12,0</b>
<i>шу жумладан:</i>																		
<b>Қисқа муддатли кредитлар</b>	<b>11,0</b>	<b>10,6</b>	<b>10,6</b>	<b>11,1</b>	<b>11,0</b>	<b>11,7</b>	<b>11,9</b>	<b>8,1</b>	<b>13,3</b>	<b>12,4</b>	<b>9,8</b>	<b>10,8</b>	<b>11,7</b>	<b>11,5</b>	<b>11,8</b>	<b>12,2</b>	<b>12,2</b>	<b>11,4</b>
- 60 кунгача																14,4	14,2	
- 61 кундан 90 кунгача	14,0	4,3	10,8	10,0					9,4				9,5	9,5	9,5	9,5		8,5
- 91 кундан 180 кунгача					5,0	13,8	14,0		14,0	14,0	6,7	4,0	4,0		11,5	11,5	11,2	7,9
- 181 кундан 365 кунгача	11,0	10,6	10,6	11,1	11,1	11,7	11,9	8,1	11,2	11,3	10,0	10,9	11,9	11,5		12,2	12,2	11,4
<b>Узоқ муддатли кредитлар</b>	<b>11,9</b>	<b>13,2</b>	<b>12,5</b>	<b>11,1</b>	<b>11,2</b>	<b>11,2</b>	<b>11,2</b>	<b>11,9</b>	<b>13,3</b>	<b>13,3</b>	<b>12,8</b>	<b>11,6</b>	<b>10,7</b>	<b>11,0</b>	<b>11,4</b>	<b>11,8</b>	<b>11,8</b>	<b>12,0</b>
- 1 йилдан 2 йилгача	13,2	14,0	10,3	9,6	9,2	9,7	9,7	9,5	12,4	13,5	11,2	10,0	10,0	9,9	9,7	10,2	9,8	10,2
- 2 йилдан 3 йилгача	14,0	13,9	13,9	13,6	13,7	13,7	13,6	13,7	13,7	13,5	13,5	12,4	11,5	13,3	13,8	13,9	14,0	13,9
- 3 йилдан 4 йилгача	9,8	14,0	12,6	13,4	12,4	13,8	12,2	10,8	12,6	11,8	12,1	12,3	10,5	9,4	12,9	13,3	12,0	14,2
- 4 йилдан 5 йилгача	10,7	9,3	11,0	12,1	10,7	9,7	12,8	13,2	13,3	13,3	13,4	13,4	13,3	12,7	12,3	13,9	14,0	13,5
- 5 йилдан 10 йилгача	11,2	11,0	10,2	12,1	12,3	12,7	12,1	12,4	12,1	11,6	12,4	11,6	11,7	12,9	13,3	12,7	14,1	13,1
- 10 йилдан юқори	9,4	7,1	6,5	5,3	9,1	8,9	11,2	9,4	9,2	3,4	5,7	11,2	7,8	4,2	9,1	1,8	6,3	13,2

5.3.10-жадвал

**Чет эл валютасидаги банк кредитлари бўйича фоиз ставкалари\***  
(ўртача тортилган фоиз ставкалари, йиллик ҳисобда)

Кредит тури ва муддати	2021 йил												2022 йил					
	Янв.	Фев.	Мар.	Апр.	Май	Июн.	Июл.	Авг.	Сен.	Окт.	Ноя.	Дек.	Янв.	Фев.	Мар.	Апр.	Май	Июн.
1	2	3	4	5	6	7	8	9	10	11	12	13	14	15	16	17	18	19
<b>Жами кредитлар бўйича</b>	<b>7,1</b>	<b>6,9</b>	<b>7,1</b>	<b>6,8</b>	<b>6,7</b>	<b>6,5</b>	<b>6,7</b>	<b>6,2</b>	<b>6,7</b>	<b>6,2</b>	<b>6,4</b>	<b>6,2</b>	<b>6,4</b>	<b>6,5</b>	<b>6,2</b>	<b>6,4</b>	<b>6,7</b>	<b>6,7</b>
<i>шу жумладан:</i>																		
<b>Қисқа муддатли кредитлар</b>	<b>7,5</b>	<b>7,1</b>	<b>6,8</b>	<b>6,4</b>	<b>6,4</b>	<b>6,1</b>	<b>6,8</b>	<b>6,7</b>	<b>6,9</b>	<b>6,7</b>	<b>6,0</b>	<b>6,5</b>	<b>6,7</b>	<b>6,6</b>	<b>6,2</b>	<b>6,6</b>	<b>6,6</b>	<b>6,0</b>
- 60 кунгача		9,1	7,1	6,0				8,0		5,5		8,3			7,0			7,6
- 61 кундан 90 кунгача	9,3	6,1	5,5	6,0	6,2	3,5	3,5	3,5	4,6	1,7		5,5	3,6	7,3	7,5	5,5	6,2	13,2
- 91 кундан 180 кунгача	7,5	7,9	6,3	5,3	6,0	4,6	5,4	4,9	5,0	7,5	6,1	5,9	6,2	5,4	6,8	7,9	6,0	6,4
- 181 кундан 365 кунгача	7,4	7,1	6,9	6,6	6,4	6,2	6,9	6,7	7,0	6,7	6,0	6,8	6,8	6,6	6,2	6,6	6,7	5,9
<b>Узоқ муддатли кредитлар</b>	<b>6,8</b>	<b>6,7</b>	<b>7,2</b>	<b>7,0</b>	<b>6,8</b>	<b>6,7</b>	<b>6,7</b>	<b>6,0</b>	<b>6,7</b>	<b>6,0</b>	<b>6,5</b>	<b>6,1</b>	<b>6,2</b>	<b>6,4</b>	<b>6,2</b>	<b>6,2</b>	<b>6,7</b>	<b>7,1</b>
- 1 йилдан 2 йилгача	7,2	7,5	7,6	7,4	7,5	6,8	7,0	5,6	6,6	6,2	6,9	6,7	6,6	6,4	7,4	6,3	6,7	7,4
- 2 йилдан 3 йилгача	8,2	7,9	8,0	7,6	7,9	7,2	7,4	7,2	6,1	6,9	7,0	6,7	6,8	7,4	6,7	7,0	8,2	8,4
- 3 йилдан 4 йилгача	7,3	7,6	7,1	7,7	6,3	7,8	6,0	6,2	8,6	5,7	7,8	6,6	5,4	7,7	8,1	7,6	7,8	10,0
- 4 йилдан 5 йилгача	6,8	7,0	6,9	6,7	7,3	6,8	7,5	7,5	7,3	6,2	6,4	7,2	7,3	6,5	6,9	7,1	9,3	6,9
- 5 йилдан 10 йилгача	4,9	4,8	5,8	5,7	5,7	6,0	6,5	6,0	6,6	5,1	6,2	5,3	5,7	5,4	4,9	5,1	5,2	6,0
- 10 йилдан юқори	2,8	4,1		3,2	5,4	4,5	2,0	2,5	5,5	5,3	2,9	2,0	2,6	2,5	3,4	1,8	3,2	2,8

\* Ўзбекистон Республикаси Тикланиш ва тараққиёт жамғармаси ҳамда Хукумат кафолати остидаги хорижий кредит линиялари маблағлари ҳисобидан ажратилган кредитлар бўйича фоиз ставкалари ҳисобга олинмаган

5.3.11-жадвал

**Кичик тадбиркорлик субъектларига ҳамда аҳолига тадбиркорлик фаолиятини амалга ошириш мақсадлари учун ажратилган кредитлар**

млрд. сўм

Давр	Ажратилган кредитлар		шундан:					
			юримдик шахсларга		якка тартибдаги тадбиркорларга		аҳолига тадбиркорлик фаолиятини амалга ошириш учун	
	сони	суммаси	сони	суммаси	сони	суммаси	сони	суммаси
1	2	3	4	5	6	7	8	9
<b>2021 йил</b>	<b>436 110</b>	<b>59 552,1</b>	<b>69 700</b>	<b>49 715,0</b>	<b>27 740</b>	<b>3 007,2</b>	<b>338 670</b>	<b>6 830,0</b>
Январь	8 187	2 727,0	2 645	2 532,4	769	89,8	4 773	104,8
Февраль	28 654	3 560,7	4 412	2 902,4	2 461	253,9	21 781	404,4
Март	55 597	5 876,8	5 767	4 613,7	2 371	251,3	47 459	1 011,8
Апрель	76 599	6 110,3	6 666	4 377,6	3 450	322,4	66 483	1 410,3
Май	61 586	5 265,6	5 664	3 942,1	2 941	280,4	52 981	1 043,1
Июнь	38 147	3 864,2	5 002	2 941,0	2 788	282,4	30 357	640,8
Июль	40 664	5 771,8	17 061	5 145,8	2 312	253,7	21 291	372,3
Август	26 771	4 834,2	4 755	4 188,0	2 285	249,8	19 731	396,4
Сентябрь	34 254	5 765,7	4 966	5 013,2	2 014	287,1	27 274	465,5
Октябрь	21 265	5 062,8	4 160	4 419,2	2 031	322,2	15 074	321,4
Ноябрь	17 182	4 379,1	4 274	3 950,5	1 322	169,7	11 586	258,9
Декабрь	27 204	6 333,9	4 328	5 688,9	2 996	244,7	19 880	400,3
<b>2022 йил</b>	<b>217 235</b>	<b>39 874,5</b>	<b>32 984</b>	<b>34 164,1</b>	<b>11 331</b>	<b>1 702,5</b>	<b>172 920</b>	<b>4 007,9</b>
Январь	6 920	3 244,9	2 558	2 982,5	1 820	211,6	2 542	50,8
Февраль	19 854	5 174,7	3 540	4 561,8	1 918	296,3	14 396	316,6
Март	37 620	5 228,6	4 799	4 200,1	1 319	252,9	31 502	775,6
Апрель	54 235	11 262,7	8 768	9 842,2	2 617	388,3	42 850	1 032,1
Май	46 890	9 193,4	7 359	8 066,7	1 537	260,0	37 994	866,7
Июнь	51 716	5 770,2	5 960	4 510,8	2 120	293,3	43 636	966,1



5.3.12-жадвал

**Кичик тадбиркорлик субъектларига ҳамда аҳолига тадбиркорлик фаолиятини амалга ошириш  
мақсадлари учун ажратилган кредитлар\***  
(асосий йўналишлар бўйича)

млрд. сўм

Давр	Барча молиялаштириш манбалари ҳисобидан ажратилган кредитлар, жами	шу жумладан:					
		Ажратилган микрокредитлар	Оилавий тадбиркорликни ривожлантириш дастурлари доирасида	<i>шундан:</i> Аҳолига тадбиркорлик фаолиятини амалга ошириш учун	Хизмат кўрсатиш ва сервис соҳасини ривожлантиришга	Тадбиркор аёлларни қўллаб-қувватлашга	Хорижий кредит линиялари ҳисобидан (млн. АҚШ доллари)
1	2	3	4	5	6	7	8
<b>2021 йил</b>	<b>59 552,1</b>	<b>15 092,4</b>	<b>8 566,3</b>	<b>6 830,0</b>	<b>18 176,6</b>	<b>7 756,8</b>	<b>1 756,2</b>
Январь	2 727,0	345,8	157,7	104,8	791,2	175,5	114,0
Февраль	3 560,7	900,5	506,0	404,4	1 180,7	215,5	129,2
Март	5 876,8	1 815,0	1 243,0	1 011,8	1 412,7	822,9	120,2
Апрель	6 110,3	2 557,2	1 680,6	1 410,3	1 696,5	757,2	120,8
Май	5 265,6	2 545,9	1 267,4	1 043,1	1 552,5	537,1	102,1
Июнь	3 864,2	946,9	837,8	640,8	1 387,0	854,7	207,5
Июль	5 771,8	1 513,9	516,6	372,3	1 404,4	1 222,3	166,3
Август	4 834,2	864,4	526,1	396,4	1 417,7	687,5	124,6
Сентябрь	5 765,7	994,8	576,4	465,5	1 351,8	475,2	147,4
Октябрь	5 062,8	910,7	419,9	321,4	1 908,8	649,9	174,9
Ноябрь	4 379,1	705,4	346,2	258,9	1 602,1	673,4	98,7
Декабрь	6 333,9	991,9	488,6	400,3	2 471,0	685,6	250,5
<b>2022 йил</b>	<b>39 874,5</b>	<b>7 085,3</b>	<b>4 410,8</b>	<b>4 007,9</b>	<b>7 233,4</b>	<b>4 995,5</b>	<b>748,7</b>
Январь	3 244,9	390,4	83,9	50,8	913,9	168,5	87,7
Февраль	5 174,7	550,6	352,0	316,6	1 021,1	511,1	117,0
Март	5 228,6	1 255,8	862,3	775,6	2 203,9	729,5	134,6
Апрель	11 262,7	1 828,5	1 103,5	1 032,1	1 366,1	1 997,5	89,7
Май	9 193,4	1 452,1	919,5	866,7	972,9	747,4	84,5
Июнь	5 770,2	1 608,0	1 089,6	966,1	755,6	841,3	235,2

\* Ўтган даврлар учун илгари эълон қилинган маълумотлар қайта кўриб чиқилган

5.3.13-жадвал

**Кичик тадбиркорлик субъектларига ҳамда аҳолига тадбиркорлик фаолиятини амалга ошириш  
мақсадлари учун ажратилган кредитлар  
(тармоқлар бўйича)**

млрд. сўм

Давр	Жами	шундан:						
		Саноат	Қишлоқ хўжалиги	Қурилиш	Савдо ва умумий овқатланиш	Транспорт ва коммуникация	Аҳолига тадбиркорлик фаолиятини амалга ошириш учун	Бошқалар
1	2	3	4	5	6	7	8	9
<b>2021 йил</b>	<b>59 552,1</b>	<b>14 632,7</b>	<b>9 814,5</b>	<b>3 786,4</b>	<b>15 536,9</b>	<b>2 832,0</b>	<b>6 830,0</b>	<b>6 119,6</b>
Январь	2 727,0	910,4	389,2	142,7	713,5	61,0	104,8	405,4
Февраль	3 560,7	817,8	755,8	181,2	978,1	54,2	404,4	369,2
Март	5 876,8	1 106,4	1 348,4	228,9	1 167,9	465,7	1 011,8	547,8
Апрель	6 110,3	1 285,2	946,5	289,4	1 184,8	464,7	1 410,3	529,4
Май	5 265,6	1 312,9	790,5	348,2	1 122,3	371,7	1 043,1	276,8
Июнь	3 864,2	727,5	886,6	150,5	767,9	306,2	640,8	384,7
Июль	5 771,8	1 563,9	864,1	417,8	1 399,9	401,3	372,3	752,6
Август	4 834,2	1 336,1	497,7	518,2	1 817,6	164,8	396,4	103,5
Сентябрь	5 765,7	1 261,6	1 071,4	355,8	2 009,7	173,7	465,5	428,1
Октябрь	5 062,8	1 572,9	530,3	454,0	1 325,3	123,0	321,4	735,9
Ноябрь	4 379,1	1 350,9	447,6	334,4	1 229,6	117,2	259,0	640,4
Декабрь	6 333,9	1 387,1	1 286,4	365,3	1 820,3	128,6	400,3	945,8
<b>2022 йил</b>	<b>39 874,5</b>	<b>11 470,1</b>	<b>5 576,9</b>	<b>4 134,1</b>	<b>8 818,1</b>	<b>4 544,6</b>	<b>4 007,9</b>	<b>1 322,8</b>
Январь	3 244,9	1 137,3	354,3	240,0	992,9	350,2	50,8	119,3
Февраль	5 174,7	1 257,1	1 025,9	430,4	1 201,5	585,5	316,6	357,7
Март	5 228,6	1 413,3	336,9	493,2	1 414,1	719,9	775,6	75,6
Апрель	11 262,7	3 262,4	2 166,8	1 308,6	1 947,7	1 220,7	1 032,1	324,4
Май	9 193,4	2 995,2	1 268,8	1 125,9	1 773,0	962,5	866,7	201,4
Июнь	5 770,2	1 404,8	424,2	536,0	1 488,9	705,8	966,1	244,3

5.3.14-жадвал

## Оилавий тадбиркорликни ривожлантириш дастурлари бўйича ажратилган кредитлар\*

млрд. сўм

Давр	Жами ажратилган кредитлар		шу жумладан							
			“Ҳар бир оила – тадбиркор” дастури асосида		Фермер, деҳқон хўжаликлари ва томорқа ер эгаларини қўллаб-қувватлаш жамғармаси ҳисобидан		Хунармандчиликни ривожлантиришга		Маҳаллий ҳокимликлар ҳузуридаги жамғармалар ва Бандликка қўмаклашиш жамғармаси ҳисобидан	
			сони	суммаси	сони	суммаси	сони	суммаси	сони	суммаси
1	2	3	4	5	6	7	8	9	10	11
<b>2021 йил</b>	<b>352 469</b>	<b>8 566,3</b>	<b>342 976</b>	<b>8 196,3</b>	<b>3 387</b>	<b>189,0</b>	<b>4 584</b>	<b>134,3</b>	<b>1 522</b>	<b>46,8</b>
Январь	5 143	157,7	4 804	141,2	103	9,9	165	5,1	71	1,6
Февраль	22 808	506,0	22 276	482,6	175	13,3	314	9,1	43	1,1
Март	50 353	1 243,0	49 430	1 204,4	239	16,6	632	19,8	52	2,2
Апрель	69 250	1 680,6	68 230	1 640,7	321	18,4	620	18,3	79	3,3
Май	55 153	1 267,4	54 004	1 230,9	651	21,0	442	13,7	56	1,7
Июнь	32 404	837,8	31 378	796,8	573	25,1	397	12,6	56	3,4
Июль	19 317	516,6	18 817	485,7	189	19,5	276	9,3	35	2,0
Август	21 255	526,1	20 703	491,4	182	23,4	317	9,6	53	1,6
Сентябрь	28 423	576,4	27 655	553,1	66	4,6	417	11,5	285	7,1
Октябрь	18 343	419,9	17 269	394,2	218	7,4	509	9,9	347	8,4
Ноябрь	12 446	346,2	11 830	319,2	269	15,4	171	5,7	176	5,9
Декабрь	17 574	488,6	16 580	456,1	401	14,3	324	9,8	269	8,5
<b>2022 йил</b>	<b>176 726</b>	<b>4 410,8</b>	<b>167 114</b>	<b>4 125,0</b>	<b>8 961</b>	<b>249,8</b>	<b>569</b>	<b>26,0</b>	<b>82</b>	<b>10,0</b>
Январь	2 610	83,9	2 473	74,4	41	2,9	73	2,7	23	3,9
Февраль	14 476	352,0	14 278	342,7	101	5,2	86	3,1	11	1,0
Март	32 160	862,3	29 382	774,4	2 686	82,9	85	3,8	7	1,2
Апрель	44 444	1 103,5	39 813	993,2	4 562	105,6	52	2,9	17	1,8
Май	38 483	919,5	37 315	879,0	1 066	35,0	93	4,6	9	0,9
Июнь	44 553	1 089,6	43 853	1 061,3	505	18,1	180	8,9	15	1,3

\* Ўтган даврлар учун илгари эълон қилинган маълумотлар қайта кўриб чиқилган

5.3.15-жадвал

**Тадбиркорлик ва хўжалик юритувчи субъектларига давлат кафолати остида жалб қилинган хорижий кредит линиялари ҳисобидан ажратилган кредитлар**  
(йил бошидан)

млн. АҚШ доллари

Давр	Банк кредит қўмитаси томонидан маъқулланган кредит миқдори*	шундан, ажратилган кредит миқдори
1	2	3
<b>2021 йил</b>		
Январь	372,0	38,7
Февраль	435,6	71,7
Март	464,1	100,4
Апрель	497,3	134,4
Май	518,8	152,5
Июнь	565,0	169,6
Июль	564,2	196,1
Август	587,7	212,5
Сентябрь	603,7	228,8
Октябрь	619,3	249,4
Ноябрь	624,9	273,8
Декабрь	640,8	286,0
<b>2022 йил</b>		
Январь	226,9	12,2
Февраль	240,9	20,1
Март	258,6	32,1
Апрель	257,4	38,4
Май	298,9	69,8
Июнь	314,5	88,7

\* 2018-2020 йилларда маъқулланиб жорий йилда бир қисми молиялаштирилган (хусусан, йирик) лойиҳалар билан бирга ҳисобга олинган

5.3.16-жадвал

**Аҳолига ажратилган ипотека кредитлари**

Давр	Ажратилган кредитлар	
	сони	суммаси, млрд. сўм
1	2	3
<b>2021 йил</b>	<b>59 579</b>	<b>9 794,1</b>
Январь	4 510	483,5
Февраль	3 079	461,6
Март	4 535	633,1
Апрель	4 624	633,4
Май	4 353	556,6
Июнь	4 220	754,6
Июль	5 501	756,0
Август	6 480	957,3
Сентябрь	4 639	913,2
Октябрь	4 044	818,6
Ноябрь	5 286	1 069,5
Декабрь	8 308	1 756,8
<b>2022 йил</b>	<b>36 400</b>	<b>6 531,1</b>
Январь	4 725	683,9
Февраль	7 173	1 069,8
Март	5 467	1 075,7
Апрель	6 204	1 311,3
Май	6 738	1 066,5
Июнь	6 093	1 324,0

5.3.17-жадвал

**Аҳолига миллий валютада ажратилган кредитлар\***  
(кредит турлари бўйича)

млрд. сўм

Давр	Жами	шундан:							
		Ипотека кредити	Истеъмол кредити	шу жумладан:		Микроқарз	Микрокредит	Овердрафт	Бошқа
				Автокредит	Таълим кредити				
1	2	3	4	5	6	7	8	9	10
<b>2021 йил</b>	<b>40 520,9</b>	<b>9 794,2</b>	<b>9 666,6</b>	<b>8 497,6</b>	<b>266,3</b>	<b>9 950,8</b>	<b>6 865,6</b>	<b>2 575,3</b>	<b>1 668,4</b>
Январь	1 507,7	483,5	385,8	337,9	1,9	300,4	103,5	163,8	70,7
Февраль	2 379,7	461,6	547,2	423,3	4,9	703,4	405,2	197,7	64,6
Март	3 439,9	633,1	724,7	589,9	9,6	760,3	1 017,3	243,9	60,6
Апрель	4 026,2	633,4	799,8	619,7	9,9	899,1	1 393,4	233,4	67,1
Май	3 642,9	556,6	815,5	669,3	4,6	857,6	1 077,6	247,6	88,0
Июнь	3 698,2	754,6	917,9	781,3	2,5	1 042,9	652,4	250,2	80,2
Июль	3 291,3	756,0	971,4	893,8	0,9	899,8	376,5	213,2	74,3
Август	3 704,2	957,3	1 055,0	1 012,3	1,6	992,3	403,2	216,6	79,8
Сентябрь	3 383,4	913,2	865,8	810,1	33,9	866,5	473,4	184,7	79,8
Октябрь	3 265,1	818,6	1 002,2	906,0	82,5	843,5	324,6	199,4	76,9
Ноябрь	3 786,2	1 069,5	881,9	795,3	79,6	948,3	261,0	207,1	418,5
Декабрь	4 396,1	1 756,8	699,3	658,7	34,3	836,8	377,6	217,6	507,9
<b>2022 йил</b>	<b>26 501,8</b>	<b>6 531,0</b>	<b>3 923,1</b>	<b>3 778,6</b>	<b>91,3</b>	<b>6 586,1</b>	<b>4 047,9</b>	<b>1 141,3</b>	<b>4 272,5</b>
Январь	2 320,3	683,9	242,2	230,6	7,9	735,9	51,0	181,6	425,7
Февраль	3 676,1	1 069,8	337,6	311,6	16,3	1 167,0	304,9	187,8	609,0
Март	4 872,1	1 075,7	874,1	840,7	24,6	1 263,8	777,7	216,1	664,7
Апрель	5 419,7	1 311,3	865,8	835,9	20,8	1 184,8	1 038,5	211,4	808,0
Май	4 665,4	1 066,5	681,6	660,3	13,0	1 045,5	867,2	178,3	826,3
Июнь	5 548,2	1 323,9	921,7	899,5	8,8	1 189,1	1 008,6	166,1	938,8

\* Ўтган даврлар учун илгари эълон қилинган маълумотлар қайта қўриб чиқилган

## VI. ТҶЛОВ ТИЗИМИГА ОИД АСОСИЙ КЎРСАТКИЧЛАР

6.1-жадвал

## Банклараро тўлов тизими орқали амалга оширилган ҳисоб-китоблар

млрд. сўм

Давр	Мемориал ордер		Тўлов топшириқномаси		Тўлов талабномаси		Аккредитивга ариза		Инкассо топшириқномаси		Жами	
	сони	суммаси	сони	суммаси	сони	суммаси	сони	суммаси	сони	суммаси	сони	суммаси
1	2	3	4	5	6	7	8	9	10	11	12	13
<b>2021 йил</b>	<b>16 549 200</b>	<b>1 861 265,8</b>	<b>36 353 856</b>	<b>914 879,6</b>	<b>269 184</b>	<b>1 543,2</b>	<b>251</b>	<b>75,3</b>	<b>3 882 184</b>	<b>7 886,6</b>	<b>57 054 675</b>	<b>2 785 650,5</b>
Январь	1 116 850	100 159,9	2 298 434	50 920,0	20 356	166,1	24	6,2	211 815	362,2	3 647 479	151 614,4
Февраль	1 307 024	115 498,9	2 716 692	59 413,8	22 054	105,4	40	11,0	317 089	507,4	4 362 899	175 536,5
Март	1 541 491	148 326,1	3 132 123	68 149,2	24 245	131,5	35	9,1	351 832	605,2	5 049 726	217 221,0
Апрель	1 489 576	108 264,0	3 236 271	80 461,6	21 714	110,5	16	5,3	310 600	617,7	5 058 177	189 459,1
Май	1 270 247	100 023,5	3 005 860	76 521,4	21 881	108,2	18	6,5	278 869	545,5	4 576 875	177 205,0
Июнь	1 359 435	135 471,5	3 213 151	81 422,0	22 036	97,8	25	11,3	296 251	737,6	4 890 898	217 740,1
Июль	1 309 116	130 351,7	2 914 596	72 860,0	21 709	110,5	23	4,4	258 676	506,3	4 504 120	203 832,9
Август	1 329 174	175 290,6	3 073 748	76 584,0	22 638	133,1	12	5,6	267 047	963,8	4 692 619	252 977,1
Сентябрь	1 220 910	189 127,6	2 897 967	71 447,7	21 837	109,3	7	1,7	216 475	529,6	4 357 196	261 215,9
Октябрь	1 383 048	182 785,4	3 162 354	80 433,9	22 682	147,7	19	4,8	300 507	800,7	4 868 610	264 172,5
Ноябрь	1 615 538	226 974,4	3 111 735	82 909,0	23 705	169,6	16	5,7	419 740	722,4	5 170 734	310 781,1
Декабрь	1 606 791	248 992,3	3 590 925	113 757,1	24 327	153,6	16	3,7	653 283	988,1	5 875 342	363 894,8
<b>2022 йил</b>	<b>9 814 342</b>	<b>1 263 745,2</b>	<b>18 263 807</b>	<b>558 699,4</b>	<b>117 249</b>	<b>924,9</b>	<b>41</b>	<b>16,1</b>	<b>2 145 489</b>	<b>4 833,6</b>	<b>30 340 928</b>	<b>1 828 219,2</b>
Январь	1 452 627	210 211,7	2 500 725	75 596,0	19 529	76,3	2	0,5	288 118	555,8	4 261 001	286 440,3
Февраль	1 709 643	180 617,8	2 857 695	75 093,7	20 078	136,2	8	3,0	377 218	844,1	4 964 642	256 694,8
Март	1 664 233	220 735,1	2 991 275	87 336,7	19 759	131,0	6	2,2	334 561	1 015,0	5 009 834	309 219,9
Апрель	1 735 100	211 432,1	3 272 281	105 779,0	19 978	199,0	13	3,3	409 656	782,7	5 437 028	318 196,1
Май	1 528 715	204 241,9	3 085 429	96 461,6	19 077	136,2	4	1,8	342 938	726,5	4 976 163	301 568,0
Июнь	1 724 024	236 506,5	3 556 402	118 432,4	18 828	246,2	8	5,3	392 998	909,5	5 692 260	356 099,9

6.2-жадвал

**Марказий банкнинг ҳисоб-китоб клиринг тизими орқали  
амалга оширилган транзакциялар**

млрд. сўм

Давр	Транзакциялар	
	сони	суммаси
1	2	3
<b>2021 йил</b>	<b>76 139 721</b>	<b>36 037,9</b>
Январь	5 736 177	2 529,1
Февраль	5 884 756	2 061,7
Март	6 413 419	2 829,9
Апрель	6 444 335	2 766,2
Май	5 772 364	2 798,0
Июнь	6 230 436	2 996,2
Июль	5 824 271	2 611,8
Август	6 463 566	2 732,8
Сентябрь	6 584 254	2 996,0
Октябрь	7 508 451	3 744,2
Ноябрь	6 589 503	4 178,4
Декабрь	6 688 189	3 793,6
<b>2022 йил</b>	<b>42 923 005</b>	<b>23 530,0</b>
Январь	6 272 462	2 397,6
Февраль	7 255 041	2 832,6
Март	7 118 982	4 632,2
Апрель	7 633 216	4 469,0
Май	7 151 950	4 431,5
Июнь	7 491 354	4 767,0



6.3-жадвал

**Марказий банкнинг Тезкор тўловлар тизими орқали  
амалга оширилган транзакциялар**

млрд. сўм

Давр	Транзакциялар	
	сони	суммаси
1	2	3
<b>2021 йил</b>	<b>12 291 560</b>	<b>315 780,1</b>
Январь	693 063	14 831,8
Февраль	767 316	17 203,8
Март	911 456	21 253,2
Апрель	989 122	23 509,7
Май	953 793	23 272,9
Июнь	1 076 317	26 968,7
Июль	1 111 871	28 709,4
Август	1 121 271	28 782,8
Сентябрь	1 104 906	28 629,7
Октябрь	1 108 747	29 284,2
Ноябрь	1 175 140	33 941,7
Декабрь	1 278 558	39 392,1
<b>2022 йил</b>	<b>7 994 656</b>	<b>198 677,3</b>
Январь	933 833	25 376,8
Февраль	1 126 383	29 362,2
Март	1 333 266	32 722,6
Апрель	1 508 565	35 794,1
Май	1 487 961	33 447,5
Июнь	1 604 648	41 974,0

6.4-жадвал

**Муомалага чиқарилган банк пластик карталари, ўрнатилган  
тўлов терминаллари, банкоматлар ва инфокиосклар сони ҳамда тўлов терминаллари  
орқали амалга оширилган тўловлар суммаси**

Сана	Муомалага чиқарилган банк пластик карталари сони	Ўрнатилган тўлов терминаллари сони	Ўрнатилган банкомат ва инфокиосклар сони	Тўлов терминаллари орқали амалга оширилган тўловлар суммаси (йил бошидан), млрд. сўм
1	2	3	4	5
01.01.2021 й.	25 775 662	438 410	11 800	81 000,0
01.02.2021 й.	24 830 708	438 669	12 308	7 044,9
01.03.2021 й.	22 278 917	440 356	12 289	14 183,2
01.04.2021 й.	22 606 599	440 132	12 294	22 904,2
01.05.2021 й.	23 006 197	439 012	12 180	31 290,2
01.06.2021 й.	23 807 310	439 008	12 217	39 950,8
01.07.2021 й.	23 725 483	438 909	12 298	49 129,8
01.08.2021 й.	24 459 903	438 230	12 484	58 210,0
01.09.2021 й.	24 765 218	437 713	12 583	67 730,8
01.10.2021 й.	25 207 659	434 971	12 710	76 919,5
01.11.2021 й.	25 307 103	435 432	12 739	87 070,0
01.12.2021 й.	26 544 713	432 842	12 814	99 229,6
01.01.2022 й.	27 105 785	433 384	12 940	111 137,0
01.02.2022 й.	27 207 174	433 870	13 041	10 435,7
01.03.2022 й.	27 839 307	433 986	13 156	20 541,9
01.04.2022 й.	28 333 038	432 933	13 381	32 059,1
01.05.2022 й.	28 752 995	432 246	13 983	44 703,2
01.06.2022 й.	29 368 017	433 178	16 707	58 245,1
01.07.2022 й.	29 941 910	434 395	16 830	73 650,8

6.5-жадвал

**Масофавий банк хизматларидан фойдаланувчилар сони**

Сана	Жами	Юридик шахслар ва якка тартибдаги тадбиркорлар	Жисмоний шахслар
1	2	3	4
01.01.2021 й.	14 571 094	822 518	13 748 576
01.02.2021 й.	15 088 354	838 817	14 249 537
01.03.2021 й.	15 641 010	844 581	14 796 429
01.04.2021 й.	15 805 747	808 622	14 997 125
01.05.2021 й.	16 182 742	871 170	15 311 572
01.06.2021 й.	16 836 501	883 299	15 953 202
01.07.2021 й.	17 438 313	895 838	16 542 475
01.08.2021 й.	17 969 091	906 156	17 062 935
01.09.2021 й.	18 168 902	921 197	17 247 705
01.10.2021 й.	18 709 533	932 521	17 777 012
01.11.2021 й.	19 262 114	947 772	18 314 342
01.12.2021 й.	19 669 827	964 313	18 705 514
01.01.2022 й.	20 203 384	968 580	19 234 804
01.02.2022 й.	20 890 599	982 858	19 907 741
01.03.2022 й.	21 541 053	995 551	20 545 502
01.04.2022 й.	22 054 391	1 034 137	21 020 254
01.05.2022 й.	22 512 965	1 051 539	21 461 426
01.06.2022 й.	23 635 693	1 044 167	22 591 526
01.07.2022 й.	24 390 196	1 051 005	23 339 191

**Тўлов тизимлари операторларининг реестри**  
(2022 йил 1 июль ҳолатига)

№	Оператор номи	Тўлов тизими номи	Лицензия берилган сана	Лицензия рақами	Юридик манзили	Веб-сайти
1	2	3	4	5	6	7
1	“Yagona Umumrespublika Protsessing Markazi” МЧЖ	UZCARD	11.04.2020 й.	1	100011, Тошкент шаҳри, Шайхонтоҳур тумани, Абдулла Қодирий кўчаси, 78-уй	www.uzcard.uz
2	“Milliy Banklararo Protsessing Markazi” МЧЖ	HUMO	11.04.2020 й.	2	100001, Тошкент шаҳри, Ислон Каримов кўчаси, 6-уй	www.humocard.uz
3	“QULAY PUL” МЧЖ	UNITED FINTECH	27.11.2021 й.	3	100029, Тошкент шаҳри, Миробод тумани, Буюк Турон кўчаси, 41-уй	www.unitedfintech.uz

**Тўлов ташкилотларининг реестри**  
(2022 йил 1 июль ҳолатига)

№	Тўлов ташкилоти номи	Тўлов ташкилотининг товар белгиси	Лицензия берилган сана	Лицензия рақами	Юридик манзили	Веб-сайти
1	2	3	4	5	6	7
1	“Click” МЧЖ	Click	28.03.2020 й.	1	100070, Тошкент шаҳри, Яккасарой тумани, Братислава кўчаси, 11-уй	www.click.uz
2	“BRIO GROUP” МЧЖ	OSON	28.03.2020 й.	2	100084, Тошкент шаҳри, Юнусобод тумани, Кичик халқа автомобиль йўли кўчаси, 44-уй, 9-хонадон	www.oston.uz
3	“INSPIRED” МЧЖ	Payme	04.04.2020 й.	3	100077, Тошкент шаҳри, Мирзо Улуғбек тумани, Чуст кўчаси, 1-уй	www.payme.uz
4	“National Innovative Payment Technologies” МЧЖ	PAYMO	04.04.2020 й.	4	100066, Тошкент шаҳри, Яккасарой тумани, Бобур кўчаси, 1-уй	www.paymo.uz
5	“PAYBOX” МЧЖ	PAYBOX	23.04.2020 й.	5	100077, Тошкент шаҳри, Мирзо Улуғбек тумани, Чуст кўчаси, 1-уй	www.paybox.uz
6	“Maroqand” МЧЖ	UPAY	23.04.2020 й.	6	100164, Тошкент шаҳри, Мирзо Улуғбек тумани, Навнихол кўчаси, 86-уй	www.upay.uz
7	“MILLIY POCHTA TO'LOVLARI” МЧЖ		16.05.2020 й.	7	100000, Тошкент шаҳри, Олой кўчаси, 1-уй	www.pochta.uz
8	“International Eco Pay” МЧЖ	EcoPay	16.05.2020 й.	8	100047, Тошкент шаҳри, Миробод тумани, А.Темур кўчаси, 6-уй	www.ecopay.uz
9	“Payment Aggregation Systems” МЧЖ	Paysys	23.07.2020 й.	9	100011, Тошкент шаҳри, Шайхонтохур тумани, Шайхонтохур кўчаси, 126-уй	www.paysys.uz
10	“Alif Tech” МЧЖ ХК	alif.mobi	23.07.2020 й.	10	100070, Тошкент шаҳри, Яккасарой тумани, Ш.Руставели кўчаси, 12-уй	
11	“WOOPAY UZ” МЧЖ	WOOPAY	15.08.2020 й.	11	100015, Тошкент шаҳри, Миробод тумани, Ойбек кўчаси, 22-уй	www.woopay.uz
12	“Genesis Innovation” МЧЖ	QR-pay	10.09.2020 й.	12	100011, Тошкент шаҳри, Шайхонтохур тумани, Абдулла Кодирий кўчаси, 78-уй	www.igenius.uz
13	“Plum technologies” МЧЖ	MyUzcard	10.10.2020 й.	13	100027, Тошкент шаҳри, Шайхонтохур тумани, Абдулла Кодирий кўчаси, 78-уй	www.plumtech.uz

№	Тўлов ташкилоти номи	Тўлов ташкилотининг товар белгиси	Лицензия берилган сана	Лицензия рақами	Юридик манзили	Веб-сайти
1	2	3	4	5	6	7
14	“Global solutions” МЧЖ ХК	GlobalPay	10.10.2020 й.	14	100031, Тошкент шаҳри, Яккасарой тумани, Миробод-2, 39а-уй	www.globalsolutions.uz
15	“AVTOMATLASHTIRILGAN TRANSPORT TO'LOV TIZIMI OPERATORI” МЧЖ	АТТО	10.10.2020 й.	15	100070, Тошкент шаҳри, Яккасарой тумани, Глинка кўчаси, 25-уй	www.atto.uz
16	“Mayasoft” МЧЖ	MARTA	10.10.2020 й.	16	100125, Тошкент шаҳри, Мирзо Улуғбек тумани, Мирзо Улуғбек кўчаси, 56-уй	www.marta.uz
17	“E-services house” МЧЖ	WEBSUM	10.10.2020 й.	17	100047, Тошкент шаҳри, Ўзбекистон овози кўчаси, 2-уй	www.websum.uz
18	“Yurt Pay” МЧЖ		29.10.2020 й.	18	100047, Тошкент шаҳри, Яшнобод тумани, С.Азимов кўчаси, 68-уй	
19	“CHOYKHONA” МЧЖ		26.12.2020 й.	19	100070, Тошкент шаҳри, Яккасарой тумани, Ш. Руставели кўчаси, 32А	
20	“ZPLAT” МЧЖ	ZPLAT	26.12.2020 й.	20	100090, Тошкент шаҳри, Яккасарой тумани, Бобур кўчаси, 77-уй	www.zplat.uz
21	“CENTER FOR DIGITAL TECHNOLOGY AND INNOVATION” МЧЖ	A-pay	09.01.2021 й.	21	100090, Тошкент шаҳри, Яккасарой тумани, А.Қаҳҳор 9-тор кўчаси, 1А-уй	www.a-pay.uz
22	“TEZPAY” МЧЖ		27.03.2021 й.	22	140100, Самарқанд вилояти, Самарқанд шаҳри, Саттепо даҳаси, Туркистон кўчаси, 157-уй	www.tezpay.uz
23	“PAYLOAD” МЧЖ ҚК		27.03.2021 й.	23	100001, Тошкент шаҳри, Мирзо Улуғбек тумани, М. Улуғбек кўчаси, 59-уй, 1-хонадон	
24	“Interpay Sys” МЧЖ		10.04.2021 й.	24	100015, Тошкент шаҳри, Яккасарой тумани, Кичик Бешёғоч кўчаси, 104Б-уй, 403-хона	www.interpay.uz
25	“PANDA INTERNET TECHNOLOGY” МЧЖ ХК		01.05.2021 й.	25	100033, Тошкент шаҳри, Бектемир тумани, Олтинтопан кўчаси, 22-уй	
26	“MULTICARD PAYMENT” МЧЖ		12.05.2021 й.	26	100021, Тошкент шаҳри, Шайхонтохур тумани, Уйғур-313	www.multicard.uz
27	“PAY-WAY” МЧЖ		22.05.2021 й.	27	170100, Андижон вилояти, Андижон шаҳри, Бобуршоҳ кўчаси, 2-уй	

№	Тўлов ташкилоти номи	Тўлов ташкилотининг товар белгиси	Лицензия берилган сана	Лицензия рақами	Юридик манзили	Веб-сайти
1	2	3	4	5	6	7
28	“UGNIS” МЧЖ		25.06.2021 й.	28	100000, Тошкент шаҳри, Юнусобод тумани, Ниёзбек Йўли кўчаси, 7-уй	www.abpay.uz
29	“SOURCE TO PAY” МЧЖ		10.07.2021 й.	29	100060, Тошкент шаҳри, Миробод тумани, Тарас Шевченко кўчаси, 34-уй	www.s2pay.uz
30	“OZINTERPAY” МЧЖ		25.09.2021 й.	30	230100, Қорақалпоғистон Республикаси, Нукус шаҳри, Досназаров кўчаси, 142-уй	
31	“MULTIPAY” МЧЖ		21.10.2021 й.	31	100060, Тошкент шаҳри, Яшнобод тумани, Фарғона йули кўчаси, 23/3	
32	“Payment System Platform” МЧЖ		21.10.2021 й.	32	100000, Тошкент шаҳри, Миробод тумани, Афросиёб кўчаси 14/2	
33	“VENKON GROUP” МЧЖ		27.11.2021 й.	33	100100, Тошкент шаҳри, Яккасарой тумани, Ш. Руставели кўчаси, 536-уй	www.venkon.uz
34	“Ўзбекистон Республикаси товар-хом ашё биржаси” АЖ		27.11.2021 й.	34	100090, Тошкент шаҳри, Яккасарой тумани, Бобур кўчаси, 77-уй	www.uzex.uz
35	“UZPAYNET” МЧЖ	Paynet	25.12.2021 й.	35	100021, Тошкент шаҳри, Шайхонтохур тумани, Фуркат кўчаси, 10-уй	www.paynet.uz
36	“SOLUTIONS LAB” МЧЖ		29.01.2022 й.	36	100084, Тошкент шаҳри, Юнусобод тумани, Ҳалқобод кўчаси, 32-уй	www.paymart.uz
37	“INSTANT PAYMENT SOLUTIONS” МЧЖ		12.02.2022 й.	37	100128, Тошкент шаҳри, Шайхонтохур тумани, Лабзак кўчаси, 64А-уй	www.ips-group.uz
38	“NATIONAL PAY” МЧЖ	Milliy pay	12.02.2022 й.	38	220803, Хоразм вилояти, Хонқа тумани, Мадир, Илғор маҳалласи	www.millipay.uz
39	“CS EXPRESS PAY” МЧЖ		12.02.2022 й.	39	100128, Тошкент шаҳри, Шайхонтохур тумани, Зулфияхоним кўчаси, 12-уй	www.payze.io
40	“OCTAGRAM” МЧЖ	KarmonPay	10.03.2022 й.	40	100015, Тошкент шаҳри, Миробод тумани, Фидокор кўчаси, 7А	www.karmonpay.uz
41	“TAPP PAYMENT” МЧЖ		14.05.2022 й.	41	140100, Самарқанд вилояти, Самарқанд шаҳри, Иштихон кўчаси, 14А-уй	www.tpayment.uz
42	“SOLIQ SERVIS” ДУК		09.06.2022 й.	42	100011, Тошкент шаҳри, Чилонзор тумани, Муқимий кўчаси, 166-уй	

**Электрон пуллар тизимлари реестри**  
(2022 йил 1 июль ҳолатига)

№	Электрон пуллар тизими номи	Оператор номи	Эмитент номи	Электрон пуллар чиқариш бўйича фаолияти бошланган сана
1	2	3	4	5
1	OSON	“BRIO GROUP” МЧЖ	“Туркистон” ХАТБ	16.06.2020 й.
2	E-CARD	“INSPIRED” МЧЖ	“Универсал” АТБ	21.08.2020 й.
3	CLICK	“CLICK” МЧЖ	“Агробанк” АТБ	21.08.2020 й.
4	WOOPPAY	“WOOPPAY UZ” МЧЖ	“Капиталбанк” АТБ	02.11.2020 й.
5	alif.mobi	“ALIF TECH” МЧЖ	“Алоқабанк” АТБ	02.11.2020 й.
6	Interpay	“Interpay sys” МЧЖ	“Капиталбанк” АТБ	28.07.2021 й.
7	A-pay	“CENTER FOR DIGITAL TECHNOLOGY AND INNOVATION” МЧЖ	“Капиталбанк” АТБ	30.09.2021 й.
8	QIWI Uzbekistan	“Payment Aggregation Systems” МЧЖ	“Капиталбанк” АТБ	01.11.2021 й.
9	1HLSW	“Genesis Innovation” МЧЖ	“Алоқабанк” АТБ	17.11.2021 й.
10	GlobalPay	“Global Solutions” МЧЖ	“Алоқабанк” АТБ	17.11.2021 й.



## VII. “ЎЗБЕКИСТОН РЕСПУБЛИКАСИ МАРКАЗИЙ БАНКИНИНГ СТАТИСТИК БЮЛЛЕТЕНИ” ЖАДВАЛЛАРИГА МЕТОДОЛОГИК ШАРҲЛАР

### I бўлим. Макроиқтисодий кўрсаткичлар

#### 1.1-жадвал. Ялпи ички маҳсулот (ЯИМ) ва унинг таркиби

Мазкур жадвал Давлат статистика кўмитаси томонидан ишлаб чиқариш усулида ҳисобланган.

**Ялпи ички маҳсулот (ЯИМ)** – маълум бир давр мобайнидаги мамлакат ҳудудида ишлаб чиқарилган барча якуний товарлар ва кўрсатилган хизматларнинг монетар қиймати.

#### 1.2-жадвал. Истеъмол нархлари индекси (ИНИ) динамикаси

**Истеъмол нархлари индекси (ИНИ)** – аҳоли томонидан истеъмол учун харид қилинадиган товар ва хизматлар умумий нархлар даражасининг ўзгариш кўрсаткичи. ИНИ белгиланган товар ва хизматлар жорий даврдаги нархлари йиғиндисининг олдинги (базавий) даврдаги нархларига нисбати орқали ҳисобланади.

#### 1.3-жадвал. Аҳоли ва тадбиркорлик субъектларининг инфляцион кутилмалари

**Инфляцион кутилма** – аҳоли ва тадбиркорлик субъектларининг келгуси давр учун инфляция даражаси тўғрисидаги тахминлари. Инфляция кутилмаларига асосланиб, ишлаб чиқарувчилар ва истеъмолчилар, сотувчилар ва харидорлар ўзларининг келгусидаги инвестиция, кредит, молиявий ҳамда нарх сиёсатини белгилайдилар, даромадлар, харажатлар ва тахминий фойда ҳажмини баҳолайдилар.

Инфляцион кутилма Ўзбекистон Республикаси аҳоли ва тадбиркорлик субъектлари билан ўтказиладиган сўровлар орқали аниқланади.

#### 1.4-жадвал. Ўзбекистон Республикасининг тўлов баланси

**Тўлов баланси** – бу маълум бир давр мобайнидаги резидент ва норезидентлар ўртасидаги иқтисодий операцияларни жамланма кўринишда акс эттирувчи статистик ҳисобот.

Тўлов балансининг тузилиши Халқаро валюта жамғармасининг (ХВЖ) “Тўлов баланси ва халқаро инвестицион позиция бўйича қўлланма”сининг олтинчи нашрига (ТБҚ 6, 2009 й.) мувофиқ ягона халқаро методология асосида амалга оширилади.

Ҳисоб юритиш тизимининг негизида ҳар бир операцияни иккиёқлама ёзиш (дебет ва кредит) тамойили ётади. Тўлов балансининг ҳар бир операцияси миқдор жиҳатдан ўзаро тенг ва бир-бирига қарама-қарши (кирим ва чиқим операцияларини ифодаловчи) иккиёқлама ёзув кўринишида акс эттирилади.

**Жорий операциялар ҳисоби** резидентлар ва норезидентлар ўртасидаги товарлар ва хизматлар экспорти ва импортини, шунингдек бирламчи ва иккиламчи даромадларни акс эттиради.

Жорий операциялар ҳисоби кўрсаткичлари Давлат божхона кўмитаси, Давлат статистика кўмитаси, Марказий банк, Молия вазирлиги, Давлат чегараларини кўриқлаш кўмитаси, тижорат банклари ва хўжалик юритувчи субъектларнинг маълумотлари асосида ХВЖ стандартларига мувофиқ ва эксперт баҳолаш орқали ҳисобланган.

**Товарлар** резидент ва норезидент ўртасида эгалик ҳуқуқининг ўтиши тамойили асосида, товарларнинг Ўзбекистон Республикасига олиб кирилиши ва Ўзбекистон Республикасидан олиб чиқилиши тўғрисидаги маълумотлар асосида акс эттирилади. Бунда импорт қилинган товарлар қиймати FOB нархларда (экспортёр давлат чегарасигача бўлган транспорт ва суғурта харажатлари ҳисобга олинган ҳолдаги товар қиймати) баҳоланади. Шунга мувофиқ, норезидентлардан хизматлар импорти сифатида транспорт ва суғурта бўйича хизматлар қийматини алоҳида акс эттириш мақсадида товарлар нархлари бўйича тузатишлар амалга оширилади.

**Хизматлар** ҳисобот даври мобайнида резидентлар томонидан норезидентларга ва норезидентлар томонидан резидентларга кўрсатилган хизматларни акс эттиради.

**Бирламчи даромадлар** норезидентларнинг резидентларга тўлаган иш хақи бўйича ва инвестицион даромадни (масалан, инвестициялар бўйича дивидендларни) ўз ичига олади.

**Иккиламчи даромадлар** резидентлар ва норезидентлар ўртасидаги жорий трансфертларни кўрсатади. Трансфертлар деганда товар, хизмат, молиявий ёки бошқа актив эвазига иқтисодий қийматга эга бўлган бошқа объектни олмаган ҳолда тақдим этиш бўйича операциялар тушунилади.

**Капитал операциялар ҳисоби** резидентлар ва норезидентлар ўртасида қабул қилиниши ва тўланиши назарда тутилган капитал трансфертларни ҳамда ишлаб чиқарилмаган номолиявий активлар сотиб олиниши ва сотилишини кўрсатади.

Ишлаб чиқарилмаган номолиявий активларга табиий ресурслар, шартномалар, иқтисодий актив деб қабул қилинадиган ижара шартномалари ва лицензиялар, шунингдек маркетинг активларига бўлган ҳуқуқлар киради. Ўз навбатида, капитал трансфертларга капитал активларни ўтказиш, қарздан воз кечиш ва бошқа операциялар киради.

Капитал билан боғлиқ операциялар Марказий банк, Молия вазирлиги, Давлат божхона қўмитаси ва тижорат банкларининг маълумотлари асосида ҳисобланди.

**Молиявий ҳисоб** Ўзбекистон Республикаси резидентлари ва норезидентлари ўртасидаги молиявий активлар ва мажбуриятлар билан боғлиқ операцияларни акс эттириб, улар жумласига кредитларни олиш ва сўндириш, қимматли қоғозлар савдоси, инвестиция фаолиятини амалга ошириш ва бошқалар (савдо кредитлари, суғурта, пенсия ва стандарт гарантиялар дастурлари, бошқа дебитор ва кредитор қарздорлик) киради.

Аввалги ҳисоблардан фарқли ўлароқ, молиявий ҳисобда операциялар дебет ва кредит бўйича иккиёқлама ёзув тамойили асосида эмас, балки актив ва мажбуриятларга бўлинган ҳолда акс эттирилади.

Молиявий ҳисоб бўйича операциялар Марказий банк, Молия вазирлиги, Давлат статистика қўмитаси, тижорат банклари ва хўжалик юритувчи субъектларнинг маълумотлари асосида ХВЖ стандартларига мувофиқ ва эксперт баҳолаш орқали ҳисобланган.

**Инвестициялар** – фойда олиш мақсадида иқтисодий ва бошқа фаолият объектларига киритилган пул маблағлари, қимматли қоғозлар, бошқа турдаги мулк, шунингдек пул қийматига эга бўлган мулкдорлик ҳуқуқи ва бошқа турдаги ҳуқуқлар.

**Захира активлар** пул-кредитни тартибга солувчи органларнинг норезидентларга бўлган алоҳида талабларини ўз ичига олади ҳамда улар чет эл валютасидаги актив бўлиши ва ҳақиқатда мавжуд бўлиши лозим. Захира активларда фақатгина юқори ликвидликка ва сифатга эга активлар ҳисобга олинади.

**Соф хатолар ва йўқотишлар** – тўлов балансини тузишда турли хил манбалар маълумотларини бирлаштирган ҳолда тўлов баланси компонентларини алоҳида баҳолаш натижасида унинг ҳисобларида юзага келиши мумкин бўлган номутаносибликлар.

### 1.5-жадвал. Ўзбекистон Республикасининг халқаро инвестиция позицияси

**Халқаро инвестиция позицияси** муайян давр боши ва охирига активлар (резидентларнинг норезидентларга талаблари) ва мажбуриятларни (норезидентларнинг резидентларга талаблари) акс эттиради.

Активлар ва мажбуриятлар тўғридан-тўғри ва портфель инвестициялар, ҳосила молиявий инструментлар, мамлакат захира активлари ва бошқа инвестициялардан ташкил топади.

Активлар ва мажбуриятлар қолдигининг муайян давр боши ва охиридаги мутаносиблиги тўлов балансининг молиявий ҳисобида акс этган операциялар ҳисобига таъминланади. Бунда валюта курслари, активлар қиймати ва молиявий ҳисобда акс этмаган бошқа операциялар қийматининг ўзгариши натижасида юзага келган ўзгаришлар инобатга олинади.

Халқаро инвестиция позициясининг тузилиши ХВЖнинг “Тўлов баланси ва халқаро инвестицион позиция бўйича қўлланма”сининг олтинчи нашрига (ТБК 6, 2009 й.) мувофиқ ягона халқаро методология асосида амалга оширилади.

### 1.6-жадвал. Ўзбекистон Республикасининг ялпи ташқи қарзи

Ташқи қарз келгусида муайян вақтда (вақтларда) фоизлар ва/ёки асосий қарз бўйича тўлов(лар) амалга оширилишини талаб қиладиган, резидентларнинг норезидентлар олдидаги ҳақиқий (шартли бўлмаган) жорий мажбуриятларининг сўндирилмаган суммасини ифодалайди.

Ташқи қарзга киритилувчи мажбуриятлар ҳақиқатда мавжуд ва сўндирилмаган бўлиши керак. Бунда қарз берувчининг қарздорга бўлган талаби ҳал қилувчи омил ҳисобланади. Қарз мажбуриятлари одатда тўлов муддати ва шартлари кўрсатилган ҳолда расмийлаштирилган келишув шартномаси асосида иқтисодий қимматликлар, яъни активлар (молиявий ва номолиявий активлар, шу жумладан товарлар), хизматлар ва/ёки даромадни тақдим этиш натижасида вужудга келади.

Қарз мажбуриятлари қонун асосида ва/ёки келгусида трансферт тўловлари амалга оширилишини талаб қилувчи ҳолатлар натижасида ҳам юзага келиши мумкин. Қарз мажбуриятлари, шунингдек асосий қарз ва фоизлар бўйича муддати ўтган тўловларни ўз ичига олади. Келгусида иқтисодий қимматликлар тақдим этилишини назарда тутувчи мажбуриятлар, товарларга бўлган эгалик ҳуқуқларининг ўтказилиши, хизматлар кўрсатилиши ёки даромадлар ҳисобланиши амалга оширилгунга қадар, қарздорликни вужудга келтирмайди. Мисол учун, қарз ёки экспорт кредити шартномасига мувофиқ тақдим этилиши лозим бўлган маблағлар ташқи қарзга киритилмайди.

Қарздорнинг қарз берувчи олдидаги қарздорлик суммаси асосий қарз суммаси ҳисобланади. Қарз берувчи томонидан иқтисодий қимматликларнинг тақдим этилиши ёки бошқа йўллар орқали қарз мажбуриятларининг вужудга келтирилиши қарздорнинг асосий сумма бўйича мажбуриятларининг юзага келишига олиб келади ҳамда ушбу қарздорликнинг миқдори унинг суммаси тўлиқ сўндирилгунга қадар ўзгариб туриши мумкин. Асосий суммадан фойдаланганлик учун қарз инструментлари бўйича фоизлар ҳисобланади (ёки ҳисобланиши мумкин). Ушбу харажатлар қарздор томонидан даврий равишда тўлаб борилган тақдирда, улар фоизларни тўлаш деб қаралади. Асосий қарзнинг сўндирилмаган суммасининг камайишига олиб келадиган ва қарздор томонидан қарз берувчи фойдасига амалга ошириладиган бошқа барча тўловлар асосий қарз бўйича тўловлар дейилади.

2020 йилдан бошлаб ялпи ташқи қарз бўйича жадал ХВЖ маълумотларни тарқатиш махсус стандартига ўтиш доирасида ташқи қарз статистикаси бўйича қўлланмага (ХВЖ, 2013) мувофиқ тайёрланган.

Қуйдагилар бўйича маълумотлар тақдим қилинади:

- а) секторлар: Давлат бошқаруви сектори; Марказий банк; Тижорат банклари; Бошқа секторлар;
- б) бошланғич муддат: қисқа ва узоқ муддатли
- в) воситалар: нақд валюта ва депозитлар; қарз қимматли қоғозлари; ссуда ва қарзлар; савдо кредитлари ва бўнақлар; бошқа қарз мажбуриятлари;

Қимматли қоғозлар бозор нарҳида акс эттирилади, шунингдек, тўлов фоизларни ҳисобга олган ҳолда, номинал қиймат бўйича меморандум тақдим этилади.

Гуруҳ ичидаги молиялаштириш (бош компанияларнинг кредитлари) алоҳида қаторда кўрсатилади.

### 1.7-жадвал. Ўзбекистон Республикасининг халқаро захиралари

ХВЖнинг “Тўлов баланси ва халқаро инвестицион позиция бўйича қўлланма”сининг олтинчи нашри (ТБҚ 6, 2009 й.) ва “Халқаро резервлар ва чет эл валютасидаги ликвидлик. Маълумотларни тақдим этиш шакли: асосий тамойиллар” (2013 й.) халқаро захиралар бўйича статистик маълумотларни тайёрлашда услубий асос бўлиб хизмат қилади.

ХВЖнинг мазкур услубий нашрларига мувофиқ, тўлов баланси дефицитини молиялаштиришдаги эҳтиёжларни қондириш, валюта алмашув курсига таъсир кўрсатиш учун валюта бозорларида интервенцияни амалга ошириш ва бошқа шу каби мақсадларда (миллий валюта ва иқтисодийга бўлган ишонччи таъминлаш ҳамда ташқи қарзлар учун асос бўлиб хизмат қилиш кабилар) пул-кредитни тартибга солувчи органларнинг эркин тасарруфида бўлган ва улар томонидан назорат қилинадиган ташқи активлар халқаро захиралар (захира активлар) бўлиб ҳисобланади.

**Захира активлар** – 1.4-жадвалга оид методологик шарҳга қаранг.

Захира активлар монетар олтин, махсус қарз олиш ҳуқуқлари (СДР), ХВЖдаги захира позицияси ва чет эл валютасидаги бошқа захира активлардан ташкил топади.

Маълумотлар ҳисобот даврининг охири кунида амал қилган Марказий банк томонидан ўрнатиладиган чет эл валюталарининг расмий алмашув курслари, ХВЖнинг расмий сайтида эълон қилинадиган СДРнинг алмашув курси ва Лондон қимматбаҳо металллар биржасининг олтин бўйича эрталабки фиксинг нархи асосида миллион АҚШ доллари эквивалентида тақдим этилади.

Маълумотларни тақдим этиш шаклининг **“Қимматли қоғозлар”** бўлимида юқори ликвидликка эга ҳамда бозорда сотиладиган капиталда иштирокни таъминловчи ва қарз қимматли қоғозлар акс эттирилади. Мазкур бўлимда фақатгина норезидентлар томонидан чиқарилган чет эл валютасидаги қимматли қоғозлар ҳисобга олинади.

**Депозитлар** талабга кўра ишлатилиши мумкин бўлган депозитларни ўз ичига олади. Ликвидлик нуқтаи назаридан мазкур депозитларга одатда талаб қилиб олинганча сақланадиган депозитлар ҳамда талабга кўра ёки жуда қисқа муддатда депозитнинг қийматига таъсир қилмасдан қайтариладиган муддатли депозитлар киритилади. Захира активлар хорижий марказий банклар, Халқаро ҳисоб-китоблар банки ва бошқа норезидент банкларда жойлаштирилган депозитларни ўз ичига олади. Захира активлар таркибидаги депозитлар бўйича кўрсаткичларда, қоидага кўра, пул-кредитни тартибга солувчи органлар томонидан норезидент банкларга берилган ва талабга кўра қайтариладиган чет эл валютасидаги қисқа муддатли кредитлар ҳам ҳисобга олинади.

**Нақд валютадаги маблағлар** “Нақд валюта ва депозитларнинг жами миқдори” бўлимида акс эттирилиб, нақд валюта тўловларини амалга оширишда фойдаланиладиган муомаладаги хорижий давлатлар банкнотлари ва тангаларини ўз ичига олади.

**ХВЖдаги захира позицияси** ўзида биринчидан, ХВЖни хабардор қилиш орқали ундан олинishi мумкин бўлган чет эл валютаси, яъни “захира транши”ни, иккинчидан, ХВЖга аъзо давлат томонидан исталган вақтда фойдаланилиши мумкин бўлган, “Умумий ресурслар ҳисобварағида” акс эттирилувчи ХВЖнинг аъзо давлат олдидаги ҳар қандай қарздорлигини, шу жумладан “Қарзлар тўғрисида бош битим” ва “Қарзлар тўғрисида янги битим” доирасида ҳисобот тақдим этувчи мамлакат томонидан ХВЖга берилган кредитларни акс эттиради. ХВЖга бўлган СДРдаги талаблар, ўз навбатида, чет эл валютасидаги талаблар бўлиб ҳисобланади.

**СДР (Махсус қарз олиш ҳуқуқлари)** ХВЖга аъзо давлатлар захираларини тўлдириш мақсадида ХВЖ томонидан чиқарилган халқаро захира актив бўлиб, у мамлакатларнинг ташкилотдаги улушига мутаносиб равишда тақсимланади. СДР бошқа ХВЖга аъзо давлатлардан чет эл валютаси ёки бошқа захира активларни ортиқча шартларсиз олиш ҳуқуқини беради.

**“Олтин”** бўлимида расмий ташкилотларга тегишли олтин акс эттирилиб, у олтин қуймалари ва олтинни етказиб беришни талаб қилиш ҳуқуқини берувчи норезидентлар билан бўлган олтин ҳисобварақларидаги қолдиқларни ўз ичига олади. Олтин қуймалари камида 995-пробага эга бўлган танга, қуйма ёки бўлақлар шаклида бўлади ва жавобгарлик остида сақлашдаги олтин ҳисобварақлари қолдиқларини ҳам ўз ичига олади. Мазкур бўлимда пул-кредитни тартибга солувчи органлар томонидан захира актив сифатида сақланадиган олтин ҳисобга олинади.

**Бошқа захира активлар** захира активларнинг бошқа категориясига киритилмаган, пул-кредитни тартибга солувчи органлар томонидан эркин ишлатиладиган ликвид активларни ўз ичига олади.

**Чет эл валютасидаги бошқа активлар** захира активларда ҳисобга олинмаган пул-кредитни тартибга солувчи органларнинг чет эл валютасидаги ликвид активларини ўз ичига олади. Пул-кредитни тартибга солувчи органларнинг резидентларга бўлган чет эл валютасидаги талаблари чет эл валютасидаги бошқа активларга мисол бўла олади.

## II бўлим. Пул-кредит кўрсаткичлари

Мазкур бўлимдаги Марказий банк шарҳи, Бошқа депозит ташкилотлари (тижорат банклари) шарҳи, Депозит ташкилотлари (банк тизими) шарҳи ҳамда пул агрегатларига оид маълумотлар Халқаро валюта жамғармасининг (ХВЖ) янгиланган таҳрирдаги “Пул-кредит ва молиявий статистикани шакллантириш кўлланмаси”да белгиланган тушунчалар, шакллар ва таснифлардан фойдаланган ҳолда стандарт ҳисобот шакллари асосида тузилади.

## 2.1-жадвал. Марказий банк шарҳи

Марказий банк шарҳи Марказий банкнинг бухгалтерия баланси ҳисоботи асосида ойлик равишда шакллантирилади. Марказий банк шарҳи қуйидаги асосий таркибий қисмлардан иборат.

**Соф ташқи активлар** - Марказий банкнинг жами ташқи активлари (норезидентларга бўлган талаблари ва монетар олтин) ҳамда Марказий банкнинг жами ташқи мажбуриятлари (норезидентлар олдидаги мажбуриятлари) орасидаги фаркни ифодалайди.

**Монетар олтин** – Марказий банк томонидан захира актив сифатида сақланадиган халқаро стандартларга мос келувчи олтин.

**Норезидентларга бўлган талаблар** – Марказий банк кассасидаги нақд чет эл валюта, норезидент банкларда очилган вакиллик ва депозит ҳисобварақларидаги маблағлар ҳамда уларга ҳисобланган фоизлар, шунингдек ХВЖдаги махсус қарз олиш ҳуқуқлари ва захира позицияси акс эттирилади.

**Норезидентлар олдидаги мажбуриятлар** – Марказий банк томонидан норезидентлардан жалб қилинган депозитлар ва кредитлар ҳамда уларга ҳисобланган фоизлар, шунингдек ХВЖ томонидан тақсимлаб берилган махсус қарз олиш ҳуқуқларини ифодалайди.

**Бошқа депозит ташкилотларга бўлган талаблар** – Марказий банк томонидан тижорат банкларига ажратилган кредитлар ҳамда мазкур ташкилотларда очилган вакиллик ва депозит ҳисобварақларидаги маблағлар акс эттирилади.

**Марказий ҳукуматга бўлган соф талаблар** – Марказий банкнинг Марказий ҳукуматга бўлган талаблари ҳамда мажбуриятлари орасидаги фаркни акс эттиради.

**Марказий ҳукуматга бўлган талаблар** – Марказий ҳукумат томонидан чиқарилган Марказий банк тасарруфидаги қимматли қоғозларни ифодалайди.

**Марказий ҳукумат олдидаги мажбуриятлар** – Марказий ҳукуматнинг Марказий банкдаги депозит ҳисобварақларидаги маблағлар ҳамда уларга ҳисобланган фоизлар акс эттирилади.

**Тикланиш ва тараққиёт жамғармаси маблағлари** – Ўзбекистон Республикаси Тикланиш ва тараққиёт жамғармасининг Марказий банк ҳисобварақларидаги маблағларини ифодалайди.

**Бошқа секторларга бўлган талаблар** – Марказий банкнинг бошқа молиявий ташкилотларга, маҳаллий давлат ташкилотларига, номолиявий давлат ташкилотларига ҳамда хусусий секторга бўлган талабларини ўз ичига олади.

**Бошқа молиявий ташкилотларга бўлган талаблар** – Марказий банк томонидан бошқа молиявий ташкилотларга ажратилган кредитлар ва уларга ҳисобланган фоизлар, амалга оширилган бўнак (аванс) тўловлари, бошқа молиявий ташкилотлар томонидан чиқарилган ҳамда Марказий банк тасарруфидаги қимматли қоғозлар ва бошқа молиявий талаблар акс эттирилади.

**Маҳаллий давлат ташкилотларига бўлган талаблар** – Марказий банк томонидан маҳаллий давлат ташкилотларига ажратилган кредитлар ва уларга ҳисобланган фоизлар, амалга оширилган бўнак (аванс) тўловлар ва бошқа молиявий талаблар акс эттирилади.

**Номолиявий давлат ташкилотларига бўлган талаблар** – Марказий банк томонидан номолиявий давлат ташкилотларига ажратилган кредитлар ва уларга ҳисобланган фоизлар, амалга оширилган бўнак (аванс) тўловлари, шунингдек Марказий банк тасарруфидаги корхона ва ташкилотларга киритилган инвестиция маблағлари акс эттирилади.

**Хусусий секторга бўлган талаблар** – Марказий банк томонидан хусусий секторга (бошқа номолиявий ташкилотлар, уй хўжаликлар ва бошқалар) ажратилган кредитлар ва уларга ҳисобланган фоизлар, амалга оширилган бўнак (аванс) тўловлари, хусусий сектор томонидан чиқарилган ҳамда Марказий банк тасарруфидаги қимматли қоғозлар ва бошқа молиявий талаблар акс эттирилади.

**Пул базаси** – Марказий банкдан ташқаридаги нақд пулларни, Марказий банкнинг бошқа депозит ташкилотлари ҳамда бошқа секторлар олдидаги мажбуриятларини ўз ичига олади.

**Марказий банкдан ташқаридаги нақд пуллар** – Марказий банк томонидан муомалага чиқарилган нақд пуллар акс эттирилади ва бунда Марказий банк кассасидаги миллий валютадаги нақд пуллар ҳисобга олинмайди.

**Бошқа депозит ташкилотлари олдидаги мажбуриятлар** – тижорат банкларининг Марказий банкдаги вакиллик ҳамда мажбурий захира ҳисобварақларидаги маблағларнинг қолдиқлари йиғиндисини ифодалайди.

**Мажбурий захиралар** – тижорат банкларининг Марказий банкдаги мажбурий захира ҳисобварақларидаги маблағлари акс эттирилади.

**Вакиллик ҳисобварақларидаги маблағлар** – тижорат банкларининг Марказий банкдаги вакиллик ҳисобварақларидаги маблағлари акс эттирилади.

**Бошқа секторлар олдидаги мажбуриятлар** – бошқа секторларнинг кенг маънодаги пул массаси таркибига киритилмайдиган Марказий банкдаги депозит ҳисобварақларидаги маблағлари акс эттирилади.

**Бошқа депозит ташкилотлари олдидаги бошқа мажбуриятлар** – тижорат банкларининг пул базаси таркибига киритилмайдиган Марказий банкдаги депозит ҳисобварақларидаги маблағлари ҳамда тижорат банклари тасарруфидаги Марказий банк облигациялари акс эттирилади.

**Пул базаси таркибига киритилмайдиган депозитлар ва қимматли қоғозлар** – бошқа секторларнинг пул массаси таркибига киритилмайдиган Марказий банкдаги депозит ҳисобварақларидаги маблағлари акс эттирилади. Шунингдек, Марказий банк томонидан чиқарилган ҳамда бошқа секторлар тасарруфидаги қимматли қоғозлар ифодаланани.

**Кредитлар** – Марказий банк томонидан бошқа секторлардан жалб қилинган кредит маблағлари акс эттирилади.

**Молиявий ҳосилавий инструментлар** – форвард шартномалари, шунингдек опцион ва фьючерслар ревальвацияси натижасида ҳамда своплар бўйича ҳисобланмаган зарарлар ёки кечиктирилган даромадлар акс эттирилади.

**Акциялар ва капиталдаги иштирокнинг бошқа шакллари** – Марказий банкнинг устав ва резерв капитали, девальвация захираси ҳамда тақсимланмаган фойдасини ўз ичига олади.

**Бошқа бўлимлар, соф** – таснифланмаган активлар ва пасивлар орасидаги фарқ.

## 2.2-жадвал. Бошқа депозит ташкилотлари (тижорат банклари) шарҳи

Бошқа депозит ташкилотлари шарҳи тижорат банкларининг жамланма бухгалтерия баланси ҳисоботлари асосида ойлик равишда шакллантирилади. Бошқа депозит ташкилотлари шарҳи қуйидаги асосий таркибий қисмлардан иборат.

**Соф ташқи активлар** – тижорат банкларининг жами ташқи активлари (норезидентларга бўлган талаблари) ҳамда жами ташқи мажбуриятлари (норезидентлар олдидаги мажбуриятлари) орасидаги фарқни ифодалайди.

**Норезидентларга бўлган талаблар** – тижорат банклари кассаларидаги нақд чет эл валютаси, норезидент банкларда очилган вакиллик ва депозит ҳисобварақларидаги маблағлар ҳамда уларга ҳисобланган фоизлар, шунингдек норезидентларга ажратилган кредитлар, киритилган инвестициялар ҳамда бўнак (аванс) тўловлари акс эттирилади.

**Норезидентлар олдидаги мажбуриятлар** – тижорат банклари томонидан норезидентлардан жалб қилинган депозитлар ва кредитлар ҳамда уларга ҳисобланган фоизлар, шунингдек субординар қарзларни ифодалайди.

**Марказий банкка бўлган талаблар** – миллий валютадаги нақд пулларни, захира депозитлари ва қимматли қоғозларни (акциялардан ташқари) ҳамда Марказий банкка бўлган бошқа талабларни ўз ичига олади.

**Миллий валютадаги нақд пуллар** – тижорат банклари кассаларидаги миллий валютадаги нақд пулларни англатади.

**Захира депозитлари ва қимматли қоғозлар (акциялардан ташқари)** – тижорат банкларининг Марказий банкдаги вакиллик ва мажбурий захира ҳисобварақларидаги, шунингдек пул базаси таркибига киритилмайдиган депозит ҳисобварақларидаги маблағларни ўз ичига олади.

**Марказий банкка бўлган бошқа талаблар** – тижорат банклари тасарруфидаги пул базаси таркибига киритилмайдиган Марказий банк облигациялари акс эттирилади.

**Марказий ҳукуматга бўлган соф талаблар** – тижорат банкларининг Марказий ҳукуматга бўлган талаблари ҳамда Марказий ҳукумат олдидаги мажбуриятлари орасидаги фарқни акс эттиради.

**Марказий ҳукуматга бўлган талаблар** – тижорат банклари томонидан Марказий ҳукуматга ажратилган кредитлар ҳамда уларга ҳисобланган фоизлар, шунингдек Марказий ҳукумат томонидан чиқарилган ҳамда тижорат банклари тасарруфидаги қимматли қоғозларни ифодалайди.

**Марказий ҳукумат олдидаги мажбуриятлар** – Марказий ҳукуматнинг тижорат банкларидаги талаб қилиб олинганча, жамғарма, муддатли ва бошқа депозит ҳисобварақларидаги маблағлар ҳамда Марказий ҳукуматдан жалб қилинган кредитлар, шунингдек уларга ҳисобланган фоизларни ўз ичига олади.

**Тикланиш ва тараққиёт жамғармаси маблағлари** – тижорат банклари томонидан Ўзбекистон Республикаси Тикланиш ва тараққиёт жамғармасидан жалб қилинган депозитлар ва кредитлар ҳамда уларга ҳисобланган фоизларни ифодалайди.

**Бошқа секторларга бўлган талаблар** – тижорат банкларининг бошқа молиявий ташкилотларга, маҳаллий давлат ташкилотларига, номолиявий давлат ташкилотларига ҳамда хусусий секторга бўлган талабларни ўз ичига олади.

**Бошқа молиявий ташкилотларга бўлган талаблар** – тижорат банклар томонидан бошқа молиявий ташкилотларга ажратилган кредитлар ва уларга ҳисобланган фоизлар, амалга оширилган бўнак (аванс) тўловлари, бошқа молиявий ташкилотлар томонидан чиқарилган ҳамда тижорат банклари тасарруфидаги қимматли қоғозлар ва бошқа молиявий талаблар акс эттирилади.

**Маҳаллий давлат ташкилотларига бўлган талаблар** – тижорат банклари томонидан маҳаллий давлат ташкилотларига ажратилган кредитлар ва уларга ҳисобланган фоизлар, амалга оширилган бўнак (аванс) тўловлар ва бошқа молиявий талаблар акс эттирилади.

**Номолиявий давлат ташкилотларига бўлган талаблар** – тижорат банклари томонидан номолиявий давлат ташкилотларига ажратилган кредит ва лизинглар ҳамда уларга ҳисобланган фоизлар, киритилган инвестициялар ҳамда амалга оширилган бўнак (аванс) тўловлар, шунингдек номолиявий давлат ташкилотлари томонидан чиқарилган ҳамда тижорат банклар тасарруфидаги қимматли қоғозлар ва бошқа молиявий талаблар акс эттирилади.

**Хусусий секторга бўлган талаблар** – тижорат банклари томонидан хусусий секторга (бошқа номолиявий ташкилотлар, уй хўжаликлар ва бошқалар) ажратилган кредит ва лизинглар ҳамда уларга ҳисобланган фоизлар, киритилган инвестициялар ҳамда амалга оширилган бўнак (аванс) тўловлар, шунингдек хусусий сектор томонидан чиқарилган ҳамда тижорат банклар тасарруфидаги қимматли қоғозлар ва бошқа молиявий талаблар акс эттирилади.

**Марказий банк олдидаги мажбуриятлар** – тижорат банкларидаги Марказий банкнинг вакиллик ва депозит ҳисобварақларидаги маблағлар, шунингдек тижорат банклари томонидан Марказий банкдан жалб қилинган кредитларни ифодалайди.

**Кенг маънодаги пул массаси таркибига киритиладиган талаб қилиб олинганча депозитлар** – бошқа молиявий ташкилотлар, давлат номолиявий ташкилотлар ҳамда хусусий секторнинг тижорат банкларидаги талаб қилиб олинганча депозит ҳисобварақларидаги маблағлар ҳамда уларга ҳисобланган фоизларни ўз ичига олади.

**Кенг маънодаги пул массаси таркибига киритиладиган бошқа депозитлар** – бошқа молиявий ташкилотлар, давлат номолиявий ташкилотлар ҳамда хусусий секторнинг жамғарма, муддатли ва бошқа депозит ҳисобварақларидаги маблағлар ҳамда уларга ҳисобланган фоизларни ўз ичига олади.

**Кенг маънодаги пул массаси таркибига киритиладиган қимматли қоғозлар (акциялардан ташқари)** – тижорат банклари томонидан чиқарилган ҳамда бошқа молиявий ташкилотлар, давлат номолиявий ташкилотлар ҳамда хусусий сектор тасарруфидаги жамғарма ва муддатли депозит сертификатлар ҳамда уларга ҳисобланган фоизлар ифодаланади.

**Кенг маънодаги пул массаси таркибига киритилмайдиган депозитлар** – маҳаллий давлат ташкилотларининг тижорат банкларидаги талаб қилиб олинганча, жамғарма ҳамда муддатли депозит ҳисобварақларидаги маблағлар ҳамда уларга ҳисобланган фоизларни ўз ичига олади.

**Кенг маънодаги пул массаси таркибига киритилмайдиган қимматли қоғозлар (акциялардан ташқари)** – тижорат банклари томонидан чиқарилган ҳамда давлат номолиявий ташкилотлар ҳамда хусусий сектор тасарруфидаги облигациялар ифодаланади.

**Кредитлар** – тижорат банклари томонидан бошқа секторлардан жалб қилинган кредит маблағлари ҳамда уларга ҳисобланган фоизлари йиғиндисини акс эттиради.

**Молиявий ҳосилавий инструментлар** – форвард шартномалари, шунингдек опцион ва фючерслар ревальвацияси натижасида ҳамда своплар бўйича ҳисобланмаган зарарлар ёки кечиктирилган даромадлар акс этирилади.

**Сугурта техник захиралар** – фуқароларнинг Акциядорлик тижорат Халқ банкидаги шахсий жамғариб бориладиган нафақа маблағлари йиғиндисини акс эттиради.

**Акциялар ва капиталдаги иштирокнинг бошқа шакллари** – тижорат банкларининг устав, қўшилган ва резерв капитали, девальвация захираси ҳамда тақсимланмаган фойдасини ўз ичига олади.

**Бошқа бўлимлар, соф** – таснифланмаган активлар ва пассивлар орасидаги фарк.

### 2.3-жадвал. Депозит ташкилотлари (Банк тизими) шарҳи

Депозит ташкилотлари (Банк тизими) шарҳи “Марказий банк шарҳи” ва “Бошқа депозит ташкилотлари шарҳи” жадвалларидаги маълумотларни консолидация (умумлаштириш) қилиш асосида ойлик равишда шакллантирилади. Консолидация (умумлаштириш) қилиш Марказий банк ва тижорат банклари орасидаги ўзаро талабларни ва мажбуриятларни чегириб ташлаш ҳамда уларнинг иқтисодиётнинг бошқа секторлари ва норезидентлар билан операцияларини жамлаш орқали амалга оширилади. Депозит ташкилотлари шарҳи қуйидаги асосий таркибий қисмлардан иборат.

**Соф ташқи активлар** – депозит ташкилотларининг жами ташқи активлари (норезидентларга бўлган талаблари ва монетар олтин) ҳамда жами ташқи мажбуриятлари (норезидентлар олдидаги мажбуриятлари) орасидаги фарқни ифодалайди.

**Монетар олтин** – халқаро стандартларга мос келувчи олтин.

**Норезидентларга бўлган талаблар** – депозит ташкилотларининг кассаларидаги нақд чет эл валютаси, норезидент банкларда очилган вакиллик ва депозит ҳисобварақларидаги маблағлар ҳамда уларга ҳисобланган фоизлар, норезидентларга ажратилган кредитлар ҳамда уларга ҳисобланган фоизлар, киритилган инвестициялар ҳамда бўнак (аванс) тўловларини ўз ичига олади. Шунингдек, ХВЖдаги махсус қарз олиш ҳуқуқлари ва захира позицияси акс этирилади.

**Норезидентлар олдидаги мажбуриятлар** – депозит ташкилотлари томонидан норезидентлардан жалб қилинган депозитлар ва кредитлар ҳамда уларга ҳисобланган фоизлар, шунингдек субординар қарзлар ҳамда ХВЖ томонидан тақсимлаб берилган махсус қарз олиш ҳуқуқларини ифодалайди.

**Ички талаблар** – депозит ташкилотларининг Марказий ҳукуматга бўлган соф талаблари ҳамда бошқа секторларга бўлган талаблари йиғиндисини ифодалайди.

**Марказий ҳукуматга бўлган соф талаблар** – депозит ташкилотларининг Марказий ҳукуматга бўлган талаблари ҳамда Марказий ҳукумат олдидаги мажбуриятлари орасидаги фарқни акс эттиради.

**Марказий ҳукуматга бўлган талаблар** – депозит ташкилотлари томонидан Марказий ҳукуматга ажратилган кредитлар ҳамда уларга ҳисобланган фоизлар, шунингдек Марказий ҳукумат томонидан чиқарилган ҳамда депозит ташкилотлари тасарруфидаги қимматли қоғозларни ўз ичига олади.

**Марказий ҳукумат олдидаги мажбуриятлар** – Марказий ҳукуматнинг депозит ташкилотларидаги депозит ҳисобварақларидаги маблағлар ва Марказий ҳукуматдан жалб қилинган кредитлар, шунингдек уларга ҳисобланган фоизлар акс этирилади.

**Тикланиш ва тараққиёт жамғармаси маблағлари** – Ўзбекистон Республикаси Тикланиш ва тараққиёт жамғармаси томонидан депозит ташкилотлари ҳисобварақларида жойлаштирилган маблағлар ҳамда ажратилган кредитлар, шунингдек уларга ҳисобланган фоизларни ифодалайди.



**Бошқа секторларга бўлган талаблар** – депозит ташкилотларининг бошқа молиявий ташкилотларга, маҳаллий давлат ташкилотларига, номолиявий давлат ташкилотларига ҳамда хусусий секторга бўлган талабларини ўз ичига олади.

**Бошқа молиявий ташкилотларга бўлган талаблар** – депозит ташкилотлари томонидан бошқа молиявий ташкилотларга ажратилган кредитлар ва уларга ҳисобланган фоизлар, амалга оширилган бўнак (аванс) тўловлари, бошқа молиявий ташкилотлар томонидан чиқарилган ҳамда депозит ташкилотлар тасарруфидаги қимматли қоғозлар ва бошқа молиявий талаблар акс эттирилади.

**Маҳаллий давлат ташкилотларига бўлган талаблар** – депозит ташкилотлари томонидан маҳаллий давлат ташкилотларига ажратилган кредитлар ва уларга ҳисобланган фоизлар, амалга оширилган бўнак (аванс) тўловлар ва бошқа молиявий талаблар акс эттирилади.

**Номолиявий давлат ташкилотларига бўлган талаблар** – депозит ташкилотлари томонидан номолиявий давлат ташкилотларига ажратилган кредит ва лизинглар ҳамда уларга ҳисобланган фоизлар, киритилган инвестициялар ҳамда амалга оширилган бўнак (аванс) тўловлари, шунингдек номолиявий давлат ташкилотлари томонидан чиқарилган ҳамда депозит ташкилотлар тасарруфидаги қимматли қоғозлар ва бошқа молиявий талаблар акс эттирилади.

**Хусусий секторга бўлган талаблар** – депозит ташкилотлари томонидан хусусий секторга (бошқа номолиявий ташкилотлар, уй хўжаликлар ва бошқалар) ажратилган кредит ва лизинглар ҳамда уларга ҳисобланган фоизлар, киритилган инвестициялар ҳамда амалга оширилган бўнак (аванс) тўловлари, шунингдек хусусий сектор томонидан чиқарилган ҳамда депозит ташкилотлар тасарруфидаги қимматли қоғозлар ва бошқа молиявий талаблар акс эттирилади.

**Кенг маънодаги пул массаси** – муомаладаги (банк тизимидан ташқаридаги) нақд пуллар, талаб қилиб олингунча ва бошқа депозитлар, шунингдек қимматли қоғозларни (акциялардан ташқари) ўз ичига олади.

**Муомаладаги (банк тизимидан ташқаридаги) нақд пуллар** – Марказий банк томонидан муомалага чиқарилган барча нақд пуллар бўлиб, бунда Марказий банк ҳамда тижорат банклари кассаларидаги миллий валютадаги нақд пуллар ҳисобга олинмайди.

**Талаб қилиб олингунча депозитлар** – бошқа молиявий ташкилотлар, давлат номолиявий ташкилотлар ҳамда хусусий секторнинг депозит ташкилотларидаги талаб қилиб олингунча депозит ҳисобварақларидаги маблағлар ҳамда уларга ҳисобланган фоизларни ўз ичига олади.

**Бошқа депозитлар** – бошқа молиявий ташкилотлар, давлат номолиявий ташкилотлар ҳамда хусусий секторнинг депозит ташкилотларидаги жамғарма, муддатли ва бошқа депозит ҳисобварақларидаги маблағлар ҳамда уларга ҳисобланган фоизларни ўз ичига олади.

**Қимматли қоғозлар (акциялардан ташқари)** – депозит ташкилотлари томонидан чиқарилган ҳамда бошқа молиявий ташкилотлар, давлат номолиявий ташкилотлар ҳамда хусусий сектор тасарруфидаги жамғарма ва муддатли депозит сертификатлари ҳамда уларга ҳисобланган фоизларни ифодалайди.

**Пул массаси таркибига киритилмайдиган депозитлар** – маҳаллий давлат ташкилотларининг тижорат банкларидаги талаб қилиб олингунча, жамғарма ҳамда муддатли депозит ҳисобварақларидаги маблағларни ўз ичига олади.

**Пул массаси таркибига киритилмайдиган қимматли қоғозлар (акциялардан ташқари)** – депозит ташкилотлари томонидан чиқарилган ҳамда бошқа секторлар эгалик қилувчи облигацияларни ифодалайди.

**Кредитлар** – депозит ташкилотлари томонидан бошқа секторлардан жалб қилинган кредит маблағлари ҳамда уларга ҳисобланган фоизларни акс эттиради.

**Молиявий ҳосилавий инструментлар** – форвард шартномалари, шунингдек опцион ва фьючерслар ревальвацияси натижасида ҳамда своплар бўйича ҳисобланмаган зарарлар ёки кечиктирилган даромадлар акс эттирилади.

**Суғурга техник захиралар** – фуқароларнинг Акциядорлик тижорат Халқ банкидаги шахсий жамғариб бориладиган нафақа маблағлари йиғиндисини акс эттиради.

**Акциялар ва капиталдаги иштирокнинг бошқа шакллари** – депозит ташкилотларининг устав, қўшилган ва резерв капитали, девальвация захираси ҳамда тақсимланмаган фойдасини ўз ичига олади.

**Бошқа бўлимлар, соф** – таснифланмаган активлар ва пассивлар орасидаги фарк.

#### 2.4-жадвал. Пул агрегатлари

Пул агрегатлари Марказий банк бухгалтерия баланси ҳисоботи ҳамда тижорат банклари жамланма бухгалтерия баланси ҳисоботлари асосида ойлик равишда шакллантирилади. Пул агрегатлари куйидаги асосий таркибий қисмлардан иборат

**Кенг маънодаги пул массаси (M2)** – миллий валютадаги пул массаси ҳамда чет эл валютасидаги депозитлардан иборат.

**Миллий валютадаги пул массаси** – тор маънодаги пул массаси (M1) ҳамда миллий валютадаги бошқа депозитларни ўз ичига олади.

**Тор маънодаги пул массаси (M1)** – муомаладаги нақд пуллар ва миллий валютадаги талаб қилиб олингунча депозитларни ифодалайди.

**Муомаладаги нақд пуллар (M0)** – Марказий банк томонидан муомалага чиқарилган нақд пуллар бўлиб, бунда Марказий банк ҳамда тижорат банклари кассаларидаги миллий валютадаги нақд пуллар ҳисобга олинмайди.

**Миллий валютадаги талаб қилиб олингунча депозитлар** – бошқа молиявий ташкилотлар, давлат номолиявий ташкилотлар ҳамда хусусий секторнинг (бошқа номолиявий ташкилотлар, уй хўжаликлар ва бошқалар) депозит ташкилотларидаги миллий валютада талаб қилиб олингунча депозит ҳисобварақларидаги маблағлар ҳамда уларга ҳисобланган фоизларини ўз ичига олади.

**Миллий валютадаги бошқа депозитлар** – бошқа молиявий ташкилотлар, давлат номолиявий ташкилотлар ҳамда хусусий секторнинг (бошқа номолиявий ташкилотлар, уй хўжаликлар ва бошқалар) депозит ташкилотларидаги миллий валютада жамғарма, муддатли ва бошқа депозит ҳисобварақларидаги маблағлар ҳамда уларга ҳисобланган фоизларни ифодалайди.

**Чет эл валютасидаги депозитлар** – бошқа молиявий ташкилотлар, давлат номолиявий ташкилотлар ҳамда хусусий секторнинг (бошқа номолиявий ташкилотлар, уй хўжаликлар ва бошқалар) депозит ташкилотларидаги чет эл валютасида талаб қилиб олингунча, жамғарма, муддатли ва бошқа депозит ҳисобварақларидаги маблағлар ҳамда уларга ҳисобланган фоизларни ифодалайди.

### III бўлим. Марказий банк пул-кредит сиёсатининг асосий кўрсаткичлари ва инструментлари

#### 3.1-жадвал. Марказий банкнинг асосий фоиз ставкаси

**Асосий фоиз ставка** – тижорат банклари учун қарз олиш фоиз ставкасини ҳамда қарз олувчилар учун кредит харажатларини белгилаб берувчи фоиз ставкаси.

Асосий фоиз ставкаси ўзгариши банклараро пул бозоридаги фоиз ставкаларига таъсир кўрсатади.

#### 3.2-3.6-жадваллар. Мажбурий резервлар нормативлари

**Мажбурий резервлар** – тижорат банклари томонидан Марказий банкда алоҳида очилган ҳисобвараққа мажбурий тартибда миллий валюта ва чет эл валютасида депозитга ўтказилган пул маблағлари. Марказий банк тижорат банкининг резерв шакллантириладиган мажбуриятларига нисбатан фоиз миқдорини ўрнатади.

Мажбурий резервлар норматив миқдори резерв шакллантириладиган мажбуриятларнинг ҳисоб-китоб давридаги ўртача миқдорига мажбурий резервлар нормативини кўпайтириш орқали ҳисобланади.

### 3.7-жадвал. Мажбурий резервлар қолдиғи

**Мажбурий резервлар қолдиғи** – тижорат банклари томонидан Марказий банкда алоҳида очилган ҳисобвараққа миллий ва чет эл валютасида ўтказилган мажбурий резервларнинг маълум бир сана ҳолатига қолдиқлари.

### 3.8-жадвал. Марказий банк томонидан муомалага чиқарилиб, тижорат банклари орасида жойлаштирилган облигациялар

Ўзбекистон Республикаси Марказий банки облигациялари банк тизими ликвидлигини тартибга солиш ҳамда пул-кредит сиёсати фоиз инструментлари самарадорлигини ошириш мақсадида тижорат банклари орасида жойлаштирилади. Ушбу облигациялар “Ўзбекистон Республикаси Марказий банки облигацияларининг чиқарилиши ва муомалада бўлиши тартиби тўғрисида”ги (рўйхат рақами 3080, 2018 йил 25 октябрь) низомга кўра бир йилгача бўлган муддатларда чиқарилади.

Аукцион ўтказилиши тўғрисидаги маълумот аукцион ўтказиладиган кундан камида бир иш куни олдин Марказий банкнинг расмий саҳифаларида эълон қилинади.

**Марказий банк облигациялари** – облигация эгасига белгиланган тартибда даромад олиш ҳуқуқини берувчи Марказий банк томонидан электрон шаклда чиқариладиган эмиссиявий қимматли қоғозлар.

**Купон даври** – облигация эгасига фоизли даромад тўлаб бериладиган, Марказий банк томонидан белгиланган давр.

**Савдо тизими** – облигациялар бўйича электрон савдоларни ташкиллаштириш, облигацияларни сақлаш ва уларга бўлган ҳуқуқларни ҳисобга олиш, тузилган битимлар бўйича клиринг ва ҳисоб-китобларни амалга оширишни таъминловчи валюта биржасининг автоматлаштирилган электрон тизими.

**Дилер** – Марказий банк ҳамда валюта биржаси билан тузилган Бош битим асосида облигациялар билан боғлиқ операцияларни амалга оширувчи тижорат банклари.

**Аукцион савдолари** – облигацияларни жойлаштириш бўйича Марказий банк томонидан тижорат банклари ўртасида амалга ошириладиган кимошди савдолари.

### 3.9-3.10-жадваллар. Ўзбекистон Республикаси Марказий банки томонидан ўтказилган депозит, валютавий своп, РЕПО аукционлари ҳамда овернайт депозит операциялари натижалари

Ўзбекистон Республикаси Марказий банки томонидан депозит аукционлари ва овернайт депозит операциялари “Ўзбекистон Республикаси Марказий банкнинг тижорат банклари билан депозит операцияларини амалга ошириш тартиби тўғрисида”ги (рўйхат рақами 3079, 2018 йил 25 октябрь), РЕПО аукционлари “Ўзбекистон Республикасининг Давлат қимматли қоғозлари билан РЕПО битимларини тузиш ва ижро этиш тартиби тўғрисида”ги (рўйхат рақами 1829, 2008 йил 15 март) низомларга, валютавий своп аукционлари “Ўзбекистон Республикасида валюта операцияларини амалга ошириш қоидалари”га (рўйхат рақами 3281, 2020 йил 31 август) асосан ўтказилиб борилади.

Марказий банк томонидан амалга ошириладиган ушбу операциялар тижорат банкларига ликвидлик бериш ёки жалб қилиш мақсадида амалга оширилади.

Аукцион ўтказилиши тўғрисидаги маълумот аукцион ўтказиладиган кундан камида бир иш куни олдин Марказий банкнинг расмий веб-сайтида эълон қилинади.

**Депозит аукциони** – тижорат банкларининг пул маблағларини жалб қилиш бўйича Марказий банк томонидан тижорат банклари ўртасида амалга ошириладиган кимошди савдолари.

**РЕПО ва валютавий своп аукционлари** – Марказий банк томонидан банклараро пул бозоридаги фоиз ставкаларининг асосий ставка ёки фоиз коридоридан чекиниши ҳолатларининг олдини олиш мақсадида тижорат банклари ўртасида ўтказиладиган кимошди савдоларидир.

**Аукцион муддати** – Марказий банк томонидан тижорат банкларидан аукцион орқали жалб қилинадиган депозитларнинг сақланиши белгиланган даври.

**Жалб қилинадиган маблағларнинг максимал миқдори** – депозит аукционда тижорат банкларидан жалб қилиниши мумкин бўлган маблағларнинг Марказий банк томонидан ўрнатилган максимал миқдори.

**Тақдим этиладиган маблағларнинг максимал миқдори** – валютавий своп ҳамда РЕПО аукционларида тижорат банкларига тақдим қилиниши мумкин бўлган маблағларнинг Марказий банк томонидан ўрнатилган максимал миқдори.

**Банклар томонидан таклиф этилган маблағлар миқдори** – аукционда тижорат банклари томонидан таклиф этилган маблағлар миқдори.

**Банклар томонидан таклиф этилган минимал фоиз ставкаси** – аукционда тижорат банклари томонидан таклиф этилган минимал фоиз ставкаси.

**Банклар томонидан таклиф этилган максимал фоиз ставкаси** – аукционда тижорат банклари томонидан таклиф этилган максимал фоиз ставкаси.

**Чегириниш ставкаси** – аукцион натижаларига кўра тижорат банкларининг қондириладиган рақобатли аризалари бўйича таклиф этилган депозит аукционлари учун максимал, РЕПО ҳамда валютавий своп аукционлари учун минимал фоиз ставкалари.

**Ўртача тортилган фоиз ставкаси** – аукцион якунлари бўйича тўлиқ ёки қисман қондириладиган рақобатли аризаларда кўрсатилган маблағлар миқдори ҳамда фоиз ставкаларидан келиб чиққан ҳолда аниқланади.

**Жалб қилинган маблағлар миқдори** – депозит аукциони натижалари бўйича Марказий банк томонидан тижорат банкларидан депозитга жалб қилинган маблағларнинг жами миқдори.

**Тақдим этилган маблағлар миқдори** – РЕПО ва валютавий своп аукционлари натижалари бўйича Марказий банк томонидан тижорат банкларига тақдим этилган маблағларнинг жами миқдори.

**Овернайт депозит** – пул бозоридаги фоиз ставкаларининг кескин тебранишининг олдини олиш ҳамда тижорат банклари ликвидлигини Марказий банкка жалб қилиш мақсадида Марказий банк томонидан ўрнатилган фоиз корридорининг қуйи чегарасида ўтказиладиган ва муддати бир кундан иборат бўлган операциялар.

### 3.11-жадвал. Чет эл валюталарининг сўмга нисбатан расмий алмашув курслари

Чет эл валюталарининг сўмга нисбатан расмий алмашув курслари Ўзбекистон Республикаси Марказий банкининг расмий веб-сайтида (<http://www.cbu.uz>) ҳар куни жойлаштирилади. Алмашув курслари валюта операциялари бўйича бухгалтерия ҳисоби, статистик ва бошқа ҳисоботларни юритиш, шунингдек божхона ва бошқа мажбурий тўловларни амалга ошириш мақсадида эълон қилинади.

АҚШ долларининг сўмга нисбатан алмашув курси ўртача тортилган кўрсаткич сифатида валюта биржасида кунлик шаклланган курслардан ҳамда ушбу курслар бўйича амалга оширилган операциялар ҳажмидан келиб чиққан ҳолда ҳисобланади.

Бошқа валюталарнинг алмашув курслари АҚШ долларини асосий валюта сифатида қабул қилган ҳолда кросс-курс асосида ҳисобланади. Бошқа хорижий давлатлар валюталарининг АҚШ долларига нисбатан курсларининг манбаси сифатида Thomson Reuters ахборот тизимидан фойдаланилади.

## IV бўлим. Молия бозори

### 4.1. Банклараро депозит операциялари

#### 4.1.1-жадвал. Миллий валютадаги банклараро депозитлар

Банклараро пул бозорида миллий валютада депозитларни жойлаштириш “Банклараро пул бозорида электрон савдо платформаси орқали операцияларни амалга ошириш тартиби тўғрисида”ги Низомга (рўйхат рақами 3010, 2018 йил 12 май) мувофиқ амалга оширилади.

Мазкур операциялар Марказий банк томонидан пул-кредит сиёсати мақсадларидан келиб чиққан ҳолда, шунингдек тижорат банклари томонидан банкнинг ликвидлигини таъминлаш ёки пул маблағларини жойлаштириш орқали даромад олиш мақсадида амалга оширилади.

Банклараро пул бозорида депозитларнинг жалб қилиниши ва жойлаштирилиши ягона электрон савдо платформаси орқали амалга оширилади.

Ушбу жадвалда тижорат банклари томонидан банклараро пул бозорида жойлаштирилган маблағлар умумий миқдорининг динамикаси, улар бўйича ўртача тортилган фоиз ставкалари ҳамда давр охирига депозитлар қолдиқлари келтирилган.

Банклараро депозитлар бўйича ўртача тортилган фоиз ставкаси ҳисобот даврида ҳар бир жалб қилинган депозит суммасини унинг йиллик ҳисобдаги фоиз ставкасига кўпайтириш натижалари йиғиндисининг жами жалб қилинган депозитлар суммасига нисбати орқали аниқланади ва қуйидаги формула бўйича ҳисобланади:

$$P_{AV} = \frac{\sum_{t=1}^n (V_t * P_t)}{\sum_{t=1}^n (V_t)},$$

Бу ерда:

$P_{AV}$  – ўртача тортилган фоиз ставкаси;

$V_t$  – t-депозит суммаси;

$P_t$  – t-депозит бўйича йиллик ҳисобдаги фоиз ставкаси.

## 4.2. Валюта бозори

### 4.2.1-жадвал. Ўзбекистон республика валюта биржасида чет эл валюталари савдолари ҳажми

Ўзбекистон республика валюта биржасида чет эл валютасини харид қилиш ва сотиш операциялари Ўзбекистон Республикаси Вазирлар Маҳкамасининг 2001 йил 10 июлдаги 294-сонли қарори билан тасдиқланган “Биржадан ташқари валюта бозорида хорижий валютани харид қилиш ва сотиш операцияларини ўтказиш тартиби тўғрисида”ги Низомга асосан амалга оширилади.

Ўзбекистон республика валюта биржаси савдоларида Марказий банк томонидан интервенция операциялари ҳам амалга оширилади.

Ушбу жадвалда тижорат банклари ҳамда Марказий банк томонидан валюта биржасида сотиб олинган ва сотилган чет эл валюталари миқдори динамикаси келтирилган.

Шунингдек, жадвалда биржа савдоларида шаклланган чет эл валютасининг миллий валютага нисбатан ўртача курслари келтирилган бўлиб, улар савдолар ўтказилган ҳар бир кундаги курслар йиғиндисининг савдолар ўтказилган кунлар сонига нисбати орқали аниқланган.

### 4.2.2-4.2.3-жадваллар

Ушбу жадвалларда тижорат банклари томонидан жисмоний шахслар, шунингдек якка тартибдаги тадбиркорлардан чет эл валютасини сотиб олиш ва уларга чет эл валютасини сотиш операциялари сони ҳамда умумий суммаси динамикаси, мазкур операцияларнинг гуруҳлаштирилган миқдорлари келтирилган.

### 4.2.4-жадвал. Тижорат банклари томонидан жисмоний шахслардан сотиб олинган ва уларга сотилган чет эл валютаси ҳажми (валюта турлари бўйича)

Ушбу жадвалда тижорат банклари томонидан жисмоний шахслар, шунингдек якка тартибдаги тадбиркорлардан чет эл валютасини сотиб олиш ва уларга чет эл валютасини сотиш операцияларининг умумий миқдори валюта турлари кесимида келтирилган.

## V бўлим. Кредит ташкилотлари фаолиятининг асосий кўрсаткичлари

### 5.1. Умумий маълумот

#### 5.1.1-жадвал. Кредит ташкилотлари ва уларнинг таркибий бўлинмалари сони

Ушбу жадвалда Ўзбекистон Республикасида рўйхатдан ўтган кредит ташкилотлари, шу жумладан банк ва нобанк кредит ташкилотлари сони ва таркибий тузилмаси тўғрисида маълумотлар кўрсатилган.

Ўзбекистон Республикасининг “Ўзбекистон Республикаси Марказий банки тўғрисида”ги ва “Банклар ва банк фаолияти тўғрисида”ги Қонунларига асосан Марказий банк кредит ташкилотларига уларнинг фаолият юритишлари учун лицензия беради.

**Кредит ташкилотлари** – тегишли лицензияга эга бўлган банклар, микрокредит ташкилотлари, ломбардлар ва бошқа кредит ташкилотлари.

**Банк** (тижорат банки) – банк ҳисобварақларини очиш ва юритиш, тўловларни амалга ошириш, омонатларга (депозитларга) пул маблағларини жалб этиш, ўз номидан кредитлар бериш бўйича банк фаолияти сифатида аниқланган операциялар мажмуини амалга оширувчи тижорат ташкилоти бўлган юридик шахс.

**Банк филиали** – банкнинг юридик шахс бўлмаган, банк номидан банк фаолиятини амалга оширувчи ва банк томонидан ўзига берилган ваколатлар доирасида ҳаракат қилувчи алоҳида бўлинмасидир.

**Давлат улуши мавжуд банклар** – устав капиталида давлат улуши камида 50 фоизни ташкил этган банклар.

**Микрокредит ташкилоти** – микрокредит, микроқарз, микролизинг бериш соҳасида хизматлар кўрсатиш бўйича фаолиятни амалга оширувчи ва қонунчиликда белгиланган тартибда бошқа микромолиявий хизматлар кўрсатувчи юридик шахс.

**Ломбард** – шахсий истеъмол учун мўлжалланган кўчар мол-мулкни гаровга олган ҳолда фуқароларга қисқа муддатли кредитлар ажратувчи ихтисослаштирилган юридик шахс.

**Банк хизматлари марказлари (хизмат офислари ва мини-банклар)** – банк филиали биносидан ташқарида жойлашган ва Ўзбекистон Республикаси Марказий банкининг тегишли норматив-ҳуқуқий ҳужжатларига мувофиқ фаолият юритувчи банк филиалининг таркибий тузилмаси. Банк хизматлари офиси турли хил номланиши (“Мини-банк”, “Чакана хизматлар маркази”, “Банк хизматлари маркази” ва бошқалар) мумкин.

**24/7 шохобчалари** – жисмоний шахсларга уларнинг миллий валютадаги ва халқаро пластик карталаридан нақд пул ечиш, миллий валютадаги пластик карталарини нақд пулда тўлдириш, шунингдек турли тўловларни амалга оширишлари бўйича узлуксиз (куну-тун) хизматларни кўрсатиш учун мўлжалланган, банк филиали биносидан ташқарида жойлашган дастурий техник воситалар.

#### 5.1.2-жадвал. Тижорат банклари фаолиятининг асосий кўрсаткичлари

Мазкур жадвалда давлат улуши мавжуд бўлган ва давлат улуши бўлмаган банклар фаолиятининг асосий кўрсаткичлари, шу жумладан уларнинг активлари, кредитлари, депозитлари ва капитали ҳажмлари динамикаси, шунингдек ушбу кўрсаткичларнинг чет эл валютасидаги қисмининг миллий валютадаги эквиваленти келтирилган.

**Активлар** – кассадаги нақд пул ва бошқа тўлов ҳужжатлари, Марказий банк ва бошқа банклардаги маблағлар, инвестициялар, қимматли қоғозлар, кредит қўйилмалари, лизинг ва факторинг операциялари, асосий воситалар ва номоддий активлар, активлар бўйича ҳисобланган фоизлар, ҳисобланган фоизсиз даромадлар, валюта позициялари, банкнинг бошқа хусусий мулклари ва бошқа активлар.

**Кредитлар** (кредит қўйилмалари) – мулкчилик шаклидан қатъи назар корхона, ташкилот, муассаса, хўжалик ширкатлари ва жамиятларга, Ҳукуматга, бюджет ташкилотларига, бошқа тижорат банкларига, жисмоний шахсларга, яқка тартибдаги тадбиркорларга кредит бериш қоидаларига ҳамда кредит шартномасига мувофиқ ажратилган қисқа муддатли (берилган санадан бошлаб 1 йил муддатгача) ва узоқ муддатли (берилган санадан бошлаб 1 йилдан ортиқ муддатга) кредитлар, улар

билан амалга оширилган (Хукумат, бюджет ташкилотлари ва жисмоний шахслар бундан мустасно) лизинг ва факторинг операциялари.

**Депозитлар** – Хукумат ва турли даражадаги бюджетлар қарамоғидаги бюджет ташкилотларининг бюджетдан ташқари маблағлари бўйича, бюджетдан ташқари фондларнинг, мулкчилик шаклидан қатъи назар корхона, ташкилот, муассаса, хўжалик ширкатлари ва жамиятларнинг, жисмоний шахсларнинг, яқка тартибдаги тадбиркорларнинг ва бошқа миждозларнинг талаб қилиб олинганча сақланадиган, жамғарма ва муддатли депозитлари, банклар томонидан чиқарилган жамғарма ва депозит сертификатлари.

**Капитал** (хусусий капитал) устав капиталидан, қўшимча капиталдан, захира капиталидан ва тақсимланмаган фойдадан таркиб топади.

### 5.1.3-жадвал. Банк тизими кўрсаткичларининг ЯИМга нисбати

Мазкур жадвалда банк тизими кўрсаткичлари, хусусан банк активлари, кредит қўйилмалари, депозитлар ва капиталнинг мамлакат ялпи ички маҳсулоти ҳажмига нисбати келтирилган.

Жадвалнинг қолган кўрсаткичлари бўйича 5.1.2 жадвалга оид методологик шарҳга қаранг.

### 5.1.4-жадвал. Банк тизими бўйича капитал етарлилиги кўрсаткичлари

Мазкур жадвалда банк тизими бўйича капитал етарлилиги кўрсаткичлари динамикаси келтирилган.

Банклар капиталининг монандлигига қўйиладиган талаблар “Тижорат банклари капиталининг монандлигига қўйиладиган талаблар тўғрисида”ги Низом (рўйхат рақами 2693, 2015 йил 6 июль) билан тартибга солинади.

**Регулятив капитал** – банк фаолиятини тартибга солиш ва пруденциал нормативлар ҳисоб-китобини амалга ошириш мақсадида ҳисоб-китоб қилиш йўли билан аниқланадиган банк капитали.

Регулятив капитал I даражали капитал ва II даражали капиталнинг йиғиндисидан иборат.

**I даражали капитал** I даражали асосий капитал ва I даражали қўшимча капитални ўз ичига олади.

**I даражали асосий капитал** банк регулятив капиталининг 60 фоизидан кам бўлмаслиги ва ўз ичига қуйидагиларни олиши зарур:

а) банкнинг тўлиқ тўланган оддий акциялари ёки банк акциядорлик жамиятидан бошқа шаклда ташкил этилганда оддий акцияга тенглаштирилган воситалар;

б) қўшилган капитал – оддий акциялар биринчи марта жойлаштирилишида уларнинг номинал нархидан юқори тўланган сумма;

в) тақсимланмаган фойда (зарар):

банк балансидаги аввалги йилларнинг тақсимланмаган фойдаси ҳисобидан шаклланган капитал захиралар ва бошқа захиралар (текинга олинган мулклар ва асосий воситалар ҳамда номоддий активларнинг бошланғич қийматига нисбатан баҳолаш қийматининг ошган суммаси бундан мустасно);

тўланмаган дивиденд суммасидан ташқари ўтган йиллардан қолган тақсимланмаган фойда;

ўтган йиллардаги қопланмаган зарарлар ва жорий йил зарарлари;

г) озчилик улуш эгаларининг банк йиғма балансига бирлашадиган корхоналардаги улушлари. Бу улуш шўъба корхоналари ҳисобварақлари банк молиявий ҳисоботларида бирлаштирилганда ва банк улуши бундай корхоналар капиталининг 100 фоиздан кам қисмини ташкил қилганда вужудга келади;

д) девальвация захираси. Бу захира сезиларли даражада миллий валютанинг қадрсизланишида (девальвация) банкнинг ўз мажбуриятларини қоплаш учун тақсимланмаган фойда ҳисобидан ажратилган маблағлардан шаклланади.

**I даражали қўшимча капитал** ўз ичига қуйидагиларни олади:

а) тўлиқ тўланган нокумулятив муддатсиз имтиёзли акциялар;

б) қўшилган капитал – имтиёзли акцияларнинг биринчи марта жойлаштирилишида уларнинг номинал нархидан юқори тўланган сумма;

в) I даражали қўшимча капиталга қўшилиш шартларига жавоб берувчи шўъба корхоналари томонидан чиқарилган ва учинчи шахслар ихтиёрида бўлган капиталга тенглаштирилган воситалар, шунингдек озчилик улуш эгаларининг банк йиғма балансига бирлашадиган корхоналардаги улушлари (олдинги қисмнинг “г” бандига киритилганлар бундан мустасно).

**II даражали капитал** қуйидагиларни ўз ичига олади:

а) жорий йилдаги соф фойда, банкнинг оралик молиявий ҳисоботи аудиторлик текширувидан ўтган бўлса – тасдиқланган молиявий натижаларидан кўп бўлмаган миқдорда, акс ҳолда банк ҳисоботидаги соф фойданинг 50 фоизи;

б) чегирмалардан сўнг таваккалчиликни ҳисобга олган ҳолдаги активлар суммасининг 1,25 фоизидан юқори бўлмаган миқдордаги стандарт кредитларга (активлар) яратиладиган захиралар;

в) чегирмалардан сўнг I даражали капиталнинг учдан бир қисмидан ошмаган миқдорда аралаш турдаги мажбуриятлар (акциядорлик ва қарз капитали хусусиятларига эга бўлган воситалар);

г) субординар қарз – бу банкнинг қарз мажбуриятлари шакли бўлиб, банк капиталини аниқлаш мақсадида ҳисоб-китоблардан сўнг I даражали капиталнинг учдан бир қисмидан ошмаслиги керак. II даражали капитал таркибига кирувчи субординар қарз қуйидаги талабларга жавоб бериши лозим:

гаров таъминотига эга бўлмаслиги;

банк тугатилаётганда депозиторлар ва банкнинг бошқа кредиторлари талаблари қондирилганидан сўнг ушбу мажбуриятлар бўйича талаблар қондирилиши;

бошланғич тўлов муддати 5 йилдан кейин бўлиши;

қарздор банк ёки унга алоқадор шахслар томонидан бошқа активларга кафолат ва таъминот сифатида қўйилмаган, шунингдек банк тугатилган тақдирда ҳеч қандай шартнома билан унинг тўлаш навбати (субординацияси) ўзгартирилмаган, яъни банк депозиторлари ва кредиторлари талабларига тенглаштирилмаган бўлиши;

муддатидан аввал Марказий банкнинг рухсати билан қайтарилиши.

д) активларнинг бошланғич қийматига нисбатан баҳолаш қийматининг ошган суммасининг 45 фоизи миқдори.

**Капитал етарлиги кўрсаткичи** (регулятив капиталнинг монандлик коэффициенти) регулятив капитал суммасининг таваккалчиликни ҳисобга олган ҳолдаги активлар умумий суммасига нисбати орқали ҳисобланади.

**Таваккалчиликни ҳисобга олган ҳолдаги активларнинг умумий суммаси** чегирмалар ажратилган ҳолда таваккалчиликни ҳисобга олган ҳолдаги баланс ва балансдан ташқари активлар йиғиндиси сифатида аниқланади.

**I даражали капитал етарлиги кўрсаткичи** I даражали капитал суммасининг таваккалчиликни ҳисобга олган ҳолдаги активлар умумий суммасига нисбати орқали ҳисобланади.

### **5.1.5-жадвал. Банк тизими ликвидлилик кўрсаткичлари**

Мазкур жадвал маълумотлари тижорат банклари томонидан ликвидлилик кўрсаткичларига қўйилган талабларнинг бажарилиши ҳолатини кўрсатади.

Ликвидлилик кўрсаткичларига қўйилган талаблар “Тижорат банкларининг ликвидлигини бошқаришга қўйиладиган талаблар тўғрисида”ги Низом (рўйхат рақами 2709, 2015 йил 13 август) билан тартибга солинади.

**Ликвидли активлар** – қиймати бозорда шаклландиган, бозор қиймати бўйича қисқа муддат ичида уларни сотиб олишга осонлик билан харидор топиладиган, доимий равишда кўзда тутилмаган (номақбул) йўқотишларсиз сотилувчи ва сотиб олинувчи активлар.

**Юқори ликвидли активларга** қуйидагилар киради:

нақд пуллар;



соф қуйма олтин;

Ҳукуматнинг ва Марказий банкнинг қимматли қоғозлари;

таваккалчилик даражаси паст бўлган мамлакатлар ҳукуматлари ва марказий банклари томонидан чиқарилган қимматли қоғозлар, шунингдек бу мамлакатлар ҳукуматлари ва марказий банкларига бошқа молиявий талаблар;

банкнинг Марказий банкда очилган ҳисобварақларидаги маблағлар, бундан Марказий банкдаги мажбурий резерв ҳисобварағидаги маблағлар мустасно;

таваккалчилик даражаси паст бўлган мамлакатлардаги “Standard & Poor’s”, “Fitch Ratings” ва “Moody’s Investors Service” компанияларининг инвестицион рейтинг даражасига ёки Марказий банк томонидан тан олинадиган бошқа рейтинг компанияларининг ушбу рейтинг даражасига тенг бўлган рейтинг баҳоларига эга банкларга жойлаштирилган ликвидли активлар.

**Жорий ликвидлилик коэффиенти** жорий активлар (тўлов муддати 30 кунгача бўлган банкнинг ликвидли активлари ва қўйилмалари, бундан муддати узайтирилган ёки қайтариш муддати ўтган кредитлар мустасно) суммасининг жорий мажбуриятлар (талаб қилиб олингунча ва ижро этиш муддати 30 кунгача бўлган мажбуриятлар) суммасига нисбати орқали аниқланади ва у 30 фоиздан кам бўлмаслиги лозим.

**Ликвидлиликни қоплаш меъёри коэффиенти** юқори ликвидли активларнинг кейинги 30 кун ичидаги жами соф чиқимга нисбати сифатида аниқланади.

**Соф барқарор молиялаштириш меъёри** барқарор молиялаштиришнинг мавжуд суммасининг барқарор молиялаштиришнинг зарур суммасига нисбати сифатида аниқланади ва у 100 фоиздан кам бўлмаслиги лозим.

Барқарор молиялаштиришнинг мавжуд суммасига қуйидагилар киради:

жами капитал;

амалдаги қайтариш муддати 1 йил ва ундан ортиқ бўлган банк мажбуриятлари;

қайтариш муддати белгиланмаган бошқа депозитлар ва қарз маблағлари суммасининг 30 фоизи;

қайтариш муддати 1 йилдан кам бўлган бошқа депозитлар ва қарз маблағлари суммасининг 30 фоизи.

Барқарор молиялаштиришнинг зарур суммасига қуйидагилар киради:

қайтарилишига 1 йил ва ундан ортиқ муддат қолган банк активлари, шу жумладан, муаммоли кредитлар ва номолиявий активлар (ер участкалари, бинолар, мебель, компьютерлар ва автомашиналар);

суд жараёнида бўлган ёки белгиланган тартибда ундирилмаган активлар;

қайтариш муддати 1 йилдан кам бўлган бошқа активлар суммасининг 30 фоизи, қайтариш муддати 1 йилдан кам бўлган ёки муддатсиз ликвидли активлар бундан мустасно;

балансдан ташқари моддаларнинг 15 фоизи.

**Лаҳзали ликвидлилик коэффиенти** банк кассасидаги нақд пул ва бошқа тўлов ҳужжатлари ҳамда банкнинг Марказий банкдаги ҳисобварақларидаги маблағлари (бундан Марказий банкдаги мажбурий резерв ҳисобварағидаги маблағлар мустасно) суммасининг талаб қилиб олингунча мажбуриятлар суммасига нисбати орқали аниқланади ва у 25 фоиздан кам бўлмаслиги лозим.

Талаб қилиб олингунча мажбуриятлар ҳисобварақлари рўйхати юқорида кўрсатиб ўтилган Низомнинг 3-илоvasида келтирилган.

### **5.1.6-жадвал. Банк тизими даромад ва харажатлари**

Мазкур жадвалда банк тизими даромадлари ва харажатлари динамикаси келтирилган.

**Фоизли даромадлар** – пул маблағлари ёки уларнинг эквивалентларидан фойдаланганлик учун олинган даромадлар бўлиб, уларнинг таркибига Марказий банк ва бошқа банклардаги ҳисобварақлар,

қимматли қоғозлар ва уларга қилинган инвестициялар, кредитлар ва лизинг операциялари бўйича ва бошқа фоизли даромадлар киради.

Фоизли даромадлар ҳар қандай дисконт, мукофот ёки қарз қимматли қоғозлари ёхуд кредитнинг бошланғич баланс қиймати билан уларнинг сўндириш суммалари ўртасидаги бошқа фарқларнинг амортизация суммасини ўз ичига олади.

**Фоизли харажатлар** – пул маблағлари ёки уларнинг эквивалентларидан фойдаланганлик учун харажатлар бўлиб, уларнинг таркибига жалб қилинган депозитлар, Марказий банк ва бошқа банкларнинг ҳисобварақлари, олинган кредитлар, чиқарилган қимматли қоғозлар ва қимматли қоғозлар билан амалга оширилган РЕПО битимлари, банкнинг тўланмаган акцептлари бўйича ва бошқа фоизли харажатлар киради.

Фоизли харажатлар ҳар қандай дисконт, мукофот ёки қарз қимматли қоғозлари ёхуд қарз маблағларининг бошланғич баланс қиймати билан уларнинг сўндириш суммалари ўртасидаги бошқа фарқларнинг амортизация суммасини ўз ичига олади.

**Фоизли маржа** – фоизли даромадлар ва фоизли харажатлар ўртасидаги фарқ.

**Фоизсиз даромадлар** – банк томонидан кўрсатилган хизматлар ва воситачилик учун олинган даромадлар, чет эл валютасидаги фойда, тижорат операцияларидан олинган фойда, инвестициялардан олинган фойда ва дивидендлар ҳамда бошқа фоизсиз даромадлар.

**Фоизсиз харажатлар** – банк томонидан тўланган хизмат ва воситачилик харажатлари, чет эл валютасида кўрилган зарарлар, тижорат операцияларидан кўрилган зарарлар, инвестициялардан кўрилган зарарлар ва бошқа фоизсиз харажатлар.

**Операцион харажатлар** – банк операцияларини амалга ошириш билан боғлиқ харажатлар бўлиб, уларнинг таркибига ходимларнинг иш ҳақи ва улар учун қилинган бошқа харажатлар, ижара ва таъминот харажатлари, транспорт ва хизмат сафари харажатлари, маъмурий харажатлар, репрезентация ва хайрия харажатлари, эскириш харажатлари, суғурта, солиқ ва бошқа харажатлар, кўрилиши мумкин бўлган зарарларни ва фойда солиғини баҳолаш ҳамда бошқа операцион харажатлар киради.

**Фоизсиз даромад (зарар)** – фоизсиз даромадлар билан фоизсиз ва операцион харажатлар ўртасидаги фарқ.

**Кредит ва лизинг бўйича кўрилиши мумкин бўлган зарарларни баҳолаш** – кредит ва лизинг бўйича кўрилиши мумкин бўлган зарарларни баҳолаш суммаси.

**Бошқа активлар бўйича кўрилиши мумкин бўлган зарарларни баҳолаш** – бошқа активлар бўйича кўрилиши мумкин бўлган зарарларни баҳолаш суммаси.

**Солиқ тўлангунга қадар соф фойда (зарар)** – ҳисобот даврида банк молиявий фаолиятининг натижалари бўйича солиқ тўлангунга қадар олинган соф фойда (зарар) суммаси.

**Фойда солиғини тўлаш харажатлари** – олинган фойдага ҳисобланган солиқлар бўйича банк харажатлари.

**Фойда бўйича тузатишлар** – бухгалтерия тамойилларига асосан банк фаолиятининг молиявий натижалари бўйича бошқа ҳар қандай тузатишлар.

**Соф фойда (зарар)** – фойда солиғи тўлангандан ва фойда бўйича тузатишлар амалга оширилгандан сўнг молиявий фаолиятининг натижалари бўйича олинган соф фойда (зарар).

### 5.1.7-жадвал. Банк тизими даромадлилик кўрсаткичлари

Мазкур жадвалда банк тизими фаолиятининг даромадлилик кўрсаткичлари динамикаси келтирилган бўлиб, шунингдек активлар ва капитал даромадлилиги каби коэффицентлар акс эттирилган.

Жадвал кўрсаткичлари бўйича 5.1.6-жадвалга оид методологик шарҳларга қаранг.

### 5.1.8-жадвал. Банк тизимининг молиявий барқарорлик кўрсаткичлари

Мазкур жадвалда банк тизими молиявий барқарорлик кўрсаткичлари, шу жумладан банк капитали етарлилиги, активлар сифати, актив ва капитал даромадлиги, ликвидлилиги ва бошқа бир қатор кўрсаткичлар келтирилган.

**Регулятив капитал** – банк фаолиятини тартибга солиш ва пруденциал нормативлар ҳисоб-китобини амалга ошириш мақсадида ҳисоб-китоб қилиш йўли билан аниқланадиган банк капитали.

**I даражали капитал** – чегирмаларни ҳисобга олган ҳолдаги I даражали асосий капитал ва I даражали қўшимча капитал йиғиндиси.

**Таваккалчиликни ҳисобга олган ҳолдаги активлар суммаси** – активлар баланс суммасини унга тегишли таваккалчилик миқдорига қўпайтириш йўли билан аниқланадиган активлар йиғиндиси.

**Жами кредитлар ва микроқарзлар** – кредит, микроқарз, овердрафт, лизинг, факторинг, РЕПО битимлари бўйича сотиб олинган қимматли қоғозлар, банкнинг тўланмаган акцептлари бўйича миқдорларнинг мажбуриятлари ва активлар бўйича ҳисобланган фоизлар суммаси.

**Муаммоли кредитлар ва микроқарзлар** – “қониқарсиз”, “шубҳали” ва “умидсиз” деб таснифланган кредитлар ва микроқарзлар.

**Захиралар чегирилган ҳолдаги муаммоли кредитлар** – муаммоли кредитлар суммасидан улар бўйича яратилган захиралар суммаси чегирилган кредитлар.

**Активларнинг умумий суммаси (давр учун ўртача)** – ҳисобот даври ойлари охиридаги активлар миқдорининг ўртача арифметик суммаси.

**Жами капитал (давр учун ўртача)** – ҳисобот даври ойлари охиридаги капитал миқдорининг ўртача арифметик суммаси.

**Қисқа муддатли мажбуриятлар** – банкнинг 1 йил муддатгача бўлган мажбуриятлари.

**Соф очик валюта мавқеи** – банкнинг чет эл валютасида ифодаланган талаблари суммасининг чет эл валютасидаги мажбуриятлари суммаси ўртасидаги фарқи.

**Йирик таваккалчилик ҳажми** – банк I даражали капиталининг 10 фоизидан ошадиган таваккалчиликлар суммаси.

Жадвалнинг қолган кўрсаткичлари бўйича 5.1.2 ва 5.1.4-5.1.6-жадвалларга оид методологик шарҳларга қаранг.

### 5.1.9-жадвал. Тижорат банкларининг муаммоли кредитлари

Мазкур жадвалда тижорат банкларининг муаммоли кредитлари динамикаси жами банклар, шу жумладан давлат улуши мавжуд банклар ва давлат улуши бўлмаган банклар кесимида келтирилган.

Жадвалнинг кўрсаткичлари бўйича 5.1.8-жадвалга оид методологик шарҳларга қаранг.

### 5.1.10-жадвал. Банк тизимининг таққослама кўрсаткичлари

Мазкур жадвалларда тижорат банклари активлари ва мажбуриятлари бўйича таққослама кўрсаткичлар динамикаси жами банклар, шу жумладан давлат улуши мавжуд банклар ва давлат улуши бўлмаган банклар кесимида келтирилган.

**Мажбуриятлар** – талаб қилиб олингунча сақланадиган, жамғарма ва муддатли депозитлар, пластик карталардаги маблағлар, Марказий банк ва бошқа банкларнинг ҳисобварақлари, олинган кредитлар ва лизинг, Ҳукуматга тегишли даромадлар ва бошқа тушумлар, тўланиши лозим бўлган ҳисобланган фоизлар ва солиқлар, бошқарув (менежер) чеклари ва банкнинг тўланмаган акцептлари, РЕПО битимлари бўйича сотилган қимматли қоғозлар, банк томонидан чиқарилган қимматли қоғозлар ва бошқа мажбуриятлар.

Жадвалнинг қолган кўрсаткичлари бўйича 5.1.2 жадвалга оид методологик шарҳга қаранг.

### 5.1.11-жадвал. Тижорат банклари жамланма баланси

Мазкур жадалда тижорат банклари жамланма бухгалтерия баланси, унинг таркиби ҳамда кўрсаткичлари динамикаси бўйича маълумотлар келтирилган.

**Активлар** – 5.1.2-жадвалга оид методологик шарҳга қаранг.

**Кассадаги нақд пул ва бошқа тўлов ҳужжатлари** – банклар ва уларнинг филиаллари кассаларида мавжуд бўлган нақд пул, банкнот, танга ва бошқа тўлов ҳужжатлари.

**Марказий банкдаги маблағлар** – банкларнинг банклараро ҳисоб-китобларни амалга ошириш учун Марказий банкка жойлаштирган бўш пул маблағлари, Марказий банкдаги мажбурий резерв ҳисобварағига ўтказилган маблағлар ва бошқа депозитлар.

**Бошқа банклардаги маблағлар - резидентлар** – банклар томонидан Ўзбекистон Республикаси ҳудудида фаолият юритаётган банкларга жойлаштирилган маблағлар.

**Бошқа банклардаги маблағлар - норезидентлар** – банклар томонидан Ўзбекистон Республикаси ҳудудидан ташқарида фаолият юритаётган банкларга жойлаштирилган маблағлар.

**Инвестициялар** – 1.1-жадвалга оид методологик шарҳга қаранг.

**Қимматли қоғозлар** – давлат ва бошқа корпорацияларнинг қимматли қоғозлари номинал қолдиғи ёки банкларнинг тижорат фаолияти билан боғлиқ ҳолда сотиб олинган депозит сертификатлари.

**Кредит қўйилмалари** – 5.1.2-жадвалга оид методологик шарҳга қаранг.

**Асосий воситалар** – бу моддий активлар бўлиб, банк фаолиятида банк хизматларини кўрсатиш жараёнида, ижарага бериш учун ёки маъмурий мақсадларда улардан фойланилади. Асосий воситаларга бино, иншоотлар, ускуна ва асбоблар, компьютерлар, мебель, ҳисоблаш техникалари, транспорт воситалари ва шу кабилар қиради.

**Активлар бўйича ҳисобланган фоизлар** – активлар бўйича ҳисобланган (шунингдек, моҳияти бўйича кредитлар бўлган бошқа операциялар бўйича ҳисобланган), лекин ҳали олинмаган фоизлар.

**Банкнинг бошқа хусусий мулклари** – банк фаолияти билан боғлиқ мақсадларда ишлатиладиган банкка тегишли бўлган кўчмас мулклар ва бошқа хусусий мулклар ёки кредит ҳисоб-китоблари ва бошқа сабаблар туфайли банк томонидан ўзлаштирилган мулклар.

**Бошқа активлар** – юқоридаги таснифларга мос тушмайдиган активлар.

**Мажбуриятлар** – 5.1.10-жадвалга оид методологик шарҳга қаранг.

**Депозитлар** – 5.1.2-жадвалга оид методологик шарҳга қаранг.

**Марказий банкнинг ҳисобварақлари** – Марказий банкнинг тижорат банкларида очилган вакиллик ва депозит ҳисобварақларидаги маблағлари.

**Бошқа банкларнинг маблағлари - резидентлар** – резидент банкларнинг Ўзбекистон Республикасидаги банкларда очилган вакиллик ва депозит ҳисобварақларидаги маблағлари.

**Бошқа банкларнинг маблағлари - норезидентлар** – норезидент банкларнинг Ўзбекистон Республикасидаги банкларда очилган вакиллик ва депозит ҳисобварақларидаги маблағлари.

**Олинган кредитлар ва лизинг** – Марказий банк ва бошқа банклардан, Ҳукуматдан, Молия вазирлиги ҳузуридаги ва бюджетдан ташқари жамғармалардан, банк бўлмаган молиявий муассасалардан ва бошқа кредиторлардан олинган қисқа муддатли (олинган санасидан бошлаб 1 йил муддатгача) ва узоқ муддатли (олинган санасидан бошлаб 1 йилдан ортиқ муддатга) кредитлар, бошқа банклар ва лизинг берувчилар олдидаги лизинг бўйича мажбуриятлар.

**Чиқарилган қимматли қоғозлар** – банклар томонидан чиқарилган облигациялар ва бошқа қимматли қоғозлар.

**Тўланиши лозим бўлган ҳисобланган фоизлар** – банк мажбуриятлари бўйича ҳисобланган, лекин ҳали тўланмаган фоизлар.

**Бошқа мажбуриятлар** – юқоридаги таснифларга мос тушмайдиган мажбуриятлар.

**Устав капитали** таъсис ҳужжатларида белгиланган ҳиссаларнинг (пулда ифодаланган ҳолдаги) йиғиндисини акс эттиради.

**Қўшимча капитал** акцияларни номинал қийматидан баланд нархларда дастлабки сотишдан олинадиган эмиссия даромадини, шунингдек эквиваленти чет эл валютасида ифодаланган устав капиталини шакллантириш жараёнида юзага келадиган курс фарқини акс эттиради.

**Захира капитали** узоқ муддатли активларни қайта баҳолашда ҳосил бўладиган инфляция захираларини, қонун ҳужжатларида ва таъсис ҳужжатларида назарда тутилган миқдорларда соф фойдадан ажратмаларни, шунингдек текинга олинган мол-мулкнинг қийматини акс эттиради.

**Тақсимланмаган фойда** фойданинг жамғарилаётганлигини ифодалайди ва мулкдорларнинг қарорига биноан устав капиталига қўшилиши мумкин. Шунингдек, 5.1.4-жадвалга оид методологик шарҳга қаранг.

#### **5.1.12-жадвал. Тижорат банклари фаолиятининг активлар миқдори бўйича гуруҳлаштирилган алоҳида кўрсаткичлари**

Мазкур жадвалда активлар ҳажми бўйича гуруҳлаштирилган ҳолда банклар фаолиятининг алоҳида кўрсаткичлари келтирилган.

Жадвалнинг кўрсаткичлари бўйича 5.1.2, 5.1.4 ва 5.1.6-жадвалларга оид методологик шарҳларга қаранг.

#### **5.1.13-жадвал. Тижорат банкларининг капитал миқдори бўйича гуруҳланиши**

Мазкур жадвалда банкларнинг жами ҳамда устав капиталига оид маълумотларнинг уларнинг миқдори бўйича гуруҳларга ажратилган ҳолдаги динамикаси кўрсатилган.

Жадвалларнинг кўрсаткичлари бўйича 5.1.2 ва 5.1.11-жадвалларга оид методологик шарҳларга қаранг.

#### **5.1.14-жадвал. Микрокредит ташкилотлари жамланма баланси**

Мазкур жадвалда микрокредит ташкилотларининг бухгалтерия жамланма баланси, унинг таркиби ҳамда кўрсаткичлари динамикаси бўйича маълумотлар келтирилган.

**Активлар** – кассадаги нақд пул ва бошқа тўлов ҳужжатлари, банклардаги маблағлар, кредитлар ва микролизинг, асосий воситалар, активлар бўйича ҳисобланган фоизлар ва бошқа активлар.

**Кассадаги нақд пуллар** – кассадаги банкнот ва тангалар кўринишидаги нақд пул маблағлари.

**Банклардаги маблағлар** – банкларга қўйилган депозитлар ва бошқа маблағлар.

**Кредитлар ва микролизинг** – жисмоний шахсларга ва яқка тартибдаги тадбиркорларга берилган қисқа муддатли (берилган санадан бошлаб 1 йил муддатгача) ва узоқ муддатли (берилган санадан бошлаб 1 йилдан ортиқ муддатга) микроқарзлар, юридик шахсларга берилган қисқа муддатли (берилган санадан бошлаб 1 йил муддатгача) ва узоқ муддатли (берилган санадан бошлаб 1 йилдан ортиқ муддатга) микрокредитлар, шунингдек микролизинг, факторинг операциялари ва бошқалар.

**Асосий воситалар** – бу моддий активлар бўлиб, фаолият давомидаги хизматлар кўрсатиш жараёнида, ижарага бериш учун ёки маъмурий мақсадларда улардан фойланилади. Асосий воситаларга бино, иншоотлар, ускуна ва асбоблар, компьютерлар, мебель, ҳисоблаш техникалари, транспорт воситалари ва шу кабилар қиради.

**Ҳисобланган фоизлар** – активлар бўйича ҳисобланган (шунингдек, моҳияти бўйича кредитлар (микроқарз, микрокредит, микролизинг) бўлган бошқа операциялар бўйича ҳисобланган), лекин ҳали олинмаган фоизлар.

**Бошқа активлар** – юқоридаги таснифларга мос тушмайдиган активлар.

**Мажбуриятлар** – жалб қилинган қарз маблағлари, олинган кредитлар ва лизинг, тўланиши лозим бўлган ҳисобланган фоизлар ва солиқлар ҳамда бошқа мажбуриятлар.

**Олинган кредитлар ва лизинг** – банклардан, давлатнинг мақсадли жамғармаларидан, банк бўлмаган молиявий муассасалардан, нодавлат нотижорат ташкилотлардан, халқаро молиявий

институтлардан, чет эллик инвесторлардан ва бошқа кредиторлардан олинган қисқа муддатли (олинган санасидан бошлаб 1 йил муддатгача) ва узоқ муддатли (олинган санасидан бошлаб 1 йилдан ортик муддатга) кредитлар, банклар ва бошқа лизинг берувчилар олдидаги лизинг бўйича мажбуриятлар.

**Тўланиши лозим бўлган ҳисобланган фоизлар** – таъсисчилардан ва бошқа шахслардан жалб қилинган қарз маблағлари, олинган кредитлар, лизинг ва бошқа мажбуриятлар бўйича ҳисобланган, лекин ҳали тўланмаган фоизлар.

**Тўланиши лозим бўлган ҳисобланган солиқлар** – ҳисобланган фойда солиқлари ва бошқа солиқлар, тўлаш учун ушлаб қолинган солиқлар, муддати кечиктирилган солиқлар, ҳисобланган ягона ижтимоий тўлов ва жамғармалар билан бўладиган ҳисоб-китоблар.

**Бошқа мажбуриятлар** – юқоридаги таснифларга мос тушмайдиган мажбуриятлар.

**Капитал** устав капиталидан, захира капиталидан, тақсимланмаган фойдадан ва ўзлаштирилган грант маблағларидан таркиб топади.

**Устав капитали** таъсис ҳужжатларида белгиланган ҳиссаларнинг (пулда ифодаланган ҳолдаги) йиғиндисини акс эттиради.

**Захира капитали** – умумий мақсадлар учун тақсимланмаган фойда ҳисобидан ажратилган маблағлар, таъсисчилардан текинга олинган мулклар қиймати, асосий воситалар ва номоддий активлар бозор қийматининг сезиларли ўсиши натижасида бошланғич қийматига нисбатан қийматининг ошган миқдори.

**Тақсимланмаган фойда** – ўтган молиявий йиллардаги фаолият давомида олинган тақсимланмаган фойда (зарар), ҳисобот йили давомида молиявий фаолият натижасида олинган соф фойда (зарар)лар ҳамда ушбу давр давомида эълон қилинган дивидендлар суммаси.

#### **5.1.15-жадвал. Микрокредит ташкилотлари фаолиятининг активлар миқдори бўйича гуруҳлаштирилган алоҳида кўрсаткичлари**

Мазкур жадвалда активлар ҳажми бўйича гуруҳлаштирилган ҳолда микрокредит ташкилотлари фаолиятининг алоҳида кўрсаткичлари келтирилган.

Жадвалнинг кўрсаткичлари бўйича 5.1.14-жадвалга оид методологик шарҳга қаранг.

#### **5.1.16-жадвал. Микрокредит ташкилотларининг капитал миқдори бўйича гуруҳланиши**

Мазкур жадвалда микрокредит ташкилотларининг жами ҳамда устав капиталига оид маълумотларнинг уларнинг миқдори бўйича гуруҳларга ажратилган ҳолдаги динамикаси кўрсатилган.

Жадвалларнинг кўрсаткичлари бўйича 5.1.14-жадвалга оид методологик шарҳга қаранг.

#### **5.1.17-жадвал. Ломбардлар жамланма баланси**

Мазкур жадвалда ломбардларнинг бухгалтерия жамланма баланси, унинг таркиби ҳамда кўрсаткичлари динамикаси бўйича маълумотлар келтирилган.

Жадвалнинг кўрсаткичлари бўйича 5.1.14-жадвалга оид методологик шарҳга қаранг.

#### **5.1.18-жадвал. Ломбардлар фаолиятининг активлар миқдори бўйича гуруҳлаштирилган алоҳида кўрсаткичлари**

Мазкур жадвалда активлар ҳажми бўйича гуруҳлаштирилган ҳолда ломбардлар фаолиятининг алоҳида кўрсаткичлари келтирилган.

Жадвалнинг кўрсаткичлари бўйича 5.1.14-жадвалга оид методологик шарҳга қаранг.

#### **5.1.19-жадвал. Ломбардларнинг капитал миқдори бўйича гуруҳланиши**

Мазкур жадвалда ломбардларнинг жами ҳамда устав капиталига оид маълумотларнинг уларнинг миқдори бўйича гуруҳларга ажратилган ҳолдаги динамикаси кўрсатилган.

Жадвалларнинг кўрсаткичлари бўйича 5.1.14-жадвалга оид методологик шарҳга қаранг.

## 5.2. Жалб қилинган маблағлар

### 5.2.1-5.2.12-жадваллар

Мазкур жадвалларда тижорат банклари томонидан жисмоний ҳамда юридик шахслардан миллий ва чет эл валютасида жалб қилинган депозитларнинг умумий ҳажми ва депозитлар қолдиғи динамикаси уларнинг турлари ва муддатлари бўйича кўрсатилган.

Жадваллар маълумотлари Ўзбекистон Республикасида фаолият юритаётган тижорат банклари томонидан тақдим этиладиган ҳисоботлар асосида тайёрланган.

**Депозитлар** – 5.1.2-жадвалга оид методологик шарҳга қаранг.

**Талаб қилиб олингунча сақланадиган депозитлар** – талаб қилиниши биланоқ бериладиган депозитлар. Банк пластик карталаридаги маблағлар (электрон пластик карталаридаги муддатли ва жамғарма депозитлар бундан мустасно) талаб қилиб олингунча сақланадиган депозитлар ҳисобланади.

**Жамғарма депозитлар** – банк депозити шартномасида белгиланган тартибда дастлабки депозит суммасига қўшимча маблағлар киритиб бориш ҳуқуқи билан муайян шартлар асосида жамғариладиган ва маълум мақсадларга йўналтириладиган депозитлар. Жамғарма депозитлар мақсадли, ютуқли, шартли ва бошқа шартлар белгиланган кўринишларда бўлиши мумкин.

**Муддатли депозитлар** – банк депозити шартномасида белгиланган муддат тугаганидан кейин қайтариш шarti билан жалб қилинган депозитлар.

Муддатли депозитлар қисқа ва узоқ муддатли бўлиши мумкин. Бунда 1 йил муддатгача қабул қилинган депозитлар қисқа муддатли, 1 йилдан ортиқ муддатга қабул қилинган депозитлар эса узоқ муддатли депозитлар ҳисобланади.

### 5.2.13-5.2.14-жадваллар

Ушбу жадвалларда тижорат банклари томонидан жисмоний ва юридик шахслардан миллий ва чет эл валютасида жалб қилинган депозитлар бўйича йиллик ҳисобдаги ўртача тортилган фоиз ставкалари кўрсатилган.

Депозитлар бўйича ўртача тортилган фоиз ставкаси ҳисобот даврида ҳар бир жалб қилинган депозит суммасини унинг йиллик ҳисобдаги фоиз ставкасига кўпайтириш натижалари йиғиндисининг жами жалб қилинган депозитлар суммасига нисбати орқали аниқланади ва қуйидаги формула бўйича ҳисобланади:

$$P_{AV} = \frac{\sum_{t=1}^n (V_t * P_t)}{\sum_{t=1}^n (V_t)},$$

Бу ерда:

$P_{AV}$  – ўртача тортилган фоиз ставкаси;

$V_t$  – t-депозит шартномаси бўйича жалб қилинган депозит суммаси;

$P_t$  – t-депозит шартномасида ўрнатилган йиллик ҳисобдаги фоиз ставкаси.

## 5.3. Ажратилган кредитлар

### 5.3.1-5.3.7-жадваллар

Мазкур жадвалларда тижорат банклари томонидан юридик (тижорат банкларидан ташқари) ва жисмоний шахсларга ҳамда якка тартибдаги тадбиркорларга миллий ва чет эл валютасида ажратилган кредитларнинг умумий ҳажми ва кредитларнинг қолдиқлари динамикаси уларнинг муддатлари, тармоқлар ва мақсадлар бўйича кўрсатилган.

Жадваллар маълумотлари Ўзбекистон Республикасида фаолият юритаётган тижорат банклари томонидан тақдим этиладиган ҳисоботлар асосида тайёрланган.

### 5.3.8-5.3.10-жадваллар

Ушбу жадвалларда тижорат банклари томонидан миллий ва чет эл валютасида ажратилган кредитлар бўйича йиллик ҳисобдаги ўртача тортилган фоиз ставкалари кўрсатилган.

Миллий валютадаги имтиёзли банк кредитлари бўйича ўртача тортилган фоиз ставкаларини ҳисоблашда Марказий банкнинг қайта молиялаш ставкасидан юқори бўлмаган фоиз ставкаларда ажратилган кредитлар инобатга олинган.

Кредитлар бўйича ўртача тортилган фоиз ставкаси ҳисобот даврида ҳар бир ажратилган кредит суммасини унинг йиллик ҳисобдаги фоиз ставкасига кўпайтириш натижалари йиғиндисининг жами ажратилган кредитлар суммасига нисбати орқали аниқланади ва қуйидаги формула бўйича ҳисобланади:

$$P_{AV} = \frac{\sum_{t=1}^n (V_t * P_t)}{\sum_{t=1}^n (V_t)},$$

Бу ерда:

$P_{AV}$  – ўртача тортилган фоиз ставкаси;

$V_t$  – t-кредит шартномаси бўйича ажратилган кредит суммаси;

$P_t$  – t-кредит шартномасида ўрнатилган йиллик ҳисобдаги фоиз ставкаси.

### 5.3.11-5.3.13-жадваллар

Мазкур жадвалларда кичик тадбиркорлик субъектларига ҳамда аҳолига тадбиркорлик фаолиятини амалга ошириш мақсадлари учун ажратилган кредитларнинг сони ва суммаси динамикаси қарз олувчилар, асосий йўналишлар ва тармоқлар бўйича кўрсатилган.

Жадваллар маълумотлари Ўзбекистон Республикасида фаолият юритаётган тижорат банклари томонидан тақдим этиладиган ҳисоботлар асосида тайёрланган.

### 5.3.14-жадвал

Мазкур жадвалда оилавий тадбиркорликни ривожлантириш дастурлари бўйича ажратилган кредитлар сони ва суммаси динамикаси йўналишлар кесимида кўрсатилган.

Жадвал маълумотлари Ўзбекистон Республикасида фаолият юритаётган тижорат банклари томонидан тақдим этиладиган ҳисоботлар асосида тайёрланган.

### 5.3.15-жадвал

Мазкур жадвалда тижорат банклари томонидан тадбиркорлик ва хўжалик юритувчи субъектларига давлат кафолати остида жалб қилинган хорижий кредит линиялари ҳисобидан ажратилган кредитлар жами суммаси кўрсатилган.

Жадвал маълумотлари Ўзбекистон Республикасида фаолият юритаётган тижорат банклари томонидан тақдим этиладиган ҳисоботлар асосида тайёрланган.

### 5.3.16-жадвал

Мазкур жадвалда тижорат банклари томонидан аҳолига ажратилган ипотека кредитларининг сони ва суммаси динамикаси кўрсатилган.



Жадвал маълумотлари Ўзбекистон Республикасида фаолият юритаётган тижорат банклари томонидан тақдим этиладиган ҳисоботлар асосида тайёрланган.

### **5.3.17-жадвал**

Мазкур жадвалда тижорат банклари томонидан аҳолига миллий валютада ажратилган кредитларнинг умумий ҳажми динамикаси уларнинг турлари бўйича кўрсатилган.

Жадвал маълумотлари Ўзбекистон Республикасида фаолият юритаётган тижорат банклари томонидан тақдим этиладиган ҳисоботлар асосида тайёрланган.

## **VI бўлим. Тўлов тизимига оид асосий кўрсаткичлар**

### **6.1-жадвал. Марказий банкнинг Банклараро тўлов тизими орқали амалга оширилган ҳисоб-китоблар**

Ушбу жадвалда Марказий банкнинг Банклараро тўлов тизими орқали амалга оширилган транзакцияларга доир маълумотлар акс эттирилган бўлиб, унда тўлов ҳужжатлари турлари бўйича транзакциялар сони ва суммасининг динамикаси кўрсатилган.

Ўзбекистон Республикаси ҳудудида тижорат банкнинг бошқа тижорат банклари ва Марказий банк билан бўладиган ҳисоб-китоблари уларнинг Марказий банк Тўлов марказида очилган вакиллик ҳисобварақлари орқали амалга оширилади.

Ўзбекистон Республикаси қонунчилигига кўра, тижорат банклари миллий валютада фақатгина Марказий банкда вакиллик ҳисобварағи очишлари мумкин.

Марказий банкнинг Банклараро тўлов тизими мазкур вакиллик ҳисобварақларига хизмат кўрсатишга мўлжалланган.

### **6.2-жадвал. Марказий банкнинг ҳисоб-китоб клиринг тизими орқали амалга оширилган транзакциялар**

Мазкур жадвалда Марказий банкнинг ҳисоб-китоб клиринг тизими орқали амалга оширилган транзакциялар сони ва суммасининг динамикаси кўрсатилган.

Марказий банкнинг ҳисоб-китоб клиринг тизими жисмоний шахсларнинг тизимга уланган ташкилот ва идоралар фойдасига ўтказиладиган тўловларини реал вақт режимида неттинг тамойили асосида амалга оширишга хизмат қилувчи чакана тўлов тизимидир.

### **6.3-жадвал. Марказий банкнинг Тезкор тўловлар тизими орқали амалга оширилган транзакциялар**

Мазкур жадвалда Марказий банкнинг Тезкор тўловлар тизими орқали амалга оширилган транзакциялар сони ва суммасининг динамикаси кўрсатилган.

**Тезкор тўловлар тизими** орқали банклараро ҳисоб-китоблар узлуксиз (дам олиш кунларисиз) туну-кун 24/7 режимида онлайн тарзда амалга оширилади.

### **6.4-жадвал. Муомалага чиқарилган банк пластик карталари, ўрнатилган тўлов терминаллари, банкоматлар ва инфокиосклар сони ҳамда тўлов терминаллари орқали амалга оширилган тўловлар суммаси**

Мазкур жадвалда миллий ва чет эл валютасида эмиссия қилинган банк пластик карталари, уларга хизмат кўрсатувчи ўрнатилган тўлов терминаллари, банкомат ва инфокиосклар сони, шунингдек тўлов терминаллари орқали амалга оширилган тўловлар суммаси динамикаси кўрсатилган.

### **6.5-жадвал. Масофавий банк хизматларидан фойдаланувчилар сони**

Мазкур жадвалда масофавий банк хизматларидан (интернет-банкнинг ва мобил-банкнинг хизмат турлари ёрдамида банк ҳисобварақларидаги пул маблағларини бошқариш, USSD-сўров ёрдамида банк

пластик карталаридаги маблағларни бошқариш, смс-хабарнома ёрдамида ҳисобварақдаги пул маблағлари ҳаракати ҳақида маълумот олиш) фойдаланувчилар сони тўғрисидаги маълумотлар кўрсатилган.

#### **6.6-жадвал. Тўлов тизимлари операторларининг реестри**

Мазкур жадвалда Марказий банк томонидан берилган лицензияга эга бўлган тўлов тизимлари операторлари реестри келтирилган.

**Тўлов тизими оператори** – Ўзбекистон Республикаси ҳудудида тўлов тизимининг ишлашини таъминлаш бўйича фаолиятни амалга оширувчи юридик шахс.

#### **6.7-жадвал. Тўлов ташкилотларининг реестри**

Мазкур жадвалда Марказий банк томонидан берилган лицензияга эга бўлган тўлов ташкилотлари реестри келтирилган.

**Тўлов ташкилоти** – банк ҳисобланмайдиган, тўлов хизматларини кўрсатиш бўйича фаолиятни амалга оширишга ваколатли бўлган юридик шахс.

#### **6.8-жадвал. Электрон пуллар тизимлари реестри**

Мазкур жадвалда Марказий банк томонидан берилган лицензияга эга бўлган электрон пуллар тизимлари операторлари ва эмитентлари реестри келтирилган.

**Электрон пуллар** – электрон пуллар эмитентининг электрон шаклда сақланадиган ҳамда электрон пуллар тизимида тўлов воситаси сифатида қабул қилинадиган шартсиз ва чақириб олинмайдиган пул мажбуриятлари.

**Электрон пуллар тизимининг оператори** - тегишли лицензияга эга бўлган ва электрон пуллар тизимининг ишлашини таъминлайдиган банк ёки бошқа юридик шахс.

Марказий банк ва банклар **электрон пулларнинг эмитентидир.**