



# ЎЗБЕКИСТОН РЕСПУБЛИКАСИ МАРКАЗИЙ БАНКИ

ЎЗБЕКИСТОН РЕСПУБЛИКАСИ  
ТЎЛОВ БАЛАНСИ, ХАЛҚАРО  
ИНВЕСТИЦИОН ПОЗИЦИЯСИ  
ВА ТАШҚИ ҚАРЗИ

# 2020

I ярим йиллик

Сентябрь 2020 | Тошкент

**КИРИШ**

Ушбу нашр Ўзбекистон Республикаси Марказий банкининг Валютани тартибга солиш ва тўлов баланси департаменти томонидан тайёрланган. Нашрда 2020 йилнинг I ярим йиллиги учун тўлов баланси ва халқаро инвестицион позицияси, шунингдек, ташқи қарзи бўйича маълумотлар баён этилган бўлиб, Тўлов баланси ва халқаро инвестицион позиция бўйича қўлланманинг олтинчи нашрига мувофиқ тайёрланган (ТБҚ 6. ХВФ, 2009 й.).

Солиштирма таҳлилни баён этишда айрим нисбий кўрсаткичлар, шунингдек кузатилаётган ўзгаришлар бўйича экспертлик фикрлари умумиқтисодий ҳолатнинг ривожланиш контекстида уларни тушунишни осонлаштириш мақсадида келтирилмоқда. Тўлов баланси бўйича методологик изоҳ ҳамда маълумотларнинг манбалари ва тузилиши бўйича тушунтиришлар ушбу нашрнинг охирида алоҳида бўлимда келтирилди.

Ҳисоб юритишнинг методологияси ўзгарганда ва қўшимча маълумотлар олинганда илгари нашр этилган тарихий қаторларга тузатишлар киритилади. Бунда, резидентлар ва норезидентлар ўртасидаги операциялар бўйича ҳисоботлар, хўжалик юритувчи субъектлар тақдим этган ахборот, аниқланган статистик фарқлар ва ташқи савдо маълумотларига аниқлик киритилиши илгари нашр этилган тарихий қаторларни қайта кўриб чиқиш манбалари ҳисобланади.

Ушбу нашрда келтирилган статистик маълумотлар 2020 йилнинг сентябрь ҳолатига кўра долзарб ҳисобланади.

Ушбу шарҳда келтирилган жадваллардаги маълумотлар яхлитланганлиги сабабли якуний рақам ва қўшилувчиларнинг йиғиндиси ўртасида жузъий фарқ бўлиши мумкин.

Тўлов баланси ва халқаро инвестицион позиция ҳамда жами ташқи қарз бўйича таҳлилий кўринишдаги статистик жадваллар Ўзбекистон Республикаси Марказий банкининг <http://www.cbu.uz/> веб-сайтида жойлаштирилган. Тўлов баланси ва халқаро инвестицион позициянинг таҳлилий ва стандарт кўринишдаги статистик жадваллар <http://data.imf.org/> манзили орқали ҳам тақдим қилинмоқда.

Нашрга тааллуқли масала ва таклифлар бўйича Ўзбекистон Республикаси Марказий банкининг Валютани тартибга солиш ва тўлов баланси департаментига қўйидаги телефон рақамлари ёки электрон почта манзиллари орқали мурожаат қилиш лозим:

(+998) 71 212-60-38  
[j.fayzullaxodjaev@cbu.uz](mailto:j.fayzullaxodjaev@cbu.uz)

Ж.Х. Файзуллаҳўжаев  
Валютани тартибга солиш ва тўлов  
баланси департаменти директори

(+998) 71 212-60-76  
[r.mirzaahmedov@cbu.uz](mailto:r.mirzaahmedov@cbu.uz)

Р.М. Мирзааҳмедов  
Тўлов баланси бошқармаси бошлиғи

(+998) 71 212-60-42  
[o.tojiddinov@cbu.uz](mailto:o.tojiddinov@cbu.uz)

О.О. Тожиддинов  
Тўлов баланси бошқармаси бошлиғи  
Ўринбосари

Шунингдек, саволлар ва таклифлар [val@cbu.uz](mailto:val@cbu.uz) электрон почта манзилига юборилиши мумкин.

Нашр чораклик асосда, ҳисобот чорагидан кейинги чоракнинг охирида амалга оширилади ҳамда ўзбек, рус ва инглиз тилларида тақдим этилади.

Марказий банк тўлов баланси, Ўзбекистон Республикасининг халқаро инвестицион позицияси ва ташқи қарзини тузиш учун маълумотларни тақдим этиш борасидаги ҳамкорлик учун вазирликлар, идоралар ва ташкилотларга **Ўз миннатдорчилигини билдиради** ҳамда кейинги самарали ҳамкорликка умид қилиб қолади.

## МУНДАРИЖА

АННОТАЦИЯ.....	5
<b>I. ЎЗБЕКИСТОН РЕСПУБЛИКАСИ ТЎЛОВ БАЛАНСИ .....</b>	<b>6</b>
ЖОРИЙ ОПЕРАЦИЯЛАР ҲИСОБИ .....	6
ТОВАРЛАР .....	8
ХИЗМАТЛАР .....	13
БИРЛАМЧИ ДАРОМАДЛАР .....	14
ИККИЛАМЧИ ДАРОМАДЛАР .....	16
КАПИТАЛ ОПЕРАЦИЯЛАРИ ҲИСОБИ.....	18
МОЛИЯВИЙ ҲИСОБ.....	19
ТЎҒРИДАН-ТЎҒРИ ВА ПОРТФЕЛ ИНВЕСТИЦИЯЛАР.....	20
БОШҚА ИНВЕСТИЦИЯЛАР.....	21
<b>II. ЎЗБЕКИСТОН РЕСПУБЛИКАСИНING ХАЛҚАРО ИНВЕСТИЦИОН ПОЗИЦИЯСИ .....</b>	<b>25</b>
ДАВЛАТ БОШҚАРУВИ СЕКТОРИ.....	26
БАНК СЕКТОРИ.....	27
БОШҚА СЕКТОРЛАР.....	28
<b>III. ЎЗБЕКИСТОН РЕСПУБЛИКАСИ ТАШҚИ ҚАРЗИ.....</b>	<b>30</b>
2019 йил ва 2020 йилнинг I ярим йиллиги учун ТЎЛОВ БАЛАНСИ .....	34
2019 йил ва 2020 йилнинг I ярим йиллиги учун ХАЛҚАРО ИНВЕСТИЦИОН ПОЗИЦИЯ .....	37
2019 йил ва 2020 йил I ярим йиллиги учун ТОВАРЛАР ТАШҚИ САВДО АЙЛАНМАСИ.....	41
2019-2020 йилларнинг I ярим йиллиги учун ТОВАРЛАР ЭКСПОРТИ ВА ИМПОРТИ ТУЗИЛМАСИ....	42
2019 – 2020 йилларнинг I ярим йиллигида ЮҚОРИ КОЭФФИЦЕНТЛИ ТОВАР КОНЦЕНТРАЦИЯСИ БИЛАН ЭКСПОРТ ҚИЛИНГАН ТОВАРЛАР .....	44
2019 – 2020 йилларнинг I ярим йиллигида ЮҚОРИ КОЭФФИЦЕНТЛИ ТОВАР КОНЦЕНТРАЦИЯСИ БИЛАН ИМПОРТ ҚИЛИНГАН ТОВАРЛАР .....	48
2019 – 2020 йилларнинг I ярим йиллигида ТОВАРЛАР БИЛАН САВДОНИНГ ЖЎҒРОФИЙ ТУЗИЛМАСИ .....	53
2019 – 2020 йилларнинг I ярим йиллиги учун КЕНГАЙТИРИЛГАН ТАВСИФНОМА БЎЙИЧА ХАЛҚАРО ХИЗМАТЛАРНИНГ БАЛАНСИ.....	59
2019 – 2020 йилларнинг I ярим йиллиги учун ШАХСИЙ ТРАНСФЕРТЛАР.....	62
2019-2020 йилларнинг I ярим йиллиги учун БИРЛАМЧИ ДАРОМАДЛАР БАЛАНСИ .....	64
2019 – 2020 йилларнинг I ярим йиллиги учун ИККИЛАМЧИ ДАРОМАДЛАР БАЛАНСИ .....	65
2019-2020 йилларнинг I ярим йиллиги давомида ТЎҒРИДАН-ТЎҒРИ ИНВЕСТИЦИЯЛАР СОФ КЕЛИБ ТУШИШИ*.....	66
2020 йилнинг I ярим йиллиги учун ХАЛҚАРО ИНВЕСТИЦИОН ПОЗИЦИЯ .....	67
2020 йилнинг I ярим йиллиги учун ДАВЛАТ БОШҚАРУВ СЕКТОРИНИНГ ХАЛҚАРО ИНВЕСТИЦИОН ПОЗИЦИЯСИ .....	68
2020 йилнинг I ярим йиллиги учун БАНК СЕКТОРИНИНГ ХАЛҚАРО ИНВЕСТИЦИОН ПОЗИЦИЯСИ .....	69
2020 йилнинг I ярим йиллиги учун БОШҚА СЕКТОРЛАРНИНГ ХАЛҚАРО ИНВЕСТИЦИОН ПОЗИЦИЯСИ .....	70
2020 йилнинг I ярим йиллиги учун ХУСУСИЙ ТАШҚИ ҚАРЗ БЎЙИЧА ТУШУМЛАР ВА ТЎЛОВЛАР ТЎҒРИСИДА МАЪЛУМОТ .....	71
АСОСИЙ ҚАРЗ ВА ФОИЗЛАР БЎЙИЧА БЎЛАЖАК ТЎЛОВЛАРНИНГ ПРОГНОЗИ .....	72
МЕТОДОЛОГИК ИЗОҲ .....	79
Фойдаланилган атамалар луфати.....	87

## АННОТАЦИЯ

2020 йилнинг I ярим йиллиги давомида Ўзбекистон Республикаси тўлов баланси кўрсаткичларининг шаклланишига дунёда COVID-19 пандемиясининг бошланиши билан боғлиқ ички ҳамда ташқи бозор ҳолатидаги ўзгаришлар, ташқи савдо айланмасининг пасайиши, глобал бизнес фаолиятининг секинлашиши ва молиявий хатарларнинг ортиши каби омиллар ўз таъсирини ўтказди.

Шунингдек, 2020 йилнинг I ярим йиллигида жорий қилинган карантин чоратадбирлари маҳаллий характер касб этиб, трансчегаравий пул ўтказмаларининг умумий ҳажмига салбий таъсири бўйича хатарлар рўёбга чиқмади ва резидентларга ўтказмалар 2019 йилнинг мос даври даражасида сақланиб қолди. Бундан ташқари, олтин нархининг жаҳон бозоридаги ижобий динамикаси экспорт ҳажми қисқаришини қисман қоплаш имкониятини яратди.

Юқорида таъкидланган омиллар таъсирида жорий операциялар ҳисоби 2,0 млрд. доллар (2019 йилнинг I ярим йиллигида 1,8 млрд. доллар) ҳажмидаги дефицит билан шаклланди. Шунингдек, савдо баланси ва халқаро хизматларнинг манфий сальдоси (4,2 млрд. доллар) бирламчи ҳамда иккиламчи даромадларнинг ижобий сальдоси (2,2 млрд. доллар) ҳисобига қисман қопланди.

Шу билан бирга, молиявий ҳисобнинг манфий сальдоси 2,5 млрд. долларни ташкил этиб, бу кўрсаткич резидентларнинг молиявий мажбуриятларининг ортиши (3,8 млрд. доллар) ҳамда резидентлар томонидан активларнинг қабул қилиниши (1,3 млрд. доллар) оқибатида ҳосил бўлди.

Ўзбекистон Республикасининг соф халқаро инвестицион позицияси 2020 йилнинг 1 июль ҳолатига 13,8 млрд. долларни ташкил этди. Халқаро инвестицион позициясининг иқтисодиёт секторлари бўйича таҳлили шуни кўрсатдики, 2020 йилнинг I ярим йиллиги якунлари бўйича давлат бошқаруви сектори ҳамда бошқа секторлар “соф кредитор” позициясини сақлаб қолган бўлса, банк сектори “соф қарздор” позициясини эгаллаб турибди.

Ўзбекистон Республикасининг умумий ташқи қарзи 2020 йилнинг 1 июль ҳолатига 27,6 млрд. долларни ташкил этган бўлиб, бунда 17,5 млрд. доллар давлат секторига, 10,1 млрд. доллар хусусий секторга тўғри келади.

## I. ЎЗБЕКИСТОН РЕСПУБЛИКАСИ ТЎЛОВ БАЛАНСИ

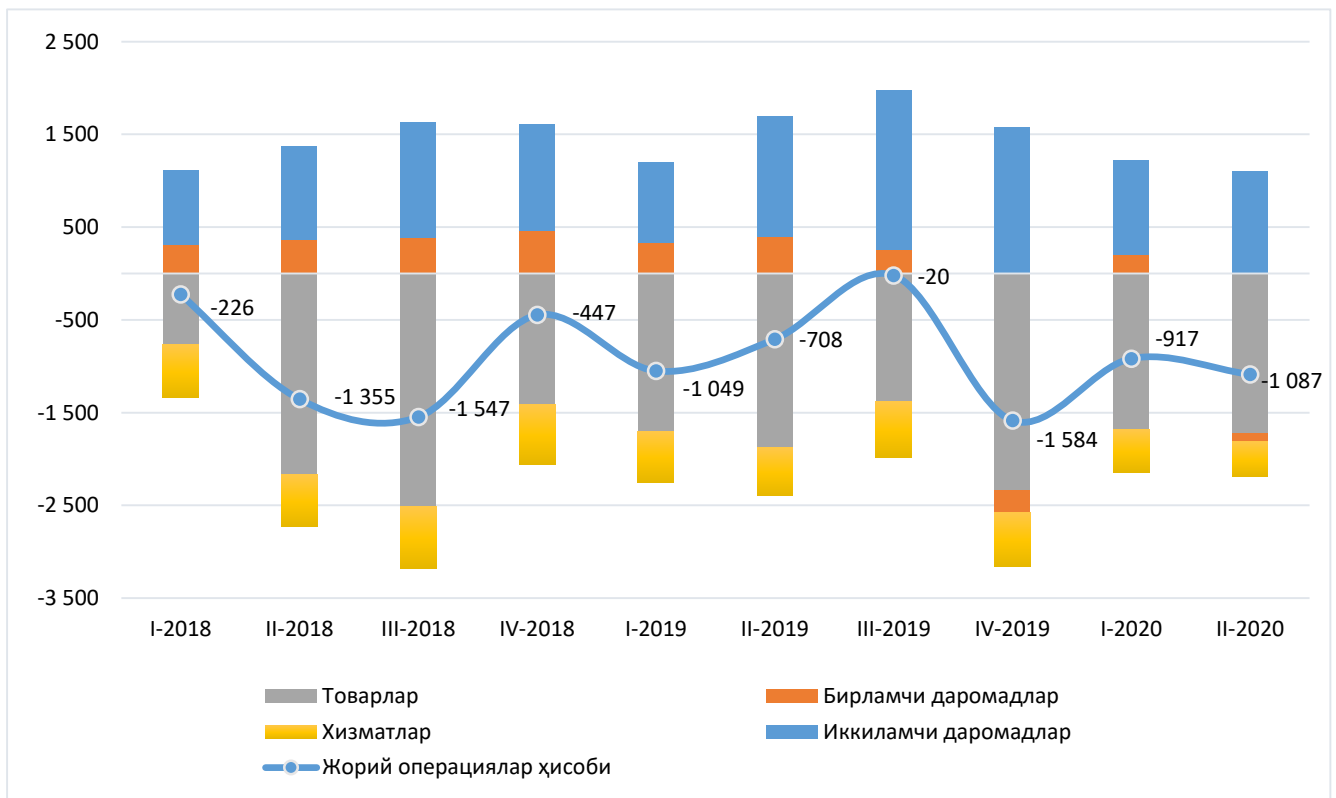
### ЖОРИЙ ОПЕРАЦИЯЛАР ҲИСОБИ

2020 йилнинг I ярим йиллиги якунлари бўйича жорий операциялар ҳисобининг сальдоси манфий бўлиб, 2,0 млрд. долларни ташкил қилди (2019 йилнинг I ярим йиллигида 1,8 млрд. долл.). Бунда, жорий операциялар ҳисоби манфий сальдосининг ортиши импортнинг экспортга нисбатан интенсив равишда тикланиши, бирламчи даромадларнинг қисқариши, трансчегаравий пул ўтказмалари ҳажмининг ўтган йилнинг мос даври даражасида сақланиб қолиши билан изоҳланади (1-диаграмма).

1-диаграмма

### ЖОРИЙ ОПЕРАЦИЯЛАР ҲИСОБИНING КОМПОНЕНТЛАР БЎЙИЧА САЛЬДОСИ

(млн. доллар)



2020 йилнинг I ярим йиллигида жорий операциялар ҳисобининг даромадлар қисмида барча компонентлар бўйича ўтган йилнинг мос даврига нисбатан камайиш кузатилди. Шунингдек, жорий операциялар ҳисобининг харажатлар қисмида товарлар, хизматлар ва иккиламчи даромадлар бўйича камайиш кузатилган бўлса, бирламчи даромадлар қисмида эса ўсиш кузатилди (1-жадвал).

## ЖОРИЙ ДАРОМАДЛАР ВА ХАРАЖАТЛАР СТРУКТУРАСИ

(млн. долл.)

Кўрсаткичлар	2018	2019		2020 йилнинг I ярим йиллиги	Ўзгариш (2019 йилнинг I ярим йилликка нисбатан)
		I ярим йиллиги	II ярим йиллиги		
<b>Жорий даромадлар</b>	<b>22 163,2</b>	<b>11 889,2</b>	<b>14 101,7</b>	<b>9 449,6</b>	<b>-20,5%</b>
<i>Экспорт</i>	14 135,1	7 883,9	9 109,5	6 093,6	-22,7%
<i>Товарлар</i>	11 385,6	6 459,1	7 439,5	5 186,6	-19,7%
<i>Олтинсиз</i>	8 476,1	4 364,5	4 615,8	3 062,0	-29,8%
<i>Хизматлар</i>	2 749,5	1 424,8	1 670,0	907,0	-36,3%
<i>Ҳисобланган бирламчи даромадлар</i>	3 205,2	1 549,7	1 407,5	996,5	-35,7%
<i>Ҳисобланган иккиламчи даромадлар</i>	4 822,9	2 455,6	3 584,7	2 359,4	-3,9%
<b>Жорий харажатлар</b>	<b>25 736,7</b>	<b>13 646,6</b>	<b>15 704,9</b>	<b>11 453,2</b>	<b>-16,1%</b>
<i>Импорт</i>	23 443,5	12 534,6	14 016,2	10 334,6	-17,6%
<i>Товарлар</i>	18 252,4	10 033,4	11 156,5	8 589,2	-14,4%
<i>Хизматлар</i>	5 191,1	2 501,2	2 859,7	1 745,4	-30,2%
<i>Ҳисобланган бирламчи даромадлар</i>	1 677,9	818,3	1 396,7	883,4	8,0%
<i>Ҳисобланган иккиламчи даромадлар</i>	615,2	293,7	292,1	235,2	-19,9%
<b>Жорий ҳисоб сальдоси</b>	<b>-3 573,5</b>	<b>-1 757,4</b>	<b>-1 603,2</b>	<b>-2 003,7</b>	<b>14,0%</b>

\*шунингдек, газ – 221,2 млн. долл., қимматбаҳо металллар (олтин) – 2,1 млрд. долл.

Шундай қилиб, 2020 йилнинг I ярим йиллиги якунига кўра, савдо баланснинг манфий сальдоси, халқаро хизматларни ҳисобга олган ҳолда, ТБҚБ методологиясига мувофиқ, 4,2 млрд. долларни ташкил этди. Бунда, бирламчи ва иккиламчи даромадларнинг ижобий сальдоси эса 2,2 млрд. долларни ташкил этди.

## ТОВАРЛАР

2020 йилнинг I ярим йиллигида товарлар бўйича ташқи савдо айланмаси (олтин ва тузатишларни ҳисобга олган ҳолда<sup>1</sup>) 13,8 млрд. долларни ташкил этди (2019 йилнинг I ярим йиллигида 16,5 млрд. долл.). Шундан экспорт ҳажми 5,2 млрд. доллар ва импорт ҳажми 8,6 млрд. долларга тенг. Шу муносабат билан, савдо балансининг дефицити 3,4 млрд. долларни ташкил этди.

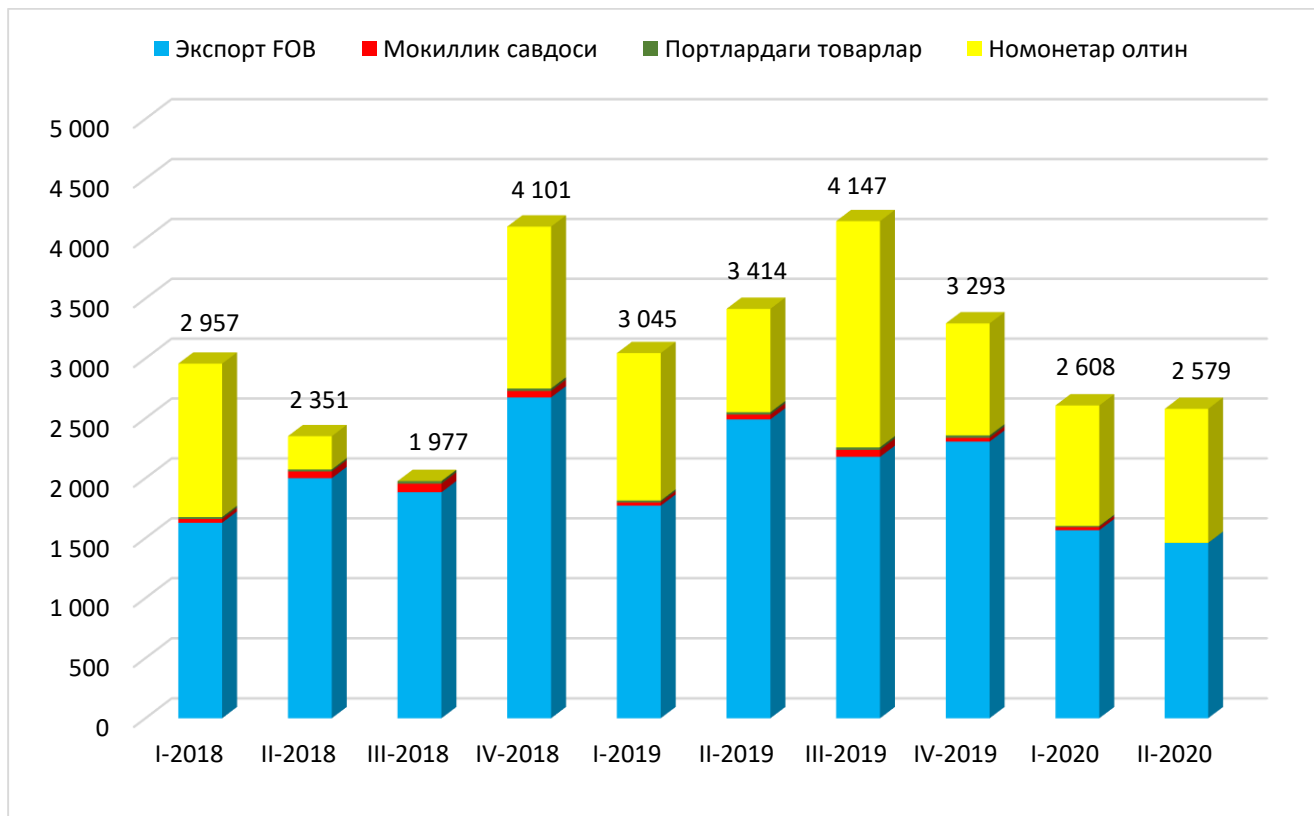
Товарлар экспорти ҳажми 2019 йилнинг I ярим йиллигига нисбатан 20 фоизга камайди. Олтин ва газнинг экспортдаги улуши мос равишда 41 фоизни ҳамда 4 фоизни ташкил қилди. Шунингдек, энергия ташувчи маҳсулотлар жаҳон нархларининг кескин тушиши ва асосий истеъмолчилар томонидан уларга бўлган талабнинг пасайиши оқибатида газ экспорти ҳажмида 2019 йилнинг I ярим йиллигига нисбатан 77 фоизга камайиш кузатилди.

2020 йилнинг I ярим йиллигида товарлар экспортининг ҳажми (олтин экспортини ва тузатишларни ҳисобга олмаган ҳолда) 29 фоизга камайди (2019 йилнинг I ярим йиллигида ўсиш 17 фоизни ташкил қилган) (2-диаграмма).

2-диаграмма

### ТОВАРЛАР ЭКСПОРТИ КОМПОНЕНТЛАРИ

(млн. доллар)



<sup>1</sup> Чегара постларида ўтказилган сўров бўйича ҳисобланган мокилик савдоси ва хорижий самолётлар томонидан аэропортларда сотиб олинган маҳсулотлар (авиакеросин ва бошқалар) инобатга олинган

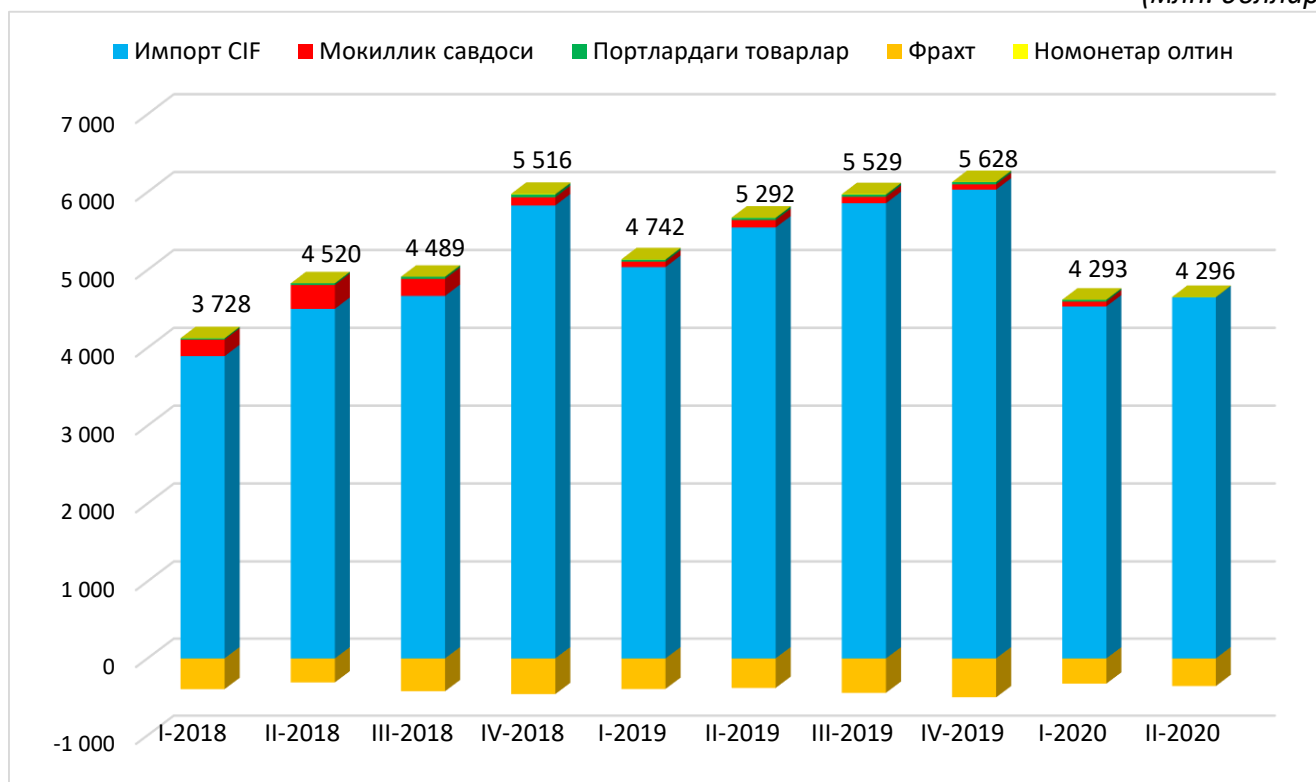


Товарлар импортининг ҳажми 2019 йилнинг I ярим йиллигига нисбатан 13 фоизга камайган (2019 йилнинг I ярим йиллигида ўсиш 26 фоизни ташкил қилган) (3-диаграмма).

3-диаграмма

### ТОВАРЛАР ИМПОРТИ КОМПОНЕНТЛАРИ

(млн. доллар)

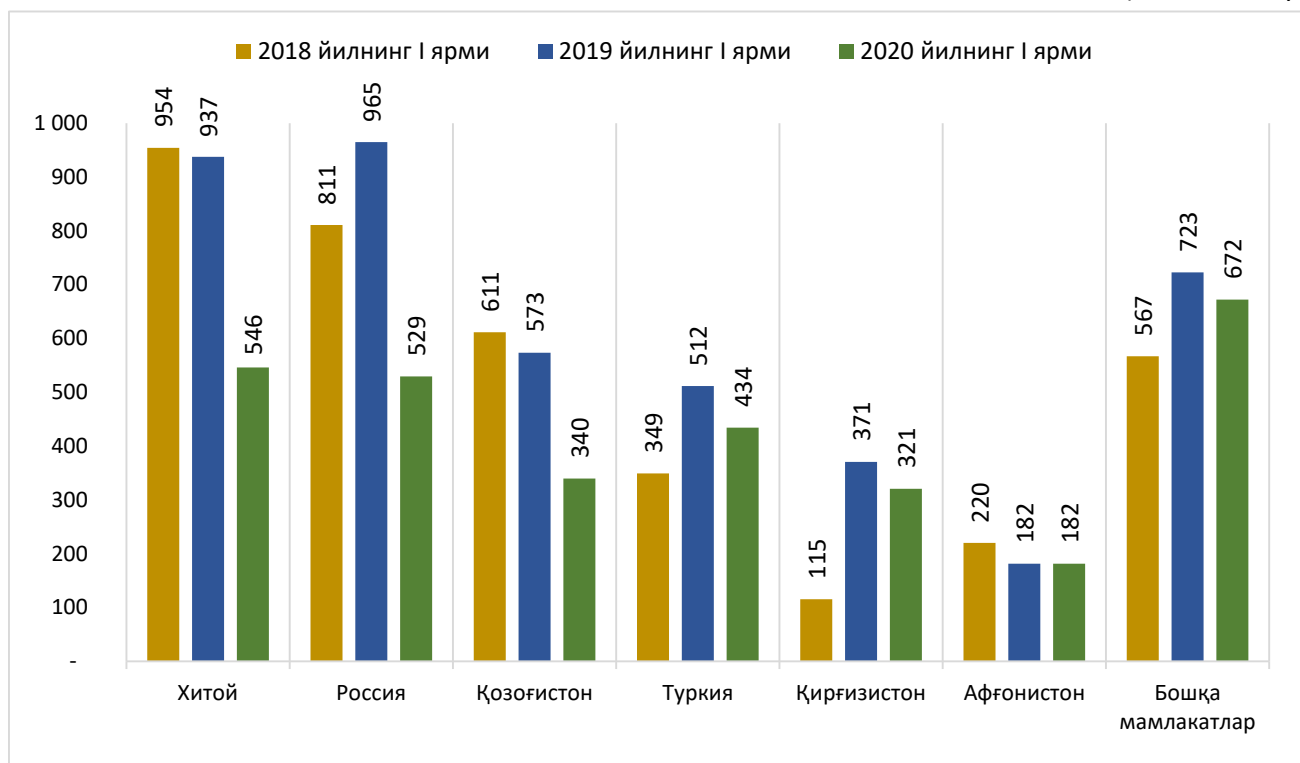


2020 йилнинг I ярим йиллигида товарлар экспорти умумий ҳажмининг 78 фоизи (номонетар олтинни ҳисобга олмаган ҳолда) олтита мамлакатга, шулардан 18 фоизи Россия, 18 фоизи Хитой, 14 фоизи Туркия, 11 фоизи Қозоғистон, 11 фоизи Қирғизистон ҳамда 6 фоизи Афғонистонга тўғри келади.(4-диаграмма).

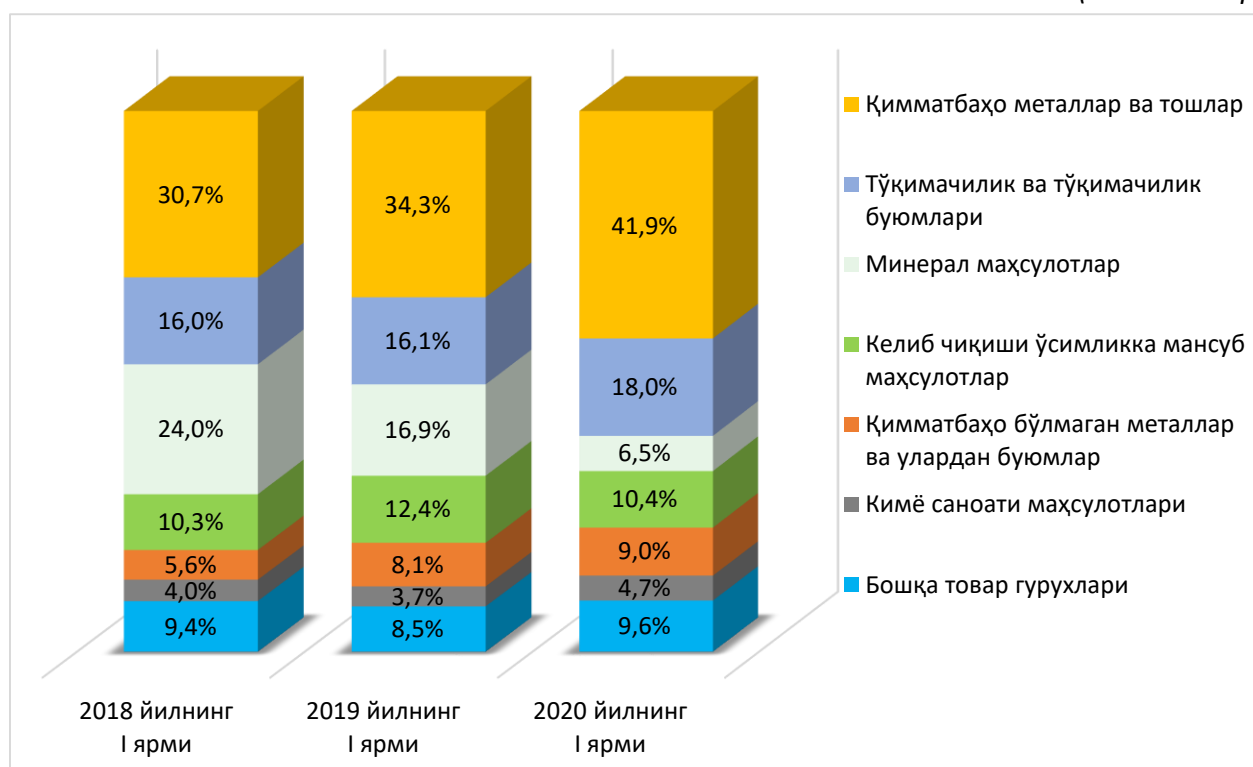
Шу билан бирга, товарлар экспортининг асосий қисми “қимматбаҳо металллар ва тошлар” – 2,2 млрд. доллар (2019 йилнинг I ярим йиллигида 2,2 млрд. доллар), “текстиль ва текстиль маҳсулотлари” – 925,1 млн. доллар (2019 йилнинг I ярим йиллигида 1,0 млрд. доллар), “келиб чиқиши ўсимлик бўлган маҳсулотлар” – 537,2 млн. доллар (2019 йилнинг I ярим йиллигида 788,4 млн. доллар), “минерал маҳсулотлари” – 334,4 млн. долларни (2019 йилнинг I ярим йиллигида 1,1 млрд. доллар) ташкил қилган бўлиб, ушбу товарлар гуруҳининг улуши жами товарлар экспорти ҳажмининг 77 фоизини ташкил этади. (2019 йилнинг I ярим йиллигида 80 фоиз) (5-диаграмма).

Хом ашё товарлари (олтин ва табиий газ) улуши жами экспорт ҳажмининг 45 фоизини ташкил қилиб, шундан 41 фоизи олтин ва 4 фоизи табиий газга тўғри келади. Бунда табиий газ экспортининг умумий ҳажмидан 91 фоиз Хитойга, 8 фоиз Тожикистонга ва 1 фоиз Қирғизистонга тўғри келади.

4-диаграмма

**ТОВАРЛАР ЭКСПОРТИНИНГ АСОСИЙ МАМЛАКАТЛАРИ***(номонетар олтин экспортини ҳисобга олинмаган)**(млн. доллар)*

5-диаграмма

**ЭКСПОРТ ТОВАРЛАРИНИНГ АСОСИЙ ГУРУҲЛАРИ***(экспортнинг умумий ҳажмига нормаллаштирилган)**(млн. доллар)*

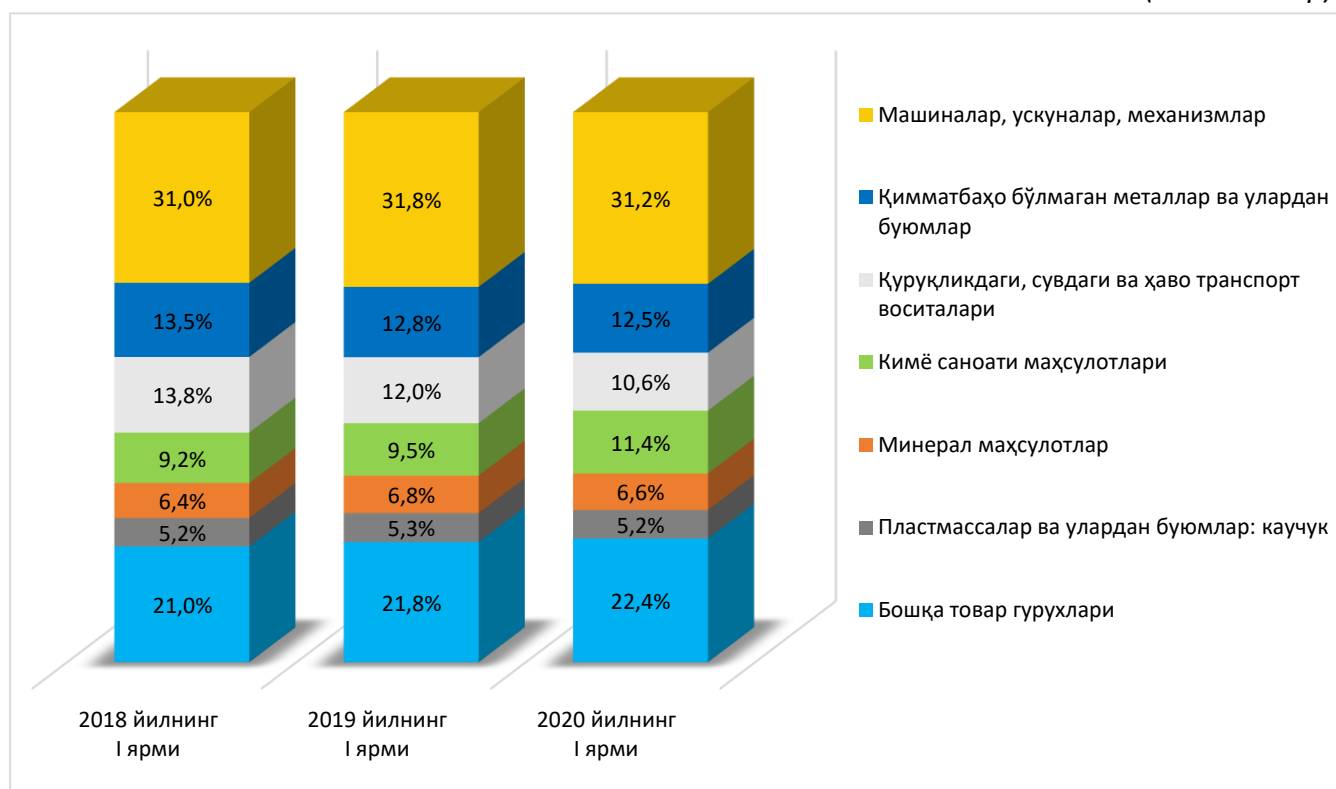
Шу билан бирга, товарлар импортининг асосий қисми “машиналар, ускуналар, механизмлар”га – 2,9 млрд. доллар (2019 йилнинг I ярим йиллигида 3,4 млрд. доллар), “қимматбаҳо бўлмаган металллар ва улардан тайёрланган маҳсулотлар” – 1,1 млрд. доллар (2019 йилнинг I ярим йиллигида 1,4 млрд. доллар), “кимё саноати маҳсулотлари” – 1,0 млрд. доллар (2019 йилнинг I ярим йиллигида 1,0 млрд. доллар) каби гуруҳларга тўғри келмоқда ҳамда уларнинг жами товарлар импортидаги улуши 55 фоизни ташкил қилди (2019 йилнинг I ярим йиллигида 54 фоиз) (6-диаграмма).

6-диаграмма

### ИМПОРТ ТОВАРЛАРИНИНГ АСОСИЙ ГУРУҲЛАРИ

(импортнинг умумий ҳажмига нормаллаштирилган)

(млн. доллар)



2019 йилнинг I ярим йиллигига нисбатан барча асосий савдо ҳамкорлар билан товарлар импорти ҳажми қисқарган бўлиб, бундан Россия мустаснодир (ўсиш 11 фоизга тенг). Мазкур камайиш ҳисобот даврида иқтисодий фаолликнинг сусайиши билан боғлиқдир.

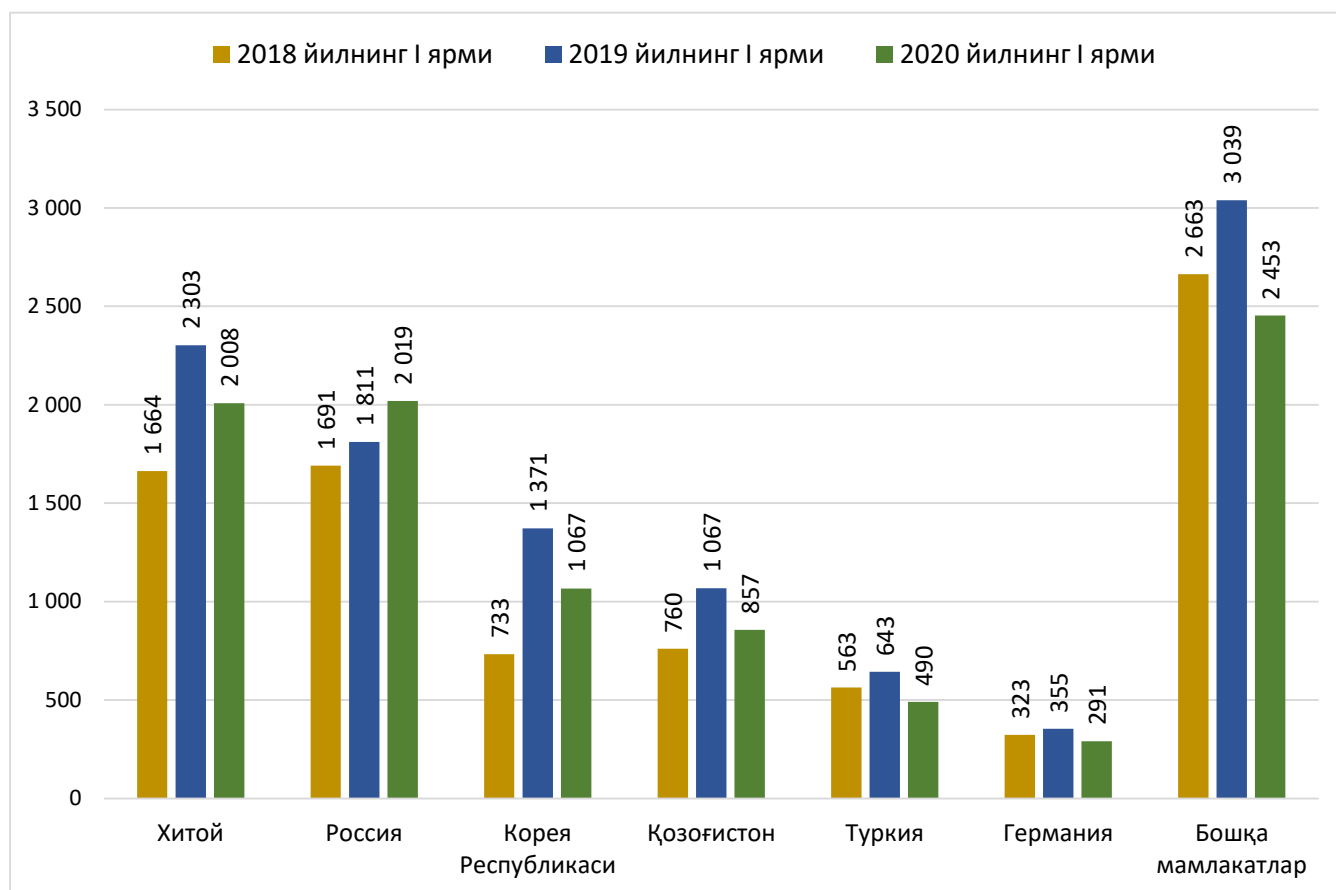
Хусусан, товарлар импорти ҳажми Хитойдан 13 фоизга, Корея Республикасидан 22 фоизга, Қозоғистондан 20 фоизга, Туркиядан 24 фоизга ва Германиядан 18 фоизга қисқарди. (7-диаграмма). 2020 йилнинг I ярим йиллигида ушбу мамлакатларнинг жами импортдаги улушлари 73 фоизни ташкил қилиб, унда Россия 22 фоиз, Хитой 22 фоиз, Корея Республикаси 12 фоиз, Қозоғистон 9 фоиз, Туркия 5 фоизни ва Германия 3 фоизни ташкил қилган. (2019 йилнинг I ярим йиллигида мазкур мамлакатларнинг жами

импортдаги улуши 71 фоизни ташкил қилиб, уларнинг ҳар бири мос равишда 17 фоиз, 22 фоиз, 13 фоиз, 10 фоиз, 6 фоиз ва 3 фоизга тенг бўлган). Шу билан бирга, Европа мамлакатларининг импортдаги улуши 23 фоиздан 24 фоизгача кўпайди, ва ушбу ҳолат асосий савдо ҳамкорларнинг жами импортдаги улуши камайиши билан изоҳланади.

7-диаграмма

### ТОВАРЛАР ИМПОРТИНИНГ АСОСИЙ МАМЛАКАТЛАРИ

(млн. доллар)



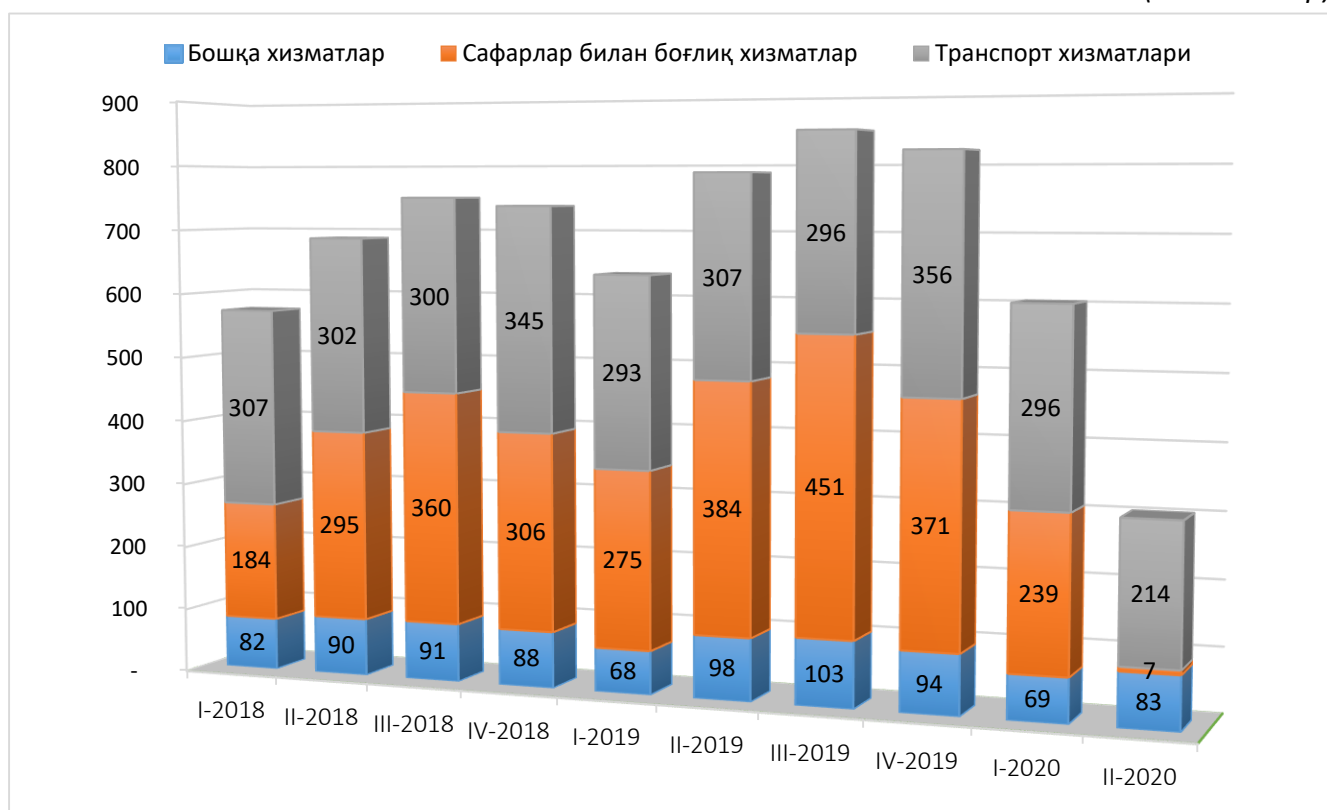
## ХИЗМАТЛАР

Хизматлар бўйича халқаро савдонинг манфий сальдоси 2019 йилнинг I ярим йиллига нисбатан 22 фоизга қисқариб, 838,4 млн. долларни ташкил қилди, бу асосан халқаро хизматлар бўйича ташқи савдо айланмаси ҳажмининг қисқариши ҳисобига рўй берди. Шу билан бирга, хизматлар экспорти ва импорти тузилмасида транспорт хизматлари ва сафарлар билан боғлиқ хизматларнинг устунлиги сақланиб қолмоқда. (8,9 -диаграмма).

8-диаграмма

### ХИЗМАТЛАР ЭКСПОРТИ АСОСИЙ КОМПОНЕНТЛАР БЎЙИЧА

(млн. доллар)

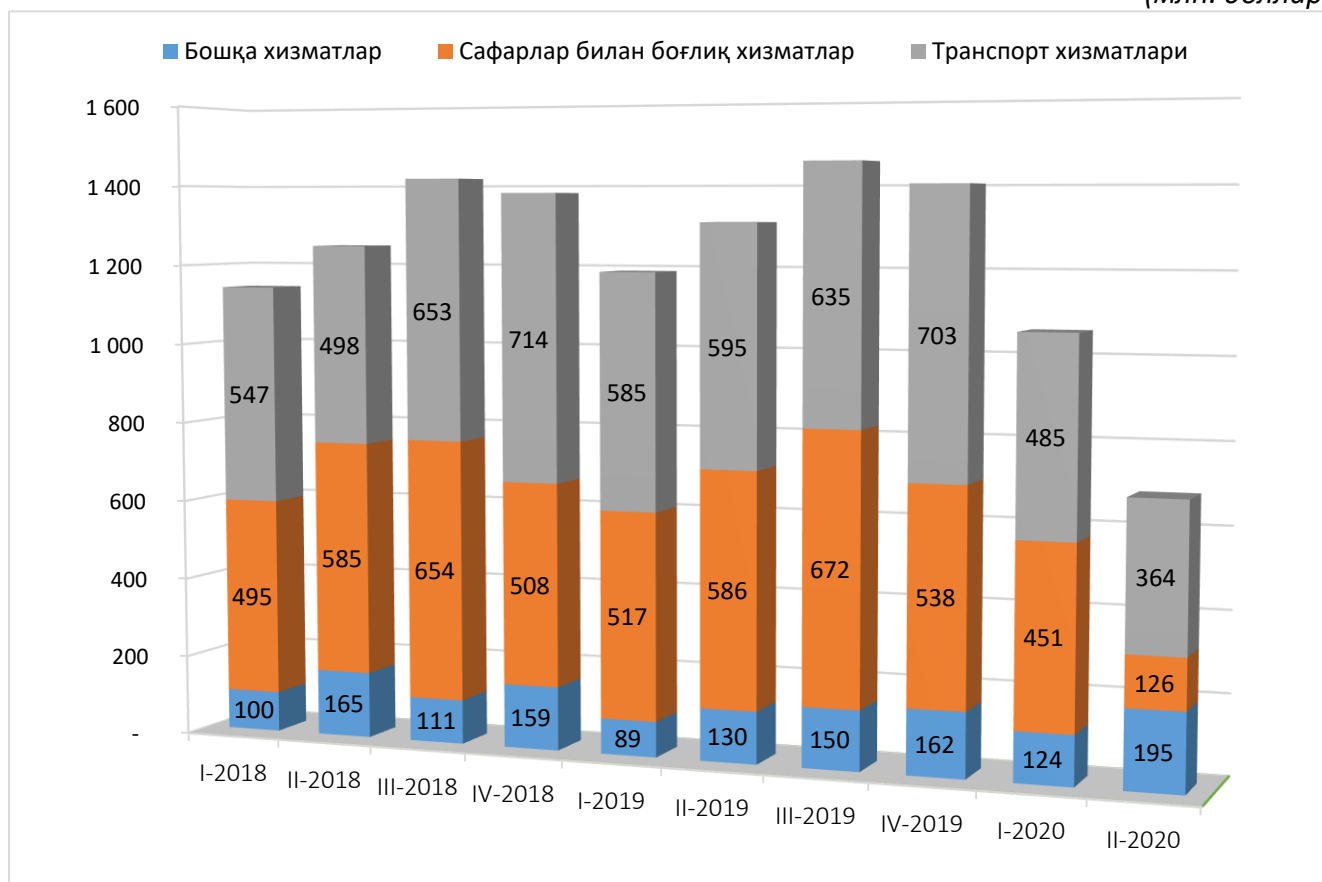


Ҳисобот даврида хизматлар экспортининг ҳажми 907,0 млн. долларни ташкил қилган бўлса (2019 йилнинг I ярим йиллигида – 1,4 млрд. доллар), уларнинг импорти 1,7 млрд. долларни ташкил этди (2019 йилнинг I ярим йиллигида – 2,5 млрд. доллар). Жами хизматлар экспорти ва импорти ҳажмининг 82 фоизи транспорт хизматлари ва туризм (сафарлар) билан боғлиқ хизматларга тўғри келади.

Шу билан бирга, глобал эпидемиологик вазиятнинг ёмонлашуви ҳамда темир йўл ва ҳаво транспортларида йўловчи ташиш хизматларининг тўхтатилиши натижасида туризм (саёҳат) билан боғлиқ халқаро хизматларнинг улуши ҳам экспортда (19 фоизга), ҳам импортда (11 фоизга) камайди. Шундай қилиб, сайёҳлик хизматлари энг заиф соҳалардан бўлиб қолмоқда ва коронавирус пандемияси пайтида катта йўқотишларга дуч келмоқда.

**ХИЗМАТЛАР ИМПОРТИ (АСОСИЙ КОМПОНЕНТЛАР БЎЙИЧА)**

(млн. доллар)



Транспорт хизматлари импортида доимгидек темир йўл ва ҳаво транспорти билан боғлиқ хизматлар устунлик қилди. Темир йўл транспорти хизматлари ҳажми 542,3 млн. долларни ташкил қилган бўлса (2019 йилнинг I ярим йиллигида – 582,1 млн. доллар), ҳаво транспорти хизматлари импортининг ҳажми 116,7 млн долларга (2019 йилнинг I ярим йиллигида – 220,3 млн. доллар), бошқа турдаги транспорт хизматлари импортининг ҳажми эса 190,9 млн долларга (2019 йилнинг I ярим йиллигида – 377,9 млн. доллар) тенг бўлди.

**БИРЛАМЧИ ДАРОМАДЛАР**

2020 йилнинг I ярим йиллигида бирламчи даромадлар бўйича ижобий сальдо 113,1 млн. долларга тенг бўлди (2019 йилнинг I ярим йиллигида 731,4 млн. доллар) (10-диаграмма). Бирламчи даромадлар сальдосининг қисқариши қисқа муддатли меҳнат муҳожирлар сонининг камайиши ва ташқи қарз ҳамда инвестициялар бўйича норезидентлар даромадларининг кўпайиши билан боғлиқ.

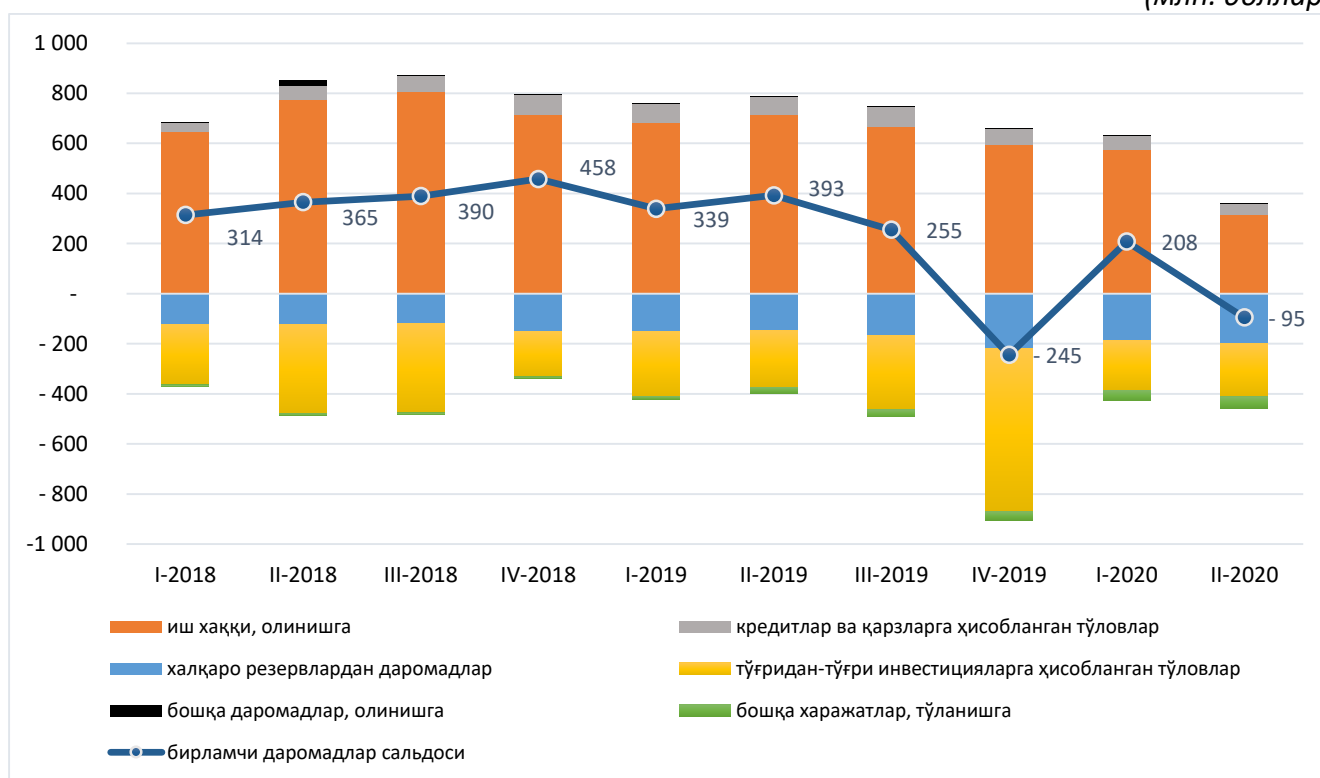
Қисқа муддатга хорижга меҳнат фаолиятини амалга ошириш мақсадида кетган Ўзбекистон фуқаролари томонидан олинган иш ҳақи миқдори жорий йилнинг I ярим йиллигида “Даромадлар” моддасининг асосий манбаи бўлиб, 889,6 млн. долларни ташкил қилди (2019 йилнинг I ярим йиллигида 1,4 млрд. доллар).

Резидентларнинг инвестициялардан олган даромадлари 106,9 млн. долларни ташкил этиб (2019 йилнинг I ярим йиллигида 152,2 млн. доллар), улардан 101,0 млн. доллари (2019 йилнинг I ярим йиллигида 146,1 млн. доллар) халқаро резервларни жойлаштиришдан олинган даромадлардир. Қолган қисми эса, асосан резидент банкларларнинг чет элдаги вакиллик ҳисобварақлари ва резидентларнинг хориждаги депозитларидан олинган даромадларини ташкил этди.

10-диаграмма

### БИРЛАМЧИ ДАРОМАДЛАР КОМПОНЕНТЛАРИНИНГ ЎЗГАРИШИ

(млн. доллар)



Шу билан бир қаторда, норезидентларнинг Ўзбекистонга киритган инвестицияларидан олган даромадлари 834,6 млн. долларни (2019 йилнинг I ярим йиллигида 803,7 млн. доллар) ташкил қилиб, ўсиш жалб қилинган кредитлар ва қарзлар, шунингдек Ўзбекистоннинг суверен облигациялари ва тижорат банкларнинг евробондларидан олинган даромадлар ҳисобига тўғри келди (2020 йилнинг I ярим йиллигида 422,6 млн. доллар, 2019 йилнинг I ярим йиллигида 319,6 млн. доллар). Шу билан бирга, тўғридан-тўғри хорижий инвестициялардан олинган даромадлар 409,6 млн. долларни ташкил қилмоқда (2019 йилнинг I ярим йиллигида 483,5 млн. доллар).

Кўриб чиқиладиган даврда тўғридан-тўғри инвестициялардан олинган даромадларнинг 62 фоизи хорижий инвесторлар томонидан реинвестиция қилинган даромадлардир (2019 йилнинг I ярим йиллигида 60 фоиз).

## ИККИЛАМЧИ ДАРОМАДЛАР

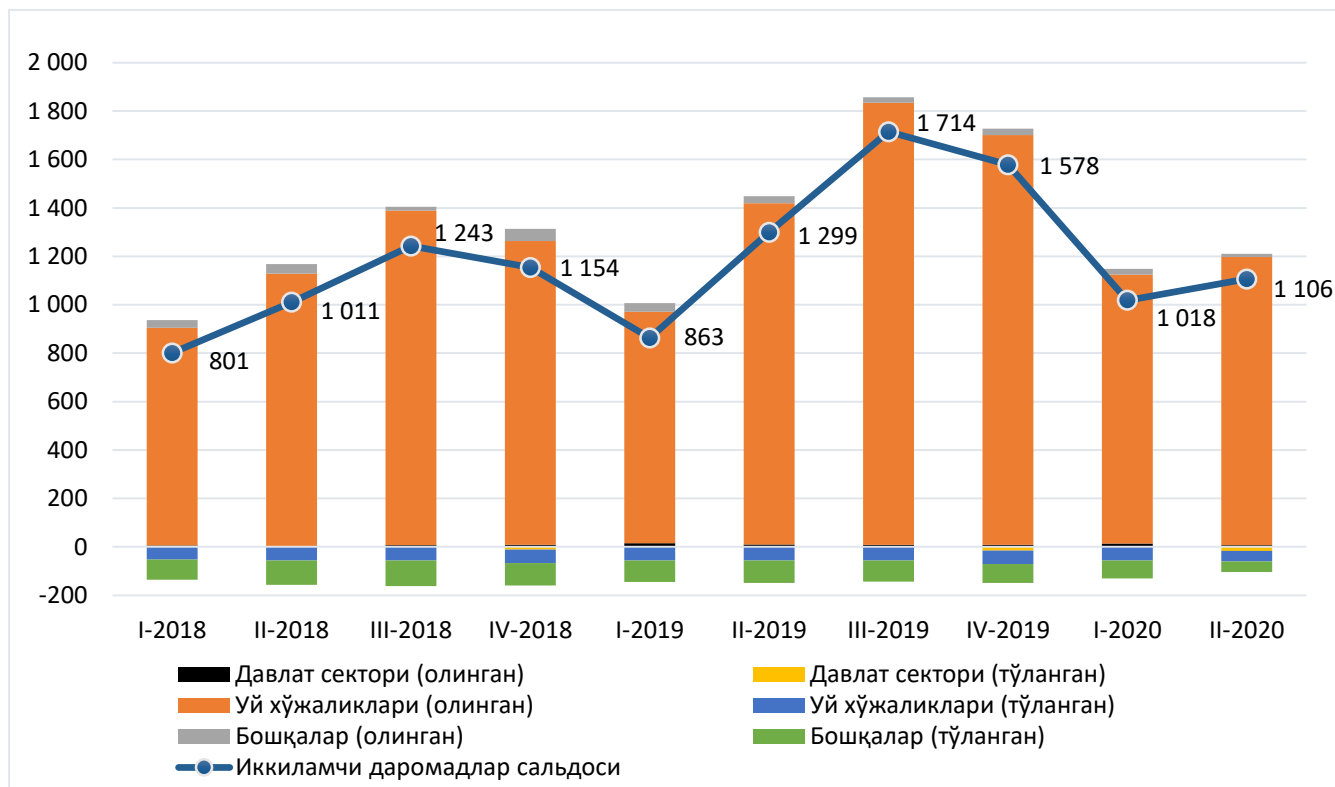
Иккиламчи даромадларнинг ижобий сальдоси 2,1 млрд. долларни ташкил қилиб, (2019 йилнинг I ярим йиллигида 2,2 млрд. доллар), бу асосан узоқ муддатли меҳнат мигрантларининг трансчегаравий пул ўтказмалари ҳисобига таъминланди.

Мазкур пул ўтказмалари жисмоний шахслар томонидан резидентларга (уй хўжаликларига) чет элдан юборилган беминнат трансферт ўтказмалари бўлиб, улар иккиламчи даромадлар моддаси компонентларининг асосий қисмини ташкил қилади. Бунда, уй хўжаликларига трансферт пул ўтказмалари асосан халқаро пул ўтказмалари тизимлари орқали келиб тушмоқда. Ўз навбатида, ўрганишлар шуни кўрсатмоқдаки, тўланган трансфертлар резидентлар томонидан хорижга норезидентларга юборилган трансчегаравий пул ўтказмаларини назарда тутаяди (11-диаграмма).

11-диаграмма

## ЖОРИЙ ТРАНСФЕРЛАР

(млн. доллар)



Иккиламчи даромадлар бўйича тушумлар жорий йилнинг I ярим йиллигида, айнан олдинги даврлардаги каби, мавсумий характерга эгадир. Шу билан бирга, Ўзбекистон фуқароларига келиб тушувчи трансчегаравий пул ўтказмаларининг бир қисми уларнинг



доимий равишда чет элда бўлган ёки яшайдиган қариндошлари томонидан жўнатилади (12-диаграмма).

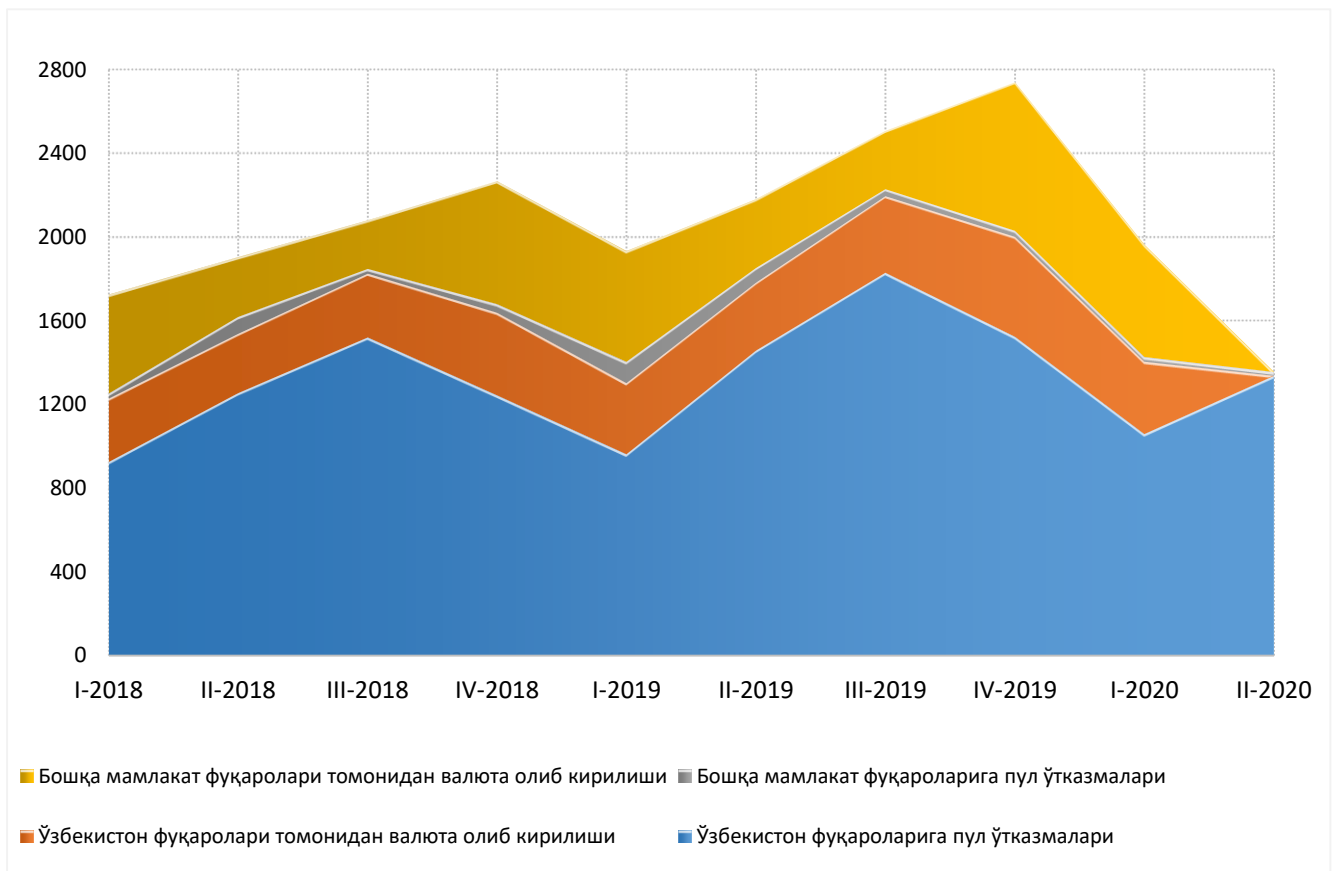
Қайд этиш лозимки, амалиётда пул ўтказмалари нафақат қисқа муддатли ишчилар ва норезидентлар (бир йилдан ортиқ муддат давомида чет элда бўлган ишчилар) томонидан оилаларига маблағ юбориш мақсадида, балки ташқи савдо операциялари бўйича ҳисоб-китоблар мақсадида ҳам амалга оширилиши мумкин. Шу сабабли, пул ўтказмалари ва резидент-жисмоний шахслар томонидан нақд кўринишда олиб кирилган маблағлар миқдори, сўров асосида баҳоланган бўлиб, 2020 йилнинг I ярим йиллигида 26 млн. долларни ташкил қилган мокилик экспорти ҳажмига камайтирилмоқда.

Шу билан бирга, карантин чоралари ўрнатилиши муносабати билан жисмоний шахсларнинг Ўзбекистон чегарасидан ҳаракатланиши билан боғлиқ чекловларнинг киритилиши, ўз навбатида нақд валюта оқимларини кириб келишининг камайиши, резидентларга келиб тушган трансчегаравий пул ўтказмаларининг ҳажми 2019 йилнинг кўрсаткичига мос равишда сақланиб қолишига асосий сабаб бўлди.

12-диаграмма

### ЖИСМОНИЙ ШАХСЛАРГА ТУШУМЛАРНИНГ АСОСИЙ МАНБАЛАРИ

(млн. доллар)



## **КАПИТАЛ ОПЕРАЦИЯЛАРИ ҲИСОБИ**

Капитал операциялари ҳисобининг ижобий салдоси 2020 йилнинг I ярим йиллигида асосан катта трансфертлар келиб тушиши натижасида 15,2 млн. долларни (2019 йилда 169,7 млн. доллар) ташкил этди.

## МОЛИЯВИЙ ҲИСОБ

2020 йилнинг I ярим йиллиги якунлари бўйича молиявий ҳисобнинг манфий сальдоси 2,5 млрд. долларни ташкил этди (ўтган йилга нисбатан пасайиш 1,6 млрд. долларни ташкил этди). Бунда, хорижий мажбуриятларнинг соф ўсиши активларнинг ўсишига нисбатан деярли 3 баробар кўп бўлди. Молиявий ҳисоб дефицитининг сақланиб қолишига асосий сабаб кредитлар ва қарзлар бўйича норезидентлар олдидаги мажбуриятларни 3,1 млрд. долларга (шундан 1,7 млрд. доллар давлат бошқарув секторига тўғри келмоқда) ҳамда тўғридан-тўғри инвестицияларнинг 750 млн. долларга ортиши бўлди. Жорий йилнинг I ярим йиллигида халқаро резерв активлари операциялари бўйича валюта компонентида 26 млн. доллар миқдориди сезиларсиз ўсиш кузатилди (2-жадвал).

2-жадвал

## МОЛИЯВИЙ ТУШУМЛАР ВА ХАРАЖАТЛАРНИНГ ТУЗИЛИШИ

(млн. доллар)

Кўрсаткичлар	2018й.	2019й.	2019 й.		2020 йилнинг I ярим йиллиги
			I ярим йиллик	I ярим йиллик	
<b>Молиявий ҳисоб</b>	<b>-2 974,9</b>	<b>-6 637,3</b>	<b>-4 116,7</b>	<b>-2 520,6</b>	<b>-2 547,9</b>
<b>Молиявий активларнинг соф олиниши<sup>2</sup></b>	<b>-13,4</b>	<b>3 147,5</b>	<b>673,8</b>	<b>2 473,7</b>	<b>1 274,9</b>
Хорижга тўғридан-тўғри инвестициялар	1,9	2,5	1,3	1,2	1,2
Портфел инвестициялар	-	0,0	0,0	0,0	0,0
Бошқа инвестициялар	1 548,4	1 738,3	301,2	1 437,2	1 247,5
<i>улардан</i>	-				
<i>валюта ва депозитлар</i>	842,8	591,0	-29,5	620,5	829,8
<i>савдо кредитлари и бўнаклар</i>	702,7	1 148,4	333,1	815,2	414,4
<b>Резерв активлар</b>	<b>-1 563,7</b>	<b>1 406,6</b>	<b>371,4</b>	<b>1 035,2</b>	<b>26,2</b>
<b>Молиявий мажбуриятларнинг соф олиниши</b>	<b>2 961,6</b>	<b>9 784,8</b>	<b>4 790,5</b>	<b>4 994,3</b>	<b>3 822,8</b>
Хориждан тўғридан-тўғри инвестициялар	624,7	2 314,6	1 053,4	1 261,2	749,9
Портфел инвестициялар	13,0	1 345,7	1 035,1	310,6	12,6
Молиявий деривативлар	-1,3	-4,3	-2,1	-2,1	-1,5
Бошқа инвестициялар	2 325,1	6 128,7	2 704,1	3 424,6	3 061,8
<i>улардан</i>	-	0,0			0,0
<i>кредитлар ва қарзлар</i>	2 145,8	5 772,2	2 452,4	3 319,8	2 980,0
<i>савдо кредитлари и бўнаклар</i>	331,0	215,2	85,9	129,3	70,1
<i>бошқа кредитор қарздорликлар</i>	-148,7	83,7	172,7	-89,0	-28,0

<sup>2</sup> Молиявий активлар ва мажбуриятларни соф сотиб олиш - бу молиявий восита бўйича маблағларнинг кириб келиши ва чиқиши ўртасидаги фарқ.

## ТЎҒРИДАН-ТЎҒРИ ВА ПОРТФЕЛ ИНВЕСТИЦИЯЛАР

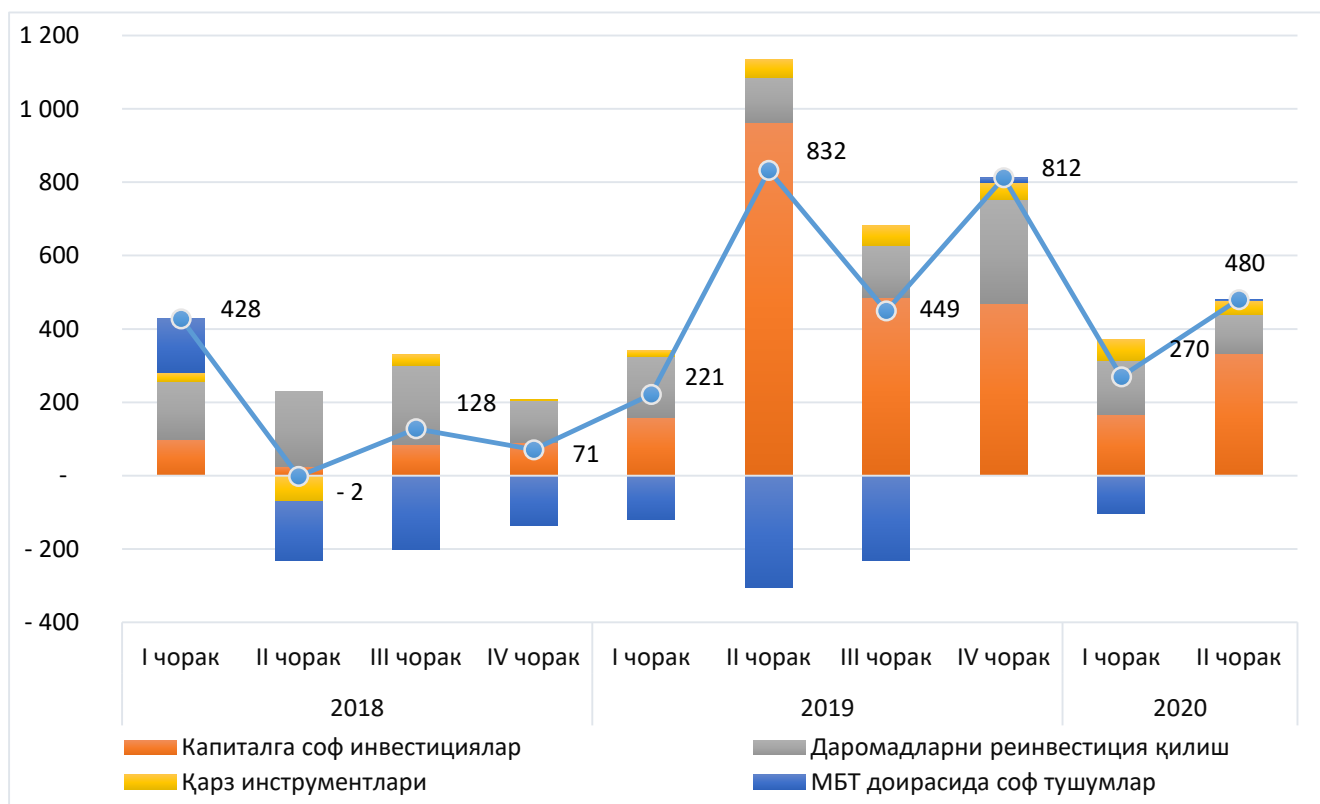
2020 йилнинг I ярим йиллиги мобайнида тўғридан-тўғри хорижий инвестицияларнинг соф кириб келиши<sup>3</sup> 750 млн. долларни ташкил қилди. Мамлакатга жалб қилинган тўғридан-тўғри хорижий инвестицияларнинг ҳажми маҳсулот тақсимотига оид битимлар (МТБ) доирасида инвестициялар репатриацияси ҳажмининг ортиши билан қисман қопланди. Жаҳон иқтисодиётидаги инқироз фонидида капиталга соф хорижий инвестициялар 2 барабар камайди, хорижий инвесторлар томонидан даромадларни реинвестиция қилиш ҳажми эса деярли 2019 йилнинг I ярим йиллиги даражасида сақланиб қолди.

Тўғридан-тўғри инвестициялар бўйича мажбуриятлар таркибида қарз воситаларининг (1,5 барабар) ўсиши кузатилди. Шундай қилиб, коронавирус пандемияси даврида бош компанияларнинг кредитлари кўринишидаги молиявий кўмак 96 млн. долларни ташкил этди. Шу билан бирга, Хитойдан талабнинг пасайиши туфайли табиий газ ишлаб чиқариш ҳажмининг пасайиши сабабли, МТБ бўйича соф тўловлар 100 млн. доллардан озроқни ташкил этди. (13-диаграмма).

13-диаграмма

### ТЎҒРИДАН-ТЎҒРИ ИНВЕСТИЦИЯЛАР КОМПОНЕНТЛАРИНИНГ ЎЗГАРИШИ<sup>4</sup>

(млн. доллар)



<sup>3</sup> Тўғридан-тўғри хорижий инвестициялар бўйича маълумотлар Ўзбекистон Республикаси давлат статистика қўмитаси томонидан ўтказилган сўров асосида тузилди.

<sup>4</sup> Тўғридан-тўғри хорижий инвестициялар бўйича маълумотлар Халқаро валюта фондининг ТБҚ6 (2009 й.)га мувофиқ тайёрланди.

Портфель инвестиция бўйича мажбуриятларнинг сезиларсиз соф ўсиши асосан иқтисодиётнинг банк ва молия соҳаларига киритилган маблағлар, шунингдек, бир йил олдин чиқарилган Ўзбекистон Республикасининг халқаро облигациялари ва банк секторининг евробондлари бўйича купон тўловлари миқдорига тузатишлар ҳисобига шаклланди. Натижада, 2020 йилнинг I ярим йиллиги натижаларига кўра, портфель инвестиция операцияларининг сальдоси манфий бўлиб, 13 млн. долларни ташкил қилди.

## БОШҚА ИНВЕСТИЦИЯЛАР

### Активлар

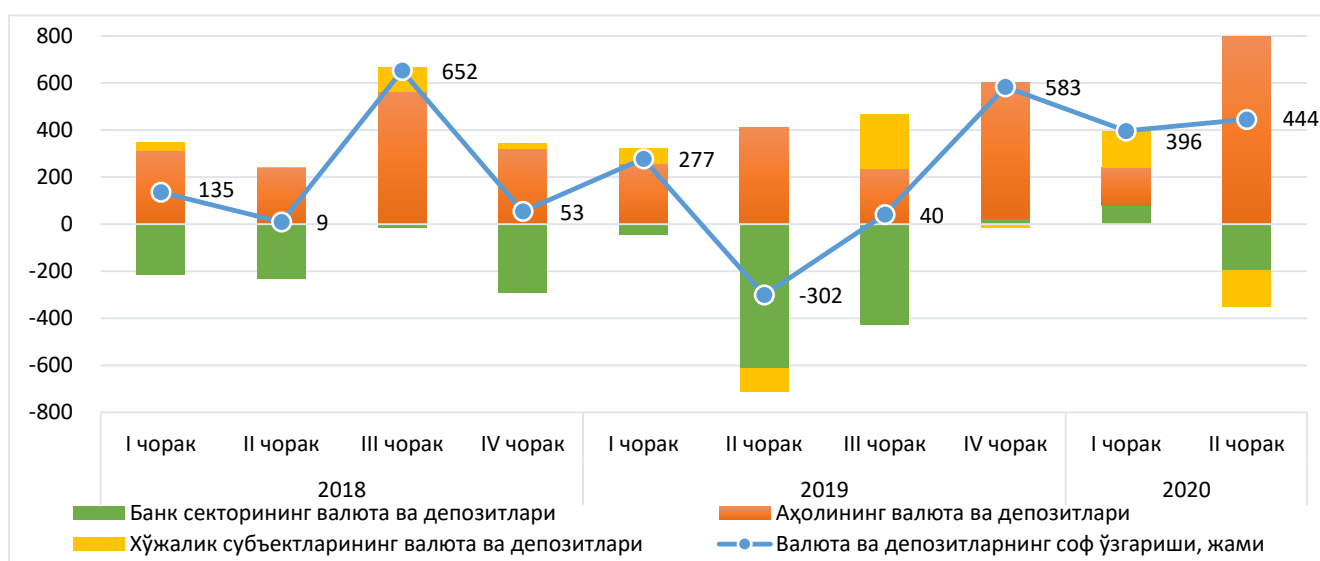
“Бошқа инвестициялар” компоненти бўйича активларнинг соф ўсиши 2020 йилнинг I ярим йиллигида 1,2 млрд. долларни ташкил қилди. “Бошқа инвестициялар” компонентининг асосий таркибий қисми резидентларнинг валютаси ва депозитлари, шунингдек, савдо кредитлари ва бўнаклари (*дебитор қарздорлик*) ҳисобланиб, улар мос равишда 830 млн. долларга ва 414 млн. долларга кўпайган.

“Валюта ва депозитлар” компонентининг иқтисодиёт секторлари бўйича таҳлили шуни кўрсатдики, операцияларнинг асосий қисми иқтисодиётнинг бошқа секторларига тўғри келмоқда, чунки хорижий валютадаги аҳоли жамғармаларининг ўсиши иқтисодиётнинг мазкур секторларида акс эттирилади. Шу билан бирга, агар чет элда ишлаётган Ўзбекистон Республикаси фуқароларининг даромадларини репатриация қилиш (қайтариш) туфайли аҳолининг хорижий валютадаги активлари доимий равишда кўпайиб борган бўлса, у ҳолда 2020 йилнинг 6 ойи натижаларига кўра, резидентлар - юридик шахсларнинг чет элдаги ҳисобварақаларидан маблағлар тушумлари ва харажатлари ҳажми бир-бирини мувозанатлаштирган. (14-диаграмма).

14-диаграмма

### «ВАЛЮТА ВА ДЕПРОЗИТЛАР» КОМПОНЕНТИ БЎЙИЧА СОФ ЎЗГАРИШЛАР

(млн. доллар)



Банк сектори валюта ва депозитларидаги (вакиллик ҳисобварақлари ва банк кассаларидаги қолдиқлар) соф ўзгаришлар асосан резидентларнинг импорт операциялари бўйича тўловларни амалга ошириш зарурати натижасида вужудга келди. Шу билан бирга, жаҳон пул бозорларидаги фоиз ставкаларининг пасайишини ҳисобга олган ҳолда, хорижий молия институтларидаги банклараро депозитлар ҳажми сезиларсиз бўлди. Натижада, 2020 йилнинг I ярим йиллиги натижаларига кўра, Ўзбекистон банкларининг хорижий валютадаги ва депозитлардаги соф активлари 118 млн. долларга камайди.

Ташқи савдо шартномалари бўйича норезидентларга берилган савдо кредитлари ва бўнаклари бўйича операциялар сальдоси ижобий бўлиб 414 млн. долларни ташкил қилмоқда. Дебитор қарздорлик бўйича мазкур ўсиш карантин чора тадбирларини жорий қилиниши оқибатида ишлаб чиқаришдаги тўхталишлар эвазига вужудга келган бўлиши мумкин.

### Мажбуриятлар

“Бошқа инвестициялар” компоненти бўйича 2020 йилнинг I ярим йиллиги мобайнида мажбуриятларнинг соф ўсиши 3,1 млрд. долларни ташкил қилди (358 млн. долларга ўсиш). Ушбу ўсишга асосан «Кредитлар ва қарзлар» компонентининг кескин ўсиши таъсир кўрсатди, бу жами ўсишнинг 97 фоизини ташкил этди.

“Кредитлар ва қарзлар” компонентининг иқтисодиёт секторлари бўйича таҳлили шуни кўрсатдики, давлат бошқарув сектори мажбуриятларининг ортиш тенденцияси 2019 йилнинг I ярим йиллигига нисбатан паст бўлган. Шундай қилиб, давлат секторининг ташқи қарзлар бўйича мажбуриятларнинг соф қабул қилиниши 1,7 млрд. долларни ташкил қилди (бир йил олдин 2,2 млрд. долл.). Бу маблағлар глобал пандемия талофатларини бартараф қилиш учун, соғлиқни сақлаш тизимини қўллаб-қувватлашга ҳамда саноат ва ҳудудларни ривожлантириш билан боғлиқ давлат дастурларини молиялаштиришга йўналтирилиши кўзда тутилган. (15-диаграмма).

Банк секторининг кредитлар ва қарзлар бўйича мажбуриятларининг соф ўсиши 2020 йилнинг январь-июнь ойлари давомида 1,5 млрд. долларни ташкил этди ва бу ўтган йилнинг мос даврига нисбатан 2 баробарга кўпдир. Ушбу ўсиш банк секторининг хорижий банклар ва халқаро молия институтларидан маблағларни жалб қилиш бўйича фаоллигининг ошиши билан боғлиқдир.

Бошқа секторларнинг ташқи қарздорлик операциялари бўйича сальдоси манфийлигича қолди (248.млн. доллар.) ва бу нефтегаз соҳасидаги корхоналар томонидан олинган йирик кредитларни сўндириш муддати яқинлашганлиги билан изоҳланади.

2020 йилнинг I ярим йиллигида “Савдо кредитлари ва бўнақлар” компоненти (кредитор қарздорлик) бўйича мажбуриятларнинг соф ўсиши 70 млн. долларни ташкил этди.

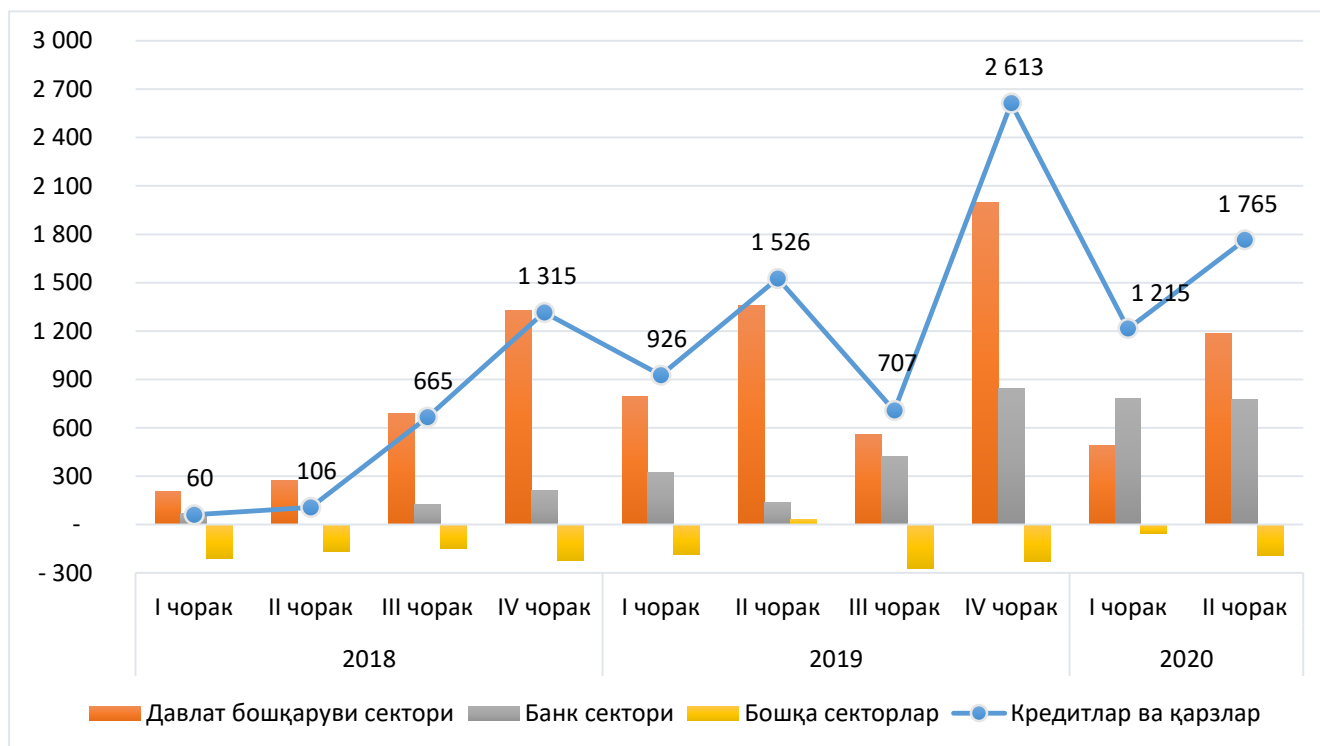
Бунинг сабаби шундаки, жорий йилнинг иккинчи чорагида ташқи савдо айланмаси камайганлиги ва норезидентлар олдидаги қарзнинг катта қисми қайтарилган бўлса ҳам, карантин чоралари қўлланилган даврда экспорт шартномалари бўйича резидентлар томонидан бўнақ тўловлари ва импорт шартномалари бўйича тўланадиган мажбуриятлар тўпланиши мумкин эди.

Қайд этиш лозимки, савдо кредитларининг ва аҳоли қўлидаги хорижий валюта қолдиғининг ўсиши қисман ўзаро компенсацияланади. Шу муносабат билан, савдо кредитлари ва бўнақлар, шунингдек аҳолининг хорижий валютадаги жамғармалари бўйича оқимлар юқорида қайд этилган омилларни ҳисобга олган ҳолда акс эттирилган.

15-диаграмма

### “КРЕДИТЛАР ВА ҚАРЗЛАР” КОМПОНЕНТИ ТАРКИБИНИНГ СОФ ЎЗГАРИШЛАРИ

(млн. доллар)



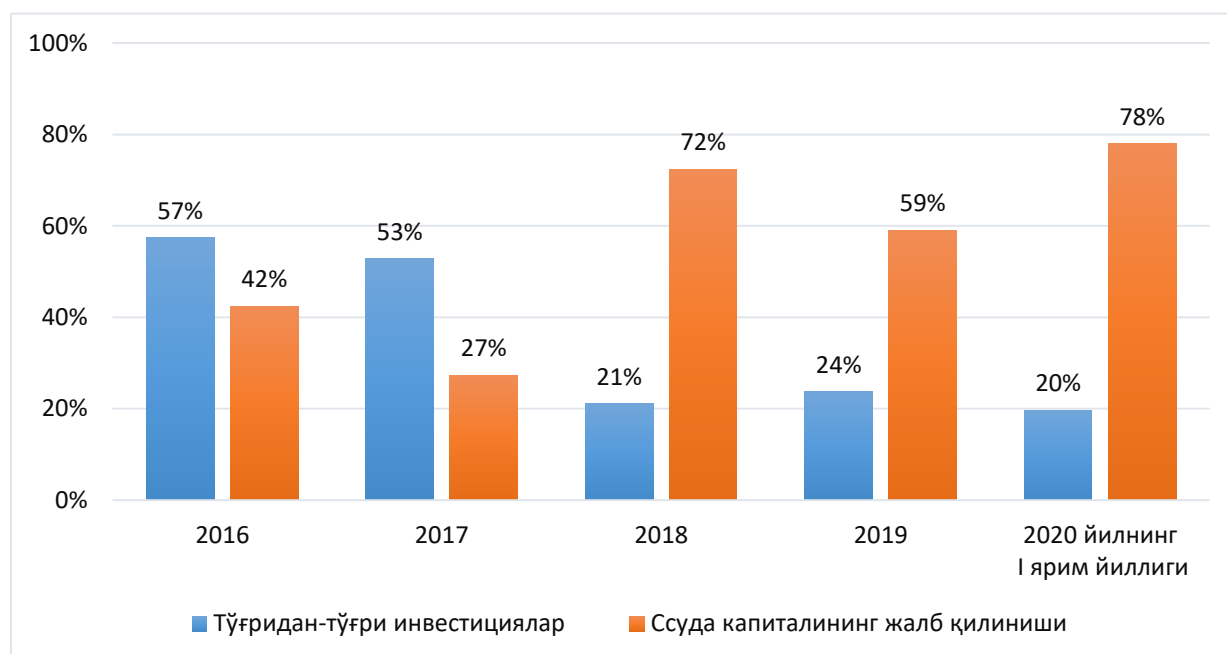
**1-илова. Молиявий ҳисобда мажбуриятлар бўйича операциялар таркиби**

Молиявий ҳисобда мажбуриятлар бўйича операциялар таҳлили шуни кўрсатдики, асосан ташқи дунё олдидаги мажбуриятлар бўйича оқимлар “Ссуда ва қарзлар” ҳамда “Тўғридан-тўғри инвестициялар” компонентларига тўғри келади.

2018-2019 йилларда ссуда ва қарзларнинг улуши тўғридан-тўғри инвестицияларнинг улушидан кўпроқ бўлди. Ушбу жараён саноат ва ҳудудларни ривожлантириш билан боғлиқ давлат дастурларини молиялаштириш мақсадида давлат бошқаруви сектори томонидан олинган қарзлар ҳажмининг ошиши билан изоҳланади. Шунингдек, 2018 йилда МТБ доирасида тўловларнинг кўпайиши сабабли тўғридан-тўғри инвестицияларнинг ҳажми қисқарди.

2020 йилнинг I ярим йиллиги натижаларига кўра, дунёнинг кўплаб мамлакатларида иқтисодий ўсишнинг пасайиши туфайли тўғридан-тўғри хорижий инвестицияларнинг соф ўсиши пасайиб кетди, ссудалар ва қарзлар бошқа дунё олдидаги мажбуриятларнинг соф ўсишида энг катта улушга (78%) эга бўлди, чунки ҳукумат сектори ва банк сектори ташқи қарзларни фаол жалб қилишни давом эттирмоқда.

Бундан ташқари, 2020 йилнинг январь-июнь ойлари давомида молиявий ҳисоб операцияларида кузатилган маблағларнинг катта ҳажмларда кириб келиши кейинги чоракларда импорт ҳажмининг ошиши мумкинлигини кўрсатмоқда.

**Тўғридан-тўғри хорижий инвестициялар ҳамда ссуда ва қарзларнинг молиявий ҳисобдаги мажбуриятларнинг соф ўсишидаги улушлари\***

\*Диаграмма асосий улушга эга компонентларни акс эттиради.

Амалиётлар бўйича кўрсаткичлар соф асосда қайд этилган.

Тўғридан-тўғри инвестициялар бош компаниялардан олинган қарзларни ўз ичига олади.

Ссуда ва қарзлар жалб қилиниши бош компаниялардан олинган қарзларни инобатга олмайди.



## II. ЎЗБЕКИСТОН РЕСПУБЛИКАСИНING ХАЛҚАРО ИНВЕСТИЦИОН ПОЗИЦИЯСИ

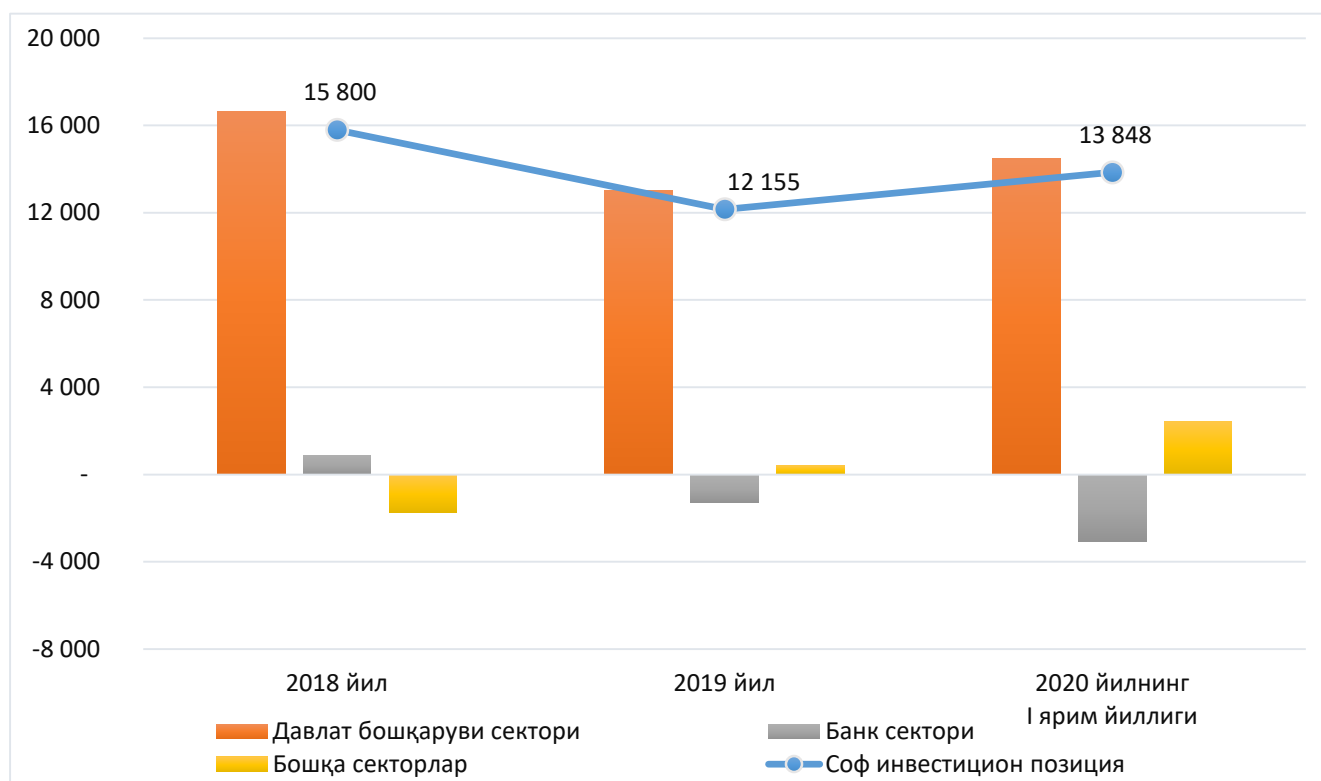
2020 йилнинг I ярим йиллигида мамлакатнинг чет эл активлари ва ташқи мажбуриятларининг жами ҳажми 52,2 млрд. доллар ва 38,4 млрд. долларни ташкил қилди. Шу муносабати билан, Ўзбекистон Республикасининг соф инвестицион позицияси 1,7 млрд. долларга ўсиб, жорий йилнинг 1 июль ҳолатига 13,8 млрд. долларни ташкил этди. Кўриб чиқилаётган давр мобайнида соф инвестицион позиция ўзгаришининг таҳлили шуни кўрсатдики, молиявий ҳисобнинг манфий сальдосига қарамай нооперацион ўзгаришлар<sup>5</sup> соф инвестицион позициянинг яхшиланишига ижобий таъсир кўрсатди.

Халқаро инвестицион позициянинг иқтисодий секторлари бўйича таҳлили шуни кўрсатдики, 2020 йилнинг I ярим йиллиги якунларига кўра, давлат бошқаруви сектори<sup>6</sup> ва бошқа секторлар “соф кредитор”<sup>7</sup> мавқеини сақлаб қолиб, банк сектори “соф қарздор” мавқеига эга бўлди (16-диаграмма).

16-диаграмма

### ИҚТИСОДИЁТ СЕКТОРЛАРИ БЎЙИЧА ХАЛҚАРО ИНВЕСТИЦИОН ПОЗИЦИЯ

(млн. доллар)



<sup>5</sup> Нооперацион ўзгаришлар валюталар курслари, активлар нархлари ва бошқа ўзгаришлардан ташкил топган бўлиб, улар молиявий ҳисобда операциялар сифатида акс эттирилмайди.

<sup>6</sup> Давлат бошқаруви сектори вазирликлар ва давлат идоралари ҳамда Марказий банкни ўз ичига олади. Банк секторига барча тижорат банклари киради.

<sup>7</sup> Соф кредитор - секторнинг активлари мажбуриятларидан ортиқ бўлса, соф қарздор – секторнинг мажбуриятлари активларидан ортиқ бўлса.

Шу билан бирга таъкидлаб ўтиш лозимки, давлат сектори ва банк сектори томонидан ташқи қарзларнинг жалб қилинишига қарамасдан, асосан олтиннинг жаҳон нархининг позитив тенденцияси ҳисобига, соф инвестицион позиция яхшиланиши кузатилди.

## ДАВЛАТ БОШҚАРУВИ СЕКТОРИ

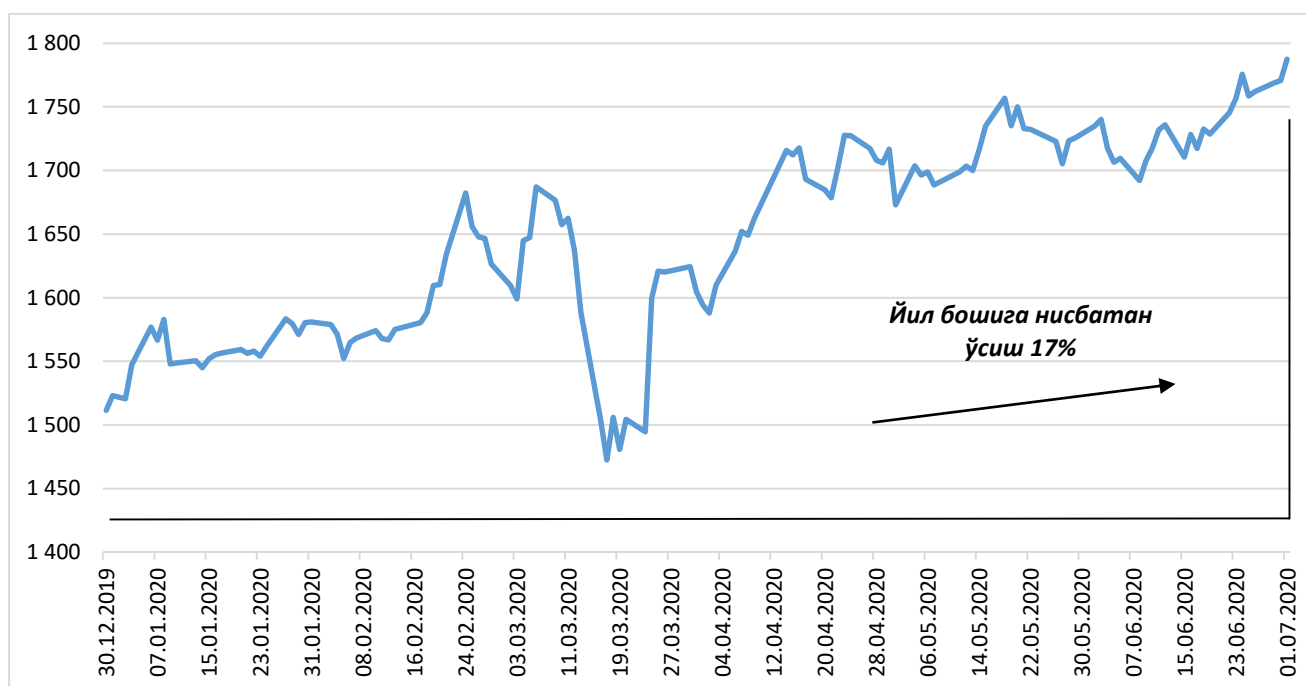
### Активлар

2020 йилнинг I ярим йиллигида давлат бошқаруви секторининг жами активлари монетар олтин қайта баҳоланишининг ижобий таъсири эвазига 3,2 млрд. долларга ортди. Жорий йилнинг бошидан энергия ресурслари нархлари нобарқарорлигининг сақланиб қолиши, халқаро молия бозорларида котировкаларнинг волатиллигининг кескин ўсиши шароитида, “хавфсиз” актив сифатида баҳоланадиган олтиннинг нархи бир трой унцияси 1511,5 доллардан 1770,7 долларгача кўтарилиб, давлат бошқарув сектори инвестицион позициясига ижобий таъсир ўтказди. (17-Диаграмма)

17-диаграмма

### ОЛТИН ХАЛҚАРО НАРХИНИНГ ЎЗГАРИШ ДИНАМИКАСИ

(доллар/тр.унцияга)



### Мажбуриятлар

Давлат бошқаруви секторининг мажбуриятлари давлатнинг ташқи қарзидан иборатдир. Бунда, кредитлар ва қарзлар бўйича норезидентлар олдидаги мажбуриятлар янги қарздорликларнинг жалб қилиниши натижасида 1,7 млрд. долларга ортган бўлса, портфель инвестициялар бўйича халқаро облигациялар бозор нархларининг камайиши натижасида 13 млн. долларга котировкаларининг пасайиши кузатилди.

**БАНК СЕКТОРИ**Активлар

2020 йилнинг I ярим йиллиги мобайнида тижорат банкларининг жами ташқи активлари қиймати 130 млн. долларга камайиб, 2020 йилнинг 1 июль ҳолатига 2,0 млрд. долларни ташкил қилди. Ушбу камайишнинг сабаби, импорт операциялари бўйича тўловлар ҳажмининг кўпайиши ва резидентлар томонидан ташқи қарздорликларнинг сўндирилиши натижасида, кассалар ва хорижий банклардаги ностро ҳисобварақаларида валюта ва депозитлар ҳажмининг қисқариши билан изоҳланади.

Мажбуриятлар

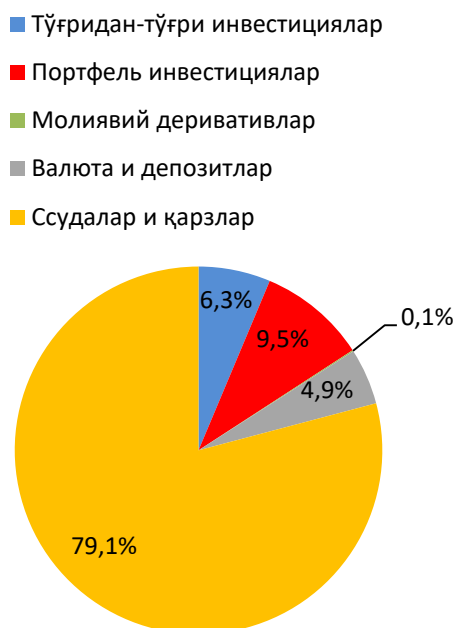
2020 йилнинг I ярим йиллиги якунларига кўра, банк секторининг ташқи мажбуриятлари 1,6 млрд. долларга ўсди. Таҳлиллар шуни кўрсатдики, мажбуриятларнинг ўсиши асосан “Ссуда ва қарзлар” (1,5 млрд. долларга ўсиш), “Валюта ва депозитлар” (40 млн. долларга ўсиш) компонентлари ҳамда “Тўғридан-тўғри инвестициялар” (тижорат банкларининг акциядорлик капиталига сармоя киритилиши ҳисобига 37 млн. долларга ўсди) бўйича кўзатилди.

Шундай қилиб, 2020 йилнинг 1 июль ҳолатига хорижий банклар ва халқаро молиявий муассасалар кредит ва қарзларининг банк секторининг норезидентлар олдидаги мажбуриятларидаги улуши 79 фоиздан 84 фоизга кўпайди (18-диаграмма).

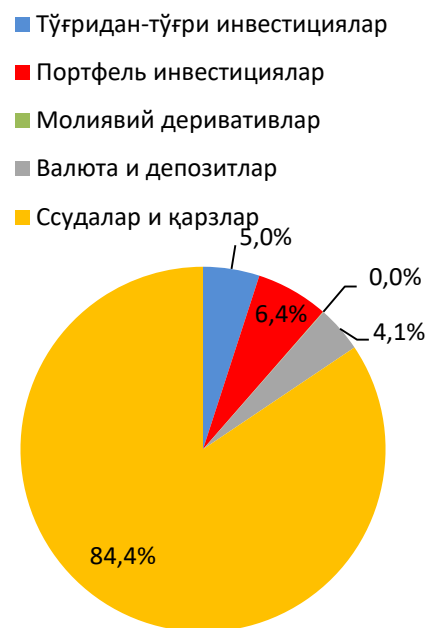
18-диаграмма

**БАНКЛАРНИНГ НОРЕЗИДЕНТЛАР ОЛДИДАГИ МАЖБУРИЯТЛАРИ ТУЗИЛИШИ**

2020 йил 1 январь



2020 йил 1 июль



## БОШҚА СЕКТОРЛАР

### Активлар

2020 йилнинг I ярим йиллигида бошқа секторларнинг ташқи активлари 1,4 млрд. долларга кўпайди. “Валюта ва депозитлар” компоненти бўйича активларнинг 957 млн. долларга ўсиши кузатилиб, бу Ўзбекистон Республикасининг чет элда ишлаётган фуқаролари даромадларининг репатриация қилиниши (Ўзбекистонга қайтарилиши) ҳисобига содир бўлди ҳамда резидент - юридик шахсларнинг хориждаги ҳисобварақаларидан маблағларнинг сарф қилиниши билан қопланди. Шунингдек, 414 млн. долларга тенг ўсиш *(бир йил одлин 333 млн. долларга ўсиш)* “Савдо кредитлари ва бўнақлари” компоненти *(дебитор қарздорлик)* бўйича ҳам қайд этилди.

### Мажбуриятлар

2020 йилнинг январь-июнь ойларида бошқа секторларнинг мажбуриятлари 622 млн. долларга камайди. Мажбуриятларнинг камайиши асосан “Тўғридан - тўғри инвестициялар” *(360 млн. долл.)*, “Ссуда ва қарзлар” *(248 млн. долл.)* компонентлари бўйича кузатилган бўлса, “Савдо кредитлари ва бўнақлар” компоненти бўйича 70 млн. долларга ўсиш кузатилди.

Шу билан бирга, таъкидлаб ўтиш жоизки, товарлар импорти қисман нақд пул орқали тўланиши мумкин бўлгани туфайли савдо кредитлари ва аҳолининг хорижий валютадаги жамғармаларининг ўсиши қисман қопланади.

“Тўғридан-тўғри инвестициялар” компоненти бўйича МТБ доирасида хорижий инвесторлардан келиб тушган маблағлар 180 млн. долларни<sup>8</sup>, шунингдек, хорижий инвесторларга ҳисобланган компенсацион тўловлар 279 млн. долларни ташкил қилди. Шундай қилиб, МТБ корхоналари бўйича инвестицияларнинг соф камайиши 99 млн. долларга тенг бўлди. Шунингдек, таъкидлаб ўтиш жоизки, МТБ корхоналари томонидан газ қазиб олинишининг кескин қисқариши халқаро бозорларда энергоресурслар нархининг номақбуллиги ҳамда пандемия сабабли Хитойдан бўлган талабнинг камайиши оқибатида жорий йилнинг II чорагида активларнинг репатриацияси ҳажми кескин қисқарди.

МТБ доирасида ишлайдиган корхоналарни истисно қилганда, 2020 йилнинг I ярим йиллигида номолиявий корхоналар бўйича капиталга тўғридан-тўғри хорижий инвестицияларнинг соф киритилиши 497 млн. долларни, даромадларнинг реинвестицияси 256 млн. долларни, бош компанияларнинг қарз инструментлари шаклидаги инвестициялари эса 96 млн. долларни ташкил қилди. Шундай қилиб,

<sup>8</sup> МТБ доирасида хорижий инвесторлардан келиб тушган маблағлар, хорижий инвестициялар оқими сифатида баҳоланади ва тўғридан-тўғри инвестиция сифатида акс этирилади. Юқорида кўрсатилган маблағлар МТБ операторининг лойиҳа доирасида чет элда очилган мақсадли ҳисобварақига келиб тушган.

МТБ доирасида ишлайдидан корхоналарни истисно қилганда, номолиявий корхоналарга қаратилган инвестицияларнинг соф ўсиши 849 млн. долларни ташкил қилди.

Нобанк молия муассасалари (*суғурта ва лизинг компаниялари*) бўйича капиталга киритилган инвестицияларнинг соф ўсиши 2,4 млн. долларни ташкил этди. Шунингдек, реинвестиция қилинган даромадлар ҳам 263 минг долларга ортди.

Шу билан бирга, тўғридан-тўғри хорижий инвестициялар бўйича бошқа секторларнинг ташқи мажбуриятлари таркибида ўтган даврлар учун маълумотларда аниқланган статистик хатолар билан боғлиқ 1,1 млрд. доллар<sup>9</sup> қийматидаги бошқа манфий нооперацион ўзгаришлар ҳам кузатилди. Натижада, тузатишлар ҳисобига 2020 йилнинг 1 июль ҳолатига тўғридан-тўғри хорижий инвестициялар қолдиғи 360 млн. долларга камайди.

Ссудалар ва қарзлар бўйича мажбуриятларнинг 248 млн. долларга камайиши хусусий сектор ташқи қарзи бўйича қарздорликнинг сўндириш муддатлари келгани билан боғлиқ.

---

<sup>9</sup> Маълумотлар Ўзбекистон Республикаси давлат статистика қўмитаси томонидан янгиланган маълумотларнинг тақдим этилиши натижасида қайта кўриб чиқилди.

### III. ЎЗБЕКИСТОН РЕСПУБЛИКАСИ ТАШҚИ ҚАРЗИ

Умумий ташқи қарз резидентларнинг норезидентлар олдидаги асосий қарз ва фоизларни тўлаш талаб қилинадиган мажбуриятларини акс эттиради. Умумий ташқи қарз давлат ва хусусий сектор қарзларидан иборат. Умумий ташқи қарздаги ўзгаришлар таҳлили шуни кўрсатдики, 2013-2017 йиллар давомида ҳар иккала секторда ҳам қарздорликнинг ўсиши кузатилган.

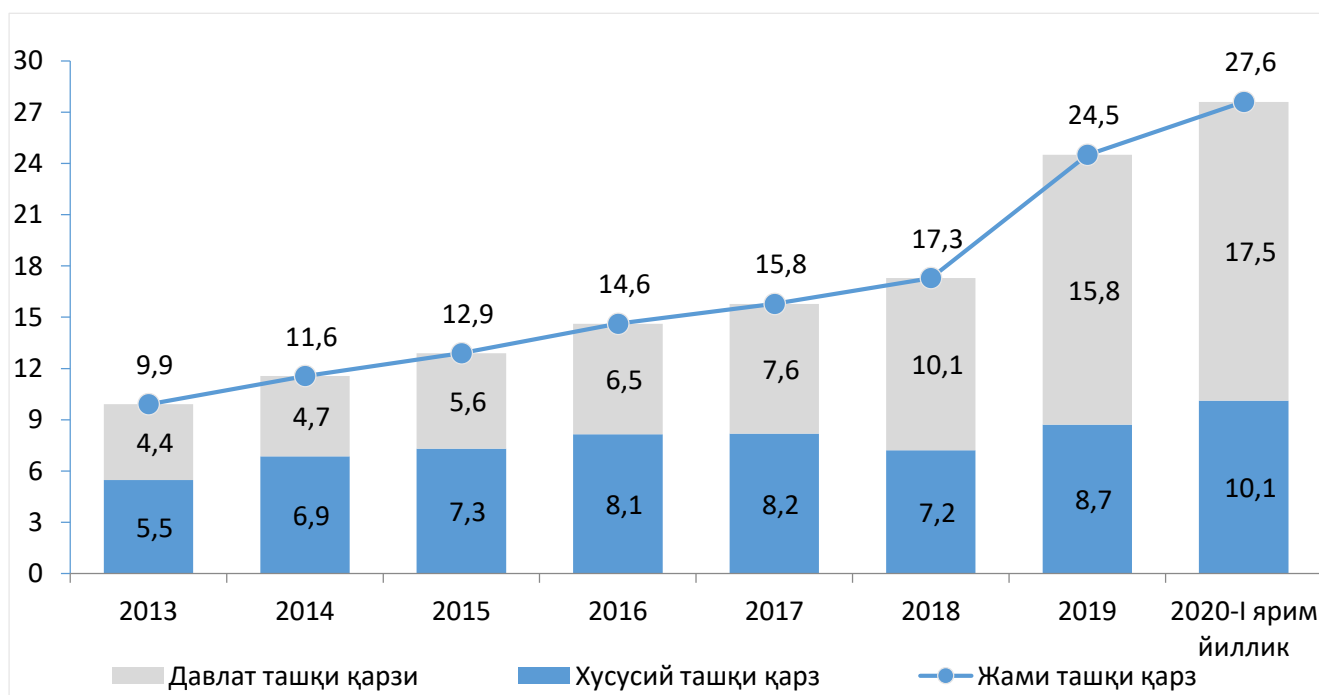
Бироқ, 2018 йилда хусусий сектор ташқи қарзи камайиши кузатилди, бу эса ўз навбатида нефт-газ ва энергетика сектори корхоналари томонидан жалб қилинган қарздорлик муддатининг тугаши билан изоҳланади. 2019 йилдан бошлаб хусусий сектор ташқи қарзи асосан тижорат банклари томонидан қарз олишнинг кўпайиши ҳисобига яна ўсишни бошлади.

2020 йилнинг I ярим йиллигида давлат ташқи қарзи ўсиш тенденциясини сақлаб қолди. Ушбу жараён COVID-19 вирусининг тарқалиши оқибатида юзага келган инқирознинг ижтимоий-иқтисодий таъсирини юмшатиш учун ҳамда ҳудудлар ва иқтисодиёт тармоқларини ривожлантириш бўйича давлат дастурларини молиялаштириш учун янги қарзларнинг жалб қилиниши билан изоҳланиши мумкин (19-диаграмма).

19-диаграмма

#### ЎЗБЕКИСТОН РЕСПУБЛИКАСИ УМУМИЙ ТАШҚИ ҚАРЗИНИНГ ДИНАМИК ҚАТОРЛАРИ<sup>10</sup>

(млрд. доллар)



<sup>10</sup> 2018 йилнинг бошида ташқи қарзни ҳисоблаш методологияси қайта кўриб чиқилган эди ва 2018 йилдан бошлаб ташқи қарз бўйича қарздорликнинг қолдиғини ҳисоблашда ҳисоблаб чиқилган, аммо тўланмаган фоизлар ҳам инобатга олинади.

Ўзбекистон Республикаси ташқи қарзининг умумий ҳажми 2020 йил бошидан 12,7%га ёки 3,1 млрд. долларга ошган ҳолда, 2020 йил 1 июль ҳолатига 27,6 млрд. долларни ташкил қилди.<sup>11</sup> (3-жадвал).

3-жадвал

УМУМИЙ ТАШҚИ ҚАРЗ ТАРКИБИ ВА УНДАГИ ЎЗГАРИШЛАР<sup>12</sup>

(млн. доллар)

Иқтисодиёт сектори	Қуйидаги саналар ҳолатига кўра қарздорлик			Салмоғи	2020 йилнинг I ярим йиллигидаги ўзгариш
	01.01.2019 й.	01.01.2020 й.	01.07.2020 й.		
<b>Жами</b>	<b>17 295,0</b>	<b>24 500,2</b>	<b>27 604,5</b>	<b>100%</b>	<b>3 104,3</b>
<b>Давлат ташқи қарзи</b>	10 086,4	15 786,0	17 477,6	63%	1 691,6
<i>шундан:</i> Ўзбекистон Республикаси халқаро облигациялари	-	1 107,0	1 094,1	4%	-12,9
<b>Хусусий ташқи қарз</b>	7 208,6	8 714,2	10 126,9	37%	1 412,7
<i>шундан:</i> бош компанияларидан	687,8	815,7	874,4	3%	58,7
<b>Секторларнинг хусусий ташқи қарздаги улушлари</b>					
Банк сектори	978,2	2 981,5	4 563,2	45%	1 581,7
<i>шундан:</i> тижорат банкларининг халқаро облигациялари	-	307,4	303,9	3%	-3,5
Нефт-газ ва энергетика сектори	5 386,5	4 705,3	4 400,1	43%	-305,2
Телекоммуникация сектори	248,2	223,9	205,0	2%	-19,0
Тўқимачилик сектори	132,2	170,4	218,4	2%	48,0
Бошқа секторлар	463,4	633,1	740,2	7%	107,2

<sup>11</sup> Жами ташқи қарз бош компаниялар томонидан берилган қарздорликларни ўз ичига олади.

<sup>12</sup> Давлат ташқи қарзи давлат томонидан жалб қилинган қарз ва давлат кафолати остида олинган қарздан иборат. Хусусий ташқи қарз хўжалик юритувчи субъектларнинг, шу жумладан давлат корхоналарининг, давлат томонидан кафолатланмаган ташқи қарзидан иборат.

4-жадвалда ташқи қарзнинг жалб қилиш муддатлари бўйича таснифи кўрсатилган.

4-жадвал

### ЖАЛБ ҚИЛИШ МУДДАТЛАРИ БЎЙИЧА ТАШҚИ ҚАРЗНИНГ ТАСНИФЛАНИШИ<sup>13</sup> (2020 йилнинг 1 июль ҳолатига кўра)

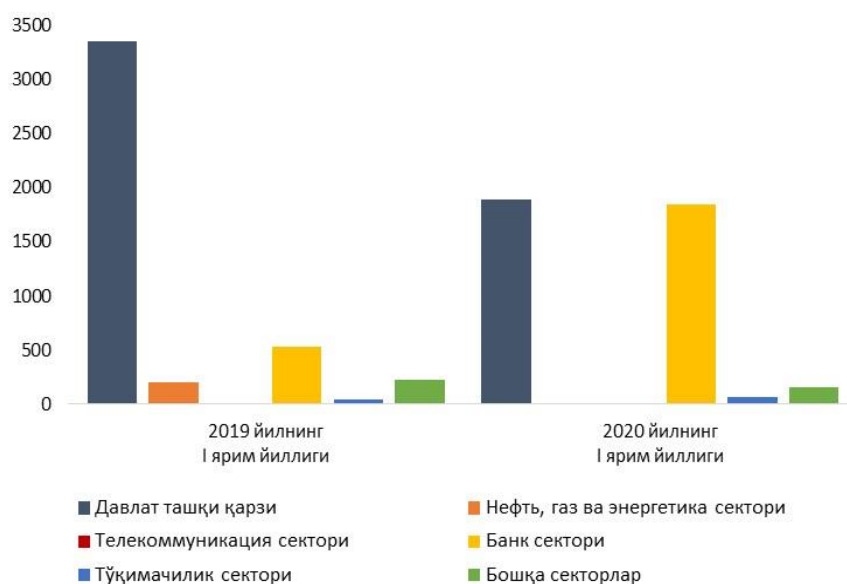
Қарзни жалб қилиш муддати	Қарздорлик суммаси (млн. доллар)	Салмоғи (%)
1 йилгача	1 340,3	4,9%
1 йилдан 5 йилгача	3 395,0	12,3%
5 йилдан 10 йилгача	2 581,5	9,4%
10 йилдан ортиқ	20 287,7	73,5%
<b>Жами:</b>	<b>27 604,5</b>	<b>100%</b>

2020 йилнинг I ярим йиллигида давлат сектори қарздорлигининг ўсиши 1,7 млрд. долларни ташкил қилди. Глобал пандемия ва иқтисодий фаолликнинг пасайиши сабабли Ўзбекистоннинг суверен облигациялари қиймати фонд бозорларида биржа котировкаларининг пасайиши натижасида 2020 йилнинг бошига нисбатан камайди.

Банклар ва иқтисодиётнинг бошқа сектор корхоналари томонидан қарз олиш ҳажмининг ошиши натижасида хусусий сектор қарздорлиги 1,4 млрд. долларга ошди.

Қайд этиш лозимки, 2020 йилнинг I ярим йиллигида хусусий сектор томонидан умумий миқдорда 2,1 млрд. доллар қарздорлик жалб қилинди. Қарзларни жалб қилиш асосан банклар – 1,8 млрд. доллар, текстиль ва тўқимачилик сектори корхоналари – 71 млн. доллар ва иқтисодиётнинг бошқа секторлари – 154 млн. доллар томонидан амалга оширилди (20-диаграмма).

20-диаграмма  
Иқтисодиёт секторлари кесимида ташқи қарзнинг жалб этилиши  
(млн. доллар)



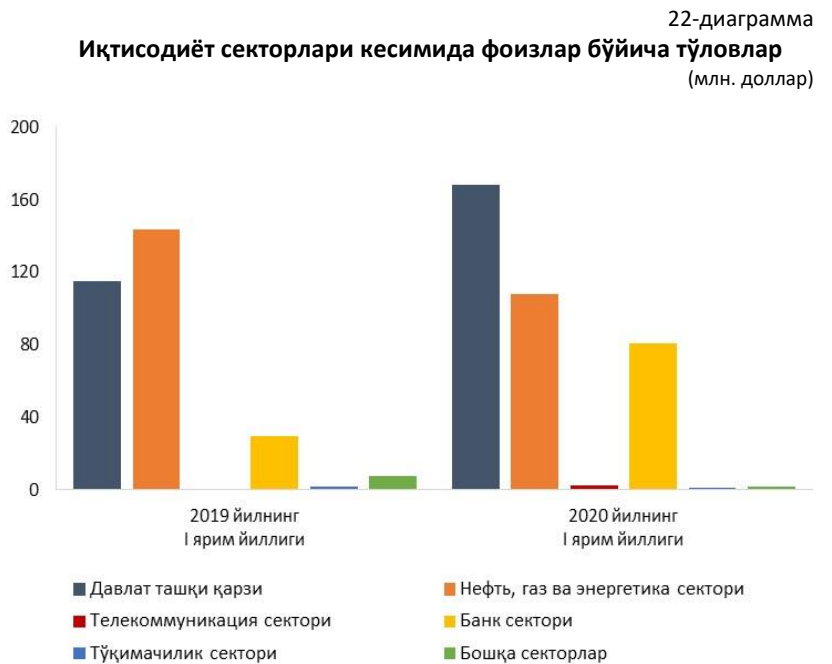
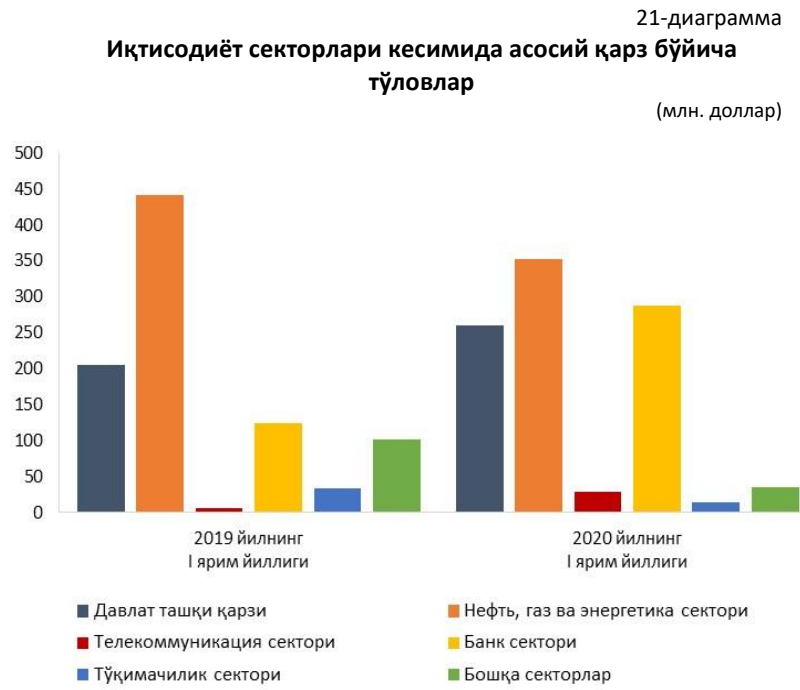
<sup>13</sup> Қарздорлик бирламчи сўндириш муддатидан келиб чиқиб таснифланган.



Шунингдек, ўрганилаётган давр мобайнида давлат ташқи қарзи бўйича 261 млн. доллар миқдордаги асосий қарз ва 168 млн. доллар миқдордаги фоиз тўловлари амалга оширилган (21-22-диаграмма).

Хусусий ташқи қарз тўловлари асосий қарз бўйича 719 млн. доллар ва фоиз тўловлари бўйича 195 млн. долларни ташкил қилди. Бунда, асосий қарз ва фоизлар бўйича тўловларнинг энг катта қисмини ҳанузгача нефт-газ ва энергетика сектори корхоналари ҳамда банклар амалга оширмоқда (21-22-диаграмма).

*13.1-13.8 иловаларда* 2020 йилнинг I ярим йиллигида хусусий секторнинг ташқи қарз тушумлари ва тўловлари тўғрисидаги маълумотлар ҳамда хусусий ташқи қарзнинг сўндирилиши бўйича прогнозлар халқаро ҳисобот тизими талабларига мувофиқ кредиторлар ва қарз олувчилар қирқимида тақдим этилмоқда.



**2019 йил ва 2020 йилнинг I ярим йиллиги учун тўлов баланси**  
(таҳлилий кўриниши)

(млн. доллар)

	2019					2020		
	Жами	I чор.	II чор.	III чор.	IV чор.	Жами	I чор.	II чор.
<b>А. Жорий операциялар ҳисоби сальдоси</b>	-3 360,5	-1 049,4	-708,0	-19,5	-1 583,6	-2 003,7	-916,9	-1 086,8
Товарлар, кредит (экспорт)	13 898,6	3 045,0	3 414,1	4 146,6	3 292,9	5 186,6	2 607,6	2 579,0
Товарлар, дебет (импорт)	21 190,0	4 741,8	5 291,7	5 528,6	5 627,9	8 589,2	4 293,4	4 295,7
Хизматлар, кредит (экспорт)	3 094,8	636,1	788,6	849,6	820,4	907,0	603,3	303,7
Хизматлар, дебет (импорт)	5 360,9	1 190,2	1 311,0	1 456,9	1 402,7	1 745,4	1 060,3	685,1
<i>Товарлар ва хизматлар сальдоси</i>	-9 557,4	-2 250,8	-2 400,0	-1 989,4	-2 917,3	-4 240,9	-2 142,8	-2 098,1
Бирламчи даромадлар, кредит	2 957,2	760,0	789,8	748,1	659,4	996,5	634,9	361,6
Бирламчи даромадлар, дебет	2 215,0	421,3	397,0	492,6	904,1	883,4	427,0	456,4
<i>Товарлар, хизматлар ва бирламчи даромадлар сальдоси</i>	-8 815,1	-1 912,1	-2 007,2	-1 733,9	-3 161,9	-4 127,9	-1 934,9	-2 193,0
Иккиламчи даромадлар, кредит	6 040,3	1 007,4	1 448,1	1 857,6	1 727,1	2 359,4	1 148,6	1 210,9
Иккиламчи даромадлар, дебет	585,7	144,7	148,9	143,3	148,8	235,2	130,5	104,7
<b>В. Капитал операциялар ҳисоби (олтин-валюта захираларидан ташқари)</b>	254,0	135,1	34,6	77,1	7,1	15,2	0,2	15,0
Капитал операциялар ҳисоби, кредит	254,0	135,1	34,6	77,1	7,1	15,2	0,2	15,0
Капитал операциялар ҳисоби, дебет	0,0	0,0	0,0	0,0	0,0	0,0	0,0	0,0
Жорий операциялар ҳисоби ва капитал операциялар ҳисоби сальдоси	-3 106,6	-914,3	-673,4	57,6	-1 576,5	-1 988,5	-916,7	-1 071,8

	2019					2020		
	Жами	I чор.	II чор.	III чор.	IV чор.	Жами	I чор.	II чор.
<b>С. Молиявий ҳисоб</b>	-8 043,9	-2 231,0	-2 257,1	-1 214,3	-2 341,6	-2 199,5	-1 235,9	-963,6
Тўғри инвестициялар, активлар	2,5	0,6	0,6	0,6	0,6	1,2	0,6	0,6
Тўғри инвестициялар, мажбуриятлар	2 314,6	221,3	832,1	448,9	812,3	749,9	269,8	480,1
Портфель инвестициялар, активлар	0,0	0,0	0,0	0,0	0,0	0,0	0,0	0,0
Капиталда иштирок этиш инструментлари ва инвестицион фондларнинг пай/акциялари	0,0	0,0	0,0	0,0	0,0	0,0	0,0	0,0
Қарз инструментлари	0,0	0,0	0,0	0,0	0,0	0,0	0,0	0,0
Портфель инвестициялар, мажбуриятлар	1 345,7	1 009,7	25,5	-8,9	319,5	12,6	1,4	11,2
Капиталда иштирок этиш инструментлари ва инвестицион фондларнинг пай/акциялари	29,2	4,0	12,8	3,8	8,6	12,3	9,6	2,7
Қарз инструментлари	1 316,5	1 005,6	12,7	-12,7	310,9	0,3	-8,2	8,5
Ҳосилавий молиявий инструментлар (резервлардан ташқари)	4,3	0,4	1,7	0,3	1,8	1,5	0,3	1,2
Ҳосилавий молиявий инструментлар, активлар	0,0	0,0	0,0	0,0	0,0	0,0	0,0	0,0
Ҳосилавий молиявий инструментлар, мажбуриятлар	-4,3	-0,4	-1,7	-0,3	-1,8	-1,5	-0,3	-1,2
Бошқа инвестициялар, активлар	1 738,3	-8,9	310,0	64,1	1 373,1	1 247,5	602,1	645,4
Капиталда иштирок этишнинг бошқа инструментлари	0,3	0,0	0,3	0,0	0,0	0,0	0,0	0,0
Қарз инструментлари	1 738,0	-8,9	309,7	64,1	1 373,1	1 247,5	602,1	645,4
Марказий банк	0,0	0,0	0,0	0,0	0,0	0,0	0,0	0,0
Депозит ташкилотлари, марказий банк бундан мустасно	-1 060,7	-44,3	-614,5	-426,0	24,1	-114,9	79,8	-194,7
Давлат бошқарув сектори	-7,8	-3,5	-1,6	-0,6	-2,1	-10,5	-5,5	-5,0
Бошқа секторлар	2 806,5	38,9	925,8	490,8	1 351,0	1 372,9	527,8	845,1
Бошқа молиявий ташкилотлар	-9,5	-9,8	0,0	0,3	0,0	-0,6	-0,6	0,0

	2019					2020		
	Жами	I чор.	II чор.	III чор.	IV чор.	Жами	I чор.	II чор.
Номолиявий ташкилотлар, уй хўжаликлари ва УХХНТ	2 816,0	48,7	925,8	490,4	1 351,0	1 373,4	528,4	845,1
Бошқа инвестициялар, мажбуриятлар	6 128,7	992,3	1 711,8	839,4	2 585,2	2 687,2	1 567,7	1 119,5
Капиталда иштирок этишнинг бошқа инструментлари	0,0	0,0	0,0	0,0	0,0	0,0	0,0	0,0
СДР тақсимланиши	-0,2	0,0	0,0	-0,1	-0,1	-0,4	-0,2	-0,2
Қарз инструментлари	6 128,9	992,2	1 711,8	839,5	2 585,3	2 687,6	1 567,9	1 119,7
Марказий банк	0,0	0,0	0,0	0,0	0,0	0,0	0,0	0,0
Депозит ташкилотлари, марказий банк бундан мустасно	1 785,8	295,0	158,3	447,3	885,3	1 595,7	799,6	796,0
Давлат бошқарув сектори	4 704,2	792,8	1 357,0	556,1	1 998,2	1 297,8	488,6	809,2
Бошқа секторлар	-361,2	-95,6	196,5	-163,9	-298,2	-205,9	279,7	-485,5
Бошқа молиявий ташкилотлар	3,3	-0,6	-1,0	0,6	4,3	2,4	0,9	1,5
Номолиявий ташкилотлар, уй хўжаликлари ва УХХНТ	-364,4	-95,0	197,6	-164,5	-302,5	-208,2	278,8	-487,0
<b>D. Соф хатолар ва йўқотишлар</b>	<b>-3 530,8</b>	<b>-541,7</b>	<b>-1 987,3</b>	<b>-981,2</b>	<b>-20,6</b>	<b>-559,4</b>	<b>-318,5</b>	<b>-240,9</b>
<b>E. Умумий баланс</b>	<b>-1 406,6</b>	<b>-775,0</b>	<b>403,6</b>	<b>-290,7</b>	<b>-744,5</b>	<b>348,4</b>	<b>-0,7</b>	<b>349,1</b>
<b>F. Захиралар ва улар билан боғлиқ моддалар</b>	<b>1 406,6</b>	<b>775,0</b>	<b>-403,6</b>	<b>290,7</b>	<b>744,5</b>	<b>-348,4</b>	<b>0,7</b>	<b>-349,1</b>
Захира активлари	1 406,6	775,0	-403,6	290,7	744,5	26,2	0,7	25,5
ХВФдан соф қарз жалб қилиш (захира позициясидан ташқари)	0,0	0,0	0,0	0,0	0,0	374,6	0,0	374,6
Бошқа молиялаштириш	0,0	0,0	0,0	0,0	0,0	0,0	0,0	0,0

Ушбу статистик ҳисобот тўлов балансини тузиш қўлланмасининг (РПБ Б) 6-нашрида белгиланган таҳлилий кўринишни қўллайди.

## 2019 ЙИЛ ВА 2020 ЙИЛНИНГ I ЯРИМ ЙИЛЛИГИ УЧУН ХАЛҚАРО ИНВЕСТИЦИОН ПОЗИЦИЯ

(млн. доллар)

Кўрсаткичлар	31.12.2018	31.03.2019	30.06.2019	30.09.2019	31.12.2019	31.03.2020	30.06.2020
<b>Активлар</b>	43 004,0	43 556,0	44 976,7	45 272,0	47 844,8	49 525,5	52 249,4
Тўғридан-тўғри инвестициялар	189,34	190,1	190,8	191,4	192,1	192,3	193,1
Капиталда иштирок этиш инструментлари ва инвестицион фондларнинг пай/акциялари	28,66	28,8	28,8	28,8	28,9	28,4	28,6
Тўғри инвесторнинг тўғри инвестиция киритилган корхонага инвестициялари	28,66	28,8	28,8	28,8	28,9	28,4	28,6
Тўғри инвестиция киритилган корхонанинг тўғри инвесторга инвестицияси (тескари инвестициялаш)	0,00	0,0	0,0	0,0	0,0	0,0	0,0
Қардош корхоналар ўртасида инвестициялар	0,00	0,0	0,0	0,0	0,0	0,0	0,0
Қарз инструментлари	160,68	161,3	162,0	162,6	163,2	163,8	164,4
Тўғри инвесторнинг тўғри инвестиция киритилган корхонага инвестициялари	2,68	2,7	2,7	2,8	2,7	2,7	2,7
Тўғри инвестиция киритилган корхонанинг тўғри инвесторга инвестицияси (тескари инвестициялаш)	0,00	0,0	0,0	0,0	0,0	0,0	0,0
Қардош корхоналар ўртасида инвестициялар	158,00	158,6	159,2	159,8	160,5	161,1	161,7
Портфел инвестициялари	1,17	1,2	1,2	1,2	1,2	1,2	1,2
Капиталда иштирок этиш инструментлари ва инвестицион фондларнинг пай/акциялари	1,17	1,2	1,2	1,2	1,2	1,2	1,2
Марказий банк	0,00	0,0	0,0	0,0	0,0	0,0	0,0
Марказий банкдан бошқа депозит ташкилотлари	1,17	1,2	1,2	1,2	1,2	1,2	1,2
Давлат бошқаруви сектори	0,00	0,0	0,0	0,0	0,0	0,0	0,0
Бошқа секторлар	0,00	0,0	0,0	0,0	0,0	0,0	0,0
Бошқа молиявий ташкилотлар	0,00	0,0	0,0	0,0	0,0	0,0	0,0

ЎЗБЕКИСТОН РЕСПУБЛИКАСИ МАРКАЗИЙ БАНКИ

Кўрсаткичлар	31.12.2018	31.03.2019	30.06.2019	30.09.2019	31.12.2019	31.03.2020	30.06.2020
Қарз қимматли қоғозлари	0,00	0,0	0,0	0,0	0,0	0,0	0,0
Марказий банк	0,00	0,0	0,0	0,0	0,0	0,0	0,0
Марказий банкдан бошқа депозит ташкилотлари	0,00	0,0	0,0	0,0	0,0	0,0	0,0
Давлат бошқаруви сектори	0,00	0,0	0,0	0,0	0,0	0,0	0,0
Бошқа секторлар	0,00	0,0	0,0	0,0	0,0	0,0	0,0
Бошқа молиявий ташкилотлар	0,00	0,0	0,0	0,0	0,0	0,0	0,0
Ҳосилавий молия инструментлар (резервлардан ташқари) ва ходимлар учун акцияларнинг опционлари	0,00	0,0	0,0	0,0	0,0	0,0	0,0
Бошқа инвестициялар	15 732,08	15 727,5	17 042,0	17 096,5	18 479,4	19 071,8	19 723,4
Бошқа капиталда иштирок этиш инструментлари	0,00	0,0	0,3	0,3	0,3	0,3	0,3
Қарз инструментлари	15 732,08	15 727,5	17 041,7	17 096,2	18 479,1	19 071,5	19 723,1
Марказий банк	0,00	0,0	0,0	0,0	0,0	0,0	0,0
Марказий банкдан бошқа депозит ташкилотлари	2 161,47	2 118,9	2 506,6	2 070,2	2 102,9	2 170,7	1 976,6
Давлат бошқаруви сектори	4,00	2,9	3,7	4,5	2,9	2,1	2,0
Бошқа секторлар	13 566,61	13 605,6	14 531,4	15 021,5	16 373,3	16 898,8	17 744,4
Бошқа молиявий ташкилотлар	10,03	0,3	0,3	0,6	0,6	0,0	0,0
Резерв активлари	27 081,40	27 637,2	27 742,7	27 982,9	29 172,1	30 260,3	32 331,7
Монетар олтин	14 640,75	14 413,6	15 910,6	15 890,3	16 329,2	17 449,6	19 482,3
Қарз олишларнинг махсус ҳуқуқлари	370,09	369,4	370,0	362,8	368,0	363,2	364,9
ХВФдаги резерв позицияси	0,01	0,0	0,0	0,0	0,0	0,0	0,0
Бошқа резерв активлари	12 070,56	12 854,2	11 462,2	11 729,8	12 474,9	12 447,5	12 484,5

ЎЗБЕКИСТОН РЕСПУБЛИКАСИ МАРКАЗИЙ БАНКИ

Кўрсаткичлар	31.12.2018	31.03.2019	30.06.2019	30.09.2019	31.12.2019	31.03.2020	30.06.2020
<b>Мажбуриятлар</b>	27 204,5	28 773,0	31 284,6	31 786,2	35 690,0	36 470,4	38 400,9
Тўғридан-тўғри инвестициялар	8 992,3	8 168,8	8 798,8	8 577,6	9 532,5	8 885,3	9 209,3
Капиталда иштирок этиш инструментлари ва инвестицион фондларнинг пай/акциялари	8 270,7	7 431,2	8 011,9	7 738,0	8 657,5	7 953,0	8 238,4
Тўғри инвесторнинг тўғри инвестиция киритилган корхонага инвестициялари	8 270,7	7 431,2	8 011,9	7 738,0	8 657,5	7 953,0	8 238,4
Тўғри инвестиция киритилган корхонанинг тўғри инвесторга инвестицияси (тескари инвестициялаш)	0,0	0,0	0,0	0,0	0,0	0,0	0,0
Қардош корхоналар ўртасида инвестициялар	0,0	0,0	0,0	0,0	0,0	0,0	0,0
Қарз инструментлари	721,6	737,6	786,9	839,7	875,0	932,3	970,9
Тўғри инвесторнинг тўғри инвестиция киритилган корхонага инвестициялари	651,6	666,8	692,3	761,8	799,3	840,9	874,4
Тўғри инвестиция киритилган корхонанинг тўғри инвесторга инвестицияси (тескари инвестициялаш)	0,0	0,0	0,0	0,0	0,0	0,0	0,0
Қардош корхоналар ўртасида инвестициялар	70,0	70,8	94,6	77,9	75,6	91,3	96,5
Портфел инвестициялари	44,6	1 052,1	1 153,8	1 112,6	1 466,4	1 332,3	1 450,5
Капиталда иштирок этиш инструментлари ва инвестицион фондларнинг пай/акциялари	44,6	50,4	76,5	29,2	52,1	51,7	52,6
Марказий банк	0,0	0,0	0,0	0,0	0,0	0,0	0,0
Марказий банкдан бошқа депозит ташкилотлари	16,1	17,3	25,7	14,4	15,7	20,3	20,3
Давлат бошқаруви сектори	0,0	0,0	0,0	0,0	0,0	0,0	0,0
Бошқа секторлар	28,4	33,2	50,9	14,9	36,4	31,4	32,2
Бошқа молиявий ташкилотлар	1,1	1,1	1,1	1,0	1,0	1,1	0,7
Қарз қимматли қоғозлари	0,0	1 001,7	1 077,3	1 083,4	1 414,4	1 280,6	1 398,0
Марказий банк	0,0	0,0	0,0	0,0	0,0	0,0	0,0

ЎЗБЕКИСТОН РЕСПУБЛИКАСИ МАРКАЗИЙ БАНКИ

Кўрсаткичлар	31.12.2018	31.03.2019	30.06.2019	30.09.2019	31.12.2019	31.03.2020	30.06.2020
Марказий банкдан бошқа депозит ташкилотлари	0,0	0,0	0,0	0,0	307,4	280,5	303,9
Давлат бошқаруви сектори	0,0	1 001,7	1 077,3	1 083,4	1 107,0	1 000,0	1 094,1
Бошқа секторлар	0,0	0,0	0,0	0,0	0,0	0,0	0,0
Бошқа молиявий ташкилотлар	0,0	0,0	0,0	0,0	0,0	0,0	0,0
Ҳосилавий молия инструментлар (резервлардан ташқари) ва ходимлар учун акцияларнинг опционлари	3,6	5,2	3,9	5,4	3,7	3,5	2,3
Бошқа инвестициялар	18 163,9	19 546,9	21 328,0	22 090,5	24 687,4	26 249,3	27 738,8
Бошқа капиталда иштирок этиш инструментлари	0,0	0,0	0,0	0,0	0,0	0,0	0,0
Қарз олишларнинг махсус ҳуқуқлари (Мажбуриятларни соф қабул қилиш)	366,1	365,5	366,0	358,8	363,9	358,9	361,6
Бошқа қарз инструментлари	17 797,8	19 181,4	20 962,0	21 731,7	24 323,6	25 890,4	27 377,2
Марказий банк	0,0	0,0	0,0	0,0	0,0	0,0	0,0
Марказий банкдан бошқа депозит ташкилотлари	1 085,6	1 378,9	1 542,1	1 971,8	2 859,1	3 656,4	4 466,6
Давлат бошқаруви сектори	10 086,4	10 744,0	12 161,5	12 675,7	14 679,0	15 171,3	16 383,5
Бошқа секторлар	6 625,7	7 058,5	7 258,4	7 084,2	6 785,4	7 062,7	6 527,1
Бошқа молиявий ташкилотлар	18,4	17,8	16,8	17,3	25,1	26,0	27,6
<b>Соф халқаро инвестицион позиция</b>	<b>15 799,5</b>	<b>14 783,0</b>	<b>13 692,2</b>	<b>13 485,8</b>	<b>12 154,8</b>	<b>13 055,1</b>	<b>13 848,5</b>

Ушбу статистик ҳисобот тўлов балансини тузиш қўлланмасининг (РПБ б) 6-нашрида белгиланган стандарт кўринишни қўллайди.



## 2019 ЙИЛ ВА 2020 ЙИЛ I ЯРИМ ЙИЛЛИГИ УЧУН ТОВАРЛАР ТАШҚИ САВДО АЙЛАНМАСИ

(млн. доллар)

	2019	2019					2020			I я/й.20й./ I я/й.19й.
		I чор.	II чор.	I ярим йиллик	III чор.	IV чор.	I чор.	II чор.	I ярим йиллик	
<b>Ташқи савдо айланмаси</b>	<b>35 088,6</b>	<b>7 786,8</b>	<b>8 705,8</b>	<b>16 492,6</b>	<b>9 675,2</b>	<b>8 920,7</b>	<b>6 901,0</b>	<b>6 874,8</b>	<b>13 775,8</b>	<b>-16%</b>
Расмий савдо	36 151,8	8 043,9	8 902,5	16 946,3	9 930,6	9 274,9	7 105,2	7 229,0	14 334,1	-15%
Моккилик савдоси	474,8	97,7	136,5	234,2	141,6	99,0	89,0	-	89,0	-62%
<b>Экспорт</b>	<b>13 898,6</b>	<b>3 045,0</b>	<b>3 414,1</b>	<b>6 459,1</b>	<b>4 146,6</b>	<b>3 292,9</b>	<b>2 607,6</b>	<b>2 579,0</b>	<b>5 186,6</b>	<b>-20%</b>
FOB экспорти	8 746,3	1 771,0	2 491,0	4 262,0	2 178,3	2 306,0	1 565,8	1 459,1	3 024,9	-29%
Моккилик савдоси	157,5	27,1	40,4	67,5	58,9	31,1	25,7	-	25,7	-62%
Портлардаги товарлар	76,6	15,4	19,6	35,0	21,0	20,6	10,2	1,2	11,4	-67%
Номонетар олтин	4 918,3	1 231,4	863,2	2 094,6	1 888,4	935,2	1 005,9	1 118,7	2 124,6	1%
<b>Импорт</b>	<b>21 190,0</b>	<b>4 741,8</b>	<b>5 291,7</b>	<b>10 033,4</b>	<b>5 528,6</b>	<b>5 627,9</b>	<b>4 293,4</b>	<b>4 295,7</b>	<b>8 589,2</b>	<b>-14%</b>
CIF импорти	22 471,6	5 037,2	5 545,3	10 582,4	5 857,2	6 032,0	4 531,5	4 647,6	9 179,1	-13%
Моккилик савдоси	317,3	70,6	96,2	166,7	82,7	67,9	63,3	-	63,3	-62%
Портлардаги товарлар	110,6	25,4	28,6	54,0	27,9	28,6	22,5	2,2	24,6	-54%
Фрахт	-1 725,2	-395,6	-381,4	-777,0	-445,8	-502,4	-325,8	-357,6	-683,3	
Номонетар олтин	15,7	4,2	3,1	7,3	6,7	1,8	1,9	3,6	5,5	
<b>Сальдо</b>	<b>-7 291,3</b>	<b>-1 696,7</b>	<b>-1 877,6</b>	<b>-3 574,3</b>	<b>-1 382,0</b>	<b>-2 335,0</b>	<b>-1 685,8</b>	<b>-1 716,7</b>	<b>-3 402,5</b>	<b>-5%</b>
Расмий савдонинг	-8 822,7	-2 038,9	-2 194,2	-4 233,1	-1 797,2	-2 792,5	-1 961,7	-2 073,3	-4 035,0	-5%
Моккилик савдосининг	-159,8	-43,4	-55,8	-99,2	-23,7	-36,8	-37,6	-	-37,6	-62%

## 2019-2020 ЙИЛЛАРНИНГ I ЯРИМ ЙИЛЛИГИ УЧУН ТОВАРЛАР ЭКСПОРТИ ВА ИМПОРТИ ТУЗИЛМАСИ

(млн. доллар)

	Товарлар гуруҳининг номи	2019 йилнинг I ярим йиллиги							2020 йилнинг I ярим йиллиги						
		экспорт	%	импорт	%	товар айланма	%	сальдо	экспорт	%	импорт	%	товар айланма	%	сальдо
	<b>Концентрация коэффициенти*</b>		<b>72%</b>		<b>33%</b>		<b>43%</b>			<b>72%</b>		<b>35%</b>		<b>43%</b>	
I	Тирик ҳайвонот ва чорвачилик маҳсулотлари	9	0,1%	118	1,1%	127	0,8%	-108	14	0,3%	95	1,0%	109	0,8%	-82
II	Келиб чиқиши ўсимликка мансуб маҳсулотлар	788	12,4%	415	3,9%	1 204	7,1%	373	537	10,4%	378	4,1%	916	6,4%	159
III	Мойлар ва келиб чиқиши ўсимлик ёки ҳайвонотга мансуб ёғлар	9	0,1%	147	1,4%	156	0,9%	-138	20	0,4%	149	1,6%	168	1,2%	-129
IV	Озиқ-овқат саноати маҳсулотлари, спиртли ичимлик, тамаки	49	0,8%	324	3,1%	373	2,2%	-275	50	1,0%	332	3,6%	382	2,7%	-282
V	Минерал маҳсулотлар	1 071	16,9%	723	6,8%	1 794	10,6%	349	334	6,5%	610	6,6%	945	6,6%	-276
VI	Кимё саноати маҳсулотлари	237	3,7%	1 010	9,5%	1 247	7,4%	-773	240	4,7%	1 049	11,4%	1 289	9,0%	-809
VII	Пластмассалар ва улардан буюмлар: каучук	211	3,3%	558	5,3%	769	4,5%	-346	153	3,0%	478	5,2%	631	4,4%	-325
VIII	Тери хом ашёси, тери, мўйна хом ашёси ва буюмлар	29	0,5%	2	0,0%	32	0,2%	27	15	0,3%	2	0,0%	17	0,1%	13
IX	Ёғоч ва ёғоч буюмлари	1	0,0%	301	2,8%	302	1,8%	-300	1	0,0%	221	2,4%	223	1,6%	-220
X	Қоғоз массаси	19	0,3%	136	1,3%	154	0,9%	-117	19	0,4%	111	1,2%	130	0,9%	-92
XI	Тўқимачилик ва тўқимачилик буюмлари	1 022	16,1%	137	1,3%	1 159	6,8%	885	925	18,0%	141	1,5%	1 066	7,4%	784
XII	Оёқ кийим ва бош кийимлар, зонтлар, асолар	9	0,1%	10	0,1%	19	0,1%	-1	21	0,4%	7	0,1%	28	0,2%	14
XIII	Тошдан, гипсдан, цементдан, асбестдан буюмлар	13	0,2%	126	1,2%	138	0,8%	-113	25	0,5%	99	1,1%	124	0,9%	-74

	Товарлар гуруҳининг номи	2019 йилнинг I ярим йиллиги							2020 йилнинг I ярим йиллиги						
		экспорт	%	импорт	%	товар айланма	%	сальдо	экспорт	%	импорт	%	товар айланма	%	сальдо
XIV	Қимматбаҳо металллар, қимматбаҳо ёки ярим қимматбаҳо тошлар	2 183	34,3%	19	0,2%	2 202	13,0%	2 164	2 160	41,9%	26	0,3%	2 186	15,2%	2 133
XV	Қимматбаҳо бўлмаган металллар ва улардан буюмлар	518	8,1%	1 354	12,8%	1 872	11,0%	-837	461	9,0%	1 149	12,5%	1 610	11,2%	-688
XVI	Машиналар, асбоб-ускуна, механизмлар, электротехникавий асбоб-ускуна	88	1,4%	3 365	31,8%	3 453	20,4%	-3 277	80	1,6%	2 867	31,2%	2 947	20,6%	-2 787
XVII	Ерусти, ҳаво ва сув транспорти воситалари	90	1,4%	1 271	12,0%	1 361	8,0%	-1 182	78	1,5%	970	10,6%	1 048	7,3%	-891
XVIII	Оптикавий, фотографикавий инструментлар ва аппаратлар	3	0,1%	265	2,5%	269	1,6%	-262	4	0,1%	272	3,0%	276	1,9%	-268
XX	Ҳар хил саноат товарлари	6	0,1%	302	2,8%	307	1,8%	-296	12	0,2%	211	2,3%	222	1,6%	-199
XXI	Санъат асарлари, антиқа буюмлар	0	0,0%	7	0,1%	7	0,0%	-7	0	0,0%	2	0,0%	2	0,0%	-2
<b>Жами</b>		<b>6 357</b>	<b>100%</b>	<b>10 590</b>	<b>100%</b>	<b>16 946</b>	<b>100%</b>	<b>-4 233</b>	<b>5 150</b>	<b>100%</b>	<b>9 185</b>	<b>100%</b>	<b>14 334</b>	<b>100%</b>	<b>-4 035</b>

\*концентрация коэффициенти алоҳида товар гуруҳларининг экспорт/импорт муносабатлари квадратлари суммасининг квадрат илдизининг уларнинг жами ҳажмига нисбати сифатида ҳисобланади. Коэффициентнинг ошиши умумий ҳажмда айрим товарлар гуруҳлари салмоғининг кўпайишини билдиради.

**2019 – 2020 йилларнинг I ярим йиллигида юқори коэффицентли товар концентрацияси  
билан экспорт қилинган товарлар**

(млн. доллар)

Бўлим ва товар коди	Товарларнинг номи	2019 йилнинг I ярим йиллиги	2020 йилнинг I ярим йиллиги
	<b>Жами экспорт</b>	<b>6 357</b>	<b>5 150</b>
	Асосий экспорт номенклатураси	5 552	4 390
II	Келиб чиқиши ўсимликка мансуб маҳсулотлар		
0602	Бошқа тирик ўсимликлар (шу жумладан уларнинг илдизлари), бандлари ва палғари; қўзиқорин митселияс:	32	62
0702	Томатлар янги ёки музлатилган:	59	54
0703	Пиёз, пиёз-шалот [шарлот], пиёз-порей, саримсоқ ва бошқа пиёзли сабзавотлар, янги узулган ёки музлатилган:	65	32
0704	Карам, рангли карам, шолғом, Brassica турига мансуб баргли карам ва шунга ўхшаш бошқа янги узулган ёки музлатилган:	34	18
0709	Бошқа сабзавотлар, хом ва музлатилган:	26	22
0713	Қуритилган дуккакли сабзавотлар, шеллед ҳолидагилари, уруғ пўсти арчиб тозаланган ёки тозаланмаган, янчилган ёки янчилмаган	85	52
0806	Янги узилган ёки қуритилган узум	68	32
0809	Абрикослар, олча ва гилос, шафтоли (жумладан нектаринлар), олхўри ва терн, янгиси	153	124
0813	Қуритилган мевалар 0801-0806 гуруҳларидан ташқари, ёнғоқлар ва қуритилган меваалар аралашмалари	20	16
0904	Piper навли қалампир; Capsicum ёки Pimenta навли мевалар, қуритилган, эзилган ёки майдаланган:	66	4
1001	Буғдой ва меслин	4	7
1101	Буғдой ёки жавдар буғдой уни	20	29

Бўлим ва товар коди	Товарларнинг номи	2019 йилнинг I ярим йиллиги	2020 йилнинг I ярим йиллиги
V	Минерал маҳсулотлар		
2710	<i>Битуминоз жинслардан олинган нефть ва нефть маҳсулотлари, қайта ишланмаганларидан ташқари; бошқа жойида номи келтирилмаган ёки унга киритилмаган, таркибида 70% ёки ундан кўп нефть ёки битуминоз жинслардан олинган нефть маҳсулотлари бўлган маҳсулотлар</i>	31	16
2711	<i>Нефть газлари ва газсимон бошқа углеводородлар</i>	953	239
2716	<i>Электр энергияси</i>	49	48
VI	Кимё саноати маҳсулотлари		
2844	<i>Кимёвий радиоактив элементлар ва радиоактив изотоплар (шу жумладан бўлинадиган ёки тикланадиган кимёвий элементлар ва изотоплар) ва уларнинг бирикмалари; ушбу маҳсулотларни ўз ичига олган аралашмалар ва қолдиқлар</i>	129	126
3102	<i>Минерал ёки кимёвий, азот ўғитлар</i>	53	51
VII	Пластмассалар ва улардан буюмлар: каучук		
3901	<i>Бирламчи шакллардаги этилен полимерлари</i>	196	128
VIII	Тери хом ашёси, тери, мўйна хом ашёси ва буюмлар		
4104	<i>Мол териси, туксиз, бирлаштирилган ёки бирлаштирилмаган, бошқа қайта ишлаш амалга оширилмаган:</i>	18	12
XI	Тўқимачилик ва тўқимачилик буюмлар		
5201	<i>Титилмаган пахта толаси</i>	227	78
5205	<i>Чакана савдода сотиш учун қадоқланмаган, таркибида 85 % ёки ундан кўп пахта толасини ўз ичига олган, пахтали ип калаваси (тикув ипларидан ташқари)</i>	446	405
5208	<i>Пахта толасидан матолар, қадоқланмаган, таркибида 85 % ёки ундан кўп пахта толасини ўз ичига олган, қалинлиги 200 г/м</i>	32	41

Бўлим ва товар коди	Товарларнинг номи	2019 йилнинг I ярим йиллиги	2020 йилнинг I ярим йиллиги
6006	Мошина ёки қўлда тўқилган бошқа трикотаж матолари	31	40
6104	Аёллар ёки қизлар учун костюмлар, комплектлар, жакетлар, блайзерлар, кўйлақлар, юбкалар, юбка-шимлар, шимлар, комбинезонлар, бриджлар ва шортлар (чўмилиш кийимларидан ташқари) трикотажлар, қўлда ёки машинада тўқилган кийимлар,:	21	23
6109	Майкалар, узун ёқали фуфайкалар ва бошқа баданга кийиладиган фуфайкалар трикотаж, мошина ёки қўлда тўқилган:	67	90
XIV	Қимматбаҳо металллар, қимматбаҳо ёки ярим қимматбаҳо тошлар		
7108	Олтин	2 095	2 124
XV	Қимматбаҳо бўлмаган металллар ва улардан буюмлар		
7214	Темирдан ёки легирланмаган пўлатдан симлар, кейинги ишловсиз, чўкичлаш, қайноқ прокатка қилиш, қайноқ чўзиш ёки қайноқ экструдирлашдан ташқари, шу жумладан прокатка қилишдан кейин ўралган ва бошқалар	49	18
7403	Тозаланган мис ва мис қотишмалари	294	264
7408	Мис сими	31	25
7411	Мис қувирлар ва қувирлар:	21	24
7901	Ишлов берилмаган цинк:	82	80
XVI	Машиналар, асбоб-ускуна, механизмлар; электротехникавий асбоб-ускуна		
8504	Электр трансформаторлар, статик электр ўзгартгичлар (масалан, тўғриловчилар), индуктивлик ғалтаклари ва дросселлар	10	7
8528	Монитор ва проекторлар; телевизион аппаратура, шу жумладан ёзиб олиш мосламаларини ўз ичига олувчи ускуналар	3	6

Бўлим ва товар коди	Товарларнинг номи	2019 йилнинг I ярим йиллиги	2020 йилнинг I ярим йиллиги
8535	<i>Коммутация қилиш ёки электр занжирларни ҳимоя қилиш учун ёки электр занжирларга ёки электр занжирларда улаш учун электр аппаратлари (масалан, ўчиргичлар, переключателлар, узгичлар, эрувчан сақлагичлар, чақмоққайтаргичлар, кучланиш чеклагичлари)</i>	12	11
8544	<i>Изоляция қилинган симлар (шу жумладан сирланган ёки анодлаштирилган), кабеллар (шу жумладан коаксиалли кабеллар) ва бошқа уланиш мосламали ёки усиз изоляция қилинган электр ўтказгичлар; оптик толали кабеллар</i>	15	14
XVII	Ерусти, ҳаво ва сув транспорти воситалари		
8703	<i>Одамлар ташиш учун мўлжалланган енгил автомобиллар (8702 группасидан ташқари), шу жумладан юк-пассажир автомобиллари, фургонлар ва тезюрар автомобиллар</i>	54	65

**2019 – 2020 йилларнинг I ярим йиллигида юқори коэффицентли товар концентрацияси  
билан импорт қилинган товарлар**

(млн. доллар)

Бўлим ва товар коди	Товарларнинг номи	2019 йилнинг I ярим йиллиги	2020 йилнинг I ярим йиллиги
	<b>Жами импорт</b>	<b>10 590</b>	<b>9 185</b>
	Асосий товар номенклатураси	<b>5 492</b>	<b>5 176</b>
II	Келиб чиқиши ўсимликка мансуб маҳсулотлар		
1001	<i>Буғдой ва меслин</i>	183	197
1101	<i>Буғдой ёки жавдар буғдой уни</i>	46	36
III	Ҳайвон ёки ўсимликларнинг ёғлари ва мойи		
1512	<i>Кунгабоқар, аспир ёки пахта мойи ва уларнинг фракциялари, уларнинг кимёвий тузилишига ўзгартириш киритмаган ҳолда қайта ишланмаган ёки қайта ишланганлар:</i>	86	97
IV	Озиқ-овқат саноати маҳсулотлари, спиртли ичимлик, тамаки		
1701	<i>Шакарқамишли ёки лавлагили шакар ва қаттиқ ҳолатдаги кимёвий тоза сахароза</i>	128	111
2304	<i>Сўя ёғини олиш орқали олинган ёғ кеклари ва бошқа қаттиқ чиқиндилар, тозаланмаган ёки майдаланган, грануллашмаган ёки грануллашган.</i>	50	47
V	Минерал маҳсулотлар		
2523	<i>Портландцемент, цемент глиноземистый, цемент шлаковый, цемент суперсульфатный и аналогичные гидравлические цементы, неокрашенные или окрашенные, готовые или в форме клинкеров:</i>	90	39
2709	<i>Битуминоз жинслардан олинган қайта ишланмаган нефть ва қайта ишланмаган нефть маҳсулотлари</i>	42	96



Бўлим ва товар коди	Товарларнинг номи	2019 йилнинг I ярим йиллиги	2020 йилнинг I ярим йиллиги
2710	<i>Битуминоз жинслардан олинган нефть ва нефть маҳсулотлари, қайта ишланмаганларидан ташқари; бошқа жойида номи келтирилмаган ёки унга киритилмаган, таркибида 70% ёки ундан кўп нефть ёки битуминоз жинслардан олинган нефть маҳсулотлари бўлган маҳсулотлар</i>	279	342
VI	Кимё саноати маҳсулотлари		
3004	<i>Дозалаштирилган доривор шакллардаги кўринишда қадоқлаштирилган, аралаштирилган ёки аралаштирилмаган маҳсулотлардан иборат дори-дармон воситалари (3002, 3005 ёки 3006 товар позициясидан ташқари товарлар)</i>	462	404
3808	<i>Чакана савдо учун қадоқланган ёки таёор препоратлар шаклида тақдим этилган инсектитсидлар, родентитсидлар, фунгитсидлар, гербитсидлар, ўсимликларнинг пайдо бўлишига қарши ва регуляторлари, дезинфекциялаш воситалари ва шунга ўхшаш нарсалар</i>	47	54
3815	<i>Реакция қўзғатувчилар, реакция тезлатгичлар ва катализаторлар, бошқа жойида номи келтирилмаган</i>	15	101
VII	Пластмассалар ва улардан буюмлар: каучук		
3902	<i>Пропилен ёки бирламчи шакллардаги бошқа олефинларнинг полимерлари</i>	38	48
3904	<i>Винилхлорид ёки бошқа галогенлаштирилган олефинларнинг полимерлари</i>	39	33
3907	<i>Полиацетал, бошқа оддий ва мураккаб полиэфирлар ва эпоксид смолалар бирламчи шаклларда</i>	57	58
3912	<i>Целлюлоза ва унинг кимёвий ҳосилалари, бирламчи шаклларда, бошқа жойида номи келтирилмаган ёки унга киритилмаган</i>	32	8
4011	<i>Янги пневматик резинали шиналар ва покришкалар</i>	99	88
IX	Ёғоч ва ёғоч маҳсулотлари		
4407	<i>Лесоматериаллар, қайта ишланган ва ишланмаган қалинлиги 6 мм дан кўп бўлган.</i>	154	128

Бўлим ва товар коди	Товарларнинг номи	2019 йилнинг I ярим йиллиги	2020 йилнинг I ярим йиллиги
4411	<i>ДВП плиталари ва бошқа смолалар (бошқа органик материаллар) қўшилган материаллар</i>	62	36
XV	Қимматбаҳо бўлмаган металллар ва улардан буюмлар		
7207	<i>Темирдан ёки легирланмаган пўлатдан ярим фабрикатлар</i>	127	73
7208	<i>Темирдан ёки легирланмаган пўлатдан ясалган, кенглиги 600 мм ёки ундан ортиқ бўлган ясси прокат, иссиқ ҳолда жўваланган, қопланмаган, гальвани ёки бошқа қопламасиз</i>	127	104
7209	<i>Темир ва пўлат прокатиб ясси қалинлиги 600 мм ёки ундан кўп, совуқ каткадан ўтган ва гальваник ёки бошқа қопламага эга бўлмаган</i>	63	74
7210	<i>Темирдан ёки легирланмаган пўлатдан ясалган, кенглиги 600 мм ёки ундан ортиқ бўлган ясси прокат, қопланган, гальвани ёки бошқа қоплама билан</i>	183	177
7304	<i>Қора металллардан ичи бўш, чоксиз трубалар, трубкалар ва профиллар (чўян қуйишдан ташқари)</i>	94	81
7305	<i>Ташқи диаметори 406,4мм дан ортиқ бўлган қора металлдан ясалган думалоқ қувирлар ва бошқа шунга ўхшаш қувирлар (масалан, пайвандланган, мхланган ёки шунга ўхшаш тарзда уланган):</i>	5	99
7308	<i>Қора металллардан металлоконструкциялар (9406 товар группасига мансуб қурилиш конструкцияларидан ташқари) ва унинг қисмлари ( масалан, кўприклар ва уларнинг қисмлари, башнялар, мачталар, томлар учун перекрқтиялар , қурилиш фермалари, ойна ва эшиклар)</i>	103	41
7601	<i>Қайта ишланмаган алюмин:</i>	52	40
XVI	Машиналар, асбоб-ускуна, механизмлар; электротехникавий асбоб-ускуна		
8402	<i>Буғ котёллари ва бошқа пар чиқарадиган котёллар (марказий отопление котелларидан ташқари)</i>	39	5
8409	<i>8407 ёки 8408 русумдаги товар позициясидаги двигетелларга тегишли эхтиёт қисимлари:</i>	62	66

Бўлим ва товар коди	Товарларнинг номи	2019 йилнинг I ярим йиллиги	2020 йилнинг I ярим йиллиги
8411	Турбожет ва турбопроп двигателлар, бошқа газ турбиналари:	11	55
8413	Суюқлик ўлчагичлар бўлган ёки уларсиз Насослар, суюқлик кўтарадиган қурилма:	85	54
8414	Хаво ёки вакуум насослари, хаво ёки газ компрессорлари ва вентиляторлар; филтрли ёки филтрисиз вентиляция ёки рециркуляцион витяжка қоппоқли ёки вентиляторли шкафлар.	121	130
8417	Саноат ёки лаборатория печкалари ва камералари, шу жумладан чиқинди ёқувчи печка ва электрсиз печкалар	44	127
8418	Музлаткичлар, музлаткичлар ва бошқа музлатиш ёки музлатиш ускуналари, электр ёки бошқа турдагилар; иссиқлик насослари, кондиционерга тегишли бўлмаган қурилмалар (8415 группасидан ташқари)	82	54
8419	Саноат ва лаборатория машиналари ва ускуналари электрик ва ноэлектрик қизитув билан махсулотларни қайта ишлашга мўлжалланган (8514 группасидан ташқари)	118	45
8421	Центрифугалар, газ ва суюқликларни тозалашга мўлжалланган мослама ва ускуналар	89	78
8429	Бурилмайдиган ва буриладиган ағдаргичли бульдозерлар, грейдерлар, тархлагичлар, скреперлар, механикавий белкураклар, экскаваторлар, битта ковшли юклагичлар, шиббалаш машиналари ва ўзиюрар йўл катоклари	200	89
8431	8425 - 8430 русумдаги товар позициясидаги жихозлар учун мўлжалланган жихозлар:	33	65
8436	Қишлоқ хўжалиги, боғдорчилик, ўрмончилик, паррандачилик ёки асаларичилик ускуналари, шу жумладан уруғларни механик ёки иситиш мосламалари билан ўстириш учун ускуналар ва бошқалар; паррандачилик инкубаторлари ва зоти:	41	58
8445	Тўқимачилик толаларини тайёрлаш учун машиналар; тўқимачилик калавасини яшаш учун тўқиш, эшиш ёки чийириш машиналари ва бошқа жиҳозлар	159	101
8455	Прокат ва улар учун рулонлар	24	46
8471	Хисоб-китоб машиналари ва мосламалри, кодлаштирилган маълумотларни кўчиришга хизмат қиладиган ускуналар, магнит ва оптик ўқиш мосламалари, бошқа дойда кўрсатилмаган:	68	85

Бўлим ва товар коди	Товарларнинг номи	2019 йилнинг I ярим йиллиги	2020 йилнинг I ярим йиллиги
8474	<i>Тупроқ, тош, рудаларни ёки бошқа минерал қазилмаларни навларга ажратиш, ғалвирдан ўтказиш, сепарация қилиш, ювиш, увоқлаш, майдалаш, аралаштириш ёки қориш учун жиҳозлар</i>	252	191
8477	<i>Резина ёки пластмассани қайта ишлаш ёки ушбу материаллардан маҳсулотлар ишлаб чиқариш учун ускуна</i>	101	77
8479	<i>Машины и механические устройства специального назначения, в другом месте не поименованные:</i>	138	98
8481	<i>Труба қувурлари, қозонлари, резервуарлар, цистерналар, баклар ёки худди шундай сиғимлар учун кранлар, клапанлар, вентиллар ва худди шундай арматура</i>	104	52
8517	<i>Электрик телефон, телеграф, шу жумладан симли ва симсиз аппаратлар, видеофонлар</i>	93	192
8537	<i>Электр токини бошқариш ёки тақсимлаш учун, 8535 ёки 8536 товар позициясидаги икки ёки ундан ортиқ мосламалар билан жиҳозланган, пультлар, панеллар, консоллар, столлар, тақсимлаш шчитлари ва электр аппаратлари учун Бошқа асослар</i>	76	40
XVII	Ерусти, ҳаво ва сув транспорти воситалари		
8701	<i>Тракторлар (8709 товар позициясидан ташқари тракторлар):</i>	116	50
8703	<i>Одамлар ташиш учун мўлжалланган енгил автомобиллар (8702 группасидан ташқари), шу жумладан юкпассажир автомобиллари, фургонлар ва тезюрар автомобиллар</i>	231	244
8704	<i>Юкларни ташиш учун моторли транспорт воситалари</i>	110	40
8708	<i>Моторли транспорт воситаларининг қисмлари ва анжомлари</i>	433	522
XX	Ҳар хил саноат товарлари		
9406	<i>Префабрик иншоотлар қурилиши:</i>	199	116

## 2019 – 2020 йилларнинг I ярим йиллигида товарлар билан савдонинг жўғрофий тузилмаси

(млн. доллар)

Минтақа/ Мамлакат	2019 йилнинг I ярим йиллиги						2020 йилнинг I ярим йиллиги					
	экспорт	%	импорт	%	товар айланма	%	экспорт	%	импорт	%	товар айланма	%
<b>ЖАМИ</b>	<b>6 357</b>	<b>100%</b>	<b>10 590</b>	<b>100%</b>	<b>16 946</b>	<b>100%</b>	<b>5 150</b>	<b>100%</b>	<b>9 185</b>	<b>100%</b>	<b>14 334</b>	<b>100%</b>
<b>МДҲ</b>	<b>2 116</b>	<b>33,3%</b>	<b>3 463</b>	<b>32,7%</b>	<b>5 579</b>	<b>32,9%</b>	<b>1 446</b>	<b>28,1%</b>	<b>3 319</b>	<b>36,1%</b>	<b>4 765</b>	<b>33,2%</b>
РОССИЯ	965	15,2%	1 811	17,1%	2 776	16,4%	529	10,3%	2 019	22,0%	2 548	17,8%
ҚОЗОҒИСТОН	573	9,0%	1 068	10,1%	1 641	9,7%	340	6,6%	857	9,3%	1 197	8,4%
ҚИРҒИЗИСТОН	371	5,8%	66	0,6%	437	2,6%	321	6,2%	58	0,6%	379	2,6%
УКРАИНА	63	1,0%	144	1,4%	207	1,2%	47	0,9%	131	1,4%	178	1,2%
БЕЛОРУССИЯ	22	0,3%	80	0,8%	102	0,6%	19	0,4%	88	1,0%	106	0,7%
ТУРКМАНИСТОН	24	0,4%	216	2,0%	240	1,4%	34	0,7%	126	1,4%	160	1,1%
ТОЖИКИСТОН	79	1,2%	68	0,6%	147	0,9%	126	2,5%	25	0,3%	151	1,1%
ОЗАРБАЙЖОН	19	0,3%	9	0,1%	28	0,2%	28	0,5%	14	0,2%	43	0,3%
АРМАНИСТОН	1	0,0%	1	0,0%	2	0,0%	2	0,0%	1	0,0%	3	0,0%
<b>ОСИЁ</b>	<b>1 338</b>	<b>21,0%</b>	<b>4 307</b>	<b>40,7%</b>	<b>5 645</b>	<b>33,3%</b>	<b>910</b>	<b>17,7%</b>	<b>3 517</b>	<b>38,3%</b>	<b>4 427</b>	<b>30,9%</b>
ХИТОЙ	937	14,7%	2 303	21,7%	3 240	19,1%	546	10,6%	2 008	21,9%	2 554	17,8%
КОРЕЯ РЕСПУБЛИКАСИ	11	0,2%	1 372	13,0%	1 383	8,2%	11	0,2%	1 067	11,6%	1 078	7,5%
ЯПОНИЯ	1	0,0%	112	1,1%	113	0,7%	1	0,0%	89	1,0%	90	0,6%
АФҒОНИСТОН	182	2,9%	1	0,0%	183	1,1%	182	3,5%	0	0,0%	182	1,3%
ЭРОН	118	1,9%	97	0,9%	215	1,3%	52	1,0%	43	0,5%	96	0,7%

Минтақа/ Мамлакат	2019 йилнинг I ярим йиллиги						2020 йилнинг I ярим йиллиги					
	экспорт	%	импорт	%	товар айланма	%	экспорт	%	импорт	%	товар айланма	%
БИРЛАШГАН АРАБ АМИРЛИКЛАРИ	3	0,0%	120	1,1%	123	0,7%	8	0,2%	72	0,8%	81	0,6%
ҲИНДИСТОН	3	0,0%	160	1,5%	162	1,0%	39	0,8%	104	1,1%	143	1,0%
ПОКИСТОН	38	0,6%	15	0,1%	53	0,3%	20	0,4%	9	0,1%	29	0,2%
ВЬЕТНАМ	8	0,1%	25	0,2%	33	0,2%	3	0,1%	18	0,2%	21	0,1%
МАЛАЙЗИЯ	1	0,0%	49	0,5%	50	0,3%	2	0,0%	28	0,3%	30	0,2%
БАНГЛАДЕШ	9	0,1%	6	0,1%	15	0,1%	16	0,3%	5	0,1%	22	0,2%
ИНДОНЕЗИЯ	11	0,2%	4	0,0%	15	0,1%	12	0,2%	7	0,1%	19	0,1%
ИСРОИЛ	2	0,0%	11	0,1%	13	0,1%	1	0,0%	11	0,1%	12	0,1%
ТАЙВАНЬ	0	0,0%	9	0,1%	10	0,1%	1	0,0%	6	0,1%	6	0,0%
ТАИЛАНД	0	0,0%	12	0,1%	12	0,1%	0	0,0%	36	0,4%	36	0,3%
ИРОҚ	9	0,1%	-	0,0%	9	0,1%	9	0,2%	1	0,0%	10	0,1%
СИНГАПУР	0	0,0%	8	0,1%	8	0,0%	6	0,1%	7	0,1%	13	0,1%
САУДИЯ АРАБИСТОНИ	1	0,0%	1	0,0%	2	0,0%	0	0,0%	1	0,0%	1	0,0%
ФИЛИППИН	0	0,0%	0	0,0%	0	0,0%	0	0,0%	1	0,0%	1	0,0%
ИОРДАНИЯ	0	0,0%	0	0,0%	1	0,0%	-	0,0%	1	0,0%	1	0,0%
МЬЯНМА	0	0,0%	-	0,0%	0	0,0%	0	0,0%	-	0,0%	0	0,0%
МОНГОЛИЯ	1	0,0%	0	0,0%	2	0,0%	0	0,0%	0	0,0%	0	0,0%
ЛИВАН	0	0,0%	0	0,0%	0	0,0%	0	0,0%	0	0,0%	0	0,0%
СУРИЯ	2	0,0%	0	0,0%	2	0,0%	0	0,0%	-	0,0%	0	0,0%
УММОН	0	0,0%	0	0,0%	0	0,0%	0	0,0%	-	0,0%	0	0,0%
ҚУВАЙТ	-	0,0%	-	0,0%	-	0,0%	1	0,0%	-	0,0%	1	0,0%
ҚАТАР	0	0,0%	1	0,0%	1	0,0%	0	0,0%	1	0,0%	1	0,0%

Минтақа/ Мамлакат	2019 йилнинг I ярим йиллиги						2020 йилнинг I ярим йиллиги					
	экспорт	%	импорт	%	товар айланма	%	экспорт	%	импорт	%	товар айланма	%
<b>ЕВРОПА</b>	<b>2 888</b>	<b>45,4%</b>	<b>2 421</b>	<b>22,9%</b>	<b>5 309</b>	<b>31,3%</b>	<b>2 734</b>	<b>53,1%</b>	<b>2 186</b>	<b>23,8%</b>	<b>4 920</b>	<b>34,3%</b>
<b>Еврозона</b>	<b>155</b>	<b>2,4%</b>	<b>1 412</b>	<b>13,3%</b>	<b>1 567</b>	<b>9,2%</b>	<b>132</b>	<b>2,6%</b>	<b>1 284</b>	<b>14,0%</b>	<b>1 416</b>	<b>9,9%</b>
ГЕРМАНИЯ	15	0,2%	354	3,3%	369	2,2%	12	0,2%	291	3,2%	303	2,1%
ЛИТВА	13	0,2%	306	2,9%	319	1,9%	11	0,2%	268	2,9%	279	1,9%
ЛАТВИЯ	18	0,3%	197	1,9%	216	1,3%	15	0,3%	189	2,1%	203	1,4%
ИТАЛИЯ	8	0,1%	202	1,9%	210	1,2%	6	0,1%	114	1,2%	120	0,8%
ФРАНЦИЯ	84	1,3%	65	0,6%	149	0,9%	72	1,4%	72	0,8%	144	1,0%
НИДЕРЛАНДИЯ	10	0,2%	65	0,6%	75	0,4%	10	0,2%	124	1,4%	134	0,9%
АВСТРИЯ	0	0,0%	54	0,5%	55	0,3%	1	0,0%	51	0,6%	51	0,4%
БЕЛЬГИЯ	2	0,0%	40	0,4%	42	0,2%	1	0,0%	23	0,3%	24	0,2%
ЭСТОНИЯ	2	0,0%	38	0,4%	40	0,2%	2	0,0%	44	0,5%	46	0,3%
ИСПАНИЯ	0	0,0%	19	0,2%	19	0,1%	0	0,0%	16	0,2%	17	0,1%
СЛОВЕНИЯ	0	0,0%	23	0,2%	23	0,1%	0	0,0%	26	0,3%	26	0,2%
ИРЛАНДИЯ	-	0,0%	13	0,1%	13	0,1%	0	0,0%	19	0,2%	19	0,1%
ФИНЛЯНДИЯ	-	0,0%	21	0,2%	21	0,1%	-	0,0%	25	0,3%	25	0,2%
СЛОВАКИЯ	1	0,0%	4	0,0%	5	0,0%	0	0,0%	6	0,1%	6	0,0%
ГРЕЦИЯ	0	0,0%	2	0,0%	3	0,0%	0	0,0%	2	0,0%	2	0,0%
ПОРТУГАЛИЯ	1	0,0%	1	0,0%	3	0,0%	2	0,0%	1	0,0%	3	0,0%
ЛЮКСЕМБУРГ	-	0,0%	4	0,0%	4	0,0%	0	0,0%	6	0,1%	6	0,0%
КИПР	0	0,0%	3	0,0%	3	0,0%	0	0,0%	9	0,1%	9	0,1%
МАЛЬТА	-	0,0%	-	0,0%	-	0,0%	0	0,0%	0	0,0%	0	0,0%

Минтақа/ Мамлакат	2019 йилнинг I ярим йиллиги						2020 йилнинг I ярим йиллиги					
	экспорт	%	импорт	%	товар айланма	%	экспорт	%	импорт	%	товар айланма	%
<b>Евროзондан ташқаридаги мамлакатлар</b>	<b>2 733</b>	<b>43,0%</b>	<b>1 009</b>	<b>9,5%</b>	<b>3 742</b>	<b>22,1%</b>	<b>2 602</b>	<b>50,5%</b>	<b>902</b>	<b>9,8%</b>	<b>3 504</b>	<b>24,4%</b>
ШВЕЙЦАРИЯ	1 756	27,6%	81	0,8%	1 837	10,8%	0	0,0%	45	0,5%	45	0,3%
ТУРКИЯ	512	8,0%	643	6,1%	1 155	6,8%	434	8,4%	490	5,3%	924	6,4%
ПОЛЬША	21	0,3%	68	0,6%	89	0,5%	27	0,5%	54	0,6%	81	0,6%
ГРУЗИЯ	7	0,1%	56	0,5%	63	0,4%	8	0,2%	39	0,4%	48	0,3%
ЧЕХИЯ	2	0,0%	58	0,6%	60	0,4%	2	0,0%	166	1,8%	168	1,2%
ВЕНГРИЯ	0	0,0%	29	0,3%	29	0,2%	0	0,0%	45	0,5%	46	0,3%
БИРЛАШГАН ҚИРОЛЛИК	429	6,7%	24	0,2%	453	2,7%	2 125	41,3%	10	0,1%	2 135	14,9%
РУМЫНИЯ	1	0,0%	14	0,1%	15	0,1%	0	0,0%	5	0,1%	5	0,0%
БОЛГАРИЯ	3	0,1%	10	0,1%	13	0,1%	1	0,0%	13	0,1%	14	0,1%
МОЛДАВИЯ	2	0,0%	1	0,0%	3	0,0%	4	0,1%	1	0,0%	5	0,0%
ДАНИЯ	0	0,0%	14	0,1%	14	0,1%	0	0,0%	22	0,2%	22	0,2%
ШВЕЦИЯ	0	0,0%	3	0,0%	3	0,0%	0	0,0%	7	0,1%	7	0,0%
СЕРБИЯ	0	0,0%	6	0,1%	6	0,0%	0	0,0%	2	0,0%	2	0,0%
БОСНИЯ ВА ГЕРЦЕГОВИНА	0	0,0%	-	0,0%	0	0,0%	0	0,0%	-	0,0%	0	0,0%
ЛИХТЕНШТЕЙН	-	0,0%	0	0,0%	0	0,0%	-	0,0%	0	0,0%	0	0,0%
НОРВЕГИЯ	0	0,0%	1	0,0%	1	0,0%	-	0,0%	1	0,0%	1	0,0%
ХОРВАТИЯ	-	0,0%	0	0,0%	0	0,0%	-	0,0%	0	0,0%	0	0,0%
САН-МАРИНО	-	0,0%	-	0,0%	-	0,0%	-	0,0%	0	0,0%	0	0,0%
МОНАКО	-	0,0%	-	0,0%	-	0,0%	-	0,0%	-	0,0%	-	0,0%



Минтақа/ Мамлакат	2019 йилнинг I ярим йиллиги						2020 йилнинг I ярим йиллиги					
	экспорт	%	импорт	%	товар айланма	%	экспорт	%	импорт	%	товар айланма	%
<b>Бошқа мамлакатлар</b>	<b>15</b>	<b>0,2%</b>	<b>399</b>	<b>3,8%</b>	<b>414</b>	<b>2,4%</b>	<b>59</b>	<b>1,1%</b>	<b>162</b>	<b>1,8%</b>	<b>221</b>	<b>1,5%</b>
АҚШ	4	0,1%	244	2,3%	248	1,5%	4	0,1%	81	0,9%	85	0,6%
БРАЗИЛИЯ	0	0,0%	68	0,6%	68	0,4%	0	0,0%	26	0,3%	26	0,2%
ГОНКОНГ	1	0,0%	33	0,3%	34	0,2%	0	0,0%	31	0,3%	32	0,2%
МЕКСИКА	-	0,0%	14	0,1%	14	0,1%	0	0,0%	3	0,0%	3	0,0%
КУБА	-	0,0%	11	0,1%	11	0,1%	-	0,0%	0	0,0%	0	0,0%
ЭКВАДОР	-	0,0%	10	0,1%	10	0,1%	-	0,0%	8	0,1%	8	0,1%
МИСР	6	0,1%	8	0,1%	14	0,1%	8	0,2%	1	0,0%	9	0,1%
КАНАДА	0	0,0%	6	0,1%	6	0,0%	44	0,9%	2	0,0%	46	0,3%
КЕНИЯ	-	0,0%	2	0,0%	2	0,0%	-	0,0%	2	0,0%	2	0,0%
ЯНГИ ЗЕЛАНДИЯ	-	0,0%	1	0,0%	1	0,0%	-	0,0%	1	0,0%	1	0,0%
АРГЕНТИНА	-	0,0%	1	0,0%	1	0,0%	0	0,0%	1	0,0%	1	0,0%
ЖАНУБИЙ АФРИКА (ЖАР)	-	0,0%	1	0,0%	1	0,0%	0	0,0%	1	0,0%	1	0,0%
АВСТРАЛИЯ	0	0,0%	1	0,0%	1	0,0%	0	0,0%	5	0,1%	5	0,0%
АНГИЛЬЯ	1	0,0%	0	0,0%	1	0,0%	-	0,0%	0	0,0%	0	0,0%
ШРИ - ЛАНКА	0	0,0%	0	0,0%	0	0,0%	0	0,0%	0	0,0%	0	0,0%
ЛИВИЯ	-	0,0%	-	0,0%	-	0,0%	0	0,0%	-	0,0%	0	0,0%
НИГЕРИЯ	-	0,0%	-	0,0%	-	0,0%	0	0,0%	-	0,0%	0	0,0%
ТУНИС	0	0,0%	0	0,0%	0	0,0%	0	0,0%	0	0,0%	0	0,0%
КОЛУМБИЯ	-	0,0%	-	0,0%	-	0,0%	0	0,0%	-	0,0%	0	0,0%
КАМЕРУН	-	0,0%	-	0,0%	-	0,0%	-	0,0%	-	0,0%	-	0,0%
ЧИЛИ	-	0,0%	-	0,0%	-	0,0%	-	0,0%	0	0,0%	0	0,0%

Минтақа/ Мамлакат	2019 йилнинг I ярим йиллиги						2020 йилнинг I ярим йиллиги					
	экспорт	%	импорт	%	товар айланма	%	экспорт	%	импорт	%	товар айланма	%
ПЕРУ	-	0,0%	-	0,0%	-	0,0%	0	0,0%	-	0,0%	0	0,0%
ДОМИНИКА	-	0,0%	-	0,0%	-	0,0%	-	0,0%	-	0,0%	-	0,0%
КОТ Д`ИВУАР	-	0,0%	-	0,0%	-	0,0%	-	0,0%	0	0,0%	0	0,0%
СЕНЕГАЛ	-	0,0%	-	0,0%	-	0,0%	-	0,0%	-	0,0%	-	0,0%
КОСТА - РИКА	-	0,0%	0	0,0%	0	0,0%	-	0,0%	0	0,0%	0	0,0%
УГАНДА	-	0,0%	-	0,0%	-	0,0%	-	0,0%	-	0,0%	-	0,0%
МАРОКАШ	1	0,0%	0	0,0%	1	0,0%	1	0,0%	-	0,0%	1	0,0%
МАКЕДОНИЯ	0	0,0%	0	0,0%	0	0,0%	0	0,0%	-	0,0%	0	0,0%
АЛЖИР	0	0,0%	-	0,0%	0	0,0%	0	0,0%	0	0,0%	0	0,0%
ВЕНЕСУЭЛА	0	0,0%	-	0,0%	0	0,0%	-	0,0%	-	0,0%	-	0,0%

\*CIP/FOB коррективлари, портларда харид қилинган моқкилик экспорти/импорти ва товарларни ҳисобга олмаганда

**2019 – 2020 йилларнинг I ярим йиллиги учун кенгайтирилган тавсифнома бўйича  
ХАЛҚАРО ХИЗМАТЛАРНИНГ БАЛАНСИ**

(млн. доллар)

	2019 йил I ярми			2020 йил I ярми		
	Экспорт	Импорт	Сальдо	Экспорт	Импорт	Сальдо
<b>Хизматлар</b>	<b>1 424,8</b>	<b>2 501,2</b>	<b>-1 076,4</b>	<b>907,0</b>	<b>1 745,4</b>	<b>-838,4</b>
Бошқа томонларга тегишли моддий ресурсларни қайта ишлаш бўйича хизматлар	6,8	0,1	6,8	9,0	0,4	8,6
Бошқа томонларга тегишли бўлмаган техникавий хизмат кўрсатиш ва таъмирлаш бўйича хизматлар	4,6	7,2	-2,6	3,3	20,5	-17,2
<b>Транспорт хизматлари</b>	<b>600,0</b>	<b>1 179,6</b>	<b>-579,6</b>	<b>509,6</b>	<b>849,0</b>	<b>-339,4</b>
Йўловчи	97,0	204,2	-107,2	34,5	96,4	-61,9
Юк	91,7	776,5	-684,8	133,3	651,2	-517,9
Бошқа	411,2	198,9	212,3	341,8	101,4	240,4
Денгиз транспорти	-	-	-	-	-	-
Йўловчи	-	-	-	-	-	-
Юк	-	-	-	-	-	-
Бошқа	-	-	-	-	-	-
Ҳаво транспорти	170,6	220,3	-49,7	77,8	116,7	-39,0
Йўловчи	94,7	166,1	-71,4	33,9	77,5	-43,6
Юк	6,7	5,1	1,6	10,6	10,4	0,2
Бошқа	69,2	49,1	20,1	33,3	28,9	4,4
Транспортнинг бошқа турлари	427,4	959,3	-531,9	429,9	732,3	-302,4
Йўловчи	2,4	38,2	-35,8	0,6	18,9	-18,3
Юк	85,0	771,4	-686,3	122,7	640,8	-518,1
Бошқа	340,0	149,8	190,2	306,6	72,6	234,0

	2019 йил I ярми			2020 йил I ярми		
	Экспорт	Импорт	Сальдо	Экспорт	Импорт	Сальдо
<i>Транспорт турларининг кенгайтирилган тавсифномаси</i>						
Темирйўл транспорти	85,0	582,1	-497,1	113,5	542,3	-428,8
Йўловчи	1,7	20,0	-18,3	0,5	9,4	-8,9
Юк	78,3	560,2	-482,0	110,1	530,7	-420,6
Бошқа	5,1	1,9	3,2	2,9	2,2	0,6
Автомобиль транспорти	8,8	228,7	-220,0	13,0	117,7	-104,7
Йўловчи	0,7	18,2	-17,5	0,1	9,5	-9,4
Юк	6,8	209,5	-202,7	12,6	107,9	-95,3
Бошқа	1,3	1,0	0,3	0,3	0,3	0,0
Труба қувурлари	309,9	-	309,9	286,5	-	286,5
Транспортнинг Бошқа турлари	23,7	148,5	-124,8	16,9	72,3	-55,4
Юк	-	1,6	-1,6	-	2,2	-2,2
Бошқа: транспортнинг бирга олиб бориладиган ва ёрдамчи хизматлари	23,7	146,9	-123,2	16,9	70,0	-53,1
Почта хизматлари ва курьерлик алоқа хизматлари	2,0	0,7	1,4	2,0	0,9	1,0
<b>Сафарлар</b>	<b>659,1</b>	<b>1 102,7</b>	<b>-443,6</b>	<b>245,6</b>	<b>576,9</b>	<b>-331,3</b>
Ишбилармонлик	7,3	560,9	-553,5	10,7	353,8	-343,1
Шахсий	651,8	541,9	109,9	235,0	223,1	11,8
Даволаниш муносабати билан	1,4	0,1	1,4	1,4	1,3	0,1
Таълим олиш муносабати билан	5,2	0,1	5,1	7,5	0,8	6,7
Бошқа	645,2	541,7	103,4	226,0	221,0	5,0
<b>Қурилиш</b>	<b>24,5</b>	<b>9,1</b>	<b>15,4</b>	<b>21,7</b>	<b>28,0</b>	<b>-6,3</b>
Хориждаги қурилиш	-	-	-	-	-	-
Ўзбекистондаги қурилиш	24,5	9,1	15,4	21,7	28,0	-6,3

	2019 йил I ярми			2020 йил I ярми		
	Экспорт	Импорт	Сальдо	Экспорт	Импорт	Сальдо
<b>Суғурталаш ва пенсия таъминоти соҳасидаги хизматлар</b>	3,6	71,9	-68,3	3,3	59,8	-56,5
Тўғридан-тўғри суғурта қилиш	3,4	68,7	-65,2	3,1	53,9	-50,8
Қайта суғурталаш	0,2	3,2	-3,1	0,2	5,9	-5,7
Суғурталашнинг ёрдамчи хизматлари	-	0,0	-0,0	-	-	-
<b>Молиявий хизматлар</b>	13,5	9,4	4,1	8,6	6,1	2,4
<b>Бошқа категорияларга киритилмаган интеллектуал мулкдан фойдаланиш учун ҳақ тўлаш</b>	0,1	31,2	-31,1	0,1	50,0	-49,9
<b>Телекоммуникация, компьютер ва информация хизматлари</b>	72,0	21,6	50,4	76,2	55,4	20,9
Телекоммуникация хизматлари	67,9	15,0	53,0	70,5	44,2	26,3
Компьютер хизматлари	3,1	5,2	-2,1	3,3	7,9	-4,6
Информация хизматлари	0,9	1,4	-0,5	2,4	3,2	-0,8
<b>Бошқа ишбилармонлик хизматлари</b>	32,0	51,3	-19,3	26,0	80,2	-54,2
Илмий-тадқиқот ва тажриба-конструкторлик ишлари	3,3	0,2	3,1	2,6	1,6	1,0
Профессional хизматлар ва бошқарув соҳасидаги хизматлар	10,9	20,5	-9,6	8,8	7,6	1,2
Савдо билан боғлиқ техникавий ва бошқа ишбилармонлик хизматлари	17,8	30,5	-12,8	14,7	71,0	-56,4
<b>Маданият ва дамолиш соҳасида хусусий шахсларга хизматлар</b>	0,5	3,6	-3,1	0,2	4,2	-4,0
Аудиовизуал ва улар билан боғлиқ хизматлар	-	-	-	0,0	-	0,0
Хусусий шахсларга бошқа хизматлар ва маданият ҳамда дам олиш соҳасида хизматлар	0,5	3,6	-3,1	0,2	4,2	-4,0
<b>Бошқа категорияларга киритилмаган давлат товарлари ва хизматлари</b>	8,1	12,9	-4,8	3,4	13,9	-10,5

**2019 – 2020 ЙИЛЛАРНИНГ I ЯРИМ ЙИЛЛИГИ УЧУН ШАХСИЙ ТРАНСФЕРТЛАР**

(жисмоний шахсларнинг трансегаравий пул ўтказмалари)

(млн. доллар)

Минтақа/ Мамлакат	Ўзбекистонга ўтказмалар		Ўзбекистондан ўтказмалар		2019 йил I ярми Нетто	2020 йил I ярми Нетто
	2019 йил I ярми	2020 йил I ярми	2019 йил I ярми	2020 йил I ярми		
<b>Жами</b>	<b>2 592,8</b>	<b>2 436,8</b>	<b>467,0</b>	<b>426,9</b>	<b>2 125,9</b>	<b>2 009,8</b>
<b>МДҲ</b>	<b>2 159,0</b>	<b>1 942,3</b>	<b>254,3</b>	<b>237,5</b>	<b>1 904,7</b>	<b>1 704,8</b>
Россия	1 977,2	1 745,5	165,9	143,1	1 811,3	1 602,4
Қозоғистон	144,1	159,4	42,1	37,3	102,0	122,2
Қирғизистон	16,6	17,4	21,4	35,3	-4,8	-17,9
Украина	8,7	7,0	10,9	10,1	-2,2	-3,1
Озарбайжон	1,8	1,9	5,7	4,1	-3,8	-2,1
Тожикистон	4,4	2,8	3,4	3,1	0,9	-0,3
Беларусь	3,4	4,3	3,1	2,6	0,2	1,8
Арманистон	0,5	1,9	1,8	1,9	-1,3	-0,0
Туркманистон	2,3	2,0	0,0	0,0	2,3	2,0
<b>Қолган мамлакатлар</b>	<b>408,0</b>	<b>451,6</b>	<b>203,1</b>	<b>180,9</b>	<b>204,9</b>	<b>270,7</b>
Туркия	97,8	88,3	80,5	101,9	17,3	-13,6
Польша	2,4	3,5	24,8	6,0	-22,4	-2,5
Хитой	8,8	5,3	27,6	25,6	-18,8	-20,3
Литва	0,7	0,8	15,1	2,1	-14,5	-1,3
АҚШ	102,6	105,2	9,3	6,8	93,4	98,4
Корея	75,8	110,5	10,3	13,8	65,5	96,7
БАА	18,7	17,4	7,3	2,1	11,4	15,4

Минтақа/ Мамлакат	Ўзбекистонга ўтказмалар		Ўзбекистондан ўтказмалар		2019 йил I ярми Нетто	2020 йил I ярми Нетто
	2019 йил I ярми	2020 йил I ярми	2019 йил I ярми	2020 йил I ярми		
Германия	5,9	5,6	4,2	4,1	1,7	1,5
Чехия	3,0	3,8	3,6	1,5	-0,6	2,2
Латвия	1,7	1,7	3,1	1,5	-1,4	0,2
Япония	5,6	5,0	3,5	2,4	2,2	2,6
Буюк Британия	7,2	4,0	2,6	2,6	4,6	1,4
Грузия	3,9	2,8	2,0	3,0	1,9	-0,2
Исроил	38,6	59,4	1,9	1,7	36,7	57,8
Ҳиндистон	0,9	0,8	1,6	1,5	-0,7	-0,7
Канада	2,2	1,8	1,4	0,8	0,8	1,0
Молдова Республикаси	0,5	0,5	1,6	0,8	-1,1	-0,2
Нидерландия	2,3	3,0	0,4	0,5	2,0	2,5
Швейцария	1,9	2,4	0,4	0,5	1,5	1,9
Таиланд	3,2	1,3	0,5	0,6	2,7	0,7
Гонконг, Хитой	0,6	1,5	0,2	0,2	0,4	1,4
Австралия	1,2	1,6	0,3	0,4	1,0	1,2
Швеция	15,4	18,2	0,2	0,1	15,1	18,1
Қувайт	1,2	1,3	0,3	0,0	0,9	1,2
Саудия Арабистони	1,7	2,1	0,2	0,0	1,5	2,0
Сингапур	2,7	1,6	0,2	0,2	2,5	1,4
Қатар	1,6	2,0	0,0	0,1	1,5	1,9
<b>Бошқа мамлакатлар</b>	<b>25,8</b>	<b>42,9</b>	<b>9,5</b>	<b>8,6</b>	<b>16,3</b>	<b>34,3</b>

**2019-2020 йилларнинг I ярим йиллиги учун  
БИРЛАМЧИ ДАРОМАДЛАР БАЛАНСИ**

(млн. доллар)

	2019 йил I ярми	2020 йил I ярми
<b>Бирламчи даромадларнинг сальдоси</b>	<b>731,4</b>	<b>113,1</b>
<b>I. Олишга даромадлар (норезидентлардан)</b>	<b>1 549,7</b>	<b>996,5</b>
1. Меҳнатга ҳақ тўлаш	1 397,5	889,6
2. Тўғридан-тўғри инвестициялардан даромадлар	2,5	2,2
3. Портфель инвестицияларидан даромадлар	-	-
4. Халқаро резервлардан даромадлар (шу жумладан, ЎТТЖ активлари)	146,1	101,0
5. Тақдим этилган кредитлар ва қарзлардан даромадлар	-	-
6. Хорижий банклардаги депозитлар ва вакиллик ҳисобварақларидан даромадлар	3,6	3,7

<b>II. Тўлаш учун даромадлар (нерезидентларга)</b>	<b>818,3</b>	<b>883,4</b>
1. Меҳнатга ҳақ тўлаш	14,6	48,8
2. Тўғридан-тўғри инвестициялардан даромадлар	483,5	409,6
Тўғридан-тўғри инвесторларнинг кредитлари бўйича мукофотлаш	20,9	21,4
дивидендлар	172,8	132,5
реинвестиция қилинган фойда	289,8	255,7
3. Портфель инвестицияларидан даромадлар	20,9	34,6
4. Жалб қилинган кредитлар ва қарзлардан даромадлар	298,7	388,0
Ҳукумат томонидан (шу жумладан, Ўзбекистон Республикаси ҳукумати томонидан кафолатланган)	118,4	181,7
Банклар ва бошқа секторлар билан	180,4	206,3
5. Ўзбекистон банкларидаги депозитлар ва вакиллик ҳисобварақларидан даромадлар	0,5	2,4



**2019 – 2020 йилларнинг I ярим йиллиги учун иккиламчи  
даромадлар баланси**

(млн. доллар)

	2019 йил I ярми	2020 йил I ярми
<b>Иккиламчи даромадларнинг сальдоси</b>	<b>2 161,9</b>	<b>2 124,2</b>
<b>I. Кредит</b>	<b>2 455,6</b>	<b>2 359,4</b>
1. Давлат бошқаруви органлари	24,3	20,8
2. Молиявий ташкилотлар, номолиявий корхоналар, уй хўжаликлари ва УХХКНТ	2 431,3	2 338,6
Шахсий трансфертлар (резидентли ва норезидентли уй хўжаликлари ўртасидаги жорий трансфертлар)	2 365,3	2 301,0
Бошқа жорий трансфертлар	66,0	37,5
<b>II. Дебет</b>	<b>293,7</b>	<b>235,2</b>
1. Давлат бошқаруви органлари	0,8	17,1
2. Молиявий ташкилотлар, номолиявий корхоналар, уй хўжаликлари ва УХХКНТ	292,9	218,1
Шахсий трансфертлар (резидентли ва норезидентли уй хўжаликлари ўртасидаги жорий трансфертлар)	111,7	99,3
Бошқа жорий трансфертлар	181,2	118,9

**2019-2020 йилларнинг I ярим йиллиги давомида тўғридан-тўғри инвестициялар соф келиб тушиши\***

(млн. доллар)

Инвестиция тури	Жами 2019 йилнинг I ярим йиллигида	улардан		Жами 2020 йилнинг I ярим йиллигида	улардан	
		номолиявий корхоналар	банклар		номолиявий корхоналар	банклар
<b>Инвестициялар соф келиб тушиши</b>	<b>1 053,4</b>	<b>1 031,8</b>	<b>21,0</b>	<b>749,9</b>	<b>695,5</b>	<b>51,7</b>
<i>шу жумладан</i>						
акционер капиталга соф қўйилмалар**	1 121,3	1 108,0	13,0	497,2	457,6	37,3
даромадлар реинвестицияси**	289,8	281,6	8,0	255,7	241,1	14,4
Бош компаниялардан қарзларнинг соф жалб қилиниши (шу жумладан ҳисобланган лекин тўланмаган фоизлар)	66,3	66,3	0,0	96,0	96,0	0,0
Маҳсулот тақсимотида оид битимлар доирасида фаолият юритаётган корхоналарга соф тушумлар	-424,0	-424,0	0,0	-99,1	-99,1	0,0

\* маълумотлар тушумлар ва инвестициялар репатриацияси орасидаги фарқни акс эттиради ва ўзлаштирилган инвестицияларни ҳисоблаш учун Давлат статистика қўмитаси томонидан ўтказилган бошқа сўровномалар натижаларидан фарқ қилиши мумкин. Тўлов баланси методологияси асосида ўтказилаётган сўровнома норезидентларнинг номолиявий корхоналар капиталидаги улушининг соф ўзгариши тўғрисидаги маълумотларни акс эттиради.

\*\* номолиявий корхоналар акционер капиталида норезидентларнинг улуши соф ўзгариши ҳамда норезидентларга тегишли бўлган даромадлар қисми Давлат статистика қўмитаси томонидан ўтказиладиган сўров асосида ҳисобланган.

## 2020 ЙИЛНИНГ I ЯРИМ ЙИЛЛИГИ УЧУН ХАЛҚАРО ИНВЕСТИЦИОН ПОЗИЦИЯ

(асосий компонентлар бўйича ажратилганда)

(млн. доллар)

Кўрсаткич	01.01.2020	Тўлов баланснинг операциялари	Нооперацион ўзгаришлар	01.07.2020	I ярим йиллик учун ўзгаришлар
<b>Соф инвестицион позицияси</b>	<b>12 154,8</b>	<b>-2 547,9</b>	<b>4 241,6</b>	<b>13 848,5</b>	<b>1 693,7</b>
<b>Активлар</b>	<b>47 844,8</b>	<b>1 274,9</b>	<b>3 129,6</b>	<b>52 249,4</b>	<b>4 404,5</b>
Тўғридан-тўғри инвестициялар	192,1	1,2	-0,2	193,1	1,0
Портфель инвестициялари	1,2	0,0	-0,0	1,2	-0,0
Бошқа инвестициялар	18 479,4	1 247,5	-3,5	19 723,4	1 244,0
шундан валюта ва депозитлар	13 651,5	829,8	-3,5	14 477,8	826,3
Резерв активлари	29 172,1	26,2	3 133,3	32 331,7	3 159,5
<b>Мажбуриятлар</b>	<b>35 690,0</b>	<b>3 822,8</b>	<b>-1 112,0</b>	<b>38 400,9</b>	<b>2 710,8</b>
Тўғридан-тўғри инвестициялар	9 532,5	749,9	-1 073,1	9 209,3	-323,2
Портфель инвестициялари	1 466,4	12,6	-28,5	1 450,5	-15,9
Молиявий хосилалар	3,7	-1,5	0,1	2,3	-1,4
Бошқа инвестициялар	24 687,4	3 061,8	-10,5	27 738,8	3 051,3
шундан ссудалар ва қарзлар	22 210,9	2 980,0	44,7	25 235,6	3 024,7

## 2020 ЙИЛНИНГ I ЯРИМ ЙИЛЛИГИ УЧУН ДАВЛАТ БОШҚАРУВ СЕКТОРИНИНГ ХАЛҚАРО ИНВЕСТИЦИОН ПОЗИЦИЯСИ

(асосий компонентлар бўйича ажратилганда)

(млн. доллар)

Кўрсаткич	01.01.2020	Тўлов баланснинг операциялари	Нооперацион ўзгаришлар	01.07.2020	I ярим йиллик учун ўзгаришлар
Соф инвестицион позицияси	13 025,5	-1 656,4	3 125,8	14 494,9	1 469,4
<b>Активлар</b>	<b>29 175,4</b>	<b>15,7</b>	<b>3 143,0</b>	<b>32 334,0</b>	<b>3 158,7</b>
Монетар олтин	16 329,2	0,0	3 153,1	19 482,3	3 153,1
Қарз олишларнинг махсус ҳуқуқлари	368,0	-1,2	-1,9	364,9	-3,2
ХВФдаги резерв позицияси	0,01	0,0	0,0	0,01	-0,0
Валюта ва депозитлар	12 474,9	27,4	-17,8	12 484,5	9,6
Бошқа активлар	3,2	-10,5	9,7	2,3	-0,9
<b>Мажбуриятлар</b>	<b>16 149,9</b>	<b>1 672,0</b>	<b>17,2</b>	<b>17 839,2</b>	<b>1 689,3</b>
Портфель инвестициялари	1 107,0	0,0	-12,9	1 094,1	-12,9
Ссудалар ва қарзлар	14 679,0	1 672,5	32,0	16 383,5	1 704,5
Қарз олишларнинг махсус ҳуқуқлари	363,9	-0,4	-1,9	361,6	-2,3

## 2020 ЙИЛНИНГ I ЯРИМ ЙИЛЛИГИ УЧУН БАНК СЕКТОРИНИНГ ХАЛҚАРО ИНВЕСТИЦИОН ПОЗИЦИЯСИ

(асосий компонентлар бўйича ажратилганда)

(млн. доллар)

Кўрсаткич	01.01.2020	Тўлов баланснинг операциялари	Нооперацион ўзгаришлар	01.07.2020	I ярим йиллик учун ўзгаришлар
<b>Соф инвестицион позицияси</b>	<b>-1 284,5</b>	<b>-1 767,0</b>	<b>-3,3</b>	<b>-3 054,8</b>	<b>-1 770,3</b>
<b>Активлар</b>	<b>2 117,0</b>	<b>-114,9</b>	<b>-11,7</b>	<b>1 990,4</b>	<b>-126,5</b>
Тўғридан-тўғри инвестициялар	12,8	0,0	-0,2	12,6	-0,2
Портфель инвестициялари	1,2	0,0	0,0	1,2	-0,0
Валюта ва депозитлар	2 101,2	-118,1	-11,4	1 971,7	-129,6
Ссудалар ва қарзлар	1,7	3,3	0,0	5,0	3,3
<b>Мажбуриятлар</b>	<b>3 401,4</b>	<b>1 652,2</b>	<b>-8,3</b>	<b>5 045,2</b>	<b>1 643,8</b>
Тўғридан-тўғри инвестициялар	215,5	51,7	-15,1	252,1	36,6
Портфель инвестициялари	323,0	6,3	-5,1	324,2	1,2
Молиявий хосилалар	3,7	-1,5	0,1	2,3	-1,4
Валюта ва депозитлар	167,9	40,3	-0,8	207,4	39,5
Ссудалар ва қарзлар	2 691,3	1 555,4	12,6	4 259,2	1 568,0

## 2020 ЙИЛНИНГ I ЯРИМ ЙИЛЛИГИ УЧУН БОШҚА СЕКТОРЛАРНИНГ ХАЛҚАРО ИНВЕСТИЦИОН ПОЗИЦИЯСИ

(асосий компонентлар бўйича ажратилганда)

(млн. доллар)

Кўрсаткич	01.01.2020	Тўлов баланснинг операциялари	Нооперацион ўзгаришлар	01.07.2020	I ярим йиллик учун ўзгаришлар
<b>Соф инвестицион позицияси</b>	<b>413,8</b>	<b>875,5</b>	<b>1 119,2</b>	<b>2 408,4</b>	<b>1 994,6</b>
<b>Активлар</b>	<b>16 552,5</b>	<b>1 374,1</b>	<b>-1,7</b>	<b>17 924,9</b>	<b>1 372,4</b>
Тўғридан-тўғри инвестициялар	179,2	1,2	0,0	180,5	1,2
Портфель инвестициялари	0,0	0,0	0,0	0,0	0,0
Валюта ва депозитлар	11 547,5	958,4	-1,7	12 504,2	956,7
Ссудалар ва қарзлар	1,1	0,0	0,0	1,1	0,0
Савдо кредитлари ва бўнақлар	4 824,7	414,4	0,0	5 239,1	414,4
<b>Мажбуриятлар</b>	<b>16 138,7</b>	<b>498,6</b>	<b>-1 120,9</b>	<b>15 516,5</b>	<b>-622,2</b>
Тўғридан-тўғри инвестициялар	9 316,9	698,2	-1 057,9	8 957,2	-359,8
Портфель инвестициялари	36,4	6,3	-10,5	32,2	-4,2
Ссудалар ва қарзлар	4 840,6	-247,9	0,1	4 592,8	-247,8
Савдо кредитлари ва бўнақлар	964,9	70,1	0,0	1 035,0	70,1
Бошқа кредиторлик қарздорлиги	979,9	-28,0	-52,5	899,3	-80,6

## 2020 йилнинг I ярим йиллиги учун хусусий ташқи қарз бўйича тушумлар ва тўловлар тўғрисида МАЪЛУМОТ

(Қарз олувчининг тури: барча қарз олувчилар)

(млн.доллар)

Кредиторнинг тури	Даврнинг бошланиши	Давр давомидаги ҳаракати					Даврнинг охирига
	Асосий қарз бўйича ҳақиқий қарздорлик	Тушум	Асосий қарз бўйича сўндириш	Фоиз тўловлари бўйича тўланган	Асосий қарз бўйича кўчирилган тўлашлар	Фоизлар бўйича кўчирилган тўлашлар	Асосий қарз бўйича ҳақиқий қарздорлик
1	2	3	4	5	6	7	8
Хорижий банклар ва бошқа молиявий институтлар	6 545,3	1 732,5	611,7	163,8	-	-	7 685,6
Хорижий бош компаниялар ва филиаллар	788,4	142,4	15,7	1,7	-	-	915,5
Экспортчилар ва бошқа хусусий манбалар	500,9	180,1	41,6	6,2	-	-	640,3
Расмий манбалар (Ҳукуматлар ва халқаро ташкилотлар)	388,5	25,7	50,4	15,1	-	-	364,2
Халқаро облигациялар	300,0	-	-	8,6	-	-	300,0
<b>ЖАМИ</b>	<b>8 523,1</b>	<b>2 080,8</b>	<b>719,3</b>	<b>195,3</b>	<b>-</b>	<b>-</b>	<b>9 905,5</b>

**АСОСИЙ ҚАРЗ ВА ФОИЗЛАР БЎЙИЧА БЎЛАЖАК ТЎЛОВЛАРНИНГ ПРОГНОЗИ***(Қарз олувчининг тури: барча қарз олувчилар)***Асосий қарз***(млн. доллар)*

Кредиторнинг тури	2020	2021	2022	2023	2024	2025	2026	2027	2027дан кейин	ЖАМИ
Хорижий банклар ва бошқа молиявий институтлар	1 493,3	1 476,9	1 140,8	1 217,4	804,5	544,2	551,7	272,8	184,1	7 685,6
Хорижий бош компаниялар ва филиаллар	265,5	111,3	380,0	99,3	16,9	13,7	6,8	8,6	13,3	915,5
Экспортчилар ва бошқа хусусий манбалар	230,8	156,7	103,9	82,7	7,9	15,4	30,2	2,8	9,8	640,2
Расмий манбалар (Ҳукуматлар ва халқаро ташкилотлар)	90,5	88,2	98,4	55,5	25,1	6,5	-	-	-	364,2
Халқаро облигациялар	-	-	-	-	300,0	-	-	-	-	300,0
<b>ЖАМИ</b>	<b>2 080,1</b>	<b>1 833,0</b>	<b>1 723,1</b>	<b>1 455,0</b>	<b>1 154,4</b>	<b>579,8</b>	<b>588,7</b>	<b>284,2</b>	<b>207,2</b>	<b>9 905,5</b>

**Фоизлар***(млн. доллар)*

Кредиторнинг тури	2020	2021	2022	2023	2024	2025	2026	2027	2027дан кейин	ЖАМИ
Хорижий банклар ва бошқа молиявий институтлар	8,9	55,3	5,7	5,4	3,3	3,8	1,4	0,6	-	84,4
Хорижий бош компаниялар ва филиаллар	18,5	91,4	0,1	0,1	0,1	0,0	-	-	-	110,2
Экспортчилар ва бошқа хусусий манбалар	3,0	3,7	2,6	1,7	0,1	0,0	0,0	-	-	11,1
Расмий манбалар (Ҳукуматлар ва халқаро ташкилотлар)	5,6	5,6	0,9	0,4	-	0,3	-	-	-	12,9
Халқаро облигациялар	8,6	17,3	17,3	17,3	17,3	-	-	-	-	77,6
<b>ЖАМИ</b>	<b>44,6</b>	<b>173,2</b>	<b>26,5</b>	<b>24,9</b>	<b>20,7</b>	<b>4,2</b>	<b>1,4</b>	<b>0,6</b>	<b>-</b>	<b>296,2</b>



## 2019 йилнинг I ярим йиллиги учун хусусий ташқи қарз бўйича тушумлар ва тўловлар тўғрисида МАЪЛУМОТ

(Қарз олувчининг тури: банклар)

(млн. доллар)

Кредиторнинг тури	Даврнинг бошланиши	Давр давомидаги ҳаракати					Даврнинг охирига
	Асосий қарз бўйича ҳақиқий қарздорлик	Тушум	Асосий қарз бўйича сўндириш	Фоиз тўловлари бўйича сўндирилган	Асосий қарз бўйича кўчирилган тўлашлар	Фоизлар бўйича кўчирилган тўлашлар	Асосий қарз бўйича ҳақиқий қарздорлик
1	2	3	4	5	6	7	8
Хорижий банклар ва бошқа молиявий институтлар	2 315,7	1 725,1	253,3	58,8	-	-	3 807,1
Хорижий бош компаниялар ва филиаллар	-	37,6	-	-	-	-	37,7
Экспортчилар ва бошқа хусусий манбалар	86,0	51,0	-	4,3	-	-	138,2
Расмий манбалар (Ҳукуматлар ва халқаро ташкилотлар)	255,1	25,3	35,2	9,3	-	-	245,6
Халқаро облигациялар	300,0	-	-	8,6	-	-	300,0
<b>ЖАМИ</b>	<b>2 956,8</b>	<b>1 839,0</b>	<b>288,5</b>	<b>81,1</b>	<b>-</b>	<b>-</b>	<b>4 528,7</b>

**АСОСИЙ ҚАРЗ ВА ФОИЗЛАР БЎЙИЧА БЎЛАЖАК ТЎЛОВЛАРНИНГ ПРОГНОЗИ***(Қарз олувчининг тури: банклар)***Асосий қарз***(млн. доллар)*

Кредиторнинг тури	2020	2021	2022	2023	2024	2025	2026	2027	2027дан кейин	ЖАМИ
Хорижий банклар ва бошқа молиявий институтлар	898,9	902,3	495,1	562,3	412,4	202,8	143,9	122,3	67,1	3 807,1
Хорижий бош компаниялар ва филиаллар	-	4,3	27,8	5,6	-	-	-	-	-	37,7
Экспортчилар ва бошқа хусусий манбалар	-	63,2	52,6	22,4	-	-	-	-	-	138,2
Расмий манбалар (Ҳукуматлар ва халқаро ташкилотлар)	70,9	61,5	68,9	27,9	13,4	3,0	-	-	-	245,6
Халқаро облигациялар	-	-	-	-	300,0	-	-	-	-	300,0
<b>ЖАМИ</b>	<b>969,8</b>	<b>1 031,3</b>	<b>644,4</b>	<b>618,3</b>	<b>725,8</b>	<b>205,8</b>	<b>143,9</b>	<b>122,3</b>	<b>67,1</b>	<b>4 528,7</b>

**Фоизлар***(млн. доллар)*

Кредиторнинг тури	2020	2021	2022	2023	2024	2025	2026	2027	2027дан кейин	ЖАМИ
Хорижий банклар ва бошқа молиявий институтлар	3,4	17,5	1,3	1,3	0,4	1,4	0,0	0,0	-	25,3
Хорижий бош компаниялар ва филиаллар	0,4	0,0	-	-	-	-	-	-	-	0,4
Экспортчилар ва бошқа хусусий манбалар	-	0,4	-	-	-	-	-	-	-	0,4
Расмий манбалар (Ҳукуматлар ва халқаро ташкилотлар)	1,3	2,6	0,6	0,4	-	0,3	-	-	-	5,2
Халқаро облигациялар	8,6	17,3	17,3	17,3	17,3	-	-	-	-	77,6
<b>ЖАМИ</b>	<b>13,7</b>	<b>37,8</b>	<b>19,1</b>	<b>19,0</b>	<b>17,6</b>	<b>1,7</b>	<b>0,0</b>	<b>0,0</b>	<b>-</b>	<b>108,9</b>

## 2019 йилнинг I ярим йиллиги учун хусусий ташқи қарз бўйича тушумлар ва тўловлар тўғрисида МАЪЛУМОТ

(Қарз олувчининг тури: тўғридан-тўғри инвестицияси бўлган ташкилотлар)

(млн. доллар)

Кредиторнинг тури	Даврнинг бошланиши	Давр давомидаги ҳаракати					Даврнинг охирига
	Асосий қарз бўйича ҳақиқий қарздорлик	Тушум	Асосий қарз бўйича сўндириш	Фоиз тўловлари бўйича сўндирилган	Асосий қарз бўйича кўчирилган тўлашлар	Фоизлар бўйича кўчирилган тўлашлар	Асосий қарз бўйича ҳақиқий қарздорлик
1	2	3	4	5	6	7	8
Хорижий банклар ва бошқа молиявий институтлар	3 977,0	1,7	329,5	98,6	-	-	3 649,1
Хорижий бош компаниялар ва филиаллар	788,4	100,6	15,5	1,7	-	-	873,6
Экспортчилар ва бошқа хусусий манбалар	131,8	39,9	15,6	0,3	-	-	156,4
Расмий манбалар (Ҳукуматлар ва халқаро ташкилотлар)	115,7	-	15,2	5,7	-	-	100,5
<b>ЖАМИ</b>	<b>5 012,9</b>	<b>142,2</b>	<b>375,8</b>	<b>106,2</b>	<b>-</b>	<b>-</b>	<b>4 779,5</b>

**АСОСИЙ ҚАРЗ ВА ФОИЗЛАР БЎЙИЧА БЎЛАЖАК ТЎЛОВЛАРНИНГ ПРОГНОЗИ***(Қарз олувчининг тури: тўғридан-тўғри инвестицияси бўлган ташкилотлар)***Асосий қарз***(млн. доллар)*

Кредиторнинг тури	2020	2021	2022	2023	2024	2025	2026	2027	2027дан кейин	ЖАМИ
Хорижий банклар ва бошқа молиявий институтлар	567,8	530,0	604,2	618,1	370,2	325,1	384,9	131,8	117,0	3 649,1
Хорижий бош компаниялар ва филиаллар	265,5	106,1	351,4	92,9	16,2	13,5	6,2	8,6	13,3	873,6
Экспортчилар ва бошқа хусусий манбалар	45,6	16,9	10,3	21,5	7,3	14,5	28,3	2,8	9,3	156,4
Расмий манбалар (Ҳукуматлар ва халқаро ташкилотлар)	14,8	23,3	27,0	25,1	9,2	1,0	-	-	-	100,5
<b>ЖАМИ</b>	<b>893,7</b>	<b>676,4</b>	<b>992,8</b>	<b>757,6</b>	<b>402,8</b>	<b>354,0</b>	<b>419,4</b>	<b>143,2</b>	<b>139,6</b>	<b>4 779,5</b>

**Фоизлар***(млн. доллар)*

Кредиторнинг тури	2020	2021	2022	2023	2024	2025	2026	2027	2027дан кейин	ЖАМИ
Хорижий банклар ва бошқа молиявий институтлар	1,6	33,3	0,0	0,0	-	-	-	-	-	34,9
Хорижий бош компаниялар ва филиаллар	18,1	91,4	0,1	0,1	0,1	0,0	-	-	-	109,8
Экспортчилар ва бошқа хусусий манбалар	0,5	0,4	0,0	0,0	0,0	-	0,0	-	-	1,0
Расмий манбалар (Ҳукуматлар ва халқаро ташкилотлар)	0,9	3,0	0,3	-	-	-	-	-	-	4,2
<b>ЖАМИ</b>	<b>21,1</b>	<b>128,1</b>	<b>0,5</b>	<b>0,1</b>	<b>0,2</b>	<b>0,0</b>	<b>0,0</b>	<b>-</b>	<b>-</b>	<b>150,0</b>

## 2019 ЙИЛНИНГ I ЯРИМ ЙИЛЛИГИ УЧУН ХУСУСИЙ ТАШҚИ ҚАРЗ БЎЙИЧА ТУШУМЛАР ВА ТЎЛОВЛАР ТЎҒРИСИДА МАЪЛУМОТ

(Қарз олувчининг тури: банклар ва тўғридан-тўғри инвестицияси бўлган ташкилотлардан ташқари, барча қарз олувчилар)

(млн. доллар)

Кредиторнинг тури	Даврнинг бошланиши	Давр давомидаги ҳаракати					Даврнинг охирига
	Асосий қарз бўйича ҳақиқий қарздорлик	Тушум	Асосий қарз бўйича сўндириш	Фоиз тўловлари бўйича сўндирилган	Асосий қарз бўйича кўчирилган тўлашлар	Фоизлар бўйича кўчирилган тўлашлар	Асосий қарз бўйича ҳақиқий қарздорлик
1	2	3	4	5	6	7	8
Хорижий банклар ва бошқа молиявий институтлар	252,5	5,7	28,8	6,4	-	-	229,4
Хорижий бош компаниялар ва филиаллар	-	4,2	0,2	-	-	-	4,1
Экспортчилар ва бошқа хусусий манбалар	283,1	89,2	26,0	1,5	-	-	345,7
Расмий манбалар (Ҳукуматлар ва халқаро ташкилотлар)	17,7	0,4	-	0,1	-	-	18,2
<b>ЖАМИ</b>	<b>553,3</b>	<b>99,6</b>	<b>55,0</b>	<b>8,0</b>	<b>-</b>	<b>-</b>	<b>597,3</b>

**АСОСИЙ ҚАРЗ ВА ФОИЗЛАР БЎЙИЧА БЎЛАЖАК ТЎЛОВЛАРНИНГ ПРОГНОЗИ***(Қарз олувчининг тури: банклар ва тўғридан-тўғри инвестицияси бўлган ташкилотлардан ташқари, барча қарз олувчилар)***Асосий қарз***(млн. доллар)*

Тип кредитора	2020	2021	2022	2023	2024	2025	2026	2027	2027дан кейин	ЖАМИ
Хорижий банклар ва бошқа молиявий институтлар	26,6	44,5	41,5	36,9	22,0	16,3	22,9	18,7	-	229,4
Хорижий бош компаниялар ва филиаллар	-	0,9	0,9	0,8	0,7	0,3	0,6	-	-	4,1
Экспортчилар ва бошқа хусусий манбалар	185,2	76,6	41,0	38,8	0,7	1,0	1,9	-	0,5	345,6
Расмий манбалар (Ҳукуматлар ва халқаро ташкилотлар)	4,8	3,4	2,5	2,5	2,5	2,5	-	-	-	18,2
<b>ЖАМИ</b>	<b>216,5</b>	<b>125,4</b>	<b>85,9</b>	<b>79,1</b>	<b>25,8</b>	<b>20,0</b>	<b>25,4</b>	<b>18,7</b>	<b>0,5</b>	<b>597,3</b>

**Фоизлар***(млн. доллар)*

Тип кредитора	2020	2021	2022	2023	2024	2025	2026	2027	2027дан кейин	ЖАМИ
Хорижий банклар ва бошқа молиявий институтлар	3,8	4,5	4,4	4,1	2,9	2,5	1,4	0,6	-	24,2
Хорижий бош компаниялар ва филиаллар	-	-	-	-	-	-	-	-	-	-
Экспортчилар ва бошқа хусусий манбалар	2,6	2,9	2,5	1,7	0,0	0,0	0,0	-	-	9,7
Расмий манбалар (Ҳукуматлар ва халқаро ташкилотлар)	3,4	0,0	-	-	-	-	-	-	-	3,4
<b>ЖАМИ</b>	<b>9,8</b>	<b>7,3</b>	<b>6,9</b>	<b>5,8</b>	<b>2,9</b>	<b>2,5</b>	<b>1,4</b>	<b>0,6</b>	<b>-</b>	<b>37,3</b>

## МЕТОДОЛОГИК ИЗОҲ

2018 йилдан бошлаб Марказий банк Тўлов баланси ва халқаро инвестицион позиция бўйича Қўлланманинг олтинчи нашрига (ТБҚ 6. ХВФ, 2009 й.) мувофиқ тўлов баланси, халқаро инвестицион позицияси ва ташқи қарз кўрсаткичларини тайёрлаб келмоқда.

Ташқи сектор статистикаси (тўлов баланси ва халқаро инвестицион позицияси)ни тузишдан асосий мақсад мамлакатнинг ташқи иқтисодий фаолиятини, хусусан унинг кўрсаткичлари, валюта курси сиёсати, резервларни бошқариш ва эҳтимолий рискларга нисбатан ташқи таъсирчанлигини таҳлил қилиш учун умумлаштирилган асосни таъминлашдир.

Ўзбекистон Республикасининг тўлов баланси, халқаро инвестицион позицияси ва ташқи қарзи бўйича маълумотлар фойдаланувчиларга чораклик асосда тақдим этилади.

Тўлов баланси, халқаро инвестицион позиция ҳамда ташқи қарз бўйича маълумотлар сўнгги мавжуд маълумотлар асосида мунтазам равишда қайта кўриб чиқилиши мумкин.

Ушбу методологиянинг изоҳи Тўлов баланси ва халқаро инвестицион позиция бўйича Қўлланманинг олтинчи нашридан (ТБҚ 6. ХВФ, 2009 й.) олинган бўлиб, фойдаланувчиларга тўлов балансининг асоси, принциплари ва кўрсаткичларининг таркибини тушунишларини осонлаштиришга мўлжалланган.

### 1.1. Тўлов балансининг методологик стандартлари.

Тўлов баланси – маълум бир давр мобайнида резидент ва норезидентлар ўртасидаги иқтисодий операцияларни ўмулаштирган кўринишда акс эттирувчи тизимлаштирилган макроиқтисодий ва статистик ҳисобот. Маълумотлар ТБҚ6 асосида ҳисоб юритишнинг стандарт қоидалари ва тамойилларига мувофиқ тузилади ва таснифланади.

### Таърифлар ва асосий тамойиллар.

Таркибий жиҳатдан тўлов баланси жорий операциялар ҳисоби, капитал операциялари ҳисоби ва молиявий ҳисобдан иборат. Жорий операциялар ҳисоби савдо баланси, бирламчи ва иккиламчи даромадлар балансини қамраб олади. Капитал операциялари ҳисоби ишлаб чиқарилмаган номолиявий активлар ва капитал трансфертларининг келиб тушиши / чиқиб кетишини кўрсатади. Молиявий ҳисоб тўғридан-тўғри инвестициялар, портфел инвестициялар, молиявий деривативлар, бошқа инвестициялар ва резерв активларидан иборатдир.

Жорий операциялар ҳисоби ва капитал операциялари ҳисоби сальдоларининг йиғиндиси дунёнинг қолган қисми соф кредитланишини (тўлов баланси сальдосини) кўрсатади. Назарий жиҳатдан у молиявий ҳисоб сальдо-сига тенг бўлиши керак. Молиявий ҳисоб ҳамда нооперацион ўзгаришлар (курс, нарх ва бошқалар) йиғиндиси халқаро инвестицион позициянинг давр боши ва охиридаги қолдиқлар ўртасидаги фарқни беради.

**Иқтисодий бирлик** – иқтисодий манфаатлар марказига ҳамда бир йилдан ортиқ бўлган муддат давомида мамлакат ҳудудида доимий жойлашувига эга бўлганда резидент ҳисобланади. Бунда жисмоний шахслар учун резидентлик фуқаролигидан қатъий назар аниқланади.

**Мамлакатнинг иқтисодий ҳудуди** ҳукумат томонидан бошқариладиган ва бир хил қонунчилик амал қиладиган унинг географик ҳудудидан иборатдир.

Жисмоний ёки юридик шахс давомий ёки муддати бўйича чекланмаган вақт давомида мамлакатнинг иқтисодий ҳудуди доирасида маълум бир жойлашув – турар жой, ишлаб чиқариш жойи ёки кўчмас мулкка эга бўлганда **мамлакатда иқтисодий манфаатлар марказига эга** ҳисобланади.

**Иқтисодий секторлар**

Тўлов баланси молиявий ҳисобининг таркибий қисмлари – тўғридан тўғри инвестициялар, портфел инвестициялар, молиявий деривативлар ва бошқа инвестициялар – операцияларни амалга ошираётган резидентлар бўйича гуруҳланади:

Марказий банк – Ўзбекистон Республикаси Марказий банки;

Марказий банкдан ташқари депозит ташкилотлар – Ўзбекистон Республикасининг тижорат банклари;

Ҳукумат – давлат бошқарувининг марказий ва маҳаллий органлари;

Бошқа соҳалар икки турга бўлинади: бошқа молиявий ташкилотлар (микромолиявий ташкилотлар, суғурта ташкилотлари ва бошқалар) ҳамда номолиявий ташкилотлар, уй хўжаликлари ва уй хўжаликларига хизмат кўрсатувчи нотижорат ташкилотлар.

**Транзакцияларнинг турлари**

- айирбошлашлар – операциянинг бир иштирокчиси томонидан иқтисодий қийматнинг унга тенг бошқа қийматга ўтказилишини англатувчи айирбошлаш сифатида талқин қилинадиган транзакциялар. Тўлов балансида акс этувчи транзакцияларнинг аксарияти айирбошлашлар сифатида таснифланиши мумкин;

- трансфертлар – бир томон бошқа бир томонга ҳеч қандай мажбуриятларсиз иқтисодий қийматни тақдим қилишини ифодаловчи транзакциялар.

- инобатга олинadиган транзакциялар – тўлов балансида инобатга олинadиган ва акс эттириладиган, амалда тўлови бажарилмаган яъни ҳисоблаб ёзилган транзакциялар.

Юқорида қайд этилган транзакциялар тўлов балансининг ҳисобларида қуйидагича акс эттирилади:

Товарлар мамлакатнинг чегарасини кесиб ўтувчи товарлар билан амалга ошириладиган барча транзакцияларни ёки резидент ва норезидентлар ўртасида эгалик ҳуқуқининг ўтишини (тўлов балансининг методологияси

бўйича товарлар экспорти ва импорти, портларда сотиб олинган товарлар ва номонетар олтин) ўз ичига олади.

Хизматлар резидентнинг норезидентга ва норезидентнинг резидентга кўрсатган барча турдаги хизматларни қамраб олади ва қуйидагиларга бўлинади:

- бошқа томонга тегишли бўлган моддий ресурсларни қайта ишлаш билан боғлиқ хизматлар;

- бошқа категорияларга тегишли бўлмаган ремонт ва техник хизмат кўрсатиш билан боғлиқ хизматлар;

- барча турдаги транспорт хизматлари (йўловчи, юк ва бошқалар);

- саёҳатлар (иш ва туризм мақсадларида Ўзбекистонда саёҳат қилаётган норезидентларнинг харажатлари ҳамда иш ва туризм мақсадларида хорижда саёҳат қилаётган резидентларнинг харажатлари);

- молиявий воситачиларнинг хизматлари;

- бошқа категорияларга кирувчи хизматлар (қурилиш, суғурта, компьютер ва ахборот хизматлари, бошқа иш билан боғлиқ хизматлар, хусусий шахсларга кўрсатилган маданий ва дам олишга оид хизматлар, бошқа категорияларга мансуб бўлмаган давлат товарлари ва хизматлари);

**Бирламчи даромадлар** резидент ва норезидентлар ўртасидаги икки турдаги оқимларни кўрсатади:

- иш берувчи томонидан иш ҳақи эвазига пул ёки натурал шаклда тўланган ишчининг даромади бўлиб, бунда операцияларнинг иштирокчилари турли резидентлик мавқеига эга. Бу мукофотлар ташриф буюрилган мамлакатда тўланадиган ва жорий трансфертлар сифатида акс эттириладиган солиқларни ҳам ўз ичига олади. Ташриф буюрилган мамлакатдаги ишчиларнинг харажатлари «Хизматлар» бўлимининг «Сафарлар» компонентида акс эттирилади;

- инвестицион даромадлар резидентнинг ташқи активлари ёки ташқи мажбуриятлар бўйича қўлга киритган ёки тўлаб бериши лозим



бўлган даромадларни ўз ичига олади. Инвестицион даромадлар тўғридан тўғри инвестициялар, портфел инвестициялар, бошқа инвестициялар ва резерв активлари бўйича даромадларни ўз ичига олади. Инвестицион даромадлар дивидендлар, реинвестиция қилинган даромадлар, фоизлар ва суғурта ҳамда нафақа схемаларига эга шахсларнинг ва инвестицион фондларнинг пайларига эга шахсларга тўланган маблағлардан иборат.

**Иккиламчи даромадлар** резидент ва норезидентлар ўртасидаги жорий трансфертларни кўрсатади. Ушбу даромадлар категориясида бир иқтисодиётдан бошқа иқтисодиётга ҳеч қандай мажбуриятларсиз ўтказилган молиявий ёки моддий ресурслар акс эттирилади. Грантлар, гуманитар ва техник кўмаклар иккиламчи даромадларнинг энг кўп тарқалган мисоллари ҳисобланади. Мазкур гуруҳ, шунингдек, жорий халқаро ҳамкорлик, жорий даромад солиқлари, шахсий трансфертлар, ижтимоий тўловлар ва ҳаётни суғурталаш билан боғлиқ бўлмаган суғурта тўловларни ҳам ўз ичига олади.

**Капитал ҳисоби** резидент ва норезидентлар ўртасидаги олиниши ёки тўланиши лозим бўлган капитал трансфертларни, шунингдек, ишлаб чиқарилмаган номолиявий активларнинг сотиб олиниши ёки сотилишини акс эттиради. Трансферт агар асосий фондларни сотиб олиш мақсадига эга бўлса ёки капитал қурилишни назарда тутса капитал ҳисобланади.

Ишлаб чиқарилмаган номолиявий активлар шартномалар, лицензиялар, маркетинг активлари ва табиий ресурслар (яъни, ер) каби номоддий активларни ўз ичига олади.

**Молиявий ҳисоб** активлар ва мажбуриятлар бўйича тўғридан тўғри инвестициялар, портфел инвестициялар, молиявий деривативлар, бошқа инвестициялар ва резерв активлари каби бўлимларга ажратилади.

**Тўғридан-тўғри инвестициялар** халқаро инвестицияларнинг категорияси бўлиб, бунда бир иқтисодиёт резиденти (тўғридан-тўғри инвестор) узоқ муддатли фаолият юритиш учун

бошқа иқтисодиёт резидентининг (тўғридан-тўғри инвестиция киритилган корхона) улушларини сотиб олади. Компаниянинг овоз бериш ҳуқуқини берувчи оддий акцияларининг 10%идан кам бўлмаган улушига ёки акциядорлик жамияти шаклида бўлмаган компанияда мос улушга эгалик қилувчи инвестор тўғридан-тўғри инвестор ҳисобланади. «Тўғридан-тўғри инвестиция-лаш» тушунчаси ўзаро боғлиқ корхоналар ўртасида маблағ ва моддий ресурслар киритилишини ҳам қамраб олади (корхоналар, уларнинг филиаллари ва бош офислари ўртасидаги капитал инвестициялар). Тўғридан тўғри инвестициялар акциядорлик капитали, реинвестиция қилинган даромад ва бошқа даромадларни ўз ичига олади.

**Портфел инвестициялар** инвестицион фондларнинг акция ва пайлари ҳамда қарз қимматли қоғозлари каби шаклларга эга. Халқаро бозорларда муомалада бўлган қарз қимматли қоғозлари бозор нархларида акс эттирилади.

**Молиявий деривативлар** бу молиявий воситалар бўлиб, бунда улар маълум бир молиявий воситаларга, кўрсаткичларга ёки хом-ашё товарларига боғланади ҳамда улар орқали махсус молиявий хатарлар сотилиши ёки сотиб олиниши мумкин. Молиявий деривативлар бўйича транзакциялар своп, опцион, кафолат, депозит ва бошқалар бўйича транзакцияларни ўз ичига олади ҳамда соф асосда баҳоланади.

**Бошқа инвестициялар** биринчи навбатда молиявий активларнинг соф ўзгариши ва молиявий мажбуриятларнинг соф ўзгариши бўлимларига ажратилади. Бошқа инвестициялар бошқа қимматли қоғозлар, валюта ва депозитлар, қарз мажбуриятлари, суғурта ва нафақа схемалари, савдо кредитлари ва бўнақлари, тушум/тўлов учун бошқа ҳисобларни қамраб олади.

Бошқа қимматли қоғозлар тўғридан тўғри инвестициялар ёки резерв активлари бўлмаган инвестицияларни ўз ичига олади. Бошқа қимматли қоғозлар қимматли қоғозлар шаклида бўлмади, шунинг учун қимматли қоғозлар бўлимига киритилмайди.

Валюта ва депозитлар Марказий банк, тижорат банклари, айрим ҳолларда бошқа институционал секторларга нисбатан барча талабларни ўз ичига олиб, нақд пул ва тангалар ҳамда депозит кўринишида бўлади.

Суғурта, нафақа дастурлари ва стандарт суғурта дастурлари (а) суғурта техник захиралари (ҳаётни суғурталашдан ташқари), (б) ҳаёт суғуртаси ва аннуитет бўйича тўлов ҳуқуқи, (в) нафақа олиш ҳуқуқи, (г) нафақа жамғармалари маблағларини бошқарувчи компанияларга нисбатан нафақа жамғармаларининг талаблари, (д) нафақа жамғармалари билан боғлиқ бўлмаган ижтимоий тўлов учун ҳуқуқ, (е) стандарт кафолат бўйича талабларни қоплаш учун захираларни ўз ичига олади.

Савдо кредитлари ва бўнаклари товар ва кўрсатилган хизматларга нисбатан эгалик ҳуқуқи бошқа шахсга ўтган пайтда у учун тўлов ўша пайтнинг ўзида амалга оширилмаслик ҳолатида пайдо бўлади. Агар эгалик ҳуқуқининг ўтишигача тўлов амалга оширилса, савдо бўнақи ўринли бўлади.

Тушум / тўлов учун бошқа ҳисоблар юқорида келтирилган категориялардан ташқари тушум / тўлов учун бошқа ҳисоблардан иборат.

**Махсус қарз олиш ҳуқуқи (МҚҲ)** халқаро резерв активи бўлиб, ХВФ томонидан яратилган ва унинг аъзоларига уларнинг расмий резервларини қўллаб-қувватлаш мақсадида ажратилади. МҚҲга фақат ХВФ аъзоларининг монетар органлари ва чекланган миқдордаги халқаро молиявий институтлар эгалик қилиши мумкин.

**Резерв активлари** ташқи активлар бўлиб, Марказий банк ихтиёрида бўлади ва у томонидан тўлов балансини молиялаштириш, валюта бозорида интервенцияни амалга ошириш ва шу билан боғлиқ бошқа мақсадларда фойдаланилади.

Тўлов баланси **икки ёқлама ёзув тизими** асосида шакллантирилади. Ҳар бир транзакция бир хил катталикдаги иккита ёзув билан акс эттирилади. Ёзувларнинг бири кредит бўйича, бошқаси дебет бўйича амалга оширилади. Масалан, экспорт операцияси

амалга оширилганда, ушбу транзакция тўлов балансининг «экспорт» қисмида кредит бўйича ва «Активлар – валюта ва депозитлар» қисмида дебет бўйича акс эттирилади. Барча дебет ва кредит ёзувларининг йиғиндиси нолга тенг бўлиши керак. Аммо амалиётда кўп ҳолларда ҳисоблар мувозанатлашмайди. Тўлов баланси учун маълумотлар кўпинча турли хил манбалардан олинади ва бунинг оқибатида фарқлар пайдо бўлиб, улар «соф хато ва йўқотишлар» қаторида акс эттирилади.

**Кредит бўйича ёзувлар** экспорт, олинган бирламчи ва иккиламчи даромадлар ва ишлаб чиқарилмаган номолиявий активлар-нинг хариди бўйича амалга оширилади.

**Дебет бўйича ёзувлар** импорт, тўланган бирламчи ва иккиламчи даромадлар ва ишлаб чиқарилмаган номолиявий активларнинг сотуви бўйича амалга оширилади.

Халқаро ҳисоблар **молиявий ҳисобдаги соф ўзгаришлар ёзуви тамойилига амал қилади**. Соф ёзувлар тамойили тўлов балансининг айнан бир томонидаги маълум бир молиявий активлар ва мажбуриятларнинг соф ўзгаришини кўрсатади (ўсишдан пасайишни айириш орқали). Молиявий активлар ва мажбуриятлар бўйича транзакциялар «Молиявий активларнинг соф ўзгариши» ва «Молиявий мажбуриятларнинг соф ўзгариши» бўлимида акс эттирилади. Молиявий активларнинг соф ўзгариши активнинг ошиши ва айнан шу активнинг камайиши ўртасидаги фарққа тенгдир. Мусбат ишорали ёзув активларнинг кўпайишини, манфий ишорали ёзув активларнинг камайишини англатади. Молиявий мажбуриятларнинг соф ўзгаришини ҳисоблашда активларни ҳисоблашдаги каби усулдан фойдаланилади.

**Бозор нархлари** халқаро ҳисобларни баҳолашнинг асоси ҳисобланади. Транзакциялар бўйича бозор нархлари харидорнинг ихтиёрий равишда бирор-бир нарсани уни ихтиёрий равишда сотаётган сотувчига тўлашга тайёр бўлган маблағларнинг ҳажми каби аниқланади. Айирбошлаш фақатгина мустақил шахслар ўртасида ва тижорат мақсадларида амалга оширилади.

**Транзакциянинг қайд этилиш вақти** – мулк ҳуқуқи ўтишининг ҳақиқий ёки баҳоланган вақти. Бу транзакция молиявий ҳисоботларда акс эттирилган вақтдир.

### **Тўлов баланснинг стандарт ва таҳлилий кўриниши**

Стандарт кўриниш – тўлов баланси кўрсаткичлари миллий ҳисоблар ва бошқа макроиқтисодий статистикага мувофиқ бўлган шаклда гуруҳланади.

Тўлов баланснинг таҳлилий кўриниши – халқаро резервлар, халқаро донорларнинг кредитлари ва бошқа манбалар томонидан тўлов баланснинг умумий салдосини молиялаштириш манбаларини акс эттириш мақсадида тўлов баланснинг стандарт кўринишини қайта ташкил қилишни кўзда туттади.

### **1.2. Маълумотларнинг манбалари ва компонентларни тузиш бўйича изоҳлар**

Давлат божхона қўмитаси, Давлат статистика қўмитаси, маҳсулот тақсимотига оид келишув бўйича корхоналар ва операторларнинг маълумотлари, Давлат персоналлаштириш маркази, Марказий банк, Молия вазирлиги, Ташқи ишлар вазирлиги ва бошқа давлат ҳамда хусусий ташкилотлар тўлов балансини тузиш учун керакли маълумотларнинг асосий манбалари ҳисобланади.

Маълумотларнинг сифатини яхшилаш ва уларнинг методология билан мувофиқлигини таъминлаш мақсадида олинган ҳисоботлар билан бирга айрим ўзгартиришлар киритилади.

### **Товарларнинг импорт/экспортга оид маълумотлар**

Тўлов балансида экспорт ва импортга оид маълумотлар ФОб нархларида акс эттирилади. Товарларнинг олиб кирилиши ва олиб чиқилиши бўйича маълумотлар Давлат божхона қўмитасидан олинади. Импорт қилинаётган товарларнинг СИФ нархлари товар юкланадиган минтақа ва чегарадаги транспорт тури инобатга олинган ҳолда товарнинг оғирлиги бўйича ҳисобланган коэффицент асосида тўғирланади.

Давлат божхона қўмитасидан олинган расмий маълумотлар олтин экспортига оид маълумотлар билан тўлдирилади ва Марказий банк томонидан амалга ошириладиган «мокилик» экспорти ва импортини баҳолаш ҳамда қўшимча маълумотлар ва асосий савдо ҳамкорлари бўйича «қарама-қарши» статистикадан аниқланган фарқлар асосида тўлдирилади.

Жисмоний шахслар томонидан кейинчалик қайта сотиш мақсадида олиб кирилган/олиб чиқилган товарларнинг нархи «мокилик» савдоси иштирокчилари сонининг улар томонидан экспорт ёки импорт қилинган товарларнинг (мамлакатнинг барча ҳудудларидаги аэропорт ва чегара постларида ҳар чоракда ўтказилган сўровнома асосида шакллантирилади) ўртача нархларига кўпайтириш орқали ҳисобланади.

### **Халқаро хизматлар:**

Транспорт хизматлари бўйича расмий маълумотлар Давлат статистика қўмитасидан олинади. Салмоқли ва етмаётган компонентлар бўйича қўшимча маълумотлар олинади ва ҳисоб-китоб қилинади. Хусусан:

#### ***Транспорт хизматлари бўйича***

- ҳаво, темир йўл ва автомобил транспортига оид хизматларнинг ҳажми баҳоланади. Масалан, ҳаво транспортига оид хизматлар ҳаво транспорти орқали мамлакатга келган ва уни тарк этган чет эл фуқароларининг сонини (миллий авиатранспорт хизматидан фойдаланган Ўзбекистон фуқароларини чиқариб ташлаган ҳолда) Ўзбекистон фуқароларининг ташриф буюрадиган асосий мамлакатларига бориш чиптасининг ўртача нархига кўпайтириш йўли билан аниқланади;

- ҳаво транспорти орқали амалга ошириладиган экспорт бўйича маълумотлар, шунингдек Ўзбекистон аэропортларидаги ҳаво кемалари орқали экспорт қилинган ҳамда хорижий мамлакатларидаги Ўзбекистоннинг ҳаво кемалари орқали импорт қилинган товарлар ҳақидаги маълумотлар миллий ваиаташувчидан олинади;

- норезидентлар учун ташиладиган юкларнинг ҳажми ва нархига оид маълумотлар «Ўзбекистон темир йўллари» АКдан олинади;

- СИФ-ФОВ бўйича тузатишлар ҳар бир транспорт тури бўйича импорт қийматларига мазкур транспорт тури бўйича импорт ҳажмининг унинг умумий ҳажмидаги улушидан келиб чиқиб алоҳида қўшилади.

#### **Сафарлар бўйича:**

- иш билан боғлиқ туризмнинг дебети ва кредити бўйича Давлат статистика қўмитасининг маълумотларига қисқа муддатли ишчиларнинг хорижда ишлаш даврида амалга оширган харажатлари қўшилади;

- шахсий сафарларнинг (туризм) дебети ва кредити бўйича туризм хизматлари экспорти ва импортнинг қийматлари чегара хизмати маълумотлари ва 2018 йилнинг май ойида Давлат статистика қўмитаси томонидан ўтказилган туризмга оид сўровнома натижаларига асосан ҳисоблаб чиқилади. Резидентлардан олинган туризмга оид сўровнома натижалари бўйича шакллантирилган коэффицентлар транспорт харажатлари қийматларини ҳам ўз ичига олганлиги сабабли транспорт харажатларини икки марта ҳисобга олишни олдини олиш учун мақсадида улар туризм дебетидан чиқариб ташланади.

#### **Бошқа хизматлар бўйича:**

- бошқа категорияларга кирмайдиган давлат хизматлари ҳақидаги маълумотларни акс эттириш учун Ташқи ишлар вазирлигидан олинган маълумотлардан фойдаланилади.

- суғурта билан боғлиқ хизматларни акс эттириш учун маълумотлар суғурта компанияларидан олинади ҳамда фарқлар аниқланган ҳолатларда тузатишлар киритилади. Бундан ташқари, СИФ-ФОВ тузатувлври бўйича ҳисобланган юкларни суғурталаш хизматлари ҳам акс эттирилади.

#### **Бирламчи даромадлар**

- бирламчи даромадларнинг ҳисоб-китоблари Марказий банк томонидан шакллантириладиган пул ўтказмаларига оид маълумотлар ва Давлат божхона қўмитаси томонидан 2018 йилгача шакллантирилган нақд хорижий

валютанинг олиб киритилишига оид маълумотлар асосида амалга оширилади. Маълумотлар Ўзбекистон Республикаси ҳудудидаги элчихоналар ва халқаро муассасаларда ишлаётган резидентлар даромадларининг ҳажми билан тўлдирилади.

Қисқа муддатли ишчиларнинг иш ҳақларини баҳолаш техник кўмак бериш миссияси доирасида ХВФ мутахассиси томонидан тавсия этилган тартибда амалга оширилади. Бунда қисқа муддатли ишчилар сонининг қолдиғини аниқлашда ҳисоб-китобларда жорий ва сўнгги уч чорақда хорижга ишлаш мақсадида борган Ўзбекистон фуқаролари сонининг камаювчи қолдиқ коэффицентини қўлланилади. Қисқа муддатли ишчилар ту-шумларининг жами қийматини аниқлаш учун уларнинг сонини даромадларининг ўртача қийматига кўпайтирилади. Мазкур ёндашув-ни қўллаш орқали уларнинг сафар харажат-лари ва солиқ ҳамда патент божлари ҳам аниқланади.

- инвестицион даромадлар Марказий банк, тижорат банклари, Молия вазирлиги ва маҳсулот тақсимотида оид битим (МТБ) асосида фаолият юритувчи корхоналардан олинган маълумотлар асосида ҳисобланади. Бунда тижорат банклари кафолатланмаган хусусий қарз бўйича ҳисоб-китобларга оид маълумотларни тақдим қилса, Молия вазирлиги эса ҳукумат томонидан ёки унинг кафолати остида жалб қилинган қарз маблағлари бўйича ҳисоб-китобларга оид маълумотларни тақдим қилади.

#### **Иккиламчи даромадлар**

- шахсий ўтказмалар ҳисоби Марказий банк томонидан шакллантирилган халқаро пул ўтказмалари оқими маълумотлари ва Давлат божхона қўмитаси томонидан 2018 йилгача тузилган олиб кирилган нақд чет эл валютаси маълумоти асосида амалга оширилади. Ўзбекистон фуқоралари томонидан олинган умумий халқаро пул ўтказмалари ва олиб кирилган нақд чет эл валютаси қийматидан қисқа муддатдаги ишчиларнинг соф даромади айрилиб ҳисобланади.

- пул кўринишида тақдим этилган грантлар ҳақидаги маълумотлар тижорат банклари

томонидан тақдим қилинади, товар ва маҳсулот кўринишида олинган инсонпарварлик ёрдами эса Давлат божхона қўмитаси томонидан тақдим қилинадиган маълумотлардан олинади.

- Молия вазирлиги Ўзбекистон Республикасининг халқаро ташкилотларга тўланган тўловлари ҳақида маълумот беради.

### **Капитал ҳисоб**

Капитал трансфертлар тижорат банклари ва бошқа маълумот ресурсларидан олинган маълумотлар асосида тузилади.

### **Молиявий ҳисоб**

#### *Тўғридан-тўғри инвестициялар*

- тўғридан-тўғри инвестициялар ҳақида маълумотлар Халқаро валюта жамғармаси томонидан тавсия килинган ҳисобот формаларида Давлат статистика қўмитаси тарафидан амалга оширилган сўровнома натижалари асосида тузилади. Шу билан бирга, маҳсулот тақсимотига оид битимлар доирасида фаолият юритаётган корхоналар ўзларига киритилган инвестициялар ҳақида маълумот берадилар. Тижорат банкларига ва нобанк молиявий ташкилотларга (суғурта компаниялари, лизинг компаниялари ва бошқалар) амалга оширилган тўғридан-тўғри инвестициялар ҳақидаги маълумотлар тижорат банклари ва нобанк молиявий ташкилотлар томонидан тақдим қилинади. Ўзаро боғлиқ корхоналар ўртасидаги фирмалараро қарзлар бўйича маълумотлар тижорат банклари томонидан тақдим қилинади.

- Ўзбекистон корхоналарининг чет элга киритган тўғридан тўғри инвестициялари қиймати сезиларли даражада эмас. Шунингдек, уларнинг реал ҳажмини маъмурий маълумотлар ёрдамида аниқлашнинг имкони мавжуд эмас.

#### *Портфел инвестициялар*

- портфел инвестициялар ҳақида маълумотлар Халқаро валюта жамғармаси томонидан тавсия килинган ҳисобот формаларида Давлат божхона қўмитаси тарафидан амалга оширилган сўровнома натижалари асосида

тузилади. Тижорат банкларига ва нобанк молиявий ташкилотларга (суғурта компаниялари, лизинг компаниялари ва бошқалар) амалга оширилган портфел инвестициялар ҳақидаги маълумотлар тижорат банклари ва нобанк молиявий ташкилотлар томонидан тақдим қилинади. Муомалада бўлган кимматли қоғозларнинг бозор нархлари тўғрисидаги маълумотлар «Bloomberg»дан олинади.

#### *Бошқа инвестициялар*

- ташқи қарз ва вакиллик ҳисобидаги колдиқлар ҳақидаги маълумотлар Марказий банк, Молия вазирлиги ва тижорат банклари маълумотлари асосида тузилади;

- савдо кредитлари тижорат банкларидан олиннадиган ҳисоботлар асосида тузилади.

### **Резерв активлари**

- Марказий банк резерв активлари ҳақидаги маълумотлар манбаи ҳисобланади.

### **1.3. Халқаро инвестицион позициясининг методологик стандартлари**

Ўзбекистон Республикасининг Халқаро инвестицион позицияси (ХИП) тўлов баланси ва халқаро инвестицион позицияси Қўлланмасининг олтинчи нашри асосида тузилади (ТБҚБ).

ХИП маълум бир давр учун мамлакатнинг ташқи молиявий активлари ва мажбуриятларининг қолдиғини кўрсатади. ХИП Марказий банк, Марказий банкдан ташқари депозит қабул қилувчи корпорациялар, ҳукумат ва бошқа секторлар каби турли институционал секторларнинг норезидентларга нисбатан талаб ва мажбуриятларининг тўлиқ таркибини ўз ичига олади. Бу ҳисоботнинг асосий бўлимлари молиявий ҳисоб бўлимларига тўғри келади: тўғридан-тўғри инвестициялар, портфел инвестициялар, молиявий деривативлар, бошқа инвестициялар ва резерв активлари.

Иқтисодийнинг молиявий активлари ва мажбуриятлари ўртасидаги фарқ соф инвестицион позицияга тенгдир.

Шундай қилиб, ХИПдаги сектор «соф кредитор» ёки «соф қарздор» бўлиши мумкин.

ХИП жадвал кўринишида тузилиб, ўзида операциялар бўйича оқимлар ва қолдиқларни акс эттиради.

#### **1.4. Ўзбекистон Республикаси ташқи қарзи бўйича маълумотлар манбалари ва кўрсаткичларнинг шакллантирилиши.**

Ўзбекистон Республикасининг ташқи қарзи Ўзбекистон Республикаси резидентларининг ташқи қарз бўйича, шунингдек ташқи қарз бўйича ҳисобланган, аммо ҳали тўланмаган фоизлари бўйича қарздорлик қолдиқларини ўзида акс эттиради. Ташқи қарз, хусусий сектор ташқи қарзи ва давлат ташқи қарзига бўлинади.

Давлат ташқи қарзи, Ўзбекистон Республикаси ҳукумат томонидан ёки унинг кафолати остида олинган кредитларни ўз ичига олади.

Ўзбекистон Республикаси Молия вазирлиги давлат қарзлари бўйича келиб тушган маблағлар, ҳисобланган фоизлар ва амалга оширилган тўловлар ҳақида маълумотларни тақдим этади.

Хусусий сектор ташқи қарзи бош компаниялар томонидан тақдим қилинган қарздорликларни ҳисобга олган ҳолда, Ўзбекистон Республикаси ҳукумати кафолатисиз олинган ташқи қарздорликларни ўз ичига олади. Хусусий секторнинг ташқи қарзи бўйича маълумотлар тижорат банклари томонидан тақдим қилинади.

Хусусий сектор ташқи қарзлари бўйича маълумотлар иқтисодиёт секторларининг кесимида (нефтегаз ва энергетика, банк, телекоммуникация, текстиль ва бошқа секторларда) шаклланади.

Шунингдек, асосий қарзнинг ва фоизларнинг сўндирилиш прогнозлари ҳақидаги маълумотлар ҳам банklar томонидан тақдим қилинади.

#### **1.5. Маълумотлар тузишнинг қонуний асослари.**

1. «Ўзбекистон Республикаси Марказий банки тўғрисида» ва «Валютани тартибга солиш тўғрисида»ги Ўзбекистон Республикасининг Қонунлари (янги таҳрирда).

2. Ўзбекистон Республикаси Президентининг 2018 йил 9 январдаги УП-5296-сонли «Ўзбекистон Республикаси Марказий банкининг фаолиятини тубдан такомиллаштириш чора-тадбирлари тўғрисида»ги Фармони.

3. Ўзбекистон Республикаси Президентининг 2017 йил 12 сентябрдаги Р-5054-сонли «Ўзбекистон Республикасининг иқтисодий ва молиявий кўрсаткичларининг оммабоплиги ва очиқлигини таъминлаш чора-тадбирлари тўғрисида»ги Фармойиши.

4. Ўзбекистон Республикаси Вазирлар Маҳкамасининг 2018 йил 3 апрелдаги 263-сонли «Ўзбекистон Республикасининг ташқи сектори статистикаси шакллантирилишини таъминлаш чора-тадбирлари тўғрисида»ги Қарори.

## Фойдаланилган атамалар луғати

Термин	Изоҳ
<b>Трансчегаравий пул ўтказмалари</b>	Пул маблағларини қабул қилувчининг ҳисобварағига киритиш ёки унга нақд кўринишда бериш мақсадида халқаро тўлов тизимлари орқали ўтказилиши.
<b>Омил даромадлари</b>	Ресурсларни ёки ишлаб чиқариш омилларини (ер, меҳнат, капитал) ишлатишдан олинadиган даромадлар.
<b>Ташқи савдо айланмаси</b>	Ой, чорак, йил каби маълум бир муддат давомида давлат, давлатлар гуруҳи ёки маъмурий-ҳудудий тўзимларнинг (вилоятларнинг) ташқи савдо ҳажмини акс эттирувчи пул билан ўлчанадиган иқтисодий кўрсаткич. У экспорт ва импорт қийматларининг йиғиндисига тенг.
<b>Тўлов балансидаги тузатишлар</b>	Маълумотларни тўлов баланси талабларига янада мувофиқлаштириш учун уларнинг қамрови, таснифи, ҳисоботда акс эттириш вақти ва қийматини баҳолашдаги ҳар қандай зарурий ўзгартиришлар.
<b>Мокилик савдоси</b>	Сафардаги шахслар томонидан товарларни мамлакатда (ёки унинг ташқарисида) қайта сотиш учун ҳарид қилиш амалиётларини англатади
<b>FOB шартдаги экспорт</b>	<u>Инкотермс</u> даги халқаро савдо атамаларидан бири бўлиб, бунда товарни портга етказиш ва уни ҳаридор томонидан кўрсатилган транспорт воситасига ортиш сотувчининг мажбурияти ҳисобланади ҳамда товарни транспорт воситасининг бортигача етказиш билан боғлиқ харажатлар сотувчининг зиммасига тушади.
<b>CIF шартдаги импорт</b>	<u>Инкотермс</u> даги халқаро савдо атамаларидан бири бўлиб, бунда товарлар жўнатиш портидаги транспорт воситасига юклангандан сўнг сотувчи товарни етказиб берган ҳисобланади, сотув нархи эса товарнинг қийматини, фрахт ёки транспорт харажатларини, шунингдек, юк ташиш олдидан суғурталаш тўловларини ўз ичига олишини англатади.
<b>Портлардаги товарлар</b>	Норезидент-ташувчилар томонидан портларда сотиб олинadиган товарлар. Уларга ёқилғи, озиқ-овқат, заҳиралар, балластлар, маҳкамлаш материаллари ва бошқалар киради.
<b>Номонетар олтин</b>	Монетар олтиндан (пул-кредит сиёсатини амалга оширувчи органларга тегишли бўлган ва резерв активлари сифатида сақланувчи қўйма олтинлар) бошқа ҳамма олтинни ўз ичига олади. Таркибида олтин бўлган заргарлик буюмлари, уларнинг қисмлари ва ҳ.к. номонетар олтин ҳисобланмайди, улар товарлар экспорти ва импортида акс эттирилади.
<b>Махсус қарз олиш ҳуқуқи</b>	ХВЖ томонидан яратилган Халқаро резерв активи бўлиб, ХВЖнинг аъзоларига уларнинг расмий резервларини қўллаб-қувватлаш мақсадида ажратилади.
<b>Халқаро инвестицион позиция</b>	Халқаро инвестицион позиция (ХИП) – макроиқтисодий тушунча бўлиб, мамлакатнинг норезидентлар олдидаги молиявий актив ва мажбуриятларининг умумий ҳажми ва тузилишини акс эттиради.

Термин	Изоҳ
<b>Маҳсулот тақсимотига оид битимлар</b>	Маҳсулот тақсимотига оид битим шартнома ҳисобланиб, унга мувофиқ давлат ҳақ олиш асосида ва муайян муддатга чет эллик инвесторга битимда кўрсатилган ер қаъри участкасида конларни аниқлаш, қидириш ва фойдали қазилмаларни кавлаб олиш ҳамда шулар билан боғлиқ бўлган ишларни олиб бориш учун мутлақ ҳуқуқлар беради, инвестор эса мазкур ишларни ўз маблағлари ҳисобига ва таваккал қилиб амалга ошириш мажбуриятини олади.
<b>Соф кредитор</b>	Активлари мажбуриятларидан кўпроқ бўлган иқтисодий субъект.
<b>Соф қарздор</b>	Мажбуриятлари активларидан кўпроқ бўлган иқтисодий субъект.