



# ЎЗБЕКИСТОН РЕСПУБЛИКАСИ МАРКАЗИЙ БАНКИ

## СТАТИСТИК БЮЛЛЕТЕНЬ

2023 йил

Май

Тошкент





## МУНДАРИЖА

График ва диаграммалар.....	8
<b>I. МАКРОИҚТИСОДИЙ КЎРСАТКИЧЛАР</b>	
1.1. Ялпи ички маҳсулот (ЯИМ) ва унинг таркиби .....	14
1.2. Истеъмол нархлари индекси (ИНИ) динамикаси .....	15
1.3. Аҳоли ва тадбиркорлик субъектларининг инфляцион кутилмалари .....	16
1.4. Ўзбекистон Республикасининг тўлов баланси .....	17
1.5. Ўзбекистон Республикасининг халқаро инвестиция позицияси .....	19
1.6. Ўзбекистон Республикасининг халқаро захиралари.....	21
<b>II. ПУЛ-КРЕДИТ КЎРСАТКИЧЛАРИ</b>	
2.1. Марказий банк шарҳи .....	23
2.2. Бошқа депозит ташкилотлари (тижорат банклари) шарҳи.....	25
2.3. Депозит ташкилотлари (Банк тизими) шарҳи.....	27
2.4. Пул агрегатлари.....	29
<b>III. МАРКАЗИЙ БАНК ПУЛ-КРЕДИТ СИЁСАТИНИНГ АСОСИЙ КЎРСАТКИЧЛАРИ ВА ИНСТРУМЕНТЛАРИ</b>	
3.1. Марказий банкнинг асосий фоиз ставкаси .....	30
3.2. Мажбурий резервлар нормативлари (2018 йил 31 майгача) .....	31
3.3. Мажбурий резервлар нормативлари (2018 йил 1 июндан 30 сентябргача) .....	32
3.4. Мажбурий резервлар нормативлари (2018 йил 1 октябрдан 2019 йил 30 июнгача).....	33
3.5. Мажбурий резервлар нормативлари (2019 йил 1 июлдан 2021 йил 4 августгача).....	34
3.6. Мажбурий резервлар нормативлари (2021 йил 5 августдан) .....	35
3.7. Мажбурий резервлар қолдиғи.....	36
3.8. Марказий банк томонидан муомалага чиқарилиб, тижорат банклари орасида жойлаштирилган облигациялар.....	37
3.9. Ўзбекистон Республикаси Марказий банки томонидан ўтказилган депозит аукционлари натижалари .....	38
3.10. Тижорат банклари томонидан Марказий банкка жойлаштирилган овернайт депозитлари.....	39
3.11. Чет эл валюталарининг сўмга нисбатан алмашув курслари .....	40
<b>IV. МОЛИЯ БОЗОРИ</b>	
4.1. Банклараро депозит операциялари	
4.1.1. Миллий валютадаги банклараро депозитлар.....	41
4.2. Валюта бозори	
4.2.1. Ўзбекистон республика валюта биржасида чет эл валюталари савдолари ҳажми .....	42
4.2.2. Тижорат банклари томонидан жисмоний шахслардан сотиб олинган ва уларга сотилган чет эл валютаси ҳажми .....	43

4.2.3.	Тижорат банклари томонидан жисмоний шахслардан сотиб олинган ва уларга сотилган чет эл валютаси ҳажми (валюта турлари бўйича).....	44
--------	--	----

## **V. КРЕДИТ ТАШКИЛОТЛАРИ ФАОЛИЯТИНИНГ АСОСИЙ КЎРСАТКИЧЛАРИ**

5.1.	Умумий маълумот	
5.1.1.	Кредит ташкилотлари ва уларнинг таркибий бўлинмалари сони.....	45
5.1.2.	Тижорат банклари фаолиятининг асосий кўрсаткичлари .....	46
5.1.3.	Банк тизими кўрсаткичларининг ЯИМга нисбати .....	47
5.1.4.	Банк тизими бўйича капитал етарлилиги кўрсаткичлари.....	48
5.1.5.	Банк тизими ликвидлилик кўрсаткичлари .....	49
5.1.6.	Банк тизими даромад ва харажатлари .....	50
5.1.7.	Банк тизими даромадлилик кўрсаткичлари .....	51
5.1.8.	2023 йилда банк тизимининг молиявий барқарорлик кўрсаткичлари .....	52
5.1.9.	Тижорат банкларининг муаммоли кредитлари (NPL) .....	56
5.1.10.	Банк тизимининг таққослама кўрсаткичлари .....	57
5.1.11.	Тижорат банклари жамланма баланси.....	59
5.1.12.	Тижорат банклари фаолиятининг активлар миқдори бўйича гуруҳлаштирилган алоҳида кўрсаткичлари .....	60
5.1.13.	Тижорат банкларининг капитал миқдори бўйича гуруҳланиши .....	61
5.1.14.	Микромолия ташкилотлари жамланма баланси.....	62
5.1.15.	Микромолия ташкилотлари фаолиятининг активлар миқдори бўйича гуруҳлаштирилган алоҳида кўрсаткичлари .....	63
5.1.16.	Микромолия ташкилотларининг капитал миқдори бўйича гуруҳланиши .....	64
5.1.17.	Ломбардлар жамланма баланси .....	65
5.1.18.	Ломбардлар фаолиятининг активлар миқдори бўйича гуруҳлаштирилган алоҳида кўрсаткичлари .....	66
5.1.19.	Ломбардларнинг капитал миқдори бўйича гуруҳланиши .....	67
5.2.	Жалб қилинган маблағлар	
5.2.1.	Тижорат банклари томонидан миллий валютада жалб қилинган депозитлар.....	68
5.2.2.	Тижорат банкларидаги депозитлар қолдиғи .....	69
5.2.3.	Тижорат банкларидаги депозитлар қолдиғи (турлари бўйича).....	70
5.2.4.	Жисмоний шахсларнинг тижорат банкларидаги миллий валютадаги депозитлар қолдиғи (турлари бўйича) .....	71
5.2.5.	Жисмоний шахсларнинг тижорат банкларидаги чет эл валютасидаги депозитлар қолдиғи (турлари бўйича) .....	72
5.2.6.	Юридик шахсларнинг тижорат банкларидаги миллий валютадаги депозитлари қолдиғи (турлари бўйича) .....	73

5.2.7.	Юридик шахсларнинг тижорат банкларидаги чет эл валютасидаги депозитлари қолдиғи (турлари бўйича) .....	74
5.2.8.	Миллий валютадаги банк депозитлари бўйича фоиз ставкалари (ўртача тортилган фоиз ставкалари, йиллик ҳисобда).....	75
5.2.9.	Чет эл валютасидаги банк депозитлари бўйича фоиз ставкалари (ўртача тортилган фоиз ставкалари, йиллик ҳисобда).....	76
5.3.	Ажратилган кредитлар	
5.3.1.	Тижорат банклари томонидан ажратилган кредитлар (қарз олувчилар бўйича) .....	77
5.3.2.	Тижорат банклари томонидан ажратилган кредитлар (тармоқлар бўйича) .....	78
5.3.3.	Тижорат банклари томонидан ажратилган кредитлар (мақсадлар бўйича).....	79
5.3.4.	Тижорат банклари кредитлари қолдиғи (қарз олувчилар бўйича) .....	80
5.3.5.	Тижорат банклари кредитлари қолдиғи (муддатлар бўйича) .....	81
5.3.6.	Тижорат банклари кредитлари қолдиғи (тармоқлар бўйича).....	82
5.3.7.	Тижорат банклари кредитлари қолдиғи (мақсадлар бўйича).....	83
5.3.8.	Миллий валютадаги банк кредитлари бўйича фоиз ставкалари (ўртача тортилган фоиз ставкалари, йиллик ҳисобда).....	84
5.3.9.	Чет эл валютасидаги банк кредитлари бўйича фоиз ставкалари (ўртача тортилган фоиз ставкалари, йиллик ҳисобда).....	85
5.3.10.	Кичик тадбиркорлик субъектларига ҳамда аҳолига тадбиркорлик фаолиятини амалга ошириш мақсадлари учун ажратилган кредитлар .....	86
5.3.11.	Кичик тадбиркорлик субъектларига ҳамда аҳолига тадбиркорлик фаолиятини амалга ошириш мақсадлари учун ажратилган кредитлар (асосий йўналишлар бўйича) .....	87
5.3.12.	Кичик тадбиркорлик субъектларига ҳамда аҳолига тадбиркорлик фаолиятини амалга ошириш мақсадлари учун ажратилган кредитлар (тармоқлар бўйича) .....	88
5.3.13.	Оилавий тадбиркорликни ривожлантириш дастурлари бўйича ажратилган кредитлар .....	89
5.3.14.	Тадбиркорлик ва хўжалик юритувчи субъектларига давлат кафолати остида жалб қилинган хорижий кредит линиялари ҳисобидан ажратилган кредитлар .....	90
5.3.15.	Аҳолига ажратилган ипотека кредитлари .....	91
5.3.16.	Аҳолига миллий валютада ажратилган кредитлар (кредит турлари бўйича).....	92
<b>VI. ТЎЛОВ ТИЗИМИГА ОИД АСОСИЙ КЎРСАТКИЧЛАР</b>		
6.1.	Банкларо тўлов тизими орқали амалга оширилган ҳисоб-китоблар .....	93
6.2.	Марказий банкнинг ҳисоб-китоб клиринг тизими орқали амалга оширилган транзакциялар.....	94
6.3.	Марказий банкнинг тезкор тўловлар тизими орқали амалга оширилган транзакциялар.....	95
6.4.	Муомалага чиқарилган банк пластик карталари, ўрнатилган тўлов терминаллари, банкоматлар ва инфокиосклар сони ҳамда тўлов терминаллари орқали амалга оширилган тўловлар суммаси.....	96
6.5.	Масофавий банк хизматларидан фойдаланувчилар сони.....	97

6.6. Тўлов тизимлари операторларининг реестри .....	98
6.7. Тўлов ташкилотларининг реестри .....	99
6.8. Электрон пуллар тизимлари реестри.....	103
<b>VII. “ЎЗБЕКИСТОН РЕСПУБЛИКАСИ МАРКАЗИЙ БАНКИНИНГ СТАТИСТИК БЮЛЛЕТЕНИ” ЖАДВАЛЛАРИГА МЕТОДОЛОГИК ШАРҲЛАР .....</b>	<b>105</b>

**Шартли белгилар ва изоҳлар:**

“ ” – кўрсаткич нолга тенг;

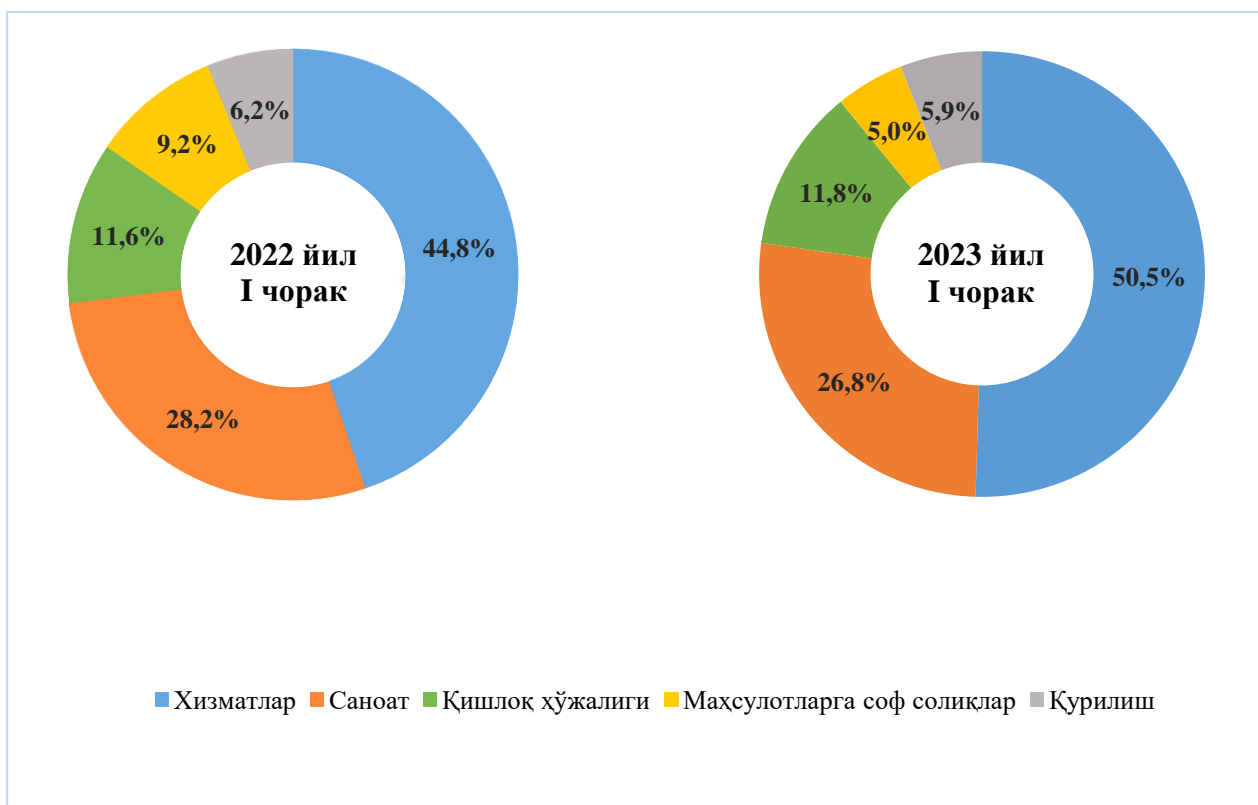
“0,0” – кўрсаткич бутун сондан кейин катта бўлмаган қийматга эга;

“х” – кўрсаткич чоп этилмайди.

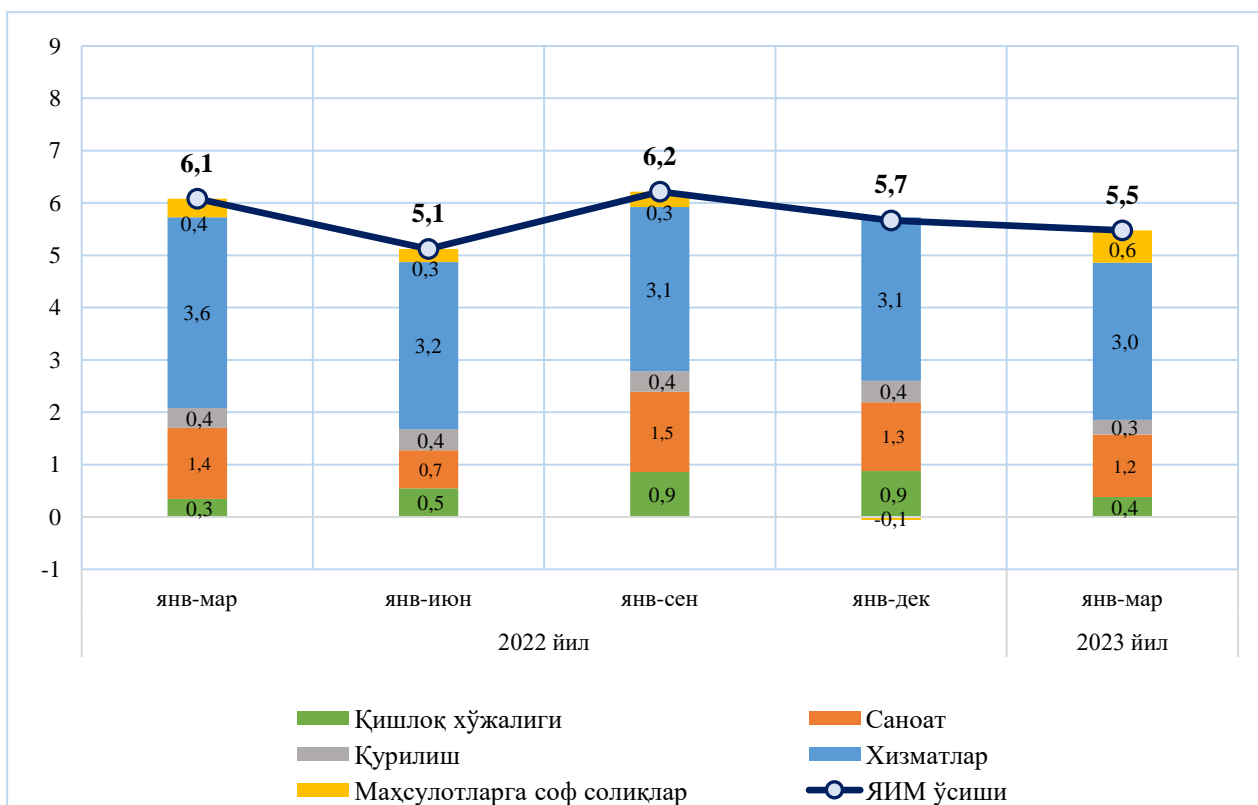
Айрим ҳолларда кўрсаткичлар йиғиндиси ва уларнинг жамиси ўртасидаги кичик тафовутлар кўрсаткичларнинг яхлитланганлиги билан изоҳланади.

“Ўзбекистон Республикаси Марказий банкининг Статистик бюллетени” Марказий банкнинг расмий сайтида (<http://www.cbu.uz>) жойлаштирилади.

Ялпи ички маҳсулотнинг (ЯИМ) таркиби\*



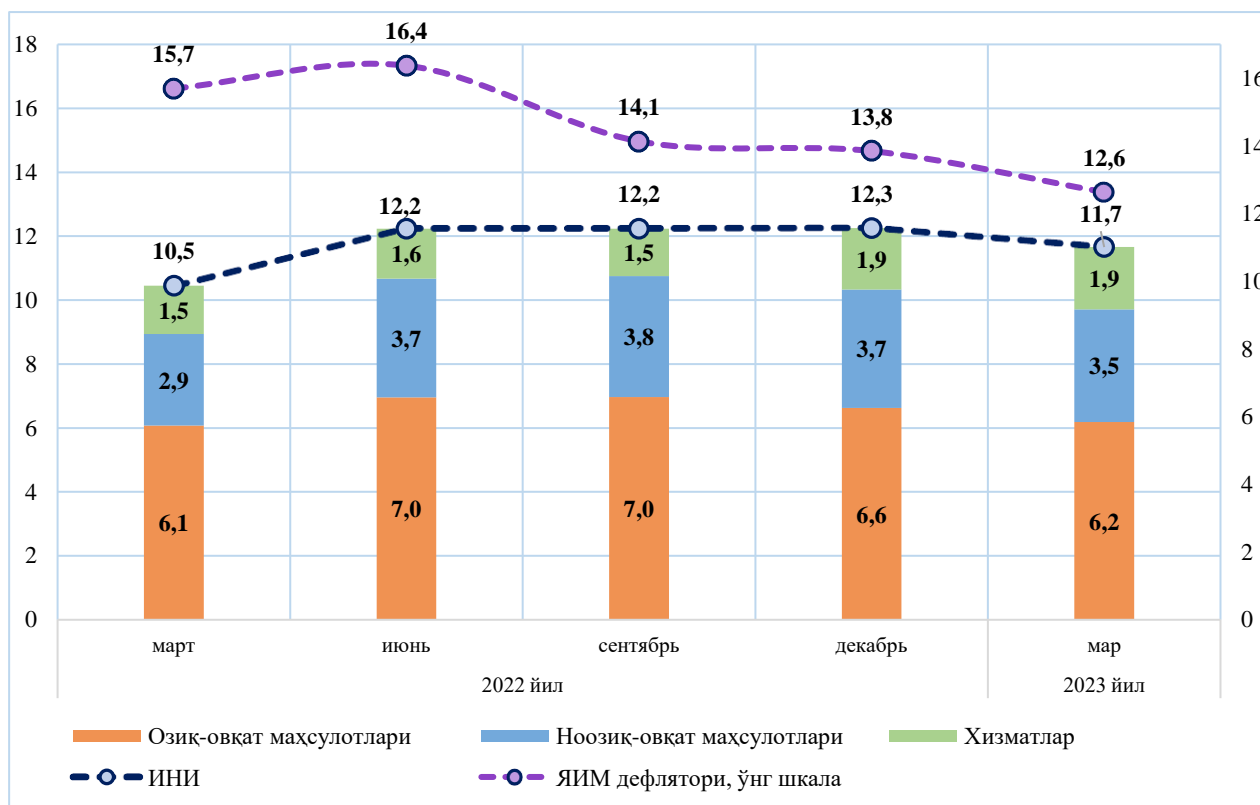
Иқтисодиёт тармоқларининг ЯИМ ўсишига қўшган ҳиссаси\*  
(ўтган йилнинг мос даврига нисбатан реал ўсиши, фоизда)



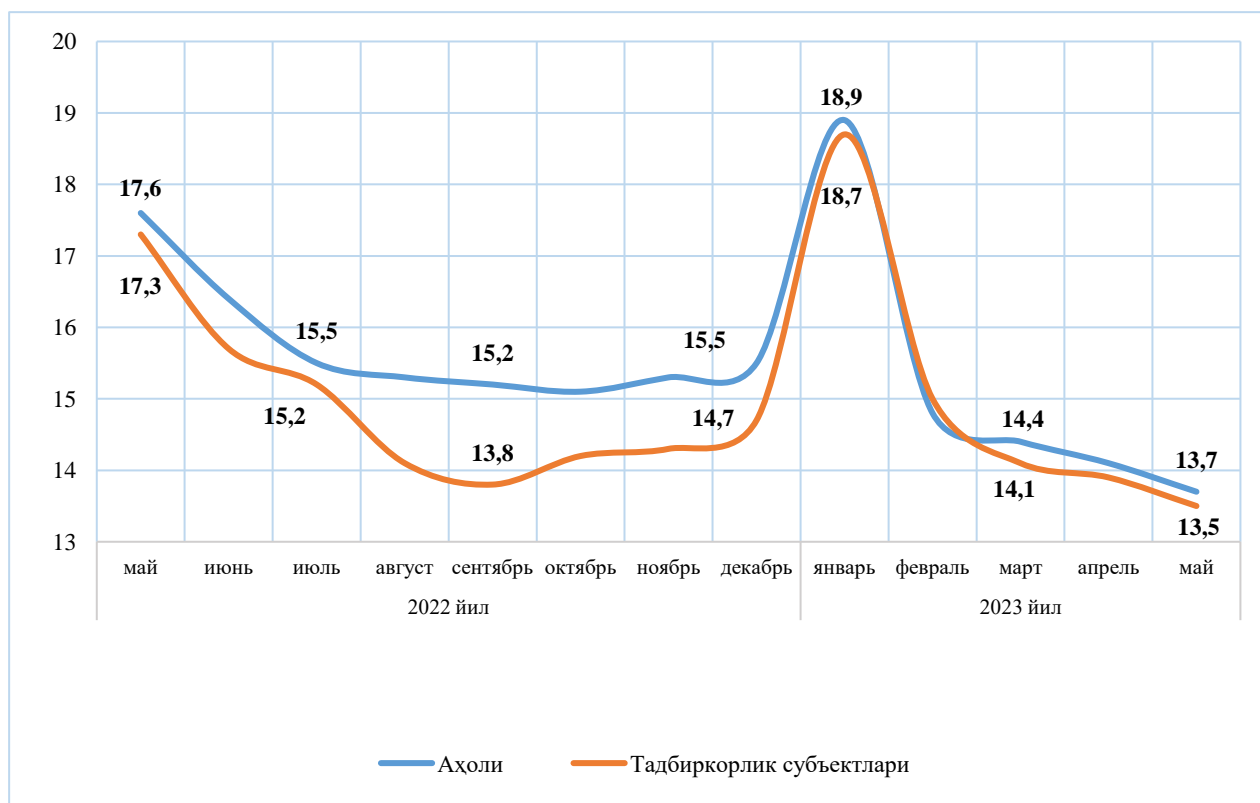
\* Ўзбекистон Республикаси Президенти ҳузуридаги Статистика агентлигининг дастлабки маълумотлари асосида.



**Истеъмол нархлари индекси (ИНИ) ва унинг асосий компонентлари, ЯИМ дефлятори\***  
(давр охирига, йиллик ҳисобда, фоизда)

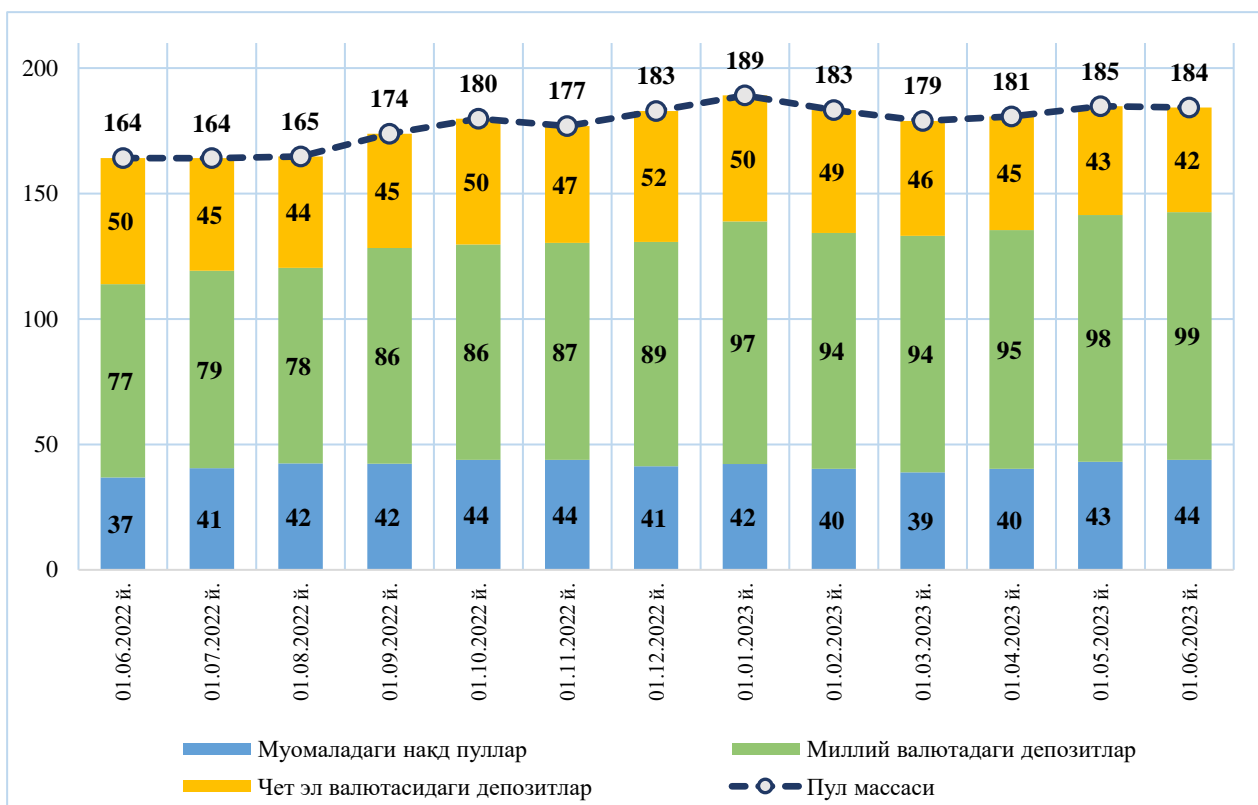


**Аҳоли ва тadbиркорлик субъектларининг инфляциян кутилмалари**  
(йиллик ҳисобда, фоизда)

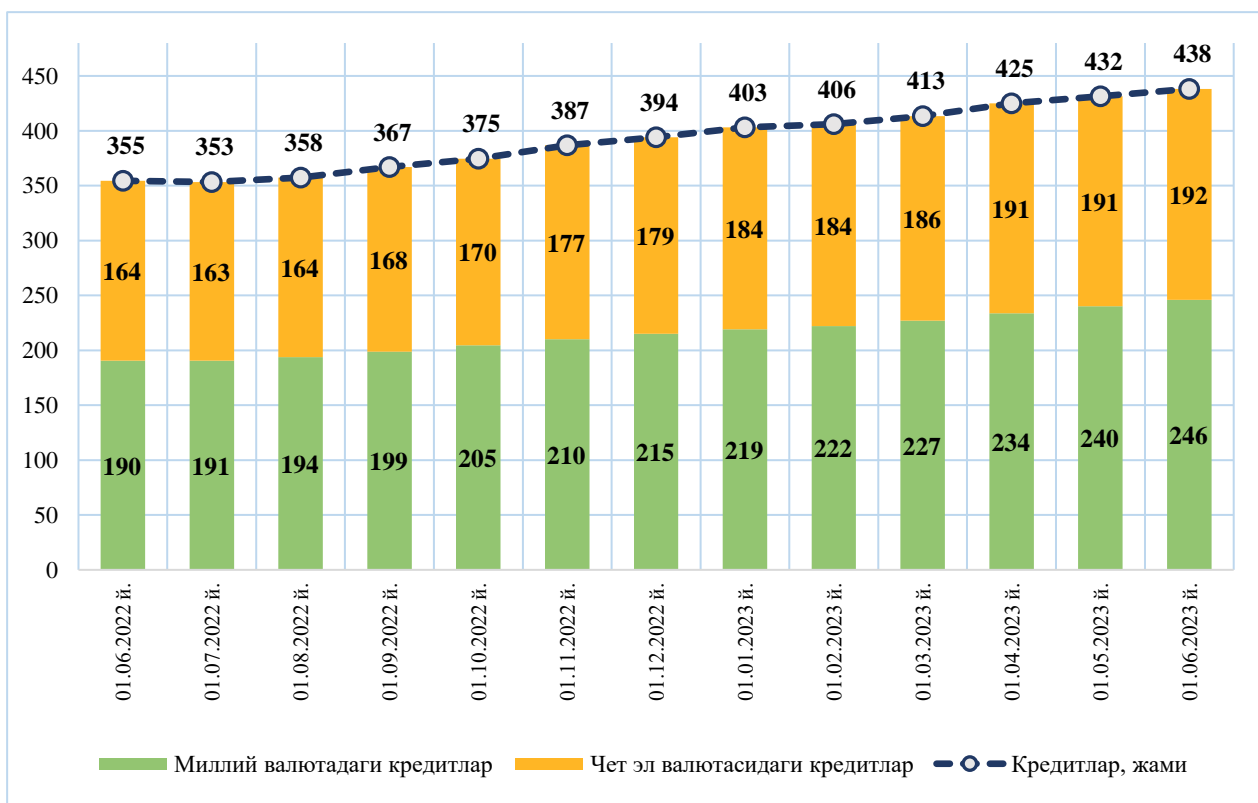


\* Ўзбекистон Республикаси Президенти ҳузуридаги Статистика агентлигининг дастлабки маълумотлари асосида.

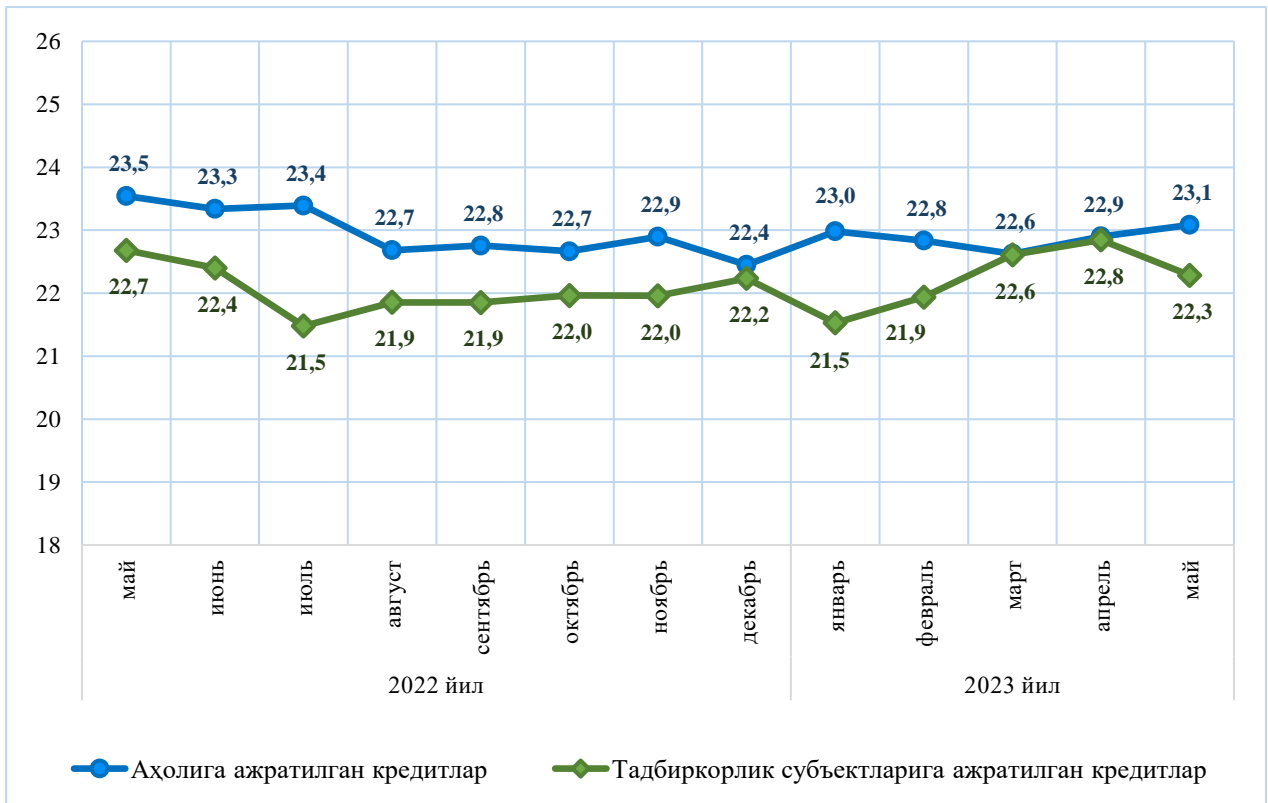
Пул массаси ва унинг таркиби (трлн. сўм)



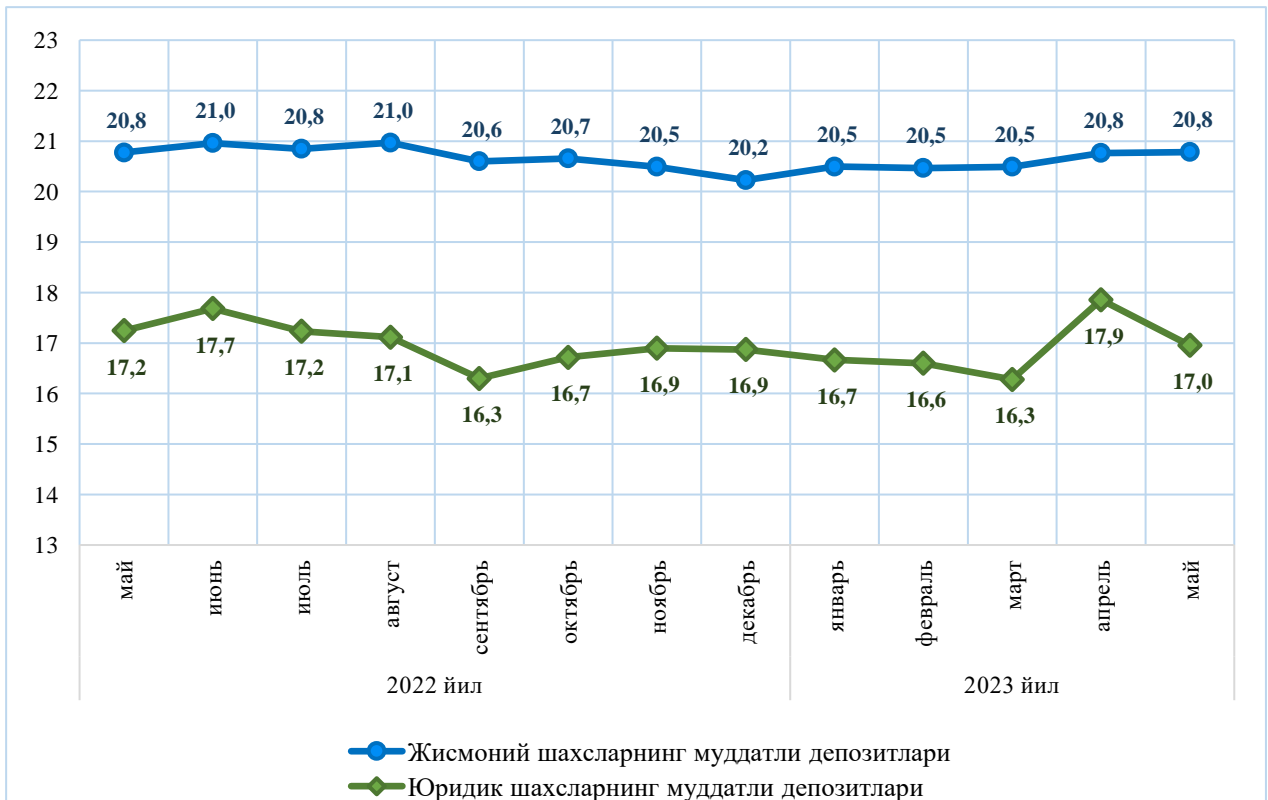
Иқтисодийётга кредит қўйилмалари қолдиғи ва уларнинг таркиби (трлн. сўм)



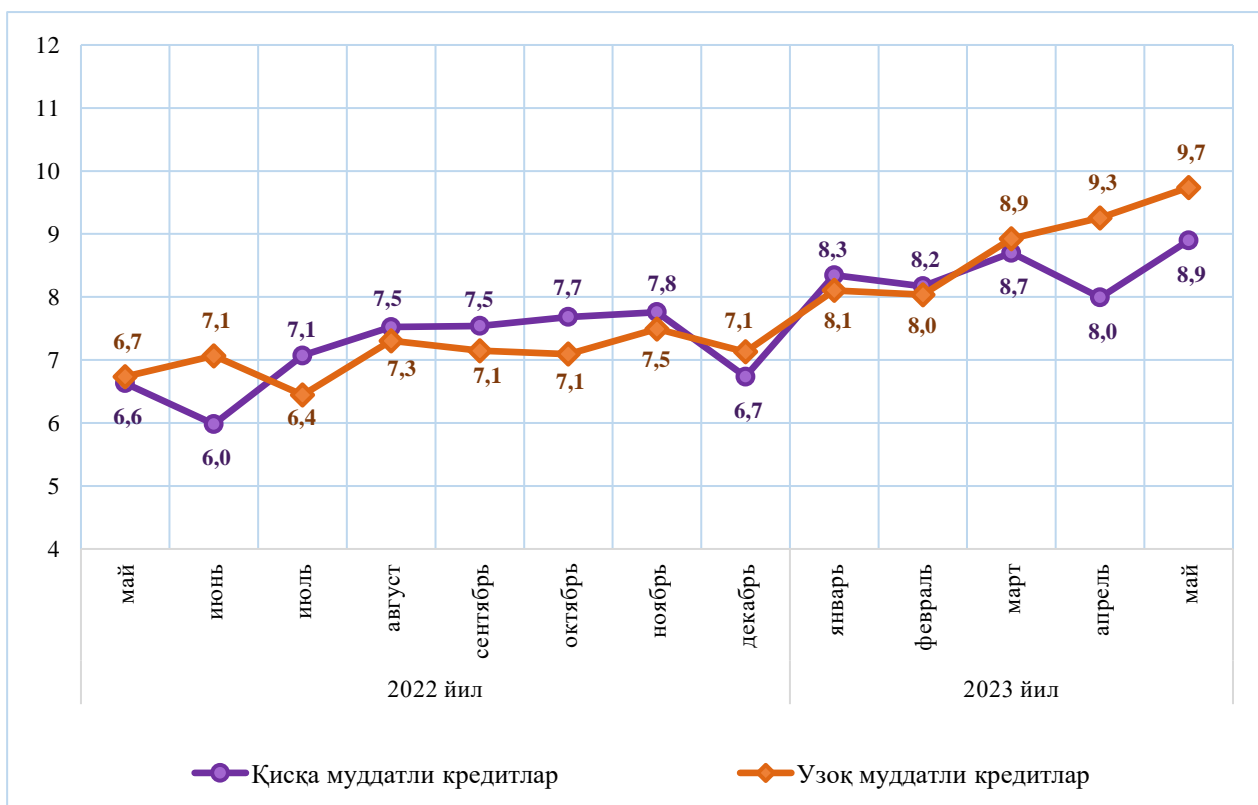
**Миллий валютадаги банк кредитлари бўйича фоиз ставкалари**  
(ўртача тортилган фоиз ставкалари, йиллик ҳисобда)



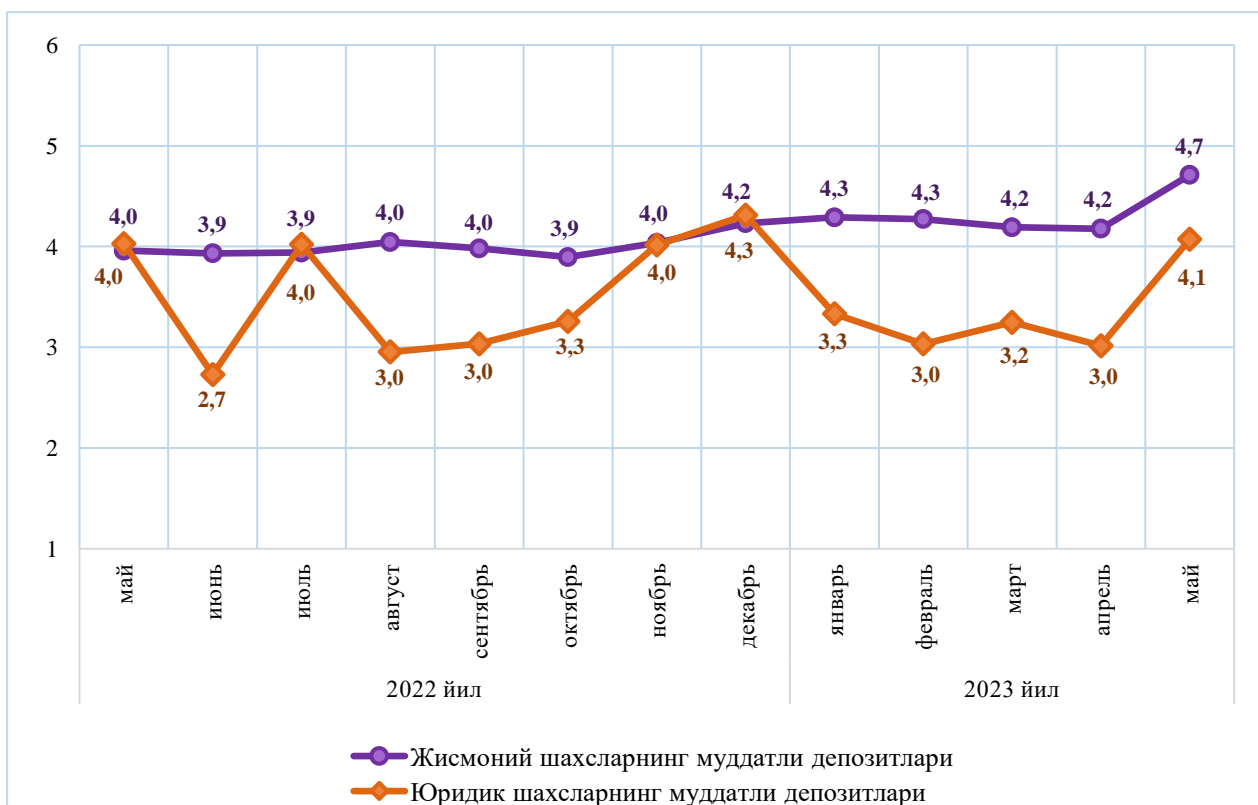
**Миллий валютадаги банк депозитлари бўйича фоиз ставкалари**  
(ўртача тортилган фоиз ставкалари, йиллик ҳисобда)



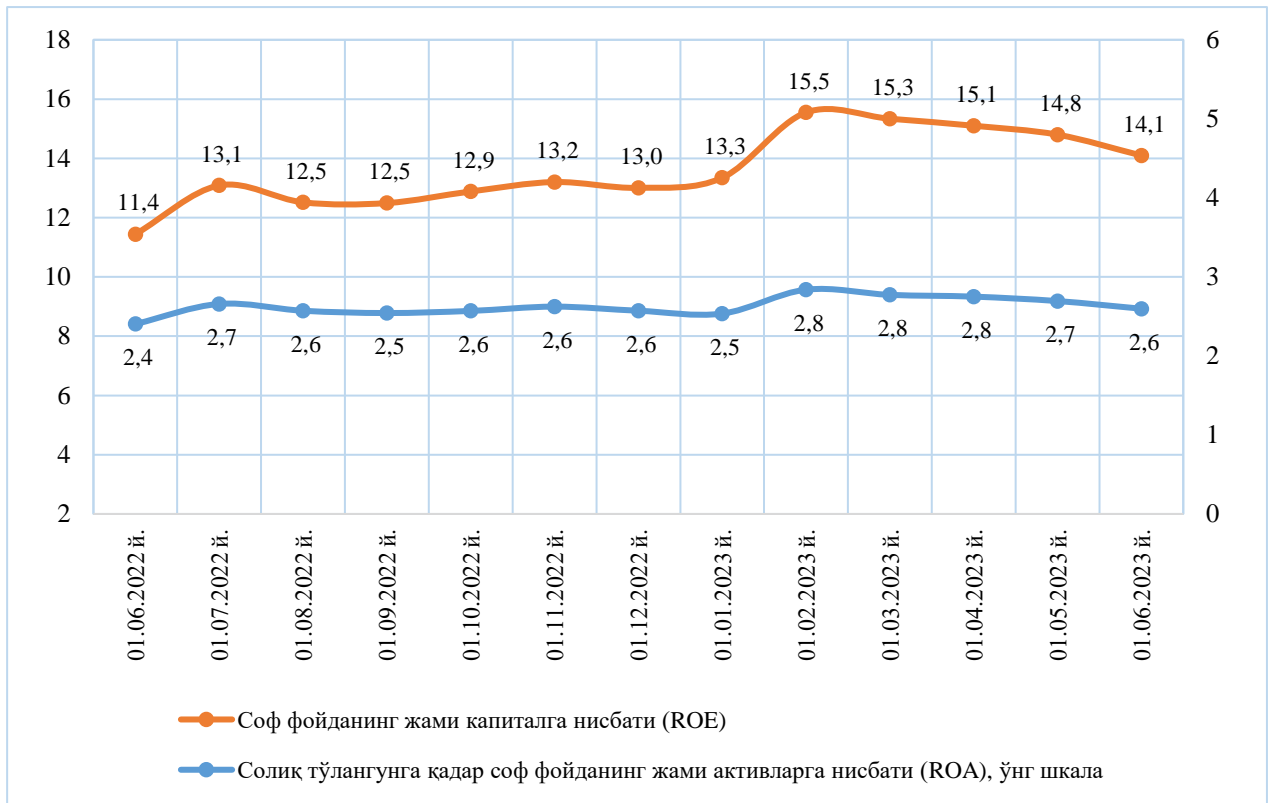
**Чет эл валютасидаги банк кредитлари бўйича фоиз ставкалари**  
(ўртача тортилган фоиз ставкалари, йиллик ҳисобда)



**Чет эл валютасидаги банк депозитлари бўйича фоиз ставкалари**  
(ўртача тортилган фоиз ставкалари, йиллик ҳисобда)



Банк тизими даромадлилик кўрсаткичлари (фоизда)



## I. МАКРОИҚТИСОДИЙ КЎРСАТКИЧЛАР

1.1-жадвал

## Ялпи ички маҳсулот (ЯИМ) ва унинг таркиби\*

млрд. сўм

№	Кўрсаткичлар	2022 йил				2023 йил
		I чорак	I ярим йиллик	9 ойлик	йиллик	I чорак
1	2	3	4	5	6	7
<b>I.</b>	<b>ЯИМ (номинал)</b>	<b>166 985,0</b>	<b>395 182,9</b>	<b>634 850,9</b>	<b>888 341,7</b>	<b>198 483,5</b>
	ўтган йилга нисбатан реал ўсиши, фоизда	106,1	105,1	106,2	105,7	105,5
	ЯИМ дефлятори, фоизда	115,7	116,4	114,1	113,8	112,6
<b>II.</b>	<b>Тармоқларнинг ялпи қўшилган қиймати</b>	<b>151 590,8</b>	<b>362 449,5</b>	<b>586 342,7</b>	<b>828 054,2</b>	<b>188 545,3</b>
	ўтган йилга нисбатан реал ўсиши, фоизда	106,3	105,3	106,4	106,2	105,4
	Қишлоқ, ўрмон ва балиқ хўжалиги	19 375,0	75 982,2	142 886,9	208 452,9	23 465,2
	ўтган йилга нисбатан реал ўсиши, фоизда	102,7	102,6	103,5	103,6	103,2
	Саноат	47 118,6	102 258,5	158 858,8	220 704,3	53 143,4
	ўтган йилга нисбатан реал ўсиши, фоизда	104,8	102,8	106,1	105,2	104,1
	Қурилиш	10 288,7	25 719,0	40 040,0	55 522,7	11 780,9
	ўтган йилга нисбатан реал ўсиши, фоизда	106,2	106,2	106,3	106,6	104,5
	Хизматлар	74 808,4	158 489,7	244 557,0	343 374,3	100 155,9
	ўтган йилга нисбатан реал ўсиши, фоизда	108,2	108,1	108,4	108,5	107,0
<b>III.</b>	<b>Маҳсулотларга соф солиқлар</b>	<b>15 394,2</b>	<b>32 733,5</b>	<b>48 508,2</b>	<b>60 287,5</b>	<b>9 938,1</b>
	ўтган йилга нисбатан реал ўсиши, фоизда	104,1	103,3	104,0	99,2	106,5

\* Ўзбекистон Республикаси Президенти ҳузуридаги Статистика агентлигининг дастлабки маълумотлари асосида.

1.2-жадвал

## Истеъмол нархлари индекси (ИНИ) динамикаси\*

фоизда

Давр	ўтган ойга нисбатан				ўтган йилнинг мос даврига нисбатан			
	ИНИ	шундан:			ИНИ	шундан:		
		озиқ-овқат маҳсулотлари	ноозиқ-овқат маҳсулотлар	хизматлар		озиқ-овқат маҳсулотлари	ноозиқ-овқат маҳсулотлар	хизматлар
1	2	3	4	5	6	7	8	9
<b>2022 йил</b>								
Январь	<b>0,9</b>	1,3	0,5	0,7	<b>9,8</b>	13,1	7,8	6,9
Февраль	<b>0,5</b>	0,6	0,5	0,5	<b>9,7</b>	13,1	7,7	6,5
Март	<b>1,5</b>	2,5	1,1	0,4	<b>10,5</b>	14,5	8,2	6,5
Апрель	<b>1,5</b>	2,1	1,4	0,5	<b>10,4</b>	13,4	9,3	6,5
Май	<b>1,0</b>	1,2	1,3	0,4	<b>11,0</b>	14,2	10,3	6,2
Июнь	<b>0,9</b>	1,1	0,9	0,8	<b>12,2</b>	16,5	10,7	6,8
Июль	<b>-0,1</b>	-1,1	0,9	0,3	<b>12,3</b>	16,3	11,1	6,9
Август	<b>0,5</b>	0,7	0,4	0,4	<b>12,3</b>	16,3	10,9	7,1
Сентябрь	<b>1,0</b>	1,4	0,7	0,8	<b>12,2</b>	16,6	10,9	6,4
Октябрь	<b>1,2</b>	1,4	0,9	1,5	<b>12,2</b>	15,9	10,7	7,5
Ноябрь	<b>1,3</b>	2,0	0,9	0,8	<b>12,3</b>	16,0	10,7	7,8
Декабрь	<b>1,2</b>	1,7	0,8	1,1	<b>12,3</b>	15,6	10,7	8,3
<b>2023 йил</b>								
Январь	<b>0,8</b>	1,0	0,6	0,7	<b>12,2</b>	15,4	10,9	8,4
Февраль	<b>0,5</b>	0,7	0,3	0,5	<b>12,2</b>	15,5	10,7	8,5
Март	<b>1,0</b>	1,6	0,7	0,4	<b>11,7</b>	14,6	10,2	8,4
Апрель	<b>0,8</b>	1,2	0,5	0,5	<b>11,0</b>	13,7	9,3	8,6
Май	<b>0,5</b>	0,5	0,5	0,5	<b>10,4</b>	13,0	8,4	8,6

\* Ўзбекистон Республикаси Президенти ҳузуридаги Статистика агентлигининг маълумотлари асосида.

**Аҳоли ва тадбиркорлик субъектларининг  
инфляцион кутилмалари**

фоизда

Давр	Аҳоли	Тадбиркорлик субъектлари
1	2	3
<b>2022 йил</b>		
Январь	15,0	14,3
Февраль	14,0	14,6
Март	15,0	15,4
Апрель	14,2	14,5
Май	17,6	17,3
Июнь	16,4	15,7
Июль	15,5	15,2
Август	15,3	14,1
Сентябрь	15,2	13,8
Октябрь	15,1	14,2
Ноябрь	15,3	14,3
Декабрь	15,5	14,7
<b>2023 йил</b>		
Январь	18,9	18,7
Февраль	14,8	15,0
Март	14,4	14,1
Апрель	14,1	13,9
Май	13,7	13,5



1.4-жадвал

**Ўзбекистон Республикасининг тўлов баланси\***  
(таҳлилий кўриниши)

млн. АҚШ доллари

Бўлимлар	2022 йил				2023 йил
	I чорак	II чорак	III чорак	IV чорак	I чорак
1	2	3	4	5	6
<b>А. Жорий операциялар ҳисоби сальдоси</b>	<b>-1 090,8</b>	<b>453,1</b>	<b>835,2</b>	<b>-815,5</b>	<b>-1 273,9</b>
Товарлар, кредит (экспорт)	5 248,6	3 358,8	3 845,8	4 657,0	4 941,7
Товарлар, дебет (импорт)	6 518,2	6 370,5	7 205,3	8 215,2	7 726,0
Хизматлар, кредит (экспорт)	670,5	1 180,5	1 581,6	1 382,9	897,1
Хизматлар, дебет (импорт)	1 644,4	1 661,4	2 018,3	1 977,0	1 719,3
Товарлар ва хизматлар сальдоси	-2 243,5	-3 492,6	-3 796,1	-4 152,4	-3 606,6
Бирламчи даромадлар, кредит	956,3	1 082,5	1 154,7	1 017,8	1 029,9
Бирламчи даромадлар, дебет	450,5	841,9	1 053,7	962,5	715,1
Товарлар, хизматлар ва бирламчи даромадлар сальдоси	-1 737,8	-3 252,0	-3 695,2	-4 097,0	-3 291,8
Иккиламчи даромадлар, кредит	867,0	3 935,0	4 729,8	3 486,5	2 204,5
Иккиламчи даромадлар, дебет	220,0	229,9	199,4	205,0	186,6
<b>В. Капитал операциялар ҳисоби (олтин-валюта захираларидан ташқари)</b>	<b>8,2</b>	<b>1,2</b>	<b>2,1</b>	<b>10,7</b>	<b>1,2</b>
Капитал операциялар ҳисоби, кредит	8,2	1,2	2,1	10,7	1,2
Капитал операциялар ҳисоби, дебет					
Жорий операциялар ҳисоби ва капитал операциялар ҳисоби сальдоси	-1 082,7	454,3	837,3	-804,8	-1 272,6
<b>С. Молиявий ҳисоб</b>	<b>-1 089,0</b>	<b>123,7</b>	<b>2 278,7</b>	<b>-1 653,2</b>	<b>255,3</b>
Тўғридан-тўғри инвестициялар, активлар	2,1	0,6	0,6	0,8	9,6
Тўғридан-тўғри инвестициялар, мажбуриятлар	312,1	568,0	811,3	807,1	170,9
Портфель инвестициялар, активлар				0,0	0,2
Капиталда иштирок этиш инструментлари ва инвестицион фондларнинг пай/акциялари				0,0	0,2
Қарз инструментлари					
Портфель инвестициялар, мажбуриятлар	6,7	0,9	22,0	-2,4	14,5
Капиталда иштирок этиш инструментлари ва инвестицион фондларнинг пай/акциялари	-5,2	12,6	10,0	8,4	2,5
Қарз инструментлари	12,0	-11,6	12,0	-10,8	11,9
Ҳосилавий молиявий инструментлар (резервлардан ташқари)	2,8	2,9	3,0	1,1	0,5
Ҳосилавий молиявий инструментлар, активлар					
Ҳосилавий молиявий инструментлар, мажбуриятлар	-2,8	-2,9	-3,0	-1,1	-0,5
Бошқа инвестициялар, активлар	-441,8	4 011,6	6 287,4	1 286,2	752,6
Капиталда иштирок этишнинг бошқа инструментлари		0,4			0,4
Қарз инструментлари	-441,8	4 011,2	6 287,4	1 286,2	752,2
Марказий банк					
Депозит ташкилотлари, Марказий банк бундан мустасно	-34,2	1 530,7	1 894,7	-1 745,5	-611,0
Давлат бошқарув сектори	-6,1	-4,7	-4,5	-5,9	-7,0
Бошқа секторлар	-401,5	2 485,1	4 397,2	3 037,6	1 370,1
Бошқа молиявий ташкилотлар					
Номолиявий ташкилотлар, уй хўжаликлари ва УХХНТ	-401,5	2 485,1	4 397,2	3 037,6	1 370,1
Бошқа инвестициялар, мажбуриятлар	333,3	3 322,5	3 179,0	2 136,6	322,2

Бўлимлар	2022 йил				2023 йил
	I чорак	II чорак	III чорак	IV чорак	I чорак
1	2	3	4	5	6
Капиталда иштирок этишнинг бошқа инструментлари					
СДР тақсимланиши	0,3	0,8	1,7	2,0	1,0
Қарз инструментлари	333,1	3 321,7	3 177,4	2 134,6	321,2
Марказий банк					
Депозит ташкилотлари, Марказий банк бундан мустасно	-127,0	2 316,1	1 539,4	131,0	280,9
Давлат бошқарув сектори	163,4	175,7	332,2	2 462,6	378,8
Бошқа секторлар	296,6	829,8	1 305,8	-459,0	-338,4
Бошқа молиявий ташкилотлар	4,1	19,7	-2,6	8,2	4,7
Номолиявий ташкилотлар, уй хўжаликлари ва УХХНТ	292,5	810,1	1 308,4	-467,2	-343,1
<b>D. Соф хатолар ва йўқотишлар</b>	<b>88,0</b>	<b>-140,1</b>	<b>-270,4</b>	<b>-745,7</b>	<b>-21,0</b>
<b>E. Умумий баланс</b>	<b>-94,4</b>	<b>-190,6</b>	<b>1 711,8</b>	<b>-102,7</b>	<b>1 549,0</b>
<b>F. Захиралар ва улар билан боғлиқ моддалар</b>	<b>94,4</b>	<b>190,6</b>	<b>-1 711,8</b>	<b>102,7</b>	<b>-1 549,0</b>
Захира активлари	94,4	190,8	-1 711,4	103,2	-1 548,7
ХВЖдан соф қарз жалб қилиш (захира позициясидан ташқари)	0,0	0,2	0,4	0,5	0,2
Бошқа молиялаштириш					

\* Ўтган даврлар учун илгари эълон қилинган маълумотлар қайта кўриб чиқилган.

1.5-жадвал

**Ўзбекистон Республикасининг халқаро инвестиция позицияси\***  
(таҳлилий кўриниши, давр охирига)

млн. АҚШ доллари

Кўрсаткичлар	2022 йил				2023 йил
	I чорак	II чорак	III чорак	IV чорак	I чорак
1	2	3	4	5	6
<b>Активлар</b>	<b>69 984,3</b>	<b>74 520,2</b>	<b>78 672,4</b>	<b>82 172,9</b>	<b>82 584,9</b>
Тўғридан-тўғри инвестициялар	198,6	204,6	203,7	202,0	210,4
Таъсис жамғармасида улуш инструментлари ва инвестицион фондларнинг пай/акциялари	30,1	35,5	34,0	31,7	39,4
Тўғридан-тўғри инвесторнинг тўғридан-тўғри инвестиция киритилган корхонага инвестициялари	30,1	35,5	34,0	31,7	39,4
Тўғридан-тўғри инвестиция киритилган корхонанинг тўғридан-тўғри инвесторга инвестицияси (тескари инвестициялаш)					
Қардош корхоналар ўртасида инвестициялар					
Қарз инструментлари	168,5	169,1	169,7	170,3	171,0
Тўғридан-тўғри инвесторнинг тўғридан-тўғри инвестиция киритилган корхонага инвестициялари	2,5	2,5	2,5	2,5	2,5
Тўғридан-тўғри инвестиция киритилган корхонанинг тўғридан-тўғри инвесторга инвестицияси (тескари инвестициялаш)					
Қардош корхоналар ўртасида инвестициялар	166,0	166,6	167,3	167,9	168,5
Портфел инвестициялар	2,5	2,6	2,6	2,5	2,7
Таъсис жамғармасида улуш инструментлари ва инвестицион фондларнинг пай/акциялари	2,5	2,6	2,6	2,5	2,7
Марказий банк					
Марказий банкдан бошқа депозит ташкилотлари	1,1	1,2	1,2	1,1	1,1
Давлат бошқаруви сектори					
Бошқа секторлар	1,4	1,5	1,4	1,4	1,5
Бошқа молиявий ташкилотлар					
Қарз қимматли қоғозлари					
Марказий банк					
Марказий банкдан бошқа депозит ташкилотлари					
Давлат бошқаруви сектори					
Бошқа секторлар					
Бошқа молиявий ташкилотлар					
Хосилавий молиявий инструментлар (олтин-валюта захираларидан ташқари) ва ходимлар учун акцияларга опционлар					
Бошқа инвестициялар	34 627,7	38 729,4	44 970,0	46 200,9	46 934,4
Капиталда иштирок этишнинг бошқа инструментлари	1,2	1,6	1,6	1,6	2,0
Қарз инструментлари	34 626,5	38 727,8	44 968,4	46 199,3	46 932,3
Марказий банк					
Марказий банкдан бошқа депозит ташкилотлари	2 902,0	4 514,4	6 360,9	4 556,9	3 921,8
Давлат бошқаруви сектори	2,6	3,6	4,2	3,7	2,9
Бошқа секторлар	31 721,9	34 209,8	38 603,3	41 638,7	43 007,6
Бошқа молиявий ташкилотлар	0,0	0,0	0,0	0,0	0,0
Резерв активлари	35 155,5	35 583,5	33 496,1	35 767,5	35 437,5
Монетар олтин	20 883,6	21 221,1	20 977,0	23 064,8	24 254,8
Қарз олишнинг махсус ҳуқуқлари (СДР)	1 098,2	1 054,8	1 016,8	1 057,3	1 068,8
ХВФда резерв позицияси	0,0	0,0	0,0	0,0	0,0
Бошқа резерв активлар	13 173,7	13 307,5	11 502,3	11 645,4	10 113,9

Кўрсаткичлар	2022 йил				2023 йил
	I чорак	II чорак	III чорак	IV чорак	I чорак
1	2	3	4	5	6
<b>Мажбуриятлар</b>	<b>53 050,0</b>	<b>56 769,6</b>	<b>59 765,7</b>	<b>63 304,5</b>	<b>63 551,2</b>
Тўғридан-тўғри инвестициялар	11 449,7	12 555,4	13 117,8	13 647,0	13 491,2
Таъсис жамғармасида улуш инструментлари ва инвестицион фондларнинг пай/акциялари	9 619,4	10 394,2	10 991,6	11 361,7	11 130,3
Тўғридан-тўғри инвесторнинг тўғридан-тўғри инвестиция киритилган корхонага инвестициялари	9 619,4	10 394,2	10 991,6	11 361,7	11 130,3
Тўғридан-тўғри инвестиция киритилган корхонанинг тўғридан-тўғри инвесторга инвестицияси (тескари инвестициялаш)					
Қардош корхоналар ўртасида инвестициялар					
Қарз инструментлари	1 830,3	2 161,2	2 126,2	2 285,3	2 360,8
Тўғридан-тўғри инвесторнинг тўғридан-тўғри инвестиция киритилган корхонага инвестициялари	1 636,9	1 924,0	1 898,3	2 022,0	2 095,9
Тўғридан-тўғри инвестиция киритилган корхонанинг тўғридан-тўғри инвесторга инвестицияси (тескари инвестициялаш)					
Қардош корхоналар ўртасида инвестициялар	193,4	237,3	227,9	263,3	264,9
Портфел инвестициялар	4 298,9	4 039,6	3 954,6	4 192,1	4 186,4
Таъсис жамғармасида улуш инструментлари ва инвестицион фондларнинг пай/акциялари	119,6	110,3	121,0	105,9	106,5
Марказий банк					
Марказий банкдан бошқа депозит ташкилотлари	36,6	42,0	44,5	48,4	50,3
Давлат бошқаруви сектори					
Бошқа секторлар	83,0	68,3	76,5	57,5	56,2
Бошқа молиявий ташкилотлар	0,9	1,3	1,3	1,4	1,3
Қарз қимматли қоғозлари	4 179,3	3 929,3	3 833,6	4 086,3	4 079,9
Марказий банк					
Марказий банкдан бошқа депозит ташкилотлари	886,8	896,9	881,6	893,9	926,0
Давлат бошқаруви сектори	2 438,5	2 220,9	2 163,9	2 375,0	2 319,1
Бошқа секторлар	854,0	811,5	788,1	817,3	834,8
Бошқа молиявий ташкилотлар					
Хосилавий молиявий инструментлар (олтин-валюта захираларидан ташқари) ва ходимлар учун акцияларга опционлар	8,2	6,1	2,4	2,0	0,9
Бошқа инвестициялар	37 293,3	40 168,5	42 691,0	45 463,3	45 872,8
Капиталда иштирок этишнинг бошқа инструментлари					
Қарз олишнинг махсус ҳуқуқлари (СДР) (мажбуриятлар қабул қилиниши)	1 094,0	1 058,1	1 015,3	1 057,6	1 070,1
Бошқа қарз инструментлари	36 199,3	39 110,5	41 675,7	44 405,7	44 802,7
Марказий банк					
Марказий банкдан бошқа депозит ташкилотлари	6 561,4	8 808,3	10 147,1	10 439,4	10 739,8
Давлат бошқаруви сектори	15 303,0	15 217,8	15 213,4	18 006,8	18 436,9
Бошқа секторлар	14 334,9	15 084,4	16 315,2	15 959,5	15 626,0
Бошқа молиявий ташкилотлар	74,6	95,1	93,8	103,9	107,8
<b>Соф халқаро инвестиция позицияси</b>	<b>16 934,2</b>	<b>17 750,6</b>	<b>18 906,7</b>	<b>18 868,5</b>	<b>19 033,7</b>

\* Ўтган даврлар учун илгари эълон қилинган маълумотлар қайта кўриб чиқилган.





## II. ПУЛ-КРЕДИТ КЎРСАТКИЧЛАРИ

2.1-жадвал

## Марказий банк шарҳи

млрд. сўм

Кўрсаткичлар номи	01.01.23	01.02.23	01.03.23	01.04.23	01.05.23	01.06.23	01.07.23	01.08.23	01.09.23	01.10.23	01.11.23	01.12.23	01.01.24
1	2	3	4	5	6	7	8	9	10	11	12	13	14
Соф ташқи активлар	396 663	397 365	374 667	393 950	389 725	381 336							
Монетар олгин	258 913	266 225	258 547	277 310	275 699	264 891							
Норезидентларга бўлган талаблар	149 569	143 199	128 022	128 810	126 167	128 423							
Норезидентлар олдидаги мажбуриятлар	-11 819	-12 059	-11 902	-12 170	-12 140	-11 978							
Бошқа депозит ташкилотларга бўлган талаблар	3 604	3 195	1 753	3 610	2 795	2 440							
Марказий ҳукуматга бўлган соф талаблар	-132 570	-127 897	-125 183	-125 160	-115 733	-113 957							
Марказий ҳукуматга бўлган талаблар													
Марказий ҳукумат олдидаги мажбуриятлар	-132 570	-127 897	-125 183	-125 160	-115 733	-113 957							
Бошқа секторларга бўлган талаблар (кредитлар ва бошқа молиявий талаблар)	419	480	473	672	672	662							
Бошқа молиявий ташкилотларга бўлган талаблар													
Маҳаллий ҳокимият органларига бўлган талаблар													
Номолиявий давлат ташкилотларга бўлган талаблар	419	480	473	672	672	662							
Хусусий секторга бўлган талаблар													
Пул базаси	78 986	70 799	64 565	63 502	68 217	66 697							
Марказий банкдан ташқаридаги нақд пуллар	48 843	46 966	45 482	46 534	50 276	50 231							
Бошқа депозит ташкилотлар олдидаги мажбуриятлар	29 914	23 610	18 877	16 776	17 636	16 297							
Мажбурий резервлар	2 638	2 830	2 764	2 667	2 629	2 585							
Вакиллик ҳисобварақлардаги маблағлар	27 276	20 780	16 113	14 108	15 007	13 712							

II. ПУЛ-КРЕДИТ КЎРСАТКИЧЛАРИ

Кўрсаткичлар номи	01.01.23	01.02.23	01.03.23	01.04.23	01.05.23	01.06.23	01.07.23	01.08.23	01.09.23	01.10.23	01.11.23	01.12.23	01.01.24
1	2	3	4	5	6	7	8	9	10	11	12	13	14
Бошқа секторлар олдидаги мажбуриятлар	229	223	206	192	305	169							
Бошқа депозит ташкилотлар олдидаги бошқа мажбуриятлар	19 770	19 034	16 390	13 389	13 747	10 358							
Пул базаси таркибига киритилмайдиган депозитлар ва қимматли қоғозлар (акциялардан ташқари)													
Кенг маънодаги пул массаси таркибига киритилмайдиган депозитлар													
Кенг маънодаги пул массаси таркибига киритилмайдиган қимматли қоғозлар (акциялардан ташқари)													
Пул массаси таркибига киритилмайдиган депозитлар													
Кенг маънодаги пул массаси таркибига киритилмайдиган қимматли қоғозлар (акциялардан ташқари)													
Кредитлар													
Молиявий ҳосилавий инструментлар													
Акциялар ва капиталдаги иштирокнинг бошқа шакллари	170 299	184 303	171 928	197 439	196 902	194 338							
Бошқа бўлимлар (соф)	-939	-994	-1 174	-1 259	-1 407	-912							



2.2-жадвал

**Бошқа депозит ташкилотлари (тижорат банклари) шарҳи**

млрд. сўм

Кўрсаткичлар номи	01.01.23	01.02.23	01.03.23	01.04.23	01.05.23	01.06.23	01.07.23	01.08.23	01.09.23	01.10.23	01.11.23	01.12.23	01.01.24
1	2	3	4	5	6	7	8	9	10	11	12	13	14
Соф ташки активлар	-120 310	-118 225	-120 255	-125 244	-126 971	-127 465							
Норезидентларга бўлган талаблар	51 556	54 820	57 911	45 845	38 921	40 465							
Норезидентлар олдидаги мажбуриятлар	-171 866	-173 046	-178 166	-171 089	-165 892	-167 930							
Марказий банкка бўлган талаблар	58 173	54 787	44 494	40 982	42 490	36 601							
Миллий валютадаги нақд пуллар	6 637	6 669	6 601	6 239	7 139	6 387							
Захира депозитлари ва қимматли қоғозлар (акциялардан ташқари)	36 596	32 719	24 934	24 411	24 659	21 858							
Марказий банкка бўлган бошқа талаблар	14 940	15 399	12 959	10 333	10 691	8 355							
Марказий ҳукуматга бўлган соф талаблар	-93 461	-97 719	-97 086	-96 199	-99 993	-98 189							
Марказий ҳукуматга бўлган талаблар	18 293	17 400	18 645	21 721	23 062	24 344							
Марказий ҳукумат олдидаги мажбуриятлар	-111 754	-115 119	-115 731	-117 920	-123 055	-122 534							
Бошқа секторларга бўлган талаблар (кредитлар ва бошқа молиявий талаблар)	402 677	405 528	412 975	424 310	430 842	437 559							
Бошқа молиявий ташкилотларга бўлган талаблар	3 093	3 112	3 132	3 159	3 192	3 259							
Маҳаллий ҳокимият органларига бўлган талаблар													
Номолиявий давлат ташкилотларга бўлган талаблар	73 940	71 785	74 133	74 129	73 070	71 393							
Хусусий секторга бўлган талаблар	325 645	330 631	335 711	347 021	354 580	362 908							
Марказий банк олдидаги мажбуриятлар	3 527	3 367	1 743	4 087	3 528	2 890							
Кенг маънодаги пул массаси таркибига киритиладиган талаб қилиб олинган депозитлар	44 577	40 138	39 978	39 687	41 964	41 966							

II. ПУЛ-КРЕДИТ КЎРСАТКИЧЛАРИ

Кўрсаткичлар номи	01.01.23	01.02.23	01.03.23	01.04.23	01.05.23	01.06.23	01.07.23	01.08.23	01.09.23	01.10.23	01.11.23	01.12.23	01.01.24
1	2	3	4	5	6	7	8	9	10	11	12	13	14
Кенг маънодаги пул массаси таркибига киритиладиган бошқа депозитлар	101 857	102 417	99 633	100 406	99 145	98 110							
Кенг маънодаги пул массаси таркибига киритиладиган қимматли қоғозлар (акциялардан ташқари)	216	211	213	200	227	226							
Кенг маънодаги пул массаси таркибига киритилмайдиган депозитлар	199	219	245	246	250	247							
Кенг маънодаги пул массаси таркибига киритилмайдиган қимматли қоғозлар (акциялардан ташқари)	45	45	45	45	45	45							
Кредитлар	13 963	15 412	15 553	15 826	15 953	18 726							
Молиявий ҳосилавий инструментлар													
Суғурта техник захиралар													
Акциялар ва капиталдаги иштирокнинг бошқа шакллари	79 565	80 686	81 582	82 853	83 902	84 766							
Бошқа бўлимлар (соф)	3 130	1 875	1 136	499	1 353	1 530							

2.3-жадвал

## Депозит ташкилотлари (Банк тизими) шарҳи

Кўрсаткичлар номи	млрд. сўм												
	01.01.23	01.02.23	01.03.23	01.04.23	01.05.23	01.06.23	01.07.23	01.08.23	01.09.23	01.10.23	01.11.23	01.12.23	01.01.24
1	2	3	4	5	6	7	8	9	10	11	12	13	14
Соф ташки активлар	276 353	279 140	254 412	268 706	262 754	253 871							
Монетар олтин	258 913	266 225	258 547	277 310	275 699	264 891							
Норезидентларга бўлган талаблар	201 125	198 019	185 933	174 654	165 088	168 888							
Норезидентлар олдидаги мажбуриятлар	-183 685	-185 105	-190 068	-183 258	-178 032	-179 909							
Ички талаблар	177 066	180 392	191 179	203 622	215 788	226 075							
Марказий ҳукуматга бўлган соф талаблар	-226 030	-225 616	-222 269	-221 359	-215 726	-212 147							
Марказий ҳукуматга бўлган талаблар	18 293	17 400	18 645	21 721	23 062	24 344							
Марказий ҳукумат олдидаги мажбуриятлар	-244 324	-243 016	-240 914	-243 080	-238 788	-236 491							
Бошқа секторларга бўлган талаблар (кредитлар ва бошқа молиявий талаблар)	403 096	406 008	413 448	424 981	431 514	438 222							
Бошқа молиявий ташкилотларга бўлган талаблар	3 093	3 112	3 132	3 159	3 192	3 259							
Маҳаллий ҳокимият органларига бўлган талаблар													
Номолиявий давлат ташкилотларга бўлган талаблар	74 358	72 265	74 606	74 801	73 742	72 055							
Хусусий секторга бўлган талаблар	325 645	330 631	335 711	347 021	354 580	362 908							
Кенг маънодаги пул массаси	189 085	183 287	178 911	180 780	184 777	184 313							
Муомаладаги (банк тизимидан ташқаридаги) нақд пуллар	42 206	40 297	38 881	40 296	43 137	43 843							
Талаб қилиб олинган депозитлар	44 776	40 335	40 167	39 867	42 257	42 128							
Бошқа депозитлар	101 886	102 444	99 650	100 418	99 156	98 116							
Қимматли қоғозлар (акциялардан ташқари)	216	211	213	200	227	226							

II. ПУЛ-КРЕДИТ КЎРСАТКИЧЛАРИ

Кўрсаткичлар номи	01.01.23	01.02.23	01.03.23	01.04.23	01.05.23	01.06.23	01.07.23	01.08.23	01.09.23	01.10.23	01.11.23	01.12.23	01.01.24
1	2	3	4	5	6	7	8	9	10	11	12	13	14
Пул массаси таркибига кирмайдиган депозитлар	199	219	245	246	251	247							
Пул массаси таркибига кирмайдиган қимматли қоғозлар (акциялардан ташқари)	45	45	45	45	45	45							
Кредитлар	13 963	15 412	15 553	15 826	15 953	18 726							
Молиявий ҳосилавий инструментлар													
Суғурта техник захиралар													
Акциялар ва капиталдаги иштирокнинг бошқа шакллари	249 865	264 989	253 510	280 293	280 804	279 104							
Бошқа бўлимлар (соф)	262	-4 420	-2 674	-4 862	-3 288	-2 490							

2.4-жадвал

**Пул агрегатлари**

млрд. сўм

Сана	Кенг маънодаги пул массаси (M2)	жумладан:					Чет эл валютасидаги депозитлар (миллий валюта эквивалентида)
		Миллий валютадаги пул массаси	Тор маънодаги пул массаси (M1)	шундан:		Миллий валютадаги бошқа депозитлар	
				шундан:			
				Муомаладаги нақд пуллар (M0)	Миллий валютадаги талаб қилиб олинган депозитлар		
1	2	3	4	5	6	7	8
01.01.2022 й.	145 254,6	99 889,8	62 199,0	28 656,9	33 542,1	37 690,8	45 364,8
01.02.2022 й.	136 141,7	93 895,2	55 175,8	26 484,7	28 691,1	38 719,5	42 246,5
01.03.2022 й.	133 739,1	91 763,6	53 787,7	25 954,8	27 832,9	37 975,9	41 975,4
01.04.2022 й.	138 357,0	94 003,3	56 624,0	27 854,3	28 769,7	37 379,3	44 353,6
01.05.2022 й.	150 866,1	106 921,4	65 361,3	33 124,1	32 237,1	41 560,1	43 944,7
01.06.2022 й.	164 129,4	113 863,3	72 447,1	36 866,9	35 580,2	41 416,1	50 266,1
01.07.2022 й.	164 074,1	119 232,6	77 947,2	40 512,2	37 435,0	41 285,4	44 841,5
01.08.2022 й.	164 726,0	120 347,2	77 394,1	42 382,1	35 012,0	42 953,1	44 378,8
01.09.2022 й.	173 780,8	128 310,3	79 970,4	42 303,1	37 667,2	48 339,9	45 470,5
01.10.2022 й.	179 776,6	129 694,5	81 432,1	43 786,2	37 645,9	48 262,4	50 082,1
01.11.2022 й.	176 920,2	130 372,9	80 469,5	43 778,4	36 691,1	49 903,5	46 547,3
01.12.2022 й.	182 857,0	130 764,7	77 083,7	41 324,2	35 759,5	53 681,0	52 092,3
01.01.2023 й.	189 085,1	138 832,0	84 046,0	42 206,2	41 839,9	54 786,0	50 253,0
01.02.2023 й.	183 287,0	134 281,2	77 763,8	40 297,0	37 466,7	56 517,4	49 005,8
01.03.2023 й.	178 910,6	133 135,7	76 119,7	38 881,3	37 238,4	57 016,0	45 774,9
01.04.2023 й.	180 780,4	135 468,3	77 165,5	40 295,7	36 869,7	58 302,9	45 312,1
01.05.2023 й.	184 776,8	141 466,9	82 280,4	43 136,8	39 143,6	59 186,4	43 309,9
01.06.2023 й.	184 313,4	142 618,9	82 848,3	43 843,4	39 004,8	59 770,6	41 694,5

**III. МАРКАЗИЙ БАНК ПУЛ-КРЕДИТ СИЁСАТИНИНГ АСОСИЙ  
КЎРСАТКИЧЛАРИ ВА ИНСТРУМЕНТЛАРИ**

3.1-жадвал

**Марказий банкнинг асосий фоиз ставкаси\***

Амал қилиш муддати	Асосий ставка, фоизда
1	2
17.03.2023 й. - ...	14
22.07.2022 й. - 16.03.2023 й.	15
10.06.2022 й. - 21.07.2022 й.	16
18.03.2022 й. - 09.06.2022 й.	17
11.09.2020 й. - 17.03.2022 й.	14
15.04.2020 й. - 10.09.2020 й.	15
25.09.2018 й. - 14.04.2020 й.	16
28.06.2017 й. - 24.09.2018 й.	14
01.01.2015 й. - 27.06.2017 й.	9
01.01.2014 й. - 31.12.2014 й.	10
01.01.2011 й. - 31.12.2013 й.	12
15.07.2006 й. - 31.12.2010 й.	14
21.12.2004 й. - 14.07.2006 й.	16
05.07.2004 й. - 20.12.2004 й.	18
10.09.2003 й. - 04.07.2004 й.	20
16.07.2003 й. - 09.09.2003 й.	24
01.01.2002 й. - 15.07.2003 й.	30
01.07.2000 й. - 31.12.2001 й.	24
01.06.2000 й. - 30.06.2000 й.	27,6
01.05.2000 й. - 31.05.2000 й.	28,8
01.04.2000 й. - 30.04.2000 й.	30
01.01.1998 й. - 31.03.2000 й.	36
01.11.1997 й. - 31.12.1997 й.	30
01.01.1997 й. - 31.10.1997 й.	39,6
01.08.1996 й. - 01.12.1996 й.	48
01.07.1996 й. - 31.07.1996 й.	60
01.08.1995 й. - 30.06.1996 й.	84
01.07.1995 й. - 31.07.1995 й.	120
20.03.1995 й. - 30.06.1995 й.	300
01.02.1995 й. - 19.03.1995 й.	250
01.10.1994 й. - 31.01.1995 й.	225
02.05.1994 й. - 30.09.1994 й.	150
02.05.1994 й. - 30.09.1994 й.	150

\* 2019 йилнинг 31 декабрига қадар қайта молиялаш ставкаси деб юритилган.

3.2-жадвал

**Мажбурий резервлар нормативлари**  
(2018 йил 31 майгача)

фоизда

Амал қилиш муддати	Юридик шахсларнинг миллий валютадаги талаб қилиб олингунча ва муддати 1 йилгача бўлган депозитлари бўйича	Юридик шахсларнинг муддати 1 йилдан 3 йилгача бўлган миллий валютадаги депозитлари бўйича	Юридик шахсларнинг муддати 3 йилдан ортиқ бўлган миллий валютадаги депозитлари бўйича	Юридик шахсларнинг чет эл валютасидаги депозитлари бўйича
1	2	3	4	5
1994 йил 1 майдан	30		10	30
1995 йил 1 январдан	25		10	25
1996 йил 1 июлдан	25		10	
1997 йил 1 декабрдан	20		10	
2000 йил 1 майдан		20		
2005 йил 1 февралдан		15		5
2005 йил 1 августдан		15		8
2007 йил 1 сентябрдан			13	
2008 йил 1 ноябрдан			15	
2009 йил 1 сентябрдан	15	12	10,5	чет эл валютасидаги депозитлар учун ҳам шу нормативлар ўрнатилган

**Мажбурий резервлар нормативлари**  
(2018 йил 1 июндан - 30 сентябргача)

фоизда

Мажбурият тури	Муддати	Мажбурий резерв нормативлари
1	2	3
Юридик шахсларнинг миллий валютадаги депозитлари*	2 йилдан ортиқ	0
	1 йилдан 2 йилгача	7
	бошқа мажбуриятлар	14
Юридик шахсларнинг чет эл валютасидаги депозитлари	2 йилдан ортиқ	0
	1 йилдан 2 йилгача	8
	бошқа мажбуриятлар	16
Жисмоний шахсларнинг миллий валютадаги депозитлари*	2 йилдан ортиқ	0
	1 йилдан 2 йилгача	2
	бошқа мажбуриятлар	4
Жисмоний шахсларнинг чет эл валютасидаги депозитлари	2 йилдан ортиқ	0
	1 йилдан 2 йилгача	3
	бошқа мажбуриятлар	6

\* Ушбу мажбурият турларига ўртачалаш коэффициенти (0,1) қўлланилади.



**Мажбурий резервлар нормативлари**  
(2018 йил 1 октябрдан - 2019 йил 30 июнгача)

фоизда

Мажбурият тури	Муддати	Мажбурий резерв нормативлари
1	2	3
Юридик шахсларнинг миллий валютадаги депозитлари*	2 йилдан ортиқ	0
	1 йилдан 2 йилгача	2
	бошқа мажбуриятлар	4
Юридик шахсларнинг чет эл валютасидаги депозитлари	2 йилдан ортиқ	0
	1 йилдан 2 йилгача	7
	бошқа мажбуриятлар	14
Жисмоний шахсларнинг миллий валютадаги депозитлари*	2 йилдан ортиқ	0
	1 йилдан 2 йилгача	2
	бошқа мажбуриятлар	4
Жисмоний шахсларнинг чет эл валютасидаги депозитлари	2 йилдан ортиқ	0
	1 йилдан 2 йилгача	7
	бошқа мажбуриятлар	14

\* Ушбу мажбурият турларига ўртачалаш коэффициенти (0,1) қўлланилади.

**Мажбурий резервлар нормативлари**  
(2019 йил 1 июлдан - 2021 йил 4 августгача)

фоизда

Мажбурият тури	Мажбурий резерв нормативлари
1	2
Юридик шахсларнинг миллий валютадаги депозитлари*	4
Юридик шахсларнинг чет эл валютасидаги депозитлари	14
Жисмоний шахсларнинг миллий валютадаги депозитлари*	4
Жисмоний шахсларнинг чет эл валютасидаги депозитлари	14

\* Ушбу мажбурият турларига 01.07.2019 - 31.03.2020 давр учун (0,25), 01.04.2020 - 14.06.2020 давр учун (0,35), 15.06.2020 - 04.08.2021 давр учун (0,75) ўртачалаш коэффициенти қўлланилади.

**Мажбурий резервлар нормативлари**  
(2021 йил 5 августдан)

фоизда

Мажбурият тури	Мажбурий резерв нормативлари
1	2
Юридик шахсларнинг миллий валютадаги депозитлари*	4
Юридик шахсларнинг чет эл валютасидаги депозитлари	18
Жисмоний шахсларнинг миллий валютадаги депозитлари*	4
Жисмоний шахсларнинг чет эл валютасидаги депозитлари	18

\* Ушбу мажбурият турларига (0,8) ўртачалаш коэффициенти қўлланилади.

**Мажбурий резервлар қолдиғи**

млрд. сўм

Сана	Жами	шундан:	
		миллий валютада	чет эл валютасида
1	2	3	4
01.01.2022 й.	2 107,3	2 107,3	
01.02.2022 й.	2 203,9	2 203,9	
01.03.2022 й.	2 250,5	2 250,5	
01.04.2022 й.	2 173,2	2 173,2	
01.05.2022 й.	2 252,2	2 252,2	
01.06.2022 й.	2 418,6	2 418,6	
01.07.2022 й.	2 595,2	2 595,2	
01.08.2022 й.	2 537,5	2 537,5	
01.09.2022 й.	2 632,4	2 632,4	
01.10.2022 й.	2 639,5	2 639,5	
01.11.2022 й.	2 535,6	2 535,6	
01.12.2022 й.	2 623,1	2 623,1	
01.01.2023 й.	2 638,0	2 638,0	
01.02.2023 й.	2 830,0	2 830,0	
01.03.2023 й.	2 764,3	2 764,3	
01.04.2023 й.	2 667,3	2 667,3	
01.05.2023 й.	2 628,8	2 628,8	
01.06.2023 й.	2 585,3	2 585,3	

**Марказий банк томонидан муомалага чиқарилиб, тижорат банклари орасида жойлаштирилган облигациялар**

Давр	Муомалага чиқарилган облигациялар ҳажми, (млрд. сўм)	Ўртача тортилган фоиз ставкаси, фоизда
1	2	3
<b>2022 йил</b>	<b>86 948,2</b>	<b>17,0</b>
Январь	7 900,0	13,7
Февраль	3 900,0	13,9
Март	3 948,2	14,7
Апрель	9 500,0	19,0
Май	9 000,0	19,0
Июнь	8 000,0	18,5
Июль	11 000,0	17,5
Август	8 500,0	16,7
Сентябрь	7 500,0	16,6
Октябрь	6 500,0	16,6
Ноябрь	6 000,0	16,8
Декабрь	5 200,0	16,8
<b>2023 йил</b>	<b>17 841,1</b>	<b>16,6</b>
Январь	7 500,0	16,8
Февраль	4 000,0	16,9
Март		
Апрель	2 841,1	16,1
Май	3 500,0	16,0

3.9-жадвал

**Ўзбекистон Республикаси Марказий банки томонидан ўтказилган депозит аукционлари натижалари**

Давр	Аукцион ўтказилган сана	Аукцион муддати	Иштирок этган банклар сони	Жалб қилинадиган маблағларнинг максимал миқдори (млрд. сўм)	Банклар томонидан таклиф этилган маблағлар миқдори (млрд. сўм)	Банклар томонидан таклиф этилган минимал фоиз ставкаси	Банклар томонидан таклиф этилган максимал фоиз ставкаси	Чегириш ставкаси	Ўртача тортилган фоиз ставкаси	Жалб қилинган маблағлар миқдори (млрд. сўм)
1	2	3	4	5	6	7	8	9	10	11
2023 йил январь	05.01.2023 й.	7 кун	15	чексиз	3 995,0	15,0%	15,0%	15,0%	15,0%	3 995,0
	12.01.2023 й.	7 кун	15	чексиз	3 785,0	15,0%	15,0%	15,0%	15,0%	3 785,0
	19.01.2023 й.	7 кун	11	чексиз	3 050,0	15,0%	15,0%	15,0%	15,0%	3 050,0
	26.01.2023 й.	7 кун	10	чексиз	2 690,0	15,0%	15,0%	15,0%	15,0%	2 690,0
2023 йил февраль	02.02.2023 й.	7 кун	14	чексиз	3 770,0	15,0%	15,0%	15,0%	15,0%	3 770,0
	09.02.2023 й.	7 кун	10	чексиз	3 370,0	15,0%	15,0%	15,0%	15,0%	3 370,0
	16.02.2023 й.	7 кун	12	чексиз	3 190,0	15,0%	15,0%	15,0%	15,0%	3 190,0
	23.02.2023 й.	7 кун	7	чексиз	2 270,0	15,0%	15,0%	15,0%	15,0%	2 270,0
2023 йил март	02.03.2023 й.	7 кун	11	чексиз	3 330,0	15,0%	15,0%	15,0%	15,0%	3 330,0
	09.03.2023 й.	7 кун	13	чексиз	3 750,0	15,0%	15,0%	15,0%	15,0%	3 750,0
	16.03.2023 й.	7 кун	9	чексиз	2 550,0	15,0%	15,0%	15,0%	15,0%	2 550,0
	23.03.2023 й.	7 кун	11	чексиз	2 885,0	14,0%	14,0%	14,0%	14,0%	2 885,0
	30.03.2023 й.	7 кун	10	чексиз	2 530,0	14,0%	14,0%	14,0%	14,0%	2 530,0
2023 йил апрель	06.04.2023 й.	7 кун	12	чексиз	3 040,0	14,0%	14,0%	14,0%	14,0%	3 040,0
	13.04.2023 й.	7 кун	13	чексиз	3 510,0	14,0%	14,0%	14,0%	14,0%	3 510,0
	20.04.2023 й.	7 кун	11	чексиз	2 970,0	14,0%	14,0%	14,0%	14,0%	2 970,0
	27.04.2023 й.	7 кун	7	чексиз	2 210,0	14,0%	14,0%	14,0%	14,0%	2 210,0
2023 йил май	04.05.2023 й.	7 кун	10	чексиз	2 890,0	14,0%	14,0%	14,0%	14,0%	2 890,0
	11.05.2023 й.	7 кун	5	чексиз	1 800,0	14,0%	14,0%	14,0%	14,0%	1 800,0
	18.05.2023 й.	7 кун	7	чексиз	2 150,0	14,0%	14,0%	14,0%	14,0%	2 150,0
	25.05.2023 й.	7 кун	6	чексиз	1 485,0	14,0%	14,0%	14,0%	14,0%	1 485,0

**Тижорат банклари томонидан Марказий банкка жойлаштирилган  
овернайт депозитлари**

Давр	Жалб қилинган овернайт депозитлар	
	Кунлик ўртача овернайт депозитлар ҳажми, (млрд. сўм)	Ўртача тортилган фоиз ставкаси, фоизда
1	2	3
<b>2022 йил</b>		
Январь	2 148,5	12,0
Февраль	1 665,9	12,0
Март	1 409,6	12,6
Апрель	1 194,9	15,0
Май	1 320,3	15,0
Июнь	1 577,0	14,5
Июль	1 766,3	13,8
Август	1 774,7	13,0
Сентябрь	2 297,2	13,0
Октябрь	1 452,6	13,0
Ноябрь	1 589,7	13,0
Декабрь	1 907,4	13,0
<b>2023 йил</b>		
Январь	1 877,8	13,0
Февраль	1 561,6	13,0
Март	1 461,9	12,7
Апрель	1 382,7	12,0
Май	784,5	12,0

**Чет эл валюталарининг сўмга нисбатан алмашув курслари**  
(ойлик ўртача)

Давр	1 АҚШ доллари	Ўзгариши, (+/-)	1 Евро	Ўзгариши, (+/-)	1 Россия рубли	Ўзгариши, (+/-)
1	2	3	4	5	6	7
<b>2022 йил</b>						
Январь	10 828,63	22,45	12 264,21	44,95	142,38	-4,22
Февраль	10 846,20	17,56	12 294,05	29,84	140,43	-1,95
Март	11 210,99	364,79	12 373,12	79,06	105,37	-35,06
Апрель	11 314,66	103,68	12 299,58	-73,54	142,59	37,22
Май	11 119,41	-195,25	11 745,68	-553,90	171,12	28,53
Июнь	10 947,36	-172,05	11 592,63	-153,04	191,93	20,82
Июль	10 913,90	-33,46	11 142,41	-450,22	187,23	-4,71
Август	10 919,83	5,93	11 082,87	-59,55	180,87	-6,36
Сентябрь	10 973,39	53,56	10 899,21	-183,65	183,04	2,17
Октябрь	11 099,35	125,96	10 904,23	5,02	181,70	-1,34
Ноябрь	11 185,91	86,56	11 369,63	465,39	183,62	1,92
Декабрь	11 242,12	56,21	11 881,67	512,04	171,89	-11,74
<b>2023 йил</b>						
Январь	11 296,96	54,85	12 155,98	274,31	162,30	-9,59
Февраль	11 331,92	38,02	12 168,18	12,20	155,25	-7,05
Март	11 396,96	65,04	12 162,70	-5,48	149,85	-5,39
Апрель	11 408,07	11,11	12 496,29	333,60	141,14	-8,71
Май	11 441,30	33,23	12 455,83	-40,46	145,08	3,94



## IV. МОЛИЯ БОЗОРИ

## 4.1. Банклараро депозит операциялари

4.1.1-жадвал

## Миллий валютадаги банклараро депозитлар

Давр	Жалб қилинган депозитлар		Давр охирига депозитлар қолдиғи, млрд. сўм
	ҳажми, млрд. сўм	ўртача тортилган фоиз ставкаси, фоизда	
1	2	3	4
<b>2022 йил</b>	<b>147 787,6</b>	<b>15,2</b>	<b>х</b>
Январь	8 378,0	13,2	5 591,8
Февраль	6 836,0	13,1	5 740,7
Март	12 506,2	15,1	4 348,8
Апрель	18 219,7	18,2	2 166,2
Май	12 154,0	18,0	6 536,3
Июнь	7 715,0	17,1	6 203,6
Июль	11 226,0	15,6	6 065,5
Август	15 733,0	14,6	6 298,3
Сентябрь	7 005,7	14,2	6 685,0
Октябрь	12 071,5	14,0	5 862,9
Ноябрь	17 139,0	14,1	7 069,8
Декабрь	18 803,4	14,1	5 930,4
<b>2023 йил</b>	<b>127 127,9</b>	<b>13,9</b>	<b>х</b>
Январь	25 014,5	14,1	6 402,8
Февраль	23 171,7	14,3	7 262,5
Март	26 130,8	13,9	7 582,7
Апрель	21 985,0	13,3	8 415,3
Май	30 826,0	13,8	8 976,1

## 4.2. Валюта бозори

4.2.1-жадвал

## Ўзбекистон республика валюта биржасида чет эл валюталари савдолари ҳажми

млн. АҚШ доллари

Давр	Айирбошлаш курси (АҚШ долл./сўм.)	Тижорат банклари томонидан	
		сотиб олинган	сотилган
1	2	3	4
<b>2022 йил</b>	<b>х</b>	<b>14 195,2</b>	<b>6 403,8</b>
Январь	10 826,1	852,8	114,7
Февраль	10 848,7	911,5	172,5
Март	11 190,0	1 349,6	383,7
Апрель	11 298,5	599,4	738,2
Май	11 104,0	859,1	814,1
Июнь	10 939,5	1 317,8	702,0
Июль	10 919,9	1 214,6	511,2
Август	10 920,7	1 279,0	643,9
Сентябрь	10 982,6	1 201,8	552,2
Октябрь	11 107,5	1 481,4	382,9
Ноябрь	11 186,8	1 470,1	618,9
Декабрь	11 245,2	1 658,2	769,6
<b>2023 йил</b>	<b>х</b>	<b>7 745,3</b>	<b>2 173,3</b>
Январь	11 301,3	1 664,1	381,9
Февраль	11 334,3	1 592,0	324,8
Март	11 400,5	1 655,6	357,6
Апрель	11 408,0	1 209,0	434,3
Май	11 436,4	1 624,6	674,8

4.2.2-жадвал

**Тижрат банклари томонидан жисмоний шахслардан сотиб олинган  
ва уларга сотилган чет эл валютаси ҳажми**

млн. АҚШ дол. экв.

Давр	Сотиб олинган чет эл валютаси		Сотилган чет эл валютаси	
	операциялар сони	операциялар суммаси	операциялар сони	операциялар суммаси
1	2	3	4	5
<b>2022 йил</b>	<b>40 362 991</b>	<b>11 887,7</b>	<b>15 345 079</b>	<b>8 934,4</b>
Январь	1 120 889	464,2	1 114 787	613,6
Февраль	1 316 442	634,2	1 053 479	468,8
Март	1 608 924	1 015,4	1 080 252	648,9
Апрель	2 301 681	1 154,6	1 033 901	499,7
Май	2 476 445	1 052,8	1 121 998	608,1
Июнь	3 435 215	1 335,7	1 252 174	885,6
Июль	3 618 217	1 081,6	1 220 381	954,3
Август	4 977 511	1 128,1	1 434 425	978,3
Сентябрь	4 490 711	1 102,1	1 352 585	818,2
Октябрь	5 046 119	949,4	1 629 944	891,8
Ноябрь	5 018 703	1 069,0	1 539 814	780,9
Декабрь	4 952 134	900,5	1 511 338	786,2
<b>2023 йил</b>	<b>25 412 468</b>	<b>4 474,3</b>	<b>6 958 312</b>	<b>3 668,1</b>
Январь	4 591 687	705,6	1 415 397	730,2
Февраль	4 383 194	835,7	1 343 895	654,3
Март	5 142 725	913,2	1 513 243	746,5
Апрель	5 354 729	878,7	1 326 828	713,6
Май	5 940 133	1 141,0	1 358 949	823,4



## V. КРЕДИТ ТАШКИЛОТЛАРИ ФАОЛИЯТИНИНГ АСОСИЙ КЎРСАТКИЧЛАРИ

## 5.1. Умумий маълумот

5.1.1-жадвал

## Кредит ташкилотлари ва уларнинг таркибий бўлинмалари сони

	01.01.23	01.02.23	01.03.23	01.04.23	01.05.23	01.06.23	01.07.23	01.08.23	01.09.23	01.10.23	01.11.23	01.12.23	01.01.24
1	2	3	4	5	6	7	8	9	10	11	12	13	14
<b>1. Кредит ташкилотлари, жами*</b>	<b>199</b>	<b>198</b>	<b>197</b>	<b>199</b>	<b>199</b>	<b>201</b>							
<i>шу жумладан:</i>													
<b>Тижорат банклари, шундан:</b>	<b>32</b>	<b>32</b>	<b>32</b>	<b>34</b>	<b>34</b>	<b>35</b>							
Давлат улуши мавжуд банклар	12	12	11	11	11	11							
Бошқа банклар	20	20	21	23	23	24							
<b>Нобанк кредит ташкилотлари, шундан:</b>	<b>167</b>	<b>166</b>	<b>165</b>	<b>165</b>	<b>165</b>	<b>166</b>							
Микромолия ташкилотлари	85	84	84	83	83	83							
Ломбардлар	81	81	80	81	81	82							
Ипотекани қайта молиялаштириш ташкилотлари	1	1	1	1	1	1							
<b>2. Тижорат банклари филиаллари, жами</b>	<b>832</b>	<b>823</b>	<b>819</b>	<b>815</b>	<b>815</b>	<b>816</b>							
<b>3. Банк хизматлари марказлари (хизмат офислари ва мини-банклар)</b>	<b>1 543</b>	<b>1 554</b>	<b>1 562</b>	<b>1 586</b>	<b>1 612</b>	<b>1 635</b>							
<b>4. 24/7 шохобчалари</b>	<b>2 974</b>	<b>3 030</b>	<b>3 111</b>	<b>3 172</b>	<b>3 221</b>	<b>3 238</b>							

\* Тижорат банкларининг ва нобанк кредит ташкилотларининг хорижий давлатларда филиаллари мавжуд эмас.

5.1.2-жадвал

## Тижорат банклари фаолиятининг асосий кўрсаткичлари

млрд. сўм

Сана	Активлар			Кредитлар			Депозитлар			Капитал		
	Жами	шундан:		Жами	шундан:		Жами	шундан:		Жами	шундан:	
		давлат улуши мавжуд банклар	бошқа банклар		давлат улуши мавжуд банклар	бошқа банклар		давлат улуши мавжуд банклар	бошқа банклар		давлат улуши мавжуд банклар	бошқа банклар
1	2	3	4	5	6	7	8	9	10	11	12	13
01.01.2022 й.	444 922,5	362 421,9	82 500,6	326 385,6	280 073,6	46 311,9	156 189,8	104 248,0	51 941,8	70 917,6	57 695,2	13 222,4
01.02.2022 й.	434 777,3	354 897,5	79 879,7	324 138,9	277 521,7	46 617,2	149 560,9	100 047,2	49 513,7	70 858,3	57 676,7	13 181,6
01.03.2022 й.	436 833,7	356 140,2	80 693,4	327 179,8	279 218,4	47 961,4	148 349,6	98 745,7	49 603,9	71 832,4	58 446,3	13 386,1
01.04.2022 й.	449 500,9	364 731,9	84 769,0	340 258,7	289 760,0	50 498,7	153 790,2	102 126,1	51 664,1	72 332,4	58 631,4	13 701,0
01.05.2022 й.	470 014,7	378 844,1	91 170,6	340 254,7	288 536,2	51 718,5	161 734,8	105 028,8	56 706,0	73 304,2	59 260,5	14 043,7
01.06.2022 й.	493 734,4	397 380,1	96 354,3	345 201,4	292 140,0	53 061,4	173 894,5	112 889,0	61 005,5	73 547,2	59 146,0	14 401,2
01.07.2022 й.	495 655,4	394 973,3	100 682,1	343 572,4	288 962,9	54 609,5	185 062,1	120 189,5	64 872,7	74 781,6	59 864,2	14 917,4
01.08.2022 й.	510 646,2	408 403,6	102 242,6	346 389,6	290 614,3	55 775,3	195 504,9	130 025,8	65 479,1	75 245,2	59 988,2	15 257,0
01.09.2022 й.	532 129,2	424 760,7	107 368,6	355 489,6	297 582,7	57 906,8	205 723,8	136 550,2	69 173,6	76 443,8	60 363,9	16 080,0
01.10.2022 й.	539 990,3	427 326,7	112 663,6	362 933,3	303 128,9	59 804,4	206 758,8	133 962,2	72 796,7	76 853,9	60 299,2	16 554,7
01.11.2022 й.	538 766,2	424 266,7	114 499,5	375 296,6	314 065,7	61 230,9	206 519,0	131 856,0	74 663,0	77 608,8	60 789,2	16 819,6
01.12.2022 й.	555 338,9	435 939,7	119 399,1	382 078,1	318 787,9	63 290,1	216 548,1	137 778,2	78 769,9	78 378,0	61 126,0	17 251,9
01.01.2023 й.	556 746,3	435 135,6	121 610,7	390 048,9	324 680,8	65 368,2	216 737,5	135 534,4	81 203,1	79 565,4	61 919,2	17 646,3
01.02.2023 й.	558 493,8	436 021,5	122 472,3	391 109,2	324 113,9	66 995,2	214 197,4	133 754,5	80 443,0	80 685,6	62 343,7	18 341,8
01.03.2023 й.	561 821,7	438 544,1	123 277,6	397 637,5	328 047,7	69 589,8	210 651,8	130 750,5	79 901,3	81 582,3	62 817,8	18 764,6
01.04.2023 й.	564 548,4	439 074,1	125 474,4	408 167,2	334 767,0	73 400,1	206 009,3	125 169,1	80 840,2	82 853,1	63 337,6	19 515,5
01.05.2023 й.	568 572,5	439 247,9	129 324,6	413 400,3	336 821,6	76 578,7	208 447,7	125 299,2	83 148,5	83 902,2	63 776,0	20 126,1
01.06.2023 й.	572 343,2	441 803,0	130 540,2	420 469,5	340 335,0	80 134,5	204 789,8	123 662,4	81 127,4	84 765,7	64 011,6	20 754,2

5.1.3-жадвал

**Банк тизими кўрсаткичларининг ЯИМга нисбати**

млрд. сўм

Кўрсаткичлар номи	01.01.2022 й.	01.01.2023 й.
1	2	3
ЯИМ (йиллик)*	738 425,2	888 341,7
<b>Банк активлари</b>	<b>444 922,5</b>	<b>556 746,3</b>
Активларнинг ЯИМга нисбати, фоизда	60,3	62,7
<b>Кредит қўйилмалари</b>	<b>326 385,6</b>	<b>390 048,9</b>
Кредит қўйилмаларининг ЯИМга нисбати, фоизда	44,2	43,9
<b>Депозитлар</b>	<b>156 189,8</b>	<b>216 737,5</b>
Депозитларнинг ЯИМга нисбати, фоизда	21,2	24,4
<b>Капитал</b>	<b>70 917,6</b>	<b>79 565,4</b>
Капиталнинг ЯИМга нисбати, фоизда	9,6	9,0

\* Ўзбекистон Республикаси Президенти ҳузуридаги Статистика агентлигининг дастлабки маълумотлари асосида.

5.1.4-жадвал

## Банк тизими бўйича капитал етарлилиги кўрсаткичлари

Сана	I даражали капитал		Асосий капитал		Қўшимча капитал		II даражали капитал		Жами регулятив капитал		Капитал етарлилиги кўрсаткичи, фоизда	I даражали капитал етарлилиги кўрсаткичи, фоизда
	млрд. сўм	улуши, фоизда	млрд. сўм	улуши, фоизда	млрд. сўм	улуши, фоизда	млрд. сўм	улуши, фоизда	млрд. сўм	улуши, фоизда		
1	2	3	4	5	6	7	8	9	10	11	12	13
01.01.2022 й.	58 624,2	83,5	58 428,9	83,2	195,4	0,3	11 566,8	16,5	70 191,1	100,0	17,5	14,6
01.02.2022 й.	64 302,4	89,2	64 107,0	88,9	195,4	0,3	7 801,8	10,8	72 104,1	100,0	17,4	15,5
01.03.2022 й.	65 785,8	88,4	65 590,5	88,1	195,4	0,3	8 633,1	11,6	74 418,9	100,0	17,6	15,6
01.04.2022 й.	65 465,2	86,0	65 269,8	85,7	195,4	0,3	10 677,0	14,0	76 142,1	100,0	17,6	15,2
01.05.2022 й.	65 887,6	86,3	65 692,2	86,0	195,4	0,3	10 471,8	13,7	76 359,4	100,0	17,1	14,7
01.06.2022 й.	65 774,0	85,6	65 578,6	85,4	195,4	0,3	11 042,0	14,4	76 816,0	100,0	16,7	14,3
01.07.2022 й.	65 819,0	84,7	65 623,6	84,5	195,4	0,3	11 865,5	15,3	77 684,5	100,0	17,0	14,4
01.08.2022 й.	65 630,7	84,0	65 435,3	83,7	195,4	0,3	12 505,9	16,0	78 136,6	100,0	16,7	14,0
01.09.2022 й.	66 532,7	84,0	66 337,3	83,7	195,4	0,2	12 686,7	16,0	79 219,4	100,0	16,5	13,9
01.10.2022 й.	66 824,7	82,0	66 629,3	81,7	195,4	0,2	14 690,9	18,0	81 515,6	100,0	16,5	13,5
01.11.2022 й.	66 836,2	81,1	66 640,8	80,9	195,4	0,2	15 568,4	18,9	82 404,6	100,0	16,3	13,2
01.12.2022 й.	66 824,2	80,9	66 628,8	80,6	195,4	0,2	15 792,7	19,1	82 616,9	100,0	16,0	12,9
01.01.2023 й.	67 793,5	81,3	67 598,1	81,0	195,4	0,2	15 619,6	18,7	83 413,0	100,0	17,8	14,5
01.02.2023 й.	75 061,4	87,9	74 904,0	87,8	157,4	0,2	10 289,5	12,1	85 350,9	100,0	17,7	15,6
01.03.2023 й.	74 810,7	86,8	74 772,6	86,8	38,1	0,0	11 346,6	13,2	86 157,4	100,0	17,5	15,2
01.04.2023 й.	75 222,7	85,8	75 184,6	85,7	38,1	0,0	12 468,9	14,2	87 691,6	100,0	17,2	14,8
01.05.2023 й.	75 720,0	84,9	75 681,9	84,9	38,1	0,0	13 433,0	15,1	89 153,0	100,0	17,2	14,6
01.06.2023 й.	75 216,6	84,6	75 178,5	84,6	38,1	0,0	13 646,2	15,4	88 862,8	100,0	16,8	14,2



5.1.5-жадвал

**Банк тизими ликвидлик кўрсаткичлари**

Сана	Юқори ликвидли активлар, млрд. сўм	Юқори ликвидли активларнинг жами активларга нисбати, фоизда	Ликвидликни қоплаш меъёри коэффициенти, фоизда (минимал талаб - 100 фоиз)	Соф барқарор молиялаштириш меъёри, фоизда (минимал талаб - 100 фоиз)	Лаҳзали ликвидлик коэффициенти, фоизда (минимал талаб - 25 фоиз)
1	2	3	4	5	6
01.01.2022 й.	75 992,2	17,7	189,6	115,4	99,3
01.02.2022 й.	65 675,6	15,6	169,5	115,4	107,3
01.03.2022 й.	64 394,2	15,2	171,4	115,4	106,7
01.04.2022 й.	63 920,3	14,7	162,0	113,3	92,0
01.05.2022 й.	80 533,0	17,7	187,5	114,2	96,8
01.06.2022 й.	91 101,8	19,1	195,8	114,6	99,8
01.07.2022 й.	97 150,8	20,2	208,7	116,1	103,8
01.08.2022 й.	105 752,6	21,3	256,1	117,7	107,7
01.09.2022 й.	109 879,3	21,4	250,6	118,0	107,5
01.10.2022 й.	112 937,3	21,5	211,7	115,9	107,0
01.11.2022 й.	100 533,0	19,4	222,6	115,7	102,4
01.12.2022 й.	110 921,0	20,8	230,1	114,9	116,3
01.01.2023 й.	104 472,9	19,4	211,6	115,6	110,1
01.02.2023 й.	99 829,4	17,9	223,2	116,2	121,1
01.03.2023 й.	94 425,8	16,8	191,6	113,9	107,4
01.04.2023 й.	88 285,3	15,6	173,3	111,9	106,4
01.05.2023 й.	86 880,0	15,3	175,7	110,5	107,9
01.06.2023 й.	82 180,2	14,4	157,3	110,1	94,8

5.1.6-жадвал

**Банк тизими даромад ва харажатлари**

(йил бошидан)

млрд. сўм

Сана	Фоишли даромадлар	Фоишли харажатлар	Фоишли маржа	Фоиhsиз даромадлар	Фоиhsиз харажатлар	Операцион харажатлар	Фоиhsиз даромад (зарар)	Кредит ва лизинг бўйича кўрилиши мумкин бўлган зарарларни баҳолаш	Бошқа активлар бўйича кўрилиши мумкин бўлган зарарларни баҳолаш	Солик тўлангунга қадар соф фойда (зарар)	Фойда солиғини тўлаш харажатлари	Фойда бўйича тузатишлар	Соф фойда (зарар)
1	2	3	4	5	6	7	8	9	10	11	12	13	14
<b>2022 йил</b>													
Январь	5 465,5	2 932,4	<b>2 533,1</b>	3 259,7	421,3	798,4	<b>2 040,0</b>	3 258,2	364,5	950,4	169,5		<b>780,9</b>
Февраль	9 595,9	5 647,7	<b>3 948,2</b>	5 259,3	891,0	1 675,3	<b>2 692,9</b>	4 338,9	629,9	1 672,3	329,3		<b>1 342,9</b>
Март	14 285,0	8 740,3	<b>5 544,7</b>	8 393,4	2 228,0	2 755,5	<b>3 409,9</b>	5 590,9	806,9	2 556,9	659,8		<b>1 897,0</b>
Апрель	19 101,7	11 914,9	<b>7 186,9</b>	11 461,4	3 293,3	3 894,6	<b>4 273,6</b>	6 687,8	1 154,9	3 617,7	855,6		<b>2 762,1</b>
Май	24 330,4	15 219,8	<b>9 110,5</b>	14 383,1	4 470,3	4 941,1	<b>4 971,7</b>	7 413,7	2 112,7	4 555,9	1 117,7		<b>3 438,2</b>
Июнь	29 553,0	18 489,8	<b>11 063,2</b>	17 608,0	5 471,7	6 108,1	<b>6 028,1</b>	8 568,6	2 365,7	6 157,1	1 401,9		<b>4 755,2</b>
Июль	35 430,9	21 812,2	<b>13 618,7</b>	20 413,1	6 540,1	7 426,3	<b>6 446,7</b>	10 176,6	2 884,2	7 004,6	1 686,0		<b>5 318,6</b>
Август	41 071,6	25 424,8	<b>15 646,7</b>	22 774,9	7 398,3	8 792,3	<b>6 584,3</b>	11 208,4	2 983,7	8 038,9	1 939,2		<b>6 099,7</b>
Сентябрь	46 634,5	28 877,2	<b>17 757,3</b>	25 052,6	8 384,9	9 994,5	<b>6 673,1</b>	11 945,4	3 187,0	9 298,0	2 175,5		<b>7 122,5</b>
Октябрь	52 526,4	32 532,3	<b>19 994,0</b>	27 369,2	9 382,8	11 379,9	<b>6 606,4</b>	12 420,4	3 552,6	10 627,5	2 489,9		<b>8 137,7</b>
Ноябрь	56 786,5	35 054,0	<b>21 732,5</b>	29 907,9	10 318,6	12 696,0	<b>6 893,3</b>	13 208,3	3 822,5	11 595,0	2 733,3		<b>8 861,7</b>
Декабрь	61 727,8	37 566,1	<b>24 161,7</b>	33 182,3	11 811,9	14 876,5	<b>6 493,9</b>	13 862,7	4 213,4	12 579,5	2 587,2	1,2	<b>9 993,4</b>
<b>2023 йил</b>													
Январь	6 188,5	3 946,3	<b>2 242,1</b>	4 504,2	758,0	1 092,1	<b>2 654,1</b>	2 858,7	718,7	1 318,8	280,0		<b>1 038,8</b>
Февраль	12 116,3	7 828,0	<b>4 288,2</b>	8 391,5	1 473,1	2 357,8	<b>4 560,5</b>	5 105,3	1 160,2	2 583,2	522,8		<b>2 060,5</b>
Март	18 832,9	12 258,4	<b>6 574,5</b>	11 742,1	2 328,3	3 891,1	<b>5 522,7</b>	6 665,1	1 577,6	3 854,5	788,9		<b>3 065,6</b>
Апрель	25 528,2	16 606,2	<b>8 922,0</b>	14 683,5	3 088,1	5 471,6	<b>6 123,8</b>	8 086,8	1 911,8	5 047,2	1 016,0		<b>4 031,2</b>
Май	32 674,1	21 382,2	<b>11 291,8</b>	17 722,3	4 151,8	6 917,1	<b>6 653,4</b>	9 431,3	2 412,7	6 101,1	1 271,8		<b>4 829,3</b>

5.1.7-жадвал

**Банк тизими даромадлилик кўрсаткичлари**

Сана	Солиқ тўлангунга қадар соф фойданинг жами активларга нисбати (ROA)	Соф фойданинг жами капиталга нисбати (ROE)	Соф фоизли даромадларнинг жами активларга нисбати	Кредитлар бўйича олинган соф фоизли даромадларнинг жами кредит қўйилмаларига нисбати	Соф фоизли даромадларнинг жами мажбуриятларга нисбати	Соф фоизли маржанинг жами активларга нисбати
1	2	3	4	5	6	7
01.01.2022 й.	1,3	6,1	3,7	5,1	4,4	4,2
01.02.2022 й.	2,6	13,2	7,0	9,4	8,4	6,9
01.03.2022 й.	2,3	11,3	5,4	7,2	6,5	5,4
01.04.2022 й.	2,3	10,6	4,9	6,5	5,9	5,0
01.05.2022 й.	2,4	11,5	4,6	6,3	5,4	4,8
01.06.2022 й.	2,4	11,4	4,4	6,3	5,2	4,8
01.07.2022 й.	2,7	13,1	4,5	6,4	5,3	4,8
01.08.2022 й.	2,6	12,5	4,6	6,7	5,4	5,0
01.09.2022 й.	2,5	12,5	4,4	6,6	5,2	4,9
01.10.2022 й.	2,6	12,9	4,9	7,3	5,8	5,5
01.11.2022 й.	2,6	13,2	5,6	8,0	6,5	6,2
01.12.2022 й.	2,6	13,0	4,3	6,2	5,0	4,8
01.01.2023 й.	2,5	13,3	4,3	6,2	5,1	4,9
01.02.2023 й.	2,8	15,5	4,8	6,9	5,6	4,8
01.03.2023 й.	2,8	15,3	4,6	6,5	5,4	4,6
01.04.2023 й.	2,8	15,1	4,7	6,4	5,5	4,7
01.05.2023 й.	2,7	14,8	4,7	6,5	5,5	4,8
01.06.2023 й.	2,6	14,1	4,7	6,4	5,6	4,8

5.1.8-жадвал

**2023 йилда банк тизимининг молиявий барқарорлик кўрсаткичлари**  
(давр охирига)

млрд. сўм

Кўрсаткичлар номи	Янв.	Фев.	Мар.	Апр.	Май	Июн.	Июл.	Авг.	Сен.	Окт.	Ноя.	Дек.
1	2	3	4	5	6	7	8	9	10	11	12	13
<b>Регулятив капиталнинг таваккалчиликни ҳисобга олган ҳолдаги активларнинг умумий суммасига нисбати</b>	<b>17,7</b>	<b>17,5</b>	<b>17,2</b>	<b>17,2</b>	<b>16,8</b>							
Регулятив капитал	85 351	86 157	87 692	89 153	88 863							
Таваккалчиликни ҳисобга олган ҳолдаги активларнинг умумий суммаси	482 550	492 335	509 138	516 915	529 657							
<b>I даражали капиталнинг таваккалчиликни ҳисобга олган ҳолдаги активларнинг умумий суммасига нисбати</b>	<b>15,6</b>	<b>15,2</b>	<b>14,8</b>	<b>14,6</b>	<b>14,2</b>							
I даражали капитал	75 061	74 811	75 223	75 720	75 217							
Таваккалчиликни ҳисобга олган ҳолдаги активларнинг умумий суммаси	482 550	492 335	509 138	516 915	529 657							
<b>Захиралар чегирилган ҳолда муаммоли кредитлар ва микроқарзларнинг регулятив капиталга нисбати</b>	<b>9,9</b>	<b>9,7</b>	<b>8,9</b>	<b>8,6</b>	<b>8,5</b>							
Захиралар чегирилган ҳолда муаммоли кредитлар ва микроқарзлар	8 414	8 340	7 769	7 688	7 522							
Регулятив капитал	85 351	86 157	87 692	89 153	88 863							
<b>I даражали асосий капиталнинг таваккалчиликни ҳисобга олган ҳолдаги активларнинг умумий суммасига нисбати</b>	<b>15,5</b>	<b>15,2</b>	<b>14,8</b>	<b>14,6</b>	<b>14,2</b>							
I даражали асосий капитал	74 904	74 773	75 185	75 682	75 178							
Таваккалчиликни ҳисобга олган ҳолдаги активларнинг умумий суммаси	482 550	492 335	509 138	516 915	529 657							
<b>I даражали капиталнинг жами активлар суммасига нисбати</b>	<b>13,4</b>	<b>13,3</b>	<b>13,3</b>	<b>13,3</b>	<b>13,1</b>							
I даражали капитал	75 061	74 811	75 223	75 720	75 217							
Жами активлар	558 494	561 822	564 548	568 572	572 343							
<b>Муаммоли кредитларнинг жами кредитлар ва микроқарзларга нисбати</b>	<b>3,8</b>	<b>3,7</b>	<b>3,4</b>	<b>3,5</b>	<b>3,4</b>							
Муаммоли кредитлар ва микроқарзлар	14 912	15 052	14 302	14 767	14 639							

Кўрсаткичлар номи	Янв.	Фев.	Мар.	Апр.	Май	Июн.	Июл.	Авг.	Сен.	Окт.	Ноя.	Дек.
1	2	3	4	5	6	7	8	9	10	11	12	13
Жами кредитлар ва микроқарзлар	397 433	404 051	415 301	420 805	428 430							
<b>Махсус захираларнинг муаммоли кредитлар ва микроқарзларга нисбати</b>	<b>43,6</b>	<b>44,6</b>	<b>45,7</b>	<b>47,9</b>	<b>48,6</b>							
Махсус захиралар	6 498	6 712	6 533	7 079	7 117							
Муаммоли кредитлар ва микроқарзлар	14 912	15 052	14 302	14 767	14 639							
<b>Активлар рентабеллиги</b>	<b>2,8</b>	<b>2,8</b>	<b>2,8</b>	<b>2,7</b>	<b>2,6</b>							
Солиқ тўлангунга қадар соф фойда	15 826	15 499	15 418	15 142	14 643							
Жами активлар (мазкур давр учун ўртача)	557 570	559 021	560 647	562 037	563 754							
<b>Капитал рентабеллиги</b>	<b>15,5</b>	<b>15,3</b>	<b>15,1</b>	<b>14,8</b>	<b>14,1</b>							
Соф фойда	12 466	12 363	12 262	12 094	11 590							
Жами капитал (мазкур давр учун ўртача)	80 176	80 611	81 209	81 718	82 226							
<b>Фоизли маржанинг ялпи даромадга нисбати</b>	<b>33,2</b>	<b>33,8</b>	<b>35,9</b>	<b>37,8</b>	<b>38,9</b>							
Фоизли маржа	2 242	4 288	6 575	8 922	11 292							
Ялпи даромад	6 746	12 680	18 317	23 605	29 014							
<b>Фоизсиз харажатларнинг ялпи даромадга нисбати</b>	<b>27,4</b>	<b>30,2</b>	<b>34,0</b>	<b>36,3</b>	<b>38,2</b>							
Фоизсиз харажатлар	1 850	3 831	6 219	8 560	11 069							
Ялпи даромад	6 746	12 680	18 317	23 605	29 014							
<b>Ликвид активларнинг жами активларга нисбати</b>	<b>20,9</b>	<b>18,8</b>	<b>16,9</b>	<b>16,8</b>	<b>15,2</b>							
Ликвид активлар	116 731	105 588	95 565	95 474	87 155							
Жами активлар	558 494	561 822	564 548	568 572	572 343							
<b>Ликвид активларнинг қисқа муддатли мажбуриятларга нисбати</b>	<b>47,5</b>	<b>41,9</b>	<b>38,4</b>	<b>37,4</b>	<b>35,4</b>							
Ликвид активлар	116 731	105 588	95 565	95 474	87 155							
Қисқа муддатли мажбуриятлар	245 981	251 884	248 830	255 545	246 535							
<b>Ликвидликни қоплаш меъёри коэффициенти</b>	<b>223,2</b>	<b>191,6</b>	<b>173,3</b>	<b>175,7</b>	<b>157,3</b>							
Юқори ликвидли активлар	99 829	94 426	88 285	86 880	82 180							
Кейинги 30 кун ичида соф чиқим	44 724	49 276	50 929	49 455	52 240							
<b>Соф барқарор молиялаштириш меъёри</b>	<b>116,2</b>	<b>113,9</b>	<b>111,9</b>	<b>110,5</b>	<b>110,1</b>							
Барқарор молиялаштиришнинг мавжуд суммаси	386 307	385 503	390 367	389 691	399 769							
Барқарор молиялаштиришнинг зарур суммаси	332 437	338 355	348 795	352 695	363 013							

Кўрсаткичлар номи	Янв.	Фев.	Мар.	Апр.	Май	Июн.	Июл.	Авг.	Сен.	Окт.	Ноя.	Дек.
1	2	3	4	5	6	7	8	9	10	11	12	13
<b>Соф очиқ валюта мавқеининг жами регулятив капиталга нисбати</b>	<b>1,3</b>	<b>3,4</b>	<b>4,2</b>	<b>3,5</b>	<b>7,1</b>							
Соф очиқ валюта мавқеи	1 133	2 900	3 723	3 104	6 299							
Регулятив капитал	85 351	86 157	87 692	89 153	88 863							
<b>Қўшимча кўрсаткичлар</b>												
<b>Тижорат банклар</b>												
<b>Йирик таваккалчилик ҳажмининг I даражали регулятив капиталга нисбати</b>	<b>184,1</b>	<b>188,4</b>	<b>187,2</b>	<b>180,9</b>	<b>177,7</b>							
Йирик таваккалчилик ҳажми	138 161	140 938	140 802	136 988	133 664							
I даражали капитал	75 061	74 811	75 223	75 720	75 217							
<b>Географик жиҳатдан тақсимланган кредитларнинг жами кредитларга нисбати</b>												
<b>Географик жиҳатдан тақсимланган кредитларнинг жами кредитларга нисбати: миллий иқтисод</b>	<b>99,9</b>	<b>99,9</b>	<b>99,9</b>	<b>99,9</b>	<b>99,9</b>							
Миллий иқтисодга берилган кредитлар	397 216	403 788	415 018	420 574	428 143							
<b>Географик жиҳатдан тақсимланган кредитларнинг жами кредитларга нисбати: Осиёнинг бозор иқтисоди шаклланаётган ва ривожланаётган мамлакатлари</b>	<b>0,1</b>	<b>0,1</b>	<b>0,1</b>	<b>0,1</b>	<b>0,1</b>							
Осиёнинг бозор иқтисоди шаклланаётган ва ривожланаётган мамлакатларига ажратилган кредитлар	217	263	283	231	288							
Жами кредитлар ва микроқарзлар	397 433	404 051	415 301	420 805	428 430							
<b>Активлардаги молиявий ҳосилавий инструментлар ялпи мавқеининг жами регулятив капиталга нисбати</b>	<b>0,2</b>	<b>0,1</b>	<b>0,1</b>	<b>0,1</b>	<b>0,1</b>							
Активлардаги молиявий ҳосилавий инструментлар ялпи мавқеи	139	94	99	54	56							
Регулятив капитал	85 351	86 157	87 692	89 153	88 863							
<b>Мажбуриятлардаги молиявий ҳосилавий инструментлар ялпи мавқеининг жами капиталга нисбати</b>	<b>0,4</b>	<b>0,3</b>	<b>0,4</b>	<b>0,3</b>	<b>0,3</b>							
Мажбуриятлардаги молиявий ҳосилавий инструментлар ялпи мавқеи	301	276	309	271	297							

Кўрсаткичлар номи	Янв.	Фев.	Мар.	Апр.	Май	Июн.	Июл.	Авг.	Сен.	Окт.	Ноя.	Дек.
1	2	3	4	5	6	7	8	9	10	11	12	13
Регулятив капитал	85 351	86 157	87 692	89 153	88 863							
<b>Тижорат операцияларидан олинган фойданинг ялпи даромадга нисбати</b>	<b>12,2</b>	<b>12,2</b>	<b>13,5</b>	<b>13,9</b>	<b>14,9</b>							
Тижорат операцияларидан олинган фойда (зарар)	823	1 551	2 476	3 274	4 336							
Ялпи даромад	6 746	12 680	18 317	23 605	29 014							
<b>Ходимларга қилинган харажатларнинг фоизсиз харажатларга нисбати</b>	<b>34,9</b>	<b>35,9</b>	<b>37,2</b>	<b>37,6</b>	<b>36,5</b>							
Ходимларга қилинган харажатлар	647	1 373	2 316	3 216	4 039							
Фоизсиз харажатлар	1 850	3 831	6 219	8 560	11 069							
<b>Мижозлар депозитларининг жами кредитларга (банклараро кредитлардан ташқари) нисбати</b>	<b>46,9</b>	<b>45,1</b>	<b>44,3</b>	<b>45,2</b>	<b>43,7</b>							
Мижозлар депозитлари	185 958	181 821	183 173	189 702	186 591							
Жами кредитлар ва микроқарзлар (банклараро кредитлардан ташқари)	396 245	402 850	413 899	419 516	426 698							
<b>Хорижий валютада берилган кредитларнинг жами кредитларга нисбати</b>	<b>46,5</b>	<b>46,2</b>	<b>46,1</b>	<b>45,4</b>	<b>44,8</b>							
Хорижий валютада берилган кредитлар	184 732	186 796	191 416	191 108	191 918							
Жами кредитлар ва микроқарзлар	397 433	404 051	415 301	420 805	428 430							
<b>Хорижий валютадаги мажбуриятларнинг жами мажбуриятларга нисбати</b>	<b>55,1</b>	<b>55,6</b>	<b>54,1</b>	<b>52,7</b>	<b>52,2</b>							
Хорижий валютадаги мажбуриятлар	263 304	267 009	260 536	255 533	254 554							
Жами мажбуриятлар	477 669	480 145	481 596	484 617	487 522							
<b>Хусусий секторга ажратилган кредитларнинг ўсиши</b>	<b>101,2</b>	<b>101,4</b>	<b>103,2</b>	<b>101,9</b>	<b>102,5</b>							
Хусусий секторга ажратилган кредитлар ва микроқарзлар	311 735	316 072	326 140	332 344	340 648							
<b>Кўчмас мулк бозори</b>												
<b>Турар-жой кўчмас мулкка берилган кредитларнинг жами ажратилган кредитларга нисбати</b>	<b>11,8</b>	<b>11,8</b>	<b>11,7</b>	<b>11,7</b>	<b>11,7</b>							
Турар-жой кўчмас мулкка берилган кредитлар	46 822	47 632	48 515	49 316	50 234							
Жами кредитлар ва микроқарзлар	397 433	404 051	415 301	420 805	428 430							

5.1.9-жадвал

**Тижрат банкларининг муаммоли кредитлари (NPL)**

млрд. сўм

Сана	Кредитлар			Муаммоли кредитлар (NPL)			Муаммоли кредитларнинг жами кредитлардаги улуши, фоизда		
	Жами	шундан:		Жами	шундан:		Жами	шундан:	
		давлат улуши мавжуд банклар	бошқа банклар		давлат улуши мавжуд банклар	бошқа банклар		давлат улуши мавжуд банклар	бошқа банклар
1	2	3	4	5	6	7	8	9	10
01.01.2022 й.	326 385,6	280 073,6	46 311,9	16 974,0	15 068,8	1 905,2	5,2	5,4	4,1
01.02.2022 й.	324 138,9	277 521,7	46 617,2	17 476,6	15 522,1	1 954,5	5,4	5,6	4,2
01.03.2022 й.	327 179,8	279 218,4	47 961,4	17 211,7	15 289,8	1 921,9	5,3	5,5	4,0
01.04.2022 й.	340 258,7	289 760,0	50 498,7	16 830,8	14 972,8	1 858,0	4,9	5,2	3,7
01.05.2022 й.	340 254,7	288 536,2	51 718,5	18 084,1	15 926,5	2 157,6	5,3	5,5	4,2
01.06.2022 й.	345 201,4	292 140,0	53 061,4	18 282,2	16 077,9	2 204,3	5,3	5,5	4,2
01.07.2022 й.	343 572,4	288 962,9	54 609,5	16 794,9	14 535,2	2 259,8	4,9	5,0	4,1
01.08.2022 й.	346 389,6	290 614,3	55 775,3	16 935,7	14 567,8	2 368,0	4,9	5,0	4,2
01.09.2022 й.	355 489,6	297 582,7	57 906,8	17 483,8	15 048,4	2 435,4	4,9	5,1	4,2
01.10.2022 й.	362 933,3	303 128,9	59 804,4	17 112,9	14 718,3	2 394,6	4,7	4,9	4,0
01.11.2022 й.	375 296,6	314 065,7	61 230,9	16 144,6	14 535,2	1 609,3	4,3	4,6	2,6
01.12.2022 й.	382 078,1	318 787,9	63 290,1	15 344,1	13 828,4	1 515,7	4,0	4,3	2,4
01.01.2023 й.	390 048,9	324 680,8	65 368,2	13 992,4	12 643,3	1 349,1	3,6	3,9	2,1
01.02.2023 й.	391 109,2	324 113,9	66 995,2	14 912,4	13 543,6	1 368,9	3,8	4,2	2,0
01.03.2023 й.	397 637,5	328 047,7	69 589,8	15 052,1	13 637,9	1 414,2	3,8	4,2	2,0
01.04.2023 й.	408 167,2	334 767,0	73 400,1	14 341,7	12 919,8	1 421,9	3,5	3,9	1,9
01.05.2023 й.	413 400,3	336 821,6	76 578,7	14 766,7	13 341,8	1 424,9	3,6	4,0	1,9
01.06.2023 й.	420 469,5	340 335,0	80 134,5	14 639,0	13 211,9	1 427,1	3,5	3,9	1,8



5.1.10-жадвал

**Банк тизимининг таққослама кўрсаткичлари**

млрд. сўм

Кўрсаткичлар номи	Жами	шундан:	
		давлат улуши мавжуд банклар	бошқа банклар
1	2	3	4
01.01.2023 й.			
<b>Активларнинг мажбуриятларга нисбати, фоизда</b>	<b>116,7</b>	<b>116,6</b>	<b>117,0</b>
Активлар	556 746,3	435 135,6	121 610,7
Мажбуриятлар	477 180,8	373 216,4	103 964,4
<b>Кредитларнинг депозитларга нисбати, фоизда</b>	<b>180,0</b>	<b>239,6</b>	<b>80,5</b>
Кредитлар	390 048,9	324 680,8	65 368,2
Депозитлар	216 737,5	135 534,4	81 203,1
01.02.2023 й.			
<b>Активларнинг мажбуриятларга нисбати, фоизда</b>	<b>116,9</b>	<b>116,7</b>	<b>117,6</b>
Активлар	558 493,8	436 021,5	122 472,3
Мажбуриятлар	477 808,2	373 677,8	104 130,5
<b>Кредитларнинг депозитларга нисбати, фоизда</b>	<b>182,6</b>	<b>242,3</b>	<b>83,3</b>
Кредитлар	391 109,2	324 113,9	66 995,2
Депозитлар	214 197,4	133 754,5	80 443,0
01.03.2023 й.			
<b>Активларнинг мажбуриятларга нисбати, фоизда</b>	<b>117,0</b>	<b>116,7</b>	<b>118,0</b>
Активлар	561 821,7	438 544,1	123 277,6
Мажбуриятлар	480 239,3	375 726,3	104 513,1
<b>Кредитларнинг депозитларга нисбати, фоизда</b>	<b>188,8</b>	<b>250,9</b>	<b>87,1</b>
Кредитлар	397 637,5	328 047,7	69 589,8
Депозитлар	210 651,8	130 750,5	79 901,3
01.04.2023 й.			
<b>Активларнинг мажбуриятларга нисбати, фоизда</b>	<b>117,2</b>	<b>116,9</b>	<b>118,4</b>
Активлар	564 548,4	439 074,1	125 474,4
Мажбуриятлар	481 695,4	375 736,5	105 958,9
<b>Кредитларнинг депозитларга нисбати, фоизда</b>	<b>198,1</b>	<b>267,5</b>	<b>90,8</b>
Кредитлар	408 167,2	334 767,0	73 400,1
Депозитлар	206 009,3	125 169,1	80 840,2
01.05.2023 й.			
<b>Активларнинг мажбуриятларга нисбати, фоизда</b>	<b>117,3</b>	<b>117,0</b>	<b>118,4</b>
Активлар	568 572,5	439 247,9	129 324,6
Мажбуриятлар	484 670,3	375 471,9	109 198,4
<b>Кредитларнинг депозитларга нисбати, фоизда</b>	<b>198,3</b>	<b>268,8</b>	<b>92,1</b>
Кредитлар	413 400,3	336 821,6	76 578,7
Депозитлар	208 447,7	125 299,2	83 148,5

Кўрсаткичлар номи	Жами	шундан:	
		давлат улуши мавжуд банклар	бошқа банклар
1	2	3	4
01.06.2023 й.			
<b>Активларнинг мажбуриятларга нисбати, фоизда</b>	<b>117,4</b>	<b>116,9</b>	<b>118,9</b>
Активлар	572 343,2	441 803,0	130 540,2
Мажбуриятлар	487 577,5	377 791,5	109 786,0
<b>Кредитларнинг депозитларга нисбати, фоизда</b>	<b>205,3</b>	<b>275,2</b>	<b>98,8</b>
Кредитлар	420 469,5	340 335,0	80 134,5
Депозитлар	204 789,8	123 662,4	81 127,4

5.1.11-жадвал

## Тижорат банклари жамланма баланси

Кўрсаткичлар номи	01.01.2022 й.		01.06.2022 й.		01.01.2023 й.		01.06.2023 й.	
	млрд. сўм	улуши, фоизда	млрд. сўм	улуши, фоизда	млрд. сўм	улуши, фоизда	млрд. сўм	улуши, фоизда
1	2	3	4	5	4	5	6	7
<b>Активлар</b>								
Кассадаги нақд пул ва бошқа тўлов ҳужжатлари	10 686,3	2,4	15 195,2	3,1	19 309,1	3,5	16 402,3	2,9
Марказий банкдаги маблағлар	31 514,6	7,1	28 653,9	5,8	36 592,1	6,6	21 855,2	3,8
Бошқа банклардаги маблағлар - резидентлар	13 302,5	3,0	15 164,0	3,1	17 423,7	3,1	23 405,9	4,1
Бошқа банклардаги маблағлар - норезидентлар	25 074,0	5,6	43 899,5	8,9	37 688,3	6,8	29 133,6	5,1
Инвестициялар ва бошқа қимматли қоғозлар	19 633,7	4,4	24 262,8	4,9	31 507,9	5,7	31 781,0	5,6
Мижозларнинг молиявий инструментлар бўйича мажбуриятлари	1 251,0	0,3	1 232,1	0,2	1 606,3	0,3	1 760,1	0,3
Кредит қўйилмалари, соф	316 382,4	71,1	335 212,2	67,9	378 909,2	68,1	407 824,3	71,3
Асосий воситалар, соф	11 031,9	2,5	11 768,3	2,4	14 242,9	2,6	15 435,3	2,7
Активлар бўйича ҳисобланган фоизлар	9 387,1	2,1	10 925,8	2,2	12 295,3	2,2	15 487,2	2,7
Банкнинг бошқа хусусий мулклари	1 339,4	0,3	1 605,3	0,3	3 065,5	0,6	3 377,0	0,6
Бошқа активлар	5 319,6	1,2	5 815,3	1,2	4 105,8	0,7	5 881,2	1,0
<b>Жами активлар</b>	<b>444 922,5</b>	<b>100,0</b>	<b>493 734,4</b>	<b>100,0</b>	<b>556 746,3</b>	<b>100,0</b>	<b>572 343,2</b>	<b>100,0</b>
<b>Мажбуриятлар</b>								
Депозитлар	156 189,8	41,8	173 894,5	41,4	216 737,5	45,4	204 789,8	42,0
Марказий банкнинг ҳисобварақлари	708,8	0,2	928,8	0,2	784,3	0,2	788,8	0,2
Бошқа банкларнинг маблағлари - резидентлар	13 288,6	3,6	15 417,8	3,7	18 780,8	3,9	24 346,8	5,0
Бошқа банкларнинг маблағлари - норезидентлар	4 670,8	1,2	26 183,7	6,2	22 798,5	4,8	25 133,8	5,2
Олинган кредитлар ва лизинг	173 750,3	46,5	176 832,2	42,1	186 614,5	39,1	199 164,3	40,8
Чиқарилган қимматли қоғозлар	10 612,7	2,8	10 771,2	2,6	10 915,2	2,3	11 081,6	2,3
Субординар қарзлар	4 248,5	1,1	5 215,8	1,2	6 619,3	1,4	7 495,0	1,5
Тўланиши лозим бўлган ҳисобланган фоизлар	3 960,0	1,1	4 648,1	1,1	5 487,1	1,1	6 564,4	1,3
Бошқа мажбуриятлар	6 575,4	1,8	6 295,1	1,5	8 443,6	1,8	8 213,1	1,7
<b>Жами мажбуриятлар</b>	<b>374 004,9</b>	<b>100,0</b>	<b>420 187,1</b>	<b>100,0</b>	<b>477 180,8</b>	<b>100,0</b>	<b>487 577,5</b>	<b>100,0</b>
<b>Капитал</b>								
Устав капитали	54 760,0	77,2	57 178,0	77,7	59 856,7	75,2	60 274,6	71,1
Қўшимча капитал	675,5	1,0	862,9	1,2	997,5	1,3	1 039,1	1,2
Захира капитали	8 452,2	11,9	6 199,4	8,4	7 320,6	9,2	7 636,5	9,0
Тақсимланмаган фойда	7 029,9	9,9	9 307,0	12,7	11 390,6	14,3	15 815,6	18,7
<b>Жами капитал</b>	<b>70 917,6</b>	<b>100,0</b>	<b>73 547,2</b>	<b>100,0</b>	<b>79 565,4</b>	<b>100,0</b>	<b>84 765,7</b>	<b>100,0</b>

5.1.12-жадвал

**Тижорат банклари фаолиятининг активлар миқдори бўйича гуруҳлаштирилган алоҳида кўрсаткичлари**  
(2023 йил 1 июнь ҳолатига)

млрд. сўм

Кўрсаткичлар номи	Жами		Активлар миқдори бўйича гуруҳлаштирилган тижорат банклари тақсимоти							
			3 трлн. сўмгача		3 трлн. сўмдан 10 трлн. сўмгача		10 трлн. сўмдан 30 трлн. сўмгача		30 трлн. сўм ва ундан юқори	
	банклар сони	сумма	банклар сони	сумма	банклар сони	сумма	банклар сони	сумма	банклар сони	сумма
1	2	3	4	5	6	7	8	9	10	11
<b>Активлар</b>										
Активлар	34	572 343,2	13	11 725,2	8	55 469,2	6	102 768,1	7	402 380,8
Кредитлар, шундан	34	420 469,5	13	6 249,4	8	30 468,3	6	77 329,3	7	306 422,4
Жисмоний шахсларга ажратилган кредитлар	34	120 083,7	13	2 698,2	8	13 758,0	6	26 409,9	7	77 217,5
Юридик шахсларга ажратилган кредитлар	34	300 385,8	13	3 551,1	8	16 710,3	6	50 919,4	7	229 204,9
Қисқа муддатли кредитлар	34	59 890,7	13	1 542,4	8	4 976,0	6	8 591,2	7	44 781,1
Узоқ муддатли кредитлар	34	360 578,7	13	4 707,0	8	25 492,3	6	68 738,2	7	261 641,3
Миллий валютадаги кредитлар	34	228 551,9	13	4 984,2	8	20 799,4	6	49 802,3	7	152 966,1
Чет эл валютасидаги кредитлар	34	191 917,5	13	1 265,2	8	9 669,0	6	27 527,1	7	153 456,3
<b>Капитал ва молиявий натижалар</b>										
Капитал, жами	34	84 765,7	13	3 341,2	8	8 989,6	6	15 997,4	7	56 437,6
Капитал етарлиги кўрсаткичи, фоизда	34	16,8	13	23,5	8	19,0	6	15,0	7	16,8
Соф фойда	34	4 829,3	13	63,9	8	1 094,2	6	1 030,6	7	2 640,7
Активлар даромадлиги, фоизда	34	2,6	13	2,2	8	6,0	6	3,0	7	2,0
Капитал даромадлиги, фоизда	34	14,1	13	5,2	8	31,1	6	16,0	7	11,5
<b>Мажбуриятлар</b>										
Депозитлар	34	204 789,8	13	6 558,5	8	37 917,7	6	39 746,3	7	120 567,3

5.1.13-жадвал

## Тижорат банкларининг капитал миқдори бўйича гуруҳланиши

Кўрсаткичлар номи	Жами		шундан:											
			100 млрд. сўмгача		100 млрд. сўмдан 300 млрд. сўмгача		300 млрд. сўмдан 500 млрд. сўмгача		500 млрд. сўмдан 1 трлн. сўмгача		1 трлн. сўмдан 2 трлн. сўмгача		2 трлн. сўм ва ундан юқори	
	банклар сони	сумма, млрд. сўм	банклар сони	улуши, фоизда	банклар сони	улуши, фоизда	банклар сони	улуши, фоизда	банклар сони	улуши, фоизда	банклар сони	улуши, фоизда	банклар сони	улуши, фоизда
1	2	3	4	5	6	7	8	9	10	11	12	13	14	15
01.01.2023 й.														
Жами капитал	31	79 565,4	1	0,1	5	1,1	4	1,9	5	4,5	5	10,4	11	82,1
шундан, устав капитали	31	59 856,7	1	0,1	7	1,5	7	4,1	5	5,7	4	9,4	7	79,2
01.02.2023 й.														
Жами капитал	32	80 685,6	1	0,1	6	1,2	4	1,9	5	4,6	5	10,3	11	82,0
шундан, устав капитали	32	59 946,3	1	0,1	8	1,6	7	4,1	5	5,6	4	9,3	7	79,1
01.03.2023 й.														
Жами капитал	32	81 582,3	1	0,1	6	1,2	4	1,9	5	4,7	5	10,4	11	81,8
шундан, устав капитали	32	60 016,9	1	0,1	8	1,6	7	4,2	4	4,1	5	11,0	7	79,0
01.04.2023 й.														
Жами капитал	33	82 853,1	3	0,2	5	1,0	4	1,9	5	5,1	5	10,4	11	81,4
шундан, устав капитали	33	60 243,1	2	0,1	8	1,6	7	4,2	3	2,8	6	12,7	7	78,6
01.05.2023 й.														
Жами капитал	34	83 902,2	3	0,2	6	1,1	4	1,9	4	3,9	6	11,7	11	81,1
шундан, устав капитали	34	60 341,8	2	0,1	9	1,8	7	4,1	3	2,8	6	12,7	7	78,5
01.06.2023 й.														
Жами капитал	34	84 765,7	3	0,3	6	1,1	4	1,9	3	2,8	7	13,0	11	80,9
шундан, устав капитали	34	60 274,6			12	2,3	6	3,6	3	2,8	6	12,8	7	78,6

5.1.14-жадвал

## Микромолия ташкилотлари жамланма баланси

Кўрсаткичлар номи	01.01.2022 й.		01.06.2022 й.		01.01.2023 й.		01.06.2023 й.	
	млрд. сўм	улуши, фоизда	млрд. сўм	улуши, фоизда	млрд. сўм	улуши, фоизда	млрд. сўм	улуши, фоизда
1	2	3	4	5	4	5	6	7
<b>Активлар</b>								
Кассадаги нақд пуллар	12,2	1,0	11,3	0,7	23,6	1,2	30,9	1,2
Банклардаги маблағлар	29,3	2,3	45,3	2,9	62,2	3,1	59,3	2,3
Кредитлар ва микролизинг, соф	1 123,9	88,3	1 386,6	88,4	1 768,5	88,6	2 320,3	88,9
Асосий воситалар, соф	37,5	2,9	39,4	2,5	48,2	2,4	52,7	2,0
Ҳисобланган фоизлар	41,5	3,3	49,7	3,2	57,9	2,9	75,7	2,9
Бошқа активлар	28,0	2,2	36,6	2,3	35,5	1,8	70,0	2,7
<b>Жами активлар</b>	<b>1 272,4</b>	<b>100,0</b>	<b>1 569,1</b>	<b>100,0</b>	<b>1 995,8</b>	<b>100,0</b>	<b>2 608,8</b>	<b>100,0</b>
<b>Мажбуриятлар</b>								
Олинган кредитлар ва лизинг	555,5	94,8	725,4	94,1	903,2	95,9	1 250,9	91,9
Тўланиши лозим бўлган ҳисобланган фоизлар	13,2	2,2	19,2	2,5	16,4	1,7	24,9	1,8
Тўланиши лозим бўлган ҳисобланган солиқлар	4,5	0,8	3,2	0,4	5,0	0,5	7,7	0,6
Бошқа мажбуриятлар	12,8	2,2	23,5	3,0	17,5	1,9	78,0	5,7
<b>Жами мажбуриятлар</b>	<b>586,0</b>	<b>100,0</b>	<b>771,3</b>	<b>100,0</b>	<b>942,1</b>	<b>100,0</b>	<b>1 361,5</b>	<b>100,0</b>
<b>Капитал</b>								
Устав капитали	377,1	54,9	404,0	50,6	564,3	53,6	658,7	52,8
Захира капитали	31,6	4,6	36,8	4,6	45,8	4,4	47,5	3,8
Тақсимланмаган фойда	277,7	40,5	357,0	44,7	443,5	42,1	541,0	43,4
<b>Жами капитал</b>	<b>686,4</b>	<b>100,0</b>	<b>797,7</b>	<b>100,0</b>	<b>1 053,6</b>	<b>100,0</b>	<b>1 247,3</b>	<b>100,0</b>

5.1.15-жадвал

**Микромолия ташкилотлари фаолиятининг активлар миқдори бўйича гуруҳлаштирилган алоҳида кўрсаткичлари**  
(2023 йил 1 июнь ҳолатига)

млрд. сўм

Кўрсаткичлар номи	Жами		Активлар миқдори бўйича гуруҳлаштирилган микромолия ташкилотлари тақсими							
			1 млрд. сўмгача		1 млрд. сўмдан 5 млрд. сўмгача		5 млрд. сўмдан 10 млрд. сўмгача		10 млрд. сўм ва ундан юқори	
	микромолия ташкилотлари сони	сумма	микромолия ташкилотлари сони	сумма	микромолия ташкилотлари сони	сумма	микромолия ташкилотлари сони	сумма	микромолия ташкилотлари сони	сумма
1	2	3	4	5	6	7	8	9	10	11
<b>Активлар</b>										
Активлар, жами	83	2 608,8	1	0,5	25	80,2	16	106,7	41	2 421,4
Кредитлар ва микролизинг	83	2 320,3	1		25	55,8	16	92,9	41	2 171,6
<b>Капитал</b>										
Капитал, жами	83	1 247,3	1	0,3	25	68,6	16	68,6	41	1 109,7
Устав капитали	83	658,7	1	4,2	25	64,1	16	43,0	41	547,4
<b>Мажбуриятлар</b>										
Мажбуриятлар, жами	83	1 361,5	1	0,1	25	11,6	16	38,0	41	1 311,7
Олинган кредитлар ва лизинг	83	701,3	1		25	0,3	16	10,4	41	690,7

5.1.16-жадвал

## Микромолия ташкилотларининг капитал миқдори бўйича гуруҳланиши

Кўрсаткичлар номи	Жами		шундан:							
			1 млрд. сўмгача		1 млрд. сўмдан 3 млрд. сўмгача		3 млрд. сўмдан 10 млрд. сўмгача		10 млрд. сўм ва ундан юқори	
	сони	сумма, млрд. сўм	сони	улуши, фоизда	сони	улуши, фоизда	сони	улуши, фоизда	сони	улуши, фоизда
1	2	3	4	5	6	7	8	9	10	11
01.01.2023 й.										
Жами капитал	85	1 053,6	2	0,1	27	5,8	36	17,5	20	76,6
шундан, устав капитали	85	564,3	1	0,1	51	19,8	23	21,8	10	58,3
01.02.2023 й.										
Жами капитал	84	1 089,6	2	0,1	26	5,3	37	18,2	19	76,3
шундан, устав капитали	84	579,7	1	0,1	48	18,1	25	22,8	10	59,0
01.03.2023 й.										
Жами капитал	84	1 084,8	2	0,1	26	5,4	34	16,1	22	78,3
шундан, устав капитали	84	603,8	1	0,1	48	17,5	24	20,8	11	61,6
01.04.2023 й.										
Жами капитал	83	1 150,0	1	0,0	26	5,2	33	15,1	23	79,7
шундан, устав капитали	83	625,6			45	15,8	26	21,1	12	63,1
01.05.2023 й.										
Жами капитал	83	1 216,8	2	0,0	25	4,7	32	13,9	24	81,4
шундан, устав капитали	83	651,5			45	15,2	26	20,5	12	64,3
01.06.2023 й.										
Жами капитал	83	1 247,3	2	-0,2	25	4,6	31	13,2	25	82,4
шундан, устав капитали	83	658,7			46	15,4	24	18,9	13	65,7



5.1.17-жадвал

## Ломбардлар жамланма баланси

Кўрсаткичлар номи	01.01.2022 й.		01.06.2022 й.		01.01.2023 й.		01.06.2023 й.	
	млрд. сўм	улуши, фоизда	млрд. сўм	улуши, фоизда	млрд. сўм	улуши, фоизда	млрд. сўм	улуши, фоизда
1	2	3	4	5	4	5	6	7
<b>Активлар</b>								
Кассадаги нақд пуллар	3,5	1,7	3,4	1,4	4,8	1,9	5,0	1,7
Банклардаги маблағлар	7,6	3,6	9,7	4,1	13,2	5,1	14,9	5,1
Кредитлар, соф	175,5	84,1	197,7	83,5	214,8	82,5	236,1	81,4
Асосий воситалар, соф	4,2	2,0	4,5	1,9	5,3	2,0	5,9	2,0
Ҳисобланган фоизлар	8,4	4,0	9,4	4,0	10,2	3,9	12,3	4,2
Бошқа активлар	9,6	4,6	12,1	5,1	11,8	4,6	16,0	5,5
<b>Жами активлар</b>	<b>208,8</b>	<b>100,0</b>	<b>236,7</b>	<b>100,0</b>	<b>260,2</b>	<b>100,0</b>	<b>290,2</b>	<b>100,0</b>
<b>Мажбуриятлар</b>								
Олинган кредитлар ва лизинг	12,5	60,8	15,0	63,2	20,8	69,1	19,2	58,5
Тўланиши лозим бўлган ҳисобланган фоизлар	0,4	2,0	1,2	5,0	1,2	4,1	1,0	3,1
Тўланиши лозим бўлган ҳисобланган солиқлар	2,2	10,9	1,5	6,5	2,3	7,6	1,8	5,4
Бошқа мажбуриятлар	5,4	26,4	6,0	25,2	5,8	19,2	10,8	33,0
<b>Жами мажбуриятлар</b>	<b>20,6</b>	<b>100,0</b>	<b>23,7</b>	<b>100,0</b>	<b>30,0</b>	<b>100,0</b>	<b>32,9</b>	<b>100,0</b>
<b>Капитал</b>								
Устав капитали	68,2	36,2	71,8	33,7	75,0	32,6	81,3	31,6
Захира капитали	7,2	3,8	8,3	3,9	8,5	3,7	13,4	5,2
Тақсимланмаган фойда	112,8	60,0	132,9	62,4	146,7	63,7	162,7	63,2
<b>Жами капитал</b>	<b>188,2</b>	<b>100,0</b>	<b>213,1</b>	<b>100,0</b>	<b>230,2</b>	<b>100,0</b>	<b>257,4</b>	<b>100,0</b>

5.1.18-жадвал

**Ломбардлар фаолиятининг активлар миқдори бўйича гуруҳлаштирилган алоҳида кўрсаткичлари**  
(2023 йил 1 июнь ҳолатига)

млрд. сўм

Кўрсаткичлар номи	Жами		Активлар миқдори бўйича гуруҳлаштирилган ломбардлар тақсимоли							
			500 млн. сўмгача		500 млн. сўмдан 1 млрд. сўмгача		1 млрд. сўмдан 2 млрд. сўмгача		2 млрд. сўм ва ундан юқори	
	ломбардлар сони	сумма	ломбардлар сони	сумма	ломбардлар сони	сумма	ломбардлар сони	сумма	ломбардлар сони	сумма
1	2	3	4	5	6	7	8	9	10	11
<b>Активлар</b>										
Активлар, жами	82	290,2	1	0,5	12	9,0	23	32,0	46	248,8
Кредитлар	82	236,1	1	0,1	12	7,2	23	25,3	46	203,5
<b>Капитал</b>										
Капитал, жами	82	257,4	1	0,5	12	7,0	23	26,8	46	223,0
Устав капитали	82	81,3	1	0,5	12	6,4	23	15,4	46	59,1
<b>Мажбуриятлар</b>										
Мажбуриятлар, жами	82	32,9	1	0,0	12	1,9	23	5,1	46	25,8
Олинган кредитлар ва лизинг	82	6,1	1		12	0,4	23	0,5	46	5,2

5.1.19-жадвал

## Ломбардларнинг капитал миқдори бўйича гуруҳланиши

Кўрсаткичлар номи	Жами		шундан:							
			500 млн. сўмгача		500 млн. сўмдан 1 млрд. сўмгача		1 млрд. сўмдан 3 млрд. сўмгача		3 млрд. сўм ва ундан юқори	
	сони	сумма, млрд. сўм	сони	улуши, фоизда	сони	улуши, фоизда	сони	улуши, фоизда	сони	улуши, фоизда
1	2	3	4	5	6	7	8	9	10	11
01.01.2023 й.										
Жами капитал	80	230,2	4	0,7	18	5,3	30	23,2	28	70,8
шундан, устав капитали	80	75,0			49	39,5	29	50,7	2	9,7
01.02.2023 й.										
Жами капитал	80	236,4	5	0,8	17	5,0	29	21,6	29	72,6
шундан, устав капитали	80	75,2			49	39,7	29	50,6	2	9,7
01.03.2023 й.										
Жами капитал	80	237,2	5	0,7	17	5,1	30	22,9	28	71,3
шундан, устав капитали	80	75,7			48	38,4	30	52,0	2	9,7
01.04.2023 й.										
Жами капитал	81	242,8	5	0,8	18	5,2	29	21,2	29	72,7
шундан, устав капитали	81	77,8			48	37,2	31	52,3	2	10,6
01.05.2023 й.										
Жами капитал	81	250,3	5	0,8	17	5,0	30	21,7	29	72,4
шундан, устав капитали	81	80,2			47	35,3	32	53,0	2	11,7
01.06.2023 й.										
Жами капитал	82	257,4	4	0,6	18	5,1	29	20,2	31	74,1
шундан, устав капитали	82	81,3			47	34,5	33	54,0	2	11,5

## 5.2. Жалб қилинган маблағлар

5.2.1-жадвал

## Тижорат банклари томонидан миллий валютада жалб қилинган депозитлар

млрд. сўм

Давр	Ҳаммаси	шу жумладан:							
		жисмоний шахслардан				юридик шахслардан			
		жами	шундан:			жами	шундан:		
			талаб қилиб олингунча	жамғарма	муддатли		талаб қилиб олингунча	жамғарма	муддатли
1	2	3	4	5	6	7	8	9	10
<b>2022 йил</b>	<b>3 738 723,6</b>	<b>671 362,7</b>	<b>618 213,8</b>	<b>13 433,3</b>	<b>39 715,6</b>	<b>3 067 360,8</b>	<b>2 638 871,8</b>	<b>381 687,1</b>	<b>46 801,9</b>
Январь	237 737,3	35 040,5	32 441,3	559,8	2 039,4	202 696,8	166 705,5	31 899,1	4 092,1
Февраль	228 760,2	37 639,9	35 095,6	586,9	1 957,4	191 120,2	165 597,7	22 267,1	3 255,5
Март	265 860,3	45 556,6	42 154,8	754,0	2 647,8	220 303,6	191 438,3	22 714,5	6 150,8
Апрель	318 824,9	53 033,1	48 320,7	990,7	3 721,7	265 791,8	222 131,1	39 624,3	4 036,4
Май	285 888,4	48 169,4	44 062,9	1 082,5	3 023,9	237 719,0	201 154,6	31 471,5	5 092,9
Июнь	350 681,6	60 554,8	55 264,8	1 254,6	4 035,4	290 126,7	246 281,5	38 631,1	5 214,1
Июль	316 606,3	58 921,8	54 468,0	1 104,9	3 348,9	257 684,5	220 799,6	34 414,8	2 470,2
Август	358 982,3	68 505,4	62 673,7	2 238,2	3 593,6	290 476,9	250 473,7	37 335,7	2 667,5
Сентябрь	305 457,4	57 663,5	52 999,9	1 220,0	3 443,6	247 793,9	214 882,6	29 377,0	3 534,4
Октябрь	312 587,4	64 247,3	59 645,2	1 256,9	3 345,2	248 340,1	220 600,2	24 588,5	3 151,4
Ноябрь	350 909,2	67 139,6	61 582,1	1 245,7	4 311,8	283 769,6	248 498,4	31 551,6	3 719,6
Декабрь	406 428,2	74 890,7	69 504,6	1 139,1	4 246,9	331 537,6	290 308,6	37 811,9	3 417,0
<b>2023 йил</b>	<b>1 627 092,0</b>	<b>359 719,1</b>	<b>327 790,3</b>	<b>8 438,9</b>	<b>23 489,8</b>	<b>1 267 372,9</b>	<b>1 114 560,0</b>	<b>129 989,8</b>	<b>22 823,1</b>
Январь	276 373,7	55 233,9	49 887,4	1 132,5	4 214,0	221 139,8	193 578,7	24 103,3	3 457,8
Февраль	300 481,9	65 701,7	60 464,6	1 154,7	4 082,5	234 780,2	206 686,6	24 792,8	3 300,8
Март	345 576,8	76 886,9	69 143,9	3 231,4	4 511,6	268 689,9	237 322,8	25 599,7	5 767,4
Апрель	323 387,6	75 800,8	70 114,1	1 206,3	4 480,4	247 586,8	215 233,6	25 538,5	6 814,7
Май	381 272,0	86 095,7	78 180,3	1 714,0	6 201,3	295 176,3	261 738,4	29 955,6	3 482,4

5.2.2-жадвал

## Тижорат банкларидаги депозитлар қолдиғи

млрд. сўм

Сана	Ҳаммаси	миллий валютада			чет эл валютасида		
		жами	шундан:		жами	шундан:	
			жисмоний шахслар	юридик шахслар		жисмоний шахслар	юридик шахслар
1	2	3	4	5	6	7	8
01.01.2022 й.	156 189,8	95 578,2	29 867,8	65 710,4	60 611,7	12 508,9	48 102,8
01.02.2022 й.	149 560,9	92 297,6	29 172,0	63 125,7	57 263,2	13 137,3	44 126,0
01.03.2022 й.	148 349,6	91 215,7	29 854,5	61 361,2	57 133,9	13 261,6	43 872,3
01.04.2022 й.	153 790,2	93 219,0	29 291,4	63 927,6	60 571,2	15 040,9	45 530,3
01.05.2022 й.	161 734,8	100 359,3	33 262,08	67 097,2	61 375,5	15 707,3	45 668,2
01.06.2022 й.	173 894,5	105 629,9	33 381,1	72 248,8	68 264,6	16 656,1	51 608,5
01.07.2022 й.	185 062,1	109 076,4	35 604,7	73 471,6	75 985,8	19 152,0	56 833,8
01.08.2022 й.	195 504,9	109 192,5	37 087,8	72 104,6	86 312,5	19 915,7	66 396,8
01.09.2022 й.	205 723,8	118 037,9	40 535,3	77 502,6	87 685,9	20 259,3	67 426,6
01.10.2022 й.	206 758,8	118 753,7	39 264,3	79 489,4	88 005,1	20 819,0	67 186,1
01.11.2022 й.	206 519,0	120 469,3	39 983,3	80 485,9	86 049,8	21 820,7	64 229,0
01.12.2022 й.	216 548,1	124 547,1	40 779,2	83 767,9	92 001,0	22 631,1	69 369,9
01.01.2023 й.	216 737,5	131 794,8	45 169,8	86 625,0	84 942,7	23 578,7	61 364,0
01.02.2023 й.	214 197,4	130 623,2	44 632,1	85 991,1	83 574,3	23 888,6	59 685,7
01.03.2023 й.	210 651,8	130 685,9	45 507,6	85 178,3	79 965,8	24 145,3	55 820,5
01.04.2023 й.	206 009,3	132 046,2	46 972,1	85 074,1	73 963,1	24 482,8	49 480,3
01.05.2023 й.	208 447,7	138 675,1	51 028,9	87 646,2	69 772,6	24 383,3	45 389,3
01.06.2023 й.	204 789,8	138 085,2	50 725,8	87 359,4	66 704,6	24 240,6	42 464,0

5.2.3-жадвал

**Тижорат банкларидаги депозитлар қолдиғи**  
(турлари бўйича)

млрд. сўм

Сана	Жами	шу жумладан:		
		талаб қилиб олингунча	жамғарма	муддатли
1	2	3	4	5
01.01.2022 й.	156 189,8	69 207,7	13 746,4	73 235,7
01.02.2022 й.	149 560,9	60 923,3	14 106,7	74 530,8
01.03.2022 й.	148 349,6	57 566,5	12 797,9	77 985,2
01.04.2022 й.	153 790,2	59 927,3	12 814,2	81 048,7
01.05.2022 й.	161 734,8	64 617,4	13 823,2	83 294,2
01.06.2022 й.	173 894,5	74 729,4	13 855,2	85 310,0
01.07.2022 й.	185 062,1	83 759,0	13 947,1	87 356,0
01.08.2022 й.	195 504,9	91 687,8	15 026,0	88 791,1
01.09.2022 й.	205 723,8	101 413,5	18 270,3	86 040,1
01.10.2022 й.	206 758,8	100 071,9	18 777,1	87 909,9
01.11.2022 й.	206 519,0	96 662,5	20 129,7	89 726,8
01.12.2022 й.	216 548,1	101 286,1	22 713,6	92 548,4
01.01.2023 й.	216 737,5	100 683,3	23 289,8	92 764,5
01.02.2023 й.	214 197,4	95 061,2	23 726,3	95 410,0
01.03.2023 й.	210 651,8	91 540,5	23 481,0	95 630,3
01.04.2023 й.	206 009,3	84 571,5	23 317,3	98 120,5
01.05.2023 й.	208 447,7	82 556,8	23 094,1	102 796,8
01.06.2023 й.	204 789,8	80 983,5	21 118,2	102 688,1

5.2.4-жадвал

**Жисмоний шахсларнинг тижорат банкларидаги  
миллий валютадаги депозитлари қолдиғи  
(турлари бўйича)**

млрд. сўм

Сана	Жами	шу жумладан:		
		талаб қилиб олингунча	жамғарма	муддатли
1	2	3	4	5
01.01.2022 й.	29 867,8	8 791,6	7 782,9	13 293,2
01.02.2022 й.	29 172,0	6 617,0	8 472,1	14 082,8
01.03.2022 й.	29 854,5	6 703,0	8 565,3	14 586,1
01.04.2022 й.	29 291,4	6 544,3	8 512,7	14 234,4
01.05.2022 й.	33 262,1	9 227,0	8 688,4	15 346,7
01.06.2022 й.	33 381,1	8 320,0	8 847,8	16 213,2
01.07.2022 й.	35 604,7	9 331,1	9 016,2	17 257,4
01.08.2022 й.	37 087,8	9 675,5	9 263,8	18 148,6
01.09.2022 й.	40 535,3	12 008,5	9 560,3	18 966,5
01.10.2022 й.	39 264,3	10 000,7	9 837,5	19 426,0
01.11.2022 й.	39 983,3	9 695,8	10 095,8	20 191,8
01.12.2022 й.	40 779,2	9 436,5	10 308,6	21 034,1
01.01.2023 й.	45 169,8	12 574,9	10 503,9	22 091,1
01.02.2023 й.	44 632,1	9 905,4	11 665,5	23 061,2
01.03.2023 й.	45 507,6	9 783,8	11 903,5	23 820,2
01.04.2023 й.	46 972,1	10 250,3	12 092,4	24 629,4
01.05.2023 й.	51 028,9	13 027,5	12 281,4	25 720,0
01.06.2023 й.	50 725,8	10 977,9	12 628,2	27 119,6

5.2.5-жадвал

**Жисмоний шахсларнинг тижорат банкларидаги  
чет эл валютасидаги депозитлари қолдиғи**  
(турлари бўйича)

млрд. сўм

Сана	Жами	шу жумладан:		
		талаб қилиб олингунча	жамғарма	муддатли
1	2	3	4	5
01.01.2022 й.	12 508,9	4 065,6	324,8	8 118,4
01.02.2022 й.	13 137,3	4 122,4	318,2	8 696,7
01.03.2022 й.	13 261,6	4 274,9	318,7	8 668,0
01.04.2022 й.	15 040,9	5 385,0	332,9	9 323,0
01.05.2022 й.	15 707,3	6 312,7	310,3	9 084,4
01.06.2022 й.	16 656,1	7 417,3	303,5	8 935,3
01.07.2022 й.	19 152,0	9 672,4	292,4	9 187,2
01.08.2022 й.	19 915,7	10 242,4	294,0	9 379,3
01.09.2022 й.	20 259,3	10 427,4	302,9	9 529,0
01.10.2022 й.	20 819,0	10 861,3	305,8	9 651,9
01.11.2022 й.	21 820,7	11 710,8	314,1	9 795,8
01.12.2022 й.	22 631,1	12 171,6	315,5	10 143,9
01.01.2023 й.	23 578,7	12 659,4	306,7	10 612,6
01.02.2023 й.	23 888,6	12 525,0	301,4	11 062,2
01.03.2023 й.	24 145,3	12 532,5	299,7	11 313,1
01.04.2023 й.	24 482,8	12 624,4	291,1	11 567,3
01.05.2023 й.	24 383,3	12 433,7	284,8	11 664,8
01.06.2023 й.	24 240,6	12 283,8	287,9	11 668,8



5.2.6-жадвал

**Юридик шахсларнинг тижорат банкларидаги  
миллий валютадаги депозитлари қолдиғи  
(турлари бўйича)**

млрд. сўм

Сана	Жами	шу жумладан:		
		талаб қилиб олингунча	жамғарма	муддатли
1	2	3	4	5
01.01.2022 й.	65 710,4	27 694,5	4 919,1	33 096,7
01.02.2022 й.	63 125,7	24 620,4	5 002,9	33 502,4
01.03.2022 й.	61 361,2	23 974,8	3 533,4	33 853,1
01.04.2022 й.	63 927,6	24 890,2	3 512,7	35 524,7
01.05.2022 й.	67 097,2	26 614,8	4 301,3	36 181,1
01.06.2022 й.	72 248,8	29 836,1	4 192,5	38 220,2
01.07.2022 й.	73 471,6	30 551,6	4 075,3	38 844,7
01.08.2022 й.	72 104,6	27 773,2	4 779,7	39 551,8
01.09.2022 й.	77 502,6	29 947,6	7 079,2	40 475,8
01.10.2022 й.	79 489,4	29 977,6	7 424,4	42 087,4
01.11.2022 й.	80 485,9	29 526,2	8 189,4	42 770,3
01.12.2022 й.	83 767,9	28 857,7	10 579,7	44 330,5
01.01.2023 й.	86 625,0	31 761,4	10 581,2	44 282,4
01.02.2023 й.	85 991,1	29 978,8	9 953,3	46 058,9
01.03.2023 й.	85 178,3	29 920,7	9 608,9	45 648,7
01.04.2023 й.	85 074,1	29 026,9	9 267,7	46 779,5
01.05.2023 й.	87 646,2	28 156,4	8 843,1	50 646,7
01.06.2023 й.	87 359,4	30 565,2	7 025,3	49 768,9

5.2.7-жадвал

**Юридик шахсларнинг тижорат банкларидаги  
чет эл валютасидаги депозитлари қолдиғи  
(турлари бўйича)**

млрд. сўм

Сана	Жами	шу жумладан:		
		талаб қилиб олингунча	жамғарма	муддатли
1	2	3	4	5
01.01.2022 й.	48 102,8	28 656,0	719,5	18 727,3
01.02.2022 й.	44 126,0	25 563,5	313,5	18 248,9
01.03.2022 й.	43 872,3	22 613,8	380,5	20 878,0
01.04.2022 й.	45 530,3	23 107,8	455,8	21 966,6
01.05.2022 й.	45 668,2	22 462,9	523,2	22 682,1
01.06.2022 й.	51 608,5	29 156,0	511,3	21 941,2
01.07.2022 й.	56 833,8	34 203,9	563,2	22 066,6
01.08.2022 й.	66 396,8	43 996,7	688,6	21 711,5
01.09.2022 й.	67 426,6	49 030,0	1 327,9	17 068,7
01.10.2022 й.	67 186,1	49 232,3	1 209,4	16 744,4
01.11.2022 й.	64 229,0	45 729,7	1 530,4	16 969,0
01.12.2022 й.	69 369,9	50 820,3	1 509,7	17 039,9
01.01.2023 й.	61 364,0	43 687,6	1 898,0	15 778,4
01.02.2023 й.	59 685,7	42 651,9	1 806,1	15 227,7
01.03.2023 й.	55 820,5	39 303,5	1 668,8	14 848,2
01.04.2023 й.	49 480,3	32 669,9	1 666,2	15 144,2
01.05.2023 й.	45 389,3	28 939,2	1 684,8	14 765,3
01.06.2023 й.	42 464,0	27 156,5	1 176,8	14 130,8

5.2.8-жадвал

**Миллий валютадаги банк депозитлари бўйича фоиз ставкалари**  
(ўртача тортилган фоиз ставкалари, йиллик ҳисобда)

Депозит тури ва муддати	2023 йил											
	Янв.	Фев.	Мар.	Апр.	Май	Июн.	Июл.	Авг.	Сен.	Окт.	Ноя.	Дек.
1	2	3	4	5	6	7	8	9	10	11	12	13
<b>1 йилгача бўлган жами муддатли депозитлар бўйича ўртача тортилган фоиз ставкалари</b>	<b>17,2</b>	<b>17,5</b>	<b>17,5</b>	<b>19,3</b>	<b>17,8</b>							
<b>1 йилдан юқори бўлган жами муддатли депозитлар бўйича ўртача тортилган фоиз ставкалари</b>	<b>19,7</b>	<b>19,8</b>	<b>19,3</b>	<b>19,3</b>	<b>20,2</b>							
Жисмоний шахсларнинг муддатли депозитлари бўйича ўртача тортилган фоиз ставкалари	20,5	20,5	20,5	20,8	20,8							
- 30 кунгача	12,7	13,5	13,0	14,2	11,6							
- 31 кундан 90 кунгача	16,4	16,3	16,1	16,1	16,2							
- 91 кундан 180 кунгача	17,7	16,9	16,8	16,8	17,1							
- 181 кундан 365 кунгача	20,5	20,5	20,8	20,9	20,8							
- 1 йилдан юқори	20,8	20,8	20,7	21,0	21,0							
Юридик шахсларнинг муддатли депозитлари бўйича ўртача тортилган фоиз ставкалари	16,7	16,6	16,3	17,9	17,0							
- 30 кунгача	15,4	15,5	16,5	17,2	18,0							
- 31 кундан 90 кунгача	14,0	14,7	11,7	13,5	14,2							
- 91 кундан 180 кунгача	13,6	14,2	15,6	17,8	13,5							
- 181 кундан 365 кунгача	17,7	18,7	16,0	20,7	14,6							
- 1 йилдан юқори	17,2	16,5	16,6	17,0	17,6							

5.2.9-жадвал

**Чет эл валютасидаги банк депозитлари бўйича фоиз ставкалари**  
(ўртача тортилган фоиз ставкалари, йиллик ҳисобда)

Депозит тури ва муддати	2023 йил											
	Янв.	Фев.	Мар.	Апр.	Май	Июн.	Июл.	Авг.	Сен.	Окт.	Ноя.	Дек.
1	2	3	4	5	6	7	8	9	10	11	12	13
<b>1 йилгача бўлган жами муддатли депозитлар бўйича ўртача тортилган фоиз ставкалари</b>	<b>3,3</b>	<b>3,2</b>	<b>3,4</b>	<b>2,8</b>	<b>4,0</b>							
<b>1 йилдан юқори бўлган жами муддатли депозитлар бўйича ўртача тортилган фоиз ставкалари</b>	<b>4,4</b>	<b>4,5</b>	<b>4,3</b>	<b>4,4</b>	<b>4,6</b>							
Жисмоний шахсларнинг муддатли депозитлари бўйича ўртача тортилган фоиз ставкалари	4,3	4,3	4,2	4,2	4,7							
- 30 кунгача	5,6	1,5	1,5	1,8	6,5							
- 31 кундан 90 кунгача	3,9	3,8	3,7	3,2	3,7							
- 91 кундан 180 кунгача	3,2	3,3	3,2	2,9	3,0							
- 181 кундан 365 кунгача	3,7	3,6	3,6	3,9	4,2							
- 1 йилдан юқори	4,5	4,5	4,4	4,4	5,0							
Юридик шахсларнинг муддатли депозитлари бўйича ўртача тортилган фоиз ставкалари	3,3	3,0	3,2	3,0	4,1							
- 30 кунгача	1,5		3,5									
- 31 кундан 90 кунгача	2,5		1,8		3,5							
- 91 кундан 180 кунгача		1,5		2,5								
- 181 кундан 365 кунгача	3,5	4,6	4,5	2,5	5,5							
- 1 йилдан юқори	3,7	4,1	2,9	4,6	3,8							

## 5.3. Ажратилган кредитлар

5.3.1-жадвал

**Тижорат банклари томонидан ажратилган кредитлар**  
(қарз олувчилар бўйича)

млрд. сўм

Давр	Ҳаммаси	миллий валютада				чет эл валютасида			
		жами	шундан:			жами	шундан:		
			юримдик шахсларга	якка тартибдаги тадбиркорларга	жисмоний шахсларга		юримдик шахсларга	якка тартибдаги тадбиркорларга	жисмоний шахсларга
1	2	3	4	5	6	7	8	9	10
<b>2022 йил</b>	<b>203 126,6</b>	<b>132 662,3</b>	<b>64 324,4</b>	<b>3 049,4</b>	<b>65 288,5</b>	<b>70 464,3</b>	<b>69 804,2</b>	<b>660,2</b>	
Январь	9 410,0	5 839,7	3 330,6	185,3	2 323,9	3 570,3	3 549,5	20,8	
Февраль	12 109,9	8 141,7	4 158,0	264,4	3 719,2	3 968,2	3 924,6	43,6	
Март	16 320,4	11 258,9	6 143,5	243,0	4 872,3	5 061,5	5 021,5	40,0	
Апрель	16 331,2	11 583,5	5 853,8	302,5	5 427,2	4 747,7	4 720,9	26,8	
Май	16 011,5	10 077,1	5 189,4	218,2	4 669,6	5 934,4	5 883,3	51,0	
Июнь	17 214,9	10 806,5	5 006,0	249,6	5 550,9	6 408,3	6 351,6	56,8	
Июль	13 973,4	9 256,9	3 945,7	182,4	5 128,7	4 716,6	4 648,6	67,9	
Август	21 760,8	12 562,8	5 319,2	298,4	6 945,2	9 198,0	9 113,7	84,3	
Сентябрь	18 574,0	12 982,2	6 433,4	237,4	6 311,4	5 591,8	5 504,7	87,1	
Октябрь	20 955,1	13 277,3	6 285,4	278,0	6 713,8	7 677,8	7 620,3	57,5	
Ноябрь	17 282,4	12 837,7	5 640,3	289,2	6 908,2	4 444,7	4 381,3	63,4	
Декабрь	23 183,0	14 038,0	7 019,0	300,9	6 718,0	9 145,1	9 084,2	60,9	
<b>2023 йил</b>	<b>96 494,4</b>	<b>66 251,4</b>	<b>26 581,5</b>	<b>1 608,4</b>	<b>38 061,5</b>	<b>30 243,0</b>	<b>29 557,5</b>	<b>685,5</b>	
Январь	13 324,0	9 110,7	4 253,9	161,4	4 695,4	4 213,3	4 138,8	74,5	
Февраль	19 760,7	12 138,3	5 325,9	296,3	6 516,1	7 622,4	7 497,2	125,2	
Март	20 553,8	14 781,2	6 389,5	377,3	8 014,4	5 772,6	5 624,3	148,3	
Апрель	18 345,7	13 405,6	4 642,2	378,8	8 384,7	4 940,1	4 813,3	126,7	
Май	24 510,3	16 815,6	5 970,1	394,6	10 450,9	7 694,7	7 483,9	210,8	

5.3.2-жадвал

**Тижорат банклари томонидан ажратилган кредитлар**  
(тармоқлар бўйича)

млрд. сўм

Сана	Жами	шундан:						
		Саноат	Қишлоқ хўжалиги	Қурилиш	Савдо ва умумий оватланиш	Транспорт ва коммуникация	Жисмоний шахслар	Бошқалар
1	2	3	4	5	6	7	8	9
<b>2022 йил</b>	<b>203 126,6</b>	<b>60 198,7</b>	<b>15 963,9</b>	<b>7 828,5</b>	<b>30 303,7</b>	<b>7 217,8</b>	<b>65 288,5</b>	<b>16 325,5</b>
Январь	9 410,0	3 573,9	1 009,4	265,3	1 408,3	243,5	2 323,9	585,7
Февраль	12 109,9	3 363,3	1 393,0	458,5	2 063,1	322,7	3 719,2	790,1
Март	16 320,4	4 776,4	1 323,5	518,4	2 530,4	396,6	4 872,3	1 902,6
Апрель	16 331,2	4 237,3	1 574,7	702,8	2 840,8	483,1	5 427,2	1 065,4
Май	16 011,5	4 200,9	1 417,0	545,5	3 153,0	1 122,0	4 669,6	903,4
Июнь	17 214,9	4 735,1	1 126,1	820,7	2 814,1	480,4	5 550,9	1 687,5
Июль	13 973,4	4 327,4	720,5	492,8	1 883,3	498,8	5 128,7	922,0
Август	21 760,8	6 567,8	875,3	883,7	3 089,6	933,8	6 945,2	2 465,5
Сентябрь	18 574,0	5 098,0	1 910,1	1 098,8	2 453,3	348,5	6 311,4	1 353,8
Октябрь	20 955,1	7 177,4	1 540,4	713,0	2 654,0	622,3	6 713,8	1 534,0
Ноябрь	17 282,4	3 703,4	1 477,3	541,8	2 707,0	425,3	6 908,2	1 519,4
Декабрь	23 183,0	8 437,7	1 596,6	787,2	2 706,8	1 340,6	6 718,0	1 596,2
<b>2023 йил</b>	<b>96 494,4</b>	<b>24 611,3</b>	<b>6 442,7</b>	<b>2 809,5</b>	<b>13 318,1</b>	<b>3 618,0</b>	<b>38 061,5</b>	<b>7 633,3</b>
Январь	13 324,0	3 839,3	956,2	311,5	1 655,7	825,5	4 695,4	1 040,3
Февраль	19 760,7	6 613,1	1 297,2	380,5	2 441,9	758,4	6 516,1	1 753,5
Март	20 553,8	5 179,3	1 570,1	652,3	2 679,8	782,5	8 014,4	1 675,4
Апрель	18 345,7	3 588,2	1 008,2	564,2	2 652,3	539,7	8 384,7	1 608,5
Май	24 510,3	5 391,4	1 611,0	901,1	3 888,4	711,9	10 450,9	1 555,6

5.3.3-жадвал

**Тижорат банклари томонидан ажратилган кредитлар**  
(мақсадлар бўйича)

млрд. сўм

Сана	Жами	шундан:				
		Асосий воситалар сотиб олиш учун	Айланма маблағларни тўлдириш учун	Юридик шахсларга янги қурилиш ва реконструкция учун	Аҳолига уй-жой қуриш ва сотиб олиш учун	Бошқа мақсадлар
1	2	3	4	5	6	7
<b>2022 йил</b>	<b>203 126,6</b>	<b>44 087,4</b>	<b>75 663,4</b>	<b>12 131,2</b>	<b>14 307,0</b>	<b>56 937,6</b>
Январь	9 410,0	1 499,9	4 951,5	462,7	683,9	1 812,0
Февраль	12 109,9	2 355,6	5 171,4	665,8	1 069,8	2 847,4
Март	16 320,4	3 223,3	6 849,9	1 221,1	1 075,7	3 950,4
Апрель	16 331,2	2 932,1	6 527,4	921,6	1 313,3	4 636,8
Май	16 011,5	3 563,5	6 531,9	710,5	1 063,6	4 142,0
Июнь	17 214,9	3 616,5	6 497,6	859,7	1 314,5	4 926,7
Июль	13 973,4	3 122,5	4 540,6	777,2	1 089,0	4 444,2
Август	21 760,8	5 766,0	6 564,4	2 012,8	1 495,2	5 922,5
Сентябрь	18 574,0	3 585,2	7 029,6	1 025,1	1 204,4	5 729,6
Октябрь	20 955,1	5 704,3	6 416,8	1 248,5	1 162,3	6 423,1
Ноябрь	17 282,4	2 448,5	6 616,5	1 052,5	1 200,5	5 964,3
Декабрь	23 183,0	6 270,0	7 966,0	1 173,6	1 634,9	6 138,6
<b>2023 йил</b>	<b>96 494,4</b>	<b>18 228,0</b>	<b>34 340,0</b>	<b>3 650,5</b>	<b>5 651,5</b>	<b>34 624,4</b>
Январь	13 324,0	2 399,0	5 469,5	465,5	713,4	4 276,6
Февраль	19 760,7	5 765,9	6 542,9	665,0	1 194,8	5 592,2
Март	20 553,8	3 116,5	8 163,5	985,3	1 324,8	6 963,6
Апрель	18 345,7	2 719,5	6 070,0	616,8	1 141,6	7 797,8
Май	24 510,3	4 227,1	8 094,1	917,8	1 276,9	9 994,3

5.3.4-жадвал

**Тижорат банклари кредитлари қолдиғи**  
(қарз олувчилар бўйича)

млрд. сўм

Сана	Ҳаммаси	миллий валютада				чет эл валютасида			
		жами	шундан:			жами	шундан:		
			юридик шахсларга	якка тартибдаги тадбиркорларга	жисмоний шахсларга		юридик шахсларга	якка тартибдаги тадбиркорларга	жисмоний шахсларга
1	2	3	4	5	6	7	8	9	10
01.01.2022 й.	326 385,6	163 722,9	90 670,6	3 556,0	69 496,2	162 662,7	162 365,3	297,3	
01.02.2022 й.	324 138,9	163 801,0	90 668,0	3 528,5	69 604,6	160 337,9	160 033,1	304,8	
01.03.2022 й.	327 179,8	165 832,6	91 274,2	3 576,2	70 982,2	161 347,1	161 010,7	336,5	
01.04.2022 й.	340 258,7	169 955,3	93 667,5	3 528,1	72 759,8	170 303,4	169 931,5	371,9	
01.05.2022 й.	340 254,7	173 949,1	95 056,1	3 578,6	75 314,4	166 305,6	165 935,7	369,9	
01.06.2022 й.	345 201,4	177 913,3	96 739,2	3 564,6	77 609,6	167 288,0	166 890,4	397,6	
01.07.2022 й.	343 572,4	177 859,1	93 819,2	3 578,9	80 461,1	165 713,2	165 287,1	426,1	
01.08.2022 й.	346 389,6	180 407,4	93 848,2	3 539,7	83 019,5	165 982,3	165 506,0	476,2	
01.09.2022 й.	355 489,6	185 085,6	94 459,1	3 592,3	87 034,2	170 404,0	169 865,6	538,4	
01.10.2022 й.	362 933,3	190 620,1	96 559,5	3 608,1	90 452,5	172 313,3	171 709,1	604,2	
01.11.2022 й.	375 296,6	195 907,5	98 158,8	3 680,3	94 068,4	179 389,1	178 748,3	640,8	
01.12.2022 й.	382 078,1	200 428,8	98 986,6	3 743,7	97 698,5	181 649,3	180 973,9	675,4	
01.01.2023 й.	390 048,9	204 930,7	100 174,8	3 807,1	100 948,7	185 118,3	184 411,2	707,1	
01.02.2023 й.	391 109,2	206 377,4	100 392,7	3 751,0	102 233,7	184 731,8	183 984,2	747,6	
01.03.2023 й.	397 637,5	210 841,6	101 830,9	3 821,4	105 189,4	186 795,8	185 958,5	837,3	
01.04.2023 й.	408 167,2	216 751,3	103 364,7	3 964,2	109 422,5	191 415,9	190 458,3	957,6	
01.05.2023 й.	413 400,3	222 292,4	104 235,5	4 115,9	113 941,0	191 107,9	190 065,3	1 042,6	
01.06.2023 й.	420 469,5	228 558,8	104 221,5	4 253,5	120 083,7	191 910,7	190 707,3	1 203,4	



5.3.5-жадвал

**Тижорат банклари кредитлари қолдиғи**  
(муддатлар бўйича)

млрд. сўм

Сана	Жами	шу жумладан:					
		қисқа муддатли кредитлар	шундан:		узоқ муддатли кредитлар	шундан:	
			миллий валютада	чет эл валютасида		миллий валютада	чет эл валютасида
1	2	3	4	5	6	7	8
01.01.2022 й.	326 385,6	33 379,4	19 715,9	13 663,6	293 006,1	144 007,0	148 999,1
01.02.2022 й.	324 138,9	34 488,6	20 618,4	13 870,2	289 650,4	143 182,7	146 467,7
01.03.2022 й.	327 179,8	33 972,2	20 586,9	13 385,4	293 207,5	145 245,8	147 961,8
01.04.2022 й.	340 258,7	36 336,4	20 587,6	15 748,7	303 922,3	149 367,7	154 554,7
01.05.2022 й.	340 254,7	36 715,8	20 802,5	15 913,2	303 538,9	153 146,5	150 392,4
01.06.2022 й.	345 201,4	37 442,4	21 331,9	16 110,6	307 758,9	156 581,5	151 177,5
01.07.2022 й.	343 572,4	33 747,6	17 355,0	16 392,7	309 824,7	160 504,2	149 320,6
01.08.2022 й.	346 389,6	35 725,7	17 549,8	18 175,9	310 663,9	162 857,6	147 806,4
01.09.2022 й.	355 489,6	38 830,9	17 935,9	20 895,0	316 658,7	167 149,7	149 508,9
01.10.2022 й.	362 933,3	41 917,0	20 214,8	21 702,1	321 016,3	170 405,2	150 611,1
01.11.2022 й.	375 296,6	47 376,5	22 724,9	24 651,6	327 920,1	173 182,6	154 737,4
01.12.2022 й.	382 078,1	49 768,5	24 892,7	24 875,8	332 309,6	175 536,1	156 773,5
01.01.2023 й.	390 048,9	51 130,0	26 392,8	24 737,2	338 918,9	178 537,9	160 381,0
01.02.2023 й.	391 109,2	53 552,7	27 834,2	25 718,5	337 556,4	178 543,1	159 013,3
01.03.2023 й.	397 637,5	57 237,6	29 526,2	27 711,4	340 399,9	181 315,5	159 084,4
01.04.2023 й.	408 167,2	57 978,6	29 826,7	28 152,0	350 188,6	186 924,6	163 263,9
01.05.2023 й.	413 400,3	58 243,0	30 277,6	27 965,4	355 157,3	192 014,8	163 142,5
01.06.2023 й.	420 469,5	59 878,9	30 725,1	29 153,8	360 590,5	197 826,8	162 763,7

5.3.6-жадвал

**Тижорат банклари кредитлари қолдиғи**  
(тармоқлар бўйича)

млрд. сўм

Сана	Жами	шундан:								
		Саноат	Қишлоқ хўжалиғи	Қурилиш соҳаси	Савдо ва умумий хизмат	Транспорт ва коммуникация	Моддий ва техник таъминотни ривожлантириш	Уй-жой коммунал хизмати	Жисмоний шахслар	Бошқа соҳалар
1	2	3	4	5	6	7	8	9	10	11
01.01.2022 й.	326 385,6	117 638,5	35 022,4	9 281,8	27 406,0	28 708,1	3 814,4	2 284,1	69 496,2	32 734,1
01.02.2022 й.	324 138,9	115 761,2	35 210,1	9 379,6	26 818,0	27 866,5	3 588,4	2 140,5	69 604,6	33 770,2
01.03.2022 й.	327 179,8	118 127,5	35 597,3	9 125,0	26 361,3	27 639,5	3 607,2	2 064,6	70 982,2	33 675,1
01.04.2022 й.	340 258,7	121 874,3	37 077,5	9 275,0	28 619,8	28 522,7	3 608,2	1 742,7	72 759,8	36 778,8
01.05.2022 й.	340 254,7	120 223,4	37 017,9	9 192,3	28 991,2	28 124,2	3 510,0	1 895,0	75 314,4	35 986,4
01.06.2022 й.	345 201,4	121 284,2	37 684,5	9 229,6	28 872,8	27 787,9	3 469,4	1 826,0	77 609,6	37 437,4
01.07.2022 й.	343 572,4	120 813,8	34 455,8	9 369,5	28 758,3	27 311,2	3 410,2	1 765,6	80 461,1	37 227,0
01.08.2022 й.	346 389,6	120 542,2	34 989,4	9 364,5	28 310,2	27 228,0	3 709,6	1 852,9	83 019,5	37 373,3
01.09.2022 й.	355 489,6	122 388,4	35 072,2	9 638,9	28 738,1	27 768,6	3 451,5	1 762,4	87 034,2	39 635,1
01.10.2022 й.	362 933,3	121 229,4	37 228,7	10 030,1	28 603,3	27 837,8	3 446,9	1 888,1	90 452,5	42 216,6
01.11.2022 й.	375 296,6	125 369,7	39 284,8	10 140,5	28 864,2	28 329,6	3 820,5	1 969,4	94 068,3	43 449,7
01.12.2022 й.	382 078,1	126 471,7	40 372,3	10 100,8	29 122,2	28 449,9	3 809,6	1 835,3	97 698,5	44 217,7
01.01.2023 й.	390 048,9	126 646,6	42 096,4	10 399,7	28 910,6	29 672,6	3 856,1	1 888,3	100 948,7	45 629,9
01.02.2023 й.	391 109,2	125 578,7	42 994,1	10 382,7	28 639,1	29 969,8	3 916,1	1 881,6	102 233,7	45 513,3
01.03.2023 й.	397 637,5	126 837,5	43 840,9	10 297,1	29 127,1	30 186,3	3 834,5	1 893,1	105 189,4	46 431,5
01.04.2023 й.	408 167,2	128 646,5	45 329,0	10 431,4	29 920,8	30 681,7	4 044,9	1 916,3	109 422,5	47 774,1
01.05.2023 й.	413 400,3	127 678,5	45 841,6	10 675,9	30 091,4	30 289,6	4 103,6	1 956,1	113 941,0	48 822,7
01.06.2023 й.	420 469,5	126 797,4	46 260,2	10 962,7	30 532,7	30 117,1	3 992,9	1 926,6	120 083,7	49 796,2

5.3.7-жадвал

**Тижорат банклари кредитлари қолдиғи**  
(мақсадлар бўйича)

млрд. сўм

Сана	Жами	шундан:				
		Асосий воситалар сотиб олиш учун	Айланма маблағларни тўлдириш учун	Юридик шахсларга янги қурилиш ва реконструкция учун	Аҳолига уй-жой қуриш ва сотиб олиш учун	Бошқа мақсадлар
1	2	3	4	5	6	7
01.01.2022 й.	326 385,6	126 825,6	57 756,2	25 940,4	37 626,0	78 237,4
01.02.2022 й.	324 138,9	124 618,9	58 326,2	25 665,3	37 998,2	77 530,4
01.03.2022 й.	327 179,8	127 638,0	58 883,2	25 734,5	39 861,3	75 062,8
01.04.2022 й.	340 258,7	133 003,1	61 884,0	26 616,3	40 830,2	77 925,1
01.05.2022 й.	340 254,7	129 879,0	61 351,2	25 766,3	41 816,9	81 441,2
01.06.2022 й.	345 201,4	134 969,5	61 403,3	25 810,1	40 992,1	82 026,3
01.07.2022 й.	343 572,4	126 682,6	62 822,4	26 087,0	42 053,8	85 926,6
01.08.2022 й.	346 389,6	125 540,0	63 970,9	26 440,1	42 877,2	87 561,3
01.09.2022 й.	355 489,6	126 439,7	68 132,3	26 399,7	44 188,1	90 329,7
01.10.2022 й.	362 933,3	128 128,7	69 649,4	26 211,3	45 072,2	93 871,7
01.11.2022 й.	375 296,6	131 054,2	73 106,4	26 940,3	45 992,3	98 203,4
01.12.2022 й.	382 078,1	131 054,2	73 106,4	26 940,3	45 992,3	104 984,9
01.01.2023 й.	390 048,9	134 205,2	75 125,3	26 787,6	48 164,9	105 766,0
01.02.2023 й.	391 109,2	132 746,7	75 537,7	26 397,3	48 424,0	108 003,5
01.03.2023 й.	397 637,5	133 402,7	78 484,5	25 751,0	49 309,3	110 690,0
01.04.2023 й.	408 167,2	135 547,9	80 233,8	25 908,5	50 267,1	116 209,8
01.05.2023 й.	413 400,3	133 259,8	80 734,3	25 628,5	51 271,5	122 506,2
01.06.2023 й.	420 469,5	132 623,6	82 707,9	25 119,1	52 354,5	127 664,5

**Миллий валютадаги банк кредитлари бўйича фоиз ставкалари**  
(ўртача тортилган фоиз ставкалари, йиллик ҳисобда)

Кредит тури ва муддати	2023 йил											
	Янв.	Фев.	Мар.	Апр.	Май	Июн.	Июл.	Авг.	Сен.	Окт.	Ноя.	Дек.
1	2	3	4	5	6	7	8	9	10	11	12	13
<b>Жами кредитлар бўйича</b>	<b>22,2</b>	<b>22,4</b>	<b>22,6</b>	<b>22,9</b>	<b>22,8</b>							
<i>шу жумладан:</i>												
<b>Қисқа муддатли кредитлар</b>	<b>21,1</b>	<b>21,4</b>	<b>22,1</b>	<b>22,5</b>	<b>22,2</b>							
- 60 кунгача	21,9	22,2	23,1	23,1	23,5							
- 61 кундан 90 кунгача	20,8	24,3	23,7	23,5	23,0							
- 91 кундан 180 кунгача	20,6	22,5	23,4	22,3	22,9							
- 181 кундан 365 кунгача	21,1	21,3	21,7	22,4	22,1							
<b>Узоқ муддатли кредитлар</b>	<b>22,7</b>	<b>22,7</b>	<b>22,8</b>	<b>23,0</b>	<b>22,8</b>							
- 1 йилдан 2 йилгача	22,9	23,4	23,1	23,0	23,1							
- 2 йилдан 3 йилгача	23,6	24,5	24,1	23,9	23,5							
- 3 йилдан 4 йилгача	24,8	24,8	24,7	24,6	24,2							
- 4 йилдан 5 йилгача	23,0	23,5	23,5	23,6	23,6							
- 5 йилдан 10 йилгача	22,9	21,5	22,8	23,1	22,1							
- 10 йилдан юқори	17,5	17,7	17,9	18,0	18,4							

5.3.9-жадвал

**Чет эл валютасидаги банк кредитлари бўйича фоиз ставкалари**  
(ўртача тортилган фоиз ставкалари, йиллик ҳисобда)

Кредит тури ва муддати	2023 йил											
	Янв.	Фев.	Мар.	Апр.	Май	Июн.	Июл.	Авг.	Сен.	Окт.	Ноя.	Дек.
1	2	3	4	5	6	7	8	9	10	11	12	13
<b>Жами кредитлар бўйича</b>	<b>8,2</b>	<b>8,1</b>	<b>8,9</b>	<b>8,8</b>	<b>9,5</b>							
<i>шу жумладан:</i>												
<b>Қисқа муддатли кредитлар</b>	<b>8,3</b>	<b>8,2</b>	<b>8,7</b>	<b>8,0</b>	<b>8,9</b>							
- 60 кунгача		9,1	11,5		11,5							
- 61 кундан 90 кунгача	9,5	14,5	7,7		9,5							
- 91 кундан 180 кунгача	5,9	6,7	8,8	5,5	8,8							
- 181 кундан 365 кунгача	8,4	8,3	8,7	8,2	8,8							
<b>Узоқ муддатли кредитлар</b>	<b>8,1</b>	<b>8,0</b>	<b>8,9</b>	<b>9,3</b>	<b>9,7</b>							
- 1 йилдан 2 йилгача	8,8	8,5	9,7	10,2	9,9							
- 2 йилдан 3 йилгача	8,5	9,6	8,5	9,3	8,8							
- 3 йилдан 4 йилгача	9,0	9,5	10,5	10,7	11,2							
- 4 йилдан 5 йилгача	8,4	7,4	8,0	9,8	11,7							
- 5 йилдан 10 йилгача	7,0	7,3	8,8	7,8	8,0							
- 10 йилдан юқори	5,0	5,6	4,4	5,0	6,2							

5.3.10-жадвал

**Кичик тадбиркорлик субъектларига ҳамда аҳолига тадбиркорлик фаолиятини амалга ошириш мақсадлари учун ажратилган кредитлар**

млрд. сўм

Давр	Ажратилган кредитлар		шундан:					
			юрлик шахсларга		якка тартибдаги тадбиркорларга		аҳолига тадбиркорлик фаолиятини амалга ошириш учун	
	сони	суммаси	сони	суммаси	сони	суммаси	сони	суммаси
1	2	3	4	5	6	7	8	9
<b>2022 йил</b>	<b>507 856</b>	<b>69 770,3</b>	<b>60 811</b>	<b>57 002,9</b>	<b>24 819</b>	<b>3 673,1</b>	<b>422 226</b>	<b>9 094,4</b>
Январь	8 114	3 482,0	3 733	3 226,9	2 013	206,1	2 368	49,0
Февраль	21 726	4 400,0	4 714	3 787,7	2 266	307,4	14 746	304,9
Март	39 694	5 766,3	5 761	4 712,2	2 022	278,7	31 911	775,5
Апрель	52 745	5 505,0	6 262	4 137,7	2 233	326,3	44 250	1 041,0
Май	45 561	6 254,2	5 267	5 118,9	1 893	268,0	38 401	867,2
Июнь	52 282	7 194,8	5 789	5 922,9	2 241	306,1	44 252	965,8
Июль	37 101	4 665,6	4 249	3 761,7	1 722	250,3	31 130	653,6
Август	66 541	8 480,6	5 428	6 944,7	2 582	382,4	58 531	1 153,5
Сентябрь	45 508	5 994,3	4 739	4 896,3	2 063	324,2	38 706	773,7
Октябрь	48 522	5 927,9	4 807	4 732,2	1 968	310,5	41 747	885,3
Ноябрь	48 192	5 424,0	5 011	4 204,7	1 979	351,9	41 202	867,5
Декабрь	41 870	6 675,5	5 051	5 556,9	1 837	361,3	34 982	757,3
<b>2023 йил</b>	<b>240 454</b>	<b>29 054,5</b>	<b>33 265</b>	<b>22 862,2</b>	<b>8 925</b>	<b>2 160,9</b>	<b>198 264</b>	<b>4 031,5</b>
Январь	9 168	4 120,7	6 126	3 847,2	1 140	235,9	1 902	37,6
Февраль	28 971	5 154,5	8 932	4 449,9	592	291,3	19 447	413,4
Март	59 811	7 354,3	6 508	5 753,1	2 337	524,9	50 966	1 076,4
Апрель	61 500	5 104,0	6 033	3 544,1	2 311	504,3	53 156	1 055,6
Май	81 004	7 321,0	5 666	5 267,9	2 545	604,6	72 793	1 448,5

5.3.11-жадвал

**Кичик тадбиркорлик субъектларига ҳамда аҳолига тадбиркорлик фаолиятини амалга ошириш  
мақсадлари учун ажратилган кредитлар**  
(асосий йўналишлар бўйича)

млрд. сўм

Давр	Барча молиялаштириш манбалари ҳисобидан ажратилган кредитлар, жами	шу жумладан:					
		Ажратилган микрокредитлар	Оилавий тадбиркорликни ривожлантириш дастурлари доирасида	шундан: Аҳолига тадбиркорлик фаолиятини амалга ошириш учун	Хизмат кўрсатиш ва сервис соҳасини ривожлантиришга	Тадбиркор аёлларни қўллаб-қувватлашга	Хорижий кредит линиялари ҳисобидан (млн. АҚШ доллари)
1	2	3	4	5	6	7	8
<b>2022 йил</b>	<b>69 770,3</b>	<b>15 404,7</b>	<b>9 893,3</b>	<b>9 094,4</b>	<b>11 513,3</b>	<b>9 402,5</b>	<b>1 531,3</b>
Январь	3 482,0	390,4	83,9	49,0	913,9	168,5	87,7
Февраль	4 400,0	550,6	351,9	304,9	1 021,1	511,1	117,0
Март	5 766,3	1 255,8	861,8	775,5	2 203,9	729,5	134,6
Апрель	5 505,0	1 828,5	1 101,9	1 041,0	1 366,1	1 997,5	89,7
Май	6 254,2	1 452,1	918,7	867,2	972,9	747,4	84,5
Июнь	7 194,8	1 608,0	1 089,2	965,8	755,6	841,3	235,2
Июль	4 665,6	1 030,7	707,3	653,6	781,0	866,0	44,4
Август	8 480,6	1 693,4	1 229,4	1 153,5	785,6	1 186,1	234,0
Сентябрь	5 994,3	1 237,6	863,1	773,7	792,6	882,4	151,1
Октябрь	5 927,9	1 581,1	937,4	885,3	629,7	416,8	142,1
Ноябрь	5 424,0	1 446,5	919,2	867,5	712,0	607,6	144,9
Декабрь	6 675,5	1 330,1	829,5	757,3	578,9	448,2	66,1
<b>2023 йил</b>	<b>29 054,5</b>	<b>5 975,3</b>	<b>4 198,9</b>	<b>4 031,5</b>	<b>3 434,0</b>	<b>3 437,0</b>	<b>462,3</b>
Январь	4 120,7	361,7	54,8	37,6	502,1	487,3	90,4
Февраль	5 154,5	404,7	430,3	413,4	833,8	208,4	115,0
Март	7 354,3	1 714,1	1 115,0	1 076,4	604,9	1 029,3	131,6
Апрель	5 104,0	1 700,7	1 102,8	1 055,6	545,3	859,5	48,7
Май	7 321,0	2 198,8	1 496,0	1 448,5	947,9	852,4	76,6

5.3.12-жадвал

**Кичик тадбиркорлик субъектларига ҳамда аҳолига тадбиркорлик фаолиятини амалга ошириш  
мақсадлари учун ажратилган кредитлар  
(тармоқлар бўйича)**

млрд. сўм

Давр	Жами	шундан:						
		Саноат	Қишлоқ хўжалиги	Қурилиш	Савдо ва умумий овқатланиш	Транспорт ва коммуникация	Аҳолига тадбиркорлик фаолиятини амалга ошириш учун	Бошқалар
1	2	3	4	5	6	7	8	9
<b>2022 йил</b>	<b>69 770,3</b>	<b>20 312,1</b>	<b>6 313,2</b>	<b>6 944,2</b>	<b>17 159,9</b>	<b>8 943,0</b>	<b>9 094,4</b>	<b>1 003,6</b>
Январь	3 482,0	1 226,9	520,2	271,6	925,4	448,7	49,0	40,1
Февраль	4 400,0	1 180,8	581,4	402,2	1 280,4	551,5	304,9	99,0
Март	5 766,3	1 519,2	388,7	757,8	1 336,6	892,6	775,5	96,0
Апрель	5 505,0	1 220,9	569,4	549,1	1 474,5	602,9	1 041,0	47,3
Май	6 254,2	2 045,1	528,9	551,8	1 415,9	726,6	867,2	118,7
Июнь	7 194,8	1 948,8	589,2	597,8	2 110,0	831,5	965,8	151,7
Июль	4 665,6	1 116,3	405,3	489,6	1 142,8	701,1	653,6	156,9
Август	8 480,6	3 038,7	466,7	1 190,6	1 480,2	1 087,9	1 153,5	63,0
Сентябрь	5 994,3	1 620,1	647,0	592,3	1 377,0	902,1	773,7	82,1
Октябрь	5 927,9	1 845,6	520,7	446,3	1 550,2	630,1	885,3	49,8
Ноябрь	5 424,0	1 471,3	382,8	450,2	1 377,2	831,5	867,5	43,5
Декабрь	6 675,5	2 078,5	713,0	645,0	1 689,8	736,4	757,3	55,5
<b>2023 йил</b>	<b>29 054,5</b>	<b>7 612,3</b>	<b>3 882,4</b>	<b>2 055,1</b>	<b>7 508,3</b>	<b>2 759,7</b>	<b>4 031,5</b>	<b>1 205,2</b>
Январь	4 120,7	1 306,5	732,1	377,8	1 123,9	502,1	37,6	40,6
Февраль	5 154,5	1 304,0	937,3	254,3	1 342,6	417,1	413,4	486,0
Март	7 354,3	2 045,5	906,8	633,7	1 831,7	617,9	1 076,4	242,4
Апрель	5 104,0	1 267,5	698,9	368,1	1 198,1	317,9	1 055,6	197,9
Май	7 321,0	1 688,7	607,4	421,2	2 012,1	904,7	1 448,5	238,3



5.3.13-жадвал

## Оилавий тадбиркорликни ривожлантириш дастурлари бўйича ажратилган кредитлар

млрд. сўм

Давр	Жами ажратилган кредитлар		шу жумладан							
			“Ҳар бир оила – тадбиркор” дастури асосида		Фермер, деҳқон хўжаликлари ва томорқа ер эгаларини қўллаб-қувватлаш жамғармаси ҳисобидан		Хунармандчиликни ривожлантиришга		Маҳаллий ҳокимликлар ҳузуридаги жамғармалар ва Бандликка қўмаклашиш жамғармаси ҳисобидан	
			сони	суммаси	сони	суммаси	сони	суммаси	сони	суммаси
1	2	3	4	5	6	7	8	9	10	11
<b>2022 йил</b>	<b>424 538</b>	<b>9 893,3</b>	<b>410 719</b>	<b>9 379,9</b>	<b>12 011</b>	<b>411,0</b>	<b>1 670</b>	<b>85,4</b>	<b>138</b>	<b>17,0</b>
Январь	2 602	83,9	2 466	74,4	40	2,9	74	2,7	22	3,9
Февраль	14 440	351,9	14 241	342,6	100	5,2	87	3,1	12	1,0
Март	32 108	861,8	29 348	774,3	2 670	82,8	84	3,7	6	1,0
Апрель	44 385	1 101,9	39 755	991,7	4 560	105,6	53	2,9	17	1,8
Май	38 472	918,7	37 303	878,2	1 068	35,0	92	4,6	9	0,9
Июнь	44 521	1 089,2	43 815	1 061,1	511	17,9	180	8,9	15	1,3
Июль	31 398	707,3	30 981	682,1	302	19,5	113	5,6	2	0,2
Август	58 937	1 229,4	58 119	1 181,8	563	33,8	243	12,6	12	1,3
Сентябрь	39 039	863,1	38 404	823,2	424	29,6	207	9,7	4	0,5
Октябрь	42 049	937,4	41 226	898,9	574	25,9	242	11,8	7	0,8
Ноябрь	41 313	919,2	40 616	885,8	548	23,9	136	8,0	13	1,6
Декабрь	35 274	829,5	34 445	785,9	651	28,9	159	11,8	19	2,9
<b>2023 йил</b>	<b>199 226</b>	<b>4 198,6</b>	<b>193 433</b>	<b>4 017,1</b>	<b>5 699</b>	<b>174,4</b>	<b>80</b>	<b>4,5</b>	<b>14</b>	<b>2,7</b>
Январь	1 974	54,8	1 927	45,8	32	8,1	14	0,9	1	0,0
Февраль	19 401	430,0	19 354	422,2	31	6,5	14	1,0	2	0,4
Март	51 197	1 115,0	50 813	1 097,8	366	16,2	17	0,7	1	0,3
Апрель	53 549	1 102,8	51 948	1 055,0	1 578	46,3	20	1,2	3	0,4
Май	73 105	1 496,0	69 391	1 396,4	3 692	97,3	15	0,7	7	1,6

5.3.14-жадвал

**Тадбиркорлик ва хўжалик юритувчи субъектларига давлат кафолати остида жалб қилинган хорижий кредит линиялари ҳисобидан ажратилган кредитлар**  
(йил бошидан)

млн. АҚШ доллари

Давр	Банк кредит қўмитаси томонидан маъқуланган кредит миқдори*	шундан, ажратилган кредит миқдори
1	2	3
<b>2022 йил</b>		
Январь	226,9	12,2
Февраль	240,9	20,1
Март	258,6	32,1
Апрель	257,4	38,4
Май	298,9	69,8
Июнь	314,5	88,7
Июль	314,1	93,9
Август	357,3	106,0
Сентябрь	405,9	150,9
Октябрь	440,2	168,1
Ноябрь	465,6	189,2
Декабрь	512,6	222,1
<b>2023 йил</b>		
Январь	20,6	11,7
Февраль	69,8	52,3
Март	98,4	62,8
Апрель	156,6	95,1
Май	174,0	108,2

\* Олдинги йилларда маъқулланиб жорий йилда бир қисми молиялаштирилган (хусусан, йирик) лойиҳалар билан бирга ҳисобга олинган.

5.3.15-жадвал

**Аҳолига ажратилган ипотека кредитлари**

Давр	Ажратилган кредитлар	
	сони	суммаси, млрд. сўм
1	2	3
<b>2022 йил</b>	<b>70 913</b>	<b>14 371,2</b>
Январь	4 725	683,9
Февраль	7 173	1 069,8
Март	5 467	1 075,7
Апрель	6 204	1 311,3
Май	6 738	1 066,5
Июнь	6 093	1 324,0
Июль	5 041	1 096,3
Август	6 903	1 503,8
Сентябрь	5 197	1 211,2
Октябрь	5 115	1 172,4
Ноябрь	5 047	1 206,3
Декабрь	7 210	1 650,2
<b>2023 йил</b>	<b>25 904</b>	<b>5 801,0</b>
Январь	4 007	715,5
Февраль	5 206	1 197,9
Март	5 898	1 346,4
Апрель	5 256	1 185,5
Май	5 537	1 355,8

5.3.16-жадвал

**Аҳолига миллий валютада ажратилган кредитлар**  
(кредит турлари бўйича)

млрд. сўм

Давр	Жами	шундан:							
		Ипотека кредити	Истеъмол кредити	шу жумладан:		Микроқарз	Микрокредит	Овердрафт	Бошқа
				Автокредит	Таълим кредити				
1	2	3	4	5	6	7	8	9	10
<b>2022 йил</b>	<b>65 288,5</b>	<b>14 371,2</b>	<b>21 577,4</b>	<b>19 599,7</b>	<b>1 771,1</b>	<b>16 696,1</b>	<b>9 160,6</b>	<b>1 849,4</b>	<b>1 633,7</b>
Январь	2 323,9	683,9	617,6	605,9	7,9	738,9	51,2	181,6	50,7
Февраль	3 719,2	1 069,8	879,2	853,2	16,3	1 209,6	304,9	187,9	67,8
Март	4 872,3	1 075,7	1 447,7	1 414,3	24,6	1 263,9	777,8	216,1	91,2
Апрель	5 427,2	1 311,3	1 533,0	1 503,0	20,8	1 185,7	1 041,3	211,4	144,6
Май	4 669,6	1 066,5	1 310,5	1 289,0	13,0	1 046,9	867,7	178,4	199,6
Июнь	5 550,9	1 324,0	1 692,2	1 669,8	8,8	1 190,6	1 009,1	166,1	168,9
Июль	5 128,7	1 096,3	1 714,2	1 694,8	5,8	1 382,3	652,8	152,1	131,0
Август	6 945,2	1 503,8	2 032,0	1 993,9	14,4	1 927,9	1 155,5	155,2	170,7
Сентябрь	6 311,4	1 211,2	2 303,2	1 821,3	459,6	1 731,6	782,1	124,4	158,9
Октябрь	6 713,8	1 172,4	2 666,0	2 014,5	620,7	1 726,8	886,1	104,6	158,0
Ноябрь	6 908,2	1 206,3	2 895,8	2 522,4	340,1	1 693,9	871,2	88,6	152,4
Декабрь	6 718,0	1 650,2	2 486,0	2 217,6	239,0	1 597,8	760,9	83,1	140,0
<b>2023 йил</b>	<b>38 061,5</b>	<b>5 801,2</b>	<b>16 233,4</b>	<b>15 337,3</b>	<b>618,8</b>	<b>10 594,3</b>	<b>4 058,1</b>	<b>284,2</b>	<b>1 090,3</b>
Январь	4 695,4	715,6	2 284,2	2 122,2	146,2	1 444,6	42,4	63,2	145,3
Февраль	6 516,1	1 197,9	2 818,5	2 569,5	203,6	1 794,1	430,1	60,4	215,0
Март	8 014,4	1 346,4	3 079,3	2 862,1	134,1	2 185,0	1 076,9	59,9	266,8
Апрель	8 384,7	1 185,5	3 455,5	3 312,9	80,5	2 401,8	1 060,9	49,9	231,1
Май	10 450,9	1 355,8	4 595,9	4 470,6	54,4	2 768,8	1 447,7	50,7	232,1

## VI. ТҰЛОВ ТИЗИМИГА ОИД АСОСИЙ КҰРСАТКИЧЛАР

6.1-жадвал

## Банклараро тўлов тизими орқали амалга оширилган ҳисоб-китоблар

млрд. сўм

Давр	Мемориал ордер		Тўлов топшириқномаси		Тўлов талабномаси		Аккредитивга ариза		Инкассо топшириқномаси		Жами	
	сони	суммаси	сони	суммаси	сони	суммаси	сони	суммаси	сони	суммаси	сони	суммаси
1	2	3	4	5	6	7	8	9	10	11	12	13
<b>2022 йил</b>	<b>21 186 208</b>	<b>2 853 549,2</b>	<b>38 370 324</b>	<b>1 262 224,2</b>	<b>229 465</b>	<b>2 150,7</b>	<b>70</b>	<b>28,8</b>	<b>5 136 698</b>	<b>11 206,2</b>	<b>64 922 765</b>	<b>4 129 159,0</b>
Январь	1 452 627	210 211,7	2 500 725	75 596,0	19 529	76,3	2	0,5	288 118	555,8	4 261 001	286 440,3
Февраль	1 709 643	180 617,8	2 857 695	75 093,7	20 078	136,2	8	3,0	377 218	844,1	4 964 642	256 694,8
Март	1 664 233	220 735,1	2 991 275	87 336,7	19 759	131,0	6	2,2	334 561	1 015,0	5 009 834	309 219,9
Апрель	1 735 100	211 432,1	3 272 281	105 779,0	19 978	199,0	13	3,3	409 656	782,7	5 437 028	318 196,1
Май	1 528 715	204 241,9	3 085 429	96 461,6	19 077	136,2	4	1,8	342 938	726,5	4 976 163	301 568,0
Июнь	1 724 024	236 506,5	3 556 402	118 432,4	18 828	246,2	8	5,3	392 998	909,5	5 692 260	356 099,9
Июль	1 529 722	244 053,7	3 096 309	107 145,1	18 393	156,1	2	1,1	426 069	856,1	5 070 495	352 212,0
Август	1 733 766	269 491,1	3 561 472	123 315,0	19 707	213,9	8	4,4	407 734	797,0	5 722 687	393 821,4
Сентябрь	1 948 032	259 562,9	3 148 209	109 792,2	17 487	164,6	6	2,3	408 327	793,7	5 522 061	370 315,7
Октябрь	2 005 536	247 460,0	3 255 579	110 776,9	18 765	328,8	5	2,8	433 982	1 861,8	5 713 867	360 430,3
Ноябрь	2 102 201	273 712,5	3 353 730	114 861,0	18 467	181,6	1	0,4	650 844	929,0	6 125 243	389 684,5
Декабрь	2 052 609	295 523,9	3 691 218	137 634,5	19 397	180,8	7	1,7	664 253	1 135,0	6 427 484	434 476,0
<b>2023 йил</b>	<b>9 185 636</b>	<b>1 506 063</b>	<b>15 149 924</b>	<b>547 460</b>	<b>83 425</b>	<b>672</b>	<b>32</b>	<b>11</b>	<b>2 184 524</b>	<b>4 959</b>	<b>26 603 541</b>	<b>2 059 165</b>
Январь	1 687 403	312 752,2	2 627 119	96 307,9	16 001	117,2	2	0,4	407 276	1 205,8	4 737 801	410 383,4
Февраль	1 832 549	266 273,2	2 955 433	101 272,5	16 512	113,7	4	1,5	516 395	1 045,4	5 320 893	368 706,2
Март	1 914 899	296 427,6	3 243 867	110 766,3	17 603	175,0	8	3,3	478 366	1 081,9	5 654 743	408 454,0
Апрель	1 796 780	283 208,2	3 075 437	111 135,7	16 193	109,9	16	5,5	349 088	799,0	5 237 514	395 258,5
Май	1 954 005	347 402,3	3 248 068	127 977,3	17 116	156,0	2	0,7	433 399	827,1	5 652 590	476 363,3

6.2-жадвал

**Марказий банкнинг ҳисоб-китоб клиринг тизими орқали  
амалга оширилган транзакциялар**

млрд. сўм

Давр	Транзакциялар	
	сони	суммаси
1	2	3
<b>2022 йил</b>	<b>86 705 972</b>	<b>58 688,6</b>
Январь	6 272 462	2 397,6
Февраль	7 255 041	2 832,6
Март	7 118 982	4 632,2
Апрель	7 633 216	4 469,0
Май	7 151 950	4 431,5
Июнь	7 491 354	4 767,0
Июль	6 869 039	4 273,2
Август	7 518 994	5 563,5
Сентябрь	7 065 489	5 763,8
Октябрь	8 038 239	5 958,6
Ноябрь	7 276 448	7 904,3
Декабрь	7 014 758	5 695,2
<b>2023 йил</b>	<b>38 276 612</b>	<b>24 518,6</b>
Январь	6 126 179	3 899,4
Февраль	7 533 920	4 910,5
Март	8 003 148	4 803,4
Апрель	7 893 148	4 960,7
Май	8 720 217	5 944,6

6.3-жадвал

**Марказий банкнинг Тезкор тўловлар тизими орқали  
амалга оширилган транзакциялар**

млрд. сўм

Давр	Транзакциялар	
	сони	суммаси
1	2	3
<b>2022 йил</b>	<b>17 615 064</b>	<b>446 401,5</b>
Январь	933 833	25 376,8
Февраль	1 126 383	29 362,2
Март	1 333 266	32 722,6
Апрель	1 508 565	35 794,1
Май	1 487 961	33 447,5
Июнь	1 604 648	41 974,0
Июль	1 502 964	41 551,0
Август	1 791 994	44 561,9
Сентябрь	1 432 416	37 019,4
Октябрь	1 595 384	35 594,0
Ноябрь	1 530 895	41 014,4
Декабрь	1 766 755	47 983,6
<b>2023 йил</b>	<b>9 728 770</b>	<b>206 240,5</b>
Январь	1 493 011	35 732,9
Февраль	1 907 084	36 866,4
Март	2 187 884	44 783,9
Апрель	1 832 527	38 216,9
Май	2 308 264	50 640,4

6.4-жадвал

**Муомалага чиқарилган банк пластик карталари, ўрнатилган  
тўлов терминаллари, банкоматлар ва инфокиосклар сони ҳамда тўлов терминаллари  
орқали амалга оширилган тўловлар суммаси**

Сана	Муомалага чиқарилган банк пластик карталари сони	Ўрнатилган тўлов терминаллари сони	Ўрнатилган банкомат ва инфокиосклар сони	Тўлов терминаллари орқали амалга оширилган тўловлар суммаси (йил бошидан), млрд. сўм
1	2	3	4	5
01.01.2022 й.	27 105 785	433 384	12 940	111 137,0
01.02.2022 й.	27 207 174	433 870	13 041	10 435,7
01.03.2022 й.	27 839 307	433 986	13 156	20 541,9
01.04.2022 й.	28 333 038	432 933	13 381	32 059,1
01.05.2022 й.	28 752 995	432 246	13 983	44 703,2
01.06.2022 й.	29 368 017	433 178	16 707	58 245,1
01.07.2022 й.	29 941 910	434 395	16 830	73 650,8
01.08.2022 й.	30 293 251	433 178	18 450	88 543,8
01.09.2022 й.	31 200 123	432 649	18 939	105 677,1
01.10.2022 й.	31 820 600	432 269	19 318	122 195,2
01.11.2022 й.	32 397 483	430 450	19 706	140 103,3
01.12.2022 й.	33 549 913	429 156	20 291	158 457,9
01.01.2023 й.	34 195 648	434 018	20 379	177 671,0
01.02.2023 й.	34 865 529	433 525	20 390	17 627,9
01.03.2023 й.	35 764 877	428 838	20 596	34 227,7
01.04.2023 й.	36 586 822	428 754	20 617	52 919,1
01.05.2023 й.	37 491 457	428 160	16 281	70 938,1
01.06.2023 й.	38 291 794	427 274	22 554	92 843,4



6.5-жадвал

**Масофавий банк хизматларидан фойдаланувчилар сони**

Сана	Жами	Юридик шахслар ва якка тартибдаги тадбиркорлар	Жисмоний шахслар
1	2	3	4
01.01.2022 й.	20 203 384	968 580	19 234 804
01.02.2022 й.	20 890 599	982 858	19 907 741
01.03.2022 й.	21 541 053	995 551	20 545 502
01.04.2022 й.	22 054 391	1 034 137	21 020 254
01.05.2022 й.	22 512 965	1 051 539	21 461 426
01.06.2022 й.	23 635 693	1 044 167	22 591 526
01.07.2022 й.	24 390 196	1 051 005	23 339 191
01.08.2022 й.	26 274 113	1 075 394	25 198 719
01.09.2022 й.	27 301 108	1 117 288	26 183 820
01.10.2022 й.	27 608 781	1 128 684	26 480 097
01.11.2022 й.	28 320 365	1 139 289	27 181 076
01.12.2022 й.	29 209 941	1 163 988	28 045 953
01.01.2023 й.	30 000 914	1 157 045	28 843 869
01.02.2023 й.	32 664 728	1 162 150	31 502 578
01.03.2023 й.	32 802 542	1 205 070	31 597 472
01.04.2023 й.	35 704 315	1 214 790	34 489 525
01.05.2023 й.	37 019 862	1 230 997	35 788 865
01.06.2023 й.	37 822 503	1 247 018	36 575 485

**Тўлов тизимлари операторларининг реестри**  
(2023 йил 1 июнь ҳолатига)

№	Оператор номи	Тўлов тизими номи	Лицензия берилган сана	Лицензия рақами	Юридик манзили	Веб-сайти
1	2	3	4	5	6	7
1	“Yagona Umumrespublika Protsessing Markazi” МЧЖ	UZCARD	11.04.2020 й.	1	100011, Тошкент шаҳри, Шайхонтоҳур тумани, Абдулла Қодирий кўчаси, 78-уй	www.uzcard.uz
2	“Milliy Banklararo Protsessing Markazi” МЧЖ	HUMO	11.04.2020 й.	2	100001, Тошкент шаҳри, Ислон Каримов кўчаси, 6-уй	www.humocard.uz
3	“QULAY PUL” МЧЖ	UNITED FINTECH	27.11.2021 й.	3	100029, Тошкент шаҳри, Миробод тумани, Буюк Турон кўчаси, 41-уй	www.unitedfintech.uz

**Тўлов ташкилотларининг реестри**  
(2023 йил 1 июнь ҳолатига)

№	Тўлов ташкилоти номи	Тўлов ташкилотининг товар белгиси	Лицензия берилган сана	Лицензия рақами	Юридик манзили	Веб-сайти
1	2	3	4	5	6	7
1	“Click” МЧЖ	Click	28.03.2020 й.	1	100070, Тошкент шаҳри, Яккасарой тумани, Братислава кўчаси, 11-уй	www.click.uz
2	“BRIO GROUP” МЧЖ	OSON	28.03.2020 й.	2	100084, Тошкент шаҳри, Юнусобод тумани, Кичик халқа автомобиль йўли кўчаси, 44-уй, 9-хонадон	www.oston.uz
3	“INSPIRED” МЧЖ	Payme	04.04.2020 й.	3	100077, Тошкент шаҳри, Мирзо Улуғбек тумани, Чуст кўчаси, 1-уй	www.payme.uz
4	“National Innovative Payment Technologies” МЧЖ	PAYMO	04.04.2020 й.	4	100066, Тошкент шаҳри, Яккасарой тумани, Бобур кўчаси, 1-уй	www.paymo.uz
5	“PAYBOX” МЧЖ	PAYBOX	23.04.2020 й.	5	100077, Тошкент шаҳри, Мирзо Улуғбек тумани, Чуст кўчаси, 1-уй	www.paybox.uz
6	“Maroqand” МЧЖ	UPAY	23.04.2020 й.	6	100164, Тошкент шаҳри, Мирзо Улуғбек тумани, Навнихол кўчаси, 86-уй	www.upay.uz
7	“MILLIY POCHTA TO'LOVLARI” МЧЖ		16.05.2020 й.	7	100000, Тошкент шаҳри, Олой кўчаси, 1-уй	www.pochta.uz
8	“Payment Aggregation Systems” МЧЖ	Paysys	23.07.2020 й.	9	100011, Тошкент шаҳри, Шайхонтохур тумани, Шайхонтохур кўчаси, 126-уй	www.paysys.uz
9	“Alif Tech” МЧЖ ХК	alif.mobi	23.07.2020 й.	10	100070, Тошкент шаҳри, Яккасарой тумани, Ш.Руставели кўчаси, 12-уй	
10	“WOOPPAY UZ” МЧЖ	WOOPPAY	15.08.2020 й.	11	100015, Тошкент шаҳри, Миробод тумани, Ойбек кўчаси, 22-уй	www.woopay.uz
11	“Genesis Innovation” МЧЖ	QR-pay	10.09.2020 й.	12	100011, Тошкент шаҳри, Шайхонтохур тумани, Абдулла Кодирий кўчаси, 78-уй	www.igenius.uz
12	“Plum technologies” МЧЖ	MyUzcard	10.10.2020 й.	13	100027, Тошкент шаҳри, Шайхонтохур тумани, Абдулла Кодирий кўчаси, 78-уй	www.plumtech.uz
13	“Global solutions” МЧЖ ХК	GlobalPay	10.10.2020 й.	14	100031, Тошкент шаҳри, Яккасарой тумани, Миробод-2, 39а-уй	www.globalsolutions.uz

№	Тўлов ташкилоти номи	Тўлов ташкилотининг товар белгиси	Лицензия берилган сана	Лицензия раками	Юридик манзили	Веб-сайти
1	2	3	4	5	6	7
14	“AVTOMATLASHTIRILGAN TRANSPORT TO'LOV TIZIMI OPERATORI” МЧЖ	АТТО	10.10.2020 й.	15	100070, Тошкент шаҳри, Яккасарой тумани, Глинка кўчаси, 25-уй	www.atto.uz
15	“Mayasoft” МЧЖ	MARTA	10.10.2020 й.	16	100125, Тошкент шаҳри, Мирзо Улуғбек тумани, Мирзо Улуғбек кўчаси, 56-уй	www.marta.uz
16	“Yurt Pay” МЧЖ		29.10.2020 й.	18	100047, Тошкент шаҳри, Яшнобод тумани, С.Азимов кўчаси, 68-уй	
17	“CHOYKHONA” МЧЖ		26.12.2020 й.	19	100070, Тошкент шаҳри, Яккасарой тумани, Ш. Руставели кўчаси, 32А	
18	“ZPLAT” МЧЖ	ZPLAT	26.12.2020 й.	20	100090, Тошкент шаҳри, Яккасарой тумани, Бобур кўчаси, 77-уй	www.zplat.uz
19	“CENTER FOR DIGITAL TECHNOLOGY AND INNOVATION” МЧЖ	A-pay	09.01.2021 й.	21	100090, Тошкент шаҳри, Яккасарой тумани, А.Қаҳҳор 9-тор кўчаси, 1А-уй	www.a-pay.uz
20	“TEZPAY” МЧЖ		27.03.2021 й.	22	140100, Самарқанд вилояти, Самарқанд шаҳри, Саттепо даҳаси, Туркистон кўчаси, 157-уй	www.tezpay.uz
21	“PAYLOAD” МЧЖ ҚК		27.03.2021 й.	23	100001, Тошкент шаҳри, Мирзо Улуғбек тумани, М. Улуғбек кўчаси, 59-уй, 1-хонадон	
22	“Interpay Sys” МЧЖ		10.04.2021 й.	24	100015, Тошкент шаҳри, Яккасарой тумани, Кичик Бешёғоч кўчаси, 104Б-уй, 403-хона	www.interpay.uz
23	“MULTICARD PAYMENT” МЧЖ		12.05.2021 й.	26	100021, Тошкент шаҳри, Шайхонтохур тумани, Уйғур-313	www.multicard.uz
24	“PAY-WAY” МЧЖ		22.05.2021 й.	27	170100, Андижон вилояти, Андижон шаҳри, Бобуршоҳ кўчаси, 2-уй	
25	“OZINTERPAY” МЧЖ		25.09.2021 й.	30	230100, Қорақалпоғистон Республикаси, Нукус шаҳри, Досназаров кўчаси, 142-уй	
26	“MULTIPAY” МЧЖ		21.10.2021 й.	31	100060, Тошкент шаҳри, Яшнобод тумани, Фаргона йули кўчаси, 23/3	
27	“Payment System Platform” МЧЖ		21.10.2021 й.	32	100000, Тошкент шаҳри, Миробод тумани, Афросиёб кўчаси 14/2	

№	Тўлов ташкилоти номи	Тўлов ташкилотининг товар белгиси	Лицензия берилган сана	Лицензия раками	Юридик манзили	Веб-сайти
1	2	3	4	5	6	7
28	“VENKON GROUP” МЧЖ		27.11.2021 й.	33	100100, Тошкент шаҳри, Яккасарой тумани, Ш. Руставели кўчаси, 53б-уй	www.venkon.uz
29	“Ўзбекистон Республикаси товар-хом ашё биржаси” АЖ		27.11.2021 й.	34	100090, Тошкент шаҳри, Яккасарой тумани, Бобур кўчаси, 77-уй	www.uzex.uz
30	“UZPAYNET” МЧЖ	Paynet	25.12.2021 й.	35	100021, Тошкент шаҳри, Шайхонтохур тумани, Фурқат кўчаси, 10-уй	www.paynet.uz
31	“SOLUTIONS LAB” МЧЖ		29.01.2022 й.	36	100084, Тошкент шаҳри, Юнусобод тумани, Ҳалқобод кўчаси, 32-уй	www.paymart.uz
32	“NATIONAL PAY” МЧЖ	Milliy pay	12.02.2022 й.	38	220803, Хоразм вилояти, Хонқа тумани, Мадир, Илғор маҳалласи	www.millipay.uz
33	“CS EXPRESS PAY” МЧЖ		12.02.2022 й.	39	100128, Тошкент шаҳри, Шайхонтохур тумани, Зулфияхоним кўчаси, 12-уй	www.payze.io
34	“OCTAGRAM” МЧЖ	KarmonPay	10.03.2022 й.	40	100015, Тошкент шаҳри, Миробод тумани, Фидокор кўчаси, 7А-уй	www.karmonpay.uz
35	“SOLIQ SERVIS” ДУК		09.06.2022 й.	42	100011, Тошкент шаҳри, Чилонзор тумани, Муқимий кўчаси, 166-уй	
36	“LIMON PAY” МЧЖ		16.07.2022 й.	43	100015, Тошкент шаҳри, Миробод тумани, Фидокор кўчаси, 7А-уй	
37	“YANGI PAYMENT” МЧЖ		16.07.2022 й.	44	100060, Тошкент шаҳри, Миробод тумани, Истикбол кўчаси, 34-уй	
38	“CLOUDPAYMENTS” МЧЖ		13.08.2022 й.	45	100031, Тошкент шаҳри, Миробод тумани, Афросиёб кўчаси, 8А-уй	www.cloudpayments.uz
39	“BEEELAB” МЧЖ		08.09.2022 й.	46	100047, Тошкент шаҳри, Миробод тумани, Бухоро кўчаси, 1-уй	www.beepul.beeline.uz
40	“MARKETPLACE TRADING” МЧЖ	Sello	19.11.2022 й.	47	100128, Тошкент шаҳри, Шайхонтохур тумани, Зулфияхоним кўчаси, 12-уй	www.sello.uz
41	“QUICK PAYMENTS SOLUTION” МЧЖ		24.12.2022 й.	48	100077, Тошкент шаҳри, Мирзо Улуғбек тумани, Сайрам МФЙ, Сайрам 7-гор кўчаси, 92-уй	

№	Тўлов ташкилоти номи	Тўлов ташкилотининг товар белгиси	Лицензия берилган сана	Лицензия раками	Юридик манзили	Веб-сайти
1	2	3	4	5	6	7
42	“TAD INDUSTRIES” МЧЖ		24.12.2022 й.	49	100125, Тошкент шаҳри, Мирзо Улуғбек тумани, Бахор МФЙ, Буз-2 мавзеси, 4-уй	
43	“DEVHUB” МЧЖ		24.12.2022 й.	50	100093, Тошкент шаҳри, Юнусобод тумани, Ахмад Дониш кўчаси, 28-уй	
44	“RAQAMLI BIZNES AGREGATOR” МЧЖ		26.01.2022 й.	51	100000, Тошкент шаҳри, Мирзо Улуғбек тумани, Мустақиллик шоҳ кўчаси, 59-уй	
45	“CROSS PAY” МЧЖ		18.02.2023 й.	52	100021, Тошкент шаҳри, Шайхонтоҳур тумани, Навоий кўчаси, 25А-уй	
46	“PARAPAY” МЧЖ		04.04.2023 й.	53	100084, Тошкент шаҳри, Юнусобод тумани, Шивли 1-тор кўчаси, 16-уй	
47	“SMART MARKETPLACE” МЧЖ		04.04.2023 й.	54	100084, Тошкент шаҳри, Юнусобод тумани, Амир Темур шоҳ кўчаси, 107 Б-уй	
48	“FUTURE OPEN TECHNOLOGY GROUP” МЧЖ		04.04.2023 й.	55	100031, Тошкент шаҳри, Миробод тумани, Афросиёб кўчаси, 8а-уй	
49	“IT UNISOFT GROUP” МЧЖ		04.04.2023 й.	56	Тошкент шаҳри, Шайхонтоҳур тумани, Қоратош кўчаси, 12-уй, 10-хонадон	
50	“EMIT-SOLUTION” МЧЖ		04.04.2023 й.	57	100011, Тошкент шаҳри, Мирзо Улуғбек тумани, Олтин тепа кўчаси, 159-уй	
51	“DAVLAT AXBOROT TIZIMLARINI YARATISH VA QO‘LLAB-QUVATLASH BO‘YICHA YAGONA INTEGRATOR- UZINFOCOM” МЧЖ		04.04.2023 й.	58	100011, Тошкент шаҳри, Шайхонтоҳур тумани, А.Навоий кўчаси, 28Б-уй	
52	“ALTAPAY” МЧЖ		20.05.2023 й.	59	100015, Тошкент шаҳри, Миробод тумани, Ойбек кўчаси, 26-уй	

**Электрон пуллар тизимлари реестри**  
(2023 йил 1 июнь ҳолатига)

№	Электрон пуллар тизими номи	Оператор номи	Эмитент номи	Электрон пуллар чиқариш бўйича фаолияти бошланган сана
1	2	3	4	5
1	OSON	“BRIO GROUP” МЧЖ	“Алоқабанк” АТБ	16.06.2020 й.
2	E-CARD	“INSPIRED” МЧЖ	“Универсал банк” АТБ	21.08.2020 й.
3	CLICK	“CLICK” МЧЖ	“Агробанк” АТБ	21.08.2020 й.
4	WOOPPAY	“WOOPPAY UZ” МЧЖ	“Uzum bank” АЖ	02.11.2020 й.
5	alif.mobi	“ALIF TECH” МЧЖ	“Алоқабанк” АТБ	02.11.2020 й.
6	Interpay	“Interpay sys” МЧЖ	“Uzum bank” АЖ	28.07.2021 й.
7	A-pay	“CENTER FOR DIGITAL TECHNOLOGY AND INNOVATION” МЧЖ	“Uzum bank” АЖ	01.07.2022 й.
8	QIWI Uzbekistan	“Payment Aggregation Systems” МЧЖ	“Uzum bank” АЖ	11.08.2022 й.
9	1HLSW	“Genesis Innovation” МЧЖ	“Алоқабанк” АТБ	17.11.2021 й.
10	GlobalPay	“Global Solutions” МЧЖ	“Алоқабанк” АТБ	17.11.2021 й.
11	PayWay	“PayWay” МЧЖ	“Uzum bank” АЖ	29.07.2022 й.
12	Apelsin	“Uzum bank” АЖ	“Uzum bank” АЖ	29.07.2022 й.

№	Электрон пуллар тизими номи	Оператор номи	Эмитент номи	Электрон пуллар чиқариш бўйича фаолияти бошланган сана
1	2	3	4	5
13	ExMoney	“Ўзбекистон Республикаси товар-хомашё биржаси” АЖ	“Трастбанк” ХАБ	30.08.2022 й.
14	АИСТ	“Ozinterpay” МЧЖ	“Универсал банк” АТБ	30.08.2022 й.
15	PAYNET WALLET	“INSTANT PAYMENT SOLUTIONS” МЧЖ	“Халқ банки” АТБ	30.08.2022 й.
16	UZUM NASIYA	“SOLUTIONS LAB” АЖ	“Uzum bank” АЖ	17.02.2023 й.
17	UCOIN	“Универсал банк” АТБ	“Универсал банк” АТБ	17.02.2023 й.



## VII. “ЎЗБЕКИСТОН РЕСПУБЛИКАСИ МАРКАЗИЙ БАНКИНИНГ СТАТИСТИК БЮЛЛЕТЕНИ” ЖАДВАЛЛАРИГА МЕТОДОЛОГИК ШАРҲЛАР

### I бўлим. Макроиқтисодий кўрсаткичлар

#### 1.1-жадвал. Ялпи ички маҳсулот (ЯИМ) ва унинг таркиби

Мазкур жадвал Давлат статистика кўмитаси томонидан ишлаб чиқариш усулида ҳисобланган.

**Ялпи ички маҳсулот (ЯИМ)** – маълум бир давр мобайнидаги мамлакат ҳудудида ишлаб чиқарилган барча якуний товарлар ва кўрсатилган хизматларнинг монетар қиймати.

#### 1.2-жадвал. Истеъмол нархлари индекси (ИНИ) динамикаси

**Истеъмол нархлари индекси (ИНИ)** – аҳоли томонидан истеъмол учун харид қилинадиган товар ва хизматлар умумий нархлар даражасининг ўзгариш кўрсаткичи. ИНИ белгиланган товар ва хизматлар жорий даврдаги нархлари йиғиндисининг олдинги (базавий) даврдаги нархларига нисбати орқали ҳисобланади.

#### 1.3-жадвал. Аҳоли ва тадбиркорлик субъектларининг инфляция кутилмалари

**Инфляция кутилма** – аҳоли ва тадбиркорлик субъектларининг келгуси давр учун инфляция даражаси тўғрисидаги тахминлари. Инфляция кутилмаларига асосланиб, ишлаб чиқарувчилар ва истеъмолчилар, сотувчилар ва харидорлар ўзларининг келгусидаги инвестиция, кредит, молиявий ҳамда нарх сиёсатини белгилайдилар, даромадлар, харажатлар ва тахминий фойда ҳажмини баҳолайдилар.

Инфляция кутилма Ўзбекистон Республикаси аҳоли ва тадбиркорлик субъектлари билан ўтказиладиган сўровлар орқали аниқланади.

#### 1.4-жадвал. Ўзбекистон Республикасининг тўлов баланси

**Тўлов баланси** – бу маълум бир давр мобайнидаги резидент ва норезидентлар ўртасидаги иқтисодий операцияларни жамланма кўринишда акс эттирувчи статистик ҳисобот.

Тўлов балансининг тузилиши Халқаро валюта жамғармасининг (ХВЖ) “Тўлов баланси ва халқаро инвестицион позиция бўйича қўлланма”сининг олтинчи нашрига (ТБК 6, 2009 й.) мувофиқ ягона халқаро методология асосида амалга оширилади.

Ҳисоб юритиш тизимининг негизида ҳар бир операцияни иккиёқлама ёзиш (дебет ва кредит) тамойили ётади. Тўлов балансининг ҳар бир операцияси миқдор жиҳатдан ўзаро тенг ва бир-бирига қарама-қарши (кирим ва чиқим операцияларини ифодаловчи) иккиёқлама ёзув кўринишида акс эттирилади.

**Жорий операциялар ҳисоби** резидентлар ва норезидентлар ўртасидаги товарлар ва хизматлар экспорти ва импортини, шунингдек бирламчи ва иккиламчи даромадларни акс эттиради.

Жорий операциялар ҳисоби кўрсаткичлари Давлат божхона кўмитаси, Давлат статистика кўмитаси, Марказий банк, Молия вазирлиги, Давлат чегараларини кўриқлаш кўмитаси, тижорат банклари ва хўжалик юритувчи субъектларнинг маълумотлари асосида ХВЖ стандартларига мувофиқ ва эксперт баҳолаш орқали ҳисобланган.

**Товарлар** резидент ва норезидент ўртасида эгалик ҳуқуқининг ўтиши тамойили асосида, товарларнинг Ўзбекистон Республикасига олиб кирилиши ва Ўзбекистон Республикасидан олиб чиқилиши тўғрисидаги маълумотлар асосида акс эттирилади. Бунда импорт қилинган товарлар қиймати FOB нархларда (экспортёр давлат чегарасигача бўлган транспорт ва суғурта харажатлари ҳисобга олинган ҳолдаги товар қиймати) баҳоланади. Шунга мувофиқ, норезидентлардан хизматлар импорти сифатида транспорт ва суғурта бўйича хизматлар қийматини алоҳида акс эттириш мақсадида товарлар нархлари бўйича тузатишлар амалга оширилади.

**Хизматлар** ҳисобот даври мобайнида резидентлар томонидан норезидентларга ва норезидентлар томонидан резидентларга кўрсатилган хизматларни акс эттиради.

**Бирламчи даромадлар** норезидентларнинг резидентларга тўлаган иш хақи бўйича ва инвестицион даромадни (масалан, инвестициялар бўйича дивидендларни) ўз ичига олади.

**Иккиламчи даромадлар** резидентлар ва норезидентлар ўртасидаги жорий трансфертларни кўрсатади. Трансфертлар деганда товар, хизмат, молиявий ёки бошқа актив эвазига иқтисодий қийматга эга бўлган бошқа объектни олмаган ҳолда тақдим этиш бўйича операциялар тушунилади.

**Капитал операциялар ҳисоби** резидентлар ва норезидентлар ўртасида қабул қилиниши ва тўланиши назарда тутилган капитал трансфертларни ҳамда ишлаб чиқарилмаган номолиявий активлар сотиб олиниши ва сотилишини кўрсатади.

Ишлаб чиқарилмаган номолиявий активларга табиий ресурслар, шартномалар, иқтисодий актив деб қабул қилинадиган ижара шартномалари ва лицензиялар, шунингдек маркетинг активларига бўлган ҳуқуқлар киради. Ўз навбатида, капитал трансфертларга капитал активларни ўтказиш, қарздан воз кечиш ва бошқа операциялар киради.

Капитал билан боғлиқ операциялар Марказий банк, Молия вазирлиги, Давлат божхона қўмитаси ва тижорат банкларининг маълумотлари асосида ҳисобланди.

**Молиявий ҳисоб** Ўзбекистон Республикаси резидентлари ва норезидентлари ўртасидаги молиявий активлар ва мажбуриятлар билан боғлиқ операцияларни акс эттириб, улар жумласига кредитларни олиш ва сўндириш, қимматли қоғозлар савдоси, инвестиция фаолиятини амалга ошириш ва бошқалар (савдо кредитлари, суғурта, пенсия ва стандарт гарантиялар дастурлари, бошқа дебитор ва кредитор қарздорлик) киради.

Аввалги ҳисоблардан фарқли ўлароқ, молиявий ҳисобда операциялар дебет ва кредит бўйича иккиёқлама ёзув тамойили асосида эмас, балки актив ва мажбуриятларга бўлинган ҳолда акс эттирилади.

Молиявий ҳисоб бўйича операциялар Марказий банк, Молия вазирлиги, Давлат статистика қўмитаси, тижорат банклари ва хўжалик юритувчи субъектларнинг маълумотлари асосида ХВЖ стандартларига мувофиқ ва эксперт баҳолаш орқали ҳисобланган.

**Инвестициялар** – фойда олиш мақсадида иқтисодий ва бошқа фаолият объектларига киритилган пул маблағлари, қимматли қоғозлар, бошқа турдаги мулк, шунингдек пул қийматига эга бўлган мулкдорлик ҳуқуқи ва бошқа турдаги ҳуқуқлар.

**Захира активлар** пул-кредитни тартибга солувчи органларнинг норезидентларга бўлган алоҳида талабларини ўз ичига олади ҳамда улар чет эл валютасидаги актив бўлиши ва ҳақиқатда мавжуд бўлиши лозим. Захира активларда фақатгина юқори ликвидликка ва сифатга эга активлар ҳисобга олинади.

**Соф хатолар ва йўқотишлар** – тўлов балансини тузишда турли хил манбалар маълумотларини бирлаштирган ҳолда тўлов баланси компонентларини алоҳида баҳолаш натижасида унинг ҳисобларида юзага келиши мумкин бўлган номутаносибликлар.

### 1.5-жадвал. Ўзбекистон Республикасининг халқаро инвестиция позицияси

**Халқаро инвестиция позицияси** муайян давр боши ва охирига активлар (резидентларнинг норезидентларга талаблари) ва мажбуриятларни (норезидентларнинг резидентларга талаблари) акс эттиради.

Активлар ва мажбуриятлар тўғридан-тўғри ва портфель инвестициялар, ҳосила молиявий инструментлар, мамлакат захира активлари ва бошқа инвестициялардан ташкил топади.

Активлар ва мажбуриятлар қолдигининг муайян давр боши ва охиридаги мутаносиблиги тўлов балансининг молиявий ҳисобида акс этган операциялар ҳисобига таъминланади. Бунда валюта курслари, активлар қиймати ва молиявий ҳисобда акс этмаган бошқа операциялар қийматининг ўзгариши натижасида юзага келган ўзгаришлар инобатга олинади.

Халқаро инвестиция позициясининг тузилиши ХВЖнинг “Тўлов баланси ва халқаро инвестицион позиция бўйича қўлланма”сининг олтинчи нашрига (ТБК 6, 2009 й.) мувофиқ ягона халқаро методология асосида амалга оширилади.

## 1.6-жадвал. Ўзбекистон Республикасининг халқаро захиралари

ХВЖнинг “Тўлов баланси ва халқаро инвестицион позиция бўйича қўлланма”сининг олтинчи нашри (ТБК 6, 2009 й.) ва “Халқаро резервлар ва чет эл валютасидаги ликвидлик. Маълумотларни тақдим этиш шакли: асосий тамойиллар” (2013 й.) халқаро захиралар бўйича статистик маълумотларни тайёрлашда услубий асос бўлиб хизмат қилади.

ХВЖнинг мазкур услубий нашрларига мувофиқ, тўлов баланси дефицитини молиялаштиришдаги эҳтиёжларни кондириш, валюта алмашув курсига таъсир кўрсатиш учун валюта бозорларида интервенцияни амалга ошириш ва бошқа шу каби мақсадларда (миллий валюта ва иқтисодийга бўлган ишонччи таъминлаш ҳамда ташқи қарзлар учун асос бўлиб хизмат қилиш кабилар) пул-кредитни тартибга солувчи органларнинг эркин тасарруфида бўлган ва улар томонидан назорат қилинадиган ташқи активлар халқаро захиралар (захира активлар) бўлиб ҳисобланади.

**Захира активлар** – 1.4-жадвалга оид методологик шарҳга қаранг.

Захира активлар монетар олтин, махсус қарз олиш ҳуқуқлари (СДР), ХВЖдаги захира позицияси ва чет эл валютасидаги бошқа захира активлардан ташкил топади.

Маълумотлар ҳисобот даврининг охириги кунда амал қилган Марказий банк томонидан ўрнатиладиган чет эл валюталарининг расмий алмашув курслари, ХВЖнинг расмий сайтида эълон қилинадиган СДРнинг алмашув курси ва Лондон қимматбаҳо металллар биржасининг олтин бўйича эрталабки фиксинг нархи асосида миллион АҚШ доллари эквивалентида тақдим этилади.

Маълумотларни тақдим этиш шаклининг **“Қимматли қоғозлар”** бўлимида юқори ликвидликка эга ҳамда бозорда сотиладиган капиталда иштирокни таъминловчи ва қарз қимматли қоғозлар акс эттирилади. Мазкур бўлимда фақатгина норезидентлар томонидан чиқарилган чет эл валютасидаги қимматли қоғозлар ҳисобга олинади.

**Депозитлар** талабга кўра ишлатилиши мумкин бўлган депозитларни ўз ичига олади. Ликвидлик нуқтаи назаридан мазкур депозитларга одатда талаб қилиб олингунча сақланадиган депозитлар ҳамда талабга кўра ёки жуда қисқа муддатда депозитнинг қийматига таъсир қилмасдан қайтариладиган муддатли депозитлар киритилади. Захира активлар хорижий марказий банклар, Халқаро ҳисоб-китоблар банки ва бошқа норезидент банкларда жойлаштирилган депозитларни ўз ичига олади. Захира активлар таркибидаги депозитлар бўйича кўрсаткичларда, қоидага кўра, пул-кредитни тартибга солувчи органлар томонидан норезидент банкларга берилган ва талабга кўра қайтариладиган чет эл валютасидаги қисқа муддатли кредитлар ҳам ҳисобга олинади.

**Нақд валютадаги маблағлар** “Нақд валюта ва депозитларнинг жами миқдори” бўлимида акс эттирилиб, нақд валюта тўловларини амалга оширишда фойдаланиладиган муомаладаги хорижий давлатлар банкнотлари ва тангаларини ўз ичига олади.

**ХВЖдаги захира позицияси** ўзида биринчидан, ХВЖни хабардор қилиш орқали ундан олиниши мумкин бўлган чет эл валютаси, яъни “захира транши”ни, иккинчидан, ХВЖга аъзо давлат томонидан исталган вақтда фойдаланилиши мумкин бўлган, “Умумий ресурслар ҳисобварағида” акс эттирилувчи ХВЖнинг аъзо давлат олдидаги ҳар қандай қарздорлигини, шу жумладан “Қарзлар тўғрисида бош битим” ва “Қарзлар тўғрисида янги битим” доирасида ҳисобот тақдим этувчи мамлакат томонидан ХВЖга берилган кредитларни акс эттиради. ХВЖга бўлган СДРдаги талаблар, ўз навбатида, чет эл валютасидаги талаблар бўлиб ҳисобланади.

**СДР (Махсус қарз олиш ҳуқуқлари)** ХВЖга аъзо давлатлар захираларини тўлдириш мақсадида ХВЖ томонидан чиқарилган халқаро захира актив бўлиб, у мамлакатларнинг ташкилотдаги улушига мутаносиб равишда тақсимланади. СДР бошқа ХВЖга аъзо давлатлардан чет эл валютаси ёки бошқа захира активларни ортиқча шартларсиз олиш ҳуқуқини беради.

**“Олтин”** бўлимида расмий ташкилотларга тегишли олтин акс эттирилиб, у олтин қуймалари ва олтинни етказиб беришни талаб қилиш ҳуқуқини берувчи норезидентлар билан бўлган олтин ҳисобварақларидаги қолдиқларни ўз ичига олади. Олтин қуймалари камида 995-пробага эга бўлган танга, қуйма ёки бўлақлар шаклида бўлади ва жавобгарлик остида сақлашдаги олтин ҳисобварақлари қолдиқларини ҳам ўз ичига олади. Мазкур бўлимда пул-кредитни тартибга солувчи органлар томонидан захира актив сифатида сақланадиган олтин ҳисобга олинади.

**Бошқа захира активлар** захира активларнинг бошқа категориясига киритилмаган, пул-кредитни тартибга солувчи органлар томонидан эркин ишлатиладиган ликвид активларни ўз ичига олади.

**Чет эл валютасидаги бошқа активлар** захира активларда ҳисобга олинмаган пул-кредитни тартибга солувчи органларнинг чет эл валютасидаги ликвид активларини ўз ичига олади. Пул-кредитни тартибга солувчи органларнинг резидентларга бўлган чет эл валютасидаги талаблари чет эл валютасидаги бошқа активларга мисол бўла олади.

## II бўлим. Пул-кредит кўрсаткичлари

Мазкур бўлимдаги Марказий банк шарҳи, Бошқа депозит ташкилотлари (тижорат банклари) шарҳи, Депозит ташкилотлари (банк тизими) шарҳи ҳамда пул агрегатларига оид маълумотлар Халқаро валюта жамғармасининг (ХВЖ) янгиланган таҳрирдаги “Пул-кредит ва молиявий статистикани шакллантириш қўлланмаси”да белгиланган тушунчалар, шакллар ва таснифлардан фойдаланган ҳолда стандарт ҳисобот шакллари асосида тузилади.

### 2.1-жадвал. Марказий банк шарҳи

Марказий банк шарҳи Марказий банкнинг бухгалтерия баланси ҳисоботи асосида ойлик равишда шакллантирилади. Марказий банк шарҳи қуйидаги асосий таркибий қисмлардан иборат.

**Соф ташқи активлар** - Марказий банкнинг жами ташқи активлари (норезидентларга бўлган талаблари ва монетар олтин) ҳамда Марказий банкнинг жами ташқи мажбуриятлари (норезидентлар олдидаги мажбуриятлари) орасидаги фаркни ифодалайди.

**Монетар олтин** – Марказий банк томонидан захира актив сифатида сақланадиган халқаро стандартларга мос келувчи олтин.

**Норезидентларга бўлган талаблар** – Марказий банк кассасидаги нақд чет эл валюта, норезидент банкларда очилган вакиллик ва депозит ҳисобварақларидаги маблағлар ҳамда уларга ҳисобланган фоизлар, шунингдек ХВЖдаги махсус қарз олиш ҳуқуқлари ва захира позицияси акс эттирилади.

**Норезидентлар олдидаги мажбуриятлар** – Марказий банк томонидан норезидентлардан жалб қилинган депозитлар ва кредитлар ҳамда уларга ҳисобланган фоизлар, шунингдек ХВЖ томонидан тақсимлаб берилган махсус қарз олиш ҳуқуқларини ифодалайди.

**Бошқа депозит ташкилотларга бўлган талаблар** – Марказий банк томонидан тижорат банкларига ажратилган кредитлар ҳамда мазкур ташкилотларда очилган вакиллик ва депозит ҳисобварақларидаги маблағлар акс эттирилади.

**Марказий ҳукуматга бўлган соф талаблар** – Марказий банкнинг Марказий ҳукуматга бўлган талаблари ҳамда мажбуриятлари орасидаги фаркни акс эттиради.

**Марказий ҳукуматга бўлган талаблар** – Марказий ҳукумат томонидан чиқарилган Марказий банк тасарруфидаги қимматли қоғозларни ифодалайди.

**Марказий ҳукумат олдидаги мажбуриятлар** – Марказий ҳукуматнинг Марказий банкдаги депозит ҳисобварақларидаги маблағлар ҳамда уларга ҳисобланган фоизлар акс эттирилади.

**Бошқа секторларга бўлган талаблар** – Марказий банкнинг бошқа молиявий ташкилотларга, маҳаллий давлат ташкилотларига, номолиявий давлат ташкилотларига ҳамда хусусий секторга бўлган талабларини ўз ичига олади.

**Бошқа молиявий ташкилотларга бўлган талаблар** – Марказий банк томонидан бошқа молиявий ташкилотларга ажратилган кредитлар ва уларга ҳисобланган фоизлар, амалга оширилган бўнак (аванс) тўловлари, бошқа молиявий ташкилотлар томонидан чиқарилган ҳамда Марказий банк тасарруфидаги қимматли қоғозлар ва бошқа молиявий талаблар акс эттирилади.

**Маҳаллий давлат ташкилотларига бўлган талаблар** – Марказий банк томонидан маҳаллий давлат ташкилотларига ажратилган кредитлар ва уларга ҳисобланган фоизлар, амалга оширилган бўнак (аванс) тўловлар ва бошқа молиявий талаблар акс эттирилади.

**Номолиявий давлат ташкилотларига бўлган талаблар** – Марказий банк томонидан номолиявий давлат ташкилотларига ажратилган кредитлар ва уларга ҳисобланган фоизлар, амалга оширилган бўнак (аванс) тўловлари, шунингдек Марказий банк тасарруфидаги корхона ва ташкилотларга киритилган инвестиция маблағлари акс эттирилади.

**Хусусий секторга бўлган талаблар** – Марказий банк томонидан хусусий секторга (бошқа номолиявий ташкилотлар, уй хўжаликлар ва бошқалар) ажратилган кредитлар ва уларга ҳисобланган фоизлар, амалга оширилган бўнак (аванс) тўловлари, хусусий сектор томонидан чиқарилган ҳамда Марказий банк тасарруфидаги қимматли қоғозлар ва бошқа молиявий талаблар акс эттирилади.

**Пул базаси** – Марказий банкдан ташқаридаги нақд пулларни, Марказий банкнинг бошқа депозит ташкилотлари ҳамда бошқа секторлар олдидаги мажбуриятларини ўз ичига олади.

**Марказий банкдан ташқаридаги нақд пуллар** – Марказий банк томонидан муомалага чиқарилган нақд пуллар акс эттирилади ва бунда Марказий банк кассасидаги миллий валютадаги нақд пуллар ҳисобга олинмайди.

**Бошқа депозит ташкилотлари олдидаги мажбуриятлар** – тижорат банкларининг Марказий банкдаги вакиллик ҳамда мажбурий заҳира ҳисобварақларидаги маблағларнинг қолдиқлари йиғиндисини ифодалайди.

**Мажбурий заҳиралар** – тижорат банкларининг Марказий банкдаги мажбурий заҳира ҳисобварақларидаги маблағлари акс эттирилади.

**Вакиллик ҳисобварақларидаги маблағлар** – тижорат банкларининг Марказий банкдаги вакиллик ҳисобварақларидаги маблағлари акс эттирилади.

**Бошқа секторлар олдидаги мажбуриятлар** – бошқа секторларнинг кенг маънодаги пул массаси таркибига киритилмайдиган Марказий банкдаги депозит ҳисобварақларидаги маблағлари акс эттирилади.

**Бошқа депозит ташкилотлари олдидаги бошқа мажбуриятлар** – тижорат банкларининг пул базаси таркибига киритилмайдиган Марказий банкдаги депозит ҳисобварақларидаги маблағлари ҳамда тижорат банклари тасарруфидаги Марказий банк облигациялари акс эттирилади.

**Пул базаси таркибига киритилмайдиган депозитлар ва қимматли қоғозлар** – бошқа секторларнинг пул массаси таркибига киритилмайдиган Марказий банкдаги депозит ҳисобварақларидаги маблағлари акс эттирилади. Шунингдек, Марказий банк томонидан чиқарилган ҳамда бошқа секторлар тасарруфидаги қимматли қоғозлар ифодаланади.

**Кредитлар** – Марказий банк томонидан бошқа секторлардан жалб қилинган кредит маблағлари акс эттирилади.

**Молиявий ҳосилавий инструментлар** – форвард шартномалари, шунингдек опцион ва фьючерслар ревальвацияси натижасида ҳамда своплар бўйича ҳисобланмаган зарарлар ёки кечиктирилган даромадлар акс эттирилади.

**Акциялар ва капиталдаги иштирокнинг бошқа шакллари** – Марказий банкнинг устав ва резерв капитали, девальвация заҳираси ҳамда тақсимланмаган фойдасини ўз ичига олади.

**Бошқа бўлимлар, соф** – таснифланмаган активлар ва пасивлар орасидаги фарк.

## 2.2-жадвал. Бошқа депозит ташкилотлари (тижорат банклари) шарҳи

Бошқа депозит ташкилотлари шарҳи тижорат банкларининг жамланма бухгалтерия баланси ҳисоботлари асосида ойлик равишда шакллантирилади. Бошқа депозит ташкилотлари шарҳи қуйидаги асосий таркибий қисмлардан иборат.

**Соф ташқи активлар** – тижорат банкларининг жами ташқи активлари (норезидентларга бўлган талаблари) ҳамда жами ташқи мажбуриятлари (норезидентлар олдидаги мажбуриятлари) орасидаги фаркни ифодалайди.

**Норезидентларга бўлган талаблар** – тижорат банклари кассаларидаги нақд чет эл валютаси, норезидент банкларда очилган вакиллик ва депозит ҳисобварақларидаги маблағлар ҳамда уларга ҳисобланган фоизлар, шунингдек норезидентларга ажратилган кредитлар, киритилган инвестициялар ҳамда бўнак (аванс) тўловлари акс эттирилади.

**Норезидентлар олдидаги мажбуриятлар** – тижорат банклари томонидан норезидентлардан жалб қилинган депозитлар ва кредитлар ҳамда уларга ҳисобланган фоизлар, шунингдек субординар қарзларни ифодалайди.

**Марказий банкка бўлган талаблар** – миллий валютадаги нақд пулларни, захира депозитлари ва қимматли қоғозларни (акциялардан ташқари) ҳамда Марказий банкка бўлган бошқа талабларни ўз ичига олади.

**Миллий валютадаги нақд пуллар** – тижорат банклари кассаларидаги миллий валютадаги нақд пулларни англатади.

**Захира депозитлари ва қимматли қоғозлар (акциялардан ташқари)** – тижорат банкларининг Марказий банкдаги вакиллик ва мажбурий захира ҳисобварақларидаги, шунингдек пул базаси таркибига киритилмайдиган депозит ҳисобварақларидаги маблағларни ўз ичига олади.

**Марказий банкка бўлган бошқа талаблар** – тижорат банклари тасарруфидаги пул базаси таркибига киритилмайдиган Марказий банк облигациялари акс эттирилади.

**Марказий ҳукуматга бўлган соф талаблар** – тижорат банкларининг Марказий ҳукуматга бўлган талаблари ҳамда Марказий ҳукумат олдидаги мажбуриятлари орасидаги фарқни акс эттиради.

**Марказий ҳукуматга бўлган талаблар** – тижорат банклари томонидан Марказий ҳукуматга ажратилган кредитлар ҳамда уларга ҳисобланган фоизлар, шунингдек Марказий ҳукумат томонидан чиқарилган ҳамда тижорат банклари тасарруфидаги қимматли қоғозларни ифодалайди.

**Марказий ҳукумат олдидаги мажбуриятлар** – Марказий ҳукуматнинг тижорат банкларидаги талаб қилиб олингунча, жамғарма, муддатли ва бошқа депозит ҳисобварақларидаги маблағлар ҳамда Марказий ҳукуматдан жалб қилинган кредитлар, шунингдек уларга ҳисобланган фоизларни ўз ичига олади.

**Бошқа секторларга бўлган талаблар** – тижорат банкларининг бошқа молиявий ташкилотларга, маҳаллий давлат ташкилотларига, номолиявий давлат ташкилотларига ҳамда хусусий секторга бўлган талабларни ўз ичига олади.

**Бошқа молиявий ташкилотларга бўлган талаблар** – тижорат банклар томонидан бошқа молиявий ташкилотларга ажратилган кредитлар ва уларга ҳисобланган фоизлар, амалга оширилган бўнак (аванс) тўловлари, бошқа молиявий ташкилотлар томонидан чиқарилган ҳамда тижорат банклари тасарруфидаги қимматли қоғозлар ва бошқа молиявий талаблар акс эттирилади.

**Маҳаллий давлат ташкилотларига бўлган талаблар** – тижорат банклари томонидан маҳаллий давлат ташкилотларига ажратилган кредитлар ва уларга ҳисобланган фоизлар, амалга оширилган бўнак (аванс) тўловлар ва бошқа молиявий талаблар акс эттирилади.

**Номолиявий давлат ташкилотларига бўлган талаблар** – тижорат банклари томонидан номолиявий давлат ташкилотларига ажратилган кредит ва лизинглар ҳамда уларга ҳисобланган фоизлар, киритилган инвестициялар ҳамда амалга оширилган бўнак (аванс) тўловлар, шунингдек номолиявий давлат ташкилотлари томонидан чиқарилган ҳамда тижорат банклар тасарруфидаги қимматли қоғозлар ва бошқа молиявий талаблар акс эттирилади.

**Хусусий секторга бўлган талаблар** – тижорат банклари томонидан хусусий секторга (бошқа номолиявий ташкилотлар, уй хўжаликлар ва бошқалар) ажратилган кредит ва лизинглар ҳамда уларга ҳисобланган фоизлар, киритилган инвестициялар ҳамда амалга оширилган бўнак (аванс) тўловлар, шунингдек хусусий сектор томонидан чиқарилган ҳамда тижорат банклар тасарруфидаги қимматли қоғозлар ва бошқа молиявий талаблар акс эттирилади.

**Марказий банк олдидаги мажбуриятлар** – тижорат банкларидаги Марказий банкнинг вакиллик ва депозит ҳисобварақларидаги маблағлар, шунингдек тижорат банклари томонидан Марказий банкдан жалб қилинган кредитларни ифодалайди.

**Кенг маънодаги пул массаси таркибига киритилмайдиган талаб қилиб олингунча депозитлар** – бошқа молиявий ташкилотлар, давлат номолиявий ташкилотлар ҳамда хусусий секторнинг тижорат банкларидаги талаб қилиб олингунча депозит ҳисобварақларидаги маблағлар ҳамда уларга ҳисобланган фоизларни ўз ичига олади.

**Кенг маънодаги пул массаси таркибига киритилмайдиган бошқа депозитлар** – бошқа молиявий ташкилотлар, давлат номолиявий ташкилотлар ҳамда хусусий секторнинг жамғарма,

муддатли ва бошқа депозит ҳисобварақларидаги маблағлар ҳамда уларга ҳисобланган фоизларни ўз ичига олади.

**Кенг маънодаги пул массаси таркибига киритиладиган қимматли қоғозлар (акциялардан ташқари)** – тижорат банклари томонидан чиқарилган ҳамда бошқа молиявий ташкилотлар, давлат номолиявий ташкилотлар ҳамда хусусий сектор тасарруфидаги жамғарма ва муддатли депозит сертификатлар ҳамда уларга ҳисобланган фоизлар ифодаланади.

**Кенг маънодаги пул массаси таркибига киритилмайдиган депозитлар** – маҳаллий давлат ташкилотларининг тижорат банкларидаги талаб қилиб олингунча, жамғарма ҳамда муддатли депозит ҳисобварақларидаги маблағлар ҳамда уларга ҳисобланган фоизларни ўз ичига олади.

**Кенг маънодаги пул массаси таркибига киритилмайдиган қимматли қоғозлар (акциялардан ташқари)** – тижорат банклари томонидан чиқарилган ҳамда давлат номолиявий ташкилотлар ҳамда хусусий сектор тасарруфидаги облигациялар ифодаланади.

**Кредитлар** – тижорат банклари томонидан бошқа секторлардан жалб қилинган кредит маблағлари ҳамда уларга ҳисобланган фоизлари йиғиндисини акс эттиради.

**Молиявий ҳосилавий инструментлар** – форвард шартномалари, шунингдек опцион ва фьючерслар ревальвацияси натижасида ҳамда своплар бўйича ҳисобланмаган зарарлар ёки кечиктирилган даромадлар акс эттирилади.

**Акциялар ва капиталдаги иштирокнинг бошқа шакллари** – тижорат банкларининг устав, қўшилган ва резерв капитали, девальвация захираси ҳамда тақсимланмаган фойдасини ўз ичига олади.

**Бошқа бўлимлар, соф** – таснифланмаган активлар ва пасивлар орасидаги фарк.

### 2.3-жадвал. Депозит ташкилотлари (Банк тизими) шарҳи

Депозит ташкилотлари (Банк тизими) шарҳи “Марказий банк шарҳи” ва “Бошқа депозит ташкилотлари шарҳи” жадвалларидаги маълумотларни консолидация (умумлаштириш) қилиш асосида ойлик равишда шакллантирилади. Консолидация (умумлаштириш) қилиш Марказий банк ва тижорат банклари орасидаги ўзаро талабларни ва мажбуриятларни чегириб ташлаш ҳамда уларнинг иқтисодиётнинг бошқа секторлари ва норезидентлар билан операцияларини жамлаш орқали амалга оширилади. Депозит ташкилотлари шарҳи қуйидаги асосий таркибий қисмлардан иборат.

**Соф ташқи активлар** – депозит ташкилотларининг жами ташқи активлари (норезидентларга бўлган талаблари ва монетар олтин) ҳамда жами ташқи мажбуриятлари (норезидентлар олдидаги мажбуриятлари) орасидаги фаркни ифодалайди.

**Монетар олтин** – халқаро стандартларга мос келувчи олтин.

**Норезидентларга бўлган талаблар** – депозит ташкилотларининг кассаларидаги нақд чет эл валютаси, норезидент банкларда очилган вакиллик ва депозит ҳисобварақларидаги маблағлар ҳамда уларга ҳисобланган фоизлар, норезидентларга ажратилган кредитлар ҳамда уларга ҳисобланган фоизлар, киритилган инвестициялар ҳамда бўнак (аванс) тўловларини ўз ичига олади. Шунингдек, ХВЖдаги махсус қарз олиш ҳуқуқлари ва захира позицияси акс эттирилади.

**Норезидентлар олдидаги мажбуриятлар** – депозит ташкилотлари томонидан норезидентлардан жалб қилинган депозитлар ва кредитлар ҳамда уларга ҳисобланган фоизлар, шунингдек субординар қарзлар ҳамда ХВЖ томонидан тақсимлаб берилган махсус қарз олиш ҳуқуқларини ифодалайди.

**Ички талаблар** – депозит ташкилотларининг Марказий ҳукуматга бўлган соф талаблари ҳамда бошқа секторларга бўлган талаблари йиғиндисини ифодалайди.

**Марказий ҳукуматга бўлган соф талаблар** – депозит ташкилотларининг Марказий ҳукуматга бўлган талаблари ҳамда Марказий ҳукумат олдидаги мажбуриятлари орасидаги фаркни акс эттиради.

**Марказий ҳукуматга бўлган талаблар** – депозит ташкилотлари томонидан Марказий ҳукуматга ажратилган кредитлар ҳамда уларга ҳисобланган фоизлар, шунингдек Марказий ҳукумат томонидан чиқарилган ҳамда депозит ташкилотлари тасарруфидаги қимматли қоғозларни ўз ичига олади.

**Марказий ҳукумат олдидаги мажбуриятлар** – Марказий ҳукуматнинг депозит ташкилотларидаги депозит ҳисобварақларидаги маблағлар ва Марказий ҳукуматдан жалб қилинган кредитлар, шунингдек уларга ҳисобланган фоизлар акс эттирилади.

**Бошқа секторларга бўлган талаблар** – депозит ташкилотларининг бошқа молиявий ташкилотларга, маҳаллий давлат ташкилотларига, номолиявий давлат ташкилотларига ҳамда хусусий секторга бўлган талабларини ўз ичига олади.

**Бошқа молиявий ташкилотларга бўлган талаблар** – депозит ташкилотлари томонидан бошқа молиявий ташкилотларга ажратилган кредитлар ва уларга ҳисобланган фоизлар, амалга оширилган бўнак (аванс) тўловлари, бошқа молиявий ташкилотлар томонидан чиқарилган ҳамда депозит ташкилотлар тасарруфидаги қимматли қоғозлар ва бошқа молиявий талаблар акс эттирилади.

**Маҳаллий давлат ташкилотларига бўлган талаблар** – депозит ташкилотлари томонидан маҳаллий давлат ташкилотларига ажратилган кредитлар ва уларга ҳисобланган фоизлар, амалга оширилган бўнак (аванс) тўловлар ва бошқа молиявий талаблар акс эттирилади.

**Номолиявий давлат ташкилотларига бўлган талаблар** – депозит ташкилотлари томонидан номолиявий давлат ташкилотларига ажратилган кредит ва лизинглар ҳамда уларга ҳисобланган фоизлар, киритилган инвестициялар ҳамда амалга оширилган бўнак (аванс) тўловлари, шунингдек номолиявий давлат ташкилотлари томонидан чиқарилган ҳамда депозит ташкилотлар тасарруфидаги қимматли қоғозлар ва бошқа молиявий талаблар акс эттирилади.

**Хусусий секторга бўлган талаблар** – депозит ташкилотлари томонидан хусусий секторга (бошқа номолиявий ташкилотлар, уй хўжаликлар ва бошқалар) ажратилган кредит ва лизинглар ҳамда уларга ҳисобланган фоизлар, киритилган инвестициялар ҳамда амалга оширилган бўнак (аванс) тўловлари, шунингдек хусусий сектор томонидан чиқарилган ҳамда депозит ташкилотлар тасарруфидаги қимматли қоғозлар ва бошқа молиявий талаблар акс эттирилади.

**Кенг маънодаги пул массаси** – муомаладаги (банк тизимидан ташқаридаги) нақд пуллар, талаб қилиб олингунча ва бошқа депозитлар, шунингдек қимматли қоғозларни (акциялардан ташқари) ўз ичига олади.

**Муомаладаги (банк тизимидан ташқаридаги) нақд пуллар** – Марказий банк томонидан муомалада чиқарилган барча нақд пуллар бўлиб, бунда Марказий банк ҳамда тижорат банклари кассаларидаги миллий валютадаги нақд пуллар ҳисобга олинмайди.

**Талаб қилиб олингунча депозитлар** – бошқа молиявий ташкилотлар, давлат номолиявий ташкилотлар ҳамда хусусий секторнинг депозит ташкилотларидаги талаб қилиб олингунча депозит ҳисобварақларидаги маблағлар ҳамда уларга ҳисобланган фоизларни ўз ичига олади.

**Бошқа депозитлар** – бошқа молиявий ташкилотлар, давлат номолиявий ташкилотлар ҳамда хусусий секторнинг депозит ташкилотларидаги жамғарма, муддатли ва бошқа депозит ҳисобварақларидаги маблағлар ҳамда уларга ҳисобланган фоизларни ўз ичига олади.

**Қимматли қоғозлар (акциялардан ташқари)** – депозит ташкилотлари томонидан чиқарилган ҳамда бошқа молиявий ташкилотлар, давлат номолиявий ташкилотлар ҳамда хусусий сектор тасарруфидаги жамғарма ва муддатли депозит сертификатлари ҳамда уларга ҳисобланган фоизларни ифодалайди.

**Пул массаси таркибига киритилмайдиган депозитлар** – маҳаллий давлат ташкилотларининг тижорат банкларидаги талаб қилиб олингунча, жамғарма ҳамда муддатли депозит ҳисобварақларидаги маблағларни ўз ичига олади.

**Пул массаси таркибига киритилмайдиган қимматли қоғозлар (акциялардан ташқари)** – депозит ташкилотлари томонидан чиқарилган ҳамда бошқа секторлар эгалик қилувчи облигацияларни ифодалайди.

**Кредитлар** – депозит ташкилотлари томонидан бошқа секторлардан жалб қилинган кредит маблағлари ҳамда уларга ҳисобланган фоизларни акс эттиради.

**Молиявий ҳосилавий инструментлар** – форвард шартномалари, шунингдек опцион ва фьючерслар ревальвацияси натижасида ҳамда своплар бўйича ҳисобланмаган зарарлар ёки кечиктирилган даромадлар акс эттирилади.



**Акциялар ва капиталдаги иштирокнинг бошқа шакллари** – депозит ташкилотларининг устав, қўшилган ва резерв капитали, девальвация захираси ҳамда тақсимланмаган фойдасини ўз ичига олади.

**Бошқа бўлимлар, соф** – таснифланмаган активлар ва пассивлар орасидаги фарк.

#### 2.4-жадвал. Пул агрегатлари

Пул агрегатлари Марказий банк бухгалтерия баланси ҳисоботи ҳамда тижорат банклари жамланма бухгалтерия баланси ҳисоботлари асосида ойлик равишда шакллантирилади. Пул агрегатлари куйидаги асосий таркибий қисмлардан иборат

**Кенг маънодаги пул массаси (M2)** – миллий валютадаги пул массаси ҳамда чет эл валютасидаги депозитлардан иборат.

**Миллий валютадаги пул массаси** – тор маънодаги пул массаси (M1) ҳамда миллий валютадаги бошқа депозитларни ўз ичига олади.

**Тор маънодаги пул массаси (M1)** – муомаладаги нақд пуллар ва миллий валютадаги талаб қилиб олингунча депозитларни ифодалайди.

**Муомаладаги нақд пуллар (M0)** – Марказий банк томонидан муомалага чиқарилган нақд пуллар бўлиб, бунда Марказий банк ҳамда тижорат банклари кассаларидаги миллий валютадаги нақд пуллар ҳисобга олинмайди.

**Миллий валютадаги талаб қилиб олингунча депозитлар** – бошқа молиявий ташкилотлар, давлат номолиявий ташкилотлар ҳамда хусусий секторнинг (бошқа номолиявий ташкилотлар, уй хўжаликлар ва бошқалар) депозит ташкилотларидаги миллий валютада талаб қилиб олингунча депозит ҳисобварақларидаги маблағлар ҳамда уларга ҳисобланган фоизларини ўз ичига олади.

**Миллий валютадаги бошқа депозитлар** – бошқа молиявий ташкилотлар, давлат номолиявий ташкилотлар ҳамда хусусий секторнинг (бошқа номолиявий ташкилотлар, уй хўжаликлар ва бошқалар) депозит ташкилотларидаги миллий валютада жамғарма, муддатли ва бошқа депозит ҳисобварақларидаги маблағлар ҳамда уларга ҳисобланган фоизларни ифодалайди.

**Чет эл валютасидаги депозитлар** – бошқа молиявий ташкилотлар, давлат номолиявий ташкилотлар ҳамда хусусий секторнинг (бошқа номолиявий ташкилотлар, уй хўжаликлар ва бошқалар) депозит ташкилотларидаги чет эл валютасида талаб қилиб олингунча, жамғарма, муддатли ва бошқа депозит ҳисобварақларидаги маблағлар ҳамда уларга ҳисобланган фоизларни ифодалайди.

### III бўлим. Марказий банк пул-кредит сиёсатининг асосий кўрсаткичлари ва инструментлари

#### 3.1-жадвал. Марказий банкнинг асосий фоиз ставкаси

**Асосий фоиз ставка** – тижорат банклари учун қарз олиш фоиз ставкасини ҳамда қарз олувчилар учун кредит харажатларини белгилаб берувчи фоиз ставкаси.

Асосий фоиз ставкаси ўзгариши банклараро пул бозоридаги фоиз ставкаларига таъсир кўрсатади.

#### 3.2-3.6-жадваллар. Мажбурий резервлар нормативлари

**Мажбурий резервлар** – тижорат банклари томонидан Марказий банкда алоҳида очилган ҳисобвараққа мажбурий тартибда миллий валюта ва чет эл валютасида депозитга ўтказилган пул маблағлари. Марказий банк тижорат банкининг резерв шакллантириладиган мажбуриятларига нисбатан фоиз миқдорини ўрнатади.

Мажбурий резервлар норматив миқдори резерв шакллантириладиган мажбуриятларнинг ҳисоб-китоб давридаги ўртача миқдорига мажбурий резервлар нормативини кўпайтириш орқали ҳисобланади.

### 3.7-жадвал. Мажбурий резервлар қолдиғи

**Мажбурий резервлар қолдиғи** – тижорат банклари томонидан Марказий банкда алоҳида очилган ҳисобвараққа миллий ва чет эл валютасида ўтказилган мажбурий резервларнинг маълум бир сана ҳолатига қолдиқлари.

### 3.8-жадвал. Марказий банк томонидан муомалага чиқарилиб, тижорат банклари орасида жойлаштирилган облигациялар

Ўзбекистон Республикаси Марказий банки облигациялари банк тизими ликвидлигини тартибга солиш ҳамда пул-кредит сиёсати фоиз инструментлари самарадорлигини ошириш мақсадида тижорат банклари орасида жойлаштирилади. Ушбу облигациялар “Ўзбекистон Республикаси Марказий банки облигацияларининг чиқарилиши ва муомалада бўлиши тартиби тўғрисида”ги (рўйхат рақами 3080, 2018 йил 25 октябрь) низомга кўра бир йилгача бўлган муддатларда чиқарилади.

Аукцион ўтказилиши тўғрисидаги маълумот аукцион ўтказиладиган кундан камида бир иш куни олдин Марказий банкнинг расмий саҳифаларида эълон қилинади.

**Марказий банк облигациялари** – облигация эгасига белгиланган тартибда даромад олиш ҳуқуқини берувчи Марказий банк томонидан электрон шаклда чиқариладиган эмиссиявий қимматли қоғозлар.

**Купон даври** – облигация эгасига фоизли даромад тўлаб бериладиган, Марказий банк томонидан белгиланган давр.

**Савдо тизими** – облигациялар бўйича электрон савдоларни ташкиллаштириш, облигацияларни сақлаш ва уларга бўлган ҳуқуқларни ҳисобга олиш, тузилган битимлар бўйича клиринг ва ҳисоб-китобларни амалга оширишни таъминловчи валюта биржасининг автоматлаштирилган электрон тизими.

**Дилер** – Марказий банк ҳамда валюта биржаси билан тузилган Бош битим асосида облигациялар билан боғлиқ операцияларни амалга оширувчи тижорат банклари.

**Аукцион савдолари** – облигацияларни жойлаштириш бўйича Марказий банк томонидан тижорат банклари ўртасида амалга ошириладиган кимошди савдолари.

### 3.9-3.10-жадваллар. Ўзбекистон Республикаси Марказий банки томонидан ўтказилган депозит, валютавий своп, РЕПО аукционлари ҳамда овернайт депозит операциялари натижалари

Ўзбекистон Республикаси Марказий банки томонидан депозит аукционлари ва овернайт депозит операциялари “Ўзбекистон Республикаси Марказий банкнинг тижорат банклари билан депозит операцияларини амалга ошириш тартиби тўғрисида”ги (рўйхат рақами 3079, 2018 йил 25 октябрь), РЕПО аукционлари “Ўзбекистон Республикасининг Давлат қимматли қоғозлари билан РЕПО битимларини тузиш ва ижро этиш тартиби тўғрисида”ги (рўйхат рақами 1829, 2008 йил 15 март) низомларга, валютавий своп аукционлари “Ўзбекистон Республикасида валюта операцияларини амалга ошириш қоидалари”га (рўйхат рақами 3281, 2020 йил 31 август) асосан ўтказилиб борилади.

Марказий банк томонидан амалга ошириладиган ушбу операциялар тижорат банкларига ликвидлик бериш ёки жалб қилиш мақсадида амалга оширилади.

Аукцион ўтказилиши тўғрисидаги маълумот аукцион ўтказиладиган кундан камида бир иш куни олдин Марказий банкнинг расмий веб-сайтида эълон қилинади.

**Депозит аукциони** – тижорат банкларининг пул маблағларини жалб қилиш бўйича Марказий банк томонидан тижорат банклари ўртасида амалга ошириладиган кимошди савдолари.

**РЕПО ва валютавий своп аукционлари** – Марказий банк томонидан банклараро пул бозоридаги фоиз ставкаларининг асосий ставка ёки фоиз коридоридан чекиниши ҳолатларининг олдини олиш мақсадида тижорат банклари ўртасида ўтказиладиган кимошди савдоларидир.

**Аукцион муддати** – Марказий банк томонидан тижорат банкларидан аукцион орқали жалб қилинадиган депозитларнинг сақланиши белгиланган даври.

**Жалб қилинадиган маблағларнинг максимал миқдори** – депозит аукционда тижорат банкларидан жалб қилиниши мумкин бўлган маблағларнинг Марказий банк томонидан ўрнатилган максимал миқдори.

**Тақдим этиладиган маблағларнинг максимал миқдори** – валютавий своп ҳамда РЕПО аукционларида тижорат банкларига тақдим қилиниши мумкин бўлган маблағларнинг Марказий банк томонидан ўрнатилган максимал миқдори.

**Банклар томонидан таклиф этилган маблағлар миқдори** – аукционда тижорат банклари томонидан таклиф этилган маблағлар миқдори.

**Банклар томонидан таклиф этилган минимал фоиз ставкаси** – аукционда тижорат банклари томонидан таклиф этилган минимал фоиз ставкаси.

**Банклар томонидан таклиф этилган максимал фоиз ставкаси** – аукционда тижорат банклари томонидан таклиф этилган максимал фоиз ставкаси.

**Чегириниш ставкаси** – аукцион натижаларига кўра тижорат банкларининг қондириладиган рақобатли аризалари бўйича таклиф этилган депозит аукционлари учун максимал, РЕПО ҳамда валютавий своп аукционлари учун минимал фоиз ставкалари.

**Ўртача тортилган фоиз ставкаси** – аукцион якунлари бўйича тўлиқ ёки қисман қондириладиган рақобатли аризаларда кўрсатилган маблағлар миқдори ҳамда фоиз ставкаларидан келиб чиққан ҳолда аниқланади.

**Жалб қилинган маблағлар миқдори** – депозит аукциони натижалари бўйича Марказий банк томонидан тижорат банкларидан депозитга жалб қилинган маблағларнинг жами миқдори.

**Тақдим этилган маблағлар миқдори** – РЕПО ва валютавий своп аукционлари натижалари бўйича Марказий банк томонидан тижорат банкларига тақдим этилган маблағларнинг жами миқдори.

**Овернайт депозит** – пул бозоридаги фоиз ставкаларининг кескин тебранишининг олдини олиш ҳамда тижорат банклари ликвидлигини Марказий банкка жалб қилиш мақсадида Марказий банк томонидан ўрнатилган фоиз корридорининг қуйи чегарасида ўтказиладиган ва муддати бир кундан иборат бўлган операциялар.

### 3.11-жадвал. Чет эл валюталарининг сўмга нисбатан расмий алмашув курслари

Чет эл валюталарининг сўмга нисбатан расмий алмашув курслари Ўзбекистон Республикаси Марказий банкининг расмий веб-сайтида (<http://www.cbu.uz>) ҳар куни жойлаштирилади. Алмашув курслари валюта операциялари бўйича бухгалтерия ҳисоби, статистик ва бошқа ҳисоботларни юритиш, шунингдек божхона ва бошқа мажбурий тўловларни амалга ошириш мақсадида эълон қилинади.

АҚШ долларининг сўмга нисбатан алмашув курси ўртача тортилган кўрсаткич сифатида валюта биржасида кунлик шаклланган курслардан ҳамда ушбу курслар бўйича амалга оширилган операциялар ҳажмидан келиб чиққан ҳолда ҳисобланади.

Бошқа валюталарнинг алмашув курслари АҚШ долларини асосий валюта сифатида қабул қилган ҳолда кросс-курс асосида ҳисобланади. Бошқа хорижий давлатлар валюталарининг АҚШ долларига нисбатан курсларининг манбаси сифатида Thomson Reuters ахборот тизимидан фойдаланилади.

## IV бўлим. Молия бозори

### 4.1. Банклараро депозит операциялари

#### 4.1.1-жадвал. Миллий валютадаги банклараро депозитлар

Банклараро пул бозорида миллий валютада депозитларни жойлаштириш “Банклараро пул бозорида электрон савдо платформаси орқали операцияларни амалга ошириш тартиби тўғрисида”ги Низомга (рўйхат рақами 3010, 2018 йил 12 май) мувофиқ амалга оширилади.

Мазкур операциялар Марказий банк томонидан пул-кредит сиёсати мақсадларидан келиб чиққан ҳолда, шунингдек тижорат банклари томонидан банкнинг ликвидлигини таъминлаш ёки пул маблағларини жойлаштириш орқали даромад олиш мақсадида амалга оширилади.

Банклараро пул бозорида депозитларнинг жалб қилиниши ва жойлаштирилиши ягона электрон савдо платформаси орқали амалга оширилади.

Ушбу жадвалда тижорат банклари томонидан банклараро пул бозорида жойлаштирилган маблағлар умумий миқдорининг динамикаси, улар бўйича ўртача тортилган фоиз ставкалари ҳамда давр охирига депозитлар қолдиқлари келтирилган.

Банклараро депозитлар бўйича ўртача тортилган фоиз ставкаси ҳисобот даврида ҳар бир жалб қилинган депозит суммасини унинг йиллик ҳисобдаги фоиз ставкасига кўпайтириш натижалари йиғиндисининг жами жалб қилинган депозитлар суммасига нисбати орқали аниқланади ва қуйидаги формула бўйича ҳисобланади:

$$P_{AV} = \frac{\sum_{t=1}^n (V_t * P_t)}{\sum_{t=1}^n (V_t)},$$

Бу ерда:

$P_{AV}$  – ўртача тортилган фоиз ставкаси;

$V_t$  – t-депозит суммаси;

$P_t$  – t-депозит бўйича йиллик ҳисобдаги фоиз ставкаси.

## 4.2. Валюта бозори

### 4.2.1-жадвал. Ўзбекистон республика валюта биржасида чет эл валюталари савдолари ҳажми

Ўзбекистон республика валюта биржасида чет эл валютасини харид қилиш ва сотиш операциялари Ўзбекистон Республикаси Вазирлар Маҳкамасининг 2001 йил 10 июлдаги 294-сонли қарори билан тасдиқланган “Биржадан ташқари валюта бозорида хорижий валютани харид қилиш ва сотиш операцияларини ўтказиш тартиби тўғрисида”ги Низомга асосан амалга оширилади.

Ушбу жадвалда тижорат банклари томонидан валюта биржасида сотиб олинган ва сотилган чет эл валюталари миқдори динамикаси келтирилган.

Шунингдек, жадвалда биржа савдоларида шаклланган чет эл валютасининг миллий валютага нисбатан ўртача курслари келтирилган бўлиб, улар савдолар ўтказилган ҳар бир кундаги курслар йиғиндисининг савдолар ўтказилган кунлар сонига нисбати орқали аниқланган.

### 4.2.2-4.2.3-жадваллар

Ушбу жадвалларда тижорат банклари томонидан жисмоний шахслар, шунингдек яқка тартибдаги тадбиркорлардан чет эл валютасини сотиб олиш ва уларга чет эл валютасини сотиш операциялари сони, умумий суммаси динамикаси ҳамда валюта турлари кесимида келтирилган.

## V бўлим. Кредит ташкилотлари фаолиятининг асосий кўрсаткичлари

### 5.1. Умумий маълумот

#### 5.1.1-жадвал. Кредит ташкилотлари ва уларнинг таркибий бўлинмалари сони

Ушбу жадвалда Ўзбекистон Республикасида рўйхатдан ўтган кредит ташкилотлари, шу жумладан банк ва нобанк кредит ташкилотлари сони ва таркибий тузилмаси тўғрисида маълумотлар кўрсатилган.

Ўзбекистон Республикасининг “Ўзбекистон Республикаси Марказий банки тўғрисида”ги ва “Банклар ва банк фаолияти тўғрисида”ги Қонунларига асосан Марказий банк кредит ташкилотларига уларнинг фаолият юритишлари учун лицензия беради.

**Кредит ташкилотлари** – тегишли лицензияга эга бўлган банклар, микромолия ташкилотлари, ломбардлар ва бошқа кредит ташкилотлари.

**Банк** (тижорат банки) – банк ҳисобварақларини очиш ва юритиш, тўловларни амалга ошириш, омонатларга (депозитларга) пул маблағларини жалб этиш, ўз номидан кредитлар бериш бўйича банк фаолияти сифатида аниқланган операциялар мажмуини амалга оширувчи тижорат ташкилоти бўлган юридик шахс.

**Банк филиали** – банкнинг юридик шахс бўлмаган, банк номидан банк фаолиятини амалга оширувчи ва банк томонидан ўзига берилган ваколатлар доирасида ҳаракат қилувчи алоҳида бўлинмасидир.

**Давлат улуши мавжуд банклар** – устав капиталида давлат улуши камида 50 фоизни ташкил этган банклар.

**Микромолия ташкилоти** – микромолиялаштириш фаолиятини амалга оширувчи, шунингдек қонунчиликда белгиланган тартибда бошқа хизматларни кўрсатувчи юридик шахс

**Ломбард** – шахсий истеймолга мўлжалланган кўчар мол-мулкнинг (ашёнинг) зақалат тарзидаги гарови асосида жисмоний шахсларга қисқа муддатли микроқарзлар беришга доир фаолиятни амалга оширувчи юридик шахс.

**Ипотекани қайта молиялаштириш ташкилоти** – молиявий маблағларни жалб қилиш ва уларни ипотека кредитларини қайта молиялаштиришга йўналтириш бўйича фаолиятни амалга оширувчи юридик шахс.

**Банк хизматлари марказлари (хизмат офислари ва мини-банклар)** – банк филиали биносидан ташқарида жойлашган ва Ўзбекистон Республикаси Марказий банкининг тегишли норматив-ҳуқуқий ҳужжатларига мувофиқ фаолият юритувчи банк филиалининг таркибий тузилмаси. Банк хизматлари офиси турли хил номланиши (“Мини-банк”, “Чакана хизматлар маркази”, “Банк хизматлари маркази” ва бошқалар) мумкин.

**24/7 шохобчалари** – жисмоний шахсларга уларнинг миллий валютадаги ва халқаро пластик карталаридан нақд пул ечиш, миллий валютадаги пластик карталарини нақд пулда тўлдириш, шунингдек турли тўловларни амалга оширишлари бўйича узлуксиз (куну-тун) хизматларни кўрсатиш учун мўлжалланган, банк филиали биносидан ташқарида жойлашган дастурий техник воситалар.

### 5.1.2-жадвал. Тижорат банклари фаолиятининг асосий кўрсаткичлари

Мазкур жадвалда давлат улуши мавжуд бўлган ва давлат улуши бўлмаган банклар фаолиятининг асосий кўрсаткичлари, шу жумладан уларнинг активлари, кредитлари, депозитлари ва капитали ҳажмлари динамикаси, шунингдек ушбу кўрсаткичларнинг чет эл валютасидаги қисмининг миллий валютадаги эквиваленти келтирилган.

**Активлар** – кассадаги нақд пул ва бошқа тўлов ҳужжатлари, Марказий банк ва бошқа банклардаги маблағлар, инвестициялар, қимматли қоғозлар, кредит қўйилмалари, лизинг ва факторинг операциялари, асосий воситалар ва номоддий активлар, активлар бўйича ҳисобланган фоизлар, ҳисобланган фоизсиз даромадлар, валюта позициялари, банкнинг бошқа хусусий мулклари ва бошқа активлар.

**Кредитлар** (кредит қўйилмалари) – мулкчилик шаклидан қатъи назар корхона, ташкилот, муассаса, хўжалик ширкатлари ва жамиятларга, Ҳукуматга, бюджет ташкилотларига, бошқа тижорат банкларига, жисмоний шахсларга, яқка тартибдаги тадбиркорларга кредит бериш қоидаларига ҳамда кредит шартномасига мувофиқ ажратилган қисқа муддатли (берилган санадан бошлаб 1 йил муддатгача) ва узоқ муддатли (берилган санадан бошлаб 1 йилдан ортиқ муддатга) кредитлар, улар билан амалга оширилган (Ҳукумат, бюджет ташкилотлари ва жисмоний шахслар бундан мустасно) лизинг ва факторинг операциялари.

**Депозитлар** – Ҳукумат ва турли даражадаги бюджетлар қарамоғидаги бюджет ташкилотларининг бюджетдан ташқари маблағлари бўйича, бюджетдан ташқари фондларнинг, мулкчилик шаклидан қатъи назар корхона, ташкилот, муассаса, хўжалик ширкатлари

ва жамиятларнинг, жисмоний шахсларнинг, якка тартибдаги тадбиркорларнинг ва бошқа миждозларнинг талаб қилиб олингунча сақланадиган, жамғарма ва муддатли депозитлари, банклар томонидан чиқарилган жамғарма ва депозит сертификатлари.

**Капитал** (хусусий капитал) устав капиталидан, қўшимча капиталдан, захира капиталидан ва тақсимланмаган фойдадан таркиб топади.

### 5.1.3-жадвал. Банк тизими кўрсаткичларининг ЯИМга нисбати

Мазкур жадвалда банк тизими кўрсаткичлари, хусусан банк активлари, кредит қўйилмалари, депозитлар ва капиталнинг мамлакат ялпи ички маҳсулоти ҳажмига нисбати келтирилган.

Жадвалнинг қолган кўрсаткичлари бўйича 5.1.2 жадвалга оид методологик шарҳга қаранг.

### 5.1.4-жадвал. Банк тизими бўйича капитал етарлилиги кўрсаткичлари

Мазкур жадвалда банк тизими бўйича капитал етарлилиги кўрсаткичлари динамикаси келтирилган.

Банклар капиталининг монандлигига қўйиладиган талаблар “Тижорат банклари капиталининг монандлигига қўйиладиган талаблар тўғрисида”ги Низом (рўйхат рақами 2693, 2015 йил 6 июль) билан тартибга солинади.

**Регулятив капитал** – банк фаолиятини тартибга солиш ва пруденциал нормативлар ҳисоб-китобини амалга ошириш мақсадида ҳисоб-китоб қилиш йўли билан аниқланадиган банк капитали.

Регулятив капитал I даражали капитал ва II даражали капиталнинг йиғиндисидан иборат.

**I даражали капитал** I даражали асосий капитал ва I даражали қўшимча капитални ўз ичига олади.

**I даражали асосий капитал** банк регулятив капиталининг 60 фоизидан кам бўлмаслиги ва ўз ичига қуйидагиларни олиши зарур:

а) банкнинг тўлиқ тўланган оддий акциялари ёки банк акциядорлик жамиятидан бошқа шаклда ташкил этилганда оддий акцияга тенглаштирилган воситалар;

б) қўшилган капитал – оддий акциялар биринчи марта жойлаштирилишида уларнинг номинал нархидан юқори тўланган сумма;

в) тақсимланмаган фойда (зарар):

банк балансидаги аввалги йилларнинг тақсимланмаган фойдаси ҳисобидан шаклланган капитал захиралар ва бошқа захиралар (текинга олинган мулклар ва асосий воситалар ҳамда номоддий активларнинг бошланғич қийматига нисбатан баҳолаш қийматининг ошган суммаси бундан мустасно);

тўланмаган дивиденд суммасидан ташқари ўтган йиллардан қолган тақсимланмаган фойда;

ўтган йиллардаги қопланмаган зарарлар ва жорий йил зарарлари;

г) озчилик улуш эгаларининг банк йиғма балансига бирлашадиган корхоналардаги улушлари. Бу улуш шўъба корхоналари ҳисобварақлари банк молиявий ҳисоботларида бирлаштирилганда ва банк улуши бундай корхоналар капиталининг 100 фоиздан кам қисмини ташкил қилганда вужудга келади;

д) девальвация захираси. Бу захира сезиларли даражада миллий валютанинг қадрсизланишида (девальвация) банкнинг ўз мажбуриятларини қоплаш учун тақсимланмаган фойда ҳисобидан ажратилган маблағлардан шаклланади.

**I даражали қўшимча капитал** ўз ичига қуйидагиларни олади:

а) тўлиқ тўланган нокумулятив муддатсиз имтиёзли акциялар;

б) қўшилган капитал – имтиёзли акцияларнинг биринчи марта жойлаштирилишида уларнинг номинал нархидан юқори тўланган сумма;

в) I даражали қўшимча капиталга қўшилиш шартларига жавоб берувчи шўъба корхоналари томонидан чиқарилган ва учинчи шахслар ихтиёрида бўлган капиталга тенглаштирилган воситалар,

шунингдек озчилик улуш эгаларининг банк йиғма балансига бирлашадиган корхоналардаги улушлари (олдинги қисмининг “Г” бандига киритилганлар бундан мустасно).

## **II даражали капитал қуйидагиларни ўз ичига олади:**

а) жорий йилдаги соф фойда, банкнинг оралик молиявий ҳисоботи аудиторлик текширувидан ўтган бўлса – тасдиқланган молиявий натижаларидан кўп бўлмаган миқдорда, акс ҳолда банк ҳисоботидаги соф фойданинг 50 фоизи;

б) чегирмалардан сўнг таваккалчиликни ҳисобга олган ҳолдаги активлар суммасининг 1,25 фоизидан юқори бўлмаган миқдордаги стандарт кредитларга (активлар) яратиладиган захиралар;

в) чегирмалардан сўнг I даражали капиталнинг учдан бир қисмидан ошмаган миқдорда аралаш турдаги мажбуриятлар (акциядорлик ва қарз капитали хусусиятларига эга бўлган воситалар);

г) субординар қарз – бу банкнинг қарз мажбуриятлари шакли бўлиб, банк капиталини аниқлаш мақсадида ҳисоб-китоблардан сўнг I даражали капиталнинг учдан бир қисмидан ошмаслиги керак. II даражали капитал таркибига кирувчи субординар қарз қуйидаги талабларга жавоб бериши лозим:

гаров таъминотига эга бўлмаслиги;

банк тугатилаётганда депозиторлар ва банкнинг бошқа кредиторлари талаблари қондирилганидан сўнг ушбу мажбуриятлар бўйича талаблар қондирилиши;

бошланғич тўлов муддати 5 йилдан кейин бўлиши;

қарздор банк ёки унга алоқадор шахслар томонидан бошқа активларга кафолат ва таъминот сифатида қўйилмаган, шунингдек банк тугатилган тақдирда ҳеч қандай шартнома билан унинг тўлаш навбати (субординацияси) ўзгартирилмаган, яъни банк депозиторлари ва кредиторлари талабларига тенглаштирилмаган бўлиши;

муддатидан аввал Марказий банкнинг рухсати билан қайтарилиши.

д) активларнинг бошланғич қийматига нисбатан баҳолаш қийматининг ошган суммасининг 45 фоизи миқдори.

**Капитал етарлилиги кўрсаткичи** (регулятив капиталнинг монандлик коэффициенти) регулятив капитал суммасининг таваккалчиликни ҳисобга олган ҳолдаги активлар умумий суммасига нисбати орқали ҳисобланади.

**Таваккалчиликни ҳисобга олган ҳолдаги активларнинг умумий суммаси** чегирмалар ажратилган ҳолда таваккалчиликни ҳисобга олган ҳолдаги баланс ва балансдан ташқари активлар йиғиндиси сифатида аниқланади.

**I даражали капитал етарлилиги кўрсаткичи** I даражали капитал суммасининг таваккалчиликни ҳисобга олган ҳолдаги активлар умумий суммасига нисбати орқали ҳисобланади.

### **5.1.5-жадвал. Банк тизими ликвидлилик кўрсаткичлари**

Мазкур жадвал маълумотлари тижорат банклари томонидан ликвидлилик кўрсаткичларига қўйилган талабларнинг бажарилиши ҳолатини кўрсатади.

Ликвидлилик кўрсаткичларига қўйилган талаблар “Тижорат банкларининг ликвидлигини бошқаришга қўйиладиган талаблар тўғрисида”ги Низом (рўйхат рақами 2709, 2015 йил 13 август) билан тартибга солинади.

**Ликвидли активлар** – қиймати бозорда шаклландиган, бозор қиймати бўйича қисқа муддат ичида уларни сотиб олишга осонлик билан харидор топиладиган, доимий равишда кўзда тутилмаган (номақбул) йўқотишларсиз сотилувчи ва сотиб олинувчи активлар.

**Юқори ликвидли активларга қуйидагилар киради:**

нақд пуллар;

соф қуйма олтин;

Ҳукуматнинг ва Марказий банкнинг қимматли қоғозлари;

таваккалчилик даражаси паст бўлган мамлакатлар ҳукуматлари ва марказий банклари томонидан чиқарилган қимматли қоғозлар, шунингдек бу мамлакатлар ҳукуматлари ва марказий банкларига бошқа молиявий талаблар;

банкнинг Марказий банкда очилган ҳисобварақларидаги маблағлар, бундан Марказий банкдаги мажбурий резерв ҳисобварағидаги маблағлар мустасно;

таваккалчилик даражаси паст бўлган мамлакатлардаги “Standard & Poor’s”, “Fitch Ratings” ва “Moody’s Investors Service” компанияларининг инвестицион рейтинг даражасига ёки Марказий банк томонидан тан олинадиган бошқа рейтинг компанияларининг ушбу рейтинг даражасига тенг бўлган рейтинг баҳоларига эга банкларга жойлаштирилган ликвидли активлар.

**Жорий ликвидлик коэффиценти** жорий активлар (тўлов муддати 30 кунгача бўлган банкнинг ликвидли активлари ва қўйилмалари, бундан муддати узайтирилган ёки қайтариш муддати ўтган кредитлар мустасно) суммасининг жорий мажбуриятлар (талаб қилиб олингунча ва ижро этиш муддати 30 кунгача бўлган мажбуриятлар) суммасига нисбати орқали аниқланади ва у 30 фоиздан кам бўлмаслиги лозим.

**Ликвидликни қоплаш меъёри коэффиценти** юқори ликвидли активларнинг кейинги 30 кун ичидаги жами соф чиқимга нисбати сифатида аниқланади.

**Соф барқарор молиялаштириш меъёри** барқарор молиялаштиришнинг мавжуд суммасининг барқарор молиялаштиришнинг зарур суммасига нисбати сифатида аниқланади ва у 100 фоиздан кам бўлмаслиги лозим.

Барқарор молиялаштиришнинг мавжуд суммасига қуйидагилар киради:

жами капитал;

амалдаги қайтариш муддати 1 йил ва ундан ортиқ бўлган банк мажбуриятлари;

қайтариш муддати белгиланмаган бошқа депозитлар ва қарз маблағлари суммасининг 30 фоизи;

қайтариш муддати 1 йилдан кам бўлган бошқа депозитлар ва қарз маблағлари суммасининг 30 фоизи.

Барқарор молиялаштиришнинг зарур суммасига қуйидагилар киради:

қайтарилишига 1 йил ва ундан ортиқ муддат қолган банк активлари, шу жумладан, муаммоли кредитлар ва номолиявий активлар (ер участкалари, бинолар, мебель, компьютерлар ва автомашиналар);

суд жараёнида бўлган ёки белгиланган тартибда ундирилмаган активлар;

қайтариш муддати 1 йилдан кам бўлган бошқа активлар суммасининг 30 фоизи, қайтариш муддати 1 йилдан кам бўлган ёки муддатсиз ликвидли активлар бундан мустасно;

балансдан ташқари моддаларнинг 15 фоизи.

**Лаҳзали ликвидлик коэффиценти** банк кассасидаги нақд пул ва бошқа тўлов ҳужжатлари ҳамда банкнинг Марказий банкдаги ҳисобварақларидаги маблағлари (бундан Марказий банкдаги мажбурий резерв ҳисобварағидаги маблағлар мустасно) суммасининг талаб қилиб олингунча мажбуриятлар суммасига нисбати орқали аниқланади ва у 25 фоиздан кам бўлмаслиги лозим.

Талаб қилиб олингунча мажбуриятлар ҳисобварақлари рўйхати юқорида кўрсатиб ўтилган Низомнинг 3-иловасида келтирилган.

#### **5.1.6-жадвал. Банк тизими даромад ва харажатлари**

Мазкур жадвалда банк тизими даромадлари ва харажатлари динамикаси келтирилган.

**Фоизли даромадлар** – пул маблағлари ёки уларнинг эквивалентларидан фойдаланганлик учун олинган даромадлар бўлиб, уларнинг таркибига Марказий банк ва бошқа банклардаги ҳисобварақлар, қимматли қоғозлар ва уларга қилинган инвестициялар, кредитлар ва лизинг операциялари бўйича ва бошқа фоизли даромадлар киради.



Фоизли даромадлар ҳар қандай дисконт, мукофот ёки қарз қимматли қоғозлари ёхуд кредитнинг бошланғич баланс қиймати билан уларнинг сўндириш суммалари ўртасидаги бошқа фарқларнинг амортизация суммасини ўз ичига олади.

**Фоизли харажатлар** – пул маблағлари ёки уларнинг эквивалентларидан фойдаланганлик учун харажатлар бўлиб, уларнинг таркибига жалб қилинган депозитлар, Марказий банк ва бошқа банкларнинг ҳисобварақлари, олинган кредитлар, чиқарилган қимматли қоғозлар ва қимматли қоғозлар билан амалга оширилган РЕПО битимлари, банкнинг тўланмаган акцептлари бўйича ва бошқа фоизли харажатлар киради.

Фоизли харажатлар ҳар қандай дисконт, мукофот ёки қарз қимматли қоғозлари ёхуд қарз маблағларининг бошланғич баланс қиймати билан уларнинг сўндириш суммалари ўртасидаги бошқа фарқларнинг амортизация суммасини ўз ичига олади.

**Фоизли маржа** – фоизли даромадлар ва фоизли харажатлар ўртасидаги фарқ.

**Фоизсиз даромадлар** – банк томонидан кўрсатилган хизматлар ва воситачилик учун олинган даромадлар, чет эл валютасидаги фойда, тижорат операцияларидан олинган фойда, инвестициялардан олинган фойда ва дивидендлар ҳамда бошқа фоизсиз даромадлар.

**Фоизсиз харажатлар** – банк томонидан тўланган хизмат ва воситачилик харажатлари, чет эл валютасида кўрилган зарарлар, тижорат операцияларидан кўрилган зарарлар, инвестициялардан кўрилган зарарлар ва бошқа фоизсиз харажатлар.

**Операцион харажатлар** – банк операцияларини амалга ошириш билан боғлиқ харажатлар бўлиб, уларнинг таркибига ходимларнинг иш ҳақи ва улар учун қилинган бошқа харажатлар, ижара ва таъминот харажатлари, транспорт ва хизмат сафари харажатлари, маъмурий харажатлар, репрезентация ва хайрия харажатлари, эскириш харажатлари, суғурта, солиқ ва бошқа харажатлар, кўрилиши мумкин бўлган зарарларни ва фойда солиғини баҳолаш ҳамда бошқа операцион харажатлар киради.

**Фоизсиз даромад (зарар)** – фоизсиз даромадлар билан фоизсиз ва операцион харажатлар ўртасидаги фарқ.

**Кредит ва лизинг бўйича кўрилиши мумкин бўлган зарарларни баҳолаш** – кредит ва лизинг бўйича кўрилиши мумкин бўлган зарарларни баҳолаш суммаси.

**Бошқа активлар бўйича кўрилиши мумкин бўлган зарарларни баҳолаш** – бошқа активлар бўйича кўрилиши мумкин бўлган зарарларни баҳолаш суммаси.

**Солиқ тўлангунга қадар соф фойда (зарар)** – ҳисобот даврида банк молиявий фаолиятининг натижалари бўйича солиқ тўлангунга қадар олинган соф фойда (зарар) суммаси.

**Фойда солиғини тўлаш харажатлари** – олинган фойдага ҳисобланган солиқлар бўйича банк харажатлари.

**Фойда бўйича тузатишлар** – бухгалтерия тамойилларига асосан банк фаолиятининг молиявий натижалари бўйича бошқа ҳар қандай тузатишлар.

**Соф фойда (зарар)** – фойда солиғи тўлангандан ва фойда бўйича тузатишлар амалга оширилгандан сўнг молиявий фаолиятининг натижалари бўйича олинган соф фойда (зарар).

### **5.1.7-жадвал. Банк тизими даромадлилиқ кўрсаткичлари**

Мазкур жадвалда банк тизими фаолиятининг даромадлилиқ кўрсаткичлари динамикаси келтирилган бўлиб, шунингдек активлар ва капитал даромадлилиги каби коэффициентлар акс эттирилган.

Жадвал кўрсаткичлари бўйича 5.1.6-жадвалга оид методологик шарҳларга қаранг.

### **5.1.8-жадвал. Банк тизимининг молиявий барқарорлиқ кўрсаткичлари**

Мазкур жадвалда банк тизими молиявий барқарорлиқ кўрсаткичлари, шу жумладан банк капитали етарлилиги, активлар сифати, актив ва капитал даромадлилиги, ликвидлилиги ва бошқа бир қатор кўрсаткичлар келтирилган.

**Регулятив капитал** – банк фаолиятини тартибга солиш ва пруденциал нормативлар ҳисоб-китобини амалга ошириш мақсадида ҳисоб-китоб қилиш йўли билан аниқланадиган банк капитали.

**I даражали капитал** – чегирмаларни ҳисобга олган ҳолдаги I даражали асосий капитал ва I даражали қўшимча капитал йиғиндиси.

**Таваккалчиликни ҳисобга олган ҳолдаги активлар суммаси** – активлар баланс суммасини унга тегишли таваккалчилик миқдорига кўпайтириш йўли билан аниқланадиган активлар йиғиндиси.

**Жами кредитлар ва микроқарзлар** – кредит, микроқарз, овердрафт, лизинг, факторинг, РЕПО битимлари бўйича сотиб олинган қимматли қоғозлар, банкнинг тўланмаган акцептлари бўйича миқдорларнинг мажбуриятлари ва активлар бўйича ҳисобланган фоизлар суммаси.

**Муаммоли кредитлар ва микроқарзлар** – “қониқарсиз”, “шубҳали” ва “умидсиз” деб таснифланган кредитлар ва микроқарзлар.

**Захиралар чегирилган ҳолдаги муаммоли кредитлар** – муаммоли кредитлар суммасидан улар бўйича яратилган захиралар суммаси чегирилган кредитлар.

**Активларнинг умумий суммаси (давр учун ўртача)** – ҳисобот даври ойлари охиридаги активлар миқдорининг ўртача арифметик суммаси.

**Жами капитал (давр учун ўртача)** – ҳисобот даври ойлари охиридаги капитал миқдорининг ўртача арифметик суммаси.

**Қисқа муддатли мажбуриятлар** – банкнинг 1 йил муддатгача бўлган мажбуриятлари.

**Соф очик валюта мавқеи** – банкнинг чет эл валютасида ифодаланган талаблари суммасининг чет эл валютасидаги мажбуриятлари суммаси ўртасидаги фарқи.

**Йирик таваккалчилик ҳажми** – банк I даражали капиталининг 10 фоизидан ошадиган таваккалчиликлар суммаси.

Жадвалнинг қолган кўрсаткичлари бўйича 5.1.2 ва 5.1.4-5.1.6-жадвалларга оид методологик шарҳларга қаранг.

#### **5.1.9-жадвал. Тижорат банкларининг муаммоли кредитлари**

Мазкур жадвалда тижорат банкларининг муаммоли кредитлари динамикаси жами банклар, шу жумладан давлат улуши мавжуд банклар ва давлат улуши бўлмаган банклар кесимида келтирилган.

Жадвалнинг кўрсаткичлари бўйича 5.1.8-жадвалга оид методологик шарҳларга қаранг.

#### **5.1.10-жадвал. Банк тизимининг таққослама кўрсаткичлари**

Мазкур жадвалларда тижорат банклари активлари ва мажбуриятлари бўйича таққослама кўрсаткичлар динамикаси жами банклар, шу жумладан давлат улуши мавжуд банклар ва давлат улуши бўлмаган банклар кесимида келтирилган.

**Мажбуриятлар** – талаб қилиб олингунча сақланадиган, жамғарма ва муддатли депозитлар, пластик карталардаги маблағлар, Марказий банк ва бошқа банкларнинг ҳисобварақлари, олинган кредитлар ва лизинг, Ҳукуматга тегишли даромадлар ва бошқа тушумлар, тўланиши лозим бўлган ҳисобланган фоизлар ва солиқлар, бошқарув (менежер) чеклари ва банкнинг тўланмаган акцептлари, РЕПО битимлари бўйича сотилган қимматли қоғозлар, банк томонидан чиқарилган қимматли қоғозлар ва бошқа мажбуриятлар.

Жадвалнинг қолган кўрсаткичлари бўйича 5.1.2 жадвалга оид методологик шарҳга қаранг.

#### **5.1.11-жадвал. Тижорат банклари жамланма баланси**

Мазкур жадвалда тижорат банклари жамланма бухгалтерия баланси, унинг таркиби ҳамда кўрсаткичлари динамикаси бўйича маълумотлар келтирилган.

**Активлар** – 5.1.2-жадвалга оид методологик шарҳга қаранг.

**Кассадаги нақд пул ва бошқа тўлов ҳужжатлари** – банклар ва уларнинг филиаллари кассаларида мавжуд бўлган нақд пул, банкнот, танга ва бошқа тўлов ҳужжатлари.

**Марказий банкдаги маблағлар** – банкларнинг банклараро ҳисоб-китобларни амалга ошириш учун Марказий банкка жойлаштирган бўш пул маблағлари, Марказий банкдаги мажбурий резерв ҳисобварағига ўтказилган маблағлар ва бошқа депозитлар.

**Бошқа банклардаги маблағлар - резидентлар** – банклар томонидан Ўзбекистон Республикаси ҳудудида фаолият юритаётган банкларга жойлаштирилган маблағлар.

**Бошқа банклардаги маблағлар - норезидентлар** – банклар томонидан Ўзбекистон Республикаси ҳудудидан ташқарида фаолият юритаётган банкларга жойлаштирилган маблағлар.

**Инвестициялар** – 1.1-жадвалга оид методологик шарҳга қаранг.

**Қимматли қоғозлар** – давлат ва бошқа корпорацияларнинг қимматли қоғозлари номинал қолдиғи ёки банкларнинг тижорат фаолияти билан боғлиқ ҳолда сотиб олинган депозит сертификатлари.

**Кредит қўйилмалари** – 5.1.2-жадвалга оид методологик шарҳга қаранг.

**Асосий воситалар** – бу моддий активлар бўлиб, банк фаолиятида банк хизматларини кўрсатиш жараёнида, ижарага бериш учун ёки маъмурий мақсадларда улардан фойланилади. Асосий воситаларга бино, иншоотлар, ускуна ва асбоблар, компьютерлар, мебель, ҳисоблаш техникалари, транспорт воситалари ва шу кабилар қиради.

**Активлар бўйича ҳисобланган фоизлар** – активлар бўйича ҳисобланган (шунингдек, моҳияти бўйича кредитлар бўлган бошқа операциялар бўйича ҳисобланган), лекин ҳали олинмаган фоизлар.

**Банкнинг бошқа хусусий мулклари** – банк фаолияти билан боғлиқ мақсадларда ишлатиладиган банкка тегишли бўлган қўчмас мулклар ва бошқа хусусий мулклар ёки кредит ҳисоб-китоблари ва бошқа сабаблар туфайли банк томонидан ўзлаштирилган мулклар.

**Бошқа активлар** – юқоридаги таснифларга мос тушмайдиган активлар.

**Мажбуриятлар** – 5.1.10-жадвалга оид методологик шарҳга қаранг.

**Депозитлар** – 5.1.2-жадвалга оид методологик шарҳга қаранг.

**Марказий банкнинг ҳисобварақлари** – Марказий банкнинг тижорат банкларида очилган вакиллик ва депозит ҳисобварақларидаги маблағлари.

**Бошқа банкларнинг маблағлари - резидентлар** – резидент банкларнинг Ўзбекистон Республикасидаги банкларда очилган вакиллик ва депозит ҳисобварақларидаги маблағлари.

**Бошқа банкларнинг маблағлари - норезидентлар** – норезидент банкларнинг Ўзбекистон Республикасидаги банкларда очилган вакиллик ва депозит ҳисобварақларидаги маблағлари.

**Олинган кредитлар ва лизинг** – Марказий банк ва бошқа банклардан, Ҳукуматдан, Молия вазирлиги ҳузуридаги ва бюджетдан ташқари жамғармалардан, банк бўлмаган молиявий муассасалардан ва бошқа кредиторлардан олинган қисқа муддатли (олинган санасидан бошлаб 1 йил муддатгача) ва узоқ муддатли (олинган санасидан бошлаб 1 йилдан ортиқ муддатга) кредитлар, бошқа банклар ва лизинг берувчилар олдидаги лизинг бўйича мажбуриятлар.

**Чиқарилган қимматли қоғозлар** – банклар томонидан чиқарилган облигациялар ва бошқа қимматли қоғозлар.

**Тўланиши лозим бўлган ҳисобланган фоизлар** – банк мажбуриятлари бўйича ҳисобланган, лекин ҳали тўланмаган фоизлар.

**Бошқа мажбуриятлар** – юқоридаги таснифларга мос тушмайдиган мажбуриятлар.

**Устав капитали** таъсис ҳужжатларида белгиланган ҳиссаларнинг (пулда ифодаланган ҳолдаги) йиғиндисини акс эттиради.

**Қўшимча капитал** акцияларни номинал қийматидан баланд нархларда дастлабки сотишдан олинадиган эмиссия даромадини, шунингдек эквиваленти чет эл валютасида ифодаланган устав капиталини шакллантириш жараёнида юзага келадиган курс фарқини акс эттиради.

**Захира капитали** узоқ муддатли активларни қайта баҳолашда ҳосил бўладиган инфляция захираларини, конун ҳужжатларида ва таъсис ҳужжатларида назарда тутилган миқдорларда соф фойдадан ажратмаларни, шунингдек текинга олинган мол-мулкнинг қийматини акс эттиради.

**Тақсимланмаган фойда** фойданинг жамғарилаётганлигини ифодалайди ва мулкдорларнинг қарорига биноан устав капиталига қўшилиши мумкин. Шунингдек, 5.1.4-жадвалга оид методологик шарҳга қаранг.

#### **5.1.12-жадвал. Тижорат банклари фаолиятининг активлар миқдори бўйича гуруҳлаштирилган алоҳида кўрсаткичлари**

Мазкур жадвалда активлар ҳажми бўйича гуруҳлаштирилган ҳолда банклар фаолиятининг алоҳида кўрсаткичлари келтирилган.

Жадвалнинг кўрсаткичлари бўйича 5.1.2, 5.1.4 ва 5.1.6-жадвалларга оид методологик шарҳларга қаранг.

#### **5.1.13-жадвал. Тижорат банкларининг капитал миқдори бўйича гуруҳланиши**

Мазкур жадвалда банкларнинг жами ҳамда устав капиталига оид маълумотларнинг уларнинг миқдори бўйича гуруҳларга ажратилган ҳолдаги динамикаси кўрсатилган.

Жадвалларнинг кўрсаткичлари бўйича 5.1.2 ва 5.1.11-жадвалларга оид методологик шарҳларга қаранг.

#### **5.1.14-жадвал. Микромолия ташкилотлари жамланма баланси**

Мазкур жадвалда микромолия ташкилотларининг бухгалтерия жамланма баланси, унинг таркиби ҳамда кўрсаткичлари динамикаси бўйича маълумотлар келтирилган.

**Активлар** – кассадаги нақд пул ва бошқа тўлов ҳужжатлари, банклардаги маблағлар, кредитлар ва микролизинг, асосий воситалар, активлар бўйича ҳисобланган фоизлар ва бошқа активлар.

**Кассадаги нақд пуллар** – кассадаги банкнот ва тангалар кўринишидаги нақд пул маблағлари.

**Банклардаги маблағлар** – банкларга қўйилган депозитлар ва бошқа маблағлар.

**Кредитлар ва микролизинг** – жисмоний шахсларга ва яқка тартибдаги тадбиркорларга берилган қисқа муддатли (берилган санадан бошлаб 1 йил муддатгача) ва узоқ муддатли (берилган санадан бошлаб 1 йилдан ортиқ муддатга) микроқарзлар, юридик шахсларга берилган қисқа муддатли (берилган санадан бошлаб 1 йил муддатгача) ва узоқ муддатли (берилган санадан бошлаб 1 йилдан ортиқ муддатга) микрокредитлар, шунингдек микролизинг, факторинг операциялари ва бошқалар.

**Асосий воситалар** – бу моддий активлар бўлиб, фаолият давомидаги хизматлар кўрсатиш жараёнида, ижарага бериш учун ёки маъмурий мақсадларда улардан фойланилади. Асосий воситаларга бино, иншоотлар, ускуна ва асбоблар, компьютерлар, мебель, ҳисоблаш техникалари, транспорт воситалари ва шу каби қирилади.

**Ҳисобланган фоизлар** – активлар бўйича ҳисобланган (шунингдек, моҳияти бўйича кредитлар (микроқарз, микрокредит, микролизинг) бўлган бошқа операциялар бўйича ҳисобланган), лекин ҳали олинмаган фоизлар.

**Бошқа активлар** – юқоридаги таснифларга мос тушмайдиган активлар.

**Мажбуриятлар** – жалб қилинган қарз маблағлари, олинган кредитлар ва лизинг, тўланиши лозим бўлган ҳисобланган фоизлар ва солиқлар ҳамда бошқа мажбуриятлар.

**Олинган кредитлар ва лизинг** – банклардан, давлатнинг мақсадли жамғармаларидан, банк бўлмаган молиявий муассасалардан, нодавлат нотижорат ташкилотлардан, халқаро молиявий институтлардан, чет эллик инвесторлардан ва бошқа кредиторлардан олинган қисқа муддатли (олинган санасидан бошлаб 1 йил муддатгача) ва узоқ муддатли (олинган санасидан бошлаб 1 йилдан ортиқ муддатга) кредитлар, банклар ва бошқа лизинг берувчилар олдидаги лизинг бўйича мажбуриятлар.

**Тўланиши лозим бўлган ҳисобланган фоизлар** – таъсисчилардан ва бошқа шахслардан жалб қилинган қарз маблағлари, олинган кредитлар, лизинг ва бошқа мажбуриятлар бўйича ҳисобланган, лекин ҳали тўланмаган фоизлар.

**Тўланиши лозим бўлган ҳисобланган солиқлар** – ҳисобланган фойда солиқлари ва бошқа солиқлар, тўлаш учун ушлаб қолинган солиқлар, муддати кечиктирилган солиқлар, ҳисобланган ягона ижтимоий тўлов ва жамғармалар билан бўладиган ҳисоб-китоблар.

**Бошқа мажбуриятлар** – юқоридаги таснифларга мос тушмайдиган мажбуриятлар.

**Капитал** устав капиталидан, захира капиталидан, тақсимланмаган фойдадан ва ўзлаштирилган грант маблағларидан таркиб топади.

**Устав капитали** таъсис ҳужжатларида белгиланган ҳиссаларнинг (пулда ифодаланган ҳолдаги) йиғиндисини акс эттиради.

**Захира капитали** – умумий мақсадлар учун тақсимланмаган фойда ҳисобидан ажратилган маблағлар, таъсисчилардан текинга олинган мулклар қиймати, асосий воситалар ва номоддий активлар бозор қийматининг сезиларли ўсиши натижасида бошланғич қийматига нисбатан қийматининг ошган миқдори.

**Тақсимланмаган фойда** – ўтган молиявий йиллардаги фаолият давомида олинган тақсимланмаган фойда (зарар), ҳисобот йили давомида молиявий фаолият натижасида олинган соф фойда (зарар)лар ҳамда ушбу давр давомида эълон қилинган дивидендлар суммаси.

#### **5.1.15-жадвал. Микромолия ташкилотлари фаолиятининг активлар миқдори бўйича гуруҳлаштирилган алоҳида кўрсаткичлари**

Мазкур жадвалда активлар ҳажми бўйича гуруҳлаштирилган ҳолда микромолия ташкилотлари фаолиятининг алоҳида кўрсаткичлари келтирилган.

Жадвалнинг кўрсаткичлари бўйича 5.1.14-жадвалга оид методологик шарҳга қаранг.

#### **5.1.16-жадвал. Микромолия ташкилотларининг капитал миқдори бўйича гуруҳланиши**

Мазкур жадвалда микромолия ташкилотларининг жами ҳамда устав капиталига оид маълумотларнинг уларнинг миқдори бўйича гуруҳларга ажратилган ҳолдаги динамикаси кўрсатилган.

Жадвалларнинг кўрсаткичлари бўйича 5.1.14-жадвалга оид методологик шарҳга қаранг.

#### **5.1.17-жадвал. Ломбардлар жамланма баланси**

Мазкур жадвалда ломбардларнинг бухгалтерия жамланма баланси, унинг таркиби ҳамда кўрсаткичлари динамикаси бўйича маълумотлар келтирилган.

Жадвалнинг кўрсаткичлари бўйича 5.1.14-жадвалга оид методологик шарҳга қаранг.

#### **5.1.18-жадвал. Ломбардлар фаолиятининг активлар миқдори бўйича гуруҳлаштирилган алоҳида кўрсаткичлари**

Мазкур жадвалда активлар ҳажми бўйича гуруҳлаштирилган ҳолда ломбардлар фаолиятининг алоҳида кўрсаткичлари келтирилган.

Жадвалнинг кўрсаткичлари бўйича 5.1.14-жадвалга оид методологик шарҳга қаранг.

#### **5.1.19-жадвал. Ломбардларнинг капитал миқдори бўйича гуруҳланиши**

Мазкур жадвалда ломбардларнинг жами ҳамда устав капиталига оид маълумотларнинг уларнинг миқдори бўйича гуруҳларга ажратилган ҳолдаги динамикаси кўрсатилган.

Жадвалларнинг кўрсаткичлари бўйича 5.1.14-жадвалга оид методологик шарҳга қаранг.

## 5.2. Жалб қилинган маблағлар

### 5.2.1-5.2.7-жадваллар

Мазкур жадвалларда тижорат банклари томонидан жисмоний ҳамда юридик шахслардан миллий валютада жалб қилинган депозитлар ҳажми ва жами депозитлар қолдиғи динамикаси уларнинг турлари бўйича кўрсатилган.

Жадваллар маълумотлари Ўзбекистон Республикасида фаолият юритаётган тижорат банклари томонидан тақдим этиладиган ҳисоботлар асосида тайёрланган.

**Депозитлар** – 5.1.2-жадвалга оид методологик шарҳга қаранг.

**Талаб қилиб олингунча сақланадиган депозитлар** – талаб қилиниши биланоқ бериладиган депозитлар. Банк пластик карталаридаги маблағлар (электрон пластик карталаридаги муддатли ва жамғарма депозитлар бундан мустасно) талаб қилиб олингунча сақланадиган депозитлар ҳисобланади.

**Жамғарма депозитлар** – банк депозити шартномасида белгиланган тартибда дастлабки депозит суммасига қўшимча маблағлар киритиб бориш ҳуқуқи билан муайян шартлар асосида жамғариладиган ва маълум мақсадларга йўналтириладиган депозитлар. Жамғарма депозитлар мақсадли, ютуқли, шартли ва бошқа шартлар белгиланган кўринишларда бўлиши мумкин.

**Муддатли депозитлар** – банк депозити шартномасида белгиланган муддат тугаганидан кейин қайтариш шarti билан жалб қилинган депозитлар.

### 5.2.8-5.2.9-жадваллар

Ушбу жадвалларда тижорат банклари томонидан жисмоний ва юридик шахслардан миллий ва чет эл валютасида жалб қилинган депозитлар бўйича йиллик ҳисобдаги ўртача тортилган фоиз ставкалари кўрсатилган.

Депозитлар бўйича ўртача тортилган фоиз ставкаси ҳисобот даврида ҳар бир жалб қилинган депозит суммасини унинг йиллик ҳисобдаги фоиз ставкасига кўпайтириш натижалари йиғиндисининг жами жалб қилинган депозитлар суммасига нисбати орқали аниқланади ва қуйидаги формула бўйича ҳисобланади:

$$P_{AV} = \frac{\sum_{t=1}^n (V_t * P_t)}{\sum_{t=1}^n (V_t)},$$

Бу ерда:

$P_{AV}$  – ўртача тортилган фоиз ставкаси;

$V_t$  – t-депозит шартномаси бўйича жалб қилинган депозит суммаси;

$P_t$  – t-депозит шартномасида ўрнатилган йиллик ҳисобдаги фоиз ставкаси.

## 5.3. Ажратилган кредитлар

### 5.3.1-5.3.7-жадваллар

Мазкур жадвалларда тижорат банклари томонидан юридик ва жисмоний шахсларга ҳамда якка тартибдаги тадбиркорларга миллий ва чет эл валютасида ажратилган кредитларнинг умумий ҳажми ва кредитларнинг қолдиқлари динамикаси уларнинг муддатлари, тармоқлар ва мақсадлар бўйича кўрсатилган.

Жадваллар маълумотлари Ўзбекистон Республикасида фаолият юритаётган тижорат банклари томонидан тақдим этиладиган ҳисоботлар асосида тайёрланган.

### 5.3.8-5.3.9-жадваллар

Ушбу жадвалларда тижорат банклари томонидан миллий ва чет эл валютасида ажратилган кредитлар бўйича йиллик ҳисобдаги ўртача тортилган фоиз ставкалари кўрсатилган.

Миллий валютадаги имтиёзли банк кредитлари бўйича ўртача тортилган фоиз ставкаларини ҳисоблашда Марказий банкнинг қайта молиялаш ставкасидан юқори бўлмаган фоиз ставкаларда ажратилган кредитлар инобатга олинган.

Кредитлар бўйича ўртача тортилган фоиз ставкаси ҳисобот даврида ҳар бир ажратилган кредит суммасини унинг йиллик ҳисобдаги фоиз ставкасига кўпайтириш натижалари йиғиндисининг жами ажратилган кредитлар суммасига нисбати орқали аниқланади ва қуйидаги формула бўйича ҳисобланади:

$$P_{AV} = \frac{\sum_{t=1}^n (V_t * P_t)}{\sum_{t=1}^n (V_t)},$$

Бу ерда:

$P_{AV}$  – ўртача тортилган фоиз ставкаси;

$V_t$  – t-кредит шартномаси бўйича ажратилган кредит суммаси;

$P_t$  – t-кредит шартномасида ўрнатилган йиллик ҳисобдаги фоиз ставкаси.

### 5.3.10-5.3.12-жадваллар

Мазкур жадвалларда кичик тадбиркорлик субъектларига ҳамда аҳолига тадбиркорлик фаолиятини амалга ошириш мақсадлари учун ажратилган кредитларнинг сони ва суммаси динамикаси қарз олувчилар, асосий йўналишлар ва тармоқлар бўйича кўрсатилган.

Жадваллар маълумотлари Ўзбекистон Республикасида фаолият юритаётган тижорат банклари томонидан тақдим этиладиган ҳисоботлар асосида тайёрланган.

### 5.3.13-жадвал. Онлавий тадбиркорликни ривожлантириш дастурлари бўйича ажратилган кредитлар

Мазкур жадвалда онлавий тадбиркорликни ривожлантириш дастурлари бўйича ажратилган кредитлар сони ва суммаси динамикаси йўналишлар кесимида кўрсатилган.

Жадвал маълумотлари Ўзбекистон Республикасида фаолият юритаётган тижорат банклари томонидан тақдим этиладиган ҳисоботлар асосида тайёрланган.

### 5.3.14-жадвал. Тадбиркорлик ва хўжалик юритувчи субъектларига давлат кафолати остида жалб қилинган хорижий кредит линиялари ҳисобидан ажратилган кредитлар

Мазкур жадвалда тижорат банклари томонидан тадбиркорлик ва хўжалик юритувчи субъектларига давлат кафолати остида жалб қилинган хорижий кредит линиялари ҳисобидан ажратилган кредитлар жами суммаси кўрсатилган.

Жадвал маълумотлари Ўзбекистон Республикасида фаолият юритаётган тижорат банклари томонидан тақдим этиладиган ҳисоботлар асосида тайёрланган.

### 5.3.15-жадвал. Аҳолига ажратилган ипотека кредитлари

Мазкур жадвалда тижорат банклари томонидан аҳолига ажратилган ипотека кредитларининг сони ва суммаси динамикаси кўрсатилган.

Жадвал маълумотлари Ўзбекистон Республикасида фаолият юритаётган тижорат банклари томонидан тақдим этиладиган ҳисоботлар асосида тайёрланган.

### **5.3.16-жадвал. Аҳолига миллий валютада ажратилган кредитлар**

Мазкур жадвалда тижорат банклари томонидан аҳолига миллий валютада ажратилган кредитларнинг умумий ҳажми динамикаси уларнинг турлари бўйича кўрсатилган.

Жадвал маълумотлари Ўзбекистон Республикасида фаолият юритаётган тижорат банклари томонидан тақдим этиладиган ҳисоботлар асосида тайёрланган.

## **VI бўлим. Тўлов тизимига оид асосий кўрсаткичлар**

### **6.1-жадвал. Марказий банкнинг Банклараро тўлов тизими орқали амалга оширилган ҳисоб-китоблар**

Ушбу жадвалда Марказий банкнинг Банклараро тўлов тизими орқали амалга оширилган транзакцияларга доир маълумотлар акс эттирилган бўлиб, унда тўлов ҳужжатлари турлари бўйича транзакциялар сони ва суммасининг динамикаси кўрсатилган.

Ўзбекистон Республикаси ҳудудида тижорат банкнинг бошқа тижорат банклари ва Марказий банк билан бўладиган ҳисоб-китоблари уларнинг Марказий банк Тўлов марказида очилган вакиллик ҳисобварақлари орқали амалга оширилади.

Ўзбекистон Республикаси қонунчилигига кўра, тижорат банклари миллий валютада фақатгина Марказий банкда вакиллик ҳисобварағи очишлари мумкин.

Марказий банкнинг Банклараро тўлов тизими мазкур вакиллик ҳисобварақларига хизмат кўрсатишга мўлжалланган.

### **6.2-жадвал. Марказий банкнинг ҳисоб-китоб клиринг тизими орқали амалга оширилган транзакциялар**

Мазкур жадвалда Марказий банкнинг ҳисоб-китоб клиринг тизими орқали амалга оширилган транзакциялар сони ва суммасининг динамикаси кўрсатилган.

Марказий банкнинг ҳисоб-китоб клиринг тизими жисмоний шахсларнинг тизимга уланган ташкилот ва идоралар фойдасига ўтказиладиган тўловларини реал вақт режимида неттинг тамойили асосида амалга оширишга хизмат қилувчи чакана тўлов тизимидир.

### **6.3-жадвал. Марказий банкнинг Тезкор тўловлар тизими орқали амалга оширилган транзакциялар**

Мазкур жадвалда Марказий банкнинг Тезкор тўловлар тизими орқали амалга оширилган транзакциялар сони ва суммасининг динамикаси кўрсатилган.

**Тезкор тўловлар тизими** орқали банклараро ҳисоб-китоблар узлуксиз (дам олиш кунларисиз) туну-кун 24/7 режимида онлайн тарзда амалга оширилади.

### **6.4-жадвал. Муомалага чиқарилган банк пластик карталари, ўрнатилган тўлов терминаллари, банкоматлар ва инфокиосклар сони ҳамда тўлов терминаллари орқали амалга оширилган тўловлар суммаси**

Мазкур жадвалда миллий ва чет эл валютасида эмиссия қилинган банк пластик карталари, уларга хизмат кўрсатувчи ўрнатилган тўлов терминаллари, банкомат ва инфокиосклар сони, шунингдек тўлов терминаллари орқали амалга оширилган тўловлар суммаси динамикаси кўрсатилган.

### **6.5-жадвал. Масофавий банк хизматларидан фойдаланувчилар сони**

Мазкур жадвалда масофавий банк хизматларидан (интернет-банкнинг ва мобил-банкнинг хизмат турлари ёрдамида банк ҳисобварақларидаги пул маблағларини бошқариш, USSD-сўров ёрдамида банк пластик карталаридаги маблағларни бошқариш, смс-хабарнома ёрдамида ҳисобварақдаги пул маблағлари ҳаракати ҳақида маълумот олиш) фойдаланувчилар сони тўғрисидаги маълумотлар кўрсатилган.



### **6.6-жадвал. Тўлов тизимлари операторларининг реестри**

Мазкур жадвалда Марказий банк томонидан берилган лицензияга эга бўлган тўлов тизимлари операторлари реестри келтирилган.

**Тўлов тизими оператори** – Ўзбекистон Республикаси ҳудудида тўлов тизимининг ишлашини таъминлаш бўйича фаолиятни амалга оширувчи юридик шахс.

### **6.7-жадвал. Тўлов ташкилотларининг реестри**

Мазкур жадвалда Марказий банк томонидан берилган лицензияга эга бўлган тўлов ташкилотлари реестри келтирилган.

**Тўлов ташкилоти** – банк ҳисобланмайдиган, тўлов хизматларини кўрсатиш бўйича фаолиятни амалга оширишга ваколатли бўлган юридик шахс.

### **6.8-жадвал. Электрон пуллар тизимлари реестри**

Мазкур жадвалда Марказий банк томонидан берилган лицензияга эга бўлган электрон пуллар тизимлари операторлари ва эмитентлари реестри келтирилган.

**Электрон пуллар** – электрон пуллар эмитентининг электрон шаклда сақланадиган ҳамда электрон пуллар тизимида тўлов воситаси сифатида қабул қилинадиган шартсиз ва чақириб олинмайдиган пул мажбуриятлари.

**Электрон пуллар тизимининг оператори** - тегишли лицензияга эга бўлган ва электрон пуллар тизимининг ишлашини таъминлайдиган банк ёки бошқа юридик шахс.

Марказий банк ва банклар электрон пулларнинг эмитентидир.