



O'ZBEKISTON RESPUBLIKASI MARKAZIY BANKI

STATISTIK BYULLETEN

2021-yil



MUNDARIJA

Grafik va diagrammalar.....	10
I. MAKROIQTISODIY KO'RSATKICHLAR	
1.1. O'zbekiston Respublikasining to'lov balansi (tahliliy ko'rinishi)	15
1.2. O'zbekiston Respublikasining xalqaro investitsiya pozitsiyasi (davr oxiriga).....	17
1.3. O'zbekiston Respublikasining yalpi tashqi qarzi	19
1.4a. O'zbekiston Respublikasining xalqaro zaxiralari (2020 yil uchun)	22
1.4b. O'zbekiston Respublikasining xalqaro zaxiralari (2021 yil uchun)	24
1.5. Yalpi ichki mahsulot (YaIM) va uning tarkibi	26
1.6. Iste'mol narxlar indeksi (INI) dinamikasi	27
1.7. Aholi va tadbirkorlik subyektlarining inflyatsion kutilmalari	28
II. PUL-KREDIT KO'RSATKICHLARI	
2.1a. Markaziy bank sharhi (2020 yil uchun).....	29
2.1b. Markaziy bank sharhi (2021 yil uchun).....	31
2.2a. Boshqa depozit tashkilotlari (tijorat banklari) sharhi (2020 yil uchun).....	33
2.2b. Boshqa depozit tashkilotlari (tijorat banklari) sharhi (2021 yil uchun).....	35
2.3a. Depozit tashkilotlari (Bank tizimi) sharhi (2020 yil uchun).....	37
2.3b. Depozit tashkilotlari (Bank tizimi) sharhi (2021 yil uchun).....	39
2.4. Pul agregatlari.....	41
III. MARKAZIY BANK PUL-KREDIT SIYOSATINING ASOSIY KO'RSATKICHLARI VA INSTRUMENTLARI	
3.1. Markaziy bankning asosiy foiz stavkasi.....	42
3.2. Majburiy rezervlar normativlari (2018 yil 31 maygacha)	43
3.3. Majburiy rezervlar normativlari (2018 yil 1 iyundan 30 sentabrgacha).....	44
3.4. Majburiy rezervlar normativlari (2018 yil 1 oktabrdan 2019 yil 30 iyungacha).....	45
3.5. Majburiy rezervlar normativlari (2019 yil 1 iyuldan 2021 yil 4 avgustgacha).....	46
3.6. Majburiy rezervlar normativlari (2021 yil 5 avgustdan)	47
3.7. Majburiy rezervlar qoldig'i	48
3.8. Markaziy banki tomonidan muomalaga chiqarilib, tijorat banklari orasida joylashtirilgan obligatsiyalar.....	49
3.9a. 2020-yilda O'zbekiston Respublikasi Markaziy banki tomonidan o'tkazilgan depozit auksionlari natijalari	50
3.9b. 2021-yilda O'zbekiston Respublikasi Markaziy banki tomonidan o'tkazilgan depozit auksionlari natijalari	53
3.10. Tijorat banklari tomonidan Markaziy bankka joylashtirilgan overnayt depozitlari	57

3.11a. 2020-yilda O'zbekiston Respublikasi Markaziy banki tomonidan o'tkazilgan valyutaviy svop auksionlari natijalari.....	58
3.11b. 2021-yilda O'zbekiston Respublikasi Markaziy banki tomonidan o'tkazilgan valyutaviy svop auksionlari natijalari.....	60
3.12a. 2020-yilda O'zbekiston Respublikasi Markaziy banki tomonidan o'tkazilgan REPO auksionlari natijalari	61
3.12b. 2020-yilda O'zbekiston Respublikasi Markaziy banki tomonidan o'tkazilgan REPO auksionlari natijalari	63
3.13. Chet el valyutalarining so'mga nisbatan almashuv kurslari.....	64

IV. MOLIYA BOZORI

4.1. Banklararo depozit operatsiyalari	
4.1.1. Milliy valyutadagi banklararo depozitlar	65
4.2. Valyuta bozori	
4.2.1. O'zbekiston respublika valyuta birjasida chet el valyutalari savdolari hajmi	66
4.2.2. Tijorat banklari tomonidan jismoniy shaxslardan sotib olingan chet el valyutasi hajmi.....	67
4.2.3. Tijorat banklari tomonidan jismoniy shaxslarga sotilgan chet elvalyutasi hajmi.....	68
4.2.4a. 2020-yilda tijorat banklari tomonidan jismoniy shaxslardan sotib olingan va ularga sotilgan chet el valyutasi hajmi (valyuta turlari bo'yicha)	69
4.2.4b. 2021-yilda tijorat banklari tomonidan jismoniy shaxslardan sotib olingan va ularga sotilgan chet el valyutasi hajmi (valyuta turlari bo'yicha)	70

V. KREDIT TASHKILOTLARI FAOLIYATINING ASOSIY KO'RSATKICHLARI

5.1. Umumiy ma'lumot	
5.1.1a. 2020-yilda kredit tashkilotlari va ularning tarkibiy bo'linmalari soni.....	71
5.1.1b. 2021-yilda kredit tashkilotlari va ularning tarkibiy bo'linmalari soni.....	72
5.1.2. Tijorat banklari faoliyatining asosiy ko'rsatkichlari	73
5.1.3. Bank tizimining iqtisodiyotdagi o'rni	74
5.1.4. Bank tizimi bo'yicha kapital yetarliligi ko'rsatkichlari.....	75
5.1.5. Bank tizimi likvidlilik ko'rsatkichlari	76
5.1.6. Bank tizimi daromad va xarajatlari	77
5.1.7. Bank tizimi daromadlilik ko'rsatkichlari.....	78
5.1.8a. 2020-yilda bank tizimining moliyaviy barqarorlik ko'rsatkichlari.....	79
5.1.8b. 2021-yilda bank tizimining moliyaviy barqarorlik ko'rsatkichlari	83
5.1.9. Tijorat banklarining muammoli kreditlari (NPL).....	87
5.1.10a. 2020-yilda bank tizimining taqqoslama ko'rsatkichlari	88
5.1.10b. 2021-yilda bank tizimining taqqoslama ko'rsatkichlari	91
5.1.11. Tijorat banklari jamlanma balansi	94

5.1.12.	Tijorat banklari faoliyatining aktivlar miqdori bo'yicha guruhlashtirilgan alohida ko'rsatkichlari (2022 yil 1 yanvar holatiga)	95
5.1.13a.	2020-yilda tijorat banklarining kapital miqdori bo'yicha guruhlanishi.....	96
5.1.13b.	2021-yilda tijorat banklarining kapital miqdori bo'yicha guruhlanishi.....	98
5.1.14.	Mikrokredit tashkilotlari jamlanma balansi.....	100
5.1.15.	Mikrokredit tashkilotlari faoliyatining aktivlar miqdori bo'yicha guruhlashtirilgan alohida ko'rsatkichlari (2022 yil 1 yanvar holatiga).....	101
5.1.16a.	2020-yilda mikrokredit tashkilotlarining kapital miqdori bo'yicha guruhlanishi.....	102
5.1.16b.	2021-yilda mikrokredit tashkilotlarining kapital miqdori bo'yicha guruhlanishi	104
5.1.17.	Lombardlar jamlanma balansi	106
5.1.18.	Lombardlar faoliyatining aktivlar miqdori bo'yicha guruhlashtirilgan alohida ko'rsatkichlari (2022 yil 1 yanvar holatiga)	107
5.1.19a.	2020-yilda lombardlarning kapital miqdori bo'yicha guruhlanishi	108
5.1.19b.	2021-yilda lombardlarning kapital miqdori bo'yicha guruhlanishi.....	110
5.2.	Jalb qilingan mablag'lar	
5.2.1.	Tijorat banklari tomonidan jalb qilingan depozitlar	112
5.2.2.	Tijorat banklari tomonidan jalb qilingan depozitlar (turlari va muddatlari bo'yicha).....	113
5.2.3.	Tijorat banklaridagi depozitlar qoldig'i.....	114
5.2.4.	Tijorat banklaridagi depozitlar qoldig'i (turlari va muddatlari bo'yicha)	115
5.2.5.	Tijorat banklari tomonidan jismoniy shaxslardan milliy valyutada jalb qilingan depozitlar (turlari va muddatlari bo'yicha)	116
5.2.6.	Tijorat banklari tomonidan jismoniy shaxslardan chet el valyutasida jalb qilingan depozitlar (turlari va muddatlari bo'yicha)	117
5.2.7a.	2020-yil davomida tijorat banklari tomonidan jismoniy shaxslardan milliy valyutada jalb qilingan depozitlar (turlari va muddatlari bo'yicha, hududlar kesimida).....	118
5.2.7b.	2021-yil davomida tijorat banklari tomonidan jismoniy shaxslardan milliy valyutada jalb qilingan depozitlar (turlari va muddatlari bo'yicha, hududlar kesimida).....	125
5.2.8a.	2020-yil davomida tijorat banklari tomonidan jismoniy shaxslardan chet el valyutasida jalb qilingan depozitlar (turlari va muddatlari bo'yicha, hududlar kesimida).....	132
5.2.8b.	2021-yil davomida tijorat banklari tomonidan jismoniy shaxslardan chet el valyutasida jalb qilingan depozitlar (turlari va muddatlari bo'yicha, hududlar kesimida).....	139
5.2.9.	Jismoniy shaxslarning tijorat banklaridagi milliy valyutadagi depozitlari qoldig'i (turlari va muddatlari bo'yicha)	146
5.2.10.	Jismoniy shaxslarning tijorat banklaridagi chet el valyutasidagi depozitlari qoldig'i (turlari va muddatlari bo'yicha)	147
5.2.11a.	2020-yilda jismoniy shaxslarning tijorat banklaridagi milliy valyutadagi depozitlari qoldig'i (turlari va muddatlari bo'yicha, hududlar kesimida)	148
5.2.11b.	2021-yilda jismoniy shaxslarning tijorat banklaridagi milliy valyutadagi depozitlari qoldig'i (turlari va muddatlari bo'yicha, hududlar kesimida)	155

5.2.12a.	2020-yilda jismoniy shaxslarning tijorat banklaridagi chet el valyutasidagi depozitlari qoldig'i (turlari va muddatlari bo'yicha, hududlar kesimida)	162
5.2.12b.	2021-yilda jismoniy shaxslarning tijorat banklaridagi chet el valyutasidagi depozitlari qoldig'i (turlari va muddatlari bo'yicha, hududlar kesimida)	169
5.2.13.	Tijorat banklari tomonidan yuridik shaxslardan milliy valyutada jalb qilingan depozitlar (turlari va muddatlari bo'yicha)	176
5.2.14.	Tijorat banklari tomonidan yuridik shaxslardan chet el valyutasida jalb qilingan depozitlar (turlari va muddatlari bo'yicha)	177
5.2.15a.	2020-yil davomida tijorat banklari tomonidan yuridik shaxslardan milliy valyutada jalb qilingan depozitlar (turlari va muddatlari bo'yicha, hududlar kesimida)	178
5.2.15b.	2021-yil davomida tijorat banklari tomonidan yuridik shaxslardan milliy valyutada jalb qilingan depozitlar (turlari va muddatlari bo'yicha, hududlar kesimida)	185
5.2.16a.	2020-yil davomida tijorat banklari tomonidan yuridik shaxslardan chet el valyutasida jalb qilingan depozitlar (turlari va muddatlari bo'yicha, hududlar kesimida)	192
5.2.16b.	2021-yil davomida tijorat banklari tomonidan yuridik shaxslardan chet el valyutasida jalb qilingan depozitlar (turlari va muddatlari bo'yicha, hududlar kesimida)	199
5.2.17.	Yuridik shaxslarning tijorat banklaridagi milliy valyutadagi depozitlari qoldig'i (turlari va muddatlari bo'yicha)	206
5.2.18.	Yuridik shaxslarning tijorat banklaridagi chet el valyutasidagi depozitlari qoldig'i (turlari va muddatlari bo'yicha)	207
5.2.19a.	2020-yilda yuridik shaxslarning tijorat banklaridagi milliy valyutadagi depozitlari qoldig'i (turlari va muddatlari bo'yicha, hududlar kesimida)	208
5.2.19b.	2021-yilda yuridik shaxslarning tijorat banklaridagi milliy valyutadagi depozitlari qoldig'i (turlari va muddatlari bo'yicha, hududlar kesimida)	215
5.2.20a.	2020-yilda yuridik shaxslarning tijorat banklaridagi chet el valyutasidagi depozitlari qoldig'i (turlari va muddatlari bo'yicha, hududlar kesimida)	222
5.2.20b.	2021-yilda yuridik shaxslarning tijorat banklaridagi chet el valyutasidagi depozitlari qoldig'i (turlari va muddatlari bo'yicha, hududlar kesimida)	229
5.2.21.	Milliy valyutadagi bank depozitlari bo'yicha foiz stavkalari (o'rtacha tortilgan foiz stavkalari, yillik hisobda)	236
5.2.22.	Chet el valyutasidagi bank depozitlari bo'yicha foiz stavkalari (o'rtacha tortilgan foiz stavkalari, yillik hisobda)	237
5.3. Ajratilgan kreditlar		
5.3.1.	Tijorat banklari tomonidan ajratilgan kreditlar (qarz oluvchilar bo'yicha)	238
5.3.2a.	2020-yil davomida tijorat banklari tomonidan ajratilgan kreditlar (qarz oluvchilar bo'yicha, hududlar kesimida)	239
5.3.2b.	2021-yil davomida tijorat banklari tomonidan ajratilgan kreditlar (qarz oluvchilar bo'yicha, hududlar kesimida)	246
5.3.3.	Tijorat banklari tomonidan ajratilgan kreditlar (tarmoqlar bo'yicha)	253
5.3.4.	Tijorat banklari tomonidan ajratilgan kreditlar (maqsadlar bo'yicha)	254

5.3.5.	Tijorat banklari kreditlari qoldig'i (qarz oluvchilar bo'yicha).....	255
5.3.6a.	2020-yilda tijorat banklari kreditlarining qoldig'i (qarz oluvchilar bo'yicha, hududlar kesimida).....	256
5.3.6b.	2021-yilda tijorat banklari kreditlarining qoldig'i (qarz oluvchilar bo'yicha, hududlar kesimida).....	263
5.3.7.	Tijorat banklari kreditlari qoldig'i (muddatlar bo'yicha).....	270
5.3.8a.	2020-yilda tijorat banklari kreditlarining qoldig'i (muddatlar bo'yicha, hududlar kesimida).....	271
5.3.8b.	2021-yilda tijorat banklari kreditlarining qoldig'i (muddatlar bo'yicha, hududlar kesimida).....	278
5.3.9.	Tijorat banklari kreditlari qoldig'i (tarmoqlar bo'yicha).....	285
5.3.10.	Tijorat banklari kreditlari qoldig'i (maqsadlar bo'yicha).....	286
5.3.11.	Milliy valyutadagi bank kreditlari bo'yicha foiz stavkalari (o'rtacha tortilgan foiz stavkalari, yillik hisobda).....	287
5.3.12.	Milliy valyutadagi imtiyozli bank kreditlari bo'yicha foiz stavkalari (o'rtacha tortilgan foiz stavkalari, yillik hisobda).....	288
5.3.13.	Chet el valyutasidagi bank kreditlari bo'yicha foiz stavkalari (o'rtacha tortilgan foiz stavkalari, yillik hisobda).....	289
5.3.14.	Kichik tadbirkorlik subyektlariga hamda aholiga tadbirkorlik faoliyatini amalga oshirish maqsadlari uchun ajratilgan kreditlar.....	290
5.3.15a.	2020-yil davomida kichik tadbirkorlik subyektlariga hamda aholiga tadbirkorlik faoliyatini amalga oshirish maqsadlari uchun ajratilgan kreditlar (hududlar kesimida).....	291
5.3.15b.	2021-yil davomida kichik tadbirkorlik subyektlariga hamda aholiga tadbirkorlik faoliyatini amalga oshirish maqsadlari uchun ajratilgan kreditlar (hududlar kesimida).....	296
5.3.16.	Kichik tadbirkorlik subyektlariga hamda aholiga tadbirkorlik faoliyatini amalga oshirish maqsadlari uchun ajratilgan kreditlar (asosiy yo'nalishlar bo'yicha).....	301
5.3.17.	Kichik tadbirkorlik subyektlariga hamda aholiga tadbirkorlik faoliyatini amalga oshirish maqsadlari uchun ajratilgan kreditlar (tarmoqlar bo'yicha).....	302
5.3.18.	Oilaviy tadbirkorlikni rivojlantirish dasturlari bo'yicha ajratilgan kreditlar.....	303
5.3.19.	2021-yil davomida oilaviy tadbirkorlikni rivojlantirish dasturlari bo'yicha ajratilgan kreditlar (hududlar kesimida).....	304
5.3.20.	Tadbirkorlik va xo'jalik yurituvchi subyektlariga davlat kafolati ostida jalb qilingan xorijiy kredit liniyalari hisobidan ajratilgan kreditlar.....	311
5.3.21.	2021-yil davomida tadbirkorlik va xo'jalik yurituvchi subyektlariga davlat kafolati ostida jalb qilingan xorijiy kredit liniyalari hisobidan ajratilgan kreditlar (hududlar kesimida).....	312
5.3.22.	2021-yil davomida tadbirkorlik va xo'jalik yurituvchi subyektlariga davlat kafolati ostida jalb qilingan xorijiy kredit liniyalari hisobidan ajratilgan kreditlar (banklar kesimida).....	317
5.3.23.	Aholiga ajratilgan ipoteka kreditlari.....	322
5.3.24a.	2020-yil davomida aholiga ajratilgan ipoteka kreditlari (hududlar kesimida).....	323
5.3.24b.	2021-yil davomida aholiga ajratilgan ipoteka kreditlari (hududlar kesimida).....	328

5.3.25. Aholiga milliy valyutada ajratilgan kreditlari (kredit turlari bo'yicha).....	333
5.3.26a. 2020-yil davomida aholiga milliy valyutada ajratilgan kreditlari (kredit turlari bo'yicha, hududlar kesimida).....	334
5.3.26b. 2021-yil davomida aholiga milliy valyutada ajratilgan kreditlari (kredit turlari bo'yicha, hududlar kesimida).....	341

VI. TO'LOV TIZIMIGA OID ASOSIY KO'RSATKICHLAR

6.1. Banklararo to'lov tizimi orqali amalga oshirilgan hisob-kitoblar	348
6.2. Markaziy bankning hisob-kitob kliring tizimi orqali amalga oshirilgan tranzaksiyalar.....	349
6.3. Markaziy bankning tezkor to'lovlar tizimi orqali amalga oshirilgan tranzaksiyalar.....	350
6.4. Muomalaga chiqarilgan bank plastik kartalari, o'rnatilgan to'lov terminallari, bankomatlar va infokiosklar soni hamda to'lov terminallari orqali amalga oshirilgan to'lovlar summasi.....	351
6.5. Masofaviy bank xizmatlaridan foydalanuvchilar soni.....	352
6.6. To'lov tizimlari operatorlarining reestri.....	353
6.7. To'lov tashkilotlarining reestri.....	354
6.8. Elektron pullar tizimlari reestri	357

VII. “ O'ZBEKISTON RESPUBLIKASI MARKAZIY BANKNING STATISTIK BYULLETENI ” JADVALLARIGA METODOLOGIK SHARHLAR

358

Shartli belgilar va izohlar:

“ ” – ko’rsatkich nolga teng;

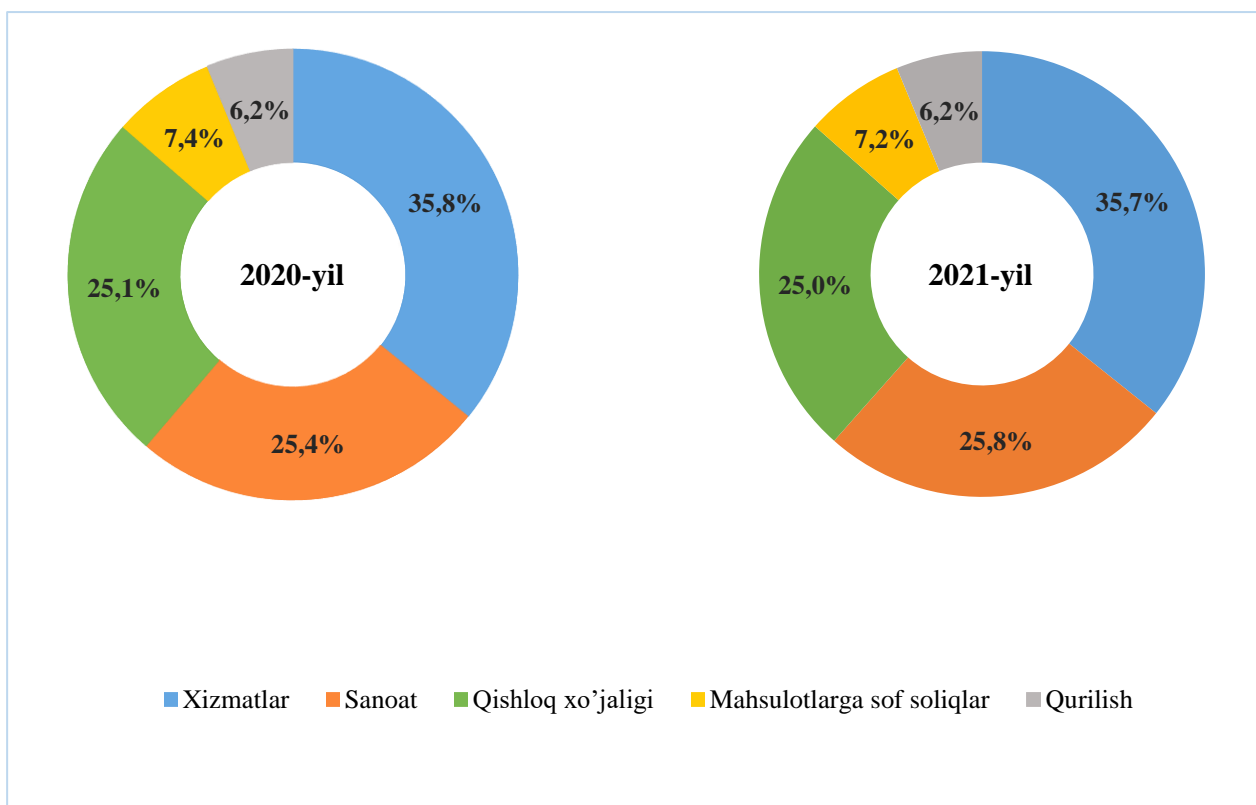
“0,0” – ko’rsatkich butun sondan keyin katta bo’lmagan qiymatga ega;

“x” – ko’rsatkich chop etilmaydi.

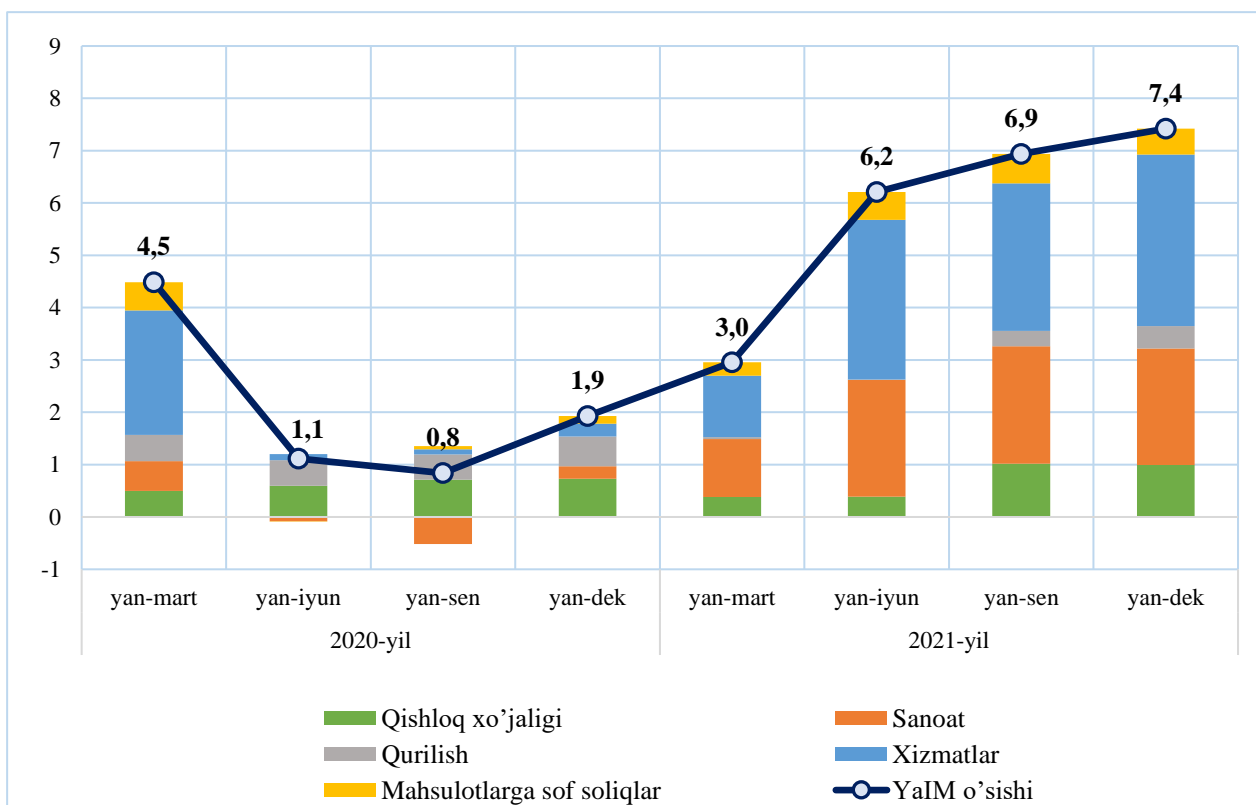
Ayrim hollarda ko’rsatkichlar yig’indisi va ularning jamisi o’rtasidagi kichik tafovutlar ko’rsatkichlarning yaxlitlanganligi bilan izohlanadi.

“O’zbekiston Respublikasi Markaziy bankining Statistik byulleteni” Markaziy bankning rasmiy saytida (<http://www.cbu.uz>) joylashtiriladi.

Yalpi ichki mahsulotning (YaIM) tarkibi*

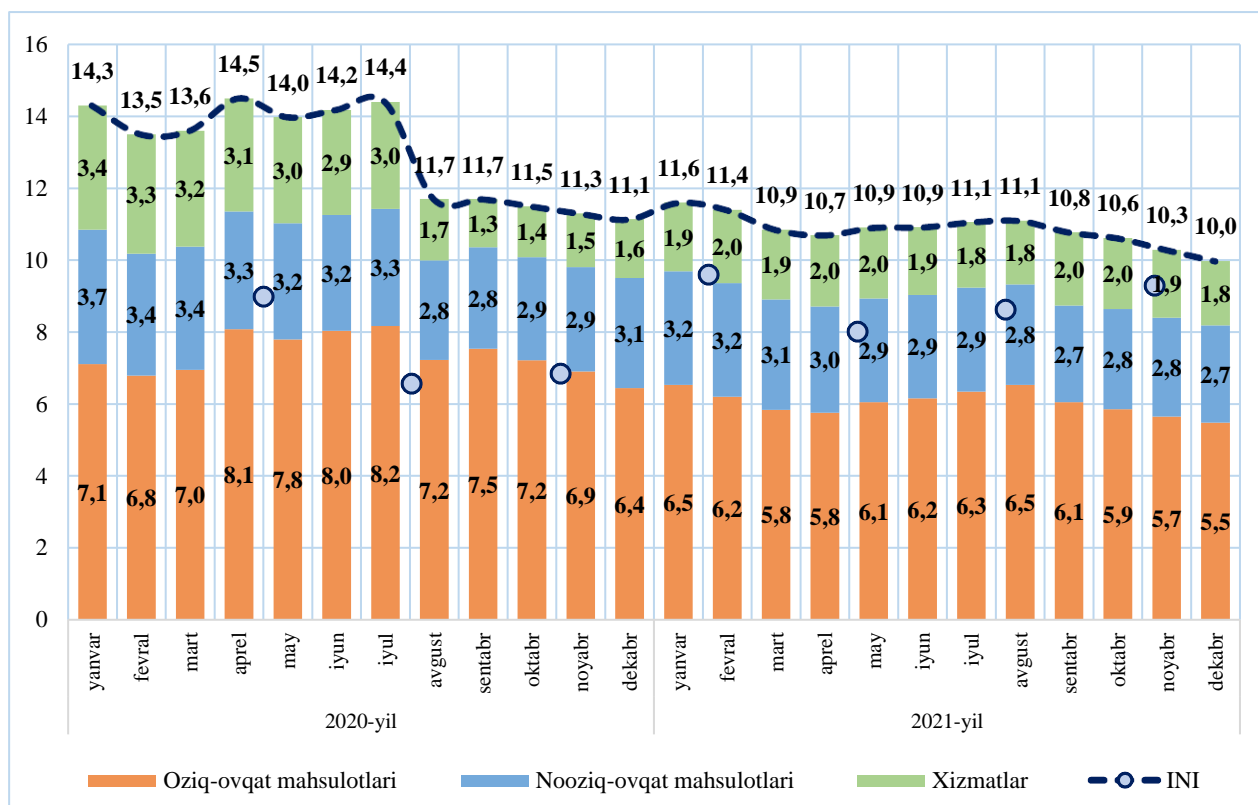


Iqtisodiyot tarmoqlarining YaIM o'sishiga qo'shgan hissasi*
(o'tgan yilning mos davriga nisbatan real o'sishi, foizda)

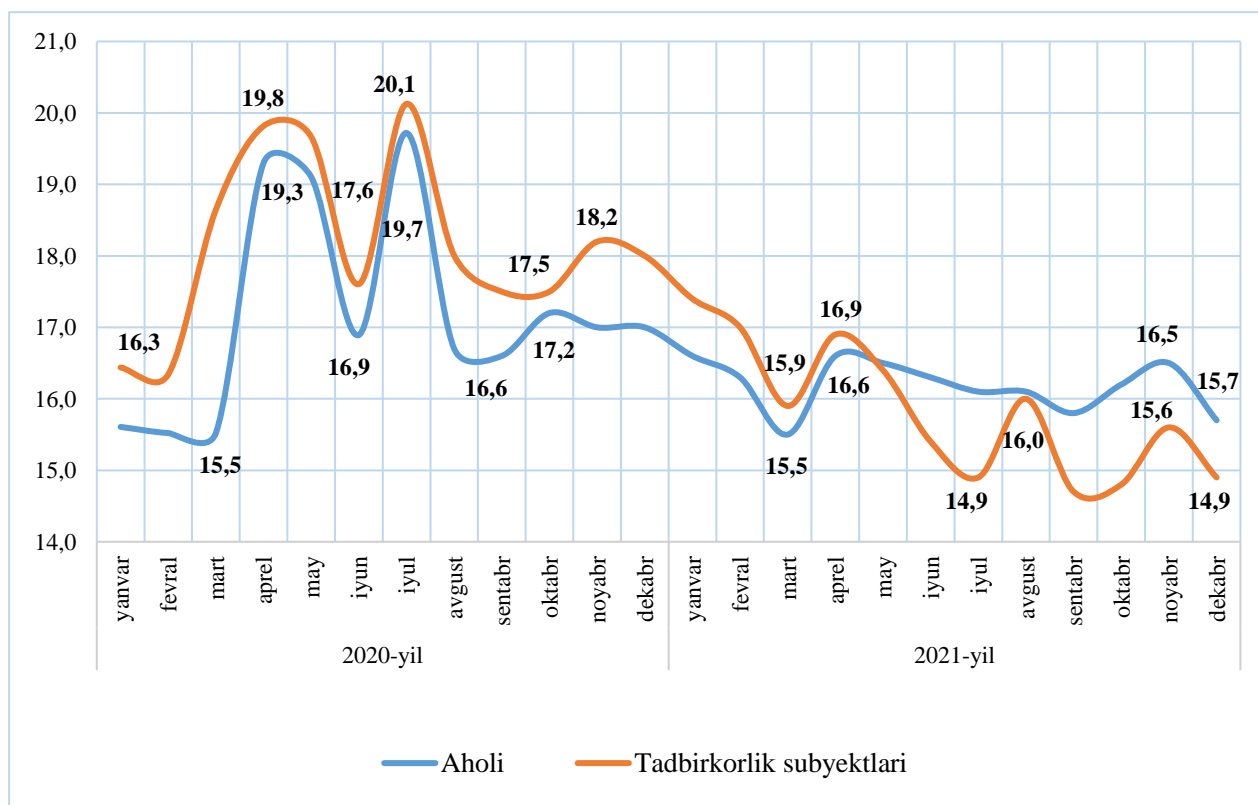


* O'zbekiston Respublikasi Davlat statistika qo'mitasining dastlabki ma'lumotlari asosida

Iste'mol narxlari indeksi (INI) va uning asosiy komponentlari*
(yillik hisobda, foizda)

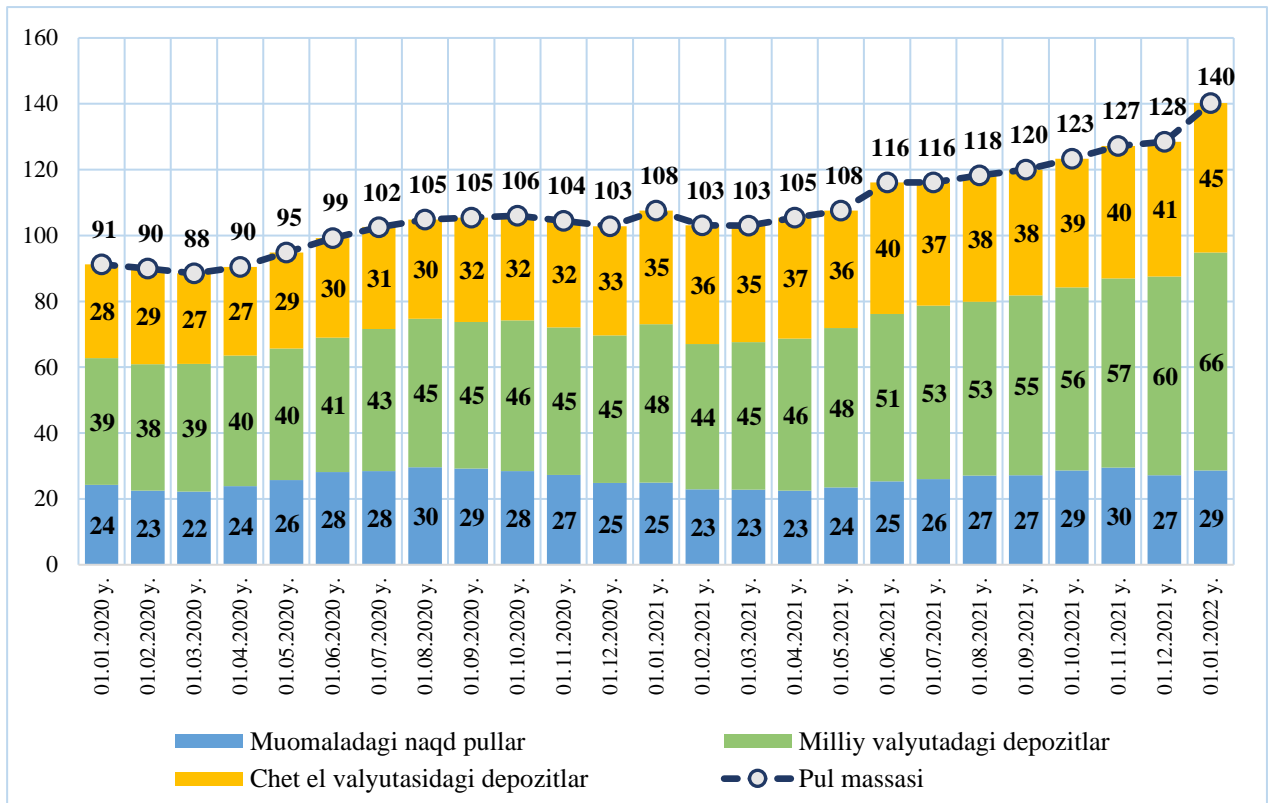


Aholi va tadbirkorlik subyektlarining inflyatsion kutilmalari
(yillik hisobda, foizda)

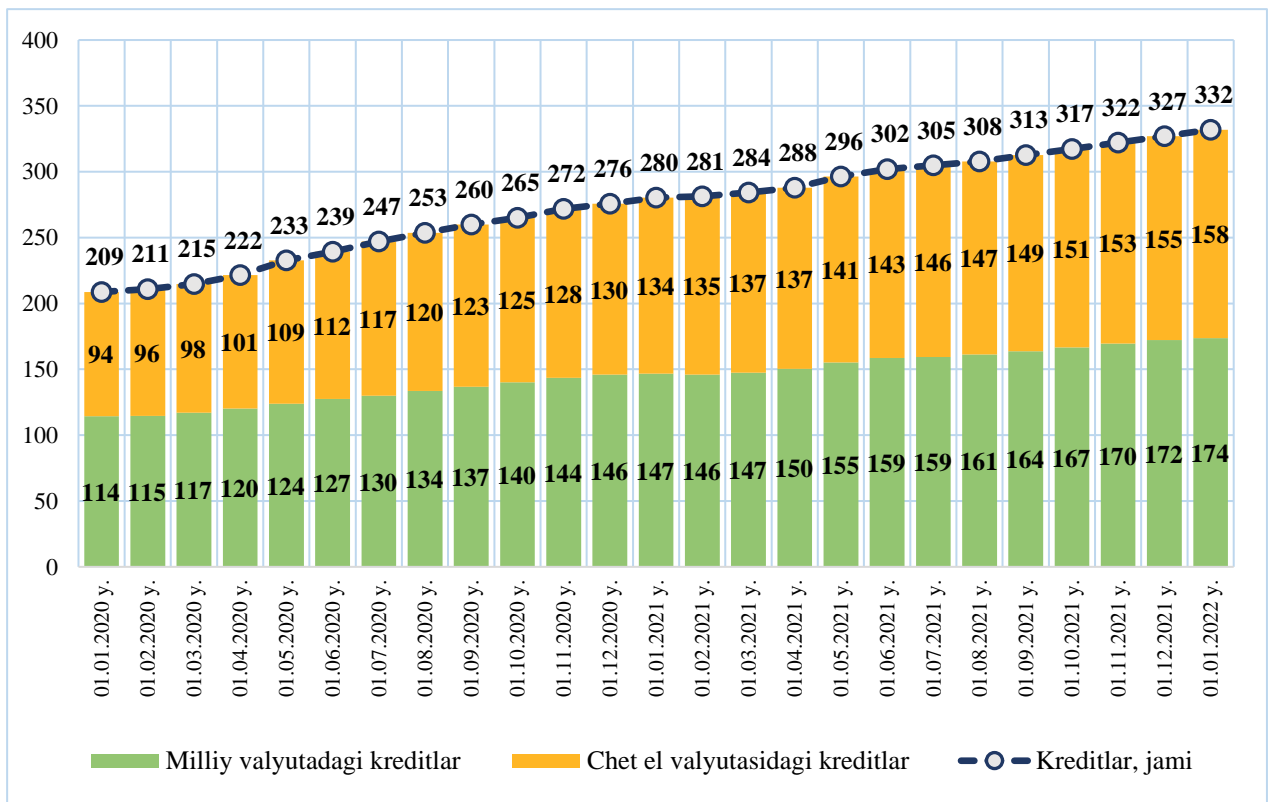


* O'zbekiston Respublikasi Davlat statistika qo'mitasining dastlabki ma'lumotlari asosida

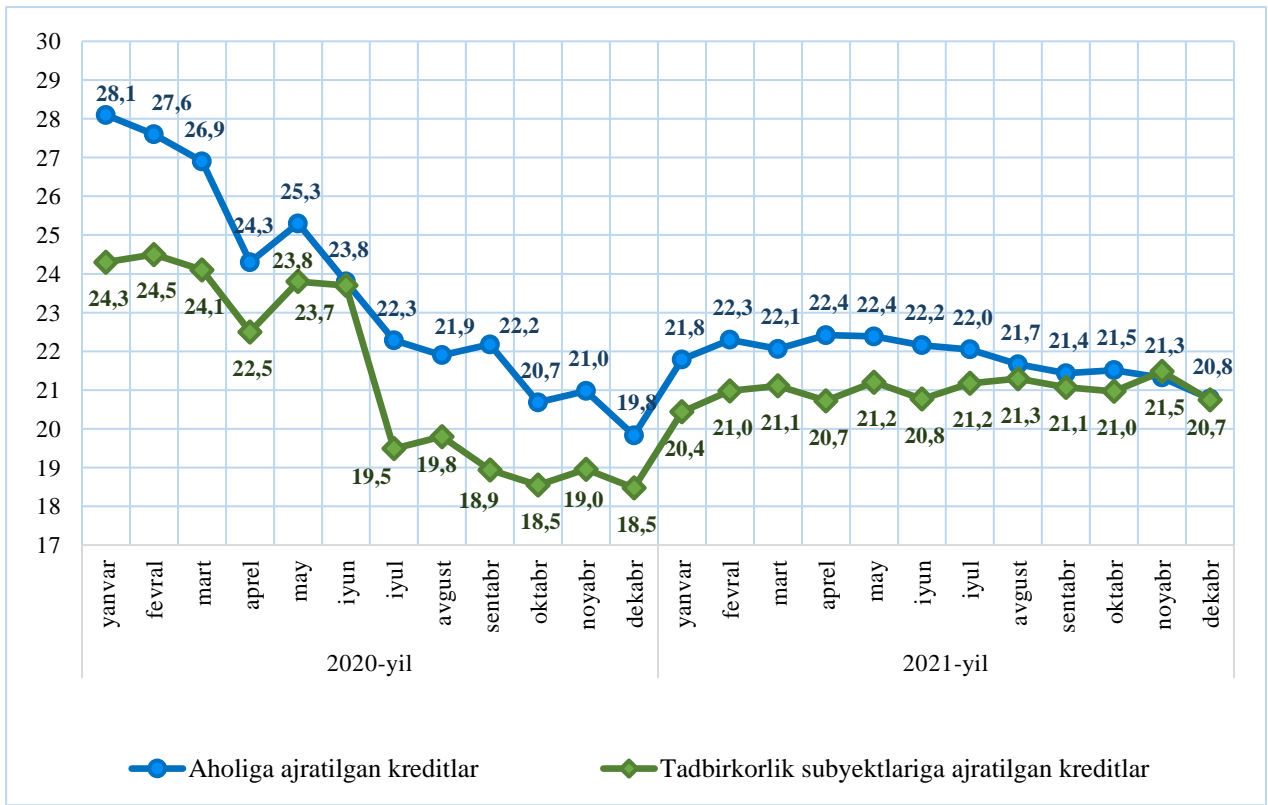
Pul massasi va uning tarkibi (trln. so'm)



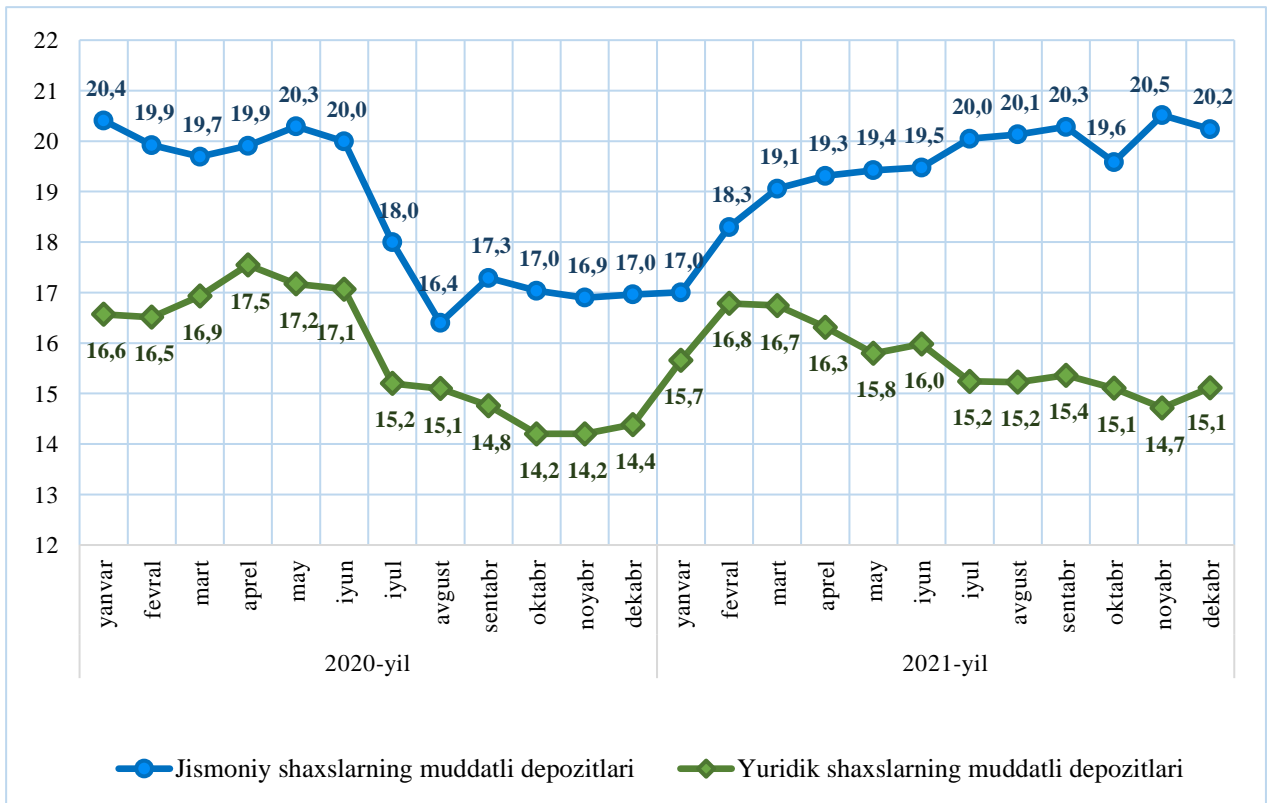
Iqtisodiyotga ajratilgan kreditlar va ularning tarkibi (trln. so'm)



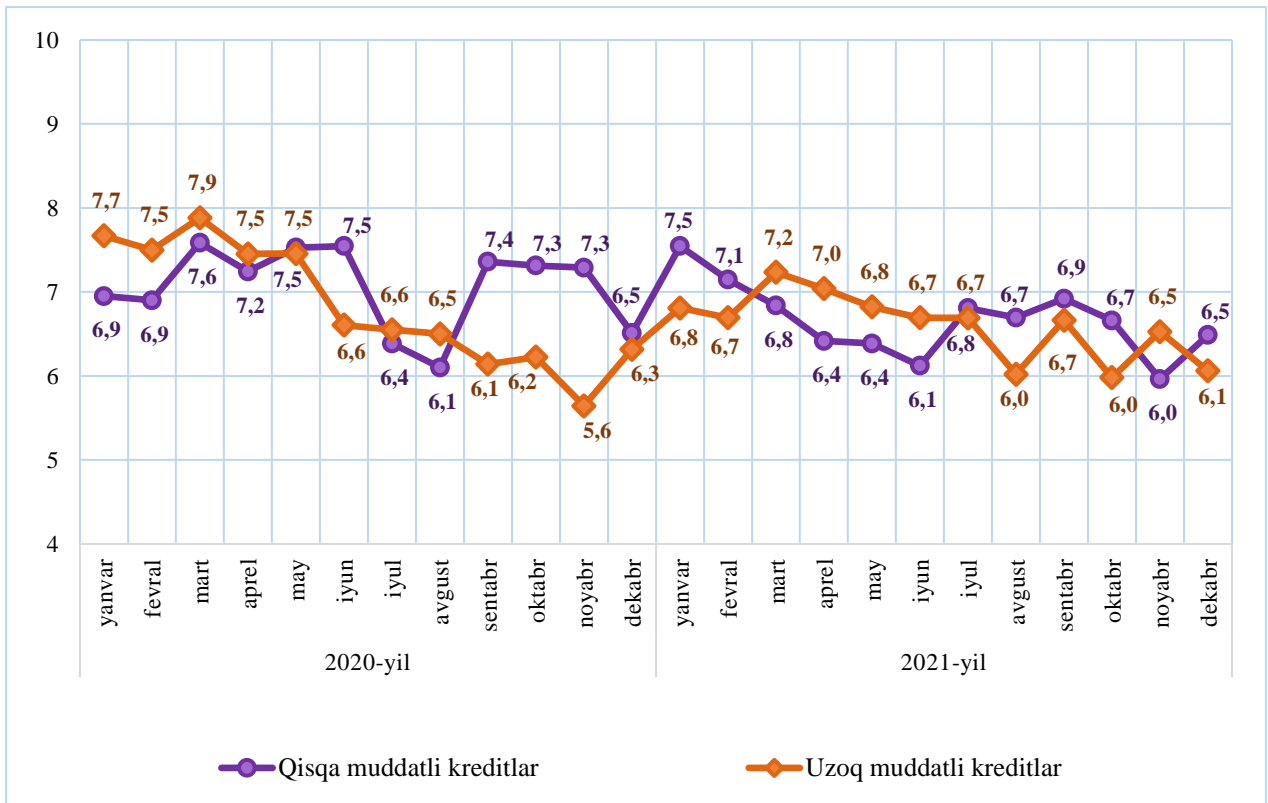
Milliy valyutadagi bank kreditlari bo'yicha foiz stavkalari
(o'rtacha tortilgan foiz stavkalari, yillik hisobda)



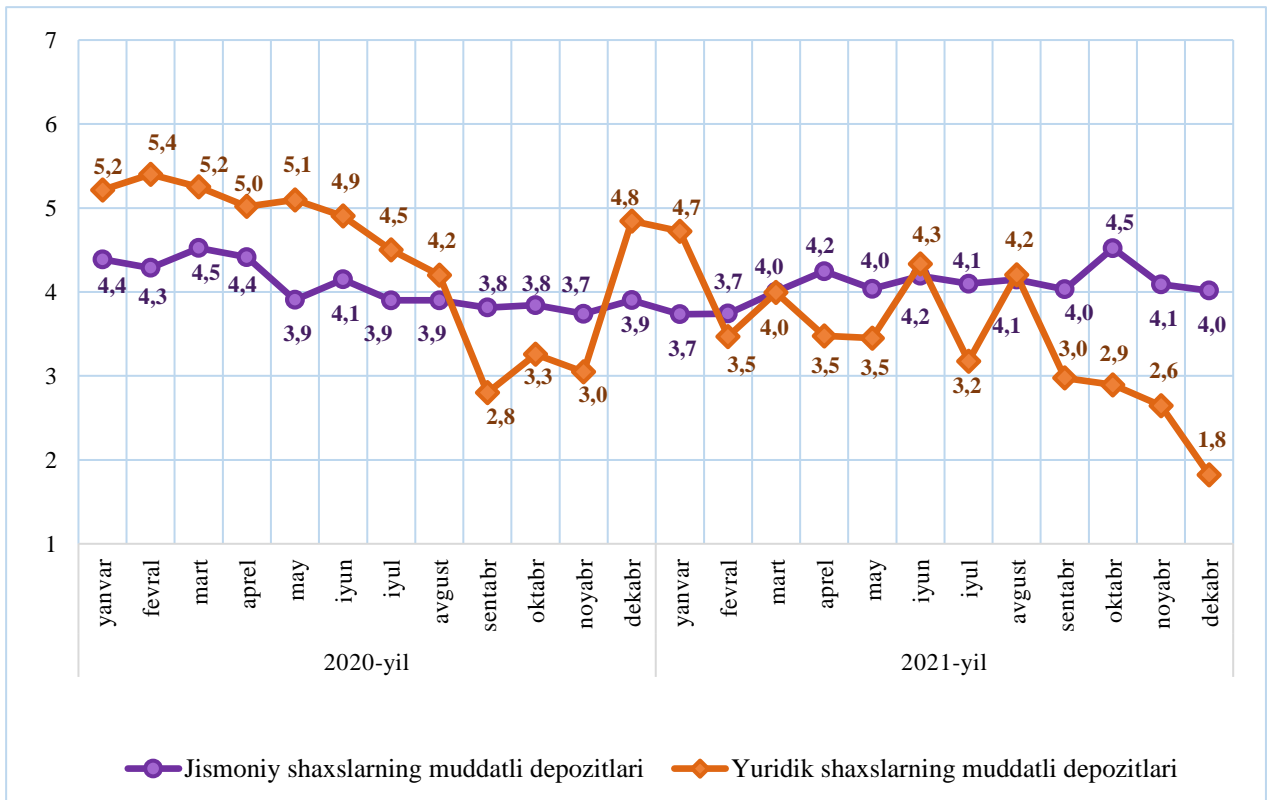
Milliy valyutadagi bank depozitlari bo'yicha foiz stavkalari
(o'rtacha tortilgan foiz stavkalari, yillik hisobda)



Chet el valyutasidagi bank kreditlari bo'yicha foiz stavkalari
(o'rtacha tortilgan foiz stavkalari, yillik hisobda)



Chet el valyutasidagi bank depozitlari bo'yicha foiz stavkalari
(o'rtacha tortilgan foiz stavkalari, yillik hisobda)



I. MAKROIQTISODIY KO'RSATKICHLAR

1.1-jadval

O'zbekiston Respublikasining to'lov balansi*
(tahliliy ko'rinishi)

mln. AQSh dollari

Bo'limlar	2020 yil				2021 yil		
	I chorak	II chorak	III chorak	IV chorak	I chorak	II chorak	III chorak
1	2	3	4	5	6	7	8
A. Joriy operatsiyalar hisobi saldosi	-880,3	-1 025,0	1 626,7	-2 727,9	-2 115,5	-1 134,6	-1 801,2
Tovarlar, kredit (eksport)	2 609,3	2 579,2	5 616,2	2 027,5	1 947,7	4 014,5	2 515,7
Tovarlar, debet (import)	4 291,4	4 290,1	4 998,3	5 468,6	4 738,3	5 959,0	5 894,8
Xizmatlar, kredit (eksport)	606,8	315,0	348,6	429,1	424,5	563,6	670,9
Xizmatlar, debet (import)	1 064,7	686,3	791,1	969,2	840,7	1 138,4	1 242,1
Tovarlar va xizmatlar saldosi	-2 140,0	-2 082,1	175,3	-3 981,1	-3 206,8	-2 519,3	-3 950,4
Birlamchi daromadlar, kredit	634,7	361,3	398,1	189,0	314,5	727,3	649,8
Birlamchi daromadlar, debet	393,1	427,2	464,7	488,8	364,2	640,6	534,8
Tovarlar, xizmatlar va birlamchi daromadlar saldosi	-1 898,4	-2 148,0	108,7	-4 280,9	-3 256,5	-2 432,6	-3 835,3
Ikkilamchi daromadlar, kredit	1 148,6	1 210,9	1 632,3	1 656,1	1 248,4	1 465,8	2 181,1
Ikkilamchi daromadlar, debet	130,5	87,9	114,3	103,1	107,5	167,8	146,9
B. Kapital operatsiyalar hisobi (oltin-valyuta zaxiralaridan tashqari)	0,2	15,0	10,0		1,8	2,3	0,2
Kapital operatsiyalar hisobi, kredit	0,2	15,0	10,0		1,8	2,3	0,2
Kapital operatsiyalar hisobi, debet							
Joriy operatsiyalar hisobi va kapital operatsiyalar hisobi saldosi	-880,2	-1 010,0	1 636,7	-2 727,9	-2 113,7	-1 132,4	-1 801,0
C. Moliyaviy hisob	-1 323,6	-1 546,1	431,8	-3 076,8	-778,1	-2 095,7	-1 554,0
To'g'ridan-to'g'ri investitsiyalar, aktivlar	9,3	0,7	0,6	0,7	0,6	0,6	0,6
To'g'ridan-to'g'ri investitsiyalar, majburiyatlar	244,6	448,3	369,3	669,2	252,4	876,7	605,3
Portfel investitsiyalar, aktivlar							
Kapitalda ishtirok etish instrumentlari va investitsion fondlarning pay/aksiyalari							
Qarz instrumentlari							
Portfel investitsiyalar, majburiyatlar	1,4	11,2	-4,1	1 380,8	12,3	372,2	905,3
Kapitalda ishtirok etish instrumentlari va investitsion fondlarning pay/aksiyalari	9,6	2,7	4,1	15,8	0,7	3,8	6,3
Qarz instrumentlari	-8,2	8,5	-8,2	1 365,0	11,6	368,4	899,0
Hosilaviy moliyaviy instrumentlar (rezervlardan tashqari)	0,3	1,7	1,1	3,2	3,2	3,0	3,5
Hosilaviy moliyaviy instrumentlar, aktivlar							
Hosilaviy moliyaviy instrumentlar, majburiyatlar	-0,3	-1,7	-1,1	-3,2	-3,2	-3,0	-3,5
Boshqa investitsiyalar, aktivlar	601,0	427,6	2 301,5	1 935,4	355,4	626,7	1 878,1
Kapitalda ishtirok etishning boshqa instrumentlari		0,3			0,6		
Qarz instrumentlari	601,0	427,3	2 301,5	1 935,4	354,8	626,7	1 878,1
Markaziy bank							
Depozit tashkilotlari, Markaziy bank bundan mustasno	79,8	-194,7	-246,7	981,8	-117,5	-210,0	247,1
Davlat boshqaruv sektori	-5,5	-5,0	-6,1	-5,1	-5,7	-4,5	-4,1
Boshqa sektorlar	526,7	627,0	2 554,3	958,7	478,0	841,2	1 635,1
Boshqa moliyaviy tashkilotlar	-0,6						

Bo'limlar	2020 yil				2021 yil		
	I chorak	II chorak	III chorak	IV chorak	I chorak	II chorak	III chorak
1	2	3	4	5	6	7	8
Nomoliyaviy tashkilotlar, uy xo'jaliklari va UXXNT	527,3	627,0	2 554,3	958,7	478,0	841,2	1 635,1
Boshqa investitsiyalar, majburiyatlar	1 688,2	1 516,6	1 506,3	2 965,9	872,6	1 477,1	1 925,6
Kapitalda ishtirok etishning boshqa instrumentlari							
SDR taqsimlanishi	-0,2	-0,2	0,0	0,0	0,0	0,0	749,4
Qarz instrumentlari	1 688,4	1 516,8	1 506,3	2 965,9	872,7	1 477,2	1 176,2
Markaziy bank							
Depozit tashkilotlari, Markaziy bank bundan mustasno	789,1	779,3	400,2	774,5	506,9	181,3	152,6
Davlat boshqaruv sektori	167,1	427,9	892,5	1 431,4	51,0	416,6	107,2
Boshqa sektorlar	732,2	309,6	213,5	760,0	314,7	879,3	916,5
Boshqa moliyaviy tashkilotlar	0,9	1,4	1,1	-1,7	2,6	0,0	14,0
Nomoliyaviy tashkilotlar, uy xo'jaliklari va UXXNT	731,3	308,2	212,4	761,7	312,1	879,3	902,5
D. Sof xatolar va yo'qotishlar	-442,8	-885,2	767,9	-576,7	47,2	-456,6	-570,2
E. Umumiy balans	-0,7	349,1	-1 972,9	227,8	1 288,4	-506,7	817,3
F. Zaxiralar va ular bilan bog'liq moddalar	0,7	-349,1	1 972,9	-227,8	-1 288,4	506,7	-817,3
Zaxira aktivlari	0,7	25,5	1 973,0	-227,8	-1 288,4	506,7	-817,3
XVJdan sof qarz jalb qilish (zaxira pozitsiyasidan tashqari)		374,6	0,1	0,0	0,0	0,0	0,0
Boshqa moliyalashtirish							

* O'tgan davrlar uchun ilgari e'lon qilingan ma'lumotlar qayta ko'rib chiqilgan

Ko'rsatkichlar	2020 yil				2021 yil		
	I chorak	II chorak	III chorak	IV chorak	I chorak	II chorak	III chorak
1	2	3	4	5	6	7	8
Rezerv aktivlari	30 260,3	32 331,7	33 460,2	34 904,0	32 676,0	34 148,3	34 414,3
Monetar oltin	17 449,6	19 482,3	18 599,8	20 216,7	19 283,2	20 230,8	21 344,6
Qarz olishning mahsus huquqlari (SDR)	363,2	364,9	372,8	383,3	377,2	379,6	1 119,3
XVJdagi rezerv pozitsiya	0,0	0,0	0,0	0,0	0,0	0,0	0,0
Boshqa rezerv aktivlar	12 447,5	12 484,5	14 487,6	14 303,9	13 015,5	13 537,8	11 950,4
Majburiyatlar	36 054,7	38 190,6	40 374,5	45 663,4	45 555,0	48 349,7	51 428,5
To'g'ridan-to'g'ri investitsiyalar	9 021,0	9 313,4	9 735,5	10 261,2	9 778,7	10 594,3	11 076,0
Ta' sis jamg'armasida ulush instrumentlari va investitsion fondlarning pay/aksiyalari	8 072,8	8 327,2	8 719,6	9 250,8	8 691,3	9 366,7	9 730,6
To'g'ridan-to'g'ri investorning to'g'ri investitsiya kiritilgan korxonaga	8 072,8	8 327,2	8 719,6	9 250,8	8 691,3	9 366,7	9 730,6
To'g'ridan-to'g'ri investitsiya kiritilgan korxonaning to'g'ri investorga							
Qardosh korxonalar o'rtasidagi							
Qarz instrumentlari	948,2	986,2	1 015,9	1 010,4	1 087,5	1 227,6	1 345,4
To'g'ridan-to'g'ri investorning to'g'ri investitsiya kiritilgan korxonaga	873,2	906,4	927,9	914,6	1 014,3	1 144,9	1 209,1
To'g'ridan-to'g'ri investitsiya kiritilgan korxonaning to'g'ri investorga							
Qardosh korxonalar o'rtasidagi	75,0	79,8	88,0	95,8	73,2	82,7	136,3
Portfel investitsiyalar	1 332,3	1 450,5	1 468,7	2 934,0	2 841,0	3 264,6	4 095,6
Ta' sis jamg'armasida ulush instrumentlari va investitsion fondlarning pay/aksiyalari	51,7	52,6	53,4	67,2	61,1	65,6	69,8
Markaziy bank							
Markaziy bankdan boshqa depozit	20,3	20,3	20,8	22,0	22,1	25,2	27,3
Davlat boshqaruvi sektori							
Boshqa sektorlar	31,4	32,2	32,5	45,1	39,0	40,3	42,5
Boshqa moliyaviy tashkilotlar	1,1	0,7	0,8	0,8	0,8	0,7	0,8
Qarz qimmatli qog'ozlari	1 280,6	1 398,0	1 415,4	2 866,9	2 779,9	3 199,0	4 025,7
Markaziy bank							
Markaziy bankdan boshqa depozit	280,5	303,9	320,7	937,5	945,0	1 034,0	1 035,2
Davlat boshqaruvi sektori	1 000,0	1 094,1	1 094,7	1 929,4	1 834,9	1 861,2	2 686,4
Boshqa sektorlar						303,9	304,2
Boshqa moliyaviy tashkilotlar							
Hosilaviy moliyaviy instrumentlar (oltin- valyuta zaxiralaridan tashqari) va xodimlar uchun aksiyalarga opsionlar	3,5	7,5	11,8	16,7	14,9	13,0	8,8
Boshqa investitsiyalar	25 697,9	27 419,3	29 158,4	32 451,5	32 920,4	34 477,7	36 248,2
Kapitalda ishtirok etishning boshqa instrumentlari							
Qarz olishning mahsus huquqlari (SDR) (majburiyatlar qabul qilinishi)	358,9	361,6	369,9	378,6	372,5	374,9	1 114,6
Boshqa qarz instrumentlari	25 339,0	27 057,7	28 788,4	32 072,9	32 547,9	34 102,9	35 133,6
Markaziy bank							
Markaziy bankdan boshqa depozit	3 567,4	4 354,1	4 830,6	5 713,6	6 108,8	6 325,4	6 419,1
Davlat boshqaruvi sektori	10 788,2	11 610,3	12 625,1	14 211,8	14 070,1	14 538,1	14 580,2
Boshqa sektorlar	10 983,4	11 093,4	11 332,7	12 147,5	12 369,1	13 239,4	14 134,2
Boshqa moliyaviy tashkilotlar	26,1	27,6	29,2	28,3	30,1	30,4	43,8
Sof xalqaro investitsiya pozitsiyasi	20 506,7	20 877,9	22 137,0	20 254,1	18 480,8	17 797,1	16 860,3

* O'tgan davrlar uchun ilgari e'lon qilingan ma'lumotlar qayta ko'rib chiqilgan

O'zbekiston Respublikasining yalpi tashqi qarzi*
(davr oxiriga)

mln. AQSh dollari

Ko'rsatkichlar	2020 yil				2021 yil		
	I chorak	II chorak	III chorak	IV chorak	I chorak	II chorak	III chorak
1	2	3	4	5	6	7	8
Davlat boshqaruvi idoralari	11 788,2	12 704,4	13 719,8	16 141,2	15 905,0	16 399,3	17 266,6
Qisqa muddatli							
Valyuta va depozitlar							
Qarz qimmatli qog'ozlari							
Kreditlar va qarzlari							
Savdo kreditlari va bo'naklar							
Boshqa majburiyatlar							
Uzoq muddatli	11 788,2	12 704,4	13 719,8	16 141,2	15 905,0	16 399,3	17 266,6
Mahsus qarz olish huquqi							
Valyuta va depozitlar							
Qarz qimmatli qog'ozlari	1 000,0	1 094,1	1 094,7	1 929,4	1 834,9	1 861,2	2 686,4
Kreditlar va qarzlari	10 788,2	11 610,3	12 625,1	14 211,8	14 070,1	14 538,1	14 580,2
Savdo kreditlari va bo'naklar							
Boshqa majburiyatlar							
Markaziy bank	358,9	361,6	369,9	378,6	372,5	374,9	1 114,6
Qisqa muddatli							
Valyuta va depozitlar							
Qarz qimmatli qog'ozlari							
Kreditlar va qarzlari							
Savdo kreditlari va bo'naklar							
Boshqa majburiyatlar							
Uzoq muddatli	358,9	361,6	369,9	378,6	372,5	374,9	1 114,6
Mahsus qarz olish huquqi	358,9	361,6	369,9	378,6	372,5	374,9	1 114,6
Valyuta va depozitlar							
Qarz qimmatli qog'ozlari							
Kreditlar va qarzlari							
Savdo kreditlari va bo'naklar							
Boshqa majburiyatlar							
Depozit tashkilotlari, markaziy bank bundan mustasno	3 847,9	4 658,0	5 151,3	6 651,1	7 053,8	7 359,4	7 454,3
Qisqa muddatli	760,5	967,1	987,7	1 431,5	1 471,5	1 316,9	1 402,7
Valyuta va depozitlar	130,9	152,8	189,1	268,9	249,6	234,9	268,2
Qarz qimmatli qog'ozlari							
Kreditlar va qarzlari	629,6	814,3	798,6	1 162,6	1 221,9	1 082,0	1 134,5
Savdo kreditlari va bo'naklar							
Boshqa majburiyatlar							
Uzoq muddatli	3 087,5	3 690,8	4 163,6	5 219,6	5 582,3	6 042,5	6 051,6
Valyuta va depozitlar	55,4	54,5	84,9	104,3	105,9	132,6	98,4
Qarz qimmatli qog'ozlari	280,5	303,9	320,7	937,5	945,0	1 034,0	1 035,2
Kreditlar va qarzlari	2 751,5	3 332,4	3 758,1	4 177,8	4 531,4	4 876,0	4 918,0
Savdo kreditlari va bo'naklar							
Boshqa majburiyatlar							
Boshqa sektorlar	10 983,4	11 093,4	11 332,7	12 147,5	12 369,1	13 543,2	14 438,4
Qisqa muddatli	700,4	518,6	663,8	936,8	1 098,8	1 366,3	2 111,8
Valyuta va depozitlar							

Ko'rsatkichlar	2020 yil				2021 yil		
	I chorak	II chorak	III chorak	IV chorak	I chorak	II chorak	III chorak
1	2	3	4	5	6	7	8
Qarz qimmatli qog'ozlari							
Kreditlar va qarzarlar	109,4	119,2	128,8	177,5	255,0	264,7	697,8
Savdo kreditlari va bo'naklar	591,0	399,5	535,0	759,3	843,8	1 101,6	1 413,9
Boshqa majburiyatlar							
Uzoq muddatli	10 283,0	10 574,7	10 669,0	11 210,7	11 270,2	12 177,0	12 326,6
Valyuta va depozitlar							
Qarz qimmatli qog'ozlari						303,9	304,2
Kreditlar va qarzarlar	9 262,6	9 521,6	9 628,3	10 238,5	10 221,6	10 749,6	10 890,7
Savdo kreditlari va bo'naklar							
Boshqa majburiyatlar	1 020,5	1 053,1	1 040,6	972,2	1 048,7	1 123,4	1 131,7
Boshqa moliyaviy tashkilotlar	26,1	27,6	29,2	28,3	30,1	30,4	43,8
Qisqa muddatli	6,8	7,0	6,8	6,9	6,6	6,6	6,3
Valyuta va depozitlar							
Qarz qimmatli qog'ozlari							
Kreditlar va qarzarlar	6,8	7,0	6,8	6,9	6,6	6,6	6,3
Savdo kreditlari va bo'naklar							
Boshqa majburiyatlar							
Uzoq muddatli	19,2	20,6	22,3	21,4	23,5	23,9	37,6
Valyuta va depozitlar							
Qarz qimmatli qog'ozlari							
Kreditlar va qarzarlar	19,2	20,6	22,3	21,4	23,5	23,9	37,6
Savdo kreditlari va bo'naklar							
Boshqa majburiyatlar							
Nomoliyaviy korxonalar	10 957,3	11 065,7	11 303,6	12 119,2	12 338,9	13 512,8	14 394,5
Qisqa muddatli	693,5	511,6	656,9	929,9	1 092,2	1 359,7	2 105,5
Valyuta va depozitlar							
Qarz qimmatli qog'ozlari							
Kreditlar va qarzarlar	102,5	112,1	121,9	170,6	248,4	258,1	691,6
Savdo kreditlari va bo'naklar	591,0	399,5	535,0	759,3	843,8	1 101,6	1 413,9
Boshqa majburiyatlar							
Uzoq muddatli	10 263,8	10 554,1	10 646,6	11 189,3	11 246,7	12 153,1	12 289,0
Valyuta va depozitlar							
Qarz qimmatli qog'ozlari						303,9	304,2
Kreditlar va qarzarlar	9 243,4	9 501,0	9 606,0	10 217,1	10 198,1	10 725,8	10 853,1
Savdo kreditlari va bo'naklar							
Boshqa majburiyatlar	1 020,5	1 053,1	1 040,6	972,2	1 048,7	1 123,4	1 131,7
Uy xo'jaliklari va UXXNT							
Qisqa muddatli							
Valyuta va depozitlar							
Qarz qimmatli qog'ozlari							
Kreditlar va qarzarlar							
Savdo kreditlari va bo'naklar							
Boshqa majburiyatlar							
Uzoq muddatli							
Valyuta va depozitlar							
Qarz qimmatli qog'ozlari							
Kreditlar va qarzarlar							
Savdo kreditlari va bo'naklar							

Ko'rsatkichlar	2020 yil				2021 yil		
	I chorak	II chorak	III chorak	IV chorak	I chorak	II chorak	III chorak
1	2	3	4	5	6	7	8
Boshqa majburiyatlar							
To'g'ridan-to'g'ri investitsiyalar: bosh kompaniyalardan olingan qarzlilar	948,2	986,2	1 015,9	1 010,4	1 087,5	1 227,6	1 345,4
To'g'ridan-to'g'ri investitsiya korxonalarining to'g'ridan-to'g'ri investor oldidagi majburiyatlari	873,2	906,4	927,9	914,6	1 014,3	1 144,9	1 209,1
To'g'ridan-to'g'ri investorning to'g'ridan-to'g'ri investitsiya korxonasi oldidagi majburiyatlari (teskari investitsiyalash)							
Korxonalarining sinfdosh (bir investor egaligidagi) korxonalar oldidagi majburiyatlari	75,0	79,8	88,0	95,8	73,2	82,7	136,3
Yalpi tashqi qarzi pozitsiyasi	27 926,7	29 803,4	31 589,7	36 328,8	36 787,8	38 904,4	41 619,3

Memorandum bandlari							
Muddati o'tgan qarzdorlik: sektorlar kesimida							
Davlat boshqaruvi idoralari							
Markaziy bank							
Depozit tashkilotlari, markaziy bank bundan mustasno							
Boshqa sektorlar							
To'g'ridan-to'g'ri investitsiyalar: bosh kompaniyalardan olingan qarzlilar							
Qarz qimmatli qog'ozlari: sektorlar kesimida	1 311,3	1 319,7	1 311,3	2 675,0	2 686,3	3 051,4	3 947,3
Davlat boshqaruvi idoralari	1 005,6	1 018,3	1 005,6	1 768,9	1 768,1	1 766,5	2 644,4
Markaziy bank							
Depozit tashkilotlari, markaziy bank bundan mustasno	305,7	301,4	305,7	906,1	918,2	982,6	997,0
Boshqa sektorlar						302,3	305,9

* O'tgan davrlar uchun ilgari e'lon qilingan ma'lumotlar qayta ko'rib chiqilgan

1.5-jadval

Yalpi ichki mahsulot (YaIM) va uning tarkibi*

mlrd. so'm

№	Ko'rsatkichlar	2020-yil				2021-yil			
		I chorak	I yarim yillik	9 oylik	yillik	I chorak	I yarim yillik	9 oylik	yillik
1	2	3	4	5	6	7	8	9	10
I.	YaIM (nominal)	118 013,8	266 348,2	428 137,7	602 193,0	134 649,2	318 472,0	519 825,1	734 587,7
	o'tgan yilga nisbatan real o'sishi, foizda	104,6	101,1	100,8	101,9	103,0	106,2	106,9	107,4
	YaIM deflyatori, foizda	115,4	113,7	112,2	111,6	110,8	112,6	113,5	113,6
II.	Tarmoqlarning yalpi qo'shilgan qiymati	107 397,0	246 233,4	396 571,7	557 831,5	122 857,6	294 173,7	482 099,5	681 423,7
	o'tgan yilga nisbatan real o'sishi, foizda	104,5	101,2	100,8	101,9	103,0	106,1	106,9	107,5
	Qishloq, o'rmon va baliq xo'jaligi	14 717,5	56 606,1	104 434,5	151 279,6	17 440,1	67 930,8	129 534,6	183 518,5
	o'tgan yilga nisbatan real o'sishi, foizda	103,9	102,8	102,9	102,9	103,1	101,8	104,2	104,0
	Sanoat	34 131,2	69 677,0	106 525,9	153 187,9	38 876,4	83 992,7	133 016,9	189 606,8
	o'tgan yilga nisbatan real o'sishi, foizda	101,9	99,7	98,1	100,9	103,8	108,5	109,0	108,7
	Qurilish	7 401,0	18 232,7	27 498,9	37 548,5	8 446,6	20 839,4	32 931,2	45 802,1
	o'tgan yilga nisbatan real o'sishi, foizda	107,8	107,1	107,8	109,5	100,5	100,1	104,5	106,8
	Xizmatlar	51 147,3	101 717,6	158 112,4	215 815,5	58 094,5	121 410,8	186 616,8	262 496,4
	o'tgan yilga nisbatan real o'sishi, foizda	106,0	100,3	100,3	100,7	102,7	108,0	107,6	109,2
III.	Mahsulotlarga sof soliqlar	10 616,8	20 114,8	31 566,0	44 361,5	11 791,6	24 298,3	37 725,6	53 164,0
	o'tgan yilga nisbatan real o'sishi, foizda	104,9	100,0	100,7	101,6	102,8	107,1	107,7	106,7

* O'zbekiston Respublikasi Davlat statistika qo'mitasining dastlabki ma'lumotlari asosida

1.6-jadval

Iste'mol narxlari indeksi (INI) dinamikasi*

foizda

Davr	o'tgan oyga nisbatan				o'tgan yilning mos davriga nisbatan			
	INI	shundan:			INI	shundan:		
		oziq-ovqat mahsulotlari	nooziq-ovqat mahsulotlar	xizmatlar		oziq-ovqat mahsulotlari	nooziq-ovqat mahsulotlar	xizmatlar
1	2	3	4	5	6	7	8	9
2020-yil								
Yanvar	0,6	1,0	0,2	0,3	14,3	16,7	10,8	15,0
Fevral	0,8	1,3	0,6	0,3	13,5	15,8	9,9	14,5
Mart	1,3	1,9	0,9	0,8	13,6	16,4	10,0	14,1
Aprel	1,7	3,3	0,7	0,3	14,5	19,1	9,5	13,8
May	0,3	-0,2	0,6	0,8	14,0	18,2	9,4	13,0
Iyun	-0,2	-1,2	0,6	0,6	14,2	18,8	9,4	12,8
Iyul	-0,3	-1,3	0,5	0,4	14,4	19,0	9,4	13,0
Avgust	0,5	0,3	0,8	0,4	11,7	16,8	8,0	7,5
Sentabr	1,4	2,2	1,0	0,5	11,7	17,7	8,2	5,9
Oktabr	1,4	2,3	0,8	0,7	11,5	17,0	8,3	6,1
Noyabr	1,5	2,4	0,9	0,9	11,3	16,3	8,3	6,5
Dekabr	1,6	2,4	0,9	0,9	11,1	15,3	8,8	7,1
2021-yil								
Yanvar	1,0	1,2	0,5	1,4	11,6	15,5	9,0	8,2
Fevral	0,6	0,6	0,6	0,8	11,4	14,6	9,1	8,8
Mart	0,8	1,2	0,6	0,4	10,9	13,9	8,8	8,3
Aprel	1,5	3,0	0,4	0,5	10,7	13,6	8,5	8,6
May	0,5	0,5	0,4	0,7	10,9	14,4	8,2	8,5
Iyun	-0,2	-1,0	0,5	0,2	10,9	14,7	8,2	8,1
Iyul	-0,2	-0,9	0,5	0,2	11,1	15,1	8,3	7,8
Avgust	0,5	0,7	0,6	0,2	11,1	15,5	8,0	7,6
Sentabr	1,1	1,2	0,7	1,6	10,8	14,4	7,7	8,8
Oktabr	1,3	1,9	1,1	0,5	10,6	14,0	8,0	8,4
Noyabr	1,2	1,9	0,8	0,5	10,3	13,4	7,9	8,1
Dekabr	1,3	2,0	0,8	0,5	10,0	13,0	7,8	7,7

* O'zbekiston Respublikasi Davlat statistika qo'mitasining dastlabki ma'lumotlari asosida

**Aholi va tadbirkorlik sub'ektlarining
inflyatsion kutilmalari**

foizda

Davr	Aholi	Tadbirkorlik subyektlari
2020-yil		
Yanvar	15,6	16,4
Fevral	15,5	16,3
Mart	15,5	18,6
Aprel	19,3	19,8
May	19,1	19,7
Iyun	16,9	17,6
Iyul	19,7	20,1
Avgust	16,7	18,0
Sentabr	16,6	17,5
Oktabr	17,2	17,5
Noyabr	17,0	18,2
Dekabr	17,0	18,0
2021-yil		
Yanvar	16,6	17,4
Fevral	16,3	17,0
Mart	15,5	15,9
Aprel	16,6	16,9
May	16,5	16,4
Iyun	16,3	15,4
Iyul	16,1	14,9
Avgust	16,1	16,0
Sentabr	15,8	14,7
Oktabr	16,2	14,8
Noyabr	16,5	15,6
Dekabr	15,7	14,9

II. PUL-KREDIT KO'RSATKICHLARI

2.1a-jadval

Markaziy bank sharhi*

(2020-yil uchun)

mlrd. so'm

Ko'rsatkichlar nomi	01.01.20	01.02.20	01.03.20	01.04.20	01.05.20	01.06.20	01.07.20	01.08.20	01.09.20	01.10.20	01.11.20	01.12.20	01.01.21
1	2	3	4	5	6	7	8	9	10	11	12	13	14
Sof tashqi aktivlar	273 987	282 785	287 333	285 637	313 118	320 714	325 243	351 199	351 444	341 532	341 720	338 654	361 722
Monetar oltin	160 019	162 164	164 720	166 717	187 881	192 757	198 201	212 371	192 958	191 973	197 258	192 212	211 809
Norezidentlarga bo'lgan talablar	117 474	124 133	126 100	122 398	128 927	131 615	130 724	142 622	162 314	153 379	148 307	150 356	153 879
Norezidentlar oldidagi majburiyatlar	-3 506	-3 511	-3 487	-3 478	-3 690	-3 659	-3 681	-3 793	-3 829	-3 819	-3 845	-3 914	-3 966
Boshqa depozit tashkilotlarga bo'lgan talablar	2 982	2 656	3 301	4 914	6 781	5 777	4 773	5 200	5 204	5 282	6 491	6 035	5 427
Markaziy hukumatga bo'lgan sof talablar	-126 203	-130 178	-130 464	-130 146	-135 470	-139 060	-137 847	-141 379	-140 612	-138 120	-139 769	-147 844	-151 822
Markaziy hukumatga bo'lgan talablar													
Markaziy hukumat oldidagi majburiyatlar	-126 203	-130 178	-130 464	-130 146	-135 470	-139 060	-137 847	-141 379	-140 612	-138 120	-139 769	-147 844	-151 822
shundan: Tiklanish va taraqqiyot jamg'armasi mablag'lari	-104 204	-105 497	-105 260	-105 555	-112 002	-111 703	-111 000	-111 489	-109 650	-108 574	-109 362	-109 930	-110 099
Boshqa sektorlarga bo'lgan talablar (kreditlar va boshqa moliyaviy talablar)	163	163	169	166	170	167	188	194	187	184	186	183	295
Boshqa moliyaviy tashkilotlarga bo'lgan talablar													
Mahalliy hokimiyat organlariga bo'lgan talablar													
Nomoliyaviy davlat tashkilotlarga bo'lgan talablar	163	163	169	166	170	167	188	194	187	184	186	183	295
Xususiy sektorga bo'lgan talablar													
Pul bazasi	40 607	37 667	36 661	39 216	41 626	43 088	43 496	46 029	45 435	43 806	43 565	42 133	46 877
Markaziy bankdan tashqaridagi naqd pullar	26 310	25 201	24 762	26 031	27 503	30 381	30 828	31 908	32 090	31 938	30 899	28 692	27 799
Boshqa depozit tashkilotlar oldidagi majburiyatlar	14 005	12 202	11 638	12 897	13 835	12 408	12 359	13 839	13 082	11 602	12 418	13 172	18 800
Majburiy rezervlar	4 187	4 239	4 019	4 093	3 567	3 641	1 515	1 661	1 881	1 570	1 540	1 526	1 547
Vakillik hisobvaraqlardagi mablag'lar	9 818	7 963	7 619	8 804	10 268	8 767	10 843	12 178	11 201	10 032	10 878	11 646	17 253

II. PUL-KREDIT KO'RSATKICHLARI

30

Ko'rsatkichlar nomi	01.01.20	01.02.20	01.03.20	01.04.20	01.05.20	01.06.20	01.07.20	01.08.20	01.09.20	01.10.20	01.11.20	01.12.20	01.01.21
1	2	3	4	5	6	7	8	9	10	11	12	13	14
Boshqa sektorlar oldidagi majburiyatlar	292	265	262	288	289	299	310	282	263	266	248	268	278
Boshqa depozit tashkilotlar oldidagi boshqa majburiyatlar	0	767	1 971	2 098	1 945	1 832	2 075	2 223	2 395	2 775	3 019	3 133	3 025
Pul bazasi tarkibiga kiritilmaydigan depozitlar va qimmatli qog'ozlar (aksiyalardan tashqari)								0					
Keng ma'nodagi pul massasi tarkibiga kiritiladigan depozitlar													
Keng ma'nodagi pul massasi tarkibiga kiritiladigan qimmatli qog'ozlar (aksiyalardan tashqari)													
Pul massasi tarkibiga kiritilmaydigan depozitlar								0					
Keng ma'nodagi pul massasi tarkibiga kiritilmaydigan qimmatli qog'ozlar (aksiyalardan tashqari)													
Kreditlar													
Moliyaviy hosilaviy instrumentlar													
Aksiyalar va kapitaldagi ishtirokning boshqa shakllari	111 601	119 012	122 708	121 035	142 704	142 689	148 133	167 663	171 831	165 719	165 581	155 390	169 470
Boshqa bo'limlar (sof)	-1 280	-2 019	-1 001	-1 778	-1 678	-10	-1 348	-701	-3 438	-3 422	-3 537	-3 627	-3 749

* 2020-2021-yillarning o'tgan davri uchun ilgari e'lon qilingan ma'lumotlar qayta ko'rib chiqilgan

2.1b-jadval

Markaziy bank sharhi*

(2021-yil uchun)

mlrd. so'm

Ko'rsatkichlar nomi	01.01.21	01.02.21	01.03.21	01.04.21	01.05.21	01.06.21	01.07.21	01.08.21	01.09.21	01.10.21	01.11.21	01.12.21	01.01.22
1	2	3	4	5	6	7	8	9	10	11	12	13	14
Sof tashqi aktivlar	361 722	357 028	346 581	338 380	355 355	371 791	358 179	369 090	365 477	356 039	364 202	362 890	368 829
Monetar oltin	211 809	213 360	207 968	201 991	217 625	226 998	214 554	228 880	233 015	228 215	231 499	220 499	227 046
Norezidentlarga bo'lgan talablar	153 879	147 651	142 600	140 290	141 695	148 810	147 601	144 201	144 467	139 742	144 666	154 346	153 783
Norezidentlar oldidagi majburiyatlar	-3 966	-3 984	-3 987	-3 902	-3 966	-4 017	-3 976	-3 990	-12 005	-11 918	-11 963	-11 955	-12 000
Boshqa depozit tashkilotlarga bo'lgan talablar	5 427	4 498	4 661	3 461	1 302	2 318	1 616	2 035	1 311	1 005	2 157	1 988	3 759
Markaziy hukumatga bo'lgan sof talablar	-151 822	-154 038	-153 865	-152 759	-153 283	-150 346	-146 249	-152 071	-147 240	-146 239	-143 336	-140 237	-133 298
Markaziy hukumatga bo'lgan talablar													
Markaziy hukumat oldidagi majburiyatlar	-151 822	-154 038	-153 865	-152 759	-153 283	-150 346	-146 249	-152 071	-147 240	-146 239	-143 336	-140 237	-133 298
shundan: Tiklanish va taraqqiyot jamg'armasi mablag'lari	-110 099	-111 257	-111 146	-108 959	-105 497	-105 706	-101 996	-100 741	-99 621	-98 425	-98 236	-96 990	-93 191
Boshqa sektorlarga bo'lgan talablar (kreditlar va boshqa moliyaviy talablar)	295	298	298	299	303	306	313	316	311	348	320	324	303
Boshqa moliyaviy tashkilotlarga bo'lgan talablar													
Mahalliy hokimiyat organlariga bo'lgan talablar													
Nomoliyaviy davlat tashkilotlarga bo'lgan talablar	295	298	298	299	303	306	313	316	311	348	320	324	303
Xususiy sektorga bo'lgan talablar													
Pul bazasi	46 877	40 197	38 883	41 330	45 931	48 806	50 790	47 408	47 435	48 963	52 584	47 952	60 133
Markaziy bankdan tashqaridagi naqd pullar	27 799	26 512	26 190	26 057	26 717	28 677	29 545	30 621	31 385	32 931	33 625	31 476	32 792
Boshqa depozit tashkilotlar oldidagi majburiyatlar	18 800	13 424	12 433	15 053	18 984	19 939	20 958	16 580	15 868	15 860	18 685	16 221	27 122
Majburiy rezervlar	1 547	1 637	1 717	1 721	1 750	1 771	1 898	1 876	1 943	1 952	1 943	1 993	2 107

II. PUL-KREDIT KO'RSATKICHLARI

32

Ko'rsatkichlar nomi	01.01.21	01.02.21	01.03.21	01.04.21	01.05.21	01.06.21	01.07.21	01.08.21	01.09.21	01.10.21	01.11.21	01.12.21	01.01.22
1	2	3	4	5	6	7	8	9	10	11	12	13	14
Vakillik hisobvaraqlardagi mablag'lar	17 253	11 787	10 716	13 331	17 234	18 168	19 059	14 703	13 925	13 908	16 742	14 228	25 014
Boshqa sektorlar oldidagi majburiyatlar	278	262	260	220	230	190	287	207	182	172	274	255	219
Boshqa depozit tashkilotlar oldidagi boshqa majburiyatlar	3 025	3 569	4 144	4 586	5 587	7 392	10 126	10 747	12 443	11 972	12 772	16 017	17 517
Pul bazasi tarkibiga kiritilmaydigan depozitlar va qimmatli qog'ozlar (aksiyalardan tashqari)		0				0			0				
Keng ma'nodagi pul massasi tarkibiga kiritiladigan depozitlar													
Keng ma'nodagi pul massasi tarkibiga kiritiladigan qimmatli qog'ozlar (aksiyalardan tashqari)													
Pul massasi tarkibiga kiritilmaydigan depozitlar		0				0			0				
Keng ma'nodagi pul massasi tarkibiga kiritilmaydigan qimmatli qog'ozlar (aksiyalardan tashqari)													
Kreditlar													
Moliyaviy hosilaviy instrumentlar													
Aksiyalar va kapitaldagi ishtirokning boshqa shakllari	169 470	166 385	157 247	146 974	153 269	169 012	154 086	162 546	161 471	151 878	159 729	162 040	163 125
Boshqa bo'limlar (sof)	-3 749	-2 367	-2 599	-3 509	-1 110	-1 142	-1 142	-1 330	-1 490	-1 659	-1 742	-1 043	-1 183

* 2020-2021-yillarning o'tgan davri uchun ilgari e'lon qilingan ma'lumotlar qayta ko'rib chiqilgan

2.2a-jadval

Boshqa depozit tashkilotlari (tijorat banklari) sharhi

(2020-yil uchun)

mlrd. so'm

Ko'rsatkichlar nomi	01.01.20	01.02.20	01.03.20	01.04.20	01.05.20	01.06.20	01.07.20	01.08.20	01.09.20	01.10.20	01.11.20	01.12.20	01.01.21
1	2	3	4	5	6	7	8	9	10	11	12	13	14
Sof tashqi aktivlar	-41 978	-45 890	-47 889	-52 336	-57 007	-59 981	-65 040	-69 200	-70 979	-72 099	-75 409	-80 437	-76 438
Norezidentlarga bo'lgan talablar	20 073	20 029	20 013	21 260	21 387	21 451	19 841	16 863	19 196	17 752	20 656	22 281	28 886
Norezidentlar oldidagi majburiyatlar	-62 051	-65 919	-67 902	-73 596	-78 395	-81 432	-84 881	-86 063	-90 175	-89 851	-96 064	-102 718	-105 324
Markaziy bankka bo'lgan talablar	16 833	15 420	16 067	17 575	17 936	16 441	16 978	18 520	18 548	18 065	19 314	20 286	24 741
Milliy valyutada naqd pullar	2 064	2 687	2 535	2 178	1 827	2 201	2 394	2 344	2 829	3 489	3 651	3 823	2 878
Zaxira depozitlari va qimmatli qog'ozlar (aksiyalardan tashqari)	14 769	11 981	11 779	13 582	14 408	12 715	13 027	14 273	13 582	12 021	12 689	13 397	18 792
Markaziy bankka bo'lgan boshqa talablar	0	752	1 753	1 815	1 701	1 525	1 558	1 903	2 137	2 556	2 974	3 065	3 071
Markaziy hukumatga bo'lgan sof talablar	-45 808	-43 766	-45 144	-45 868	-46 484	-47 545	-47 161	-47 475	-49 004	-49 597	-51 316	-55 897	-60 982
Markaziy hukumatga bo'lgan talablar	9 633	9 622	9 111	8 963	10 704	11 600	11 677	11 704	11 718	12 231	12 485	11 095	11 393
Markaziy hukumat oldidagi majburiyatlar	-55 441	-53 388	-54 255	-54 830	-57 187	-59 144	-58 838	-59 178	-60 722	-61 829	-63 800	-66 993	-72 375
shundan: Tiklanish va taraqqiyot jamg'armasi mablag'lari	-8 434	-6 935	-6 897	-6 773	-7 112	-7 483	-7 675	-8 150	-8 392	-8 617	-8 598	-11 099	-11 163
Boshqa sektorlarga bo'lgan talablar (kreditlar va boshqa moliyaviy talablar)	208 495	210 351	213 830	220 390	231 412	238 057	246 010	252 310	258 780	263 978	270 349	275 558	280 071
Boshqa moliyaviy tashkilotlarga bo'lgan talablar	1 424	1 433	1 547	2 154	2 164	2 159	2 160	2 217	2 210	2 323	2 389	2 396	2 434
Mahalliy hokimiyat organlariga bo'lgan talablar													
Nomoliyaviy davlat tashkilotlarga bo'lgan talablar	53 303	54 087	54 541	55 101	57 995	58 771	60 783	62 031	63 139	62 575	63 158	62 933	62 701
Xususiy sektorga bo'lgan talablar	153 767	154 831	157 742	163 135	171 253	177 127	183 067	188 062	193 431	199 080	204 803	210 229	214 936
Markaziy bank oldidagi majburiyatlar	2 982	2 668	3 300	4 939	6 766	5 748	4 734	5 146	5 148	5 244	6 430	5 917	5 406
Keng ma'nodagi pul massasi tarkibiga kiritiladigan talab qilib olinguncha depozitlar	19 456	18 533	18 872	19 712	19 863	20 683	22 074	24 253	23 714	24 443	24 211	23 441	26 948

II. PUL-KREDIT KO'RSATKICHLARI

34

Ko'rsatkichlar nomi	01.01.20	01.02.20	01.03.20	01.04.20	01.05.20	01.06.20	01.07.20	01.08.20	01.09.20	01.10.20	01.11.20	01.12.20	01.01.21
1	2	3	4	5	6	7	8	9	10	11	12	13	14
Keng ma'nodagi pul massasi tarkibiga kiritiladigan boshqa depozitlar	46 532	47 977	46 422	46 010	48 455	49 470	51 129	50 297	51 737	52 478	52 349	53 926	55 125
Keng ma'nodagi pul massasi tarkibiga kiritiladigan qimmatli qog'ozlar (aksiyalardan tashqari)	741	700	708	592	568	562	528	457	427	401	358	318	331
Keng ma'nodagi pul massasi tarkibiga kiritilmaydigan depozitlar	221	185	170	160	164	155	150	140	139	133	122	131	138
Keng ma'nodagi pul massasi tarkibiga kiritilmaydigan qimmatli qog'ozlar (aksiyalardan tashqari)	35	45	45	70	70	70	81	101	101	105	106	121	121
Kreditlar	12 257	9 844	10 678	11 473	12 162	12 423	13 516	15 310	16 219	16 649	18 118	14 362	15 472
Moliyaviy hosilaviy instrumentlar													
Sug'urta texnik zaxiralar	3 901	4 449	4 446	4 432	4 437	4 431	4 426	4 425	4 422	4 417	4 412	4 409	4 408
Aksiyalar va kapitaldagi ishtirokning boshqa shakllari	51 031	52 460	52 943	53 329	54 018	54 342	54 926	55 364	56 020	56 462	57 512	57 947	58 354
Boshqa bo'limlar (sof)	387	-745	-722	-956	-647	-912	-777	-1 338	-581	17	-680	-1 062	1 088

2.2b-jadval

Boshqa depozit tashkilotlari (tijorat banklari) sharhi

(2021-yil uchun)

mlrd. so'm

Ko'rsatkichlar nomi	01.01.21	01.02.21	01.03.21	01.04.21	01.05.21	01.06.21	01.07.21	01.08.21	01.09.21	01.10.21	01.11.21	01.12.21	01.01.22
1	2	3	4	5	6	7	8	9	10	11	12	13	14
Sof tashqi aktivlar	-76 438	-77 032	-78 404	-80 600	-87 337	-84 194	-89 953	-86 122	-88 832	-89 884	-90 726	-88 836	-93 023
Norezidentlarga bo'lgan talablar	28 886	28 195	29 014	27 570	27 717	31 362	25 766	30 848	28 854	28 594	29 836	30 940	32 160
Norezidentlar oldidagi majburiyatlar	-105 324	-105 227	-107 419	-108 170	-115 054	-115 556	-115 719	-116 971	-117 686	-118 478	-120 562	-119 776	-125 183
Markaziy bankka bo'lgan talablar	24 741	20 864	20 394	23 423	28 219	30 947	35 179	31 929	33 267	33 855	36 775	37 460	47 858
Milliy valyutadaqi naqd pullar	2 878	3 585	3 362	3 526	3 206	3 390	3 520	3 567	4 224	4 308	4 106	4 335	4 135
Zaxira depozitlari va qimmatli qog'ozlar (aksiyalardan tashqari)	18 792	13 964	13 214	15 455	19 969	20 914	23 737	18 798	19 236	19 688	22 692	21 509	31 488
Markaziy bankka bo'lgan boshqa talablar	3 071	3 316	3 818	4 442	5 044	6 642	7 923	9 565	9 807	9 859	9 977	11 616	12 234
Markaziy hukumatga bo'lgan sof talablar	-60 982	-62 274	-63 054	-64 108	-70 724	-73 586	-74 514	-75 991	-77 254	-78 158	-81 036	-83 194	-79 581
Markaziy hukumatga bo'lgan talablar	11 393	11 129	11 551	11 285	10 055	10 279	10 014	9 914	10 167	10 462	10 691	10 733	11 365
Markaziy hukumat oldidagi majburiyatlar	-72 375	-73 403	-74 605	-75 393	-80 780	-83 865	-84 528	-85 905	-87 421	-88 620	-91 727	-93 927	-90 946
shundan: Tiklanish va taraqqiyot jamg'armasi mablag'lari	-11 163	-10 767	-10 615	-10 761	-12 086	-12 864	-14 670	-15 130	-15 569	-15 481	-15 477	-17 113	-10 364
Boshqa sektorlarga bo'lgan talablar (kreditlar va boshqa moliyaviy talablar)	280 071	281 034	283 809	287 489	296 130	301 733	304 513	307 408	312 380	316 937	321 810	326 700	331 632
Boshqa moliyaviy tashkilotlarga bo'lgan talablar	2 434	2 462	2 485	2 496	2 466	2 478	2 497	2 503	2 529	2 535	2 528	2 573	2 714
Mahalliy hokimiyat organlariga bo'lgan talablar													
Nomoliyaviy davlat tashkilotlarga bo'lgan talablar	62 701	62 624	62 237	61 991	62 621	61 597	61 737	62 135	64 050	64 184	64 497	64 834	65 892
Xususiy sektorga bo'lgan talablar	214 936	215 948	219 087	223 002	231 042	237 658	240 279	242 770	245 800	250 218	254 785	259 293	263 027
Markaziy bank oldidagi majburiyatlar	5 406	4 448	4 635	3 450	1 290	2 240	1 567	2 045	1 307	1 002	2 157	2 084	1 893
Keng ma'nodagi pul massasi tarkibiga kiritiladigan talab qilib olinguncha depozitlar	26 948	22 659	23 579	24 614	25 516	27 748	28 370	28 072	29 695	30 129	30 189	31 972	35 496

II. PUL-KREDIT KO'RSATKICHLARI

36

Ko'rsatkichlar nomi	01.01.21	01.02.21	01.03.21	01.04.21	01.05.21	01.06.21	01.07.21	01.08.21	01.09.21	01.10.21	01.11.21	01.12.21	01.01.22
1	2	3	4	5	6	7	8	9	10	11	12	13	14
Keng ma'nodagi pul massasi tarkibiga kiritiladigan boshqa depozitlar	55 125	56 897	55 999	57 678	58 006	62 586	61 051	62 603	62 715	64 089	66 911	68 759	75 502
Keng ma'nodagi pul massasi tarkibiga kiritiladigan qimmatli qog'ozlar (aksiyalardan tashqari)	331	344	341	331	295	324	346	286	279	340	325	298	309
Keng ma'nodagi pul massasi tarkibiga kiritilmaydigan depozitlar	138	139	161	157	160	163	135	135	133	132	133	129	127
Keng ma'nodagi pul massasi tarkibiga kiritilmaydigan qimmatli qog'ozlar (aksiyalardan tashqari)	121	104	104	104	104	104	104	104	104	104	104	104	104
Kreditlar	15 472	15 513	15 049	15 018	15 335	15 414	15 911	15 495	15 592	15 840	15 893	16 628	16 713
Moliyaviy hosilaviy instrumentlar													
Sug'urta texnik zaxiralar	4 408	4 399	5 107	5 104	5 102	5 102	5 101	5 086	5 079	5 075	5 073	5 070	5 071
Aksiyalar va kapitaldagi ishtirokning boshqa shakllari	58 354	59 181	59 530	60 618	60 875	61 479	62 794	63 597	64 512	65 608	66 376	67 029	70 918
Boshqa bo'limlar (sof)	1 088	-1 091	-1 761	-870	-395	-260	-154	-199	145	432	-338	57	752

2.3a-jadval

Depozit tashkilotlari (Bank tizimi) sharhi*
(2020-yil uchun)

mlrd. so'm

Ko'rsatkichlar nomi	01.01.20	01.02.20	01.03.20	01.04.20	01.05.20	01.06.20	01.07.20	01.08.20	01.09.20	01.10.20	01.11.20	01.12.20	01.01.21
1	2	3	4	5	6	7	8	9	10	11	12	13	14
Sof tashqi aktivlar	232 009	236 895	239 443	233 301	256 110	260 733	260 203	281 999	280 465	269 433	266 311	258 217	285 284
Monetar oltin	160 019	162 164	164 720	166 717	187 881	192 757	198 201	212 371	192 958	191 973	197 258	192 212	211 809
Norezidentlarga bo'lgan talablar	137 546	144 162	146 113	143 659	150 314	153 067	150 565	159 485	181 511	171 131	168 962	172 637	182 765
Norezidentlar oldidagi majburiyatlar	-65 557	-69 431	-71 390	-77 074	-82 085	-85 091	-88 562	-89 857	-94 003	-93 670	-99 909	-106 632	-109 290
Ichki talablar	36 647	36 571	38 392	44 543	49 628	51 620	61 189	63 649	69 351	76 445	79 451	72 000	67 562
Markaziy hukumatga bo'lgan sof talablar	-172 011	-173 944	-175 608	-176 014	-181 954	-186 604	-185 009	-188 854	-189 616	-187 717	-191 084	-203 741	-212 804
Markaziy hukumatga bo'lgan talablar	9 633	9 622	9 111	8 963	10 704	11 600	11 677	11 704	11 718	12 231	12 485	11 095	11 393
Markaziy hukumat oldidagi majburiyatlar	-181 644	-183 566	-184 718	-184 976	-192 658	-198 204	-196 685	-200 557	-201 334	-199 948	-203 569	-214 837	-224 197
shundan: Tiklanish va taraqqiyot jimg'armasi mablag'lari	-112 638	-112 432	-112 157	-112 328	-119 115	-119 186	-118 676	-119 639	-118 042	-117 191	-117 960	-121 029	-121 262
Boshqa sektorlarga bo'lgan talablar (kreditlar va boshqa moliyaviy talablar)	208 657	210 515	213 999	220 556	231 582	238 224	246 198	252 503	258 967	264 162	270 536	275 741	280 366
Boshqa moliyaviy tashkilotlarga bo'lgan talablar	1 424	1 433	1 547	2 154	2 164	2 159	2 160	2 217	2 210	2 323	2 389	2 396	2 434
Mahalliy hokimiyat organlariga bo'lgan talablar													
Nomoliyaviy davlat tashkilotlarga bo'lgan talablar	53 466	54 251	54 710	55 267	58 165	58 939	60 971	62 224	63 326	62 758	63 344	63 116	62 996
Xususiy sektorga bo'lgan talablar	153 767	154 831	157 742	163 135	171 253	177 127	183 067	188 062	193 431	199 080	204 803	210 229	214 936
Keng ma'nodagi pul massasi	91 266	89 989	88 490	90 455	94 851	99 193	102 476	104 852	105 402	106 037	104 413	102 822	107 604
Muomaladagi (bank tizimidan tashqaridagi) naqd pullar	24 246	22 514	22 227	23 852	25 676	28 179	28 434	29 563	29 261	28 450	27 247	24 869	24 920
Talab qilib olinguncha depozitlar	19 717	18 773	19 109	19 973	20 117	20 947	22 349	24 500	23 946	24 683	24 432	23 682	27 200
Boshqa depozitlar	46 562	48 002	46 447	46 037	48 490	49 504	51 164	50 331	51 768	52 504	52 375	53 953	55 152

II. PUL-KREDIT KO'RSATKICHLARI

38

Ko'rsatkichlar nomi	01.01.20	01.02.20	01.03.20	01.04.20	01.05.20	01.06.20	01.07.20	01.08.20	01.09.20	01.10.20	01.11.20	01.12.20	01.01.21
1	2	3	4	5	6	7	8	9	10	11	12	13	14
Qimmatli qog'ozlar (aksiyalardan tashqari)	741	700	708	592	568	562	528	457	427	401	358	318	331
Pul massasi tarkibiga kirmaydigan depozitlar	221	185	170	160	164	155	150	140	139	133	122	131	138
Pul massasi tarkibiga kirmaydigan qimmatli qog'ozlar (aksiyalardan tashqari)	35	45	45	70	70	70	81	101	101	105	106	121	121
Kreditlar	12 257	9 844	10 678	11 473	12 162	12 423	13 516	15 310	16 219	16 649	18 118	14 362	15 472
Moliyaviy hosilaviy instrumentlar													
Sug'urta texnik zaxiralar	3 901	4 449	4 446	4 432	4 437	4 431	4 426	4 425	4 422	4 417	4 412	4 409	4 408
Aksiyalar va kapitaldagi ishtirokning boshqa shakllari	162 632	171 472	175 652	174 365	196 723	197 031	203 059	223 027	227 850	222 180	223 093	213 336	227 824
Boshqa bo'limlar (sof)	-1 656	-2 516	-1 646	-3 112	-2 668	-950	-2 315	-2 207	-4 316	-3 643	-4 503	-4 964	-2 720

* 2020-2021-yillarning o'tgan davri uchun ilgari e'lon qilingan ma'lumotlar qayta ko'rib chiqilgan

2.3b-jadval

Depozit tashkilotlari (Bank tizimi) sharhi*

(2021-yil uchun)

mlrd. so'm

Ko'rsatkichlar nomi	01.01.21	01.02.21	01.03.21	01.04.21	01.05.21	01.06.21	01.07.21	01.08.21	01.09.21	01.10.21	01.11.21	01.12.21	01.01.22
1	2	3	4	5	6	7	8	9	10	11	12	13	14
Sof tashqi aktivlar	285 284	279 995	268 176	257 780	268 017	287 597	268 226	282 968	276 645	266 155	273 477	274 054	275 806
Monetar oltin	211 809	213 360	207 968	201 991	217 625	226 998	214 554	228 880	233 015	228 215	231 499	220 499	227 046
Norezidentlarga bo'lgan talablar	182 765	175 846	171 614	167 861	169 412	180 172	173 367	175 049	173 321	168 336	174 502	185 286	185 943
Norezidentlar oldidagi majburiyatlar	-109 290	-109 211	-111 405	-112 072	-119 020	-119 574	-119 695	-120 961	-129 691	-130 396	-132 525	-131 731	-137 183
Ichki talablar	67 562	65 020	67 187	70 920	72 427	78 106	84 063	79 663	88 197	92 888	97 758	103 594	119 055
Markaziy hukumatga bo'lgan sof talablar	-212 804	-216 312	-216 920	-216 867	-224 007	-223 932	-220 763	-228 062	-224 494	-224 397	-224 372	-223 430	-212 879
Markaziy hukumatga bo'lgan talablar	11 393	11 129	11 551	11 285	10 055	10 279	10 014	9 914	10 167	10 462	10 691	10 733	11 365
Markaziy hukumat oldidagi majburiyatlar	-224 197	-227 441	-228 471	-228 152	-234 062	-234 211	-230 777	-237 976	-234 661	-234 859	-235 063	-234 164	-224 245
shundan: Tiklanish va taraqqiyot jimg'armasi mablag'lari	-121 262	-122 023	-121 762	-119 720	-117 583	-118 570	-116 665	-115 871	-115 190	-113 906	-113 714	-114 103	-103 555
Boshqa sektorlarga bo'lgan talablar (kreditlar va boshqa moliyaviy talablar)	280 366	281 332	284 107	287 788	296 433	302 038	304 826	307 724	312 691	317 285	322 130	327 024	331 935
Boshqa moliyaviy tashkilotlarga bo'lgan talablar	2 434	2 462	2 485	2 496	2 466	2 478	2 497	2 503	2 529	2 535	2 528	2 573	2 714
Mahalliy hokimiyat organlariga bo'lgan talablar													
Nomoliyaviy davlat tashkilotlarga bo'lgan talablar	62 996	62 922	62 534	62 290	62 925	61 903	62 051	62 452	64 362	64 532	64 817	65 158	66 194
Xususiy sektorga bo'lgan talablar	214 936	215 948	219 087	223 002	231 042	237 658	240 279	242 770	245 800	250 218	254 785	259 293	263 027
Keng ma'nodagi pul massasi	107 604	103 088	103 007	105 375	107 557	116 134	116 080	118 222	120 032	123 353	127 218	128 425	140 184
Muomaladagi (bank tizimidan tashqaridagi) naqd pullar	24 920	22 927	22 828	22 531	23 511	25 287	26 025	27 054	27 161	28 623	29 519	27 141	28 657
Talab qilib olinguncha depozitlar	27 200	22 896	23 820	24 816	25 729	27 924	28 644	28 258	29 821	30 259	30 362	32 136	35 683
Boshqa depozitlar	55 152	56 921	56 018	57 697	58 023	62 599	61 065	62 624	62 771	64 131	67 012	68 850	75 535

II. PUL-KREDIT KO'RSATKICHLARI

40

Ko'rsatkichlar nomi	01.01.21	01.02.21	01.03.21	01.04.21	01.05.21	01.06.21	01.07.21	01.08.21	01.09.21	01.10.21	01.11.21	01.12.21	01.01.22
1	2	3	4	5	6	7	8	9	10	11	12	13	14
Qimmatli qog'ozlar (aksiyalardan tashqari)	331	344	341	331	295	324	346	286	279	340	325	298	309
Pul massasi tarkibiga kirmaydigan depozitlar	138	139	161	157	160	163	135	135	133	132	133	129	127
Pul massasi tarkibiga kirmaydigan qimmatli qog'ozlar (aksiyalardan tashqari)	121	104	104	104	104	104	104	104	104	104	104	104	104
Kreditlar	15 472	15 513	15 049	15 018	15 335	15 414	15 911	15 495	15 592	15 840	15 893	16 628	16 713
Moliyaviy hosilaviy instrumentlar													
Sug'urta texnik zaxiralar	4 408	4 399	5 107	5 104	5 102	5 102	5 101	5 086	5 079	5 075	5 073	5 070	5 071
Aksiyalar va kapitaldagi ishtirokning boshqa shakllari	227 824	225 566	216 777	207 592	214 144	230 492	216 880	226 143	225 984	217 486	226 106	229 068	234 042
Boshqa bo'limlar (sof)	-2 720	-3 793	-4 842	-4 649	-1 958	-1 706	-1 922	-2 554	-2 082	-2 946	-3 291	-1 776	-1 380

* 2020-2021-yillarning o'tgan davri uchun ilgari e'lon qilingan ma'lumotlar qayta ko'rib chiqilgan

2.4-jadval

Pul agregatlari

mlrd. so'm

Sana	Keng ma'nodagi pul massasi (M2)	jumladan:						Chet el valyutasidagi depozitlar (milliy valyuta ekvivalentida)
		Milliy valyutadagi pul massasi	shundan:					
			Tor ma'nodagi pul massasi (M1)	shundan:		Milliy valyutadagi boshqa depozitlar		
				Muomaladagi naqd pullar (M0)	Milliy valyutadagi talab qilib olinguncha depozitlar			
1	2	3	4	5	6	7	8	
01.01.2020 y.	91 266,1	62 785,8	42 670,0	24 246,0	18 424,0	20 115,9	28 480,3	
01.02.2020 y.	89 988,9	60 931,1	39 984,0	22 514,0	17 470,0	20 947,1	29 057,8	
01.03.2020 y.	88 490,5	61 019,9	40 041,9	22 226,6	17 815,3	20 978,0	27 470,6	
01.04.2020 y.	90 454,6	63 567,2	42 444,8	23 852,4	18 592,4	21 122,4	26 887,4	
01.05.2020 y.	94 850,9	65 649,0	44 149,5	25 675,9	18 473,6	21 499,5	29 201,8	
01.06.2020 y.	99 192,2	69 005,7	47 510,8	28 179,4	19 331,4	21 494,9	30 186,5	
01.07.2020 y.	102 475,7	71 633,8	49 243,7	28 434,2	20 809,5	22 390,2	30 841,9	
01.08.2020 y.	104 852,2	74 713,1	52 483,8	29 563,4	22 920,4	22 229,3	30 139,0	
01.09.2020 y.	105 401,6	73 771,9	51 579,5	29 260,8	22 318,7	22 192,4	31 629,7	
01.10.2020 y.	106 037,2	74 187,5	51 500,6	28 449,6	23 051,0	22 686,9	31 849,8	
01.11.2020 y.	104 413,2	72 122,9	50 013,9	27 247,3	22 766,6	22 109,0	32 290,3	
01.12.2020 y.	102 822,1	69 623,9	46 835,6	24 868,7	21 966,9	22 788,3	33 198,2	
01.01.2021 y.	107 603,9	73 098,2	50 330,3	24 920,3	25 409,9	22 767,9	34 505,6	
01.02.2021 y.	103 087,7	67 053,0	43 997,2	22 926,7	21 070,5	23 055,8	36 034,7	
01.03.2021 y.	103 007,1	67 568,9	44 765,0	22 828,4	21 936,6	22 804,0	35 438,1	
01.04.2021 y.	105 374,6	68 729,4	45 481,8	22 530,7	22 951,1	23 247,6	36 645,2	
01.05.2021 y.	107 557,2	71 859,2	47 298,1	23 510,8	23 787,3	24 561,1	35 698,0	
01.06.2021 y.	116 134,1	76 199,6	51 167,2	25 287,0	25 880,3	25 032,3	39 934,5	
01.07.2021 y.	116 079,9	78 662,0	52 603,3	26 024,9	26 578,4	26 058,7	37 417,9	
01.08.2021 y.	118 221,9	79 853,5	53 157,0	27 054,1	26 102,9	26 696,5	38 368,4	
01.09.2021 y.	120 031,9	81 791,7	54 720,1	27 160,9	27 559,3	27 071,6	38 240,1	
01.10.2021 y.	123 352,7	84 238,0	56 631,4	28 622,6	28 008,8	27 606,6	39 114,7	
01.11.2021 y.	127 218,0	86 940,3	57 796,1	29 518,9	28 277,2	29 144,3	40 277,7	
01.12.2021 y.	128 424,8	87 581,4	57 265,3	27 140,6	30 124,8	30 316,0	40 843,4	
01.01.2022 y.	140 183,8	94 818,9	62 199,0	28 656,9	33 542,1	32 620,0	45 364,8	

III. MARKAZIY BANK PUL-KREDIT SIYOSATINING ASOSIY KO'RSATKICHLARI VA INSTRUMENTLARI

3.1-jadval

Markaziy bankning asosiy foiz stavkasi*

Amal qilish muddati	Asosiy stavka, foizda
1	2
11.09.2020 y. - ...	14
15.04.2020 y. - 10.09.2020 y.	15
25.09.2018 y. - 14.04.2020 y.	16
28.06.2017 y. - 24.09.2018 y.	14
01.01.2015 y. - 27.06.2017 y.	9
01.01.2014 y. - 31.12.2014 y.	10
01.01.2011 y. - 31.12.2013 y.	12
15.07.2006 y. - 31.12.2010 y.	14
21.12.2004 y. - 14.07.2006 y.	16
05.07.2004 y. - 20.12.2004 y.	18
10.09.2003 y. - 04.07.2004 y.	20
16.07.2003 y. - 09.09.2003 y.	24
01.01.2002 y. - 15.07.2003 y.	30
01.07.2000 y. - 31.12.2001 y.	24
01.06.2000 y. - 30.06.2000 y.	27,6
01.05.2000 y. - 31.05.2000 y.	28,8
01.04.2000 y. - 30.04.2000 y.	30
01.01.1998 y. - 31.03.2000 y.	36
01.11.1997 y. - 31.12.1997 y.	30
01.01.1997 y. - 31.10.1997 y.	39,6
01.08.1996 y. - 01.12.1996 y.	48
01.07.1996 y. - 31.07.1996 y.	60
01.08.1995 y. - 30.06.1996 y.	84
01.07.1995 y. - 31.07.1995 y.	120
20.03.1995 y. - 30.06.1995 y.	300
01.02.1995 y. - 19.03.1995 y.	250
01.10.1994 y. - 31.01.1995 y.	225
02.05.1994 y. - 30.09.1994 y.	150

* 2019-yilning 31-dekabriga qadar qayta moliyalash stavkasi deb yuritilgan

3.2-jadval

Majburiy rezervlar normativlari

(2018-yil 31-maygacha)

foizda

Amal qilish muddati	Yuridik shaxslarning milliy valyutadagi talab qilib olinguncha va muddati 1 yilgacha bo'lgan depozitlari bo'yicha	Yuridik shaxslarning muddati 1 yildan 3 yilgacha bo'lgan milliy valyutadagi depozitlari bo'yicha	Yuridik shaxslarning muddati 3 yildan ortiq bo'lgan milliy valyutadagi depozitlari bo'yicha	Yuridik shaxslarning chet el valyutasidagi depozitlari bo'yicha
1	2	3	4	5
1994-yil 1-maydan	30		10	30
1995-yil 1-yanvardan	25		10	25
1996-yil 1-iyuldan	25		10	
1997-yil 1-dekabrda	20		10	
2000-yil 1-maydan		20		
2005-yil 1-fevraldan		15		5
2005-yil 1-avgustdan		15		8
2007-yil 1-sentabrda			13	
2008-yil 1-noyabrda			15	
2009-yil 1-sentabrda	15	12	10,5	chet el valyutasidagi depozitlar uchun ham shu normativlar o'rnatilgan

3.3-jadval

Majburiy rezervlar normativlari
(2018-yil 1-iyundan - 30-sentabrgacha)

foizda

Majburiyat turi	Muddati	Majburiy rezerv normativlari
1	2	3
Yuridik shaxslarning milliy valyutadagi depozitlari*	2 yildan ortiq	0
	1 yildan 2 yilgacha	7
	boshqa majburiyatlar	14
Yuridik shaxslarning chet el valyutasidagi depozitlari	2 yildan ortiq	0
	1 yildan 2 yilgacha	8
	boshqa majburiyatlar	16
Jismoniy shaxslarning milliy valyutadagi depozitlari*	2 yildan ortiq	0
	1 yildan 2 yilgacha	2
	boshqa majburiyatlar	4
Jismoniy shaxslarning chet el valyutasidagi depozitlari	2 yildan ortiq	0
	1 yildan 2 yilgacha	3
	boshqa majburiyatlar	6

* Ushbu majburiyat turlariga o'rtachalash koeffitsienti (0,1) qo'llaniladi

Majburiy rezervlar normativlari
(2018-yil 1-oktabrdan - 2019-yil 30-iyungacha)

foizda

Majburiyat turi	Muddati	Majburiy rezerv normativlari
1	2	3
Yuridik shaxslarning milliy valyutadagi depozitlari*	2 yildan ortiq	0
	1 yildan 2 yilgacha	2
	boshqa majburiyatlar	4
Yuridik shaxslarning chet el valyutasidagi depozitlari	2 yildan ortiq	0
	1 yildan 2 yilgacha	7
	boshqa majburiyatlar	14
Jismoniy shaxslarning milliy valyutadagi depozitlari*	2 yildan ortiq	0
	1 yildan 2 yilgacha	2
	boshqa majburiyatlar	4
Jismoniy shaxslarning chet el valyutasidagi depozitlari	2 yildan ortiq	0
	1 yildan 2 yilgacha	7
	boshqa majburiyatlar	14

* Ushbu majburiyat turlariga o'rtachalash koeffitsienti (0,1) qo'llaniladi

3.5-jadval

Majburiy rezervlar normativlari
(2019-yil 1-iyuldan - 2021-yil 4-avgustgacha)

foizda

Majburiyat turi	Majburiy rezerv normativlari
1	2
Yuridik shaxslarning milliy valyutadagi depozitlari*	4
Yuridik shaxslarning chet el valyutasidagi depozitlari	14
Jismoniy shaxslarning milliy valyutadagi depozitlari*	4
Jismoniy shaxslarning chet el valyutasidagi depozitlari	14

* Ushbu majburiyat turlariga 01.07.2019 - 31.03.2020 davr uchun (0,25), 01.04.2020 - 14.06.2020 davr uchun (0,35), 15.06.2020 - 04.08.2021 davr uchun (0,75) o'rtachalash koeffitsienti qo'llaniladi

Majburiy rezervlar normativlari
(2021-yil 5-avgustdan)

foizda

Majburiyat turi	Majburiy rezerv normativlari
1	2
Yuridik shaxslarning milliy valyutadagi depozitlari*	4
Yuridik shaxslarning chet el valyutasidagi depozitlari	18
Jismoniy shaxslarning milliy valyutadagi depozitlari*	4
Jismoniy shaxslarning chet el valyutasidagi depozitlari	18

* Ushbu majburiyat turlariga (0,8) o'rtachalash koeffitsienti qo'llaniladi

3.7-jadval

Majburiy rezervlar qoldig'i

mlrd. so'm

Sana	Jami	shundan:	
		milliy valyutada	chet el valyutasida
1	2	3	4
01.01.2020 y.	4 187,1	4 187,1	
01.02.2020 y.	4 238,6	4 238,6	
01.03.2020 y.	4 018,7	4 018,7	
01.04.2020 y.	4 092,7	4 092,7	
01.05.2020 y.	3 566,8	3 566,8	
01.06.2020 y.	3 641,3	3 641,3	
01.07.2020 y.	1 515,3	1 515,3	
01.08.2020 y.	1 660,9	1 660,9	
01.09.2020 y.	1 881,5	1 881,5	
01.10.2020 y.	1 570,1	1 570,1	
01.11.2020 y.	1 540,2	1 540,2	
01.12.2020 y.	1 526,0	1 526,0	
01.01.2021 y.	1 546,8	1 546,8	
01.02.2021 y.	1 637,0	1 637,0	
01.03.2021 y.	1 717,2	1 717,2	
01.04.2021 y.	1 721,4	1 721,4	
01.05.2021 y.	1 750,2	1 750,2	
01.06.2021 y.	1 770,9	1 770,9	
01.07.2021 y.	1 898,1	1 898,1	
01.08.2021 y.	1 876,4	1 876,4	
01.09.2021 y.	1 943,0	1 943,0	
01.10.2021 y.	1 952,0	1 952,0	
01.11.2021 y.	1 942,7	1 942,7	
01.12.2021 y.	1 993,1	1 993,1	
01.01.2022 y.	2 107,3	2 107,3	

3.8-jadval

Markaziy bank tomonidan muomalaga chiqarilib, tijorat banklari orasida joylashtirilgan obligatsiyalar

Davr	Muomalaga chiqarilgan obligatsiyalar hajmi, (mlrd. so'm)	O'rtacha tortilgan foiz stavkasi, foizda	Davr oxiriga obligatsiyalar qoldig'i, (mlrd. so'm)
1	2	3	4
2020-yil	5 270,8	14,1	X
Yanvar	750,0	12,0	750,0
Fevral	1 000,0	15,5	1 750,0
Mart			1 750,0
Aprel			1 500,0
May			1 500,0
Iyun			1 500,0
Iyul	850,0	14,0	1 850,0
Avgust	550,0	14,7	2 100,0
Sentabr	400,0	14,2	2 500,0
Oktabr	420,8	14,0	2 920,8
Noyabr	800,0	13,9	3 020,8
Dekabr	500,0	13,8	3 020,8
2021-yil	24 200,0	13,5	X
Yanvar	500,0	13,1	3 170,8
Fevral	600,0	12,7	3 770,8
Mart	700,0	13,3	4 370,8
Aprel	1 100,0	12,6	4 970,8
May	2 600,0	12,1	6 570,8
Iyun	2 700,0	12,8	7 841,1
Iyul	2 800,0	13,8	9 470,8
Avgust	1 500,0	14,0	9 545,9
Sentabr	1 500,0	14,0	9 720,8
Oktabr	2 600,0	14,0	9 883,1
Noyabr	3 400,0	13,9	11 300,0
Dekabr	4 200,0	13,9	12 100,0

3.9a-jadval

2020-yilda O'zbekiston Respublikasi Markaziy banki tomonidan o'tkazilgan depozit auksionlari natijalari

Davr	Auksion o'tkazilgan sana	Auksion muddati	Ishtirok etgan banklar soni	Jalb qilinadigan mablag'larning maksimal miqdori (mlrd. so'm)	Banklar tomonidan taklif etilgan mablag'lar miqdori (mlrd. so'm)	Banklar tomonidan taklif etilgan minimal foiz stavkasi	Banklar tomonidan taklif etilgan maksimal foiz stavkasi	Chegirish stavkasi	O'rtacha tortilgan foiz stavkasi	Jalb qilingan mablag'lar miqdori (mlrd. so'm)
1	2	3	4	5	6	7	8	9	10	11
2020-yil fevral	25.02.2020 y.	14 kun	3	300,0	75,0	16,0%	16,0%	16,0%	16,0%	75,0
	27.02.2020 y.	14 kun	2	100,0	35,0	16,0%	16,0%	16,0%	16,0%	35,0
2020-yil mart	03.03.2020 y.	14 kun	3	150,0	40,0	16,0%	16,0%	16,0%	16,0%	40,0
	05.03.2020 y.	14 kun	3	150,0	75,0	16,0%	16,0%	16,0%	16,0%	75,0
	10.03.2020 y.	14 kun	6	150,0	150,0	16,0%	16,0%	16,0%	16,0%	150,0
	12.03.2020 y.	14 kun	6	150,0	180,0	15,9%	16,0%	16,0%	16,0%	150,0
	17.03.2020 y.	14 kun	7	250,0	114,8	16,0%	16,0%	16,0%	16,0%	114,8
	19.03.2020 y.	14 kun	2	250,0	40,0	16,0%	16,0%	16,0%	16,0%	40,0
	24.03.2020 y.	14 kun	2	100,0	30,0	16,0%	16,0%	16,0%	16,0%	30,0
	31.03.2020 y.	14 kun	3	100,0	125,0	16,0%	16,0%	16,0%	16,0%	100,0
2020-yil aprel	02.04.2020 y.	14 kun	5	100,0	199,0	15,8%	16,0%	16,0%	15,9%	100,0
	07.04.2020 y.	14 kun	5	100,0	165,0	16,0%	16,0%	16,0%	16,0%	100,0
	09.04.2020 y.	14 kun	3	100,0	56,2	15,5%	16,0%	16,0%	15,7%	56,2
	21.04.2020 y.	14 kun	2	100,0	8,2	14,5%	14,5%	14,5%	14,5%	8,2
	23.04.2020 y.	14 kun	3	100,0	151,8	14,8%	15,0%	15,0%	15,0%	100,0
	28.04.2020 y.	14 kun	3	100,0	141,8	14,9%	15,0%	15,0%	15,0%	100,0
	30.04.2020 y.	14 kun	3	100,0	82,3	15,0%	15,0%	15,0%	15,0%	82,3
2020-yil may	05.05.2020 y.	14 kun	3	100,0	16,9	14,8%	15,0%	15,0%	14,9%	16,9
	07.05.2020 y.	14 kun	4	100,0	120,0	14,8%	15,0%	15,0%	15,0%	100,0
	12.05.2020 y.	14 kun	5	100,0	147,8	14,0%	15,0%	15,0%	14,9%	100,0
	14.05.2020 y.	14 kun	3	100,0	162,1	14,9%	14,9%	14,9%	14,9%	100,0
	19.05.2020 y.	14 kun	4	100,0	43,0	14,0%	15,0%	15,0%	14,5%	43,0
	21.05.2020 y.	14 kun	3	100,0	131,6	15,0%	15,0%	15,0%	15,0%	100,0
	26.05.2020 y.	14 kun	4	100,0	20,8	14,8%	15,0%	15,0%	15,0%	20,8
28.05.2020 y.	14 kun	2	100,0	40,0	14,9%	14,9%	14,9%	14,9%	40,0	

Davr	Aukcion o'tkazilgan sana	Aukcion muddati	Ishtirok etgan banklar soni	Jalb qilinadigan mablag'larning maksimal miqdori (mlrd. so'm)	Banklar tomonidan taklif etilgan mablag'lar miqdori (mlrd. so'm)	Banklar tomonidan taklif etilgan minimal foiz stavkasi	Banklar tomonidan taklif etilgan maksimal foiz stavkasi	Chegirish stavkasi	O'rtacha tortilgan foiz stavkasi	Jalb qilingan mablag'lar miqdori (mlrd. so'm)
1	2	3	4	5	6	7	8	9	10	11
2020-yil iyun	02.06.2020 y.	14 kun	3	50,0	63,2	14,8%	15,0%	15,0%	14,9%	50,0
	04.06.2020 y.	14 kun	2	100,0	78,2	14,9%	14,9%	14,9%	14,9%	78,2
	09.06.2020 y.	14 kun	6	100,0	160,8	14,8%	15,0%	15,0%	15,0%	100,0
	11.06.2020 y.	14 kun	5	100,0	152,8	14,7%	15,0%	15,0%	14,8%	100,0
	16.06.2020 y.	14 kun	6	100,0	162,0	14,0%	14,5%	14,5%	14,2%	100,0
	18.06.2020 y.	14 kun	5	100,0	157,1	14,3%	14,8%	14,8%	14,4%	100,0
	23.06.2020 y.	14 kun	5	100,0	107,9	14,0%	14,7%	14,7%	14,5%	100,0
	25.06.2020 y.	14 kun	3	100,0	142,1	14,3%	14,7%	14,7%	14,5%	100,0
	30.06.2020 y.	14 kun	5	100,0	65,8	14,0%	14,7%	14,7%	14,5%	65,8
2020-yil iyul	02.07.2020 y.	14 kun	4	100,0	90,3	14,2%	14,9%	14,9%	14,6%	90,3
	07.07.2020 y.	14 kun	6	100,0	105,8	14,3%	15,0%	15,0%	14,7%	100,0
	09.07.2020 y.	14 kun	2	100,0	153,0	14,3%	14,3%	14,3%	14,3%	100,0
	14.07.2020 y.	14 kun	4	100,0	188,7	14,0%	14,5%	14,5%	14,4%	100,0
	16.07.2020 y.	14 kun	5	100,0	119,0	14,1%	14,9%	14,9%	14,5%	100,0
	21.07.2020 y.	14 kun	5	100,0	77,2	14,7%	14,9%	14,9%	14,8%	77,2
	23.07.2020 y.	14 kun	2	100,0	101,8	14,5%	14,8%	14,8%	14,8%	100,0
	28.07.2020 y.	14 kun	4	100,0	90,0	14,3%	15,0%	15,0%	14,7%	90,0
	30.07.2020 y.	14 kun	2	100,0	15,0	14,4%	14,4%	14,4%	14,4%	15,0
2020-yil avgust	04.08.2020 y.	14 kun	6	100,0	114,0	14,5%	15,0%	15,0%	14,8%	100,0
	06.08.2020 y.	14 kun	4	100,0	110,8	14,5%	15,0%	15,0%	14,9%	100,0
	11.08.2020 y.	14 kun	5	100,0	185,5	14,5%	15,0%	15,0%	14,9%	100,0
	13.08.2020 y.	14 kun	3	100,0	95,8	14,7%	15,0%	15,0%	14,8%	95,8
	18.08.2020 y.	14 kun	4	100,0	57,0	14,9%	15,0%	15,0%	14,9%	57,0
	20.08.2020 y.	14 kun	6	100,0	107,2	14,5%	15,0%	15,0%	15,0%	100,0
	25.08.2020 y.	14 kun	4	100,0	75,3	14,5%	15,0%	15,0%	14,9%	75,3
2020-yil sentabr	03.09.2020 y.	14 kun	6	100,0	116,8	14,5%	15,0%	15,0%	15,0%	100,0
	08.09.2020 y.	14 kun	4	100,0	210,0	14,5%	14,9%	14,9%	14,7%	100,0
	10.09.2020 y.	14 kun	4	100,0	115,0	15,0%	15,0%	15,0%	15,0%	100,0
	22.09.2020 y.	14 kun	5	100,0	125,8	13,5%	14,0%	14,0%	13,9%	100,0
	24.09.2020 y.	14 kun	2	100,0	114,0	13,9%	13,9%	13,9%	13,9%	100,0
	29.09.2020 y.	14 kun	3	100,0	43,1	14,0%	14,0%	14,0%	14,0%	43,1

Davr	Auksion o'tkazilgan sana	Auksion muddati	Ishtirok etgan banklar soni	Jalb qilinadigan mablag'larning maksimal miqdori (mlrd. so'm)	Banklar tomonidan taklif etilgan mablag'lar miqdori (mlrd. so'm)	Banklar tomonidan taklif etilgan minimal foiz stavkasi	Banklar tomonidan taklif etilgan maksimal foiz stavkasi	Chegirish stavkasi	O'rtacha tortilgan foiz stavkasi	Jalb qilingan mablag'lar miqdori (mlrd. so'm)
1	2	3	4	5	6	7	8	9	10	11
2020-yil oktabr	06.10.2020 y.	14 kun	5	100,0	100,0	13,5%	14,0%	14,0%	13,9%	100,0
	15.10.2020 y.	14 kun	2	100,0	140,0	13,8%	14,0%	14,0%	13,9%	100,0
	20.10.2020 y.	14 kun	4	100,0	64,0	13,5%	14,0%	14,0%	13,9%	64,0
2020-yil noyabr	03.11.2020 y.	14 kun	4	100,0	84,0	14,0%	14,0%	14,0%	14,0%	84,0
	05.11.2020 y.	14 kun	2	100,0	40,0	14,0%	14,0%	14,0%	14,0%	40,0
	17.11.2020 y.	14 kun	3	100,0	64,0	14,0%	14,0%	14,0%	14,0%	64,0
2020-yil dekabr	01.12.2020 y.	14 kun	2	100,0	64,0	14,0%	14,0%	14,0%	14,0%	64,0
	15.12.2020 y.	14 kun	2	100,0	64,0	14,0%	14,0%	14,0%	14,0%	64,0

3.9b-jadval

2021-yilda O'zbekiston Respublikasi Markaziy banki tomonidan o'tkazilgan depozit auksionlari natijalari

Davr	Auksion o'tkazilgan sana	Auksion muddati	Ishtirok etgan banklar soni	Jalb qilinadigan mablag'larning maksimal miqdori (mlrd. so'm)	Banklar tomonidan taklif etilgan mablag'lar miqdori (mlrd. so'm)	Banklar tomonidan taklif etilgan minimal foiz stavkasi	Banklar tomonidan taklif etilgan maksimal foiz stavkasi	Chegirish stavkasi	O'rtacha tortilgan foiz stavkasi	Jalb qilingan mablag'lar miqdori (mlrd. so'm)
1	2	3	4	5	6	7	8	9	10	11
2021-yil yanvar	05.01.2021 y.	14 kun	3	100,0	94,0	13,7%	14,0%	14,0%	14,0%	94,0
	07.01.2021 y.	14 kun	3	100,0	313,0	13,3%	13,4%	13,4%	13,3%	100,0
	12.01.2021 y.	14 kun	2	100,0	280,0	13,3%	13,5%	13,5%	13,4%	100,0
	14.01.2021 y.	14 kun	2	100,0	160,0	13,2%	13,2%	13,2%	13,2%	100,0
	19.01.2021 y.	14 kun	3	100,0	105,0	13,7%	14,0%	14,0%	13,8%	100,0
	21.01.2021 y.	14 kun	2	100,0	64,0	13,9%	14,0%	14,0%	13,9%	64,0
	28.01.2021 y.	14 kun	2	100,0	210,0	13,3%	13,3%	13,3%	13,3%	100,0
2021-yil fevral	02.02.2021 y.	14 kun	2	100,0	85,0	13,3%	13,3%	13,3%	13,3%	85,0
	04.02.2021 y.	14 kun	2	100,0	194,0	13,2%	13,2%	13,2%	13,2%	100,0
	09.02.2021 y.	14 kun	2	100,0	140,0	13,0%	13,1%	13,1%	13,0%	100,0
	11.02.2021 y.	14 kun	3	100,0	176,6	13,0%	13,4%	13,4%	13,2%	100,0
	16.02.2021 y.	14 kun	3	100,0	158,7	12,9%	13,3%	13,3%	13,1%	100,0
	18.02.2021 y.	14 kun	3	100,0	73,7	13,2%	14,0%	14,0%	13,5%	73,7
	23.02.2021 y.	14 kun	2	100,0	70,0	13,0%	13,9%	13,9%	13,1%	70,0
2021-yil mart	04.03.2021 y.	14 kun	2	100,0	184,0	13,0%	14,0%	14,0%	13,2%	100,0
	09.03.2021 y.	14 kun	4	100,0	169,0	13,0%	13,6%	13,6%	13,2%	100,0
	11.03.2021 y.	14 kun	2	100,0	169,0	13,2%	13,2%	13,2%	13,2%	100,0
	23.03.2021 y.	14 kun	4	100,0	174,0	13,3%	13,9%	13,9%	13,6%	100,0
2021-yil aprel	06.04.2021 y.	14 kun	3	100,0	270,0	13,3%	13,3%	13,3%	13,3%	100,0
	08.04.2021 y.	14 kun	4	100,0	515,0	13,0%	13,0%	13,0%	13,0%	100,0
	13.04.2021 y.	14 kun	5	100,0	390,0	12,7%	13,0%	13,0%	12,8%	100,0
	15.04.2021 y.	14 kun	2	100,0	120,0	13,0%	13,0%	13,0%	13,0%	100,0
	20.04.2021 y.	14 kun	4	100,0	170,0	12,8%	13,2%	13,2%	13,0%	100,0
	22.04.2021 y.	14 kun	5	100,0	195,0	12,0%	13,5%	13,5%	12,5%	100,0
	27.04.2021 y.	14 kun	6	100,0	125,0	12,0%	14,0%	14,0%	12,5%	100,0
29.04.2021 y.	14 kun	4	100,0	178,0	12,8%	12,9%	12,9%	12,9%	100,0	

Davr	Aukcion o'tkazilgan sana	Aukcion muddati	Ishtirok etgan banklar soni	Jalb qilinadigan mablag'larning maksimal miqdori (mlrd. so'm)	Banklar tomonidan taklif etilgan mablag'lar miqdori (mlrd. so'm)	Banklar tomonidan taklif etilgan minimal foiz stavkasi	Banklar tomonidan taklif etilgan maksimal foiz stavkasi	Chegirish stavkasi	O'rtacha tortilgan foiz stavkasi	Jalb qilingan mablag'lar miqdori (mlrd. so'm)
1	2	3	4	5	6	7	8	9	10	11
2021-yil may	04.05.2021 y.	14 kun	5	100,0	258,5	12,0%	12,5%	12,5%	12,3%	100,0
	06.05.2021 y.	14 kun	7	100,0	308,5	11,5%	12,0%	12,0%	11,9%	100,0
	11.05.2021 y.	14 kun	6	200,0	406,5	11,5%	12,0%	12,0%	11,6%	200,0
	18.05.2021 y.	14 kun	6	200,0	405,0	11,1%	12,0%	12,0%	11,5%	200,0
	20.05.2021 y.	14 kun	8	200,0	560,0	11,4%	11,9%	11,9%	11,6%	200,0
	25.05.2021 y.	14 kun	5	200,0	420,0	11,5%	13,0%	13,0%	12,0%	200,0
	27.05.2021 y.	14 kun	6	200,0	205,0	12,5%	14,0%	14,0%	13,9%	100,0
2021-yil iyun	01.06.2021 y.	14 kun	3	200,0	170,0	12,5%	14,0%	14,0%	13,5%	170,0
	03.06.2021 y.	14 kun	3	200,0	590,0	11,4%	13,0%	13,0%	12,0%	200,0
	08.06.2021 y.	14 kun	3	200,0	590,0	10,9%	11,5%	11,5%	11,2%	200,0
	10.06.2021 y.	14 kun	3	200,0	645,0	10,9%	11,0%	11,0%	10,9%	200,0
	15.06.2021 y.	14 kun	4	500,0	600,0	13,0%	14,0%	14,0%	13,4%	500,0
	17.06.2021 y.	14 kun	7	500,0	945,0	13,0%	13,9%	13,9%	13,7%	500,0
	22.06.2021 y.	14 kun	8	500,0	470,0	13,0%	14,0%	14,0%	13,5%	470,0
	24.06.2021 y.	14 kun	5	500,0	340,0	13,8%	14,0%	14,0%	13,9%	340,0
29.06.2021 y.	14 kun	6	500,0	700,0	13,8%	14,0%	14,0%	14,0%	500,0	
2021-yil iyul	01.07.2021 y.	14 kun	3	500,0	905,0	13,0%	13,0%	13,0%	13,0%	500,0
	06.07.2021 y.	14 kun	5	500,0	1 540,0	11,9%	12,9%	12,9%	12,1%	500,0
	08.07.2021 y.	14 kun	5	500,0	1 805,0	10,9%	12,0%	12,0%	11,3%	500,0
	13.07.2021 y.	14 kun	2	500,0	2 120,0	10,3%	10,8%	10,8%	10,5%	500,0
	15.07.2021 y.	14 kun	4	500,0	1 460,0	9,9%	10,0%	10,0%	10,0%	500,0
	27.07.2021 y.	14 kun	5	500,0	855,0	9,1%	10,0%	10,0%	9,7%	500,0
	29.07.2021 y.	14 kun	4	500,0	475,0	10,0%	13,9%	13,9%	11,5%	475,0
2021-yil avgust	03.08.2021 y.	14 kun	4	500,0	1 030,0	10,0%	11,0%	11,0%	10,4%	500,0
	05.08.2021 y.	14 kun	3	500,0	815,0	10,0%	13,5%	13,5%	11,4%	500,0
	10.08.2021 y.	14 kun	6	500,0	800,0	13,1%	13,9%	13,9%	13,5%	500,0
	12.08.2021 y.	14 kun	2	500,0	1 145,0	12,5%	12,5%	12,5%	12,5%	500,0
	17.08.2021 y.	14 kun	3	500,0	935,0	13,0%	13,5%	13,5%	13,3%	500,0
	19.08.2021 y.	14 kun	4	500,0	720,0	13,0%	14,0%	14,0%	13,6%	500,0
	24.08.2021 y.	14 kun	5	500,0	500,0	13,2%	13,7%	13,7%	13,4%	500,0
	26.08.2021 y.	14 kun	4	500,0	480,0	13,2%	14,0%	14,0%	13,4%	480,0
31.08.2021 y.	14 kun	3	500,0	350,0	13,9%	14,0%	14,0%	14,0%	350,0	

Davr	Auksion o'tkazilgan sana	Auksion muddati	Ishtirok etgan banklar soni	Jalb qilinadigan mablag'larning maksimal miqdori (mlrd. so'm)	Banklar tomonidan taklif etilgan mablag'lar miqdori (mlrd. so'm)	Banklar tomonidan taklif etilgan minimal foiz stavkasi	Banklar tomonidan taklif etilgan maksimal foiz stavkasi	Chegirish stavkasi	O'rtacha tortilgan foiz stavkasi	Jalb qilingan mablag'lar miqdori (mlrd. so'm)
1	2	3	4	5	6	7	8	9	10	11
2021-yil sentabr	07.09.2021 y.	14 kun	3	500,0	1 390,0	12,9%	13,4%	13,4%	13,3%	500,0
	09.09.2021 y.	14 kun	3	500,0	1 460,0	12,2%	13,0%	13,0%	12,6%	500,0
	14.09.2021 y.	14 kun	2	500,0	1 250,0	12,2%	12,9%	12,9%	12,6%	500,0
	16.09.2021 y.	14 kun	5	500,0	675,0	12,8%	13,2%	13,2%	13,0%	500,0
	21.09.2021 y.	14 kun	3	500,0	220,0	13,0%	14,0%	14,0%	13,3%	220,0
	23.09.2021 y.	14 kun	5	500,0	215,0	14,0%	14,0%	14,0%	14,0%	215,0
	28.09.2021 y.	14 kun	6	500,0	200,0	14,0%	14,0%	14,0%	14,0%	200,0
	30.09.2021 y.	14 kun	5	500,0	600,0	14,0%	14,0%	14,0%	14,0%	500,0
2021-yil oktabr	05.10.2021 y.	14 kun	8	1 000,0	1 030,0	13,9%	14,0%	14,0%	14,0%	1 000,0
	07.10.2021 y.	14 kun	11	1 000,0	1 230,0	13,7%	14,0%	14,0%	13,9%	1 000,0
	12.10.2021 y.	14 kun	10	1 000,0	805,0	13,8%	14,0%	14,0%	14,0%	805,0
	14.10.2021 y.	14 kun	7	1 000,0	790,0	14,0%	14,0%	14,0%	14,0%	790,0
	19.10.2021 y.	14 kun	5	1 000,0	425,0	14,0%	14,0%	14,0%	14,0%	425,0
	21.10.2021 y.	14 kun	6	1 000,0	370,0	14,0%	14,0%	14,0%	14,0%	370,0
	26.10.2021 y.	14 kun	6	1 000,0	690,0	14,0%	14,0%	14,0%	14,0%	690,0
	28.10.2021 y.	14 kun	4	1 000,0	530,0	14,0%	14,0%	14,0%	14,0%	530,0
2021-yil noyabr	02.11.2021 y.	14 kun	10	1 000,0	1 320,0	13,9%	14,0%	14,0%	14,0%	1 000,0
	04.11.2021 y.	14 kun	9	1 000,0	1 820,0	13,8%	14,0%	14,0%	13,9%	1 000,0
	09.11.2021 y.	14 kun	5	1 000,0	2 105,0	13,0%	13,9%	13,9%	13,5%	1 000,0
	11.11.2021 y.	14 kun	5	1 000,0	1 810,0	13,6%	13,9%	13,9%	13,7%	1 000,0
	16.11.2021 y.	14 kun	7	1 000,0	1 425,0	13,5%	13,9%	13,9%	13,7%	1 000,0
	18.11.2021 y.	14 kun	10	1 000,0	1 040,0	13,7%	14,0%	14,0%	13,9%	1 000,0
	23.11.2021 y.	14 kun	8	1 000,0	880,0	13,9%	14,0%	14,0%	14,0%	880,0
	25.11.2021 y.	14 kun	5	1 000,0	570,0	14,0%	14,0%	14,0%	14,0%	570,0
30.11.2021 y.	14 kun	5	1 000,0	790,0	13,9%	14,0%	14,0%	14,0%	790,0	

Davr	Aukcion o'tkazilgan sana	Aukcion muddati	Ishtirok etgan banklar soni	Jalb qilinadigan mablag'larning maksimal miqdori (mlrd. so'm)	Banklar tomonidan taklif etilgan mablag'lar miqdori (mlrd. so'm)	Banklar tomonidan taklif etilgan minimal foiz stavkasi	Banklar tomonidan taklif etilgan maksimal foiz stavkasi	Chegirish stavkasi	O'rtacha tortilgan foiz stavkasi	Jalb qilingan mablag'lar miqdori (mlrd. so'm)
1	2	3	4	5	6	7	8	9	10	11
2021 yil dekabr	02.12.2021 y.	14 kun	5	1 000,0	1 740,0	13,5%	13,9%	13,9%	13,8%	1 000,0
	07.12.2021 y.	14 kun	7	1 000,0	1 690,0	13,5%	13,8%	13,8%	13,7%	1 000,0
	09.12.2021 y.	14 kun	6	1 500,0	1 930,0	13,5%	13,9%	13,9%	13,7%	1 500,0
	14.12.2021 y.	14 kun	2	1 000,0	1 690,0	13,4%	13,5%	13,5%	13,5%	1 000,0
	16.12.2021 y.	14 kun	3	500,0	1 190,0	13,2%	13,5%	13,5%	13,4%	500,0
	21.12.2021 y.	14 kun	5	1 000,0	710,0	13,4%	14,0%	14,0%	13,7%	710,0
	23.12.2021 y.	14 kun	10	1 000,0	1 250,0	13,8%	14,0%	14,0%	13,9%	1 000,0
	28.12.2021 y.	14 kun	7	1 000,0	700,0	13,9%	14,0%	14,0%	14,0%	700,0
	30.12.2021 y.	14 kun	9	1 000,0	1 000,0	14,0%	14,0%	14,0%	14,0%	1 000,0

3.10-jadval

Tijorat banklari tomonidan Markaziy bankka joylashtirilgan overnayt depozitlari

Davr	Jalb qilingan overnayt depozitlar	
	Kunlik o'rtacha overnayt depozitlar hajmi, (mlrd. so'm)	O'rtacha tortilgan foiz stavkasi, foizda
1	2	3
2020-yil	1 445,6	14,0
Yanvar		
Fevral	64,2	15,0
Mart	158,7	15,0
Aprel	154,7	14,6
May	202,1	14,0
Iyun	205,7	14,0
Iyul	201,9	14,0
Avgust	122,2	14,0
Sentabr	146,8	13,4
Oktabr	74,9	13,0
Noyabr	51,6	13,0
Dekabr	62,9	13,0
2021-yil	13 364,0	12,2
Yanvar	171,8	13,0
Fevral	165,9	13,0
Mart	142,4	13,0
Aprel	269,8	13,0
May	320,1	13,0
Iyun	554,1	13,0
Iyul	804,6	13,0
Avgust	1 675,2	12,1
Sentabr	2 188,0	12,0
Oktabr	1 899,6	12,0
Noyabr	2 322,0	12,0
Dekabr	2 850,4	12,0

3.11a-jadval

2020-yilda O'zbekiston Respublikasi Markaziy banki tomonidan o'tkazilgan valyutaviy svop auksionlari natijalari

Davr	Auksion o'tkazilgan sana	Auksion muddati	Ishtirok etgan banklar soni	Taqdim etiladigan likvidlikning maksimal miqdori (mlrd. so'm)	Banklar tomonidan taklif etilgan mablag'lar miqdori (mlrd. so'm)	Banklar tomonidan taklif etilgan minimal foiz stavkasi	Banklar tomonidan taklif etilgan maksimal foiz stavkasi	Chegirish stavkasi	O'rtacha tortilgan foiz stavkasi	Taqdim etilgan mablag'lar miqdori (mlrd. so'm)
1	2	3	4	5	6	7	8	9	10	11
2020-yil fevral	24.02.2020 y.	14 kun	2	100,0	100,1	16,1%	17,0%	16,1%	17,0%	100,0
2020-yil mart	09.03.2020 y.	14 kun	2	100,0	95,0	17,0%	17,0%	17,0%	17,0%	95,0
	16.03.2020 y.	14 kun	2	100,0	9,5	16,0%	16,0%	16,0%	16,0%	9,5
	30.03.2020 y.	14 kun	3	100,0	133,9	16,0%	16,0%	16,0%	16,0%	100,0
2020-yil aprel	20.04.2020 y.	14 kun	3	100,0	133,9	15,2%	16,0%	15,2%	15,8%	100,0
	22.04.2020 y.	14 kun	2	100,0	96,3	15,2%	15,2%	15,2%	15,2%	96,3
	27.04.2020 y.	14 kun	2	100,0	152,1	16,2%	16,5%	16,2%	16,5%	100,0
2020-yil may	04.05.2020 y.	14 kun	2	100,0	111,5	15,0%	15,6%	15,0%	15,5%	100,0
	18.05.2020 y.	14 kun	2	100,0	81,1	15,1%	15,1%	15,1%	15,1%	81,1
	27.05.2020 y.	14 kun	2	100,0	60,9	16,2%	16,2%	16,2%	16,2%	60,9
2020-yil iyun	08.06.2020 y.	14 kun	2	100,0	99,9	15,0%	15,0%	15,0%	15,0%	99,9
	22.06.2020 y.	14 kun	2	100,0	99,6	15,0%	15,0%	15,0%	15,0%	99,6
	29.06.2020 y.	14 kun	2	100,0	99,9	15,0%	15,0%	15,0%	15,0%	99,9
2020-yil iyul	06.07.2020 y.	14 kun	2	100,0	99,9	15,0%	15,0%	15,0%	15,0%	99,9
	13.07.2020 y.	14 kun	2	100,0	99,9	15,0%	15,0%	15,0%	15,0%	99,9
	27.07.2020 y.	14 kun	2	100,0	100,0	15,0%	15,0%	15,0%	15,0%	100,0
	30.07.2020 y.	14 kun	2	100,0	99,9	15,0%	15,0%	15,0%	15,0%	99,9
2020-yil avgust	17.08.2020 y.	14 kun	2	100,0	100,0	15,0%	15,0%	15,0%	15,0%	100,0
	24.08.2020 y.	14 kun	2	100,0	99,9	15,0%	15,0%	15,0%	15,0%	99,9
2020-yil sentabr	07.09.2020 y.	14 kun	2	100,0	100,0	15,0%	15,0%	15,0%	15,0%	100,0
	14.09.2020 y.	14 kun	2	100,0	100,0	14,1%	14,1%	14,1%	14,1%	100,0
	21.09.2020 y.	14 kun	2	100,0	100,0	14,1%	14,1%	14,1%	14,1%	100,0
	28.09.2020 y.	14 kun	2	100,0	99,9	14,1%	14,1%	14,1%	14,1%	99,9
2020-yil oktabr	05.10.2020 y.	14 kun	2	100,0	131,0	14,0%	14,3%	14,0%	14,3%	100,0
	19.10.2020 y.	14 kun	2	100,0	161,8	14,1%	14,3%	14,1%	14,2%	100,0
	26.10.2020 y.	14 kun	2	100,0	131,0	14,5%	14,7%	14,5%	14,7%	100,0

Davr	Auksion o'tkazilgan sana	Auksion muddati	Ishtirok etgan banklar soni	Taqdim etiladigan likvidlikning maksimal miqdori (mlrd. so'm)	Banklar tomonidan taklif etilgan mablag'lar miqdori (mlrd. so'm)	Banklar tomonidan taklif etilgan minimal foiz stavkasi	Banklar tomonidan taklif etilgan maksimal foiz stavkasi	Chegirish stavkasi	O'rtacha tortilgan foiz stavkasi	Taqdim etilgan mablag'lar miqdori (mlrd. so'm)
1	2	3	4	5	6	7	8	9	10	11
2020-yil noyabr	02.11.2020 y.	14 kun	2	100,0	31,3	15,0%	15,0%	15,0%	15,0%	31,1
	09.11.2020 y.	14 kun	2	100,0	126,4	14,6%	15,0%	14,6%	14,7%	100,0
	16.11.2020 y.	14 kun	2	100,0	31,2	15,0%	15,0%	15,0%	15,0%	31,2
	23.11.2020 y.	14 kun	2	100,0	162,5	14,6%	15,0%	14,6%	14,9%	100,0
	30.11.2020 y.	14 kun	2	100,0	418,2	16,1%	16,3%	16,1%	16,3%	100,0
2020-yil dekabr	07.12.2020 y.	14 kun	2	100,0	114,9	15,0%	17,0%	15,0%	16,3%	100,0
	14.12.2020 y.	14 kun	2	100,0	73,2	15,0%	15,1%	15,0%	15,1%	73,2
	21.12.2020 y.	14 kun	2	100,0	220,5	15,2%	16,1%	15,2%	15,8%	100,0
	28.12.2020 y.	14 kun	2	100,0	215,1	16,1%	17,1%	16,1%	17,1%	100,0

3.11b-jadval

2021-yilda O'zbekiston Respublikasi Markaziy banki tomonidan o'tkazilgan valyutaviy svop auksionlari natijalari

Davr	Auksion o'tkazilgan sana	Auksion muddati	Ishtirok etgan banklar soni	Taqdim etiladigan likvidlikning maksimal miqdori (mlrd. so'm)	Banklar tomonidan taklif etilgan mablag'lar miqdori (mlrd. so'm)	Banklar tomonidan taklif etilgan minimal foiz stavkasi	Banklar tomonidan taklif etilgan maksimal foiz stavkasi	Chegirish stavkasi	O'rtacha tortilgan foiz stavkasi	Taqdim etilgan mablag'lar miqdori (mlrd. so'm)
1	2	3	4	5	6	7	8	9	10	11
2021-yil yanvar	04.01.2021 y.	14 kun	2	100,0	20,9	14,5%	14,5%	14,5%	14,5%	20,9
2021-yil mart	15.03.2021 y.	14 kun	2	100,0	28,4	14,2%	14,2%	14,2%	14,2%	28,4
	29.03.2021 y.	14 kun	2	100,0	141,6	14,2%	14,6%	14,6%	14,6%	100,0

* 2021-yilning fevral-dekabr oylarida valyutaviy svop auksionlariga talab bo'lmagan

3.12a-jadval

2020-yilda O'zbekiston Respublikasi Markaziy banki tomonidan o'tkazilgan REPO auksionlari natijalari

Davr	Auksion o'tkazilgan sana	Auksion muddati	Ishtirok etgan banklar soni	Taqdim etiladigan likvidlikning maksimal miqdori (mlrd. so'm)	Banklar tomonidan taklif etilgan mablag'lar miqdori (mlrd. so'm)	Banklar tomonidan taklif etilgan minimal foiz stavkasi	Banklar tomonidan taklif etilgan maksimal foiz stavkasi	Chegirish stavkasi	O'rtacha tortilgan foiz stavkasi	Taqdim etilgan mablag'lar miqdori (mlrd. so'm)
1	2	3	4	5	6	7	8	9	10	11
2020-yil fevral	24.02.2020 y.	14 kun	2	100,0	53,0	16,0%	16,0%	16,0%	16,0%	53,0
2020-yil mart	02.03.2020 y.	14 kun	2	100,0	40,0	16,0%	16,0%	16,0%	16,0%	40,0
	09.03.2020 y.	14 kun	2	100,0	105,5	16,0%	16,0%	16,0%	16,0%	100,0
	16.03.2020 y.	14 kun	2	100,0	50,0	16,0%	16,0%	16,0%	16,0%	50,0
	26.03.2020 y.	14 kun	4	250,0	240,0	16,0%	16,0%	16,0%	16,0%	240,0
	30.03.2020 y.	14 kun	3	100,0	100,0	16,0%	16,0%	16,0%	16,0%	100,0
2020-yil aprel	06.04.2020 y.	14 kun	2	200,0	110,0	16,0%	16,0%	16,0%	16,0%	110,0
	13.04.2020 y.	14 kun	4	200,0	295,5	16,3%	17,0%	16,3%	16,7%	200,0
	20.04.2020 y.	14 kun	3	100,0	161,5	16,5%	17,1%	16,5%	16,9%	100,0
	22.04.2020 y.	14 kun	4	100,0	158,0	16,6%	17,2%	16,6%	16,7%	100,0
	27.04.2020 y.	14 kun	2	100,0	160,0	18,1%	18,1%	18,1%	18,1%	100,0
	29.04.2020 y.	14 kun	3	100,0	132,0	15,0%	17,0%	15,0%	15,4%	100,0
2020-yil may	04.05.2020 y.	14 kun	3	100,0	66,0	15,0%	16,0%	15,0%	15,2%	66,0
	11.05.2020 y.	14 kun	3	100,0	150,0	15,0%	15,7%	15,0%	15,3%	100,0
	18.05.2020 y.	14 kun	3	100,0	105,0	15,1%	16,2%	15,1%	16,0%	100,0
	25.05.2020 y.	14 kun	2	100,0	210,0	17,1%	17,5%	17,1%	17,4%	100,0
	27.05.2020 y.	14 kun	2	100,0	32,0	17,0%	17,0%	17,0%	17,0%	32,0
2020-yil iyun	01.06.2020 y.	14 kun	2	100,0	30,0	15,0%	15,0%	15,0%	15,0%	30,0
	15.06.2020 y.	14 kun	2	100,0	50,0	15,0%	15,0%	15,0%	15,0%	50,0
	22.06.2020 y.	14 kun	2	100,0	32,0	15,1%	15,1%	15,1%	15,1%	32,0
	29.06.2020 y.	14 kun	2	100,0	120,5	15,0%	15,1%	15,0%	15,0%	100,0
2020-yil iyul	06.07.2020 y.	14 kun	2	100,0	100,0	15,0%	15,0%	15,0%	15,0%	100,0
	13.07.2020 y.	14 kun	2	100,0	52,5	15,0%	15,0%	15,0%	15,0%	52,5
	20.07.2020 y.	14 kun	2	100,0	30,0	15,0%	15,0%	15,0%	15,0%	30,0
	27.07.2020 y.	14 kun	2	100,0	85,0	15,0%	15,1%	15,0%	15,0%	85,0
	30.07.2020 y.	14 kun	2	100,0	154,5	16,2%	16,3%	16,2%	16,2%	100,0

Davr	Aukcion o'tkazilgan sana	Aukcion muddati	Ishtirok etgan banklar soni	Taqdim etiladigan likvidlikning maksimal miqdori (mlrd. so'm)	Banklar tomonidan taklif etilgan mablag'lar miqdori (mlrd. so'm)	Banklar tomonidan taklif etilgan minimal foiz stavkasi	Banklar tomonidan taklif etilgan maksimal foiz stavkasi	Chegirish stavkasi	O'rtacha tortilgan foiz stavkasi	Taqdim etilgan mablag'lar miqdori (mlrd. so'm)
1	2	3	4	5	6	7	8	9	10	11
2020-yil avgust	03.08.2020 y.	14 kun	2	100,0	32,0	15,0%	15,0%	15,0%	15,0%	32,0
	10.08.2020 y.	14 kun	2	100,0	40,0	15,0%	15,0%	15,0%	15,0%	40,0
	17.08.2020 y.	14 kun	2	100,0	35,0	15,0%	15,0%	15,0%	15,0%	35,0
2020-yil oktabr	26.10.2020 y.	14 kun	2	100,0	37,5	14,0%	14,0%	14,0%	14,0%	37,5
2020-yil noyabr	09.11.2020 y.	14 kun	2	100,0	132,0	14,0%	14,0%	14,0%	14,0%	100,0
	16.11.2020 y.	14 kun	2	100,0	50,0	14,0%	14,0%	14,0%	14,0%	50,0
	23.11.2020 y.	14 kun	2	100,0	162,5	15,0%	15,0%	15,0%	15,0%	100,0
	30.11.2020 y.	14 kun	2	100,0	120,0	15,0%	15,0%	15,0%	15,0%	100,0
2020-yil dekabr	07.12.2020 y.	14 kun	2	100,0	52,0	15,0%	15,0%	15,0%	15,0%	52,0
	14.12.2020 y.	14 kun	2	100,0	99,7	15,0%	15,0%	15,0%	15,0%	99,7
	21.12.2020 y.	14 kun	2	100,0	99,5	15,0%	15,0%	15,0%	15,0%	99,5
	28.12.2020 y.	14 kun	2	100,0	80,0	15,0%	15,1%	15,0%	15,1%	80,0

* 2020-yilning sentabr oyida Repo aukcionlariga talab bo'lmagan

3.12b-jadval

2021-yilda O'zbekiston Respublikasi Markaziy banki tomonidan o'tkazilgan REPO auksionlari natijalari

Davr	Auksion o'tkazilgan sana	Auksion muddati	Ishtirok etgan banklar soni	Taqdim etiladigan likvidlikning maksimal miqdori (mlrd. so'm)	Banklar tomonidan taklif etilgan mablag'lar miqdori (mlrd. so'm)	Banklar tomonidan taklif etilgan minimal foiz stavkasi	Banklar tomonidan taklif etilgan maksimal foiz stavkasi	Chegirish stavkasi	O'rtacha tortilgan foiz stavkasi	Taqdim etilgan mablag'lar miqdori (mlrd. so'm)
1	2	3	4	5	6	7	8	9	10	11
2021-yil yanvar	04.01.2021 y.	14 kun	2	100,0	100,0	15,0%	15,0%	15,0%	15,0%	100,0
	25.01.2021 y.	14 kun	2	100,0	40,0	14,0%	14,0%	14,0%	14,0%	40,0
2021-yil fevral	01.02.2021 y.	14 kun	2	100,0	100,0	14,0%	14,0%	14,0%	14,0%	100,0
	08.02.2021 y.	14 kun	2	100,0	100,0	14,0%	14,0%	14,0%	14,0%	100,0
	15.02.2021 y.	14 kun	2	100,0	100,0	14,0%	14,0%	14,0%	14,0%	100,0
	22.02.2021 y.	14 kun	2	100,0	200,0	14,0%	14,0%	14,0%	14,0%	100,0
2021-yil mart	01.03.2021 y.	14 kun	2	100,0	200,0	14,5%	14,5%	14,5%	14,5%	100,0
	15.03.2021 y.	14 kun	2	100,0	200,0	15,0%	15,0%	15,0%	15,0%	100,0
	29.03.2021 y.	14 kun	2	100,0	200,0	15,5%	15,5%	15,5%	15,5%	100,0
2021-yil aprel	05.04.2021 y.	14 kun	2	100,0	100,0	14,5%	14,5%	14,5%	14,5%	100,0
	26.04.2021 y.	14 kun	2	100,0	100,0	14,0%	14,0%	14,0%	14,0%	100,0
2021-yil may	03.05.2021 y.	14 kun	2	100,0	100,0	14,0%	14,0%	14,0%	14,0%	100,0
	10.05.2021 y.	14 kun	2	100,0	100,0	14,0%	14,0%	14,0%	14,0%	100,0
	17.05.2021 y.	14 kun	2	100,0	100,0	14,0%	14,0%	14,0%	14,0%	100,0
2021-yil iyun	28.06.2021 y.	14 kun	2	100,0	30,0	14,0%	14,5%	14,5%	14,3%	30,0

* 2021-yilning iyul-dekabr oylarida Repo auksionlariga talab bo'lmagan

3.13-jadval

Chet el valyutalarining so'mga nisbatan almashuv kurslari
(oylik o'rtacha)

Davr	1 AQSh dollari	O'zgarishi, (+/-)	1 Yevro	O'zgarishi, (+/-)	1 Rossiya rubli	O'zgarishi, (+/-)
1	2	3	4	5	6	7
2020-yil						
Yanvar	9 533,50	11,63	10 600,67	62,02	154,52	4,01
Fevral	9 537,49	3,98	10 436,92	-163,75	149,73	-4,79
Mart	9 518,28	-19,21	10 505,42	68,50	133,73	-15,99
Aprel	9 860,11	341,83	10 773,45	268,04	130,66	-3,08
May	10 133,19	273,08	11 020,53	247,07	137,58	6,92
Iyun	10 156,53	23,34	11 368,35	347,82	145,79	8,22
Iyul	10 193,60	37,07	11 565,68	197,33	143,37	-2,42
Avgust	10 234,87	41,27	12 061,83	496,15	138,77	-4,60
Sentabr	10 290,48	55,61	12 178,38	116,55	136,94	-1,83
Oktabr	10 352,80	62,32	12 163,97	-14,41	133,69	-3,25
Noyabr	10 386,02	33,22	12 260,64	96,67	134,02	0,33
Dekabr	10 454,26	68,24	12 671,68	411,04	141,21	7,19
2021-yil						
Yanvar	10 483,41	29,15	12 761,98	90,30	141,10	-0,11
Fevral	10 533,74	50,33	12 761,22	-0,76	141,40	0,30
Mart	10 503,90	-29,84	12 530,51	-230,71	141,31	-0,09
Aprel	10 502,17	-1,73	12 531,47	0,95	137,79	-3,52
May	10 552,31	50,14	12 819,51	288,05	142,46	4,66
Iyun	10 573,09	20,78	12 756,32	-63,19	145,68	3,22
Iyul	10 622,12	49,03	12 562,01	-194,31	143,74	-1,94
Avgust	10 644,69	22,57	12 533,42	-28,59	144,65	0,91
Sentabr	10 672,30	27,61	12 569,90	36,48	146,22	1,57
Oktabr	10 689,46	17,16	12 405,58	-164,32	149,49	3,27
Noyabr	10 730,19	40,73	12 252,46	-153,12	147,87	-1,63
Dekabr	10 806,19	76,00	12 219,26	-33,20	146,59	-1,27

IV. MOLIYA BOZORI

4.1. Banklararo depozit operatsiyalari

4.1.1-jadval

Milliy valyutadagi banklararo depozitlar

Davr	Jalb qilingan depozitlar		Davr oxiriga depozitlar qoldig'i, mlrd. so'm
	hajmi, mlrd. so'm	o'rtacha tortilgan foiz stavkasi, foizda	
1	2	3	4
2020-yil	53 761,8	15,1	x
Yanvar	1 618,0	15,8	4 751,4
Fevral	2 301,2	15,2	4 508,5
Mart	1 410,8	16,0	4 189,2
Aprel	2 359,0	17,1	4 712,6
May	4 364,0	16,7	5 379,7
Iyun	3 327,9	16,3	5 291,8
Iyul	3 973,2	15,2	5 063,7
Avgust	5 189,5	15,4	5 472,9
Sentabr	6 562,9	14,8	5 916,8
Oktabr	7 148,7	13,8	5 286,8
Noyabr	7 352,7	14,1	5 143,9
Dekabr	8 154,1	14,4	5 211,2
2021-yil	100 387,4	13,2	x
Yanvar	9 326,5	14,1	5 650,8
Fevral	11 484,0	14,4	5 500,6
Mart	14 770,5	14,4	5 822,5
Aprel	7 811,0	14,3	6 043,0
May	5 736,5	12,0	6 188,0
Iyun	8 111,0	11,0	5 724,0
Iyul	5 748,5	8,7	5 322,8
Avgust	8 427,0	13,0	4 234,5
Sentabr	7 549,7	13,3	3 936,9
Oktabr	5 404,7	13,1	4 427,4
Noyabr	9 810,5	13,1	5 199,2
Dekabr	6 207,5	13,1	5 186,1

4.2. Valyuta bozori

4.2.1-jadval

O'zbekiston respublika valyuta birjasida chet el valyutalari savdolari hajmi

mln. AQSh dollari

Davr	Ayirboshlash kursi (AQSh doll/so'm.)	Tijorat banklari tomonidan	
		sotib olingan	sotilgan
1	2	3	4
2020-yil	x	11 706,4	6 470,6
Yanvar	9 546,5	751,1	415,8
Fevral	9 525,7	683,6	361,2
Mart	9 528,5	787,3	456,3
Aprel	9 928,3	901,3	394,7
May	10 135,8	767,1	417,2
Iyun	10 164,5	990,6	670,7
Iyul	10 203,1	950,6	526,6
Avgust	10 252,5	1 160,0	625,5
Sentabr	10 309,1	1 208,7	630,5
Oktabr	10 364,2	1 145,7	480,5
Noyabr	10 403,4	1 076,7	478,5
Dekabr	10 463,4	1 283,5	1 013,1
2021-yil	x	9 773,5	3 048,0
Yanvar	10 507,4	842,5	255,5
Fevral	10 532,8	626,9	234,1
Mart	10 503,1	643,6	367,5
Aprel	10 505,7	735,4	444,7
May	10 558,8	699,0	240,2
Iyun	10 575,9	729,4	114,5
Iyul	10 628,6	827,1	126,0
Avgust	10 648,3	896,9	201,1
Sentabr	10 678,2	822,8	173,4
Oktabr	10 687,6	757,9	236,6
Noyabr	10 733,4	1 041,8	151,1
Dekabr	10 810,4	1 150,2	503,4

4.2.2-jadval

Tijorat banklari tomonidan jismoniy shaxslardan sotib olingan chet el valyutasi hajmi

mln. AQSh dollari

Davr	Amalga oshirilgan operatsiyalar						
	soni	summasi	shundan:				
			100 AQSh dollarigacha	100-300 AQSh dollari	300-500 AQSh dollari	500-1000 AQSh dollari	1000 AQSh dollaridan yuqori
1	2	3	4	5	6	7	8
2020-yil	12 340 976	4 607,8	492,3	1 238,8	243,5	333,1	2 300,1
Yanvar	1 250 052	417,8	61,8	82,9	21,0	27,8	224,3
Fevral	1 335 910	514,4	64,5	88,0	24,9	35,2	301,8
Mart	1 170 201	393,4	55,1	82,1	23,2	32,1	200,9
April	508 776	172,0	20,5	55,0	9,2	13,6	73,7
May	937 893	354,3	32,4	88,7	18,2	25,9	189,1
Iyun	977 791	344,9	37,4	107,7	20,1	25,8	153,8
Iyul	861 466	321,3	29,8	106,6	16,8	22,6	145,5
Avgust	900 471	333,7	29,6	117,9	17,2	24,2	144,8
Sentabr	1 037 773	382,9	37,4	122,9	21,0	27,7	173,9
Oktabr	1 076 706	452,6	38,0	131,3	24,7	32,9	225,7
Noyabr	1 069 856	424,7	40,0	121,6	22,6	31,3	209,1
Dekabr	1 214 081	495,8	45,6	134,0	24,5	34,1	257,5
2021-yil	16 836 651	7 074,4	618,0	1 991,0	341,3	477,1	3 646,9
Yanvar	1 001 159	420,1	39,1	104,0	19,5	27,3	230,2
Fevral	1 167 734	526,6	45,0	118,7	24,3	34,9	303,6
Mart	1 334 116	582,7	51,9	140,7	28,6	39,5	322,0
April	1 408 469	609,9	53,1	153,2	30,1	43,0	330,5
May	1 323 166	582,3	50,3	148,6	29,6	43,2	310,5
Iyun	1 414 906	603,1	52,0	155,9	33,4	45,4	316,5
Iyul	1 324 842	582,0	45,3	159,8	30,5	42,0	304,4
Avgust	2 001 945	671,5	98,6	184,9	32,2	44,5	311,2
Sentabr	1 459 639	593,6	43,9	210,4	28,9	39,9	270,5
Oktabr	1 382 840	563,2	42,2	200,7	26,4	36,6	257,3
Noyabr	1 494 616	656,8	48,2	203,5	29,4	41,1	334,6
Dekabr	1 523 219	682,6	48,3	210,7	28,3	39,7	355,6

4.2.3-jadval

Tijorat banklari tomonidan jismoniy shaxslarga sotilgan chet el valyutasi hajmi

mln. AQSh dollari

Davr	Amalga oshirilgan operatsiyalar									
	soni	summasi	shundan:							
			100 AQSh dollarigacha	100-500 AQSh dollari	500-1000 AQSh dollari	1000-3000 AQSh dollari	3000-5000 AQSh dollari	5000-10000 AQSh dollari	10000-50000 AQSh dollari	50000 AQSh dollaridan yuqori
1	2	3	4	5	6	7	8	9	10	11
2020-yil	8 473 172	4 126,1	353,9	507,6	405,2	643,1	412,7	599,8	809,5	394,4
Yanvar	560 102	302,8	19,7	37,0	31,1	47,3	24,6	40,6	60,9	41,6
Fevral	556 160	221,4	20,9	36,3	27,7	36,8	16,5	26,0	41,0	16,3
Mart	576 243	320,5	22,3	38,0	31,0	46,0	28,0	46,6	70,0	38,6
Aprel	524 349	321,4	19,0	39,4	35,5	49,7	32,2	57,5	64,4	23,7
May	541 829	217,2	21,6	32,8	23,7	35,5	20,9	26,1	37,3	19,2
Iyun	681 303	322,7	28,5	40,6	30,1	50,1	32,7	45,1	65,7	29,8
Iyul	594 805	310,8	24,2	37,1	30,6	51,6	29,8	44,6	64,8	28,2
Avgust	740 803	417,5	29,7	42,0	34,7	62,2	44,0	65,7	92,4	46,9
Sentabr	904 400	479,4	40,8	47,4	39,3	73,9	53,5	79,2	104,5	40,7
Oktabr	928 518	423,4	41,8	49,6	39,1	67,6	48,3	63,6	72,7	40,8
Noyabr	904 165	380,5	43,2	50,4	38,2	58,8	41,6	51,8	62,6	33,8
Dekabr	960 495	408,6	42,2	57,1	44,1	63,7	40,6	53,0	73,3	34,8
2021-yil	11 290 249	4 612,8	511,2	640,7	465,4	688,0	396,7	619,2	889,2	402,5
Yanvar	875 759	381,9	39,4	51,6	40,8	61,7	36,9	59,5	64,5	27,5
Fevral	845 757	306,7	38,6	47,6	32,8	49,0	28,7	38,9	49,1	22,0
Mart	933 286	333,4	42,9	52,5	35,0	50,4	28,3	40,9	54,8	28,7
Aprel	909 859	336,1	40,4	49,2	34,5	50,4	29,4	42,9	60,1	29,1
May	828 989	315,3	36,6	45,4	31,0	46,6	23,0	39,8	61,0	31,8
Iyun	874 171	345,5	39,3	52,5	36,6	53,2	30,0	41,4	67,3	25,1
Iyul	819 777	334,7	35,6	50,1	37,6	52,0	29,7	42,2	63,6	23,9
Avgust	940 443	412,7	42,7	51,7	41,0	62,2	37,7	58,4	87,0	31,8
Sentabr	884 914	358,6	41,2	47,3	35,9	54,4	33,3	51,4	69,9	25,1
Oktabr	1 057 977	437,8	48,9	59,0	42,5	62,3	36,4	60,6	90,2	37,9
Noyabr	1 155 756	497,4	52,2	65,0	47,3	72,4	40,8	66,3	98,6	54,8
Dekabr	1 163 560	552,9	53,6	68,6	50,5	73,3	42,4	76,8	123,1	64,7

4.2.4a-jadval

2020-yilda tijorat banklari tomonidan jismoniy shaxslardan sotib olingan va ularga sotilgan chet el valyutasi hajmi
(valyuta turlari bo'yicha)

Davr	Operatsiya turi	AQSh dollari	Yevro	Angliya funt sterlingi	Shveysariya franki	Yaponiya iyanasi	Rossiya rubli	Qozog'iston tengesi	Turk lirasi
1	2	3	4	5	6	7	8	9	10
2020-yil	sotib olish	4 569 999 433	23 546 022	457 325	104 313	29 366 293	442 424 240	86 969 304	386 285
	sotish	4 087 485 414	23 847 961	867 395	214 099	4 115 421	421 900 123	271 993 606	101 850
Yanvar	sotib olish	414 424 186	2 351 653	62 349	14 934	7 355 293	33 131 115	11 746 960	24 515
	sotish	300 035 066	1 543 845	157 510	13 680	62 000	47 698 043	14 398 200	7 920
Fevral	sotib olish	510 439 547	2 258 045	76 565	32 242	6 722 000	81 486 862	13 704 424	30 755
	sotish	218 304 427	1 983 590	54 866	10 990	216 000	53 317 226	11 784 265	1 205
Mart	sotib olish	388 841 493	2 784 701	68 440	12 276	3 494 000	87 415 536	29 981 120	28 275
	sotish	316 238 504	2 795 803	91 360	3 790	419 000	76 436 916	8 335 100	13 345
Aprel	sotib olish	170 787 813	961 091	10 234	320	546 400	10 374 427	4 379 470	7 355
	sotish	319 398 607	1 357 171	16 970	31 960	1 021 000	32 758 440	1 305 300	
May	sotib olish	348 987 412	1 526 844	14 653	3 600	852 200	14 873 620	3 405 680	18 450
	sotish	214 138 089	582 255	26 552	7 199	7 000	34 004 920	14 437 700	6 660
Iyun	sotib olish	342 559 930	1 812 729	28 997	9 140	939 000	13 680 619	3 728 930	46 930
	sotish	320 241 828	1 695 724	57 455	81 930	235 000	21 495 799	25 931 365	
Iyul	sotib olish	319 480 416	1 471 063	9 775	1 526	602 000	10 749 488	2 971 620	35 245
	sotish	306 954 097	2 608 860	54 365	13 790	578 000	10 655 711	4 863 900	10 000
Avgust	sotib olish	331 799 628	1 418 766	20 602	2 640	234 000	15 110 994	1 890 720	39 605
	sotish	413 837 600	2 025 841	84 570	7 170	1 000	25 226 193	8 870 815	700
Sentabr	sotib olish	379 730 830	2 176 856	33 983	6 511	2 972 100	40 238 367	3 607 773	31 090
	sotish	476 204 954	2 224 682	105 685	29 520	269 000	27 197 651	18 399 471	30 530
Oktabr	sotib olish	448 876 011	2 247 189	32 064	10 654	1 382 100	78 666 563	3 953 220	38 545
	sotish	420 279 698	1 845 398	86 901	8 875	1 123 921	46 746 884	31 584 190	7 040
Noyabr	sotib olish	421 376 983	2 348 297	21 572	4 895	2 154 200	32 795 459	2 885 127	42 340
	sotish	377 119 183	2 382 886	45 400	2 850	161 500	29 988 019	60 878 000	17 320
Dekabr	sotib olish	492 695 182	2 188 788	78 093	5 577	2 113 000	23 901 189	4 714 260	43 180
	sotish	404 733 361	2 801 907	85 761	2 345	22 000	16 374 321	71 205 300	7 130

4.2.4b-jadval

2021-yilda tijorat banklari tomonidan jismoniy shaxslardan sotib olingan va ularga sotilgan chet el valyutasi hajmi
(valyuta turlari bo'yicha)

Davr	Operatsiya turi	AQSh dollari	Yevro	Angliya funt sterlingi	Shveysariya franki	Yaponiya iyenasi	Rossiya rubli	Qozog'iston tengesi	Turk lirasi
1	2	3	4	5	6	7	8	9	10
2021-yil	sotib olish	7 037 111 233	26 362 069	934 406	175 831	22 540 397	286 371 391	134 706 682	1 160 251
	sotish	4 572 847 083	24 904 178	1 520 356	102 748	4 457 316	463 978 305	560 018 523	1 412 235
Yanvar	sotib olish	417 956 877	1 463 092	28 532	3 822	741 000	18 742 231	6 035 860	69 040
	sotish	378 176 215	2 649 364	113 001	18 025	312 000	15 983 506	50 750 380	3 265
Fevral	sotib olish	524 505 432	1 583 454	55 499	8 150	828 000	20 326 786	8 819 663	49 585
	sotish	303 747 710	1 861 795	59 341	2 805	17 000	31 433 011	65 497 440	11 350
Mart	sotib olish	579 712 784	2 200 922	49 145	5 592	1 470 411	16 757 340	9 742 115	58 369
	sotish	330 562 721	1 868 688	51 936	21 330	97 256	23 223 971	81 767 350	42 020
Aprel	sotib olish	606 521 131	2 718 685	54 556	8 500	1 183 500	14 454 056	12 096 195	42 410
	sotish	333 909 436	1 461 858	30 545	1 560	747 000	32 108 438	88 662 435	25 800
May	sotib olish	578 938 847	2 437 248	57 834	7 723	1 638 370	18 393 635	10 081 670	50 999
	sotish	312 302 443	1 507 567	55 290	700	266 010	42 900 875	88 997 711	16 750
Iyun	sotib olish	599 900 437	2 107 494	91 660	6 794	2 063 500	34 358 943	15 696 635	82 602
	sotish	342 036 359	2 108 722	135 730	4 205	83 500	42 925 465	44 316 953	73 205
Iyul	sotib olish	579 053 142	1 974 420	70 998	31 329	1 906 750	24 077 597	23 067 442	59 458
	sotish	331 308 870	2 242 463	109 330	20 720	373 000	40 430 820	17 086 760	119 455
Avgust	sotib olish	667 832 033	2 542 880	141 187	18 936	3 994 700	27 406 442	10 564 974	90 414
	sotish	408 250 156	2 580 036	391 579	4 795	424 500	63 366 776	11 728 000	176 209
Sentabr	sotib olish	590 169 826	2 369 869	86 610	18 810	2 730 000	33 527 304	8 487 620	69 592
	sotish	354 183 321	2 442 808	235 650	10 700	6 000	45 903 095	15 810 000	166 210
Oktabr	sotib olish	559 592 858	2 277 583	112 998	25 939	2 605 066	27 328 986	9 270 005	86 375
	sotish	434 384 894	2 040 500	109 699	5 812	1 439 000	48 130 906	30 291 075	59 533
Noyabr	sotib olish	653 740 833	2 162 929	126 980	12 221	2 014 000	26 422 723	12 069 394	281 390
	sotish	493 920 332	2 242 656	118 937	7 920	671 050	45 406 851	27 564 674	82 158
Dekabr	sotib olish	679 187 033	2 523 493	58 408	28 015	1 365 100	24 575 348	8 775 109	220 017
	sotish	550 064 625	1 897 721	109 319	4 177	21 000	32 164 592	37 545 745	636 280

V. KREDIT TASHKILOTLARI FAOLIYATINING ASOSIY KO'RSATKICHLARI**5.1. Umumiy ma'lumot**

5.1.1a-jadval

2020-yilda kredit tashkilotlari va ularning tarkibiy bo'linmalari soni

	01.01.20	01.02.20	01.03.20	01.04.20	01.05.20	01.06.20	01.07.20	01.08.20	01.09.20	01.10.20	01.11.20	01.12.20	01.01.21
1	2	3	4	5	6	7	8	9	10	11	12	13	14
1. Kredit tashkilotlari, jami*	147	148	148	148	150	150	151	154	156	157	160	160	160
<i>shu jumladan:</i>													
Tijorat banklari, shundan:	30	30	30	30	31	31	31	31	32	32	32	32	32
Davlat ulushi mavjud banklar	13	13	13	13	13	13	13	13	13	13	13	13	13
Boshqa banklar	17	17	17	17	18	18	18	18	19	19	19	19	19
Nobank kredit tashkilotlari, shundan:	117	118	118	118	119	119	121	123	124	125	128	128	128
Mikrokredit tashkilotlari	56	57	57	57	57	57	58	60	61	61	63	63	63
Lombardlar	61	61	61	61	62	62	62	62	62	63	64	64	64
Ipotekani qayta moliyalashtirish tashkilotlari							1	1	1	1	1	1	1
2. Tijorat banklari filiallari, jami	850	853	853	853	853	853	853	835	863	863	865	861	861
3. Bank xizmatlari markazlari (xizmat ofislari va mini-banklar)	1 050	1 074	1 093	1 093	1 112	1 155	1 115	1 110	1 136	1 175	1 194	1 204	1 222
4. 24/7 shoxobchalari	902	1 097	1 097	1 097	1 102	1 112	1 384	1 265	1 184	1 196	1 288	1 364	1 452

* Tijorat banklarining va nobank kredit tashkilotlarining xorijiy davlatlarda filiallari mavjud emas

5.1.1b-jadval

2021-yilda kredit tashkilotlari va ularning tarkibiy bo'linmalari soni

	01.01.21	01.02.21	01.03.21	01.04.21	01.05.21	01.06.21	01.07.21	01.08.21	01.09.21	01.10.21	01.11.21	01.12.21	01.01.22
1	2	3	4	5	6	7	8	9	10	11	12	13	14
1. Kredit tashkilotlari, jami*	160	160	160	162	164	166	166	168	169	170	172	176	177
<i>shu jumladan:</i>													
Tijorat banklari, shundan:	32	32	32	32	32	32	32	32	32	32	32	33	33
Davlat ulushi mavjud banklar	13	13	13	13	13	13	12	12	12	12	12	12	12
Boshqa banklar	19	19	19	19	19	19	20	20	20	20	20	21	21
Nobank kredit tashkilotlari, shundan:	128	128	128	130	132	134	134	136	137	138	140	143	144
Mikrokredit tashkilotlari	63	63	63	64	65	66	66	68	69	69	69	69	70
Lombardlar	64	64	64	65	66	67	67	67	67	68	70	73	73
Ipotekani qayta moliyalashtirish tashkilotlari	1	1	1	1	1	1	1	1	1	1	1	1	1
2. Tijorat banklari filiallari, jami	861	859	859	861	860	860	861	861	861	861	861	860	860
3. Bank xizmatlari markazlari (xizmat ofislari va mini-banklar)	1 222	1 196	1 196	1 206	1 213	1 219	1 216	1 214	1 218	1 231	1 240	1 246	1 244
4. 24/7 shoxobchalari	1 452	1 635	1 676	1 736	1 777	1 902	1 979	2 017	2 130	2 146	2 206	2 245	2 287

* Tijorat banklarining va nobank kredit tashkilotlarining xorijiy davlatlarda filiallari mavjud emas

5.1.2-jadval

Tijorat banklari faoliyatining asosiy ko'rsatkichlari

mlrd. so'm

Sana	Aktivlar			Kreditlar			Depozitlar			Kapital		
	Jami	shundan:		Jami	shundan:		Jami	shundan:		Jami	shundan:	
		davlat ulushi mavjud banklar	boshqa banklar		davlat ulushi mavjud banklar	boshqa banklar		davlat ulushi mavjud banklar	boshqa banklar		davlat ulushi mavjud banklar	boshqa banklar
1	2	3	4	5	6	7	8	9	10	11	12	13
01.01.2020 y.	272 726,9	230 126,4	42 600,5	211 580,5	186 630,3	24 950,2	91 009,0	65 739,5	25 269,5	51 030,7	44 266,8	6 763,9
01.02.2020 y.	274 943,7	232 045,3	42 898,4	213 032,1	188 321,4	24 710,8	91 550,7	66 383,0	25 167,7	52 459,9	45 502,8	6 957,1
01.03.2020 y.	278 948,3	235 169,2	43 779,1	215 814,6	190 558,9	25 255,7	90 774,9	65 029,9	25 745,0	52 943,4	45 865,2	7 078,2
01.04.2020 y.	288 396,4	245 395,8	43 000,6	221 933,8	195 884,1	26 049,7	89 751,1	65 261,5	24 489,6	53 329,2	46 146,6	7 182,6
01.05.2020 y.	301 358,0	255 934,0	45 424,0	232 301,9	205 814,5	26 487,4	92 630,5	66 518,2	26 112,4	54 018,4	46 488,7	7 529,7
01.06.2020 y.	309 727,0	263 203,4	46 523,6	237 980,2	211 136,8	26 843,4	94 674,3	67 583,2	27 091,1	54 342,2	46 660,7	7 681,5
01.07.2020 y.	315 975,7	268 553,0	47 422,7	244 906,2	216 970,8	27 935,3	98 227,8	70 498,4	27 729,5	54 925,6	46 946,7	7 978,9
01.08.2020 y.	321 241,2	272 172,9	49 068,3	249 756,1	221 283,8	28 472,3	99 118,9	70 867,4	28 251,4	55 364,1	47 218,4	8 145,8
01.09.2020 y.	329 621,4	278 899,8	50 721,5	255 687,8	226 578,7	29 109,1	101 426,1	71 689,5	29 736,6	56 019,8	47 336,6	8 683,2
01.10.2020 y.	333 390,2	282 735,6	50 654,5	260 711,6	230 585,7	30 125,9	103 468,9	74 361,3	29 107,6	56 461,6	47 505,6	8 956,0
01.11.2020 y.	345 102,8	292 825,2	52 277,5	266 933,2	235 970,7	30 962,4	105 007,4	74 783,4	30 224,1	57 511,7	48 399,1	9 112,5
01.12.2020 y.	350 474,0	296 753,1	53 720,9	270 716,5	239 120,2	31 596,2	105 829,5	74 491,5	31 338,1	57 946,6	48 627,4	9 319,3
01.01.2021 y.	366 121,1	310 729,5	55 391,6	276 974,8	244 483,9	32 490,9	114 746,9	82 460,8	32 286,0	58 351,3	48 995,3	9 356,0
01.02.2021 y.	362 309,1	307 470,7	54 838,4	277 754,6	245 001,2	32 753,4	111 035,3	79 655,2	31 380,1	59 180,5	49 625,7	9 554,9
01.03.2021 y.	366 154,4	309 844,8	56 309,6	280 214,7	246 631,5	33 583,1	113 113,9	80 709,3	32 404,7	59 529,9	49 785,8	9 744,0
01.04.2021 y.	371 351,1	314 231,5	57 119,6	283 485,1	249 302,8	34 182,2	115 088,5	83 163,4	31 925,1	60 617,8	50 006,9	10 610,9
01.05.2021 y.	383 277,5	323 571,6	59 705,8	292 029,0	256 648,7	35 380,3	118 440,9	84 365,2	34 075,7	60 874,8	50 102,4	10 772,5
01.06.2021 y.	395 033,6	332 134,4	62 899,2	297 777,9	261 488,6	36 289,3	126 239,0	88 982,5	37 256,5	61 479,2	50 525,7	10 953,4
01.07.2021 y.	396 162,2	330 273,8	65 888,5	300 459,4	261 194,7	39 264,7	126 114,5	87 285,0	38 829,4	62 794,0	51 174,8	11 619,2
01.08.2021 y.	400 455,3	331 633,6	68 821,7	302 692,8	262 384,6	40 308,2	128 725,4	87 084,7	41 640,7	63 597,3	51 830,1	11 767,2
01.09.2021 y.	403 819,5	332 546,5	71 273,0	307 204,2	265 479,2	41 725,1	131 324,1	88 106,1	43 218,0	64 512,5	52 486,5	12 026,0
01.10.2021 y.	408 477,1	335 307,4	73 169,7	311 590,6	268 938,8	42 651,8	134 405,8	89 300,5	45 105,2	65 607,8	53 339,1	12 268,7
01.11.2021 y.	419 033,5	343 299,0	75 734,5	316 200,2	272 401,6	43 798,6	140 179,4	93 300,2	46 879,3	66 376,1	53 912,0	12 464,2
01.12.2021 y.	427 370,5	349 937,6	77 433,0	320 812,5	275 757,2	45 055,3	143 496,1	95 903,7	47 592,4	67 028,6	54 198,1	12 830,6
01.01.2022 y.	444 922,5	362 421,9	82 500,6	326 385,6	280 073,6	46 311,9	156 189,8	104 248,0	51 941,8	70 917,6	57 695,2	13 222,4

5.1.3-jadval

Bank tizimi ko'rsatkichlarining YaIMga nisbati

mlrd. so'm

Ko'rsatkichlar nomi	01.01.2021 y.	01.01.2022 y.
1	2	4
YaIM (yillik)*	602 193,0	734 587,7
Bank aktivlari	366 121,1	444 922,5
Aktivlarning YaIMga nisbati, foizda	60,8	60,6
Kredit qo'yilmalari	276 974,8	326 385,6
Kredit qo'yimlarining YaIMga nisbati, foizda	46,0	44,4
Depozitlar	114 746,9	156 189,8
Depozitlarning YaIMga nisbati, foizda	19,1	21,3
Kapital	58 351,3	70 917,6
Kapitalning YaIMga nisbati, foizda	9,7	9,7

* O'zbekiston Respublikasi Davlat statistika qo'mitasining dastlabki ma'lumotlari asosida

5.1.4-jadval

Bank tizimi bo'yicha kapital yetarliligi ko'rsatkichlari

Sana	I darajali kapital		Asosiy kapital		Qo'shimcha kapital		II darajali kapital		Jami regulyativ kapital		Kapital yetarliligi ko'rsatkichi, foizda	I darajali kapital yetarliligi ko'rsatkichi, foizda
	mlrd. so'm	ulushi, foizda	mlrd. so'm	ulushi, foizda	mlrd. so'm	ulushi, foizda	mlrd. so'm	ulushi, foizda	mlrd. so'm	ulushi, foizda		
1	2	3	4	5	6	7	8	9	10	11	12	13
01.01.2020 y.	43 659,2	83,2	43 621,6	83,1	37,6	0,1	8 807,5	16,8	52 466,8	100,0	23,5	19,6
01.02.2020 y.	48 106,7	89,6	48 069,0	89,6	37,6	0,1	5 555,3	10,4	53 662,0	100,0	23,4	21,0
01.03.2020 y.	47 911,8	88,8	47 874,2	88,7	37,6	0,1	6 058,8	11,2	53 970,7	100,0	23,0	20,4
01.04.2020 y.	47 745,4	88,7	47 707,7	88,6	37,6	0,1	6 078,8	11,3	53 824,2	100,0	22,2	19,7
01.05.2020 y.	47 979,0	87,9	47 941,4	87,8	37,6	0,1	6 598,8	12,1	54 577,8	100,0	21,4	18,8
01.06.2020 y.	47 980,6	87,5	47 942,9	87,4	37,6	0,1	6 869,1	12,5	54 849,7	100,0	20,8	18,2
01.07.2020 y.	48 130,4	87,0	48 092,8	86,9	37,6	0,1	7 211,3	13,0	55 341,8	100,0	20,5	17,8
01.08.2020 y.	47 907,0	86,1	47 869,3	86,1	37,6	0,1	7 710,3	13,9	55 617,3	100,0	19,4	16,7
01.09.2020 y.	48 126,2	85,8	48 088,6	85,7	37,6	0,1	7 979,3	14,2	56 105,5	100,0	19,4	16,6
01.10.2020 y.	48 072,6	85,0	48 035,0	84,9	37,6	0,1	8 508,9	15,0	56 581,5	100,0	19,3	16,4
01.11.2020 y.	48 157,1	84,2	48 094,4	84,1	62,6	0,1	9 036,6	15,8	57 193,7	100,0	18,9	15,9
01.12.2020 y.	47 821,8	83,3	47 722,1	83,1	99,8	0,2	9 620,2	16,7	57 442,0	100,0	18,4	15,4
01.01.2021 y.	48 140,5	82,8	48 027,7	82,6	112,8	0,2	10 021,5	17,2	58 162,0	100,0	18,4	15,2
01.02.2021 y.	53 414,6	90,1	53 296,7	89,9	117,9	0,2	5 844,3	9,9	59 258,8	100,0	18,5	16,7
01.03.2021 y.	52 727,4	89,4	52 602,4	89,2	125,0	0,2	6 245,5	10,6	58 972,9	100,0	18,4	16,4
01.04.2021 y.	53 856,5	89,1	53 704,9	88,9	151,6	0,3	6 579,8	10,9	60 436,4	100,0	18,4	16,4
01.05.2021 y.	53 553,2	88,4	53 391,6	88,2	161,6	0,3	7 008,6	11,6	60 561,8	100,0	17,8	15,7
01.06.2021 y.	53 420,1	87,5	53 229,3	87,2	190,8	0,3	7 598,4	12,5	61 018,6	100,0	17,4	15,3
01.07.2021 y.	54 698,4	86,9	54 503,0	86,6	195,4	0,3	8 210,8	13,1	62 909,1	100,0	17,7	15,4
01.08.2021 y.	54 465,6	85,7	54 270,2	85,4	195,4	0,3	9 086,3	14,3	63 551,8	100,0	17,5	15,0
01.09.2021 y.	54 820,2	85,3	54 624,9	85,0	195,4	0,3	9 409,9	14,7	64 230,1	100,0	17,5	14,9
01.10.2021 y.	55 296,7	84,6	55 101,3	84,3	195,4	0,3	10 057,0	15,4	65 353,7	100,0	17,4	14,8
01.11.2021 y.	55 422,5	84,0	55 227,2	83,7	195,4	0,3	10 537,1	16,0	65 959,6	100,0	17,2	14,5
01.12.2021 y.	55 443,5	83,3	55 248,1	83,0	195,4	0,3	11 118,1	16,7	66 561,6	100,0	17,0	14,2
01.01.2022 y.	58 624,2	83,5	58 428,9	83,2	195,4	0,3	11 566,8	16,5	70 191,1	100,0	17,5	14,6

5.1.5-jadval

Bank tizimi likvidlilik ko'rsatkichlari

Sana	Yuqori likvidli aktivlar, mlrd. so'm	Yuqori likvidli aktivlarning jami aktivlarga nisbati, foizda	Likvidlilikni qoplash me'yorini koeffitsienti, foizda (<i>minimal talab - 100 foiz</i>)	Sof barqaror moliyalashtirish me'yorini, foizda (<i>minimal talab - 100 foiz</i>)	Lahzali likvidlilik koeffitsienti, foizda (<i>minimal talab - 25 foiz</i>)
1	2	3	4	5	6
01.01.2020 y.	30 873,8	11,3	208,5	112,8	47,8
01.02.2020 y.	28 894,7	10,5	198,0	111,8	47,2
01.03.2020 y.	29 430,9	10,6	186,8	110,5	49,8
01.04.2020 y.	32 608,3	11,3	189,8	109,2	48,7
01.05.2020 y.	34 637,6	11,5	184,5	107,1	53,7
01.06.2020 y.	32 269,2	10,4	210,9	107,6	52,0
01.07.2020 y.	33 790,1	10,7	211,9	107,8	61,1
01.08.2020 y.	31 998,2	10,3	188,9	107,5	61,5
01.09.2020 y.	33 746,8	10,5	189,2	108,6	62,5
01.10.2020 y.	33 701,5	10,5	201,0	107,2	59,3
01.11.2020 y.	36 024,1	10,8	221,5	108,5	67,4
01.12.2020 y.	38 575,7	11,4	224,1	108,0	60,6
01.01.2021 y.	50 475,7	14,2	224,5	109,9	67,4
01.02.2021 y.	46 194,2	13,2	135,3	110,3	66,8
01.03.2021 y.	47 573,1	13,4	143,0	111,5	67,4
01.04.2021 y.	49 640,2	13,8	152,0	111,8	71,6
01.05.2021 y.	54 551,8	14,8	155,1	112,4	73,7
01.06.2021 y.	60 561,7	15,9	160,8	113,5	78,0
01.07.2021 y.	59 856,5	15,1	157,9	113,7	86,3
01.08.2021 y.	56 550,5	14,6	155,7	115,1	89,2
01.09.2021 y.	55 583,4	14,2	152,4	113,7	90,6
01.10.2021 y.	57 062,8	14,4	156,3	112,7	89,9
01.11.2021 y.	60 982,3	15,1	167,3	113,2	95,5
01.12.2021 y.	62 116,8	15,0	173,8	114,0	97,9
01.01.2022 y.	75 992,2	17,7	189,6	115,4	99,3

5.1.6-jadval

Bank tizimi daromad va xarajatlari

(yil boshidan)

mlrd. so'm

Sana	Fozili daromadlar	Foizli xarajatlari	Foizli marja	Foizsiz daromadlar	Foizsiz xarajatlari	Operatsion xarajatlari	Foizsiz daromad (zarar)	Kredit va lizing bo'yicha ko'rilishi mumkin bo'lgan zararlarini baholash	Boshqa aktivlar bo'yicha ko'rilishi mumkin bo'lgan zararlarini baholash	Soliq to'langunga qadar sof foyda (zarar)	Foyda solig'ini to'lash xarajatlari	Foyda bo'yicha tuzatishlar	Sof foyda (zarar)
1	2	3	4	5	6	7	8	9	10	11	12	13	14
2020-yil													
Yanvar	2 694,0	1 637,2	1 056,8	1 589,2	165,9	502,0	921,3	1 311,0	50,1	617,0	96,2	0,2	521,1
Fevral	5 282,7	3 231,3	2 051,5	2 566,1	393,1	1 034,1	1 138,8	1 903,7	75,5	1 211,1	202,9		1 008,2
Mart	8 148,9	4 987,7	3 161,2	3 621,4	864,8	1 747,8	1 008,9	2 376,1	99,0	1 694,9	303,4		1 391,5
Aprel	10 975,5	6 715,1	4 260,3	4 398,0	1 157,4	2 306,7	933,8	2 751,0	136,2	2 306,9	436,8		1 870,1
May	13 975,2	8 594,6	5 380,6	5 100,6	1 361,0	2 928,0	811,6	3 300,5	148,9	2 742,9	564,6		2 178,2
Iyun	17 031,2	10 522,1	6 509,0	6 157,6	1 607,9	3 522,3	1 027,4	4 055,2	166,8	3 314,4	692,1		2 622,3
Iyul	20 210,1	12 496,7	7 713,3	6 870,6	1 848,0	4 215,2	807,3	4 404,8	197,9	3 917,9	780,7		3 137,2
Avgust	23 468,6	14 505,0	8 963,6	7 516,8	2 124,2	4 861,0	531,7	4 974,6	182,8	4 337,9	878,4		3 459,5
Sentabr	26 719,1	16 543,4	10 175,7	8 401,4	2 422,1	5 475,2	504,1	5 417,8	242,5	5 019,5	992,3		4 027,2
Oktabr	30 163,4	18 684,8	11 478,6	9 454,0	2 725,6	6 218,5	510,0	5 835,1	358,3	5 795,2	1 220,7		4 574,5
Noyabr	33 482,6	20 791,1	12 691,6	10 526,2	3 028,5	6 924,3	573,3	6 391,0	362,4	6 511,4	1 343,5		5 167,9
Dekabr	37 066,9	23 018,5	14 048,4	11 801,4	3 516,4	8 145,5	139,5	6 354,4	873,0	6 960,6	1 318,4		5 642,2
2021-yil													
Yanvar	3 614,9	2 264,9	1 350,0	1 958,1	226,9	557,7	1 173,5	1 551,7	15,3	956,5	132,6		823,9
Fevral	6 898,0	4 380,4	2 517,6	3 664,8	466,5	1 238,3	1 959,9	2 914,5	107,8	1 455,2	239,9		1 215,3
Mart	10 712,7	6 810,5	3 902,2	5 444,8	1 054,0	2 069,6	2 321,1	4 280,1	114,3	1 828,9	356,0		1 472,8
Aprel	14 379,7	9 193,3	5 186,4	7 685,6	1 703,8	2 863,2	3 118,6	5 912,2	138,0	2 254,7	528,2		1 726,6
May	18 331,3	11 743,6	6 587,6	8 923,8	2 010,8	3 812,2	3 100,7	6 586,7	170,4	2 931,3	629,9		2 301,4
Iyun	22 293,8	14 308,1	7 985,7	10 163,4	2 377,9	4 740,0	3 045,5	7 121,5	103,7	3 806,0	771,1		3 034,9
Iyul	26 348,1	16 953,0	9 395,1	11 198,6	2 717,8	5 750,9	2 730,0	7 469,8	246,7	4 408,6	927,1		3 481,5
Avgust	30 214,3	19 660,9	10 553,4	12 348,2	3 182,8	6 709,6	2 455,8	7 753,2	284,5	4 971,5	1 098,5		3 873,0
Sentabr	34 306,7	22 294,2	12 012,6	13 372,3	3 492,3	7 546,3	2 333,7	8 205,6	298,9	5 841,7	1 223,3		4 618,4
Oktabr	38 517,1	25 059,4	13 457,7	14 432,4	3 823,5	8 607,9	2 001,0	8 654,6	311,1	6 493,1	1 370,9		5 122,2
Noyabr	42 841,2	27 902,4	14 938,8	15 730,1	4 321,2	9 512,1	1 896,8	9 401,3	325,1	7 109,2	1 448,1		5 661,0
Dekabr	47 391,6	30 796,2	16 595,4	17 250,9	4 944,3	10 997,8	1 308,8	12 221,0	332,6	5 350,6	1 465,3		3 885,3

5.1.7-jadval

Bank tizimi daromadlilik ko'rsatkichlari

Sana	Soliq to'langunga qadar sof foydaning jami aktivlarga nisbati (ROA)	Sof foydaning jami kapitalga nisbati (ROE)	Sof foizli daromadlarning jami aktivlarga nisbati	Kreditlar bo'yicha olingan sof foizli daromadlarning jami kredit qo'yilmalariga nisbati	Sof foizli daromadlarning jami majburiyatlarga nisbati	Sof foizli marjaning jami aktivlarga nisbati
1	2	3	4	5	6	7
01.01.2020 y.	2,2	16,7	3,6	4,7	4,5	3,9
01.02.2020 y.	2,7	12,1	4,6	6,0	5,7	4,6
01.03.2020 y.	2,6	11,6	4,5	5,8	5,5	4,5
01.04.2020 y.	2,4	10,7	4,4	5,7	5,4	4,5
01.05.2020 y.	2,4	10,6	4,2	5,5	5,2	4,5
01.06.2020 y.	2,3	9,8	4,2	5,4	5,1	4,5
01.07.2020 y.	2,3	9,9	4,3	5,6	5,3	4,5
01.08.2020 y.	2,3	10,0	4,1	5,3	5,0	4,5
01.09.2020 y.	2,2	9,6	4,2	5,4	5,1	4,5
01.10.2020 y.	2,2	10,0	4,2	5,4	5,1	4,5
01.11.2020 y.	2,3	10,1	4,3	5,5	5,2	4,5
01.12.2020 y.	2,3	10,3	4,0	5,1	4,7	4,5
01.01.2021 y.	2,2	10,3	3,8	5,1	4,6	4,5
01.02.2021 y.	3,2	16,8	4,5	5,8	5,3	4,4
01.03.2021 y.	2,4	12,4	4,1	5,4	4,9	4,1
01.04.2021 y.	2,0	9,9	4,2	5,5	5,0	4,2
01.05.2021 y.	1,8	8,7	4,1	5,3	4,8	4,2
01.06.2021 y.	1,9	9,2	4,0	5,3	4,7	4,2
01.07.2021 y.	2,0	10,0	4,0	5,4	4,8	4,2
01.08.2021 y.	2,0	9,8	4,0	5,3	4,8	4,2
01.09.2021 y.	1,9	9,5	4,0	5,2	4,7	4,1
01.10.2021 y.	2,0	10,0	4,0	5,3	4,8	4,2
01.11.2021 y.	2,0	9,9	3,9	5,1	4,6	4,2
01.12.2021 y.	2,0	9,9	3,8	5,1	4,5	4,2
01.01.2022 y.	1,3	6,1	3,7	5,1	4,4	4,2

Ko'rsatkichlar nomi	Yan.	Fev.	Mart	Apr.	May	Iyun	Iyul	Avg.	Sen.	Okt.	Noy.	Dek.
1	2	3	4	5	6	7	8	9	10	11	12	13
Boshqa moliyaviy tashkilotlarga ajratilgan kreditlarning jami kreditlar va mikroqarzlarga nisbati, foizda	0,2	0,2	0,2	0,2	0,2	0,2	0,2	0,2	0,2	0,2	0,2	0,2
Boshqa moliyaviy tashkilotlarga ajratilgan kreditlar	441	461	491	489	477	462	462	454	462	484	496	527
Hukumatga ajratilgan kreditlarning jami kreditlar va mikroqarzlarga nisbati, foizda	3,7	3,5	3,4	3,4	3,2	3,1	3,0	3,0	3,0	2,9	2,9	2,9
Hukumatga ajratilgan kreditlar	7 994	7 573	7 601	7 944	7 763	7 711	7 780	7 981	7 959	8 021	7 833	8 108
Nomoliyaviy tashkilotlarga ajratilgan kreditlarning jami kreditlar va mikroqarzlarga nisbati, foizda	74,7	74,6	74,6	75,5	75,8	75,4	75,3	75,3	75,2	75,2	74,9	75,0
Nomoliyaviy tashkilotlarga ajratilgan kreditlar	161 068	163 073	168 106	178 659	184 206	188 982	192 544	197 510	201 151	205 605	205 325	210 658
Boshqa ichki sektorlarga ajratilgan kreditlarning jami kreditlar va mikroqarzlarga nisbati, foizda	20,7	21,0	21,1	20,2	20,1	20,7	20,9	20,8	21,0	21,1	21,5	21,3
Boshqa ichki sektorlarga ajratilgan kreditlar	44 610	45 996	47 412	47 826	48 904	51 761	53 342	54 653	56 212	57 556	58 902	59 699
Norezidentlarga ajratilgan kreditlar va mikroqarzlarning jami kreditlar va mikroqarzlarga nisbati, foizda	0,0	0,0	0,0	0,0	0,0	0,0	0,0	0,0	0,0	0,0	0,0	0,0
Norezidentlarga ajratilgan kreditlar va mikroqarzlar	33	33	32	63	64	63	61	63	64	67	67	63
Jami kreditlar va mikroqarzlar	215 706	218 693	225 199	236 594	243 033	250 602	255 815	262 293	267 490	273 377	274 283	280 728
Aktivlar rentabelligi, foizda	2,7	2,6	2,4	2,4	2,3	2,3	2,3	2,2	2,2	2,3	2,3	2,2
Soliq to'langunga qadar sof foyda	7 407	7 266	6 780	6 921	6 576	6 629	6 716	6 507	6 693	6 954	7 103	6 961
Aktivlarning umumiy summasi (davr uchun o'rtacha)	273 835	275 540	280 562	283 275	287 919	292 366	295 384	299 303	302 622	306 494	310 159	315 322
Kapital rentabelligi, foizda	12,1	11,6	10,7	10,6	9,8	9,9	10,0	9,6	10,0	10,1	10,3	10,3
Sof foyda	6 253	6 049	5 566	5 610	5 221	5 245	5 378	5 189	5 370	5 489	5 638	5 642
Jami kapital (davr uchun o'rtacha)	51 745	52 145	52 180	52 756	53 022	53 095	53 552	53 828	53 937	54 401	54 696	54 820
Foizli marjaning yalpi daromadga nisbati, foizda	39,9	44,4	46,6	49,2	51,3	51,4	52,9	54,4	54,8	54,8	54,7	54,3
Foizli marja	1 057	2 051	3 161	4 260	5 381	6 509	7 713	8 964	10 176	11 479	12 692	14 048
Yalpi daromad	2 646	4 618	6 783	8 658	10 481	12 667	14 584	16 480	18 577	20 933	23 218	25 850
Foizsiz xarajatlarning yalpi daromadga nisbati, foizda	25,2	30,9	38,5	40,0	40,9	40,5	41,6	42,4	42,5	42,7	42,9	45,1
Foizsiz xarajatlar	668	1 427	2 613	3 464	4 289	5 130	6 063	6 985	7 897	8 944	9 953	11 662
Yalpi daromad	2 646	4 618	6 783	8 658	10 481	12 667	14 584	16 480	18 577	20 933	23 218	25 850
Likvid aktivlarning jami aktivlarga nisbati, foizda	13,1	13,0	14,3	13,9	13,7	12,6	12,0	12,9	12,3	12,7	12,9	15,4
Likvid aktivlar	36 017	36 348	41 139	41 977	42 342	39 656	38 442	42 601	41 003	43 988	45 091	56 264
Aktivlarning umumiy summasi	274 944	278 948	288 396	301 358	309 727	315 976	321 241	329 621	333 390	345 103	350 474	366 121

Ko'rsatkichlar nomi	Yan.	Fev.	Mart	Apr.	May	Iyun	Iyul	Avg.	Sen.	Okt.	Noy.	Dek.
1	2	3	4	5	6	7	8	9	10	11	12	13
Likvid aktivlarning qisqa muddatli majburiyatlarga nisbati, foizda	38,2	37,3	39,8	37,9	36,0	33,4	31,7	34,1	31,4	33,0	33,6	39,9
Likvid aktivlar	36 017	36 348	41 139	41 977	42 342	39 656	38 442	42 601	41 003	43 988	45 091	56 264
Qisqa muddatli majburiyatlar	94 251	97 353	103 341	110 705	117 525	118 828	121 460	124 982	130 763	133 233	134 376	141 169
Sof ochiq valyuta pozitsiyasining jami kapitalga nisbati, foizda	5,1	6,0	3,9	3,8	5,5	5,7	5,2	3,9	4,0	3,2	3,0	4,0
Sof ochiq valyuta pozitsiyasi	2 756	3 220	2 107	2 087	3 042	3 158	2 887	2 212	2 276	1 840	1 700	2 349
Jami kapitalning umumiy summasi, davr oxiriga	53 662	53 780	53 824	54 578	54 850	55 342	55 617	56 105	56 582	57 194	57 442	58 164
Jami I darajali kapitalning aktivlarning umumiy summasiga nisbati, foizda	17,5	17,2	16,6	15,9	15,5	15,2	14,9	14,6	14,4	14,0	13,6	13,1
I darajali kapital	48 107	47 912	47 745	47 979	47 981	48 130	47 907	48 126	48 073	48 157	47 822	48 143
Aktivlarning umumiy summasi	274 944	278 948	288 396	301 358	309 727	315 976	321 241	329 621	333 390	345 103	350 474	366 121
Yirik tavakkalchilik hajmining I darajali kapitalga nisbati, foizda	171,8	179,2	177,4	187,1	188,1	186,1	188,8	195,7	204,0	212,0	213,2	223,9
Yirik tavakkalchilik hajmi	82 655	85 854	84 714	89 763	90 252	89 589	90 426	94 201	98 086	102 092	101 938	107 810
I darajali kapital	48 107	47 912	47 745	47 979	47 981	48 130	47 907	48 126	48 073	48 157	47 822	48 143
Milliy iqtisodiyotga ajratilgan kreditlarning jami kreditlar va mikroqarzlarga nisbati, foizda	100,0	100,0	100,0	100,0	100,0	100,0	100,0	100,0	100,0	100,0	100,0	100,0
Milliy iqtisodiyotga ajratilgan kreditlar	215 673	218 660	225 199	236 531	242 970	250 602	255 754	262 230	267 426	273 310	274 216	280 665
Jami kreditlar va mikroqarzlilar	215 706	218 693	225 199	236 594	243 033	250 602	255 815	262 293	267 490	273 377	274 283	280 728
Moliyaviy hosilaviy instrumentlardagi aktivlar bo'yicha yalpi pozitsiyaning jami kapitalga nisbati, foizda	0,2	0,2	0,2	0,3	0,3	0,2	0,2	0,2	0,2	0,2	0,2	0,2
Moliyaviy hosilaviy instrumentlardagi aktivlar bo'yicha yalpi pozitsiya	114	115	126	160	141	120	102	108	114	123	131	109
Jami regulyativ kapital	53 662	53 780	53 824	54 578	54 850	55 342	55 617	56 105	56 582	57 194	57 442	58 164
Moliyaviy hosilaviy instrumentlardagi majburiyatlar bo'yicha yalpi pozitsiyaning jami regulyativ kapitalga nisbati, foizda	0,1	0,2	0,2	0,2	0,2	0,2	0,2	0,2	0,2	0,2	0,2	0,2
Moliyaviy hosilaviy instrumentlardagi majburiyatlar bo'yicha yalpi pozitsiya	75	83	88	90	83	86	86	86	90	102	113	111
Jami regulyativ kapital	53 662	53 780	53 824	54 578	54 850	55 342	55 617	56 105	56 582	57 194	57 442	58 164
Oldi-sotdi operatsiyalaridan olingan foydaning yalpi daromadga nisbati, foizda	1,0	0,8	0,6	2,3	2,3	2,7	2,7	2,5	2,5	2,4	2,4	2,1

Ko'rsatkichlar nomi	Yan.	Fev.	Mart	Apr.	May	Iyun	Iyul	Avg.	Sen.	Okt.	Noy.	Dek.
1	2	3	4	5	6	7	8	9	10	11	12	13
Oldi-sotdi operatsiyalaridan olingan foyda (zarar)	27	39	39	203	245	338	391	420	459	507	563	548
Yalpi daromad	2 646	4 618	6 783	8 658	10 481	12 667	14 584	16 480	18 577	20 933	23 218	25 850
Xodimlarga qilingan xarajatlarning foizsiz xarajatlarga nisbati, foizda	45,4	45,2	44,2	43,3	44,1	43,7	45,1	45,1	44,7	44,8	44,4	45,2
Xodimlarga qilingan xarajatlar	303	645	1 154	1 501	1 893	2 244	2 732	3 153	3 534	4 006	4 423	5 266
Foizsiz xarajatlar	668	1 427	2 613	3 464	4 289	5 130	6 063	6 985	7 897	8 944	9 953	11 662
Mijozlar depozitlarining jami kreditlar va mikroqarzlarga (banklararo kreditlardan tashqari) nisbati, foizda	36,1	35,7	34,1	33,2	33,2	33,7	33,3	33,4	33,2	33,2	33,1	35,5
Mijozlar depozitlari	77 194	77 470	76 204	78 000	80 049	83 959	84 596	87 026	88 180	90 135	90 209	99 121
Jami kreditlar va mikroqarzlalar (banklararo kreditlardan tashqari)	214 123	217 114	223 621	234 930	241 415	248 978	254 140	260 610	265 797	271 682	272 573	279 010
Chet el valyutasida ajratilgan kreditlarning jami kreditlar va mikroqarzlarga nisbati, foizda	47,5	47,5	47,5	48,2	48,3	48,7	48,5	48,4	48,1	48,1	48,5	49,2
Chet el valyutasida ajratilgan kreditlar	102 358	103 775	107 029	113 999	117 292	122 025	124 018	126 979	128 706	131 531	132 983	138 106
Jami kreditlar va mikroqarzlalar	215 706	218 693	225 199	236 594	243 033	250 602	255 815	262 293	267 490	273 377	274 283	280 728
Chet el valyutasidagi majburiyatlarning jami majburiyatlarga nisbati, foizda	58,7	58,5	59,1	60,0	59,3	58,8	58,3	58,7	57,6	58,0	58,8	59,7
Chet el valyutasidagi majburiyatlar	130 577	132 245	138 815	148 373	151 535	153 462	155 092	160 512	159 463	166 876	172 130	183 592
Jami majburiyatlar	222 484	226 005	235 067	247 340	255 385	261 050	265 877	273 602	276 929	287 591	292 527	307 770
Turar-joy ko'chmas mulkka ajratilgan kreditlarning jami kreditlar va mikroqarzlarga nisbati, foizda	9,8	10,0	10,0	9,7	9,7	9,9	9,8	9,8	9,7	9,7	10,0	10,1
Turar-joy ko'chmas mulkka ajratilgan kreditlar	21 215	21 880	22 554	22 863	23 509	24 764	25 187	25 611	26 050	26 578	27 374	28 301
Jami kreditlar va mikroqarzlalar	215 706	218 693	225 199	236 594	243 033	250 602	255 815	262 293	267 490	273 377	274 283	280 728

Ko'rsatkichlar nomi	Yan.	Fev.	Mart	Apr.	May	Iyun	Iyul	Avg.	Sen.	Okt.	Noy.	Dek.
1	2	3	4	5	6	7	8	9	10	11	12	13
Boshqa moliyaviy tashkilotlarga ajratilgan kreditlarning jami kreditlar va mikroqarzlarga nisbati, foizda	0,2	0,2	0,2	0,2	0,2	0,2	0,2	0,2	0,2	0,2	0,2	0,2
Boshqa moliyaviy tashkilotlarga ajratilgan kreditlar	524	547	563	502	494	502	495	506	516	509	524	593
Hukumatga ajratilgan kreditlarning jami kreditlar va mikroqarzlarga nisbati, foizda	2,9	2,8	2,8	2,7	2,6	2,6	2,6	2,5	2,5	2,4	2,4	2,5
Hukumatga ajratilgan kreditlar	8 058	8 085	7 916	8 083	7 995	7 948	7 840	7 889	7 899	7 821	7 757	8 200
Nomoliyaviy tashkilotlarga ajratilgan kreditlarning jami kreditlar va mikroqarzlarga nisbati, foizda	75,2	75,2	75,0	75,0	75,0	74,7	74,6	74,4	74,3	74,4	74,4	74,3
Nomoliyaviy tashkilotlarga ajratilgan kreditlar	211 725	213 533	215 677	222 075	226 320	227 486	228 678	231 742	234 667	238 500	241 897	245 929
Boshqa ichki sektorlarga ajratilgan kreditlarning jami kreditlar va mikroqarzlarga nisbati, foizda	21,1	21,2	21,4	21,5	21,7	22,0	22,2	22,4	22,5	22,5	22,6	22,5
Boshqa ichki sektorlarga ajratilgan kreditlar	59 478	60 158	61 651	63 754	65 428	66 885	68 110	69 617	70 899	72 089	73 375	74 385
Norezidentlarga ajratilgan kreditlar va mikroqarzlarning jami kreditlar va mikroqarzlarga nisbati, foizda	0,0	0,0	0,0	0,0	0,0	0,0	0,0	0,0	0,0	0,0	0,0	0,0
Norezidentlarga ajratilgan kreditlar va mikroqarzlar	60	63	65	58	63	106	106	107	106	100	101	99
Jami kreditlar va mikroqarzlar	281 494	284 033	287 504	296 085	301 949	304 598	306 696	311 326	315 643	320 575	325 308	330 863
Aktivlar rentabelligi, foizda	3,2	2,4	2,0	1,8	1,9	2,0	2,0	1,9	2,0	2,0	1,9	1,3
Soliq to'langunga qadar sof foyda	11 478	8 731	7 315	6 764	7 035	7 612	7 558	7 457	7 789	7 792	7 632	5 351
Aktivlarning umumiy summasi (davr uchun o'rtacha)	364 215	364 862	368 736	369 843	374 041	377 878	380 108	382 743	385 528	388 381	391 853	397 407
Kapital rentabelligi, foizda	16,8	12,4	9,9	8,7	9,2	10,0	9,8	9,5	10,0	9,9	9,7	6,1
Sof foyda	9 887	7 292	5 891	5 180	5 523	6 070	5 968	5 809	6 158	6 147	6 053	3 885
Jami kapital (davr uchun o'rtacha)	58 766	59 021	59 485	59 711	60 006	60 588	60 803	61 215	61 843	62 084	62 664	63 658
Foizli marjaning yalpi daromadga nisbati, foizda	40,8	40,7	41,7	40,3	42,5	44,0	45,6	46,1	47,3	48,3	48,7	49,0
Foizli marja	1 350	2 518	3 902	5 186	6 588	7 986	9 395	10 553	12 013	13 458	14 939	16 595
Yalpi daromad	3 308	6 182	9 347	12 872	15 511	18 149	20 594	22 902	25 385	27 890	30 669	33 846
Foizsiz xarajatlarning yalpi daromadga nisbati, foizda	23,7	27,6	33,4	35,5	37,5	39,2	41,1	43,2	43,5	44,6	45,1	47,1
Foizsiz xarajatlar	785	1 705	3 124	4 567	5 823	7 118	8 469	9 892	11 039	12 431	13 833	15 942
Yalpi daromad	3 308	6 182	9 347	12 872	15 511	18 149	20 594	22 902	25 385	27 890	30 669	33 846
Likvid aktivlarning jami aktivlarga nisbati, foizda	14,4	14,9	15,0	15,0	16,4	16,0	16,3	15,8	15,7	16,3	16,6	18,6
Likvid aktivlar	52 001	54 739	55 853	57 581	64 968	63 281	65 077	63 780	64 090	68 496	71 051	82 874
Aktivlarning umumiy summasi	362 309	366 154	371 351	383 277	395 034	396 162	400 455	403 819	408 477	419 033	427 371	444 922

Ko'rsatkichlar nomi	Yan.	Fev.	Mart	Apr.	May	Iyun	Iyul	Avg.	Sen.	Okt.	Noy.	Dek.
1	2	3	4	5	6	7	8	9	10	11	12	13
Likvid aktivlarning qisqa muddatli majburiyatlarga nisbati, foizda	38,0	40,0	40,1	41,0	44,2	43,9	45,1	42,8	41,3	42,7	43,3	46,9
Likvid aktivlar	52 001	54 739	55 853	57 581	64 968	63 281	65 077	63 780	64 090	68 496	71 051	82 874
Qisqa muddatli majburiyatlar	136 787	136 759	139 169	140 310	147 103	144 062	144 417	148 920	155 364	160 558	164 168	176 642
Sof ochiq valyuta pozitsiyasining jami kapitalga nisbati, foizda	5,3	6,4	3,7	5,1	6,3	6,2	6,5	6,1	6,2	6,0	5,6	6,0
Sof ochiq valyuta pozitsiyasi	3 121	3 745	2 253	3 102	3 857	3 931	4 139	3 949	4 031	3 943	3 747	4 236
Jami kapitalning umumiy summasi, davr oxiriga	59 259	58 973	60 436	60 562	61 019	62 909	63 552	64 230	65 354	65 960	66 562	70 191
Jami I darajali kapitalning aktivlarning umumiy summasiga nisbati, foizda	14,7	14,4	14,5	14,0	13,5	13,8	13,6	13,6	13,5	13,2	13,0	13,2
I darajali kapital	53 415	52 727	53 857	53 553	53 420	54 698	54 466	54 820	55 297	55 423	55 443	58 624
Aktivlarning umumiy summasi	362 309	366 154	371 351	383 277	395 034	396 162	400 455	403 819	408 477	419 033	427 371	444 922
Yirik tavakkalchilik hajmining I darajali kapitalga nisbati, foizda	210,4	216,2	208,7	214,0	227,2	214,5	226,5	219,0	210,4	219,4	223,7	221,1
Yirik tavakkalchilik hajmi	112 404	114 012	112 403	114 625	121 376	117 317	123 361	120 061	116 322	121 615	124 008	129 618
I darajali kapital	53 415	52 727	53 857	53 553	53 420	54 698	54 466	54 820	55 297	55 423	55 443	58 624
Milliy iqtisodiyotga ajratilgan kreditlarning jami kreditlar va mikroqarzlarga nisbati, foizda	100,0	100,0	100,0	100,0	100,0	100,0	100,0	100,0	100,0	100,0	100,0	100,0
Milliy iqtisodiyotga ajratilgan kreditlar	281 434	283 970	287 439	296 028	301 885	304 492	306 591	311 219	315 537	320 475	325 207	330 764
Jami kreditlar va mikroqarzlilar	281 494	284 033	287 504	296 085	301 949	304 598	306 696	311 326	315 643	320 575	325 308	330 863
Moliyaviy hosilaviy instrumentlardagi aktivlar bo'yicha yalpi pozitsiyaning jami kapitalga nisbati, foizda	0,2	0,2	0,2	0,1	0,1	0,2	0,2	0,2	0,2	0,2	0,2	0,2
Moliyaviy hosilaviy instrumentlardagi aktivlar bo'yicha yalpi pozitsiya	116	125	131	71	84	94	109	121	133	132	151	152
Jami regulyativ kapital	59 259	58 973	60 436	60 562	61 019	62 909	63 552	64 230	65 354	65 960	66 562	70 191
Moliyaviy hosilaviy instrumentlardagi majburiyatlar bo'yicha yalpi pozitsiyaning jami regulyativ kapitalga nisbati, foizda	0,2	0,2	0,2	0,2	0,2	0,2	0,2	0,2	0,2	0,2	0,3	0,3
Moliyaviy hosilaviy instrumentlardagi majburiyatlar bo'yicha yalpi pozitsiya	111	110	141	100	109	119	134	149	158	163	175	199
Jami regulyativ kapital	59 259	58 973	60 436	60 562	61 019	62 909	63 552	64 230	65 354	65 960	66 562	70 191
Oldi-sotdi operatsiyalaridan olingan foydaning yalpi daromadga nisbati, foizda	1,3	2,0	2,0	2,7	3,3	3,6	3,8	4,0	4,1	4,3	4,4	4,5

Ko'rsatkichlar nomi	Yan.	Fev.	Mart	Apr.	May	Iyun	Iyul	Avg.	Sen.	Okt.	Noy.	Dek.
1	2	3	4	5	6	7	8	9	10	11	12	13
Oldi-sotdi operatsiyalaridan olingan foyda (zarar)	42	122	186	348	506	646	775	912	1 050	1 189	1 351	1 528
Yalpi daromad	3 308	6 182	9 347	12 872	15 511	18 149	20 594	22 902	25 385	27 890	30 669	33 846
Xodimlarga qilingan xarajatlarning foizsiz xarajatlarga nisbati, foizda	43,6	46,1	42,8	39,7	41,4	41,9	43,0	42,8	43,0	43,6	43,2	43,4
Xodimlarga qilingan xarajatlar	342	785	1 337	1 811	2 410	2 979	3 642	4 236	4 750	5 420	5 981	6 914
Foizsiz xarajatlar	785	1 705	3 124	4 567	5 823	7 118	8 469	9 892	11 039	12 431	13 833	15 942
Mijozlar depozitlarining jami kreditlar va mikroqarzlarga (banklararo kreditlardan tashqari) nisbati, foizda	34,4	35,1	34,5	35,2	36,9	36,4	37,5	37,7	38,1	39,3	39,9	42,2
Mijozlar depozitlari	96 191	99 224	98 714	103 492	110 660	110 141	114 295	116 786	119 774	125 265	129 208	138 822
Jami kreditlar va mikroqarzlalar (banklararo kreditlardan tashqari)	279 801	282 339	285 823	294 430	300 255	302 838	305 141	309 771	313 997	318 935	323 567	329 119
Chet el valyutasida ajratilgan kreditlarning jami kreditlar va mikroqarzlarga nisbati, foizda	49,7	49,6	49,3	49,2	49,1	49,4	49,2	49,2	49,0	48,8	48,8	49,2
Chet el valyutasida ajratilgan kreditlar	139 773	141 005	141 660	145 763	148 388	150 435	151 021	153 202	154 708	156 573	158 794	162 663
Jami kreditlar va mikroqarzlalar	281 494	284 033	287 504	296 085	301 949	304 598	306 696	311 326	315 643	320 575	325 308	330 863
Chet el valyutasidagi majburiyatlarning jami majburiyatlarga nisbati, foizda	60,0	59,9	59,9	59,1	58,5	57,9	58,5	57,2	57,8	57,4	56,8	57,5
Chet el valyutasidagi majburiyatlar	181 949	183 567	186 216	190 582	195 252	192 981	197 030	194 156	198 020	202 536	204 627	215 068
Jami majburiyatlar	303 129	306 625	310 733	322 403	333 554	333 368	336 858	339 307	342 869	352 657	360 342	374 005
Turar-joy ko'chmas mulkka ajratilgan kreditlarning jami kreditlar va mikroqarzlarga nisbati, foizda	10,2	10,2	10,2	10,1	10,0	10,1	10,3	10,4	10,4	10,5	10,6	10,9
Turar-joy ko'chmas mulkka ajratilgan kreditlar	28 656	28 970	29 449	29 898	30 191	30 868	31 461	32 226	32 950	33 567	34 408	35 946
Jami kreditlar va mikroqarzlalar	281 494	284 033	287 504	296 085	301 949	304 598	306 696	311 326	315 643	320 575	325 308	330 863

5.1.9-jadval

Tijorat banklarining muammoli kreditlari (NPL)

mlrd. so'm

Sana	Kreditlar			Muammoli kreditlar (NPL)			Muammoli kreditlarning jami kreditlardagi ulushi, foizda		
	Jami	shundan:		Jami	shundan:		Jami	shundan:	
		davlat ulushi mavjud banklar	boshqa banklar		davlat ulushi mavjud banklar	boshqa banklar		davlat ulushi mavjud banklar	boshqa banklar
1	2	3	4	5	6	7	8	9	10
01.01.2020 y.	211 580,5	186 630,3	24 950,2	3 169,1	2 809,0	360,1	1,5	1,5	1,4
01.02.2020 y.	213 032,1	188 321,4	24 710,8	3 939,9	3 583,9	356,0	1,8	1,9	1,4
01.03.2020 y.	215 814,6	190 558,9	25 255,7	4 519,9	4 132,3	387,6	2,1	2,2	1,5
01.04.2020 y.	221 933,8	195 884,1	26 049,7	5 021,2	4 620,0	401,2	2,3	2,4	1,5
01.05.2020 y.	232 301,9	205 814,5	26 487,4	5 217,5	4 797,3	420,1	2,2	2,3	1,6
01.06.2020 y.	237 980,2	211 136,8	26 843,4	5 473,7	4 979,7	494,0	2,3	2,4	1,8
01.07.2020 y.	244 906,2	216 970,8	27 935,3	7 087,4	6 492,6	594,8	2,9	3,0	2,1
01.08.2020 y.	249 756,1	221 283,8	28 472,3	5 887,0	5 306,1	580,9	2,4	2,4	2,0
01.09.2020 y.	255 687,8	226 578,7	29 109,1	6 508,7	5 913,2	595,5	2,5	2,6	2,0
01.10.2020 y.	260 711,6	230 585,7	30 125,9	6 838,8	6 273,3	565,5	2,6	2,7	1,9
01.11.2020 y.	266 933,2	235 970,7	30 962,4	6 560,1	5 987,7	572,4	2,5	2,5	1,8
01.12.2020 y.	270 716,5	239 120,2	31 596,2	6 518,2	5 893,4	624,8	2,4	2,5	2,0
01.01.2021 y.	276 974,8	244 483,9	32 490,9	5 784,8	5 167,6	617,2	2,1	2,1	1,9
01.02.2021 y.	277 754,6	245 001,2	32 753,4	7 487,0	6 858,1	628,9	2,7	2,8	1,9
01.03.2021 y.	280 214,7	246 631,5	33 583,1	7 844,3	7 226,1	618,2	2,8	2,9	1,8
01.04.2021 y.	283 485,1	249 302,8	34 182,2	10 177,9	8 440,9	1 737,0	3,6	3,4	5,1
01.05.2021 y.	292 029,0	256 648,7	35 380,3	12 932,7	11 188,0	1 744,7	4,4	4,4	4,9
01.06.2021 y.	297 777,9	261 488,6	36 289,3	14 006,7	12 214,4	1 792,3	4,7	4,7	4,9
01.07.2021 y.	300 459,4	261 194,7	39 264,7	16 793,7	14 718,1	2 075,6	5,6	5,6	5,3
01.08.2021 y.	302 692,8	262 384,6	40 308,2	18 888,5	16 715,1	2 173,4	6,2	6,4	5,4
01.09.2021 y.	307 204,2	265 479,2	41 725,1	18 474,2	16 310,8	2 163,5	6,0	6,1	5,2
01.10.2021 y.	311 590,6	268 938,8	42 651,8	18 126,0	15 844,9	2 281,0	5,8	5,9	5,3
01.11.2021 y.	316 200,2	272 401,6	43 798,6	18 017,0	15 670,4	2 346,6	5,7	5,8	5,4
01.12.2021 y.	320 812,5	275 757,2	45 055,3	18 392,1	16 117,8	2 274,2	5,7	5,8	5,0
01.01.2022 y.	326 385,6	280 073,6	46 311,9	16 974,0	15 068,8	1 905,2	5,2	5,4	4,1

5.1.10a-jadval

2020-yilda bank tizimining taqqoslama ko'rsatkichlari

mlrd. so'm

Ko'rsatkichlar nomi	Jami	shundan:	
		davlat ulushi mavjud banklar	boshqa banklar
1	2	3	4
01.01.2020 y.			
Aktivlarning majburiyatlarga nisbati, foizda	123,0	123,8	118,9
Aktivlar	272 726,9	230 126,4	42 600,5
Majburiyatlar	221 696,0	185 859,4	35 836,6
Kreditlarning depozitlarga nisbati, foizda	232,5	283,9	98,7
Kreditlar	211 580,5	186 630,3	24 950,2
Depozitlar	91 009,0	65 739,5	25 269,5
01.02.2020 y.			
Aktivlarning majburiyatlarga nisbati, foizda	123,6	124,4	119,4
Aktivlar	274 943,7	232 045,3	42 898,4
Majburiyatlar	222 483,8	186 542,5	35 941,3
Kreditlarning depozitlarga nisbati, foizda	232,7	283,7	98,2
Kreditlar	213 032,1	188 321,4	24 710,8
Depozitlar	91 550,7	66 383,0	25 167,7
01.03.2020 y.			
Aktivlarning majburiyatlarga nisbati, foizda	123,4	124,2	119,3
Aktivlar	278 948,3	235 169,2	43 779,1
Majburiyatlar	226 005,0	189 304,0	36 701,0
Kreditlarning depozitlarga nisbati, foizda	237,7	293,0	98,1
Kreditlar	215 814,6	190 558,9	25 255,7
Depozitlar	90 774,9	65 029,9	25 745,0
01.04.2020 y.			
Aktivlarning majburiyatlarga nisbati, foizda	122,7	123,2	120,1
Aktivlar	288 396,4	245 395,8	43 000,6
Majburiyatlar	235 067,2	199 249,2	35 818,0
Kreditlarning depozitlarga nisbati, foizda	247,3	300,2	106,4
Kreditlar	221 933,8	195 884,1	26 049,7
Depozitlar	89 751,1	65 261,5	24 489,6
01.05.2020 y.			
Aktivlarning majburiyatlarga nisbati, foizda	121,8	122,2	119,9
Aktivlar	301 358,0	255 934,0	45 424,0
Majburiyatlar	247 339,5	209 445,3	37 894,2
Kreditlarning depozitlarga nisbati, foizda	250,8	309,4	101,4
Kreditlar	232 301,9	205 814,5	26 487,4
Depozitlar	92 630,5	66 518,2	26 112,4

Ko'rsatkichlar nomi	Jami	shundan:	
		davlat ulushi mavjud banklar	boshqa banklar
1	2	3	4
01.06.2020 y.			
Aktivlarning majburiyatlarga nisbati, foizda	121,3	121,5	119,8
Aktivlar	309 727,0	263 203,4	46 523,6
Majburiyatlar	255 384,8	216 542,7	38 842,1
Kreditlarning depozitlarga nisbati, foizda	251,4	312,4	99,1
Kreditlar	237 980,2	211 136,8	26 843,4
Depozitlar	94 674,3	67 583,2	27 091,1
01.07.2020 y.			
Aktivlarning majburiyatlarga nisbati, foizda	121,0	121,2	120,2
Aktivlar	315 975,7	268 553,0	47 422,7
Majburiyatlar	261 050,1	221 606,3	39 443,8
Kreditlarning depozitlarga nisbati, foizda	249,3	307,8	100,7
Kreditlar	244 906,2	216 970,8	27 935,3
Depozitlar	98 227,8	70 498,4	27 729,5
01.08.2020 y.			
Aktivlarning majburiyatlarga nisbati, foizda	120,8	121,0	119,9
Aktivlar	321 241,2	272 172,9	49 068,3
Majburiyatlar	265 877,0	224 954,6	40 922,5
Kreditlarning depozitlarga nisbati, foizda	252,0	312,3	100,8
Kreditlar	249 756,1	221 283,8	28 472,3
Depozitlar	99 118,9	70 867,4	28 251,4
01.09.2020 y.			
Aktivlarning majburiyatlarga nisbati, foizda	120,5	120,4	120,7
Aktivlar	329 621,4	278 899,8	50 721,5
Majburiyatlar	273 601,6	231 563,3	42 038,3
Kreditlarning depozitlarga nisbati, foizda	252,1	316,1	97,9
Kreditlar	255 687,8	226 578,7	29 109,1
Depozitlar	101 426,1	71 689,5	29 736,6
01.10.2020 y.			
Aktivlarning majburiyatlarga nisbati, foizda	120,4	120,2	121,2
Aktivlar	333 290,1	282 735,6	50 554,5
Majburiyatlar	276 928,5	235 230,1	41 698,4
Kreditlarning depozitlarga nisbati, foizda	252,0	310,1	103,5
Kreditlar	260 711,6	230 585,7	30 125,9
Depozitlar	103 468,8	74 361,3	29 107,4

Ko'rsatkichlar nomi	Jami	shundan:	
		davlat ulushi mavjud banklar	boshqa banklar
1	2	3	4
01.11.2020 y.			
Aktivlarning majburiyatlarga nisbati, foizda	120,0	119,8	121,1
Aktivlar	345 102,8	292 825,2	52 277,5
Majburiyatlar	287 591,1	244 426,1	43 165,0
Kreditlarning depozitlarga nisbati, foizda	254,2	315,5	102,4
Kreditlar	266 933,2	235 970,7	30 962,4
Depozitlar	105 007,4	74 783,4	30 224,1
01.12.2020 y.			
Aktivlarning majburiyatlarga nisbati, foizda	119,8	119,7	120,6
Aktivlar	350 474,0	293 825,3	56 648,8
Majburiyatlar	292 527,4	245 535,6	46 991,8
Kreditlarning depozitlarga nisbati, foizda	255,8	327,8	99,9
Kreditlar	270 716,5	237 289,8	33 426,7
Depozitlar	105 829,5	72 384,5	33 445,0
01.01.2021 y.			
Aktivlarning majburiyatlarga nisbati, foizda	119,0	118,8	119,9
Aktivlar	366 121,1	307 794,6	58 326,5
Majburiyatlar	307 769,9	259 136,9	48 632,9
Kreditlarning depozitlarga nisbati, foizda	241,4	302,0	99,8
Kreditlar	276 974,8	242 632,4	34 342,4
Depozitlar	114 746,9	80 339,5	34 407,4

5.1.10b-jadval

2021-yilda bank tizimining taqqoslama ko'rsatkichlari

mlrd. so'm

Ko'rsatkichlar nomi	Jami	shundan:	
		davlat ulushi mavjud banklar	boshqa banklar
1	2	3	4
01.01.2021 y.			
Aktivlarning majburiyatlarga nisbati, foizda	119,0	118,8	119,9
Aktivlar	366 121,1	307 794,6	58 326,5
Majburiyatlar	307 769,9	259 136,9	48 632,9
Kreditlarning depozitlarga nisbati, foizda	241,4	302,0	99,8
Kreditlar	276 974,8	242 632,4	34 342,4
Depozitlar	114 746,9	80 339,5	34 407,4
01.02.2021 y.			
Aktivlarning majburiyatlarga nisbati, foizda	119,5	119,2	121,1
Aktivlar	362 309,1	307 470,7	54 838,4
Majburiyatlar	303 128,6	257 845,0	45 283,6
Kreditlarning depozitlarga nisbati, foizda	250,1	307,6	104,4
Kreditlar	277 754,6	245 001,2	32 753,4
Depozitlar	111 035,3	79 655,2	31 380,1
01.03.2021 y.			
Aktivlarning majburiyatlarga nisbati, foizda	119,4	119,1	120,9
Aktivlar	366 154,4	309 844,8	56 309,6
Majburiyatlar	306 624,5	260 058,9	46 565,6
Kreditlarning depozitlarga nisbati, foizda	247,7	305,6	103,6
Kreditlar	280 214,7	246 631,5	33 583,1
Depozitlar	113 113,9	80 709,3	32 404,7
01.04.2021 y.			
Aktivlarning majburiyatlarga nisbati, foizda	119,5	118,9	122,8
Aktivlar	371 351,1	314 231,5	57 119,6
Majburiyatlar	310 733,3	264 224,6	46 508,7
Kreditlarning depozitlarga nisbati, foizda	246,3	299,8	107,1
Kreditlar	283 485,1	249 302,8	34 182,2
Depozitlar	115 088,5	83 163,4	31 925,1
01.05.2021 y.			
Aktivlarning majburiyatlarga nisbati, foizda	118,9	118,3	122,0
Aktivlar	383 277,5	323 571,6	59 705,8
Majburiyatlar	322 402,6	273 469,3	48 933,3
Kreditlarning depozitlarga nisbati, foizda	246,6	304,2	103,8
Kreditlar	292 029,0	256 648,7	35 380,3
Depozitlar	118 440,9	84 365,2	34 075,7

Ko'rsatkichlar nomi	Jami	shundan:	
		davlat ulushi mavjud banklar	boshqa banklar
1	2	3	4
01.06.2021 y.			
Aktivlarning majburiyatlarga nisbati, foizda	118,4	117,9	121,1
Aktivlar	395 033,6	332 134,4	62 899,2
Majburiyatlar	333 554,4	281 608,7	51 945,7
Kreditlarning depozitlarga nisbati, foizda	235,9	293,9	97,4
Kreditlar	297 777,9	261 488,6	36 289,3
Depozitlar	126 239,0	88 982,5	37 256,5
01.07.2021 y.			
Aktivlarning majburiyatlarga nisbati, foizda	118,8	118,3	121,4
Aktivlar	396 162,2	330 273,8	65 888,5
Majburiyatlar	333 368,2	279 098,9	54 269,3
Kreditlarning depozitlarga nisbati, foizda	238,2	299,2	101,1
Kreditlar	300 459,4	261 194,7	39 264,7
Depozitlar	126 114,5	87 285,0	38 829,4
01.08.2021 y.			
Aktivlarning majburiyatlarga nisbati, foizda	118,9	118,5	120,6
Aktivlar	400 455,3	331 633,6	68 821,7
Majburiyatlar	336 858,0	279 803,5	57 054,5
Kreditlarning depozitlarga nisbati, foizda	235,1	301,3	96,8
Kreditlar	302 692,8	262 384,6	40 308,2
Depozitlar	128 725,4	87 084,7	41 640,7
01.09.2021 y.			
Aktivlarning majburiyatlarga nisbati, foizda	119,0	118,7	120,3
Aktivlar	403 819,5	332 546,5	71 273,0
Majburiyatlar	339 307,0	280 060,0	59 247,0
Kreditlarning depozitlarga nisbati, foizda	233,9	301,3	96,5
Kreditlar	307 204,2	265 479,2	41 725,1
Depozitlar	131 324,1	88 106,1	43 218,0
01.10.2021 y.			
Aktivlarning majburiyatlarga nisbati, foizda	119,1	118,9	120,1
Aktivlar	408 477,1	335 307,4	73 169,7
Majburiyatlar	342 869,3	281 968,3	60 901,0
Kreditlarning depozitlarga nisbati, foizda	231,8	301,2	94,6
Kreditlar	311 590,6	268 938,8	42 651,8
Depozitlar	134 405,8	89 300,5	45 105,2

Ko'rsatkichlar nomi	Jami	shundan:	
		davlat ulushi mavjud banklar	boshqa banklar
1	2	3	4
01.11.2021 y.			
Aktivlarning majburiyatlarga nisbati, foizda	118,8	118,6	119,7
Aktivlar	419 033,5	343 299,0	75 734,5
Majburiyatlar	352 657,3	289 387,0	63 270,3
Kreditlarning depozitlarga nisbati, foizda	225,6	292,0	93,4
Kreditlar	316 200,2	272 401,6	43 798,6
Depozitlar	140 179,4	93 300,2	46 879,3
01.12.2021 y.			
Aktivlarning majburiyatlarga nisbati, foizda	118,6	118,3	119,9
Aktivlar	427 370,5	349 937,6	77 433,0
Majburiyatlar	360 341,9	295 739,5	64 602,4
Kreditlarning depozitlarga nisbati, foizda	223,6	287,5	94,7
Kreditlar	320 812,5	275 757,2	45 055,3
Depozitlar	143 496,1	95 903,7	47 592,4
01.01.2022 y.			
Aktivlarning majburiyatlarga nisbati, foizda	119,0	118,9	119,1
Aktivlar	444 922,5	362 421,9	82 500,6
Majburiyatlar	374 004,9	304 726,7	69 278,2
Kreditlarning depozitlarga nisbati, foizda	209,0	268,7	89,2
Kreditlar	326 385,6	280 073,6	46 311,9
Depozitlar	156 189,8	104 248,0	51 941,8

5.1.11-jadval

Tijorat banklari jamlanma balansi

Ko'rsatkichlar nomi	01.01.2020 y.		01.01.2021 y.		01.01.2022 y.	
	mlrd. so'm	ulushi, foizda	mlrd. so'm	ulushi, foizda	mlrd. so'm	ulushi, foizda
1	2	3	4	5	6	7
Aktivlar						
Kassadagi naqd pul va boshqa to'lov hujjatlari	6 553,2	2,4	9 734,6	2,7	10 686,3	2,4
Markaziy bankdagi mablag'lar	14 769,0	5,4	18 851,4	5,1	31 514,6	7,1
Boshqa banklardagi mablag'lar - rezidentlar	10 089,4	3,7	13 146,0	3,6	13 302,5	3,0
Boshqa banklardagi mablag'lar - norezidentlar	15 419,9	5,7	21 700,5	5,9	25 074,0	5,6
Investitsiyalar va boshqa qimmatli qog'ozlar	3 157,2	1,2	9 447,7	2,6	19 633,7	4,4
Mijozlarning moliyaviy instrumentlar bo'yicha majburiyatlari	410,6	0,2	1 575,9	0,4	1 251,0	0,3
Kredit qo'yilmalari, sof	207 646,3	76,1	270 212,8	73,8	316 382,4	71,1
Asosiy vositalar, sof	5 723,1	2,1	8 314,2	2,3	11 031,9	2,5
Aktivlar bo'yicha hisoblangan foizlar	3 306,3	1,2	7 881,6	2,2	9 387,1	2,1
Bankning boshqa xususiy mulklari	352,8	0,1	1 131,2	0,3	1 339,4	0,3
Boshqa aktivlar	5 299,1	1,9	4 125,1	1,1	5 319,6	1,2
Jami aktivlar	272 726,9	100,0	366 121,1	100,0	444 922,5	100,0
Majburiyatlar						
Depozitlar	91 009,0	41,1	114 746,9	37,3	156 189,8	41,8
Markaziy bankning hisobvaraqlari	1 686,6	0,8	1 089,2	0,4	708,8	0,2
Boshqa banklarning mablag'lari - rezidentlar	9 869,4	4,5	13 001,4	4,2	13 288,6	3,6
Boshqa banklarning mablag'lari - norezidentlar	922,3	0,4	3 175,4	1,0	4 670,8	1,2
Olingan kreditlar va lizing	105 252,2	47,5	151 704,0	49,3	173 750,3	46,5
Chiqarilgan qimmatli qog'ozlar	2 872,7	1,3	9 523,0	3,1	10 612,7	2,8
Subordinar qarzlari	3 978,3	1,8	3 999,5	1,3	4 248,5	1,1
To'lanishi lozim bo'lgan hisoblangan foizlar	2 331,2	1,1	3 714,8	1,2	3 960,0	1,1
Boshqa majburiyatlar	3 774,5	1,7	6 815,6	2,2	6 575,4	1,8
Jami majburiyatlar	221 696,0	100,0	307 769,9	100,0	374 004,9	100,0
Kapital						
Ustav kapitali	41 877,0	82,1	44 655,8	76,5	54 760,0	77,2
Qo'shimcha kapital	142,7	0,3	434,6	0,7	675,5	1,0
Zaxira kapitali	3 844,5	7,5	5 205,9	8,9	8 452,2	11,9
Taqsimlanmagan foyda	5 166,4	10,1	8 055,0	13,8	7 029,9	9,9
Jami kapital	51 030,7	100,0	58 351,3	100,0	70 917,6	100,0

5.1.12-jadval

Tijorat banklari faoliyatining aktivlar miqdori bo'yicha guruhlashtirilgan alohida ko'rsatkichlari
(2022-yil 1-yanvar holatiga)

mlrd. so'm

Ko'rsatkichlar nomi	Jami		Aktivlar miqdori bo'yicha guruhlashtirilgan tijorat banklari taqsimoti							
			3 trln. so'mgacha		3 trln. so'mdan 10 trln. so'mgacha		10 trln. so'mdan 30 trln. so'mgacha		30 trln. so'm va undan yuqori	
	banklar soni	summa	banklar soni	summa	banklar soni	summa	banklar soni	summa	banklar soni	summa
1	2	3	4	5	6	7	8	9	10	11
Aktivlar										
Aktivlar	33	444 922,5	14	12 652,6	7	42 233,1	7	112 818,6	5	277 218,2
Kreditlar, jami	33	326 385,6	14	7 304,8	7	21 753,9	7	81 155,6	5	216 171,3
Jismoniy shaxslarga ajratilgan kreditlar	33	69 496,2	14	2 657,1	7	4 615,6	7	28 434,7	5	33 788,8
Yuridik shaxslarga ajratilgan kreditlar	33	256 889,4	14	4 647,7	7	17 138,3	7	52 720,9	5	182 382,5
Qisqa muddatli kreditlar	33	33 399,3	14	1 493,4	7	5 106,3	7	8 465,2	5	18 334,4
Uzoq muddatli kreditlar	33	292 986,2	14	5 811,5	7	16 647,6	7	72 690,3	5	197 836,9
Milliy valyutadagi kreditlar	33	163 722,9	14	5 481,4	7	13 059,1	7	53 955,6	5	91 226,7
Chet el valyutasidagi kreditlar	33	162 662,7	14	1 823,4	7	8 694,8	7	27 199,9	5	124 944,5
Kapital va moliyaviy natijalar										
Kapital, jami	33	70 917,6	14	2 800,5	7	7 207,3	7	17 502,0	5	43 407,7
Kapital yetarliligi ko'rsatkichi, foizda	33	17,5	14	18,7	7	19,1	7	15,5	5	18,2
Sof foyda	33	3 885,3	14	38,9	7	1 479,3	7	-812,7	5	3 179,8
Aktivlar daromadliligi, foizda	33	1,3	14	1,0	7	5,0	7	-0,5	5	1,6
Kapital daromadliligi, foizda	33	6,1	14	1,5	7	23,0	7	-5,2	5	8,1
Majburiyatlar										
Depozitlar	33	156 189,8	14	7 633,9	7	26 947,8	7	48 525,5	5	73 082,6

5.1.13a-jadval

2020-yilda tijorat banklarining kapital miqdori bo'yicha guruhlanishi

Ko'rsatkichlar nomi	Jami		shundan:											
			100 mlrd. so'mgacha		100 mlrd. so'mdan 300 mlrd. so'mgacha		300 mlrd. so'mdan 500 mlrd. so'mgacha		500 mlrd. so'mdan 1 trln. so'mgacha		1 trln. so'mdan 2 trln. so'mgacha		2 trln. so'm va undan yuqori	
	banklar soni	summa, mlrd. so'm	banklar soni	ulushi, foizda	banklar soni	ulushi, foizda	banklar soni	ulushi, foizda	banklar soni	ulushi, foizda	banklar soni	ulushi, foizda	banklar soni	ulushi, foizda
1	2	3	4	5	6	7	8	9	10	11	12	13	14	15
01.01.2020 y.														
Jami kapital	30	51 030,7	1	0,2	11	3,5	1	0,6	6	7,6	5	13,1	6	74,9
shundan, ustav kapitali	30	41 877,0	5	1,1	10	3,6	4	3,4	3	5,7	2	6,5	6	79,6
01.02.2020 y.														
Jami kapital	30	52 459,9	1	0,2	11	3,5	1	0,6	6	7,7	4	10,2	7	77,9
shundan, ustav kapitali	30	42 620,0	1	0,2	14	4,4	4	3,4	3	5,6	2	8,2	6	78,2
01.03.2020 y.														
Jami kapital	30	52 943,4	1	0,2	11	3,5	1	0,6	6	7,7	4	10,1	7	77,8
shundan, ustav kapitali	30	42 618,9	1	0,2	14	4,4	4	3,3	3	5,6	2	8,2	6	78,2
01.04.2020 y.														
Jami kapital	30	53 329,2	1	0,2	10	3,0	2	1,2	6	7,8	4	10,0	7	77,8
shundan, ustav kapitali	30	42 619,7	1	0,2	14	4,4	4	3,4	3	5,6	2	8,2	6	78,2
01.05.2020 y.														
Jami kapital	30	54 018,4	1	0,2	9	2,8	3	1,8	6	7,9	4	10,0	7	77,4
shundan, ustav kapitali	30	42 811,0	1	0,2	13	4,1	5	4,2	3	5,6	2	8,2	6	77,8
01.06.2020 y.														
Jami kapital	31	54 342,2	2	0,2	9	2,8	3	1,8	6	8,0	4	10,1	7	77,1
shundan, ustav kapitali	31	42 812,6	2	0,2	13	2,6	5	1,9	3	4,8	2	8,4	6	82,1

Ko'rsatkichlar nomi	Jami		shundan:											
			100 mlrd. so'mgacha		100 mlrd. so'mdan 300 mlrd. so'mgacha		300 mlrd. so'mdan 500 mlrd. so'mgacha		500 mlrd. so'mdan 1 trln. so'mgacha		1 trln. so'mdan 2 trln. so'mgacha		2 trln. so'm va undan yuqori	
	banklar soni	summa, mlrd. so'm	banklar soni	ulushi, foizda	banklar soni	ulushi, foizda	banklar soni	ulushi, foizda	banklar soni	ulushi, foizda	banklar soni	ulushi, foizda	banklar soni	ulushi, foizda
1	2	3	4	5	6	7	8	9	10	11	12	13	14	15
01.07.2020 y.														
Jami kapital	31	54 925,6	1	0,2	10	3,0	3	1,8	5	6,3	5	12,0	7	76,7
shundan, ustav kapitali	31	42 951,5	1	0,2	14	2,9	5	1,9	3	3,5	2	9,7	6	81,8
01.08.2020 y.														
Jami kapital	31	55 364,1	1	0,2	10	3,1	3	1,8	5	6,4	5	12,0	7	76,6
shundan, ustav kapitali	31	42 959,1	1	0,2	14	4,4	5	4,2	3	5,6	2	8,1	6	77,5
01.09.2020 y.														
Jami kapital	31	56 019,8	1	0,2	10	3,2	3	1,8	4	4,8	6	14,2	7	75,8
shundan, ustav kapitali	31	43 190,4	1	0,2	14	4,7	4	3,2	4	6,8	2	8,1	6	77,1
01.10.2020 y.														
Jami kapital	32	56 461,6	1	0,2	10	2,9	4	2,4	4	4,9	6	14,2	7	75,4
shundan, ustav kapitali	32	43 900,9	1	0,2	15	4,8	4	3,2	4	7,2	2	8,0	6	76,7
01.11.2020 y.														
Jami kapital	32	57 511,7	1	0,2	10	2,9	4	2,4	4	5,0	6	14,2	7	75,4
shundan, ustav kapitali	32	44 558,1	1	0,2	14	4,3	5	3,9	4	7,0	2	7,8	6	76,8
01.12.2020 y.														
Jami kapital	32	57 946,6	1	0,1	9	2,4	5	2,9	4	5,1	6	14,3	7	75,2
shundan, ustav kapitali	32	44 586,9	1	0,2	14	4,6	4	3,1	5	8,4	2	7,8	6	76,0
01.01.2021 y.														
Jami kapital	32	58 351,3	1	0,1	9	2,3	5	2,9	4	5,1	6	14,2	7	75,3
shundan, ustav kapitali	32	44 655,8	1	0,2	14	4,3	5	3,9	4	7,0	2	7,8	6	76,7

5.1.13b-jadval

2021-yilda tijorat banklarining kapital miqdori bo'yicha guruhlanishi

Ko'rsatkichlar nomi	Jami		shundan:											
			100 mlrd. so'mgacha		100 mlrd. so'mdan 300 mlrd. so'mgacha		300 mlrd. so'mdan 500 mlrd. so'mgacha		500 mlrd. so'mdan 1 trln. so'mgacha		1 trln. so'mdan 2 trln. so'mgacha		2 trln. so'm va undan yuqori	
	banklar soni	summa, mlrd. so'm	banklar soni	ulushi, foizda	banklar soni	ulushi, foizda	banklar soni	ulushi, foizda	banklar soni	ulushi, foizda	banklar soni	ulushi, foizda	banklar soni	ulushi, foizda
1	2	3	4	5	6	7	8	9	10	11	12	13	14	15
01.01.2021 y.														
Jami kapital	32	58 351,3	1	0,1	9	2,3	5	2,9	4	5,1	6	14,2	7	75,3
shundan, ustav kapitali	32	44 655,8	1	0,2	14	4,3	5	3,9	4	7,0	2	7,8	6	76,7
01.02.2021 y.														
Jami kapital	32	59 180,5	1	0,1	9	2,3	5	2,9	4	5,2	6	14,3	7	75,2
shundan, ustav kapitali	32	44 658,4	1	0,2	14	4,3	5	3,9	4	7,0	2	7,8	6	76,7
01.03.2021 y.														
Jami kapital	32	59 529,9	1	0,1	9	2,3	5	2,9	4	5,3	6	14,4	7	74,9
shundan, ustav kapitali	32	44 719,3	1	0,2	14	4,5	5	3,9	4	7,0	2	7,8	6	76,6
01.04.2021 y.														
Jami kapital	32	60 617,8	1	0,1	9	2,0	4	2,3	4	5,3	7	16,3	7	74,0
shundan, ustav kapitali	32	45 531,7	1	0,2	14	4,4	4	3,1	4	6,9	3	10,2	6	75,2
01.05.2021 y.														
Jami kapital	32	60 874,8	1	0,1	9	2,0	4	2,2	3	3,8	8	17,9	7	74,0
shundan, ustav kapitali	32	45 535,3	1	0,2	14	4,4	4	3,1	4	6,9	3	10,2	6	75,2
01.06.2021 y.														
Jami kapital	32	61 479,2	2	0,2	8	1,8	4	2,2	3	3,8	8	18,0	7	73,9
shundan, ustav kapitali	32	45 544,7	1	0,2	14	4,4	4	3,1	4	6,9	3	10,2	6	75,2

Ko'rsatkichlar nomi	Jami		shundan:											
			100 mlrd. so'mgacha		100 mlrd. so'mdan 300 mlrd. so'mgacha		300 mlrd. so'mdan 500 mlrd. so'mgacha		500 mlrd. so'mdan 1 trln. so'mgacha		1 trln. so'mdan 2 trln. so'mgacha		2 trln. so'm va undan yuqori	
	banklar soni	summa, mlrd. so'm	banklar soni	ulushi, foizda	banklar soni	ulushi, foizda	banklar soni	ulushi, foizda	banklar soni	ulushi, foizda	banklar soni	ulushi, foizda	banklar soni	ulushi, foizda
1	2	3	4	5	6	7	8	9	10	11	12	13	14	15
01.07.2021 y.														
Jami kapital	32	62 794,0	1	0,1	9	2,1	4	2,2	2	2,2	8	16,8	8	76,5
shundan, ustav kapitali	32	46 131,9	1	0,2	14	4,6	4	3,1	4	7,0	2	6,5	7	78,7
01.08.2021 y.														
Jami kapital	32	63 597,3	1	0,1	9	2,1	4	2,2	2	2,2	8	16,8	8	76,6
shundan, ustav kapitali	32	46 654,9	1	0,2	14	4,5	4	3,0	4	6,9	2	6,4	7	78,9
01.09.2021 y.														
Jami kapital	32	64 512,5	1	0,1	9	2,1	4	2,3	2	2,2	8	17,0	8	76,4
shundan, ustav kapitali	32	47 327,1	1	0,1	13	4,1	5	3,7	3	4,8	3	8,5	7	78,8
01.10.2021 y.														
Jami kapital	32	65 607,8	1	0,1	9	2,1	4	2,3	2	2,2	8	17,7	8	75,6
shundan, ustav kapitali	32	47 790,2	1	0,1	13	4,1	5	3,6	3	4,7	3	9,4	7	78,0
01.11.2021 y.														
Jami kapital	32	66 376,1	1	0,1	9	2,0	4	2,3	2	2,2	8	17,8	8	75,5
shundan, ustav kapitali	32	48 205,2	1	0,1	13	4,1	5	3,6	3	5,0	3	9,3	7	77,9
01.12.2021 y.														
Jami kapital	33	67 028,6	2	0,1	9	2,0	4	2,3	2	2,3	8	18,2	8	75,2
shundan, ustav kapitali	33	48 524,7	2	0,1	13	4,1	5	3,7	3	4,9	3	9,3	7	77,9
01.01.2022 y.														
Jami kapital	33	70 917,6	2	0,1	8	1,8	5	2,6	2	2,1	8	17,3	8	76,0
shundan, ustav kapitali	33	54 760,0	2	0,2	11	2,8	7	4,7	3	4,4	3	8,2	7	79,7

5.1.14-jadval

Mikrokredit tashkilotlari jamlanma balansi

Ko'rsatkichlar nomi	01.01.2020 y.		01.01.2021 y.		01.01.2022 y.	
	mlrd. so'm	ulushi, foizda	mlrd. so'm	ulushi, foizda	mlrd. so'm	ulushi, foizda
1	2	3	4	5	6	7
Aktivlar						
Kassadagi naqd pullar	3,4	0,5	5,8	0,7	12,2	1,0
Banklardagi mablag'lar	14,2	2,0	20,5	2,4	29,3	2,3
Kreditlar va mikrolizing, sof	642,4	90,4	745,4	86,3	1 123,9	88,3
Asosiy vositalar, sof	17,4	2,4	25,3	2,9	37,5	2,9
Hisoblangan foizlar	23,0	3,2	49,6	5,7	41,5	3,3
Boshqa aktivlar	10,2	1,4	17,1	2,0	28,0	2,2
Jami aktivlar	710,6	100,0	863,7	100,0	1 272,4	100,0
Majburiyatlar						
Olingan kreditlar va lizing	252,5	92,9	312,7	94,2	555,5	94,8
To'lanishi lozim bo'lgan hisoblangan foizlar	7,7	2,8	8,1	2,4	13,2	2,2
To'lanishi lozim bo'lgan hisoblangan soliqlar	1,0	0,4	3,9	1,2	4,5	0,8
Boshqa majburiyatlar	10,5	3,9	7,4	2,2	12,8	2,2
Jami majburiyatlar	271,7	100,0	332,0	100,0	586,0	100,0
Kapital						
Ustav kapitali	277,6	63,2	325,7	61,3	377,1	54,9
Zaxira kapitali	15,5	3,5	22,4	4,2	31,6	4,6
Taqsimlanmagan foyda	145,9	33,2	183,6	34,5	277,7	40,5
Jami kapital	438,9	100,0	531,7	100,0	686,4	100,0

5.1.15-jadval

Mikrokredit tashkilotlari faoliyatining aktivlar miqdori bo'yicha guruhlashtirilgan alohida ko'rsatkichlari

(2022-yil 1-dekabr holatiga)

mlrd. so'm

Ko'rsatkichlar nomi	Jami		Aktivlar miqdori bo'yicha guruhlashtirilgan mikrokredit tashkilotlari taqsimoti							
			1 mlrd. so'mgacha		1 mlrd. so'mdan 5 mlrd. so'mgacha		5 mlrd. so'mdan 10 mlrd. so'mgacha		10 mlrd. so'm va undan yuqori	
	mikrokredit tashkilotlari soni	summa	mikrokredit tashkilotlari soni	summa	mikrokredit tashkilotlari soni	summa	mikrokredit tashkilotlari soni	summa	mikrokredit tashkilotlari soni	summa
1	2	3	4	5	6	7	8	9	10	11
Aktivlar										
Aktivlar, jami	70	1 272,4			28	88,3	17	123,8	25	1 060,3
Kreditlar va mikrolizing	70	1 123,9			28	66,4	17	97,6	25	960,0
Kapital										
Kapital, jami	70	686,4			28	72,7	17	78,7	25	534,9
Ustav kapitali	70	377,1			28	65,2	17	48,6	25	263,4
Majburiyatlar										
Majburiyatlar, jami	70	586,0			28	15,5	17	45,1	25	525,4
Olingan kreditlar va lizing	70	353,9			28	1,7	17	25,2	25	327,0

5.1.16a-jadval

2020-yilda mikrokredit tashkilotlarining kapital miqdori bo'yicha guruhlanishi

Ko'rsatkichlar nomi	Jami		shundan:							
			1 mlrd. so'mgacha		1 mlrd. so'mdan 3 mlrd. so'mgacha		3 mlrd. so'mdan 10 mlrd. so'mgacha		10 mlrd. so'm va undan yuqori	
	soni	summa, mlrd. so'm	soni	ulushi, foizda	soni	ulushi, foizda	soni	ulushi, foizda	soni	ulushi, foizda
1	2	3	4	5	6	7	8	9	10	11
01.01.2020 y.										
Jami kapital	56	438,9			24	12,9	24	29,1	8	58,0
shundan, ustav kapitali	56	277,6			32	24,5	18	33,5	6	42,0
01.02.2020 y.										
Jami kapital	56	457,0			22	11,6	25	27,9	9	60,6
shundan, ustav kapitali	56	281,6			32	24,5	18	33,9	6	41,6
01.03.2020 y.										
Jami kapital	57	467,9			19	9,4	29	30,5	9	60,1
shundan, ustav kapitali	57	286,1			33	25,2	18	33,8	6	41,0
01.04.2020 y.										
Jami kapital	57	471,4			21	10,8	27	29,2	9	60,1
shundan, ustav kapitali	57	288,7			33	25,1	18	33,8	6	41,1
01.05.2020 y.										
Jami kapital	57	453,3			20	9,9	29	31,6	8	58,5
shundan, ustav kapitali	57	285,2			33	25,3	18	33,0	6	41,7
01.06.2020 y.										
Jami kapital	57	394,9	2	0,2	23	13,0	24	30,5	8	56,4
shundan, ustav kapitali	57	289,4			33	25,3	18	33,3	6	41,4

Ko'rsatkichlar nomi	Jami		shundan:							
			1 mlrd. so'mgacha		1 mlrd. so'mdan 3 mlrd. so'mgacha		3 mlrd. so'mdan 10 mlrd. so'mgacha		10 mlrd. so'm va undan yuqori	
	soni	summa, mlrd. so'm	soni	ulushi, foizda	soni	ulushi, foizda	soni	ulushi, foizda	soni	ulushi, foizda
1	2	3	4	5	6	7	8	9	10	11
01.07.2020 y.										
Jami kapital	57	348,8	3	-0,1	23	13,9	21	28,0	10	58,3
shundan, ustav kapitali	57	294,6			31	22,7	20	34,6	6	42,7
01.08.2020 y.										
Jami kapital	60	299,4	5	-0,2	25	18,1	21	36,4	9	45,7
shundan, ustav kapitali	60	304,1			33	23,4	21	35,2	6	41,3
01.09.2020 y.										
Jami kapital	61	317,9	4	-0,3	25	17,2	22	34,0	10	49,1
shundan, ustav kapitali	61	307,0			34	23,9	21	35,2	6	41,0
01.10.2020 y.										
Jami kapital	61	340,6	3	-0,1	20	13,0	28	38,9	10	48,3
shundan, ustav kapitali	61	307,3			33	22,9	22	36,2	6	41,0
01.11.2020 y.										
Jami kapital	63	495,5	1	-0,4	24	10,7	28	28,0	10	61,6
shundan, ustav kapitali	63	312,1			35	24,0	22	35,6	6	40,4
01.12.2020 y.										
Jami kapital	63	494,8	1	-0,3	22	10,0	30	29,9	10	60,4
shundan, ustav kapitali	63	314,3			35	24,0	21	32,7	7	43,3
01.01.2021 y.										
Jami kapital	63	531,7			23	10,1	30	29,9	10	60,0
shundan, ustav kapitali	63	325,7			34	22,5	22	33,7	7	43,8

5.1.16b-jadval

2021-yilda mikrokredit tashkilotlarining kapital miqdori bo'yicha guruhlanishi

Ko'rsatkichlar nomi	Jami		shundan:							
			1 mlrd. so'mgacha		1 mlrd. so'mdan 3 mlrd. so'mgacha		3 mlrd. so'mdan 10 mlrd. so'mgacha		10 mlrd. so'm va undan yuqori	
	soni	summa, mlrd. so'm	soni	ulushi, foizda	soni	ulushi, foizda	soni	ulushi, foizda	soni	ulushi, foizda
1	2	3	4	5	6	7	8	9	10	11
01.01.2021 y.										
Jami kapital	63	531,7			23	10,1	30	29,9	10	60,0
shundan, ustav kapitali	63	325,7			34	22,5	22	33,7	7	43,8
01.02.2021 y.										
Jami kapital	63	524,5			23	10,4	29	28,3	11	61,3
shundan, ustav kapitali	63	328,7			34	22,3	22	33,4	7	44,3
01.03.2021 y.										
Jami kapital	63	532,9			22	9,2	31	29,9	10	60,8
shundan, ustav kapitali	63	332,4			37	24,2	19	31,6	7	44,3
01.04.2021 y.										
Jami kapital	64	542,8			24	10,0	29	27,6	11	62,4
shundan, ustav kapitali	64	333,8			37	23,9	20	32,1	7	44,0
01.05.2021 y.										
Jami kapital	65	546,7			26	10,9	28	26,8	11	62,4
shundan, ustav kapitali	65	340,6			37	23,4	20	29,4	8	47,2
01.06.2021 y.										
Jami kapital	66	565,1			26	10,4	29	27,2	11	62,4
shundan, ustav kapitali	66	343,9			38	23,8	20	29,4	8	46,8

Ko'rsatkichlar nomi	Jami		shundan:							
			1 mlrd. so'mgacha		1 mlrd. so'mdan 3 mlrd. so'mgacha		3 mlrd. so'mdan 10 mlrd. so'mgacha		10 mlrd. so'm va undan yuqori	
	soni	summa, mlrd. so'm	soni	ulushi, foizda	soni	ulushi, foizda	soni	ulushi, foizda	soni	ulushi, foizda
1	2	3	4	5	6	7	8	9	10	11
01.07.2021 y.										
Jami kapital	66	539,3			23	9,6	31	26,9	12	63,6
shundan, ustav kapitali	66	343,9			38	24,0	20	29,0	8	47,0
01.08.2021 y.										
Jami kapital	68	561,5			25	9,7	31	27,0	12	63,3
shundan, ustav kapitali	68	354,2			40	24,5	19	26,1	9	49,4
01.09.2021 y.										
Jami kapital	69	591,3			24	8,7	33	28,1	12	63,3
shundan, ustav kapitali	69	359,9			41	24,7	20	29,1	8	46,2
01.10.2021 y.										
Jami kapital	69	617,1			24	8,5	33	27,4	12	64,1
shundan, ustav kapitali	69	368,4			41	24,0	20	28,2	8	47,8
01.11.2021 y.										
Jami kapital	69	628,2			25	8,6	32	26,8	12	64,6
shundan, ustav kapitali	69	366,9			43	25,3	18	25,4	8	49,4
01.12.2021 y.										
Jami kapital	69	653,6			25	8,4	31	25,2	13	66,4
shundan, ustav kapitali	69	369,3			43	25,1	17	22,8	9	52,1
01.01.2022 y.										
Jami kapital	70	686,4	1	0,1	24	7,8	32	25,9	13	66,2
shundan, ustav kapitali	70	377,1			44	25,1	17	23,7	9	51,2

5.1.17-jadval

Lombardlar jamlanma balansi

Ko'rsatkichlar nomi	01.01.2020 y.		01.01.2021 y.		01.01.2022 y.	
	mlrd. so'm	ulushi, foizda	mlrd. so'm	ulushi, foizda	mlrd. so'm	ulushi, foizda
1	2	3	4	5	6	7
Aktivlar						
Kassadagi naqd pullar	1,5	1,2	1,6	1,1	3,5	1,7
Banklardagi mablag'lar	6,2	4,8	2,5	1,7	7,6	3,6
Kreditlar, sof	105,0	80,9	125,6	85,9	175,5	84,1
Asosiy vositalar, sof	2,8	2,1	3,4	2,3	4,2	2,0
Hisoblangan foizlar	6,0	4,7	6,4	4,4	8,4	4,0
Boshqa aktivlar	8,2	6,3	6,7	4,6	9,6	4,6
Jami aktivlar	129,8	100,0	146,2	100,0	208,8	100,0
Majburiyatlar						
Olingan kreditlar va lizing	4,1	40,3	11,2	61,8	12,5	60,8
To'lanishi lozim bo'lgan hisoblangan foizlar	0,2	1,7	0,6	3,5	0,4	2,0
To'lanishi lozim bo'lgan hisoblangan soliqlar	0,6	5,6	1,3	7,3	2,2	10,9
Boshqa majburiyatlar	5,3	52,4	5,0	27,4	5,4	26,4
Jami majburiyatlar	10,2	100,0	18,1	100,0	20,6	100,0
Kapital						
Ustav kapitali	46,6	39,0	52,2	40,7	68,2	36,2
Zaxira kapitali	5,6	4,7	6,5	5,1	7,2	3,8
Taqsimlanmagan foyda	67,4	56,3	69,4	54,2	112,8	60,0
Jami kapital	119,6	100,0	128,1	100,0	188,2	100,0

5.1.18-jadval

Lombardlar faoliyatining aktivlar miqdori bo'yicha guruhlashtirilgan alohida ko'rsatkichlari

(2022-yil 1-yanvar holatiga)

mlrd. so'm

Ko'rsatkichlar nomi	Jami		Aktivlar miqdori bo'yicha guruhlashtirilgan lombardlar taqsimoti							
			500 mln. so'mgacha		500 mln. so'mdan 1 mlrd. so'mgacha		1 mlrd. so'mdan 2 mlrd. so'mgacha		2 mlrd. so'm va undan yuqori	
	lombardlar soni	summa	lombardlar soni	summa	lombardlar soni	summa	lombardlar soni	summa	lombardlar soni	summa
1	2	3	4	5	6	7	8	9	10	11
Aktivlar										
Aktivlar, jami	73	208,8	2	0,8	13	8,9	22	32,1	36	167,1
Kreditlar	73	175,5	2	0,2	13	7,2	22	26,6	36	141,4
Kapital										
Kapital, jami	73	188,2	2	0,8	13	7,7	22	29,1	36	150,7
Ustav kapitali	73	68,2	2	1,1	13	7,1	22	15,5	36	44,5
Majburiyatlar										
Majburiyatlar, jami	73	20,6	2	0,0	13	1,2	22	3,0	36	16,4
Olingan kreditlar va lizing	73	4,4	2		13		22	1,3	36	3,1

5.1.19a-jadval

2020-yilda lombardlarning kapital miqdori bo'yicha guruhlanishi

Ko'rsatkichlar nomi	Jami		shundan:							
			500 mln. so'mgacha		500 mln. so'mdan 1 mlrd. so'mgacha		1 mlrd. so'mdan 3 mlrd. so'mgacha		3 mlrd. so'm va undan yuqori	
	soni	summa, mlrd. so'm	soni	ulushi, foizda	soni	ulushi, foizda	soni	ulushi, foizda	soni	ulushi, foizda
1	2	3	4	5	6	7	8	9	10	11
01.01.2020 y.										
Jami kapital	61	119,6	2	0,8	17	9,5	31	46,0	11	43,8
shundan, ustav kapitali	61	46,6			46	57,2	15	42,8		
01.02.2020 y.										
Jami kapital	61	119,6	2	0,8	17	9,5	31	46,0	11	43,8
shundan, ustav kapitali	61	46,6			46	57,2	15	42,8		
01.03.2020 y.										
Jami kapital	61	119,6	2	0,8	17	9,5	31	46,0	11	43,8
shundan, ustav kapitali	61	46,6			46	57,2	15	42,8		
01.04.2020 y.										
Jami kapital	61	123,9	1	0,3	16	8,9	31	42,2	13	48,6
shundan, ustav kapitali	61	46,9			46	57,5	15	42,5		
01.05.2020 y.										
Jami kapital	61	121,8	2	0,6	15	8,3	31	42,2	13	48,9
shundan, ustav kapitali	61	46,8	1	0,9	45	56,4	15	42,6		
01.06.2020 y.										
Jami kapital	62	115,0	2	0,4	19	11,7	31	47,5	10	40,4
shundan, ustav kapitali	62	47,4			47	57,9	15	42,1		

Ko'rsatkichlar nomi	Jami		shundan:							
			500 mln. so'mgacha		500 mln. so'mdan 1 mlrd. so'mgacha		1 mlrd. so'mdan 3 mlrd. so'mgacha		3 mlrd. so'm va undan yuqori	
	soni	summa, mlrd. so'm	soni	ulushi, foizda	soni	ulushi, foizda	soni	ulushi, foizda	soni	ulushi, foizda
1	2	3	4	5	6	7	8	9	10	11
01.07.2020 y.										
Jami kapital	62	111,3	2	0,4	18	11,2	32	47,4	10	41,0
shundan, ustav kapitali	62	47,5			47	58,0	15	42,0		
01.08.2020 y.										
Jami kapital	62	109,2	2	0,4	20	13,4	30	46,6	10	39,7
shundan, ustav kapitali	62	47,0	1	0,0	46	57,5	15	42,5		
01.09.2020 y.										
Jami kapital	62	109,3	3	0,8	20	13,9	29	45,4	10	40,0
shundan, ustav kapitali	62	47,9			47	58,3	15	41,7		
01.10.2020 y.										
Jami kapital	63	109,3	3	0,8	20	13,9	29	45,4	11	40,0
shundan, ustav kapitali	63	47,9			47	58,3	15	41,7		
01.11.2020 y.										
Jami kapital	64	116,9	4	0,7	19	11,9	31	47,3	10	40,1
shundan, ustav kapitali	64	50,3			47	55,8	17	44,2		
01.12.2020 y.										
Jami kapital	64	121,1	3	0,6	17	10,1	33	47,7	11	41,6
shundan, ustav kapitali	64	50,4			47	55,2	17	44,8		
01.01.2021 y.										
Jami kapital	64	128,1	2	0,1	17	9,6	33	45,8	12	44,5
shundan, ustav kapitali	64	52,2			44	50,5	20	49,5		

5.1.19b-jadval

2021-yilda lombardlarning kapital miqdori bo'yicha guruhlanishi

Ko'rsatkichlar nomi	Jami		shundan:							
			500 mln. so'mgacha		500 mln. so'mdan 1 mlrd. so'mgacha		1 mlrd. so'mdan 3 mlrd. so'mgacha		3 mlrd. so'm va undan yuqori	
	soni	summa, mlrd. so'm	soni	ulushi, foizda	soni	ulushi, foizda	soni	ulushi, foizda	soni	ulushi, foizda
1	2	3	4	5	6	7	8	9	10	11
01.01.2021 y.										
Jami kapital	64	128,1	2	0,1	17	9,6	33	45,8	12	44,5
shundan, ustav kapitali	64	52,2			44	50,5	20	49,5		
01.02.2021 y.										
Jami kapital	64	133,3	3	0,5	14	7,6	31	38,5	16	53,4
shundan, ustav kapitali	64	52,7	1	0,6	42	48,1	21	51,4		
01.03.2021 y.										
Jami kapital	64	138,4	2	0,3	14	7,4	32	38,7	16	53,7
shundan, ustav kapitali	64	53,4			43	48,6	21	51,4		
01.04.2021 y.										
Jami kapital	65	140,7	1	0,1	17	8,7	29	33,3	18	57,8
shundan, ustav kapitali	65	54,3			43	47,6	22	52,4		
01.05.2021 y.										
Jami kapital	66	148,1	2	0,5	16	7,8	29	31,5	19	60,2
shundan, ustav kapitali	66	56,6			44	47,1	22	52,9		
01.06.2021 y.										
Jami kapital	67	152,9	2	0,4	15	7,0	31	32,7	19	59,9
shundan, ustav kapitali	67	57,9			44	46,0	23	54,0		

Ko'rsatkichlar nomi	Jami		shundan:							
			500 mln. so'mgacha		500 mln. so'mdan 1 mlrd. so'mgacha		1 mlrd. so'mdan 3 mlrd. so'mgacha		3 mlrd. so'm va undan yuqori	
	soni	summa, mlrd. so'm	soni	ulushi, foizda	soni	ulushi, foizda	soni	ulushi, foizda	soni	ulushi, foizda
1	2	3	4	5	6	7	8	9	10	11
01.07.2021 y.										
Jami kapital	67	158,4	3	0,7	13	5,9	32	33,5	19	59,9
shundan, ustav kapitali	67	58,3			43	44,5	24	55,5		
01.08.2021 y.										
Jami kapital	67	162,5	3	0,7	12	5,7	31	30,4	21	63,3
shundan, ustav kapitali	67	59,2			42	43,1	25	56,9		
01.09.2021 y.										
Jami kapital	67	166,4	2	0,3	10	4,0	36	36,1	19	59,6
shundan, ustav kapitali	67	59,1			42	43,5	25	56,5		
01.10.2021 y.										
Jami kapital	67	172,5	2	0,3	9	3,5	35	33,3	21	62,9
shundan, ustav kapitali	67	60,2			42	43,2	25	56,8		
01.11.2021 y.										
Jami kapital	70	175,9	4	0,9	10	3,7	36	35,1	20	60,3
shundan, ustav kapitali	70	62,2			44	42,9	26	57,1		
01.12.2021 y.										
Jami kapital	73	183,0	6	1,4	11	3,8	34	31,5	22	63,2
shundan, ustav kapitali	73	65,5			46	43,1	27	56,9		
01.01.2022 y.										
Jami kapital	73	188,2	4	0,9	13	4,6	34	31,5	22	63,1
shundan, ustav kapitali	73	68,2			46	41,7	26	52,8	1	5,5

5.2. Jalb qilingan mablag'lar

5.2.1-jadval

Tijorat banklari tomonidan jalb qilingan depozitlar

mlrd. so'm

Davr	Hammasi	milliy valyutada			chet el valyutasida		
		jami	shundan:		jami	shundan:	
			jismoniy shaxslardan	yuridik shaxslardan		jismoniy shaxslardan	yuridik shaxslardan
1	2	3	4	5	6	7	8
2020-yil	2 238 597,1	1 735 931,5	229 088,6	1 506 843,0	502 665,6	100 798,2	401 867,4
Yanvar	160 200,9	122 565,8	14 085,4	108 480,4	37 635,1	6 559,0	31 076,1
Fevral	155 807,6	122 115,0	14 752,5	107 362,5	33 692,6	6 391,2	27 301,3
Mart	163 216,1	129 108,7	17 220,0	111 888,8	34 107,4	5 970,0	28 137,4
Aprel	129 419,7	101 447,6	14 326,9	87 120,7	27 972,1	3 887,6	24 084,6
May	151 537,1	119 091,8	17 916,0	101 175,7	32 445,3	6 917,3	25 528,0
Iyun	189 614,0	148 898,6	21 240,5	127 658,1	40 715,5	9 783,7	30 931,7
Iyul	182 574,4	142 537,6	19 383,6	123 154,0	40 036,8	9 135,7	30 901,1
Avgust	189 774,5	146 662,0	19 786,6	126 875,4	43 112,6	9 451,9	33 660,7
Sentabr	210 675,5	159 295,4	20 368,6	138 926,9	51 380,1	10 713,4	40 666,7
Oktabr	213 236,8	165 544,1	21 518,6	144 025,6	47 692,7	11 290,5	36 402,2
Noyabr	215 971,7	168 816,1	21 480,4	147 335,7	47 155,6	9 648,2	37 507,5
Dekabr	276 568,8	209 848,8	27 009,5	182 839,3	66 720,0	11 049,8	55 670,2
2021-yil	3 288 100,3	2 567 152,4	368 122,5	2 199 029,9	720 947,8	155 142,6	565 805,2
Yanvar	181 621,9	140 702,6	19 749,7	120 952,9	40 919,3	8 715,2	32 204,1
Fevral	200 417,3	157 928,8	21 757,7	136 171,1	42 488,5	9 382,1	33 106,4
Mart	238 588,0	187 607,9	27 806,0	159 801,9	50 980,2	10 971,5	40 008,7
Aprel	247 197,4	195 348,2	28 246,9	167 101,2	51 849,3	11 524,9	40 324,3
May	255 621,0	194 138,5	29 361,0	164 777,5	61 482,5	12 097,3	49 385,3
Iyun	277 216,1	214 474,1	29 709,4	184 764,6	62 742,1	13 888,9	48 853,2
Iyul	260 897,0	203 680,7	28 430,4	175 250,3	57 216,3	12 335,9	44 880,4
Avgust	302 364,5	239 298,8	32 950,0	206 348,8	63 065,7	15 469,8	47 595,9
Sentabr	283 857,9	219 839,2	31 010,6	188 828,6	64 018,7	14 531,3	49 487,5
Oktabr	306 421,8	236 462,0	33 918,1	202 543,9	69 959,9	15 725,9	54 234,0
Noyabr	337 624,3	268 394,6	39 564,3	228 830,3	69 229,8	15 557,6	53 672,2
Dekabr	396 273,0	309 277,3	45 618,4	263 658,9	86 995,7	14 942,4	72 053,3

5.2.2-jadval

Tijorat banklari tomonidan jalb qilingan depozitlar

(turlari va muddatlari bo'yicha)

mlrd. so'm

Davr	Jami	shu jumladan:													
		talab qilib olinguncha	shundan bank plastik kartalari	jamg'arma	shundan:					muddatli	shundan:				
					30 kungacha	31-90 kun	91-180 kun	181-365 kun	1 yildan yuqori		30 kungacha	31-90 kun	91-180 kun	181-365 kun	1 yildan yuqori
1	2	3	4	5	6	7	8	9	10	11	12	13	14	15	16
2020-yil	2 238 597,1	2 036 076,2	204 854,6	152 374,3	91 040,3	633,6	1 144,6	10 476,3	49 079,5	50 146,7	6 394,9	5 767,0	5 350,3	8 459,3	24 175,1
Yanvar	160 200,9	143 314,1	11 987,3	12 910,8	7 020,6	53,3	69,4	45,4	5 722,0	3 976,1	423,3	332,4	349,6	645,3	2 225,5
Fevral	155 807,6	139 984,0	12 485,5	11 943,1	7 881,7	35,6	83,9	109,6	3 832,3	3 880,4	716,6	301,4	285,2	603,3	1 973,9
Mart	163 216,1	146 322,4	14 882,8	12 592,4	7 164,1	43,0	87,0	61,6	5 236,7	4 301,2	818,4	334,6	266,2	798,7	2 083,3
Aprel	129 419,7	117 938,3	13 288,9	9 213,1	6 011,4	34,3	53,8	22,3	3 091,3	2 268,3	442,8	140,8	132,6	319,3	1 232,7
May	151 537,1	137 808,9	15 954,7	10 686,0	7 276,6	44,0	95,5	44,5	3 225,4	3 042,2	319,0	170,7	393,7	340,9	1 818,0
Iyun	189 614,0	172 056,9	18 063,5	13 069,3	7 716,0	72,7	132,2	110,8	5 037,5	4 487,8	229,5	387,7	708,2	627,6	2 534,9
Iyul	182 574,4	167 843,5	17 420,4	11 548,1	6 167,4	44,9	93,3	77,1	5 165,3	3 182,8	98,7	367,0	553,0	555,0	1 609,1
Avgust	189 774,5	173 300,1	17 925,6	12 972,8	7 604,8	46,4	93,0	111,9	5 116,8	3 501,6	500,7	231,4	342,9	483,2	1 943,5
Sentabr	210 675,5	193 198,1	18 532,1	13 079,0	8 333,4	57,3	112,2	138,1	4 437,9	4 398,4	530,2	929,4	917,6	429,9	1 591,3
Oktabr	213 236,8	195 119,3	19 494,6	12 818,1	7 494,1	54,5	96,3	2 867,8	2 305,4	5 299,4	480,9	1 324,2	770,4	587,6	2 136,4
Noyabr	215 971,7	198 645,4	19 679,3	13 634,1	8 199,0	64,2	103,3	2 955,7	2 312,0	3 692,2	554,4	211,0	360,4	473,0	2 093,4
Dekabr	276 568,8	250 545,2	25 140,0	17 907,5	10 171,3	83,4	124,7	3 931,4	3 596,9	8 116,1	1 280,5	1 036,3	270,5	2 595,5	2 933,2
2021-yil	3 288 100,3	2 949 881,8	330 631,2	252 363,7	106 309,6	212,8	564,7	5 598,9	139 677,7	85 854,8	6 095,6	5 825,6	8 292,5	14 863,0	50 778,1
Yanvar	181 621,9	161 253,0	18 091,6	13 774,3	8 111,8	27,3	103,5	3 075,1	2 456,7	6 594,6	461,7	723,7	934,3	1 561,5	2 913,4
Fevral	200 417,3	177 693,1	18 717,6	15 747,1	8 092,7	16,6	72,6	85,5	7 479,6	6 977,1	661,0	382,5	374,1	1 427,5	4 132,0
Mart	238 588,0	215 524,5	24 313,2	16 852,2	9 150,1	42,4	62,3	155,7	7 441,7	6 211,4	104,7	747,6	683,8	802,4	3 872,8
Aprel	247 197,4	223 841,0	25 046,6	15 795,4	8 405,5	4,9	63,9	148,1	7 173,0	7 561,0	881,3	1 016,5	777,9	972,7	3 912,6
May	255 621,0	231 215,1	26 509,0	16 768,3	8 688,7	4,1	42,2	111,9	7 921,4	7 637,6	720,5	369,5	1 125,7	811,3	4 610,7
Iyun	277 216,1	249 989,3	26 484,4	19 334,4	9 799,8	3,2	39,1	115,0	9 377,3	7 892,5	344,5	313,1	381,7	3 087,2	3 766,0
Iyul	260 897,0	236 625,4	25 308,6	17 998,3	8 283,2	3,8	36,3	78,1	9 596,9	6 273,2	484,0	195,4	342,5	620,3	4 631,0
Avgust	302 364,5	269 700,5	29 492,6	26 741,4	7 962,2	3,9	37,6	74,5	18 663,1	5 922,7	319,9	326,8	435,3	780,1	4 060,6
Sentabr	283 857,9	254 804,7	28 235,6	23 089,1	7 632,2	6,7	27,5	153,8	15 268,9	5 964,2	282,3	476,2	1 595,6	882,7	2 727,3
Oktabr	306 421,8	275 378,2	31 846,0	23 842,7	9 022,2	6,2	18,6	416,4	14 379,3	7 200,9	1 077,5	325,1	615,4	1 163,9	4 019,1
Noyabr	337 624,3	298 828,1	34 857,2	31 044,1	10 334,1	50,8	17,1	392,6	20 249,6	7 752,1	278,2	363,1	529,9	1 525,4	5 055,4
Dekabr	396 273,0	355 029,0	41 728,9	31 376,4	10 827,1	43,1	44,0	792,1	19 670,1	9 867,6	480,1	586,1	496,2	1 228,0	7 077,1

5.2.3-jadval

Tijorat banklaridagi depozitlar qoldig'i

mlrd. so'm

Sana	Hammasi	milliy valyutada			chet el valyutasida		
		jami	shundan:		jami	shundan:	
			jismoniy shaxslar	yuridik shaxslar		jismoniy shaxslar	yuridik shaxslar
1	2	3	4	5	6	7	8
01.01.2020 y.	91 009,0	51 040,0	12 919,4	38 120,7	39 969,0	8 132,9	31 836,0
01.02.2020 y.	91 550,7	51 073,7	12 421,8	38 651,9	40 476,9	8 344,2	32 132,7
01.03.2020 y.	90 774,9	51 526,3	13 094,7	38 431,6	39 248,6	8 342,0	30 906,6
01.04.2020 y.	89 751,1	51 006,7	13 868,8	37 137,9	38 744,5	8 373,8	30 370,6
01.05.2020 y.	92 630,5	50 821,8	14 748,8	36 073,1	41 808,7	9 243,7	32 565,0
01.06.2020 y.	94 674,3	51 955,0	15 414,0	36 541,0	42 719,3	9 129,0	33 590,3
01.07.2020 y.	98 227,8	54 925,8	15 546,8	39 379,0	43 302,0	9 211,6	34 090,5
01.08.2020 y.	99 118,9	56 621,5	16 062,4	40 559,1	42 497,4	9 202,8	33 294,6
01.09.2020 y.	101 426,1	57 159,9	16 159,5	41 000,4	44 266,2	9 512,9	34 753,4
01.10.2020 y.	103 468,9	59 022,7	15 700,7	43 322,0	44 446,2	9 605,5	34 840,7
01.11.2020 y.	105 007,4	60 031,2	15 736,3	44 294,9	44 976,2	9 857,9	35 118,3
01.12.2020 y.	105 829,5	59 968,7	15 826,5	44 142,2	45 860,8	10 000,9	35 859,9
01.01.2021 y.	114 746,9	65 318,3	17 019,2	48 299,2	49 428,5	10 384,4	39 044,2
01.02.2021 y.	111 035,3	62 043,7	16 220,7	45 823,1	48 991,6	10 740,6	38 250,9
01.03.2021 y.	113 113,9	64 265,4	16 776,7	47 488,7	48 848,5	10 797,2	38 051,3
01.04.2021 y.	115 088,5	65 349,4	16 834,1	48 515,4	49 739,1	10 987,0	38 752,1
01.05.2021 y.	118 440,9	69 527,3	17 557,0	51 970,4	48 913,6	11 024,1	37 889,5
01.06.2021 y.	126 239,0	72 686,1	18 318,4	54 367,7	53 552,9	11 200,2	42 352,7
01.07.2021 y.	126 114,5	75 193,8	19 291,5	55 902,4	50 920,7	11 456,1	39 464,6
01.08.2021 y.	128 725,4	76 363,0	19 849,7	56 513,3	52 362,3	11 864,4	40 497,9
01.09.2021 y.	131 324,1	78 856,7	20 945,7	57 911,0	52 467,4	11 823,9	40 643,5
01.10.2021 y.	134 405,8	81 157,2	21 107,4	60 049,8	53 248,5	11 823,0	41 425,5
01.11.2021 y.	140 179,4	85 389,1	21 963,5	63 425,6	54 790,4	11 930,9	42 859,5
01.12.2021 y.	143 496,1	88 035,4	22 145,7	65 889,7	55 460,7	12 095,2	43 365,4
01.01.2022 y.	156 189,8	95 578,2	24 797,0	70 781,2	60 611,7	12 508,9	48 102,8

5.2.4-jadval

Tijorat banklaridagi depozitlar qoldig'i

(turlari va muddatlari bo'yicha)

mlrd. so'm

Sana	Jami	shu jumladan:													
		talab qilib olinguncha	shundan bank plastik kartalari	jamg'arma	shundan:					muddatli	shundan:				
					30 kungacha	31-90 kun	91-180 kun	181-365 kun	1 yildan yuqori		30 kungacha	31-90 kun	91-180 kun	181-365 kun	1 yildan yuqori
1	2	3	4	5	6	7	8	9	10	11	12	13	14	15	16
01.01.2020 y.	91 009,0	40 603,3	5 589,3	8 494,0	1 209,6	91,7	103,7	144,8	6 944,2	41 911,7	246,6	1 092,0	3 041,8	3 809,4	33 722,0
01.02.2020 y.	91 550,7	40 166,3	4 485,6	9 201,5	1 252,7	87,7	146,9	163,9	7 550,3	42 182,9	495,5	1 038,1	2 339,7	4 175,3	34 134,3
01.03.2020 y.	90 774,9	39 008,1	4 694,9	9 146,1	1 071,1	81,1	188,0	179,8	7 626,1	42 620,7	836,6	891,4	2 225,1	4 425,0	34 242,5
01.04.2020 y.	89 751,1	39 120,7	5 432,2	8 993,4	570,8	87,3	218,5	198,5	7 918,3	41 637,0	881,3	787,2	1 278,8	4 153,9	34 535,7
01.05.2020 y.	92 630,5	41 336,5	6 621,3	9 154,4	729,7	93,3	233,7	192,5	7 905,2	42 139,6	468,7	768,2	1 265,3	3 936,0	35 701,5
01.06.2020 y.	94 674,3	42 899,7	7 034,5	9 136,6	673,2	98,0	266,2	157,2	7 942,1	42 637,9	343,2	712,3	1 406,1	3 980,7	36 195,6
01.07.2020 y.	98 227,8	45 100,6	6 575,1	9 823,8	615,0	120,0	293,5	175,1	8 620,1	43 303,4	253,1	758,3	1 883,1	4 032,9	36 376,0
01.08.2020 y.	99 118,9	46 266,2	7 169,1	9 838,5	481,9	129,6	308,3	184,1	8 734,5	43 014,2	126,3	836,5	1 998,5	3 891,5	36 161,4
01.09.2020 y.	101 426,1	46 175,4	7 148,0	10 848,7	461,8	156,3	307,9	199,5	9 723,3	44 402,0	530,4	806,0	2 058,0	3 889,3	37 118,3
01.10.2020 y.	103 468,9	47 877,3	6 570,3	10 179,0	506,2	161,4	286,5	203,8	9 021,1	45 412,6	556,3	1 302,4	2 741,4	3 809,4	37 003,2
01.11.2020 y.	105 007,4	47 653,5	6 420,0	9 844,8	486,3	165,1	292,9	558,4	8 342,1	47 509,1	511,7	2 385,9	3 105,2	3 845,8	37 660,4
01.12.2020 y.	105 829,5	48 074,5	6 328,0	10 179,9	554,2	180,5	315,2	647,1	8 482,9	47 575,0	559,8	2 095,1	2 826,8	3 891,5	38 201,9
01.01.2021 y.	114 746,9	53 819,2	7 515,2	11 115,6	483,7	205,4	334,8	628,0	9 463,7	49 812,1	1 275,7	2 125,3	2 233,1	5 688,6	38 489,4
01.02.2021 y.	111 035,3	49 162,6	6 516,9	10 575,2	474,2	176,9	334,3	523,5	9 066,4	51 297,5	576,5	1 804,4	2 846,9	6 780,1	39 289,5
01.03.2021 y.	113 113,9	48 523,9	6 856,5	11 009,9	911,6	134,4	308,5	246,0	9 409,4	53 580,1	770,5	1 434,5	2 630,6	7 246,0	41 498,5
01.04.2021 y.	115 088,5	50 519,5	6 512,4	10 873,0	416,8	88,8	255,1	236,7	9 875,5	53 696,0	90,4	1 391,2	2 397,4	7 934,1	41 882,9
01.05.2021 y.	118 440,9	50 830,8	6 857,9	10 593,0	403,0	16,7	225,4	227,7	9 720,2	57 017,2	931,4	1 770,7	2 714,0	8 289,0	43 312,1
01.06.2021 y.	126 239,0	55 361,1	7 090,3	11 867,0	457,9	12,2	160,0	227,4	11 009,6	59 010,9	714,3	1 422,2	3 648,7	8 088,0	45 137,6
01.07.2021 y.	126 114,5	54 153,7	7 619,2	11 325,9	758,4	10,9	122,9	212,6	10 221,1	60 634,9	359,5	1 178,8	3 487,5	10 012,5	45 596,7
01.08.2021 y.	128 725,4	55 025,0	7 885,8	11 631,6	1 304,3	12,3	103,6	195,5	10 015,9	62 068,8	503,0	868,9	3 154,4	9 835,1	47 707,5
01.09.2021 y.	131 324,1	56 782,1	8 617,4	11 873,9	468,2	12,0	96,1	176,2	11 121,4	62 668,1	324,0	841,1	3 080,2	9 958,0	48 464,7
01.10.2021 y.	134 405,8	58 201,8	8 241,0	11 400,9	375,8	14,7	87,0	203,8	10 719,5	64 803,1	330,7	1 101,1	3 936,0	10 366,3	49 069,0
01.11.2021 y.	140 179,4	59 917,9	8 312,9	11 872,5	450,7	13,2	71,9	476,4	10 860,3	68 389,0	1 046,8	1 267,4	3 831,7	11 034,0	51 209,1
01.12.2021 y.	143 496,1	61 157,5	7 806,9	12 798,5	705,8	57,8	111,8	454,4	11 468,7	69 540,0	322,4	1 075,6	3 557,6	11 232,9	53 351,5
01.01.2022 y.	156 189,8	69 207,7	10 179,6	13 746,4	552,1	92,8	128,8	1 139,7	11 832,9	73 235,7	541,6	1 186,2	3 631,5	10 476,5	57 399,9

5.2.5-jadval

Tijorat banklari tomonidan jismoniy shaxslardan milliy valyutada jalb qilingan depozitlar
(turlari va muddatlari bo'yicha)

mlrd. so'm

Davr	Jami	shu jumladan:													
		talab qilib olinguncha	shundan bank plastik kartalari	jamg'arma	shundan:					muddatli	shundan:				
					30 kungacha	31-90 kun	91-180 kun	181-365 kun	1 yildan yuqori		30 kungacha	31-90 kun	91-180 kun	181-365 kun	1 yildan yuqori
1	2	3	4	5	6	7	8	9	10	11	12	13	14	15	16
2020-yil	229 088,6	210 902,4	180 640,7	6 979,5	519,6	522,5	950,2	947,0	4 040,2	11 206,6	423,7	1 422,8	948,2	1 368,6	7 043,4
Yanvar	14 085,4	12 340,1	10 106,2	575,7	53,3	36,6	54,4	39,2	392,2	1 169,6	19,5	154,1	164,1	134,4	697,5
Fevral	14 752,5	13 174,0	10 844,9	529,9	53,8	28,6	56,7	96,8	293,9	1 048,7	32,2	116,5	98,1	150,5	651,3
Mart	17 220,0	15 746,3	13 047,2	464,9	36,4	29,8	60,0	54,4	284,4	1 008,7	31,6	130,5	75,6	197,2	573,7
Aprel	14 326,9	13 492,4	11 821,6	238,0	8,4	23,1	38,5	18,9	149,1	596,5	32,5	57,9	53,7	78,0	374,4
May	17 916,0	16 518,2	14 305,5	422,5	25,2	30,3	71,9	36,9	258,2	975,3	30,8	99,7	58,3	109,2	677,2
Iyun	21 240,5	19 171,5	16 173,2	798,4	140,3	48,1	92,1	67,7	450,2	1 270,5	50,6	125,0	108,6	187,1	799,2
Iyul	19 383,6	17 971,1	15 576,3	538,0	19,6	40,6	81,3	72,7	323,7	874,6	37,8	121,5	83,1	92,7	539,4
Avgust	19 786,6	18 313,1	15 829,5	608,2	12,2	42,7	89,9	93,4	369,9	865,3	34,5	122,9	64,5	96,6	546,7
Sentabr	20 368,6	18 794,1	16 290,7	755,2	31,1	52,8	110,9	136,0	424,3	819,3	48,9	116,3	66,0	91,9	496,2
Oktabr	21 518,6	19 842,6	17 063,0	709,6	36,7	49,5	89,9	123,1	410,3	966,4	27,9	100,9	48,3	69,5	719,8
Noyabr	21 480,4	20 077,8	17 430,9	660,4	79,8	61,5	98,6	127,7	292,9	742,1	45,9	110,0	70,2	79,1	436,9
Dekabr	27 009,5	25 461,1	22 151,7	678,7	22,9	78,9	105,9	80,1	391,0	869,7	31,3	167,3	57,7	82,2	531,2
2021-yil	368 122,5	338 413,5	295 882,9	8 257,1	289,2	45,0	495,6	1 045,9	6 381,4	21 451,9	234,9	2 503,0	1 081,2	1 670,8	15 962,1
Yanvar	19 749,7	18 061,7	15 897,7	569,6	18,6	21,3	83,8	50,1	395,8	1 118,4	13,8	218,0	142,3	146,3	598,0
Fevral	21 757,7	19 265,8	16 727,7	913,1	19,2	8,2	70,3	65,1	750,3	1 578,7	28,4	215,6	36,9	211,9	1 085,9
Mart	27 806,0	25 013,9	21 836,8	702,4	20,9	5,4	61,3	104,2	510,6	2 089,7	27,5	277,3	49,5	128,3	1 607,0
Aprel	28 246,9	25 467,1	22 498,2	720,4	22,0	1,3	63,6	91,2	542,3	2 059,4	25,5	260,4	70,0	197,1	1 506,5
May	29 361,0	26 699,6	23 594,7	665,2	17,7	1,1	41,1	83,5	521,8	1 996,1	34,8	232,1	79,9	177,7	1 471,7
Iyun	29 709,4	27 217,7	23 883,1	664,2	19,5	0,4	35,6	74,4	534,4	1 827,5	24,8	164,6	74,7	156,2	1 407,3
Iyul	28 430,4	25 977,1	23 124,4	657,7	15,4	1,4	33,8	49,5	557,6	1 795,7	6,5	121,7	49,5	121,6	1 496,4
Avgust	32 950,0	30 292,7	26 236,2	750,3	26,9	0,9	29,8	67,5	625,2	1 907,1	27,8	270,2	57,0	94,8	1 457,2
Sentabr	31 010,6	28 706,6	25 069,0	647,0	27,3	0,7	22,9	77,2	519,0	1 656,9	7,5	165,9	217,5	100,4	1 165,7
Oktabr	33 918,1	31 878,2	28 298,8	621,9	27,9	1,0	17,8	126,9	448,3	1 418,0	17,5	173,0	62,9	104,3	1 060,3
Noyabr	39 564,3	36 869,5	31 084,1	669,9	28,7	1,3	16,2	153,2	470,4	2 024,9	9,0	242,7	132,3	122,1	1 518,8
Dekabr	45 618,4	42 963,7	37 632,1	675,4	45,2	2,1	19,5	103,2	505,5	1 979,4	11,7	161,5	108,7	110,2	1 587,4

5.2.6-jadval

Tijorat banklari tomonidan jismoniy shaxslardan chet el valyutasida jalb qilingan depozitlar
(turlari va muddatlari bo'yicha)

mlrd. so'm

Davr	Jami	shu jumladan:													
		talab qilib olinguncha	shundan bank plastik kartalari	jamg'arma	shundan:					muddatli	shundan:				
					30 kungacha	31-90 kun	91-180 kun	181-365 kun	1 yildan yuqori		30 kungacha	31-90 kun	91-180 kun	181-365 kun	1 yildan yuqori
1	2	3	4	5	6	7	8	9	10	11	12	13	14	15	16
2020-yil	100 798,2	91 728,8	13 471,2	633,1	33,4	101,1	158,8	11,1	328,6	8 436,3	234,6	934,2	1 414,0	827,9	5 025,7
Yanvar	6 559,0	5 570,9	989,5	51,6	1,6	8,3	15,0	0,9	25,8	936,5	43,2	160,6	86,5	100,2	546,1
Fevral	6 391,2	5 743,4	807,7	58,8	4,2	6,7	27,2	0,6	20,2	589,0	26,6	121,0	75,8	82,7	282,8
Mart	5 970,0	5 014,3	933,3	65,5	8,0	13,3	27,0	0,3	17,0	890,2	12,5	112,8	95,6	99,3	570,1
Aprel	3 887,6	3 489,3	824,2	40,3	1,7	11,2	15,2	0,5	11,6	358,0	12,8	58,5	30,1	21,4	235,3
May	6 917,3	6 369,0	799,2	56,4	3,6	13,6	23,6	0,3	15,3	491,9	9,1	58,7	140,5	30,6	253,0
Iyun	9 783,7	8 979,6	861,7	91,6	5,7	24,6	35,1	2,0	24,1	712,6	15,8	110,1	70,9	57,9	458,0
Iyul	9 135,7	8 483,9	896,7	43,9	1,2	4,3	7,2	1,8	29,4	607,9	16,7	48,8	126,1	63,1	353,2
Avgust	9 451,9	8 659,4	1 162,7	44,0	0,8	3,6	3,1	1,1	35,4	748,5	16,1	53,6	161,2	100,1	417,5
Sentabr	10 713,4	9 935,8	1 294,5	41,9	2,2	3,3	1,1	0,4	34,9	735,7	20,8	52,6	129,8	76,8	455,7
Oktabr	11 290,5	10 559,8	1 550,2	38,3	1,3	5,0	2,9	0,6	28,5	692,4	16,2	51,2	131,8	54,7	438,6
Noyabr	9 648,2	8 859,9	1 421,3	40,2	2,0	2,7	1,2	1,0	33,4	748,0	22,6	46,6	232,3	43,7	402,9
Dekabr	11 049,8	10 063,6	1 929,9	60,6	1,1	4,5	0,3	1,7	53,0	925,6	22,3	59,8	133,5	97,4	612,6
2021-yil	155 142,6	143 622,5	25 225,3	749,1	8,8	37,5	13,2	22,5	667,1	10 771,0	182,0	703,2	1 899,9	841,3	7 144,7
Yanvar	8 715,2	7 854,2	1 607,4	53,4	0,2	3,1	1,0	1,2	47,9	807,6	23,9	57,2	169,8	77,6	479,1
Fevral	9 382,1	8 588,7	1 381,4	42,6	0,6	2,3	1,2	1,4	37,1	750,8	26,6	51,7	155,7	51,2	465,6
Mart	10 971,5	9 637,1	1 687,2	52,0	2,1	5,5	0,9	5,3	38,2	1 282,4	26,2	63,3	200,8	72,1	920,0
Aprel	11 524,9	10 453,7	1 723,4	44,5	0,7	3,6	0,2	0,6	39,3	1 026,8	79,3	53,4	130,1	73,3	690,7
May	12 097,3	11 269,3	2 083,8	45,2	3,7	3,0	1,1	0,8	36,7	782,7	2,2	63,6	142,2	46,1	528,5
Iyun	13 888,9	12 692,1	1 752,9	251,8	0,0	2,8	3,5	2,7	242,8	945,0	9,7	56,6	128,5	69,2	680,9
Iyul	12 335,9	11 374,8	1 389,8	45,0	0,4	2,4	0,5	1,9	39,8	916,1	0,5	49,3	152,2	174,4	539,8
Avgust	15 469,8	14 616,3	2 371,5	43,9	0,3	3,0	1,2	2,1	37,3	809,6	0,9	53,2	171,6	50,5	533,3
Sentabr	14 531,3	13 689,6	2 372,3	32,4	0,2	3,0	0,9	1,4	26,9	809,3	4,8	43,2	141,5	60,6	559,2
Oktabr	15 725,9	14 892,3	2 762,5	38,6	0,2	2,7	0,8	1,3	33,6	795,0	0,5	48,0	118,8	60,1	567,5
Noyabr	15 557,6	14 604,3	3 017,2	37,7	0,3	3,0	0,9	1,9	31,6	915,6	5,1	84,9	158,8	53,0	613,6
Dekabr	14 942,4	13 950,3	3 075,9	61,8	0,1	3,0	0,9	2,0	55,8	930,3	2,2	78,8	229,7	53,1	566,4

5.2.7a-jadval

2020-yil davomida tijorat banklari tomonidan jismoniy shaxslardan milliy valyutada jalb qilingan depozitlar

(turlari va muddatlari bo'yicha, hududlar kesimida)

mlrd. so'm

Davr	Jami	shu jumladan:													
		talab qilib olinguncha	shundan bank plastik kartalari	jamg'arma	shundan:					muddatli	shundan:				
					30 kun-gacha	31-90 kun	91-180 kun	181-365 kun	1 yildan yuqori		30 kun-gacha	31-90 kun	91-180 kun	181-365 kun	1 yildan yuqori
1	2	3	4	5	6	7	8	9	10	11	12	13	14	15	16
Qoraqalpog'iston Respublikasi	10 228,9	9 344,1	8 396,0	486,4	30,7	47,5	105,7	63,4	239,2	398,4	7,6	46,7	35,2	61,3	247,6
Yanvar	671,5	595,8	525,1	37,2	4,4	4,3	4,5	2,7	21,3	38,5	0,2	3,6	6,0	3,8	25,0
Fevral	723,3	652,2	574,1	35,6	4,4	2,5	5,9	4,9	17,9	35,4	0,1	4,3	1,6	3,9	25,5
Mart	772,6	702,5	620,2	37,0	2,9	4,5	7,1	5,0	17,5	33,1	0,1	4,0	2,4	4,0	22,5
April	686,9	647,4	599,1	19,3	1,3	2,6	5,5	1,6	8,4	20,2	0,2	1,6	1,3	3,2	13,9
May	859,2	793,3	715,5	31,0	1,5	1,9	6,2	2,0	19,4	34,9	0,2	2,9	2,4	6,9	22,5
Iyun	1 056,4	951,4	841,6	50,0	7,7	4,9	11,8	2,8	22,7	54,9	0,7	3,6	4,9	8,4	37,4
Iyul	813,8	742,8	656,6	35,5	1,7	2,0	8,9	4,5	18,5	35,4	0,5	5,8	2,8	5,6	20,7
Avgust	874,4	803,9	729,8	37,9	0,3	4,1	9,7	6,2	17,6	32,6	0,4	4,1	3,4	6,5	18,1
Sentabr	901,6	817,0	737,8	53,0	0,4	5,3	13,2	8,2	25,8	31,6	1,6	4,9	3,7	5,3	16,1
Oktabr	904,1	825,5	749,5	53,5	3,1	3,3	9,2	8,1	29,9	25,1	0,2	3,2	1,8	3,9	16,0
Noyabr	896,9	823,2	738,6	48,6	2,5	6,3	11,2	9,4	19,3	25,1	1,8	2,3	2,7	4,0	14,3
Dekabr	1 068,2	989,0	908,0	47,7	0,5	5,7	12,5	8,2	20,8	31,5	1,6	6,3	2,2	5,6	15,8
Andijon viloyati	11 769,2	11 204,3	10 505,7	266,0	19,9	21,9	24,9	45,8	153,5	298,9	8,7	28,0	22,3	32,9	207,1
Yanvar	750,5	695,1	635,5	21,5	1,2	1,1	1,0	1,0	17,2	33,8	0,3	2,5	2,2	1,5	27,3
Fevral	776,4	719,0	647,8	25,7	1,3	1,3	0,9	5,4	16,9	31,7	0,9	1,8	1,6	2,7	24,7
Mart	906,8	858,5	797,5	15,0	0,3	0,9	1,6	3,5	8,7	33,3	0,1	2,1	1,8	14,0	15,4
April	805,2	773,9	739,2	8,7	0,3	0,8	0,9	0,6	6,1	22,6	0,9	0,4	1,3	1,9	18,2
May	955,7	914,5	860,8	14,0	0,4	1,0	1,5	1,7	9,4	27,1	0,1	1,4	2,2	1,5	22,0
Iyun	1 108,9	1 043,9	973,0	28,7	5,8	2,8	2,6	3,6	13,9	36,3	1,6	1,4	4,2	3,0	26,1
Iyul	969,9	932,4	883,6	16,6	1,1	1,6	1,7	3,3	8,9	20,9	0,2	3,8	2,0	1,5	13,4
Avgust	1 042,2	1 000,7	939,1	24,0	0,8	1,4	2,6	6,4	12,9	17,4	0,4	3,0	1,1	1,7	11,1
Sentabr	1 079,2	1 016,5	955,9	35,6	1,9	2,3	4,7	7,8	19,0	27,0	1,6	3,2	1,8	1,6	18,9
Oktabr	1 036,9	995,5	937,3	25,5	1,5	2,0	2,6	5,7	13,7	15,8	0,1	2,5	0,9	0,8	11,5
Noyabr	1 069,1	1 030,2	982,1	24,4	4,2	2,1	2,2	3,7	12,2	14,6	1,5	1,1	1,2	1,2	9,6
Dekabr	1 268,5	1 224,0	1 154,0	26,1	1,1	4,6	2,6	3,2	14,7	18,3	1,0	4,8	2,0	1,5	8,9

Davr	Jami	shu jumladan:													
		talab qilib olinguncha	shundan bank plastik kartalari	jamg'arma	shundan:					muddatli	shundan:				
					30 kungacha	31-90 kun	91-180 kun	181-365 kun	1 yildan yuqori		30 kungacha	31-90 kun	91-180 kun	181-365 kun	1 yildan yuqori
1	2	3	4	5	6	7	8	9	10	11	12	13	14	15	16
Buxoro viloyati	9 316,2	8 125,8	7 405,8	582,1	32,7	54,7	106,8	60,7	327,2	608,2	13,6	39,3	42,4	83,6	429,3
Yanvar	630,1	503,9	439,8	48,7	3,4	3,5	6,1	2,1	33,7	77,4	0,5	6,0	6,9	7,1	56,8
Fevral	670,4	544,1	479,5	46,7	5,0	2,2	6,8	4,4	28,3	79,6	0,6	3,4	5,3	8,0	62,4
Mart	709,6	604,7	541,1	39,4	2,1	2,3	4,8	5,6	24,5	65,6	1,2	3,1	6,7	10,3	44,2
Aprel	598,7	549,4	509,5	21,0	0,1	1,6	4,2	1,9	13,1	28,2	1,0	1,4	1,5	5,5	18,9
May	753,8	659,1	609,9	39,7	1,1	2,5	11,4	3,4	21,4	54,9	0,8	3,4	3,3	10,4	37,0
Iyun	913,4	774,5	702,8	60,0	9,5	4,1	10,1	2,7	33,7	78,9	1,1	3,8	5,1	13,0	55,8
Iyul	758,1	675,7	624,7	42,8	1,0	4,1	9,7	4,3	23,7	39,6	1,0	1,9	2,9	5,0	28,7
Avgust	791,2	700,4	646,3	47,9	0,3	4,5	11,5	7,3	24,3	42,8	1,4	3,5	2,5	7,4	28,0
Sentabr	798,8	699,8	638,1	58,6	0,2	5,9	11,4	7,0	34,1	40,4	2,4	3,5	3,2	5,2	26,2
Oktabr	811,6	722,0	655,7	58,6	2,5	6,2	9,6	8,8	31,5	31,0	0,4	2,4	1,1	3,7	23,3
Noyabr	834,5	745,6	681,8	55,9	6,6	9,1	8,7	7,4	24,1	33,0	1,9	2,3	2,2	4,7	21,9
Dekabr	1 046,1	946,5	876,6	62,8	0,8	8,8	12,5	5,9	34,7	36,9	1,4	4,5	1,7	3,3	26,0
Jizzax viloyati	5 804,3	5 351,0	4 865,8	231,4	29,0	17,2	31,8	46,8	106,5	221,9	8,9	40,0	16,0	25,0	132,0
Yanvar	373,2	326,8	278,5	22,1	2,9	1,5	2,1	2,7	12,8	24,4	0,2	5,1	1,6	2,3	15,1
Fevral	367,1	329,0	278,3	17,2	3,0	0,8	2,2	3,8	7,4	20,9	1,0	2,3	2,2	1,5	13,9
Mart	393,9	360,7	317,1	12,7	1,7	0,9	2,4	1,6	6,0	20,5	0,3	3,6	2,6	2,7	11,3
Aprel	382,5	358,9	337,9	10,5	0,2	0,7	1,4	0,5	7,7	13,1	0,6	1,9	1,2	1,8	7,6
May	532,1	493,2	451,2	18,0	1,4	1,6	2,3	1,9	10,9	20,9	0,2	3,0	0,8	3,7	13,2
Iyun	573,5	520,5	481,4	27,5	7,2	1,2	3,1	3,2	12,7	25,6	1,0	3,4	1,6	4,3	15,2
Iyul	488,9	460,3	428,1	14,5	0,4	0,7	2,7	4,0	6,8	14,1	0,4	4,5	0,9	1,2	7,2
Avgust	495,4	463,3	421,9	16,0	0,4	1,0	2,4	4,8	7,3	16,1	0,5	3,5	1,1	1,8	9,3
Sentabr	509,5	470,9	435,4	22,9	4,1	1,5	3,1	6,4	7,6	15,8	1,3	3,8	0,4	1,4	9,0
Oktabr	522,3	480,7	436,5	24,4	3,2	1,7	2,8	6,8	9,9	17,3	0,5	2,9	0,5	1,5	11,8
Noyabr	527,7	485,6	440,6	27,0	3,8	2,9	3,8	7,0	9,5	15,1	1,4	1,7	2,2	1,0	9,0
Dekabr	638,0	601,1	558,9	18,7	0,8	2,6	3,5	4,1	7,8	18,2	1,7	4,3	0,9	1,8	9,5

Davr	Jami	shu jumladan:													
		talab qilib olinguncha	shundan bank plastik kartalarida	jamg'arma	shundan:					muddatli	shundan:				
					30 kungacha	31-90 kun	91-180 kun	181-365 kun	1 yildan yuqori		30 kungacha	31-90 kun	91-180 kun	181-365 kun	1 yildan yuqori
1	2	3	4	5	6	7	8	9	10	11	12	13	14	15	16
Qashqadaryo viloyati	13 447,5	12 517,5	11 540,4	426,1	39,5	39,4	71,8	74,6	200,7	503,9	25,0	78,9	41,8	54,4	303,8
Yanvar	865,9	776,4	685,8	37,5	6,4	2,5	5,3	2,9	20,4	52,0	0,5	9,7	5,7	5,1	31,0
Fevral	953,1	862,6	747,5	38,4	5,8	2,3	2,9	10,0	17,4	52,1	1,0	4,8	2,6	3,9	39,8
Mart	1 073,2	991,8	876,3	29,6	2,2	1,7	5,0	5,0	15,6	51,8	1,4	5,7	3,0	8,4	33,3
April	910,5	864,5	807,0	15,6	0,3	1,7	4,5	1,0	8,1	30,4	1,3	2,6	2,1	5,1	19,2
May	1 045,9	965,3	897,8	36,2	2,3	1,8	5,6	8,2	18,4	44,3	1,4	4,1	3,2	5,2	30,4
Iyun	1 281,4	1 174,9	1 096,1	46,0	10,9	3,5	6,9	6,8	17,9	60,5	2,5	5,5	5,8	9,8	37,0
Iyul	1 112,8	1 040,6	973,3	34,4	1,1	3,8	5,8	7,9	15,8	37,8	1,9	8,5	2,9	3,8	20,8
Avgust	1 128,7	1 058,6	995,9	34,6	1,1	4,0	6,0	6,7	16,8	35,4	2,1	7,6	4,6	3,2	18,0
Sentabr	1 165,4	1 088,7	1 016,8	38,2	1,4	4,1	7,0	4,7	20,9	38,5	3,6	6,9	4,7	2,3	20,9
Oktabr	1 217,5	1 149,2	1 073,3	36,1	0,3	3,3	6,9	6,5	19,1	32,2	3,0	7,3	3,0	3,0	15,9
Noyabr	1 200,2	1 127,4	1 033,9	42,6	7,5	4,6	7,2	9,1	14,2	30,2	4,7	5,7	2,5	1,8	15,6
Dekabr	1 493,0	1 417,4	1 336,6	37,0	0,2	6,1	8,8	5,7	16,2	38,6	1,7	10,6	1,7	2,8	21,8
Navoiy viloyati	10 460,3	9 221,8	8 094,0	547,2	41,6	42,1	86,8	122,8	254,0	691,2	44,6	156,4	65,2	91,0	334,0
Yanvar	646,2	541,2	453,1	43,8	9,8	2,8	5,8	3,7	21,8	61,2	1,1	14,2	11,2	6,2	28,5
Fevral	647,7	561,5	463,1	33,1	5,9	2,1	2,8	6,3	15,9	53,1	3,4	9,0	5,9	4,5	30,2
Mart	707,7	617,4	534,0	30,7	1,1	3,0	6,3	4,0	16,2	59,6	1,5	16,0	3,8	9,6	28,7
April	652,7	604,4	549,6	14,6	1,0	1,7	3,3	1,1	7,5	33,7	4,2	7,5	3,2	5,1	13,7
May	811,1	723,4	646,9	32,9	1,4	3,5	6,7	2,6	18,6	54,8	2,8	11,7	3,5	6,9	29,9
Iyun	971,0	854,2	744,6	41,8	6,0	3,6	8,8	3,8	19,7	75,0	7,3	11,8	6,4	9,9	39,7
Iyul	904,1	808,7	715,7	36,5	0,1	3,1	7,5	8,6	17,2	58,9	3,7	19,5	7,0	6,8	21,8
Avgust	915,9	809,6	718,1	47,1	0,1	3,2	7,7	10,5	25,6	59,2	2,7	16,2	5,6	8,2	26,5
Sentabr	992,8	855,7	755,4	74,2	2,5	5,0	9,8	21,2	35,8	62,9	7,2	11,0	4,5	10,4	29,8
Oktabr	1 004,5	881,3	766,3	66,9	3,7	4,2	8,2	18,7	32,0	56,3	1,9	14,6	4,5	8,0	27,4
Noyabr	1 052,3	922,8	807,9	73,6	8,9	3,8	10,8	31,3	18,8	55,9	5,6	11,4	4,6	6,9	27,3
Dekabr	1 154,1	1 041,5	939,2	51,9	1,1	6,1	9,0	10,9	24,9	60,7	3,3	13,4	5,0	8,5	30,5

Davr	Jami	shu jumladan:													
		talab qilib olinguncha	shundan bank plastik kartalari	jamg'arma	shundan:					muddatli	shundan:				
					30 kun-gacha	31-90 kun	91-180 kun	181-365 kun	1 yildan yuqori		30 kun-gacha	31-90 kun	91-180 kun	181-365 kun	1 yildan yuqori
1	2	3	4	5	6	7	8	9	10	11	12	13	14	15	16
Namangan viloyati	8 915,8	8 498,5	7 828,4	208,7	18,3	19,8	33,5	32,8	104,3	208,6	3,3	17,2	21,9	21,7	144,5
Yanvar	563,6	517,3	455,8	17,9	1,3	1,5	2,0	4,6	8,5	28,4	0,3	1,6	4,0	2,9	19,6
Fevral	601,0	562,0	506,5	15,7	1,1	1,3	2,4	4,1	6,8	23,3	0,3	1,0	2,2	1,8	17,9
Mart	660,1	626,2	567,3	13,9	0,6	0,9	3,4	2,2	6,8	20,0	0,1	1,0	1,5	4,1	13,3
April	599,4	581,8	532,9	8,2	0,1	0,8	1,0	0,3	6,1	9,4	0,1	0,4	0,4	0,5	7,9
May	786,2	759,3	712,7	11,6	0,7	1,5	2,3	0,9	6,1	15,3	0,2	0,6	0,9	1,3	12,1
Iyun	886,4	835,9	775,8	22,9	6,0	2,0	4,3	2,3	8,3	27,6	0,5	0,7	3,1	3,7	19,5
Iyul	761,4	724,8	673,9	19,0	1,4	1,6	2,7	1,4	11,9	17,6	0,4	0,8	1,9	1,9	12,6
Avgust	733,3	698,7	644,0	18,7	0,2	1,3	3,1	3,4	10,7	15,9	0,2	1,1	2,8	1,7	10,1
Sentabr	738,1	706,2	662,6	16,9	0,2	1,5	3,3	4,2	7,6	15,1	0,2	2,2	1,0	1,2	10,5
Oktabr	825,2	791,6	734,4	24,9	2,5	2,1	2,6	4,1	13,5	8,7	0,2	0,7	0,1	0,7	7,0
Noyabr	808,8	777,3	705,7	19,9	2,5	2,4	3,1	3,0	9,0	11,6	0,4	2,8	0,8	0,9	6,8
Dekabr	952,3	917,4	856,7	19,0	1,7	3,0	3,2	2,1	8,9	15,8	0,3	4,2	3,1	1,1	7,2
Samarqand viloyati	13 414,4	12 272,4	10 401,2	526,4	50,2	49,4	74,7	51,5	300,6	615,6	14,5	49,6	41,6	59,3	450,6
Yanvar	796,2	688,8	569,2	40,7	1,9	3,5	3,4	1,6	30,2	66,7	0,6	6,3	7,3	2,0	50,5
Fevral	851,5	747,4	603,9	41,0	2,3	2,9	4,6	3,6	27,7	63,1	0,7	2,7	6,2	4,8	48,6
Mart	977,0	891,3	738,0	29,1	1,1	1,9	4,4	2,7	19,0	56,6	0,7	3,8	2,7	6,2	43,1
April	759,3	713,1	633,2	18,9	0,8	2,6	2,7	2,2	10,6	27,3	1,0	2,2	1,8	2,6	19,6
May	1 101,0	1 029,5	884,0	30,7	0,4	3,7	4,2	2,1	20,2	40,8	0,8	3,1	2,8	2,9	31,2
Iyun	1 416,6	1 285,6	1 052,4	55,5	11,6	6,4	6,0	4,2	27,3	75,5	1,5	3,3	3,9	9,7	57,1
Iyul	1 118,8	1 007,5	840,3	49,3	4,3	5,7	8,3	4,2	26,8	62,1	1,9	4,8	4,3	5,5	45,5
Avgust	1 166,3	1 067,6	917,7	44,1	2,1	3,9	8,1	4,9	25,0	54,7	1,3	5,5	2,6	5,4	39,8
Sentabr	1 182,3	1 082,6	941,3	55,3	6,1	4,1	8,4	7,1	29,5	44,5	1,9	4,6	3,6	5,9	28,5
Oktabr	1 256,6	1 159,6	999,7	56,3	5,7	4,3	9,1	7,6	29,7	40,7	1,1	3,4	1,3	3,4	31,6
Noyabr	1 296,7	1 207,3	1 001,9	50,0	8,7	4,5	8,1	6,1	22,5	39,3	1,6	3,6	3,0	4,2	26,9
Dekabr	1 492,2	1 392,1	1 219,6	55,6	5,2	6,0	7,3	5,1	31,9	44,5	1,5	6,3	2,0	6,6	28,2

Davr	Jami	shu jumladan:													
		talab qilib olinguncha	shundan bank plastik kartalari	jamg'arma	shundan:					muddatli	shundan:				
					30 kungacha	31-90 kun	91-180 kun	181-365 kun	1 yildan yuqori		30 kungacha	31-90 kun	91-180 kun	181-365 kun	1 yildan yuqori
1	2	3	4	5	6	7	8	9	10	11	12	13	14	15	16
Surxondaryo viloyati	8 237,3	7 543,2	6 968,7	384,3	25,8	30,8	70,8	67,2	189,7	309,8	7,5	24,1	19,3	52,1	206,9
Yanvar	511,6	447,4	389,3	31,9	1,1	2,2	4,8	3,3	20,5	32,3	0,1	1,6	3,9	3,6	23,1
Fevral	530,4	470,9	419,1	32,8	2,5	1,6	5,2	8,3	15,2	26,8	0,3	1,4	1,6	4,0	19,6
Mart	593,4	533,7	489,6	25,8	0,9	2,6	4,2	5,0	13,2	33,9	0,5	1,8	2,1	9,7	19,9
Aprel	562,7	525,5	489,1	17,4	0,2	1,9	3,9	1,8	9,6	19,8	0,7	1,3	0,8	3,2	13,8
May	741,5	678,5	614,9	33,1	1,7	2,1	5,7	2,9	20,7	29,9	0,1	1,9	1,2	5,0	21,7
Iyun	822,1	742,7	688,4	43,8	9,3	3,6	6,9	7,1	16,8	35,6	0,6	1,7	2,1	8,2	23,0
Iyul	670,0	619,1	578,4	28,0	1,0	2,5	5,6	4,3	14,6	22,8	0,4	2,7	1,8	3,7	14,3
Avgust	685,4	635,5	596,7	27,8	0,4	2,0	6,3	6,0	13,1	22,1	0,8	2,8	1,2	3,4	14,0
Sentabr	727,8	665,0	623,0	37,4	0,6	2,6	7,3	8,8	18,1	25,3	1,3	1,5	1,5	3,0	18,0
Oktabr	762,7	710,3	661,8	31,0	1,1	3,0	6,6	6,4	13,9	21,4	0,0	2,1	1,2	3,2	14,8
Noyabr	755,1	694,8	643,3	40,9	5,7	2,5	8,7	8,7	15,4	19,4	1,2	2,2	1,2	2,5	12,3
Dekabr	874,6	819,8	775,3	34,3	1,3	4,4	5,7	4,6	18,4	20,5	1,5	3,1	0,7	2,7	12,4
Sirdaryo viloyati	4 377,3	4 055,2	3 755,9	202,1	25,6	26,8	35,3	23,2	91,1	120,0	8,3	21,5	11,6	12,1	66,5
Yanvar	350,5	314,5	288,3	18,9	2,7	3,2	1,5	0,7	10,8	17,1	0,2	3,4	1,8	0,8	11,0
Fevral	266,6	237,3	211,3	18,6	3,4	1,2	0,9	2,0	11,1	10,7	0,4	1,3	0,7	1,1	7,2
Mart	312,3	287,4	257,1	13,2	0,9	1,5	1,3	1,2	8,4	11,7	0,2	1,9	1,1	1,0	7,5
Aprel	283,6	271,7	255,8	6,3	0,5	1,1	0,6	0,2	3,8	5,6	0,7	1,0	0,5	0,4	3,0
May	485,1	457,8	432,7	17,6	0,9	1,5	3,3	0,7	11,1	9,8	0,3	1,7	0,6	1,9	5,3
Iyun	420,0	383,2	356,3	21,5	4,9	2,2	4,2	2,0	8,2	15,3	1,5	1,2	1,2	3,0	8,5
Iyul	357,0	336,8	306,8	12,9	0,4	2,1	3,2	2,3	4,9	7,3	0,2	2,6	0,6	0,6	3,3
Avgust	345,6	322,3	300,2	16,3	0,3	2,4	3,7	3,3	6,6	6,9	0,1	1,7	1,9	0,6	2,6
Sentabr	351,4	323,1	306,0	20,1	1,6	3,1	5,4	2,3	7,8	8,2	0,9	1,5	0,8	0,4	4,5
Oktabr	382,1	354,1	333,8	21,2	2,4	2,3	4,1	3,4	9,1	6,8	0,1	1,3	0,8	0,5	4,1
Noyabr	364,9	338,5	312,1	19,2	5,5	2,0	4,1	3,4	4,1	7,2	1,6	1,5	0,7	1,0	2,4
Dekabr	458,0	428,3	395,4	16,3	2,1	4,1	3,3	1,7	5,1	13,4	2,0	2,5	0,8	0,9	7,1

Davr	Jami	shu jumladan:													
		talab qilib olinguncha	shundan bank plastik kartalari	jamg'arma	shundan:					muddatli	shundan:				
					30 kungacha	31-90 kun	91-180 kun	181-365 kun	1 yildan yuqori		30 kungacha	31-90 kun	91-180 kun	181-365 kun	1 yildan yuqori
1	2	3	4	5	6	7	8	9	10	11	12	13	14	15	16
Toshkent viloyati	17 773,9	16 554,6	14 975,2	508,9	16,2	38,6	60,1	95,6	298,3	710,4	137,5	172,3	73,3	73,6	253,6
Yanvar	1 041,5	940,2	809,1	36,2	3,0	3,3	3,2	3,7	23,1	65,1	8,5	19,3	8,4	4,1	24,8
Fevral	1 170,1	1 052,5	903,6	47,0	2,9	4,9	5,4	10,9	23,0	70,6	10,7	13,8	14,6	5,7	25,9
Mart	1 281,4	1 166,9	1 048,9	42,6	1,6	3,4	4,5	4,4	28,7	71,9	17,7	16,1	3,9	10,3	23,9
Aprel	1 174,0	1 113,9	1 015,5	16,8	0,4	2,9	2,0	5,1	6,4	43,2	9,2	6,4	4,5	5,2	17,9
May	1 427,4	1 343,8	1 220,5	33,1	0,4	2,7	5,2	4,5	20,4	50,5	11,5	8,3	4,0	6,8	19,8
Iyun	1 637,9	1 498,2	1 327,0	52,8	4,4	3,2	4,8	10,7	29,7	86,9	16,0	12,9	7,3	17,0	33,7
Iyul	1 912,7	1 813,2	1 676,7	43,5	0,2	3,4	5,6	6,4	27,9	56,0	14,9	15,3	4,8	4,0	17,0
Avgust	1 611,3	1 507,5	1 357,0	45,7	0,1	2,6	4,9	8,9	29,1	58,2	11,8	15,9	5,2	4,4	20,9
Sentabr	1 632,4	1 502,7	1 334,6	70,3	0,3	2,5	9,2	19,6	38,8	59,4	12,0	13,8	6,3	5,7	21,5
Oktabr	1 552,7	1 451,4	1 338,5	50,4	0,2	2,1	4,6	9,3	34,1	50,9	9,4	12,9	5,7	3,6	19,2
Noyabr	1 510,0	1 433,9	1 336,2	32,7	1,3	4,4	4,8	7,1	15,2	43,4	10,3	13,8	5,5	2,8	11,0
Dekabr	1 822,3	1 730,5	1 607,6	37,6	1,3	3,1	6,0	5,1	22,0	54,3	5,6	23,8	3,0	3,9	17,9
Farg'ona viloyati	14 555,8	13 488,8	11 950,0	448,8	31,8	28,9	51,6	56,8	279,6	618,3	15,4	60,6	40,2	62,6	439,5
Yanvar	962,4	838,1	720,6	32,8	3,0	1,7	2,8	1,7	23,5	91,4	1,0	7,3	8,7	3,0	71,4
Fevral	962,6	862,2	736,3	34,4	3,8	1,3	2,2	9,1	18,0	66,0	1,0	5,4	1,9	3,2	54,4
Mart	1 080,3	991,3	863,2	23,5	1,4	1,1	3,6	3,6	13,9	65,4	0,8	6,8	3,3	14,3	40,1
Aprel	1 054,8	989,3	889,2	24,8	0,2	1,9	2,3	0,9	19,5	40,6	1,0	2,8	2,3	5,1	29,4
May	1 192,2	1 115,9	987,9	22,8	1,1	1,2	4,0	1,5	15,0	53,5	0,8	4,4	2,7	3,7	41,8
Iyun	1 360,1	1 246,1	1 098,5	47,5	9,7	2,1	4,2	5,5	26,0	66,5	2,2	3,8	4,8	5,2	50,5
Iyul	1 172,5	1 092,8	981,6	39,1	1,5	2,2	4,7	5,1	25,5	40,6	1,0	5,8	3,8	4,9	25,1
Avgust	1 218,5	1 142,5	1 031,7	39,9	0,5	2,8	6,1	6,4	24,2	36,0	0,8	4,8	2,9	5,7	21,8
Sentabr	1 282,9	1 183,5	1 073,9	53,8	3,5	2,9	5,6	9,2	32,7	45,6	1,6	4,6	2,7	9,3	27,3
Oktabr	1 327,3	1 248,5	1 111,8	39,3	2,1	4,0	4,4	5,8	23,0	39,4	1,4	4,7	1,7	3,1	28,6
Noyabr	1 364,5	1 287,7	1 125,4	43,7	4,2	3,3	6,3	4,3	25,6	33,1	1,9	3,7	2,7	2,0	22,7
Dekabr	1 577,9	1 490,8	1 329,9	46,9	0,8	4,4	5,4	3,6	32,7	40,2	1,8	6,4	2,5	3,1	26,4

Davr	Jami	shu jumladan:													
		talab qilib olinguncha	shundan bank plastik kartalari	jamg'arma	shundan:					muddatli	shundan:				
					30 kungacha	31-90 kun	91-180 kun	181-365 kun	1 yildan yuqori		30 kungacha	31-90 kun	91-180 kun	181-365 kun	1 yildan yuqori
1	2	3	4	5	6	7	8	9	10	11	12	13	14	15	16
Xorazm viloyati	9 613,3	7 758,3	6 726,6	571,0	33,5	63,2	120,6	75,7	278,1	1 284,1	27,8	230,5	199,2	180,6	645,9
Yanvar	666,5	483,7	400,6	42,0	6,1	2,4	7,5	3,3	22,6	140,9	0,8	24,2	24,8	13,1	77,9
Fevral	667,8	501,4	419,3	40,6	3,7	2,3	7,9	8,5	18,2	125,8	1,9	18,8	16,9	10,9	77,3
Mart	702,5	562,4	483,7	24,7	0,8	2,5	6,4	4,7	10,4	115,3	1,8	20,8	14,2	23,7	54,8
Aprel	604,4	516,9	469,6	16,9	0,1	1,8	4,2	0,8	10,0	70,6	2,2	12,7	10,8	15,5	29,5
May	810,4	648,0	568,9	28,7	0,8	1,9	5,2	1,6	19,3	133,7	1,3	15,1	13,3	24,2	79,8
Iyun	939,5	733,1	630,1	47,6	8,6	3,4	10,0	3,2	22,4	158,8	2,2	21,7	29,8	32,8	72,3
Iyul	785,4	638,3	544,2	41,7	0,4	4,7	10,0	4,9	21,6	105,4	2,1	16,6	25,7	17,8	43,2
Avgust	800,3	667,0	587,2	51,2	0,2	6,4	11,6	7,1	25,9	82,1	3,0	19,0	13,9	10,8	35,4
Sentabr	840,2	685,6	593,2	62,4	1,3	8,1	13,8	7,2	31,9	92,2	4,4	20,2	11,5	8,5	47,5
Oktabr	876,0	729,0	631,7	67,0	2,2	7,2	12,7	14,2	30,8	80,0	2,0	15,5	10,4	8,0	44,0
Noyabr	881,0	733,2	644,6	73,8	8,8	10,1	13,7	10,2	30,9	74,0	3,7	17,7	13,2	7,2	32,2
Dekabr	1 039,2	859,7	753,4	74,3	0,4	12,6	17,5	9,8	34,0	105,3	2,5	28,1	14,7	8,0	52,1
Toshkent shahri	91 174,3	84 966,9	67 226,9	1 590,1	124,8	42,1	75,7	130,1	1 217,4	4 617,3	100,8	457,8	318,2	558,5	3 182,0
Yanvar	5 255,7	4 670,8	3 455,6	144,4	6,0	3,2	4,3	5,2	125,6	440,5	5,3	49,2	71,6	79,1	235,4
Fevral	5 564,4	5 071,9	3 854,5	103,0	8,7	2,0	6,7	15,5	70,0	389,5	9,9	46,6	34,6	94,3	204,0
Mart	7 048,9	6 551,5	4 913,2	127,5	18,9	2,4	5,0	5,8	95,4	370,0	5,3	43,8	26,6	78,9	215,5
Aprel	5 252,4	4 981,6	3 994,1	38,9	3,0	1,1	2,0	0,8	32,0	231,9	9,4	15,7	22,0	23,0	161,8
May	6 414,4	5 936,6	4 701,6	73,1	11,0	3,4	8,4	3,0	47,2	404,8	10,3	38,2	17,3	28,7	310,3
Iyun	7 853,2	7 127,4	5 405,1	252,7	38,6	5,0	8,5	9,6	191,0	473,1	11,9	50,1	28,5	59,2	323,5
Iyul	7 558,2	7 077,9	5 692,4	124,2	5,1	3,1	5,0	11,5	99,6	356,1	9,2	28,8	21,6	30,5	266,0
Avgust	7 978,2	7 435,6	5 943,9	156,9	5,2	3,1	6,2	11,5	130,8	385,7	9,2	34,0	15,5	35,8	291,2
Sentabr	8 166,2	7 696,9	6 216,7	156,4	7,0	4,0	8,6	22,3	114,6	312,9	8,9	34,6	20,1	31,9	217,4
Oktabr	9 039,1	8 343,9	6 632,6	154,4	6,2	3,9	6,5	17,6	120,2	540,9	7,5	27,5	15,2	26,0	464,7
Noyabr	8 918,6	8 470,2	6 976,7	108,1	9,5	3,5	5,9	17,1	72,2	340,2	8,3	40,3	27,7	38,8	225,1
Dekabr	12 124,9	11 602,8	9 440,4	150,4	5,6	7,4	8,6	10,1	118,7	371,7	5,6	49,1	17,4	32,4	267,3

5.2.7b-jadval

2021-yil davomida tijorat banklari tomonidan jismoniy shaxslardan milliy valyutada jalb qilingan depozitlar

(turlari va muddatlari bo'yicha, hududlar kesimida)

mlrd. so'm

Davr	Jami	shu jumladan:													
		talab qilib olinguncha	shundan bank plastik kartalari	jamg'arma	shundan:					muddatli	shundan:				
					30 kun-gacha	31-90 kun	91-180 kun	181-365 kun	1 yildan yuqori		30 kun-gacha	31-90 kun	91-180 kun	181-365 kun	1 yildan yuqori
1	2	3	4	5	6	7	8	9	10	11	12	13	14	15	16
Qoraqalpog'iston Respublikasi	14 303,2	12 808,1	11 894,9	533,5	14,5	2,9	68,2	67,4	380,5	961,5	6,2	81,1	25,3	69,5	779,3
Yanvar	795,2	718,8	675,4	40,7	1,0	1,1	10,8	3,4	24,4	35,7	0,3	8,3	1,4	6,1	19,5
Fevral	868,4	741,0	681,4	49,9	1,3	0,5	9,4	4,0	34,6	77,5	0,4	7,9	1,3	12,5	55,3
Mart	1 138,1	1 003,1	924,4	40,1	1,6	0,3	7,6	4,6	26,0	94,8	0,3	9,7	2,2	6,6	76,1
April	1 119,8	995,9	929,2	39,5	2,2	0,0	7,7	5,2	24,3	84,5	0,4	6,8	1,9	4,2	71,1
May	1 173,5	1 048,5	982,8	35,0	1,2	0,0	7,8	3,5	22,5	90,0	1,7	4,8	1,4	5,5	76,7
Iyun	1 209,5	1 076,8	1 000,9	35,7	1,1	0,0	5,1	3,9	25,5	97,1	0,8	9,7	3,1	5,5	78,0
Iyul	1 233,4	1 100,2	1 017,5	41,4	1,1	0,1	3,8	3,2	33,3	91,9	0,0	5,8	1,7	4,8	79,5
Avgust	1 293,6	1 153,3	1 053,2	54,7	1,3	0,0	5,2	1,7	46,4	85,6	1,3	4,9	1,5	2,6	75,3
Sentabr	1 207,3	1 084,7	1 002,9	37,2	1,6	0,0	3,6	4,2	27,7	85,5	0,1	5,5	4,1	4,9	71,0
Oktabr	1 332,8	1 211,6	1 130,4	49,6	0,5	0,3	2,3	10,8	35,7	71,5	0,8	5,0	2,3	4,5	58,9
Noyabr	1 369,5	1 236,9	1 154,1	57,4	0,7	0,3	2,4	14,2	39,7	75,2	0,1	6,0	2,2	6,8	60,0
Dekabr	1 562,1	1 437,4	1 342,7	52,4	0,8	0,3	2,5	8,6	40,2	72,3	0,0	6,6	2,1	5,5	58,1
Andijon viloyati	17 647,9	16 880,2	16 060,4	285,2	10,3	2,7	11,5	72,0	188,7	482,5	5,5	41,6	15,8	31,0	388,7
Yanvar	1 012,8	971,7	916,7	24,0	1,1	1,1	2,0	4,0	15,8	17,2	0,1	4,5	0,6	2,9	9,1
Fevral	1 046,6	991,2	926,5	23,9	0,5	0,3	0,7	4,1	18,3	31,6	1,7	3,9	0,5	6,3	19,1
Mart	1 379,6	1 308,6	1 236,8	22,5	0,1	0,2	1,8	6,4	13,9	48,6	0,1	4,5	1,1	3,0	39,9
April	1 358,0	1 290,2	1 230,8	17,8	0,4	0,0	1,6	4,1	11,7	50,0	0,8	2,1	0,9	3,0	43,2
May	1 395,6	1 337,7	1 269,5	18,0	0,7	0,1	0,7	4,2	12,2	39,9	0,6	2,8	1,4	1,8	33,4
Iyun	1 383,0	1 317,6	1 254,5	22,8	0,9	0,0	1,3	5,2	15,5	42,6	1,6	3,6	2,0	1,9	33,5
Iyul	1 479,0	1 405,2	1 331,3	26,4	0,3	0,3	1,0	4,5	20,4	47,3	0,0	3,7	0,8	1,6	41,2
Avgust	1 595,3	1 510,5	1 423,7	30,2	0,9	0,1	0,7	6,8	21,7	54,5	0,4	3,8	0,8	1,8	47,7
Sentabr	1 535,7	1 472,1	1 397,0	26,6	1,3	0,1	0,4	7,1	17,8	37,0	0,0	3,2	3,0	1,4	29,4
Oktabr	1 680,7	1 617,8	1 550,6	23,2	1,0	0,2	0,3	9,2	12,6	39,6	0,2	2,9	2,0	2,5	32,1
Noyabr	1 788,2	1 721,5	1 651,4	26,3	2,0	0,2	0,5	9,7	13,9	40,4	0,0	3,2	1,8	2,7	32,7
Dekabr	1 993,5	1 936,0	1 871,7	23,7	1,1	0,2	0,5	7,0	14,9	33,8	0,0	3,5	0,9	1,9	27,5

Davr	Jami	shu jumladan:													
		talab qilib olinguncha	shundan bank plastik kartalari	jamg'arma	shundan:					muddatli	shundan:				
					30 kungacha	31-90 kun	91-180 kun	181-365 kun	1 yildan yuqori		30 kungacha	31-90 kun	91-180 kun	181-365 kun	1 yildan yuqori
1	2	3	4	5	6	7	8	9	10	11	12	13	14	15	16
Buxoro viloyati	15 141,4	12 848,3	11 750,7	797,6	14,6	3,4	50,9	70,0	658,8	1 495,5	10,1	84,6	26,1	130,2	1 244,5
Yanvar	821,3	704,5	645,1	64,2	2,3	1,9	8,4	3,4	48,1	52,6	0,6	11,5	0,7	10,5	29,3
Fevral	937,3	718,1	632,2	98,4	1,7	0,7	8,9	4,2	82,9	120,8	0,7	11,9	0,9	21,8	85,6
Mart	1 224,3	998,1	896,8	69,1	2,0	0,3	6,4	7,2	53,2	157,0	0,7	11,6	1,0	10,3	133,4
Aprel	1 214,2	1 001,4	905,8	54,4	2,2	0,0	11,2	5,7	35,3	158,3	0,2	8,2	1,2	13,2	135,6
May	1 274,1	1 031,2	938,6	52,6	1,7	0,0	3,6	4,7	42,6	190,3	3,7	10,9	3,8	21,3	150,7
Iyun	1 209,8	1 015,2	930,5	52,5	0,7		2,6	4,3	44,9	142,0	0,3	5,6	1,4	10,4	124,4
Iyul	1 255,9	1 058,0	965,4	62,6	0,6	0,0	2,3	2,8	56,9	135,3	0,4	3,9	0,8	6,8	123,4
Avgust	1 371,3	1 175,8	1 080,8	76,2	0,3	0,1	2,4	3,8	69,7	119,3	2,0	3,8	1,2	5,2	107,0
Sentabr	1 271,2	1 095,5	989,9	66,8	0,5	0,1	1,2	4,0	60,9	109,0	0,1	1,9	6,5	5,9	94,5
Oktabr	1 380,5	1 225,5	1 144,4	67,8	0,8	0,1	1,1	8,6	57,3	87,2	1,1	2,8	2,2	6,6	74,4
Noyabr	1 416,8	1 244,6	1 156,6	69,6	0,5	0,1	1,5	11,0	56,6	102,6	0,2	6,1	3,6	10,0	82,8
Dekabr	1 764,8	1 580,3	1 464,6	63,4	1,4	0,1	1,2	10,2	50,4	121,1	0,1	6,6	2,9	8,1	103,4
Jizzax viloyati	9 038,3	8 312,4	7 637,9	263,6	14,8	2,2	15,2	48,2	183,3	462,3	5,1	51,8	27,4	40,5	337,5
Yanvar	443,8	409,7	374,1	13,5	0,7	1,5	2,1	1,6	7,6	20,7	0,4	5,9	0,8	2,2	11,3
Fevral	551,1	497,8	457,3	23,2	0,9	0,4	1,9	2,7	17,3	30,1	0,7	4,9	0,7	4,8	19,1
Mart	657,7	597,7	552,4	21,4	1,1	0,1	2,0	4,9	13,3	38,6	0,0	7,2	0,8	2,9	27,7
Aprel	702,3	631,8	584,5	22,9	1,0	0,1	2,0	5,6	14,3	47,5	1,0	3,9	1,2	3,4	38,0
May	804,7	747,5	702,3	21,0	0,9	0,0	1,6	3,7	14,7	36,1	0,6	3,3	0,8	3,0	28,4
Iyun	752,0	676,7	613,1	26,6	0,8	0,1	1,4	3,9	20,4	48,7	0,9	6,4	3,2	5,5	32,7
Iyul	761,2	712,3	654,9	18,6	0,4	0,0	1,1	1,1	16,0	30,3	0,1	3,2	0,8	1,6	24,7
Avgust	854,4	776,1	689,5	22,7	2,1	0,0	0,8	2,3	17,5	55,6	0,8	4,7	1,5	2,1	46,5
Sentabr	806,5	731,1	653,2	23,4	1,4	0,0	1,2	4,1	16,8	52,0	0,2	2,3	11,7	4,8	33,0
Oktabr	784,2	738,7	695,3	18,1	1,5	0,0	0,2	5,8	10,7	27,4	0,1	2,6	2,1	3,6	19,0
Noyabr	863,0	802,6	741,7	24,4	1,3	0,0	0,3	8,3	14,4	35,9	0,1	4,2	2,0	4,3	25,4
Dekabr	1 057,5	990,4	919,5	27,7	2,7	0,0	0,6	4,1	20,3	39,3	0,0	3,2	1,9	2,5	31,7

Davr	Jami	shu jumladan:													
		talab qilib olinguncha	shundan bank plastik kartalari-rida	jamg'arma	shundan:					muddatli	shundan:				
					30 kun-gacha	31-90 kun	91-180 kun	181-365 kun	1 yildan yuqori		30 kun-gacha	31-90 kun	91-180 kun	181-365 kun	1 yildan yuqori
1	2	3	4	5	6	7	8	9	10	11	12	13	14	15	16
Qashqadaryo viloyati	19 552,1	18 055,3	17 159,0	519,2	8,8	6,2	33,3	52,5	418,4	977,6	23,3	136,3	43,6	82,4	692,1
Yanvar	1 127,0	1 038,4	981,5	40,8	1,2	3,7	8,8	3,7	23,4	47,9	1,5	14,7	2,5	4,6	24,6
Fevral	1 159,1	1 020,7	951,5	54,6	0,1	1,3	3,4	4,8	45,0	83,7	3,1	15,2	1,7	10,8	52,9
Mart	1 554,4	1 401,3	1 318,8	51,7	0,3	0,5	4,1	5,9	41,0	101,4	1,4	19,5	1,7	5,2	73,6
April	1 539,4	1 396,2	1 325,5	43,1	0,9	0,2	3,2	4,7	34,2	100,1	1,9	12,4	2,9	7,1	75,8
May	1 622,1	1 480,9	1 410,2	41,9	0,1	0,1	2,7	4,5	34,4	99,4	3,3	13,5	5,1	11,2	66,2
Iyun	1 649,4	1 506,9	1 438,2	39,2	0,6	0,0	2,6	3,4	32,6	103,3	3,7	14,8	6,4	11,7	66,6
Iyul	1 594,0	1 481,8	1 416,5	44,8	1,6	0,2	2,0	2,0	39,0	67,5	1,3	6,6	1,5	4,2	53,9
Avgust	1 663,3	1 535,9	1 444,1	44,2	1,4	0,0	1,2	3,2	38,4	83,2	2,4	9,4	2,5	4,5	64,4
Sentabr	1 597,3	1 486,7	1 407,5	39,0	1,0	0,0	1,3	3,1	33,6	71,6	0,6	6,0	8,1	4,0	52,8
Oktabr	1 815,2	1 714,7	1 641,4	35,0	0,6	0,0	1,0	4,5	28,9	65,4	0,7	6,1	2,8	7,8	48,0
Noyabr	1 883,5	1 766,1	1 687,4	40,6	0,3	0,1	1,2	8,3	30,7	76,8	1,8	11,0	4,3	5,4	54,3
Dekabr	2 347,3	2 225,8	2 136,5	44,1	0,8	0,1	1,9	4,4	37,1	77,4	1,5	7,1	4,0	6,0	58,8
Navoiy viloyati	16 108,9	14 286,0	12 822,1	699,2	24,9	4,9	48,7	150,6	470,1	1 123,7	25,0	194,7	74,6	111,7	717,7
Yanvar	945,0	838,9	754,2	40,9	1,3	2,5	8,1	5,0	24,0	65,3	1,4	18,0	4,6	14,3	27,0
Fevral	1 051,2	891,6	797,5	75,8	1,0	0,5	7,4	10,0	56,8	83,8	4,7	14,8	3,0	9,9	51,3
Mart	1 293,3	1 119,9	995,6	67,2	2,2	0,9	5,5	21,3	37,3	106,2	1,3	23,3	4,1	7,8	69,7
April	1 283,5	1 115,6	990,5	61,1	2,8	0,2	5,3	19,3	33,6	106,8	5,0	17,3	5,7	9,2	69,6
May	1 305,5	1 154,2	1 031,6	50,9	1,8	0,2	3,7	19,0	26,2	100,4	3,5	17,4	4,7	8,4	66,4
Iyun	1 385,9	1 205,2	1 071,8	57,5	1,6	0,1	3,4	11,1	41,3	123,2	4,5	23,0	9,5	12,9	73,3
Iyul	1 349,0	1 195,9	1 075,2	62,1	1,2	0,1	2,9	4,6	53,4	91,0	0,1	15,4	3,9	7,7	64,0
Avgust	1 374,2	1 227,5	1 101,1	62,1	1,9	0,1	2,9	8,3	49,0	84,6	2,3	14,9	5,4	8,3	53,7
Sentabr	1 351,6	1 205,7	1 080,9	54,7	3,1	0,1	3,4	7,3	40,8	91,3	0,6	11,4	17,1	5,0	57,1
Oktabr	1 470,8	1 343,6	1 219,0	51,9	2,5	0,0	1,8	15,3	32,3	75,2	1,5	10,6	4,9	8,0	50,2
Noyabr	1 545,3	1 392,4	1 259,6	60,0	3,2	0,1	1,8	18,4	36,5	92,9	0,0	15,5	5,7	10,1	61,7
Dekabr	1 753,4	1 595,5	1 445,3	55,0	2,3	0,0	2,5	11,1	39,1	102,9	0,0	13,1	6,1	10,0	73,7

Davr	Jami	shu jumladan:													
		talab qilib olinguncha	shundan bank plastik kartalari	jamg'arma	shundan:					muddatli	shundan:				
					30 kun-gacha	31-90 kun	91-180 kun	181-365 kun	1 yildan yuqori		30 kun-gacha	31-90 kun	91-180 kun	181-365 kun	1 yildan yuqori
1	2	3	4	5	6	7	8	9	10	11	12	13	14	15	16
Namangan viloyati	12 699,6	12 088,9	11 380,1	225,1	15,2	1,1	14,4	32,6	161,7	385,6	3,3	27,9	19,1	27,1	308,3
Yanvar	727,2	695,4	658,4	15,9	0,3	0,6	2,4	2,1	10,5	15,9	0,0	4,5	1,1	3,0	7,3
Fevral	766,5	721,9	677,5	16,9	0,7	0,3	2,5	1,9	11,5	27,6	0,4	3,7	1,1	3,9	18,4
Mart	997,7	940,7	877,3	17,4	0,9	0,2	1,6	2,9	11,8	39,6	0,1	3,7	1,3	1,7	32,8
Aprel	988,5	940,5	884,6	14,3	0,7	0,0	0,9	2,3	10,4	33,7	0,1	2,6	0,8	2,3	27,9
May	1 023,1	971,3	902,9	18,0	1,7	0,0	1,0	2,0	13,4	33,8	0,9	1,2	0,9	1,5	29,3
Iyun	986,9	930,7	870,0	17,3	1,2		0,9	1,9	13,3	38,9	0,2	2,9	1,5	3,2	31,2
Iyul	1 049,5	996,4	938,1	17,8	1,5	0,0	0,9	1,5	13,9	35,4	0,2	1,4	0,8	1,0	32,0
Avgust	1 106,5	1 040,8	965,3	21,8	2,1		0,5	3,4	15,8	43,9	0,6	0,8	2,1	1,4	39,0
Sentabr	1 071,0	1 019,6	954,5	19,9	1,9	0,0	0,8	3,4	13,7	31,4	0,1	1,0	4,1	1,5	24,7
Oktabr	1 188,4	1 141,0	1 083,6	19,1	1,3	0,0	1,0	3,7	13,0	28,3	0,4	1,7	1,6	2,8	21,7
Noyabr	1 301,5	1 252,5	1 185,2	23,7	1,0	0,0	1,1	4,7	16,9	25,2	0,0	2,0	1,8	2,4	19,0
Dekabr	1 492,9	1 438,2	1 382,6	22,9	1,9	0,1	0,8	2,7	17,4	31,9	0,1	2,3	1,9	2,6	25,0
Samarqand viloyati	21 192,1	19 313,1	17 059,1	613,5	41,7	2,0	28,0	57,5	484,2	1 265,5	9,8	98,6	47,9	120,5	988,8
Yanvar	1 179,2	1 067,5	941,4	49,1	2,3	0,8	6,4	3,0	36,6	62,6	0,5	12,1	2,5	10,0	37,5
Fevral	1 380,7	1 208,2	1 038,7	66,7	3,1	0,7	3,7	4,5	54,7	105,8	0,9	13,6	1,0	20,4	69,8
Mart	1 597,2	1 414,3	1 251,6	54,6	2,7	0,2	4,1	5,8	41,9	128,3	0,9	16,4	2,2	10,2	98,6
Aprel	1 719,8	1 550,8	1 373,7	50,6	2,3	0,1	3,3	4,6	40,4	118,3	0,3	9,4	3,3	12,2	93,1
May	1 738,5	1 574,7	1 346,6	43,3	2,0	0,1	2,3	3,6	35,4	120,5	2,1	5,2	3,0	11,1	99,1
Iyun	1 590,5	1 405,9	1 199,7	57,0	5,1	0,0	1,7	3,5	46,7	127,6	0,7	11,2	5,1	17,2	93,4
Iyul	1 749,3	1 604,0	1 441,6	39,8	2,4	0,0	1,9	2,5	33,0	105,5	0,0	4,5	2,4	6,9	91,6
Avgust	1 827,7	1 664,6	1 470,5	57,7	6,3	0,1	1,4	3,5	46,3	105,5	2,0	4,3	1,9	6,8	90,5
Sentabr	1 848,9	1 700,6	1 473,3	44,5	2,6	0,0	0,9	5,0	36,0	103,8	0,3	4,6	18,3	5,8	74,8
Oktabr	1 956,4	1 821,6	1 657,3	48,7	4,4	0,0	1,0	6,9	36,3	86,1	1,4	2,5	2,5	6,3	73,3
Noyabr	2 066,6	1 928,1	1 735,4	50,1	3,4	0,0	0,6	9,2	36,8	88,4	0,3	5,5	2,9	6,4	73,4
Dekabr	2 537,4	2 372,9	2 129,4	51,4	5,2	0,0	0,7	5,4	40,0	113,2	0,3	9,2	2,8	7,2	93,7

Davr	Jami	shu jumladan:													
		talab qilib olinguncha	shundan bank plastik kartalari	jamg'arma	shundan:					muddatli	shundan:				
					30 kungacha	31-90 kun	91-180 kun	181-365 kun	1 yildan yuqori		30 kungacha	31-90 kun	91-180 kun	181-365 kun	1 yildan yuqori
1	2	3	4	5	6	7	8	9	10	11	12	13	14	15	16
Surxondaryo viloyati	13 014,6	11 951,4	11 294,8	440,9	31,1	2,8	39,2	84,1	283,8	622,3	9,7	51,6	21,9	61,7	477,4
Yanvar	717,9	657,7	619,4	30,0	1,5	1,1	5,3	5,2	16,9	30,1	0,2	4,2	1,2	4,7	19,9
Fevral	793,2	707,1	662,6	39,4	1,0	0,5	4,7	5,7	27,5	46,8	0,5	3,7	1,0	5,9	35,7
Mart	1 011,5	916,9	859,4	31,6	1,9	0,3	5,0	5,5	18,9	63,0	0,0	6,8	1,7	4,9	49,7
Aprel	1 003,5	913,3	866,1	30,7	1,1	0,2	3,8	6,8	19,0	59,5	1,0	5,0	1,0	5,9	46,6
May	1 072,9	983,5	929,2	33,8	1,3	0,0	3,7	5,6	23,1	55,5	0,9	3,4	1,0	5,5	44,7
Iyun	1 125,5	1 022,7	965,4	30,7	0,5	0,0	3,0	6,5	20,6	72,1	1,1	7,3	3,5	11,3	49,0
Iyul	1 073,9	980,0	926,5	37,1	0,4	0,0	2,9	5,5	28,2	56,7	0,1	4,1	1,4	3,8	47,4
Avgust	1 084,1	998,6	939,4	38,1	1,3	0,1	2,5	7,0	27,2	47,4	1,1	2,3	1,1	2,2	40,7
Sentabr	1 090,7	1 008,1	951,6	38,7	3,8	0,1	1,6	6,3	26,9	43,9	0,2	3,3	3,7	3,9	32,8
Oktabr	1 245,9	1 160,5	1 092,8	39,1	2,6	0,1	1,9	11,8	22,8	46,3	1,0	3,0	2,3	4,1	35,9
Noyabr	1 288,7	1 199,0	1 143,2	43,6	4,4	0,1	2,5	10,4	26,2	46,1	0,1	3,9	2,2	4,4	35,5
Dekabr	1 506,8	1 403,9	1 339,3	48,1	11,4	0,1	2,2	7,9	26,5	54,7	3,5	4,6	1,9	5,1	39,6
Sirdaryo viloyati	6 045,0	5 654,9	5 304,7	158,2	9,1	2,6	13,5	21,1	111,9	231,9	8,7	40,5	9,7	18,7	154,3
Yanvar	315,3	294,9	282,2	10,5	0,2	1,7	2,6	0,6	5,4	9,9	0,1	4,9	0,4	1,2	3,3
Fevral	360,8	326,9	301,0	11,9	1,5	0,2	1,4	1,0	7,7	22,0	1,8	3,7	0,3	3,2	13,0
Mart	468,5	425,6	390,8	13,3	1,2	0,2	1,8	2,3	7,8	29,5	0,1	5,1	0,6	1,5	22,3
Aprel	516,8	477,4	427,3	17,2	1,1	0,2	1,5	3,1	11,3	22,2	1,5	3,6	1,4	1,5	14,3
May	486,0	452,6	428,3	11,2	1,2	0,0	0,8	1,8	7,5	22,1	1,4	3,1	0,5	1,2	15,9
Iyun	490,0	450,6	422,9	15,4	0,7	0,0	2,1	1,5	11,2	24,1	2,0	2,9	0,9	1,9	16,4
Iyul	513,7	482,3	459,4	13,2	0,2	0,1	0,5	0,6	11,8	18,1	0,0	3,2	0,3	1,2	13,5
Avgust	508,0	475,7	448,6	15,2	0,7	0,0	0,7	0,4	13,5	17,1	0,9	3,0	0,6	0,8	11,7
Sentabr	498,4	474,5	447,5	10,8	0,1	0,0	0,8	1,2	8,7	13,0	0,1	2,2	0,9	0,6	9,3
Oktabr	558,1	529,9	501,7	9,8	0,4	0,0	0,2	2,4	6,8	18,3	0,7	2,9	1,6	2,3	10,8
Noyabr	580,9	550,0	519,7	14,1	0,5	0,0	0,2	3,0	10,4	16,8	0,1	2,8	1,3	2,1	10,4
Dekabr	748,4	714,4	675,4	15,3	1,4	0,1	0,9	3,2	9,8	18,7	0,1	2,9	0,9	1,3	13,5

Davr	Jami	shu jumladan:													
		talab qilib olinguncha	shundan bank plastik kartalari-rida	jamg'arma	shundan:					muddatli	shundan:				
					30 kun-gacha	31-90 kun	91-180 kun	181-365 kun	1 yildan yuqori		30 kun-gacha	31-90 kun	91-180 kun	181-365 kun	1 yildan yuqori
1	2	3	4	5	6	7	8	9	10	11	12	13	14	15	16
Toshkent viloyati	25 204,4	23 587,3	21 867,3	526,6	13,3	5,6	29,8	83,9	394,0	1 090,5	35,5	363,0	73,4	112,4	506,2
Yanvar	1 456,3	1 365,8	1 263,9	32,4	0,8	2,3	4,4	4,2	20,7	58,0	4,5	28,3	4,5	7,1	13,6
Fevral	1 597,3	1 451,3	1 309,0	53,9	1,0	0,4	2,8	4,5	45,2	92,1	5,2	35,8	2,4	6,7	42,0
Mart	1 906,2	1 755,3	1 619,3	42,8	0,2	1,1	3,1	7,5	30,8	108,1	2,7	42,2	3,6	5,4	54,2
April	2 012,0	1 810,5	1 664,6	44,8	0,6	0,1	4,4	6,8	32,8	156,7	5,0	62,5	10,4	17,7	61,0
May	2 098,3	1 911,6	1 778,5	39,6	0,4	0,3	3,4	6,4	29,1	147,1	5,9	56,7	13,1	19,8	51,6
Iyun	2 082,0	1 953,1	1 801,6	48,6	0,6	0,0	2,4	6,2	39,4	80,4	3,2	15,2	3,2	9,2	49,5
Iyul	2 139,5	2 020,6	1 874,3	45,8	0,2	0,3	2,5	4,7	38,1	73,1	1,6	17,0	3,7	6,9	44,0
Avgust	2 271,1	2 143,1	2 000,4	45,9	0,7	0,3	1,9	5,0	37,9	82,1	2,8	24,9	5,4	10,5	38,6
Sentabr	2 094,9	1 980,7	1 846,9	48,0	0,4	0,2	1,5	6,4	39,6	66,2	1,5	17,3	8,4	6,2	32,8
Oktabr	2 332,8	2 225,8	2 070,8	41,6	0,5	0,2	1,1	10,1	29,7	65,3	1,4	15,0	7,1	7,0	34,7
Noyabr	2 430,8	2 308,6	2 142,6	42,4	2,9	0,2	0,8	11,5	26,9	79,9	1,1	25,0	7,0	8,3	38,4
Dekabr	2 783,2	2 660,9	2 495,3	40,8	4,8	0,2	1,3	10,7	23,7	81,5	0,7	22,9	4,8	7,4	45,7
Farg'ona viloyati	21 371,1	19 816,8	18 094,5	500,7	9,8	1,5	25,6	77,5	386,3	1 053,6	10,3	75,9	26,5	94,5	846,4
Yanvar	1 246,1	1 161,9	1 059,8	33,2	0,3	0,7	3,2	3,1	25,9	51,0	0,4	10,4	2,1	7,3	30,9
Fevral	1 329,7	1 186,9	1 074,1	56,9	0,6	0,5	3,0	4,5	48,3	86,0	2,2	8,3	1,2	17,0	57,2
Mart	1 743,4	1 563,4	1 377,1	48,5	1,3	0,2	3,6	6,2	37,3	131,5	0,4	10,2	1,5	6,3	113,0
April	1 721,5	1 566,8	1 392,7	41,8	1,4	0,0	4,6	6,4	29,5	112,9	1,4	6,6	1,8	11,8	91,3
May	1 760,5	1 638,9	1 455,1	31,5	1,0	0,0	1,9	4,6	24,1	90,0	1,9	4,7	1,3	4,0	78,1
Iyun	1 755,5	1 601,5	1 456,7	40,3	0,7	0,0	1,7	6,0	32,0	113,8	1,0	9,9	3,4	14,0	85,5
Iyul	1 760,0	1 623,3	1 478,4	41,8	0,4	0,0	3,5	5,1	32,7	94,9	0,2	3,9	1,2	5,2	84,5
Avgust	1 864,1	1 739,2	1 589,3	39,7	0,9	0,0	1,6	5,0	32,1	85,3	1,2	2,4	1,7	2,9	77,1
Sentabr	1 797,0	1 680,4	1 529,3	34,5	0,6	0,0	0,8	5,9	27,1	82,2	0,2	4,5	5,8	11,8	59,8
Oktabr	1 939,9	1 831,5	1 719,5	37,0	1,4	0,0	0,5	8,7	26,5	71,3	1,1	5,8	3,1	4,6	56,8
Noyabr	2 096,1	1 984,1	1 859,3	45,6	0,7	0,0	0,5	13,2	31,3	66,4	0,1	4,2	1,8	4,7	55,6
Dekabr	2 357,1	2 239,1	2 103,3	49,8	0,6	0,1	0,7	9,0	39,5	68,2	0,4	4,9	1,6	4,8	56,5

Davr	Jami	shu jumladan:													
		talab qilib olinguncha	shundan bank plastik kartalari	jamg'arma	shundan:					muddatli	shundan:				
					30 kungacha	31-90 kun	91-180 kun	181-365 kun	1 yildan yuqori		30 kungacha	31-90 kun	91-180 kun	181-365 kun	1 yildan yuqori
1	2	3	4	5	6	7	8	9	10	11	12	13	14	15	16
Xorazm viloyati	15 139,7	12 133,4	10 760,4	629,8	20,3	4,6	71,7	86,4	446,8	2 376,5	26,5	374,1	197,1	278,5	1 500,3
Yanvar	787,6	614,0	555,3	65,1	2,5	1,7	13,7	5,6	41,7	108,4	0,6	34,6	12,6	18,5	42,2
Fevral	966,5	719,9	634,1	65,1	3,1	1,5	8,1	6,2	46,2	181,5	2,2	34,2	11,4	32,4	101,4
Mart	1 225,6	913,3	805,2	51,6	3,0	0,7	8,5	8,3	31,0	260,7	0,9	40,7	14,5	22,1	182,4
April	1 215,7	926,5	816,5	50,6	1,8	0,1	8,5	5,4	34,8	238,5	2,0	28,9	13,6	25,1	168,8
May	1 306,9	956,2	856,1	47,3	1,0	0,1	5,9	6,9	33,4	303,4	4,1	57,8	30,2	38,3	173,0
Iyun	1 276,8	1 005,4	904,2	46,9	0,6	0,0	4,8	6,2	35,4	224,5	1,8	24,7	17,7	20,1	160,2
Iyul	1 264,7	1 030,8	912,5	55,8	0,7	0,2	5,7	3,8	45,3	178,1	0,7	22,4	12,4	19,4	123,3
Avgust	1 339,7	1 095,4	944,9	57,0	0,8	0,0	5,6	4,8	45,8	187,3	5,9	27,8	13,7	20,0	119,9
Sentabr	1 266,2	1 042,1	916,9	53,0	1,7	0,0	3,0	6,2	42,1	171,0	1,4	26,4	26,4	20,0	96,8
Oktabr	1 394,2	1 179,2	1 043,2	49,4	1,7	0,0	3,6	11,0	33,2	165,5	4,1	22,5	13,6	20,3	105,1
Noyabr	1 444,5	1 221,2	1 096,5	46,2	1,5	0,1	2,2	14,2	28,2	177,1	1,4	30,7	16,3	24,7	104,0
Dekabr	1 651,5	1 429,5	1 274,9	41,6	2,0	0,1	2,2	7,7	29,6	180,4	1,4	23,3	14,7	17,7	123,3
Toshkent shahri	161 664,2	150 677,4	122 796,9	2 064,1	60,7	2,7	45,7	142,0	1 812,9	8 922,8	55,9	881,4	472,6	492,3	7 020,6
Yanvar	8 174,9	7 522,5	6 170,2	109,2	3,1	0,6	5,6	5,1	94,8	543,1	3,3	56,1	107,4	53,9	322,5
Fevral	8 949,2	8 083,2	6 584,3	276,6	2,6	0,5	12,3	7,0	254,1	589,4	3,8	54,1	10,4	56,2	465,0
Mart	11 608,6	10 655,7	8 731,2	170,6	2,4	0,3	6,2	15,4	146,3	782,3	18,4	76,4	13,3	40,5	633,6
April	11 852,0	10 850,2	9 106,4	231,4	3,5	0,1	5,8	11,2	210,8	770,4	4,9	90,9	23,8	80,6	570,2
May	12 299,3	11 410,8	9 563,3	220,9	2,6	0,1	2,0	13,1	203,1	667,5	4,2	47,2	12,7	45,1	558,2
Iyun	12 812,7	12 049,5	9 953,5	173,8	4,5	0,1	2,8	10,9	155,5	589,4	3,1	27,4	13,9	31,3	513,7
Iyul	11 207,3	10 286,3	8 633,0	150,5	4,4	0,1	2,9	7,6	135,5	770,5	1,7	26,5	17,9	50,7	673,6
Avgust	14 796,7	13 756,3	11 085,6	184,8	6,3	0,1	2,2	12,3	164,0	855,5	4,1	163,4	17,6	25,5	644,9
Sentabr	13 573,8	12 725,0	10 417,7	149,8	7,2	0,1	2,3	12,9	127,4	698,9	2,0	76,1	99,3	24,7	496,8
Oktabr	14 838,5	14 136,6	11 748,7	131,4	8,8	0,1	1,7	18,2	102,6	570,5	2,9	89,6	14,8	23,9	439,4
Noyabr	19 488,7	18 261,7	13 751,4	125,8	6,3	0,1	0,6	17,2	101,7	1 101,1	3,8	122,5	79,5	29,7	865,7
Dekabr	22 062,5	20 939,4	17 051,6	139,2	8,9	0,7	1,4	11,0	117,1	983,9	3,6	51,2	62,1	30,1	837,0

5.2.8a-jadval

2020-yil davomida tijorat banklari tomonidan jismoniy shaxslardan chet el valyutasida jalb qilingan depozitlar

(turlari va muddatlari bo'yicha, hududlar kesimida)

mlrd. so'm

Davr	Jami	shu jumladan:													
		talab qilib olinguncha	shundan bank plastik kartalari	jamg'arma	shundan:					muddatli	shundan:				
					30 kun-gacha	31-90 kun	91-180 kun	181-365 kun	1 yildan yuqori		30 kun-gacha	31-90 kun	91-180 kun	181-365 kun	1 yildan yuqori
1	2	3	4	5	6	7	8	9	10	11	12	13	14	15	16
Qoraqalpog'iston Respublikasi	2 885,7	2 838,3	76,4	12,5	0,2	6,2	5,0	0,4	0,7	34,8		5,7	7,4	6,0	15,7
Yanvar	139,5	133,1	6,0	1,0	0,0	0,4	0,3	0,3	0,1	5,4		2,3	0,5	0,6	1,9
Fevral	124,5	121,7	3,4	0,8	0,1	0,2	0,5	0,0	0,0	2,0		0,1	0,4	0,2	1,2
Mart	111,1	107,0	7,7	2,0		0,9	1,1	0,0	0,0	2,1		0,5	0,4	0,1	1,1
April	107,8	103,9	6,4	3,3	0,0	2,2	1,1		0,0	0,7		0,2	0,1	0,0	0,3
May	255,4	253,7	5,5	0,7	0,0	0,3	0,4		0,0	0,9		0,1	0,3	0,1	0,5
Iyun	334,3	329,0	4,5	3,1	0,0	2,0	1,1		0,0	2,2		0,4	0,3	0,3	1,3
Iyul	306,9	303,8	6,3	0,5	0,0	0,0	0,4		0,0	2,6		0,1	1,0	0,1	1,4
Avgust	311,3	308,8	8,2	0,1		0,1	0,0	0,0	0,0	2,4		0,4	0,7	0,6	0,7
Sentabr	329,2	326,4	5,8	0,1		0,1	0,0		0,1	2,7		0,6	1,0	0,3	0,8
Oktabr	324,7	318,3	8,9	0,2		0,0	0,0	0,0	0,2	6,2		0,2	0,9	1,8	3,2
Noyabr	264,4	261,0	6,4	0,3		0,0	0,0	0,1	0,2	3,2		0,6	0,5	0,4	1,6
Dekabr	276,5	271,6	7,3	0,4	0,0	0,2	0,0	0,0	0,1	4,6		0,2	1,2	1,4	1,8
Andijon viloyati	5 763,3	5 515,0	270,1	89,2	1,1	8,0	3,0	1,2	75,8	159,2	3,8	23,7	20,9	7,8	103,1
Yanvar	281,3	251,3	17,1	6,3	0,1	0,6	0,4	0,0	5,2	23,8	0,4	3,2	1,3	0,2	18,7
Fevral	281,6	260,8	17,6	7,5	0,4	0,7	0,8	0,0	5,6	13,3	0,8	3,0	1,2	0,9	7,4
Mart	224,3	211,0	19,7	4,8	0,1	0,6	0,3	0,1	3,8	8,4	0,6	1,3	0,4	0,3	5,8
April	197,4	187,0	13,5	4,7	0,0	0,8	0,2	0,2	3,4	5,7	0,1	2,1	0,4	0,2	2,8
May	461,2	448,3	18,0	5,1	0,1	0,6	0,5	0,0	3,8	7,9	0,2	1,4	0,2	0,0	6,1
Iyun	636,5	614,1	22,8	7,5	0,5	1,1	0,6	0,4	4,8	15,0	0,2	4,0	2,1	0,7	8,0
Iyul	619,4	601,3	23,4	5,4	0,0	0,6	0,1	0,0	4,6	12,7	0,1	0,7	3,1	0,8	8,0
Avgust	572,0	540,2	32,9	14,9		0,6	0,0	0,0	14,3	16,9	0,4	1,3	4,4	0,5	10,4
Sentabr	598,6	576,9	22,7	8,9		0,9	0,0	0,0	8,0	12,8	0,2	2,5	1,0	1,5	7,6
Oktabr	980,7	954,7	24,3	8,3		0,4	0,0	0,2	7,7	17,7	0,3	1,0	2,1	0,9	13,3
Noyabr	448,9	430,5	26,3	7,4		0,6		0,0	6,8	11,1	0,2	0,8	2,9	0,3	6,8
Dekabr	461,3	439,0	31,7	8,4		0,6		0,1	7,7	13,8	0,2	2,5	1,7	1,3	8,1

Davr	Jami	shu jumladan:													
		talab qilib olinguncha	shundan bank plastik kartalarida	jamg'arma	shundan:					muddatli	shundan:				
					30 kungacha	31-90 kun	91-180 kun	181-365 kun	1 yildan yuqori		30 kungacha	31-90 kun	91-180 kun	181-365 kun	1 yildan yuqori
1	2	3	4	5	6	7	8	9	10	11	12	13	14	15	16
Buxoro viloyati	4 418,3	4 092,6	147,7	78,4	2,2	15,3	29,4	1,0	30,5	247,3	4,5	17,8	35,9	21,8	167,3
Yanvar	265,7	225,9	13,2	7,6	0,2	0,3	4,0	0,0	3,0	32,1	0,0	2,9	7,5	2,5	19,2
Fevral	222,4	196,4	8,5	6,3	0,2	0,7	3,7		1,8	19,6	0,1	0,9	3,1	0,8	14,7
Mart	171,7	147,7	9,9	8,5	0,0	1,1	4,7		2,7	15,6	0,2	1,9	1,7	1,1	10,7
Aprel	147,4	135,6	10,7	4,1	0,3	1,6	1,3	0,0	0,9	7,6	0,2	1,2	0,9	1,4	3,9
May	373,3	347,5	10,2	12,0	0,5	1,8	6,4	0,0	3,4	13,8	0,6	0,8	3,4	0,4	8,6
Iyun	513,3	475,2	13,6	17,3	0,3	7,3	7,4	0,1	2,3	20,8	0,2	2,0	2,6	1,6	14,4
Iyul	444,4	427,0	13,7	3,6	0,0	1,0	0,6	0,3	1,8	13,8	0,2	0,9	1,7	1,3	9,7
Avgust	438,5	413,2	16,2	4,0		0,4	0,6	0,3	2,6	21,3	0,6	1,0	1,8	2,6	15,3
Sentabr	505,7	473,3	9,8	4,3	0,3	0,7	0,1	0,1	3,1	28,1	0,3	2,1	4,2	2,3	19,2
Oktabr	479,6	450,9	10,9	3,2		0,1	0,1	0,0	2,9	25,5	0,9	2,0	2,6	3,5	16,4
Noyabr	412,0	383,3	12,2	4,1	0,5	0,0	0,3	0,0	3,3	24,6	0,5	0,7	3,3	2,2	17,9
Dekabr	444,3	416,6	18,9	3,3		0,4	0,0	0,2	2,7	24,4	0,8	1,3	3,1	2,1	17,2
Jizzax viloyati	1 149,6	1 122,3	54,0	6,2	1,0	2,6	0,5	0,1	2,0	21,2	0,6	4,1	4,2	2,4	10,1
Yanvar	63,2	59,6	4,9	1,2	0,3	0,8	0,0	0,0	0,0	2,4	0,2	0,4	0,1	0,1	1,6
Fevral	55,6	54,0	4,7	0,3	0,1	0,2	0,0	0,0	0,1	1,2		0,1	0,2	0,1	0,8
Mart	54,1	52,5	4,0	0,6	0,2	0,1	0,1	0,0	0,2	1,0	0,0	0,4	0,0	0,1	0,5
Aprel	40,6	38,9	3,1	0,9	0,1	0,5	0,3	0,0	0,0	0,8	0,0	0,4	0,1	0,0	0,2
May	90,7	89,4	3,2	0,3	0,0	0,1	0,1		0,1	1,0		0,4	0,1	0,1	0,4
Iyun	124,4	121,7	4,1	1,0	0,2	0,7	0,0	0,0	0,1	1,7	0,0	0,9	0,1	0,4	0,4
Iyul	113,9	112,2	3,3	0,1	0,0	0,0	0,0	0,0	0,1	1,6	0,0	0,3	0,4	0,2	0,7
Avgust	114,9	113,1	4,6	0,5		0,0	0,0	0,0	0,4	1,3	0,0	0,0	0,8	0,1	0,3
Sentabr	130,4	128,0	5,3	0,8		0,0	0,0		0,7	1,6	0,0	0,2	0,5	0,1	0,7
Oktabr	126,7	123,5	5,8	0,2		0,1	0,0		0,1	3,0	0,1	0,3	0,8	0,2	1,5
Noyabr	113,5	111,2	5,2	0,1		0,0		0,0	0,0	2,2	0,0	0,1	0,4	0,3	1,4
Dekabr	121,6	117,9	5,7	0,2	0,1	0,1	0,0	0,0	0,1	3,4	0,0	0,4	0,6	0,7	1,6

Davr	Jami	shu jumladan:													
		talab qilib olinguncha	shundan bank plastik kartalari	jamg'arma	shundan:					muddatli	shundan:				
					30 kungacha	31-90 kun	91-180 kun	181-365 kun	1 yildan yuqori		30 kungacha	31-90 kun	91-180 kun	181-365 kun	1 yildan yuqori
1	2	3	4	5	6	7	8	9	10	11	12	13	14	15	16
Qashqadaryo viloyati	5 512,0	5 406,9	117,0	13,2	1,8	3,6	3,3	0,1	4,3	92,0	3,9	16,1	16,6	16,0	39,4
Yanvar	306,0	297,4	10,5	1,2	0,0	0,2	0,8		0,2	7,4	0,7	1,6	0,8	0,6	3,6
Fevral	276,8	269,0	6,6	1,1	0,1	0,4	0,4	0,0	0,2	6,7	0,4	1,1	1,5	0,6	3,2
Mart	205,6	197,9	10,0	1,2	0,4	0,6	0,1		0,1	6,5	0,1	2,4	0,4	0,7	3,0
April	181,3	177,1	7,0	1,7	0,2	0,8	0,6		0,1	2,4	0,2	0,5	0,2	0,6	0,9
May	480,6	476,5	9,3	0,8	0,0	0,3	0,4	0,0	0,2	3,3	0,2	0,9	0,3	0,5	1,4
Iyun	596,1	585,9	12,7	1,9	0,2	0,7	0,9		0,1	8,4	0,3	2,2	1,2	1,8	3,0
Iyul	544,5	533,6	12,7	0,5	0,0	0,1	0,1		0,4	10,4	0,4	1,2	2,6	3,4	2,9
Avgust	538,8	530,8	15,0	0,8		0,3	0,0		0,5	7,2	0,2	0,5	1,6	2,2	2,7
Sentabr	608,8	599,7	9,1	1,1	0,5	0,1	0,0		0,5	8,0	0,1	1,2	1,1	1,1	4,5
Oktabr	610,3	600,4	8,9	0,3		0,0	0,0	0,0	0,3	9,6	0,1	2,0	1,9	1,3	4,3
Noyabr	570,6	557,4	6,8	1,5	0,4	0,0			1,1	11,7	0,5	0,6	1,7	1,7	7,2
Dekabr	592,5	581,3	8,5	1,0	0,1	0,0		0,1	0,7	10,3	0,6	1,9	3,3	1,6	2,8
Navoiy viloyati	1 212,4	1 086,8	63,7	21,1	2,1	4,2	9,9	0,3	4,5	104,5	0,6	21,3	26,0	18,0	38,5
Yanvar	73,5	64,4	3,2	1,1	0,0	0,7	0,2	0,0	0,2	7,9	0,0	2,9	1,2	0,7	3,0
Fevral	76,3	61,7	3,5	7,0	0,0	0,1	6,4	0,0	0,5	7,6	0,1	3,1	1,5	1,2	1,7
Mart	74,0	64,8	4,2	2,9	2,1	0,5	0,3	0,0	0,1	6,3	0,0	3,1	0,5	0,5	2,3
April	45,4	40,9	5,6	1,5	0,0	0,9	0,1	0,0	0,4	2,9	0,0	1,8	0,6	0,2	0,3
May	82,6	74,4	4,3	2,8	0,0	0,3	2,3	0,1	0,1	5,3		0,9	1,0	1,4	2,0
Iyun	124,3	112,5	4,4	1,1	0,0	0,7	0,3	0,1	0,1	10,7	0,1	3,3	1,4	1,5	4,4
Iyul	105,4	97,5	5,0	0,6	0,0	0,3	0,1	0,0	0,2	7,3	0,0	1,3	2,1	1,3	2,6
Avgust	130,1	119,5	6,3	0,6		0,0	0,0	0,0	0,5	10,0		1,0	4,8	1,9	2,3
Sentabr	130,3	120,8	6,2	0,8		0,2	0,0	0,1	0,5	8,7	0,2	0,3	2,1	3,5	2,6
Oktabr	123,0	111,7	5,9	1,0		0,2	0,1	0,0	0,7	10,3	0,0	1,5	3,0	1,1	4,7
Noyabr	118,2	105,8	6,8	0,9		0,3		0,0	0,6	11,4	0,1	0,9	3,2	1,9	5,3
Dekabr	129,4	112,6	8,3	0,8		0,1	0,1		0,6	16,0	0,1	1,2	4,6	2,7	7,5

Davr	Jami	shu jumladan:													
		talab qilib olinguncha	shundan bank plastik kartalari	jamg'arma	shundan:					muddatli	shundan:				
					30 kungacha	31-90 kun	91-180 kun	181-365 kun	1 yildan yuqori		30 kungacha	31-90 kun	91-180 kun	181-365 kun	1 yildan yuqori
1	2	3	4	5	6	7	8	9	10	11	12	13	14	15	16
Namangan viloyati	4 825,5	4 755,6	122,1	16,8	2,1	2,8	1,9	0,2	9,8	53,1	0,5	10,1	7,3	6,8	28,3
Yanvar	368,5	363,1	13,7	1,5	0,3	0,5	0,4	0,0	0,3	3,9		0,5	0,3	0,4	2,6
Fevral	350,9	346,2	7,7	1,6	0,1	0,1	0,4		1,1	3,0		0,6	1,0	0,3	1,1
Mart	260,1	256,0	8,2	1,2	0,4	0,2	0,0	0,0	0,6	2,9		1,5	0,3	0,1	0,9
Aprel	141,3	136,5	9,2	1,4	0,4	0,3	0,3	0,0	0,5	3,3		1,2	0,8	0,0	1,3
May	379,8	375,2	7,0	1,5	0,5	0,2	0,7	0,0	0,1	3,1	0,0	0,6	0,3	0,2	2,0
Iyun	506,1	499,6	8,3	1,8	0,4	0,2	0,1	0,0	1,1	4,7	0,5	1,0	0,0	1,4	1,8
Iyul	524,5	516,5	9,2	3,5	0,0	0,3	0,0	0,1	3,0	4,5	0,0	0,7	1,0	0,8	1,9
Avgust	432,6	427,1	11,5	0,8		0,1	0,0		0,6	4,7		1,1	0,6	0,6	2,4
Sentabr	527,4	520,9	8,5	0,8	0,1	0,2	0,0	0,1	0,5	5,7		0,6	0,5	0,4	4,2
Oktabr	482,6	477,0	9,9	0,7		0,2	0,0	0,0	0,5	4,8		0,5	1,0	0,7	2,5
Noyabr	425,6	419,2	14,2	0,8		0,2	0,0	0,0	0,5	5,6		0,9	0,6	0,7	3,4
Dekabr	426,2	418,1	14,7	1,3		0,3	0,0	0,0	0,9	6,8		0,9	0,8	1,1	4,0
Samarqand viloyati	9 606,8	8 839,3	253,4	39,9	3,3	8,4	14,1	0,7	13,3	727,6	9,6	181,4	204,4	98,7	233,5
Yanvar	621,0	518,5	18,7	3,7	0,0	0,4	1,6	0,0	1,7	98,7	0,9	68,8	2,6	7,1	19,3
Fevral	612,9	545,9	16,0	4,2	0,2	0,9	2,5	0,0	0,5	62,8	1,2	25,8	9,6	9,0	17,3
Mart	508,5	373,7	10,8	2,9	1,0	1,0	0,6		0,3	131,9	0,8	24,3	61,2	16,3	29,4
Aprel	324,7	293,1	9,3	5,7	0,1	0,8	4,4		0,4	25,9	0,5	9,5	0,6	4,1	11,1
May	611,3	589,2	9,6	3,7	0,8	1,2	1,4	0,0	0,2	18,4	0,8	9,2	1,4	1,5	5,5
Iyun	995,5	927,5	19,4	6,0	0,8	1,5	2,3	0,3	1,2	61,9	1,1	22,8	8,9	10,6	18,5
Iyul	953,2	900,2	16,1	2,0	0,0	0,7	0,6	0,0	0,7	51,0	0,8	2,5	24,8	8,4	14,6
Avgust	984,1	931,8	18,0	2,8	0,1	0,3	0,1	0,2	2,2	49,5	1,5	3,7	16,6	11,1	16,5
Sentabr	1 085,7	1 019,8	22,7	2,2		0,6	0,6	0,0	1,0	63,7	0,2	5,0	11,8	12,8	33,9
Oktabr	1 019,7	953,2	17,9	2,0	0,1	0,5	0,0	0,0	1,4	64,5	0,2	3,0	31,3	5,4	24,5
Noyabr	879,8	836,9	17,1	1,1		0,3		0,0	0,7	41,8	0,5	3,1	16,5	4,1	17,6
Dekabr	1 010,5	949,4	77,8	3,6	0,1	0,3	0,0	0,1	3,1	57,5	1,1	3,7	19,2	8,3	25,1

Davr	Jami	shu jumladan:													
		talab qilib olinguncha	shundan bank plastik kartalarida	jamg'arma	shundan:					muddatli	shundan:				
					30 kungacha	31-90 kun	91-180 kun	181-365 kun	1 yildan yuqori		30 kungacha	31-90 kun	91-180 kun	181-365 kun	1 yildan yuqori
1	2	3	4	5	6	7	8	9	10	11	12	13	14	15	16
Surxondaryo viloyati	4 057,0	4 006,1	41,9	13,5	0,4	3,6	1,1	0,5	8,0	37,4		6,0	5,7	4,2	21,4
Yanvar	164,2	159,6	4,1	1,2	0,0	0,1	0,3	0,0	0,8	3,4		0,8	0,4	0,3	1,9
Fevral	144,2	139,8	2,3	1,1	0,0	0,2	0,2	0,0	0,6	3,4		0,7	0,2	0,2	2,2
Mart	111,9	108,8	3,7	0,9	0,0	0,2	0,2	0,0	0,5	2,3		0,3	0,1	0,4	1,5
Aprel	137,3	133,9	4,2	0,8	0,0	0,4	0,0		0,4	2,6		1,3	0,4	0,3	0,6
May	329,0	325,9	2,4	1,4	0,1	0,9	0,1		0,2	1,7		0,1	0,1	0,1	1,4
Iyun	457,2	452,0	2,8	1,5	0,0	0,9	0,2	0,0	0,4	3,7		1,3	0,1	0,3	2,0
Iyul	462,4	458,8	4,1	0,9	0,0	0,1	0,1	0,0	0,7	2,8		0,1	0,5	0,3	1,8
Avgust	429,6	425,0	4,1	1,0		0,1	0,0	0,0	0,9	3,6		0,1	1,1	0,7	1,7
Sentabr	487,5	483,3	4,4	1,1	0,1	0,2	0,0	0,0	0,8	3,2		0,6	0,5	0,1	2,0
Oktabr	471,7	467,1	2,9	1,0		0,1	0,1	0,0	0,8	3,7		0,1	0,8	0,5	2,3
Noyabr	415,8	412,5	3,0	1,4	0,1	0,1	0,0	0,3	0,8	2,0		0,1	0,5	0,5	0,9
Dekabr	446,1	439,6	3,9	1,4		0,3	0,0		1,1	5,1		0,5	1,1	0,5	3,0
Sirdaryo viloyati	1 506,9	1 474,8	104,3	7,4	0,4	3,5	1,4	0,3	1,8	24,7	0,9	6,0	5,7	3,1	9,0
Yanvar	55,4	50,6	1,8	1,0	0,0	0,6	0,4		0,0	3,8		0,6	0,0	0,1	3,1
Fevral	50,8	48,4	1,9	0,5	0,0	0,2	0,1	0,2	0,0	1,9	0,2	1,0	0,0	0,3	0,3
Mart	513,9	511,5	83,4	0,5	0,0	0,4	0,0		0,1	1,9	0,1	0,7	0,5	0,0	0,6
Aprel	39,0	37,3	3,4	0,8	0,1	0,7	0,0		0,0	0,8	0,2	0,3	0,1	0,0	0,1
May	83,0	81,0	1,3	1,0	0,1	0,7	0,2	0,0	0,0	1,0	0,1	0,2	0,6	0,0	0,1
Iyun	115,2	111,5	1,3	1,3	0,3	0,4	0,6	0,0	0,0	2,3		1,6	0,2	0,1	0,4
Iyul	103,6	101,9	1,8	0,1	0,0	0,0	0,0		0,1	1,6		0,0	0,7	0,4	0,5
Avgust	115,4	112,7	1,3	0,1		0,1	0,0		0,0	2,6		0,4	0,7	0,8	0,7
Sentabr	117,1	114,9	1,4	0,4		0,1	0,0		0,3	1,8	0,1	0,1	0,7	0,5	0,5
Oktabr	110,6	107,7	1,9	0,7		0,2	0,0	0,1	0,4	2,3	0,2	0,5	0,5	0,2	1,0
Noyabr	96,3	93,6	2,0	0,5		0,1			0,4	2,2	0,0	0,2	1,2	0,3	0,5
Dekabr	106,7	103,7	2,9	0,5		0,0	0,1	0,0	0,3	2,5		0,4	0,4	0,5	1,2

Davr	Jami	shu jumladan:													
		talab qilib olinguncha	shundan bank plastik kartalarida	jamg'arma	shundan:					muddatli	shundan:				
					30 kungacha	31-90 kun	91-180 kun	181-365 kun	1 yildan yuqori		30 kungacha	31-90 kun	91-180 kun	181-365 kun	1 yildan yuqori
1	2	3	4	5	6	7	8	9	10	11	12	13	14	15	16
Toshkent viloyati	3 235,9	2 811,5	256,6	31,6	4,6	4,7	6,5	1,2	14,6	392,8	47,9	71,3	148,7	26,3	98,5
Yanvar	188,1	155,9	14,8	2,3	0,1	0,4	0,8	0,0	1,0	29,9	4,5	5,6	2,8	2,6	14,4
Fevral	165,4	141,4	9,9	1,4	0,2	0,2	0,4	0,0	0,5	22,6	6,8	6,6	2,2	1,1	5,8
Mart	156,9	134,5	12,5	1,9	0,3	0,6	0,7	0,0	0,2	20,5	2,3	10,0	3,0	0,8	4,3
Aprel	116,3	96,3	15,5	1,7	0,5	0,2	0,4		0,6	18,3	4,6	4,3	2,6	0,8	6,0
May	292,9	172,0	13,5	1,6	0,6	0,2	0,4	0,0	0,4	119,3	1,9	2,2	106,2	0,5	8,4
Iyun	304,5	271,0	14,1	3,7	0,8	0,2	1,2	0,0	1,4	29,8	3,1	6,6	5,6	3,7	10,9
Iyul	402,6	374,1	44,9	5,1	0,7	0,9	1,3	0,6	1,6	23,4	3,3	2,9	4,3	4,1	8,7
Avgust	327,6	305,6	23,6	1,5		0,1	0,1	0,0	1,4	20,4	2,9	3,9	6,1	1,8	5,7
Sentabr	350,3	312,4	19,9	1,7	0,2	0,0	0,0	0,0	1,5	36,3	4,0	14,8	3,8	5,7	7,9
Oktabr	343,3	313,4	24,7	4,9	0,7	0,9	0,8	0,0	2,4	25,1	4,6	5,3	4,8	2,2	8,2
Noyabr	289,4	264,8	29,5	2,2		0,2	0,3	0,2	1,5	22,4	4,9	5,2	1,9	0,9	9,5
Dekabr	298,5	270,1	33,7	3,8	0,5	0,7	0,0	0,3	2,3	24,6	4,9	3,8	5,3	2,2	8,4
Farg'ona viloyati	5 623,4	5 419,5	257,7	36,8	3,1	3,9	4,7	1,1	24,0	167,1	4,6	15,0	25,1	19,0	103,4
Yanvar	280,6	267,2	17,3	2,9	0,3	0,6	0,6	0,1	1,4	10,4	0,4	2,0	1,8	1,2	5,1
Fevral	258,7	243,9	13,2	1,7	0,3	0,2	0,3	0,1	0,8	13,1	0,2	1,4	2,0	1,5	8,0
Mart	219,0	207,6	16,4	2,3	0,7	0,2	0,3		1,1	9,2	0,3	2,0	1,1	0,5	5,3
Aprel	209,7	200,4	19,8	1,7	0,0	0,1	0,4		1,2	7,6	0,3	1,0	1,1	0,4	4,8
May	455,3	445,0	21,6	2,4	0,1	0,4	0,9	0,1	0,8	8,0	0,3	1,4	1,3	0,5	4,5
Iyun	768,7	752,2	23,3	5,0	0,7	0,4	1,3	0,0	2,6	11,5	0,4	1,8	1,9	2,4	5,0
Iyul	590,1	575,0	22,2	2,4	0,0	0,0	0,0	0,1	2,3	12,6	0,3	0,7	2,3	4,3	5,1
Avgust	564,7	547,3	28,7	2,4		0,2	0,0	0,1	2,1	15,0	0,4	1,3	2,3	1,9	9,1
Sentabr	641,1	618,0	23,8	3,5		0,1	0,0	0,0	3,4	19,6	0,1	0,9	3,2	2,6	12,7
Oktabr	604,4	582,2	20,7	3,5	0,2	0,1	0,6		2,6	18,7	0,3	0,8	3,2	0,9	13,6
Noyabr	510,2	487,6	23,5	4,0	0,4	0,7	0,3	0,2	2,4	18,6	0,8	1,0	2,3	0,9	13,6
Dekabr	520,8	493,1	27,2	4,8	0,3	0,9	0,1	0,3	3,2	22,9	0,9	0,8	2,6	2,0	16,6

Davr	Jami	shu jumladan:													
		talab qilib olinguncha	shundan bank plastik kartalarida	jamg'arma	shundan:					muddatli	shundan:				
					30 kungacha	31-90 kun	91-180 kun	181-365 kun	1 yildan yuqori		30 kungacha	31-90 kun	91-180 kun	181-365 kun	1 yildan yuqori
1	2	3	4	5	6	7	8	9	10	11	12	13	14	15	16
Xorazm viloyati	4 771,8	4 556,3	137,7	28,9	0,4	1,4	3,6	0,7	22,8	186,6	3,4	18,6	23,1	14,4	127,1
Yanvar	258,9	234,4	9,4	2,1		0,2	0,4	0,0	1,4	22,5	0,3	1,5	2,1	1,6	16,9
Fevral	207,6	195,4	7,0	1,8		0,1	1,0	0,1	0,6	10,5	0,2	1,1	2,1	0,6	6,5
Mart	176,7	160,7	11,2	2,0		0,4	0,8		0,8	14,0	0,1	3,9	1,0	0,7	8,3
Aprel	206,0	192,3	16,1	0,6		0,1	0,3	0,2	0,1	13,1	0,3	2,6	0,9	1,8	7,4
May	405,2	398,0	9,2	1,4		0,1	0,5	0,0	0,8	5,8	0,3	0,9	1,1	0,2	3,3
Iyun	531,9	502,5	9,9	1,6	0,3	0,2	0,4	0,0	0,7	27,8	0,4	1,6	0,9	0,8	24,0
Iyul	503,7	488,8	12,8	6,2		0,0	0,1	0,3	5,8	8,7	0,1	1,5	2,1	0,9	4,2
Avgust	483,4	471,9	14,8	1,3		0,1	0,2	0,0	1,0	10,2	0,1	0,4	3,3	1,6	4,6
Sentabr	534,4	516,6	12,1	0,9	0,1	0,1	0,0		0,7	16,9	0,1	0,9	1,8	1,6	12,5
Oktabr	523,1	504,0	10,5	1,4		0,0	0,0	0,0	1,4	17,7	0,3	2,2	1,9	0,7	12,6
Noyabr	482,1	453,7	12,5	3,7		0,0		0,0	3,7	24,7	0,2	0,9	2,4	1,7	19,4
Dekabr	458,8	438,1	12,5	5,8		0,1	0,0		5,7	14,9	1,0	1,0	3,5	2,2	7,3
Toshkent shahri	46 229,5	39 803,8	11 568,5	237,8	10,7	32,9	74,3	3,3	116,6	6 187,9	154,2	537,0	882,9	583,4	4 030,4
Yanvar	3 493,1	2 789,8	854,9	18,5	0,2	2,7	4,8	0,4	10,4	684,9	35,6	67,4	65,0	82,2	434,6
Fevral	3 563,6	3 118,8	705,5	23,5	2,5	2,4	10,6	0,0	7,9	421,3	16,7	75,4	50,8	65,8	212,6
Mart	3 182,1	2 480,6	731,7	33,9	2,7	6,7	17,8	0,2	6,5	667,7	8,0	60,5	25,1	77,8	496,3
Aprel	1 993,4	1 716,0	700,5	11,2	0,1	1,8	5,7	0,0	3,5	266,2	6,3	32,0	21,0	11,5	195,5
May	2 617,1	2 292,9	684,1	21,9	0,9	6,5	9,3	0,0	5,2	302,4	4,6	39,7	24,2	25,0	208,8
Iyun	3 775,8	3 225,0	720,4	38,8	1,2	8,3	18,7	1,2	9,4	512,0	9,4	60,7	45,5	32,4	364,0
Iyul	3 461,0	2 993,1	721,3	13,1	0,4	0,4	3,9	0,3	8,1	454,8	11,5	35,9	79,4	36,9	291,1
Avgust	4 008,8	3 412,4	977,5	13,1	0,8	1,2	2,0	0,3	8,9	583,2	9,9	38,3	116,4	73,6	345,0
Sentabr	4 666,7	4 124,8	1 142,8	15,2	1,0	0,1	0,2	0,1	13,8	526,7	15,4	22,9	97,6	44,4	346,4
Oktabr	5 090,0	4 595,7	1 397,1	10,9	0,2	2,2	1,2	0,3	7,0	483,4	9,2	31,7	77,0	35,1	330,4
Noyabr	4 621,2	4 042,4	1 255,8	12,3	0,6	0,2	0,2	0,0	11,3	566,4	14,8	31,3	194,9	27,8	297,7
Dekabr	5 756,6	5 012,4	1 677,0	25,4	0,0	0,5	0,0	0,4	24,5	718,8	12,7	41,2	86,1	70,9	508,0

5.2.8b-jadval

2021-yil davomida tijorat banklari tomonidan jismoniy shaxslardan chet el valyutasida jalb qilingan depozitlar

(turlari va muddatlari bo'yicha, hududlar kesimida)

mlrd. so'm

Davr	Jami	shu jumladan:													
		talab qilib olinguncha	shundan bank plastik kartalari	jamg'arma	shundan:					muddatli	shundan:				
					30 kun-gacha	31-90 kun	91-180 kun	181-365 kun	1 yildan yuqori		30 kun-gacha	31-90 kun	91-180 kun	181-365 kun	1 yildan yuqori
1	2	3	4	5	6	7	8	9	10	11	12	13	14	15	16
Qoraqalpog'iston Respublikasi	4 391,2	4 117,4	192,0	216,1	0,2	0,9	0,4	1,1	213,6	57,7	0,4	3,2	11,6	6,7	35,7
Yanvar	195,3	191,4	4,5	0,2		0,1	0,0	0,0	0,1	3,7	0,2	0,1	1,7	0,4	1,2
Fevral	226,1	219,5	6,2	0,4		0,0	0,0	0,1	0,3	6,2	0,2	0,5	1,3	0,9	3,4
Mart	259,6	255,4	8,5	0,8	0,2	0,0	0,1	0,3	0,2	3,4		0,3	0,3	0,4	2,4
April	317,8	299,8	9,6	0,5	0,0	0,2	0,0	0,0	0,2	17,5		0,1	1,2	1,6	14,5
May	325,8	321,8	39,4	0,2	0,0	0,0	0,0	0,0	0,1	3,8		0,1	0,4	0,3	3,0
Iyun	627,6	413,9	38,6	211,2		0,1	0,0	0,1	211,1	2,4		0,2	0,7	0,7	0,9
Iyul	373,0	368,5	11,4	0,9		0,2	0,1	0,2	0,4	3,7	0,0	0,2	1,7	0,3	1,5
Avgust	437,6	433,6	13,0	0,2		0,1	0,0	0,0	0,1	3,8	0,0	0,1	1,1	0,8	1,8
Sentabr	423,3	421,0	13,4	0,4		0,1	0,0	0,1	0,3	1,9	0,0	0,3	0,5	0,3	0,9
Oktabr	417,8	413,8	13,9	0,2		0,0	0,0	0,1	0,1	3,8	0,0	0,3	1,1	0,4	2,0
Noyabr	391,0	387,2	16,4	0,4		0,0	0,0	0,1	0,3	3,4	0,0	0,4	0,8	0,4	1,8
Dekabr	396,2	391,5	17,2	0,6		0,1	0,0	0,1	0,4	4,0	0,0	0,6	0,8	0,3	2,3
Andijon viloyati	8 842,9	8 532,7	722,0	117,7	0,1	4,7	0,3	1,4	111,2	192,5	1,8	17,0	21,6	10,0	142,1
Yanvar	349,8	325,9	19,4	9,2		0,5	0,0	0,1	8,6	14,7	0,4	1,4	2,1	0,8	10,0
Fevral	422,4	403,0	28,3	6,9	0,1	0,5	0,1	0,1	6,1	12,5	0,6	0,7	1,2	0,5	9,5
Mart	550,3	520,5	31,0	9,4		0,3		0,1	9,0	20,5	0,3	2,2	1,5	1,3	15,1
April	617,4	595,9	42,4	8,4		0,4		0,1	7,9	13,0	0,3	1,0	1,8	1,0	9,0
May	708,7	688,1	58,3	8,0		0,6		0,0	7,4	12,6	0,1	0,8	1,1	0,9	9,7
Iyun	838,6	805,0	47,2	9,7		0,3	0,1	0,4	9,0	23,9	0,0	1,8	2,0	1,2	18,9
Iyul	847,8	823,8	48,3	8,6	0,0	0,6	0,0	0,0	8,0	15,4		0,8	0,7	0,4	13,4
Avgust	1 001,7	975,4	55,1	13,1		0,2	0,0	0,0	12,8	13,2	0,0	0,6	2,6	1,5	8,5
Sentabr	886,8	868,2	51,8	5,7		0,4	0,0	0,2	5,1	12,9	0,0	1,1	1,0	0,9	10,0
Oktabr	1 051,4	1 031,1	222,1	8,1		0,3	0,0	0,1	7,7	12,3	0,0	1,0	4,1	0,5	6,6
Noyabr	796,5	777,9	61,4	7,5		0,4	0,0	0,1	6,9	11,1	0,0	1,7	2,2	1,0	6,3
Dekabr	771,5	717,9	56,7	23,2		0,1	0,0	0,4	22,6	30,4	0,0	3,8	1,4	0,1	25,1

Davr	Jami	shu jumladan:													
		talab qilib olinguncha	shundan bank plastik kartalari	jamg'arma	shundan:					muddatli	shundan:				
					30 kungacha	31-90 kun	91-180 kun	181-365 kun	1 yildan yuqori		30 kungacha	31-90 kun	91-180 kun	181-365 kun	1 yildan yuqori
1	2	3	4	5	6	7	8	9	10	11	12	13	14	15	16
Buxoro viloyati	7 060,4	6 496,6	260,4	57,1	1,0	3,0	2,6	1,9	48,6	506,7	3,6	14,4	33,1	38,3	417,4
Yanvar	321,9	286,8	9,8	5,0		0,1	0,3	0,1	4,5	30,0	0,5	1,7	3,6	3,4	20,8
Fevral	375,4	342,5	17,6	4,9		0,3	0,4	0,0	4,1	28,0	0,9	1,3	2,3	2,9	20,6
Mart	411,5	373,1	17,3	5,3	0,3	0,6	0,3	0,4	3,8	33,1	1,8	2,1	2,1	3,8	23,3
Aprel	461,8	429,1	29,8	5,2	0,1	0,3	0,1	0,1	4,6	27,5	0,3	0,8	2,8	3,1	20,5
May	523,3	491,2	27,2	4,2	0,1	0,0	0,2		3,8	27,9	0,0	0,5	2,7	2,7	22,1
Iyun	707,3	676,3	22,9	4,0		0,1	0,6	0,2	3,0	27,0	0,0	0,5	3,3	1,8	21,4
Iyul	677,6	644,8	17,6	2,9	0,1	0,1		0,1	2,5	30,0	0,1	1,8	2,6	3,8	21,7
Avgust	812,3	774,1	18,4	5,9	0,1	0,2	0,2	0,5	4,9	32,3		0,7	3,6	2,4	25,6
Sentabr	890,5	701,2	27,8	4,3	0,1	0,3	0,1	0,1	3,7	185,0		1,5	3,5	3,4	176,6
Oktabr	690,2	663,3	25,5	4,4	0,1	0,3	0,1	0,1	3,8	22,4		2,0	2,0	2,8	15,5
Noyabr	604,6	567,0	23,0	6,2	0,1	0,5	0,1	0,1	5,4	31,5		0,3	3,0	5,3	22,8
Dekabr	584,1	547,2	23,4	4,9	0,0	0,2	0,1	0,1	4,3	32,0		1,2	1,7	2,7	26,3
Jizzax viloyati	1 586,6	1 555,0	105,0	5,7	0,1	1,4	0,0	0,6	3,5	25,9	0,8	4,5	6,1	4,2	10,3
Yanvar	86,4	83,7	4,4	0,5		0,1		0,0	0,3	2,2	0,0	0,6	0,6	0,4	0,7
Fevral	100,6	97,7	5,1	0,2		0,0		0,1	0,1	2,7	0,5	0,2	0,5	0,3	1,1
Mart	108,5	106,1	4,9	0,4		0,0		0,1	0,3	2,0	0,1	0,0	0,5	0,5	0,9
Aprel	114,9	112,1	6,5	0,5	0,0	0,1		0,1	0,2	2,3	0,1	0,6	0,8	0,6	0,2
May	119,5	117,8	12,1	0,4		0,2	0,0	0,0	0,2	1,2	0,0	0,3	0,4	0,1	0,4
Iyun	133,2	130,8	6,1	0,2	0,0	0,0	0,0	0,0	0,1	2,1	0,0	0,3	0,5	0,2	1,1
Iyul	134,9	132,5	8,1	0,6		0,1		0,2	0,3	1,8	0,0	0,4	0,8	0,2	0,5
Avgust	168,7	167,0	14,1	0,4	0,0	0,1	0,0	0,0	0,2	1,3		0,0	0,3	0,2	0,9
Sentabr	150,4	148,2	10,5	0,1	0,0	0,0	0,0	0,0	0,1	2,1		0,2	0,4	0,3	1,1
Oktabr	154,2	152,1	10,1	0,3	0,0	0,1	0,0	0,0	0,2	1,7		0,3	0,5	0,5	0,4
Noyabr	153,3	149,1	11,6	0,7	0,0	0,1	0,0	0,1	0,4	3,5		1,0	0,5	0,6	1,3
Dekabr	162,1	157,7	11,4	1,4	0,0	0,4	0,0	0,1	1,0	2,9		0,7	0,3	0,3	1,7

Davr	Jami	shu jumladan:													
		talab qilib olinguncha	shundan bank plastik kartalarida	jamg'arma	shundan:					muddatli	shundan:				
					30 kungacha	31-90 kun	91-180 kun	181-365 kun	1 yildan yuqori		30 kungacha	31-90 kun	91-180 kun	181-365 kun	1 yildan yuqori
1	2	3	4	5	6	7	8	9	10	11	12	13	14	15	16
Qashqadaryo viloyati	8 117,9	7 970,2	119,7	13,5	0,2	1,4	0,6	1,6	9,7	134,1	2,9	17,1	32,0	16,5	65,6
Yanvar	410,9	392,4	3,6	1,6	0,2	0,1	0,2	0,2	1,0	16,9	0,8	1,1	3,6	1,5	9,9
Fevral	477,7	465,0	7,3	0,7		0,1	0,1	0,0	0,5	12,0	0,6	1,8	3,4	3,0	3,2
Mart	520,9	506,5	8,1	1,6		0,6		0,4	0,6	12,8	0,6	1,5	1,8	1,6	7,4
April	580,8	564,6	9,4	1,2		0,1		0,1	0,9	15,0	0,7	2,2	2,9	0,8	8,3
May	622,0	609,3	20,8	1,1	0,1	0,1	0,1	0,1	0,8	11,6	0,1	1,2	2,9	2,2	5,2
Iyun	730,4	720,2	8,5	1,1		0,1	0,1	0,2	0,7	9,1		0,9	1,7	0,5	5,9
Iyul	741,7	731,8	6,9	0,8		0,2	0,1	0,1	0,4	9,1	0,0	1,7	2,9	0,6	3,9
Avgust	893,9	884,0	19,2	0,7		0,0		0,2	0,5	9,2	0,0	0,9	2,7	1,3	4,3
Sentabr	831,0	820,3	7,3	0,8		0,1		0,1	0,6	9,9	0,0	1,4	4,3	1,4	2,8
Oktabr	848,1	836,8	8,7	1,2		0,0		0,1	1,1	10,2	0,0	1,5	1,2	0,9	6,5
Noyabr	739,5	729,5	9,8	1,0		0,0		0,1	0,8	9,0	0,0	1,3	1,6	1,0	5,1
Dekabr	721,0	709,8	10,1	1,8		0,0		0,1	1,7	9,4	0,0	1,6	3,1	1,6	3,1
Navoiy viloyati	1 743,0	1 592,6	173,1	9,1	0,1	1,9	0,3	0,2	6,6	141,4	0,1	17,0	42,4	24,1	57,7
Yanvar	109,4	92,5	9,3	3,0		0,3	0,1		2,6	13,9	0,0	1,6	2,8	2,1	7,4
Fevral	102,6	91,5	7,5	1,1		0,2	0,0		0,9	10,0	0,0	0,4	3,9	1,1	4,5
Mart	128,1	110,6	10,1	0,9		0,1		0,0	0,8	16,6	0,1	1,1	5,7	4,0	5,7
April	126,5	113,7	10,8	0,7	0,0	0,3	0,0	0,0	0,2	12,1	0,0	1,7	1,9	1,9	6,7
May	137,6	125,4	15,1	0,2		0,1			0,1	11,9		0,6	4,1	1,4	5,9
Iyun	161,0	148,1	16,1	0,6	0,0	0,3	0,0	0,1	0,1	12,4		0,6	4,5	2,7	4,7
Iyul	141,2	132,1	14,3	0,6		0,2	0,0	0,0	0,4	8,5		0,9	2,3	0,9	4,4
Avgust	193,5	183,6	29,1	0,3	0,0	0,1	0,0	0,0	0,2	9,5		0,7	4,0	0,8	4,1
Sentabr	165,0	152,7	14,5	0,2	0,0	0,0	0,0		0,1	12,2		0,6	3,8	4,4	3,3
Oktabr	153,2	145,5	13,6	0,4	0,0	0,0	0,0	0,0	0,3	7,3		1,2	1,8	1,5	2,8
Noyabr	154,8	145,6	15,3	0,5	0,0	0,1	0,1	0,0	0,3	8,6		1,2	3,4	1,0	3,1
Dekabr	170,1	151,2	17,5	0,7	0,0	0,1	0,1	0,0	0,5	18,3		6,5	4,2	2,4	5,1

Davr	Jami	shu jumladan:													
		talab qilib olinguncha	shundan bank plastik kartalari	jamg'arma	shundan:					muddatli	shundan:				
					30 kungacha	31-90 kun	91-180 kun	181-365 kun	1 yildan yuqori		30 kungacha	31-90 kun	91-180 kun	181-365 kun	1 yildan yuqori
1	2	3	4	5	6	7	8	9	10	11	12	13	14	15	16
Namangan viloyati	7 385,9	7 300,7	287,8	14,7	0,0	2,0	0,1	0,5	12,0	70,5	0,3	6,2	9,2	6,9	47,8
Yanvar	334,6	327,9	9,1	0,9		0,1		0,1	0,7	5,8		1,0	0,7	0,4	3,7
Fevral	435,8	429,8	11,6	0,5		0,0		0,1	0,4	5,6		0,5	1,0	0,6	3,4
Mart	505,7	495,6	16,0	1,1		0,3	0,1		0,8	8,9		0,4	1,1	0,8	6,6
Aprel	523,7	516,2	18,7	1,6	0,0	0,4		0,1	1,1	5,9	0,1	0,8	1,6	0,7	2,8
May	607,6	602,4	40,7	0,5		0,0	0,0	0,0	0,4	4,8		1,2	0,4	0,2	3,0
Iyun	685,9	678,7	23,0	0,7		0,3	0,1	0,1	0,2	6,4		0,6	0,6	0,7	4,5
Iyul	687,1	679,7	20,8	2,2		0,0		0,0	2,2	5,2	0,1	0,2	0,5	0,6	3,7
Avgust	807,2	799,1	28,7	2,0		0,0		0,0	1,9	6,1	0,0	0,5	0,5	0,5	4,7
Sentabr	759,0	753,9	26,5	2,0		0,2		0,0	1,8	3,1	0,0	0,3	0,4	0,5	1,8
Oktabr	745,3	738,7	29,1	1,5		0,1		0,0	1,3	5,2	0,0	0,2	1,5	0,9	2,6
Noyabr	679,2	669,9	31,7	0,7		0,1		0,1	0,6	8,7	0,0	0,4	0,5	0,4	7,4
Dekabr	614,7	608,9	31,9	1,0		0,3		0,0	0,7	4,7	0,0	0,2	0,4	0,7	3,5
Samarqand viloyati	14 178,1	13 404,1	548,6	36,2	0,2	2,4	0,4	1,0	32,2	737,8	2,2	40,4	288,4	110,3	296,5
Yanvar	758,1	696,4	18,1	3,2		0,1	0,1	0,1	2,8	58,6	0,1	4,1	25,3	9,7	19,4
Fevral	858,3	805,4	23,3	2,4	0,1	0,1	0,0	0,2	1,9	50,4	0,4	3,4	18,2	8,6	19,8
Mart	1 061,7	960,5	31,8	2,9		0,6		0,2	2,1	98,3	1,3	3,8	55,9	10,2	27,2
Aprel	1 140,1	1 064,8	50,7	2,4		0,3	0,0	0,0	2,1	72,9	0,3	3,7	23,0	19,3	26,6
May	1 185,6	1 119,8	58,0	1,9	0,1	0,1	0,1	0,0	1,6	63,9	0,1	2,2	29,3	5,0	27,4
Iyun	1 264,1	1 207,0	43,1	3,6		0,1	0,0	0,1	3,4	53,5	0,0	3,0	19,7	7,5	23,3
Iyul	1 260,0	1 206,3	40,8	1,9	0,0	0,2		0,0	1,7	51,8	0,0	2,9	19,9	7,5	21,4
Avgust	1 418,4	1 359,2	48,0	2,6		0,3	0,0	0,1	2,2	56,5		3,1	19,3	7,3	26,8
Sentabr	1 306,0	1 250,4	46,4	2,8		0,0	0,0	0,1	2,7	52,9		2,6	15,1	5,1	30,1
Oktabr	1 315,4	1 256,7	50,1	4,7		0,1	0,0	0,0	4,5	54,1		4,1	14,5	13,0	22,5
Noyabr	1 291,5	1 227,5	58,9	1,7		0,1	0,0	0,1	1,5	62,3		4,2	19,9	8,4	29,8
Dekabr	1 318,8	1 250,2	79,2	6,1		0,4	0,0	0,1	5,6	62,6		3,3	28,3	8,8	22,2

Davr	Jami	shu jumladan:													
		talab qilib olinguncha	shundan bank plastik kartalarida	jamg'arma	shundan:					muddatli	shundan:				
					30 kungacha	31-90 kun	91-180 kun	181-365 kun	1 yildan yuqori		30 kungacha	31-90 kun	91-180 kun	181-365 kun	1 yildan yuqori
1	2	3	4	5	6	7	8	9	10	11	12	13	14	15	16
Surxondaryo viloyati	6 462,9	6 385,4	102,2	18,7	0,1	1,7	0,5	1,0	15,4	58,7	0,0	6,8	14,1	7,4	30,4
Yanvar	301,9	291,0	2,6	2,9		0,1	0,1	0,0	2,7	8,0	0,0	3,4	1,2	0,8	2,5
Fevral	327,7	322,7	3,5	1,2		0,1		0,0	1,1	3,8		0,4	0,9	0,3	2,2
Mart	385,0	377,1	6,1	1,6		0,2		0,2	1,2	6,3		0,6	1,0	0,4	4,3
April	425,2	420,6	5,7	1,6	0,0	0,4	0,1	0,0	1,0	3,0		0,4	0,7	0,3	1,7
May	489,2	482,0	29,7	0,7		0,1		0,0	0,6	6,5		0,1	3,0	0,4	3,1
Iyun	580,1	574,7	5,3	2,0	0,0	0,1	0,0	0,1	1,7	3,5		0,1	0,9	0,6	2,0
Iyul	588,8	583,0	5,2	1,5	0,0	0,1	0,0	0,1	1,3	4,3		0,8	0,6	0,4	2,4
Avgust	731,3	722,0	7,1	1,3	0,0	0,2	0,1	0,2	0,9	8,0		0,2	3,0	0,4	4,3
Sentabr	675,2	671,2	7,1	1,3	0,0	0,1	0,1	0,1	1,0	2,7		0,2	0,7	0,3	1,6
Oktabr	693,9	689,6	9,1	1,3	0,0	0,1	0,1	0,1	1,0	3,1		0,4	0,6	0,3	1,7
Noyabr	635,3	629,9	9,7	1,3	0,0	0,0	0,1	0,1	1,1	4,0		0,2	0,9	0,8	2,1
Dekabr	629,4	621,8	11,1	2,1	0,0	0,1	0,1	0,2	1,7	5,5		0,0	0,5	2,5	2,5
Sirdaryo viloyati	1 347,5	1 313,7	47,9	3,5	0,1	0,7	0,5	0,7	1,5	30,3	0,5	3,5	11,4	4,1	10,8
Yanvar	79,0	75,9	1,8	0,4		0,1		0,1	0,3	2,7	0,1	0,8	0,8	0,1	0,9
Fevral	88,0	84,7	2,1	0,5		0,0	0,1	0,0	0,3	2,9	0,1	0,2	1,6	0,2	0,7
Mart	94,9	92,1	2,9	0,3	0,1	0,0	0,1	0,0	0,0	2,5	0,1	0,1	1,0	0,5	0,8
April	96,3	93,9	2,9	0,2	0,0	0,1	0,0		0,1	2,2	0,1	0,2	0,8	0,3	0,8
May	107,7	105,6	8,9	0,2	0,0	0,0		0,0	0,1	1,9	0,0	0,2	1,0	0,1	0,5
Iyun	118,2	115,1	4,1	0,3		0,1	0,2	0,1	0,0	2,8		0,2	0,8	0,1	1,7
Iyul	118,8	116,5	2,7	0,2		0,0		0,1	0,1	2,1	0,1	0,2	0,7	0,6	0,5
Avgust	139,3	135,7	3,7	0,1		0,0	0,0	0,0	0,0	3,5		0,1	1,4	0,4	1,6
Sentabr	124,8	123,7	4,3	0,2		0,1	0,0	0,0	0,0	0,9		0,0	0,4	0,1	0,4
Oktabr	127,3	124,4	4,6	0,2		0,0	0,0	0,1	0,0	2,7		0,4	0,6	1,0	0,7
Noyabr	128,3	123,5	4,5	0,6		0,2	0,0	0,1	0,2	4,2		0,9	1,9	0,5	0,9
Dekabr	125,1	122,7	5,5	0,4		0,0	0,0	0,1	0,2	2,0		0,1	0,5	0,1	1,3

Davr	Jami	shu jumladan:													
		talab qilib olinguncha	shundan bank plastik kartalari	jamg'arma	shundan:					muddatli	shundan:				
					30 kungacha	31-90 kun	91-180 kun	181-365 kun	1 yildan yuqori		30 kungacha	31-90 kun	91-180 kun	181-365 kun	1 yildan yuqori
1	2	3	4	5	6	7	8	9	10	11	12	13	14	15	16
Toshkent viloyati	4 214,0	3 906,2	273,3	24,7	0,8	3,2	0,3	2,2	18,3	283,0	16,8	61,9	70,7	20,9	112,8
Yanvar	226,0	196,1	10,0	3,9	0,0	0,5		0,4	2,9	26,1	5,3	4,0	4,9	1,3	10,7
Fevral	247,7	220,0	18,7	3,6		0,6		0,4	2,6	24,2	3,5	4,0	5,0	1,7	10,0
Mart	307,7	267,5	28,0	3,8	0,5	0,5		0,8	2,0	36,4	3,7	4,2	16,4	4,0	8,1
April	297,7	271,6	18,5	2,1	0,1	0,4	0,0	0,0	1,6	23,9	3,5	2,7	5,6	2,3	9,8
May	340,7	317,9	28,3	1,5	0,0	0,2	0,1	0,1	1,1	21,3	0,2	7,1	4,1	0,7	9,3
Iyun	361,4	336,0	21,7	1,3		0,1	0,2	0,1	1,0	24,0	0,1	4,1	5,3	0,8	13,7
Iyul	352,8	329,7	20,2	1,0	0,0	0,2	0,1	0,1	0,7	22,2	0,1	2,4	5,1	5,3	9,3
Avgust	427,0	407,3	31,4	0,8	0,0	0,1	0,0	0,1	0,6	18,9	0,2	6,5	3,9	1,2	7,0
Sentabr	404,8	389,6	25,9	1,4	0,0	0,2	0,0	0,0	1,1	13,9	0,1	3,7	4,3	0,6	5,2
Oktabr	416,3	399,1	20,8	1,1	0,0	0,1	0,0	0,1	0,9	16,1	0,1	3,1	5,8	0,8	6,3
Noyabr	426,8	396,6	23,0	2,8	0,0	0,1	0,0	0,1	2,6	27,4	0,1	11,1	4,3	1,2	10,7
Dekabr	405,0	375,0	26,6	1,5	0,0	0,2	0,0	0,1	1,3	28,6	0,0	9,0	5,9	1,0	12,7
Farg'ona viloyati	9 441,2	9 154,0	478,2	34,6	0,9	2,5	1,6	1,9	27,7	252,5	2,5	12,5	44,4	29,4	163,7
Yanvar	407,4	373,9	21,7	2,7		0,4	0,2		2,1	30,7	0,7	0,7	5,0	4,0	20,3
Fevral	438,0	416,0	24,1	2,3		0,1	0,3	0,3	1,7	19,7	0,7	1,2	3,1	2,1	12,7
Mart	549,2	520,6	33,3	4,2	0,3	0,1	0,3	0,8	2,8	24,3	0,4	1,6	2,8	6,4	13,2
April	612,0	586,2	32,0	3,7	0,1	0,1		0,0	3,5	22,1	0,1	0,5	3,9	2,0	15,5
May	691,8	671,3	38,2	3,3	0,2	0,4	0,3	0,2	2,3	17,2	0,4	1,0	3,1	1,5	11,2
Iyun	826,6	801,1	33,4	4,7		0,2	0,4	0,2	3,9	20,8	0,1	1,4	3,0	2,8	13,5
Iyul	861,5	838,9	35,7	2,4	0,1	0,2	0,2	0,2	1,8	20,2	0,1	1,2	6,5	2,8	9,6
Avgust	1 026,6	1 010,7	101,5	2,0	0,0	0,2	0,0	0,2	1,6	13,9	0,0	0,8	3,2	0,6	9,2
Sentabr	921,3	903,3	39,9	2,2	0,0	0,3	0,0	0,0	1,9	15,8	0,0	0,4	3,4	2,9	9,0
Oktabr	925,3	902,2	37,8	2,0	0,0	0,2	0,0	0,0	1,7	21,2	0,0	1,4	3,4	1,6	14,8
Noyabr	1 414,7	1 384,4	41,6	2,9	0,1	0,2	0,0	0,1	2,5	27,4	0,0	0,8	4,0	1,6	20,9
Dekabr	766,5	745,3	39,0	2,0	0,0	0,2	0,0	0,1	1,8	19,2	0,0	1,3	3,0	1,2	13,7

Davr	Jami	shu jumladan:													
		talab qilib olinguncha	shundan bank plastik kartalari	jamg'arma	shundan:					muddatli	shundan:				
					30 kungacha	31-90 kun	91-180 kun	181-365 kun	1 yildan yuqori		30 kungacha	31-90 kun	91-180 kun	181-365 kun	1 yildan yuqori
1	2	3	4	5	6	7	8	9	10	11	12	13	14	15	16
Xorazm viloyati	7 818,5	7 534,5	283,0	35,2	3,2	1,2	0,3	1,3	29,2	248,7	2,3	17,7	50,4	20,0	158,3
Yanvar	340,8	313,0	10,0	3,8		0,1		0,2	3,5	24,0	1,2	1,3	3,1	2,0	16,4
Fevral	373,9	346,6	13,0	6,0	0,2	0,0		0,2	5,6	21,3	0,3	1,9	4,0	1,1	14,0
Mart	464,5	419,8	15,9	1,6		0,3		0,2	1,1	43,2	0,4	1,1	21,5	1,3	18,8
Aprel	529,3	509,8	16,8	1,4	0,0	0,1	0,0		1,3	18,0	0,4	0,8	1,5	0,8	14,5
May	644,9	602,5	38,7	13,2	2,8	0,0	0,0	0,0	10,3	29,2	0,0	1,8	3,4	3,1	21,0
Iyun	743,8	727,8	18,2	1,2		0,1	0,1	0,1	0,9	14,8		1,4	1,7	1,4	10,3
Iyul	777,8	761,8	22,4	1,3	0,1	0,2		0,2	0,9	14,7		1,1	2,3	1,8	9,5
Avgust	924,0	903,4	24,7	1,2	0,0	0,1	0,0	0,1	1,0	19,3		2,1	3,5	1,1	12,7
Sentabr	855,9	843,1	26,6	1,1	0,0	0,1	0,0	0,1	0,9	11,7		1,2	2,0	0,8	7,8
Oktabr	832,8	820,1	39,9	2,2	0,0	0,1	0,0	0,1	2,0	10,5		1,9	1,3	1,3	6,0
Noyabr	707,9	682,9	27,2	1,4	0,0	0,0	0,0	0,1	1,2	23,6		2,2	4,0	3,3	14,0
Dekabr	622,9	603,8	29,4	0,8	0,0	0,0	0,0	0,1	0,6	18,3		1,0	2,1	2,0	13,2
Toshkent shahri	72 552,6	64 359,3	21 632,1	162,2	1,8	10,6	5,3	7,1	137,4	8 031,1	147,8	481,0	1 264,4	542,3	5 595,7
Yanvar	4 793,7	4 207,3	1 483,2	16,1	0,0	0,4	0,0	0,0	15,6	570,3	14,6	35,4	114,4	50,8	355,1
Fevral	4 907,9	4 344,3	1 213,1	11,9	0,1	0,2	0,2	0,0	11,4	551,6	18,8	35,2	109,3	27,8	360,6
Mart	5 623,9	4 631,7	1 473,4	18,2	0,8	1,9	0,1	1,9	13,5	973,9	17,5	44,1	89,2	36,9	786,3
Aprel	5 681,4	4 875,2	1 469,6	14,9	0,2	0,3	0,0	0,0	14,4	791,3	73,4	37,8	81,8	38,6	559,8
May	5 592,8	5 014,2	1 668,3	9,8	0,3	0,9	0,4	0,2	8,0	568,8	1,4	46,6	86,3	27,7	406,8
Iyun	6 110,6	5 357,3	1 464,7	11,1	0,0	0,9	1,7	0,9	7,6	742,2	9,5	41,5	83,8	48,5	558,9
Iyul	4 772,8	4 025,5	1 135,3	20,1		0,1	0,1	0,6	19,3	727,2	0,1	34,7	105,5	149,2	437,7
Avgust	6 488,4	5 861,3	1 977,4	13,2	0,1	1,3	0,8	0,8	10,2	613,8	0,6	37,0	122,6	32,0	421,6
Sentabr	6 137,1	5 642,8	2 070,3	10,0	0,1	1,1	0,5	0,7	7,6	484,3	4,6	29,7	101,7	39,6	308,7
Oktabr	7 354,7	6 719,0	2 277,1	11,2	0,1	1,2	0,6	0,6	8,8	624,4	0,3	30,2	80,3	34,6	479,1
Noyabr	7 434,3	6 733,3	2 683,0	10,2	0,1	1,2	0,6	0,7	7,7	690,8	4,9	59,2	111,8	27,5	487,4
Dekabr	7 655,1	6 947,3	2 716,9	15,5	0,0	1,0	0,5	0,6	13,4	692,3	2,2	49,6	177,6	29,2	433,7

5.2.9-jadval

Jismoniy shaxslarning tijorat banklaridagi milliy valyutadagi depozitlari qoldig'i
(turlari va muddatlari bo'yicha)

mlrd. so'm

Sana	Jami	shu jumladan:													
		talab qilib olinguncha	shundan bank plastik kartalari	jamg'arma	shundan:					muddatli	shundan:				
					30 kun-gacha	31-90 kun	91-180 kun	181-365 kun	1 yildan yuqori		30 kun-gacha	31-90 kun	91-180 kun	181-365 kun	1 yildan yuqori
1	2	3	4	5	6	7	8	9	10	11	12	13	14	15	16
01.01.2020 y.	12 919,4	4 581,2	3 963,4	1 409,6	108,8	82,4	83,1	110,4	1 025,0	6 928,5	89,1	335,5	465,4	589,8	5 448,7
01.02.2020 y.	12 421,8	3 577,8	2 986,2	1 579,4	121,9	66,5	114,9	130,9	1 145,2	7 264,7	58,7	384,3	516,5	659,5	5 645,7
01.03.2020 y.	13 094,7	3 811,9	3 210,6	1 700,3	138,5	66,9	140,5	142,5	1 211,8	7 582,6	67,2	384,4	556,1	742,7	5 832,2
01.04.2020 y.	13 868,8	4 480,1	3 863,6	1 752,2	117,5	67,3	156,9	155,2	1 255,2	7 636,5	62,3	348,7	497,9	839,0	5 888,6
01.05.2020 y.	14 748,8	5 406,4	4 785,1	1 771,7	110,0	65,6	159,7	152,7	1 283,6	7 570,7	73,8	322,4	466,4	851,2	5 856,9
01.06.2020 y.	15 414,0	5 816,7	5 217,4	1 828,9	106,9	68,2	181,0	118,7	1 354,1	7 768,4	29,7	324,7	459,7	885,7	6 068,5
01.07.2020 y.	15 546,8	5 598,2	4 856,7	2 039,5	164,1	82,0	195,0	113,8	1 484,8	7 909,1	41,6	280,6	411,3	983,9	6 191,6
01.08.2020 y.	16 062,4	6 068,4	5 408,5	2 154,8	109,0	95,5	215,8	133,0	1 601,5	7 839,2	38,8	295,3	367,1	1 007,9	6 130,1
01.09.2020 y.	16 159,5	5 968,9	5 340,3	2 260,8	57,8	104,1	238,8	149,4	1 710,8	7 929,8	36,1	297,8	366,8	1 028,9	6 200,2
01.10.2020 y.	15 700,7	5 387,1	4 758,6	2 457,6	34,1	118,2	257,7	175,0	1 872,5	7 856,0	46,9	274,1	365,1	964,5	6 205,4
01.11.2020 y.	15 736,3	5 232,6	4 592,0	2 658,8	45,1	129,2	275,3	208,4	2 000,7	7 844,9	38,1	266,9	355,1	918,6	6 266,1
01.12.2020 y.	15 826,5	5 092,7	4 456,2	2 888,9	96,9	145,3	302,6	248,0	2 096,1	7 844,9	45,3	264,0	348,6	865,7	6 321,3
01.01.2021 y.	17 019,2	6 130,3	5 518,9	3 025,6	70,8	169,0	319,8	223,2	2 242,8	7 863,3	34,3	315,2	324,2	815,8	6 373,8
01.02.2021 y.	16 220,7	5 139,2	4 532,5	3 121,2	59,6	137,8	320,3	200,5	2 403,0	7 960,3	23,5	367,1	408,6	796,2	6 365,0
01.03.2021 y.	16 776,7	5 441,6	4 810,8	3 017,1	61,4	90,7	295,4	208,8	2 360,8	8 318,0	30,6	424,2	291,4	808,8	6 763,1
01.04.2021 y.	16 834,1	5 110,8	4 496,0	2 775,9	46,3	18,4	241,4	204,7	2 265,1	8 947,3	9,7	467,5	273,5	759,1	7 437,6
01.05.2021 y.	17 557,0	5 315,1	4 715,9	2 733,6	33,8	5,0	211,9	199,6	2 283,3	9 508,2	21,5	415,5	257,6	804,6	8 009,1
01.06.2021 y.	18 318,4	5 524,9	4 878,0	2 767,7	33,3	2,4	147,2	198,4	2 386,4	10 025,8	9,5	351,1	262,2	852,5	8 550,6
01.07.2021 y.	19 291,5	6 045,6	5 375,1	2 739,0	29,4	1,3	107,4	176,8	2 424,1	10 506,8	21,2	339,9	248,0	843,6	9 054,1
01.08.2021 y.	19 849,7	6 289,7	5 529,2	2 549,9	19,2	2,1	87,9	138,6	2 302,1	11 010,1	8,0	337,9	235,6	864,1	9 564,6
01.09.2021 y.	20 945,7	6 992,5	6 143,9	2 542,0	20,5	1,7	77,2	121,0	2 321,6	11 411,2	10,4	407,4	240,0	831,9	9 921,6
01.10.2021 y.	21 107,4	6 676,4	5 780,3	2 531,6	21,4	1,1	68,0	121,8	2 319,3	11 899,5	8,9	451,7	421,6	832,8	10 184,5
01.11.2021 y.	21 963,5	7 010,4	6 014,3	2 607,1	18,6	0,9	55,5	138,7	2 393,4	12 346,0	7,6	521,0	422,1	829,2	10 566,1
01.12.2021 y.	22 145,7	6 603,8	5 603,5	2 685,9	16,4	1,7	45,0	183,2	2 439,6	12 856,0	9,2	370,0	475,1	872,2	11 129,5
01.01.2022 y.	24 797,0	8 791,6	7 743,8	2 712,1	12,2	3,2	43,1	209,8	2 443,8	13 293,2	12,5	387,0	361,4	901,8	11 630,5

5.2.10-jadval

Jismoniy shaxslarning tijorat banklaridagi chet el valyutasidagi depozitlari qoldig'i
(turlari va muddatlari bo'yicha)

mlrd. so'm

Sana	Jami	shu jumladan:													
		talab qilib olinguncha	shundan bank plastik kartalari	jamg'arma	shundan:					muddatli	shundan:				
					30 kungacha	31-90 kun	91-180 kun	181-365 kun	1 yildan yuqori		30 kungacha	31-90 kun	91-180 kun	181-365 kun	1 yildan yuqori
1	2	3	4	5	6	7	8	9	10	11	12	13	14	15	16
01.01.2020 y.	8 132,9	2 358,8	1 276,4	142,8	4,8	8,6	19,5	1,9	108,0	5 631,4	115,2	370,2	266,7	881,1	3 998,2
01.02.2020 y.	8 344,2	2 414,1	1 284,6	164,0	1,0	12,7	31,2	2,1	117,0	5 766,1	28,6	303,6	293,8	857,6	4 282,5
01.03.2020 y.	8 342,0	2 507,2	1 274,6	184,4	2,7	13,8	46,7	2,1	119,1	5 650,4	30,5	239,3	395,8	831,4	4 153,5
01.04.2020 y.	8 373,8	2 432,6	1 361,2	205,2	4,4	19,6	61,1	2,0	118,1	5 736,1	15,0	236,5	236,4	611,6	4 636,6
01.05.2020 y.	9 243,7	2 899,5	1 615,2	235,0	2,2	27,7	74,0	2,4	128,7	6 109,2	18,8	250,9	255,5	616,5	4 967,6
01.06.2020 y.	9 129,0	2 700,0	1 587,2	247,8	2,8	29,7	85,2	1,9	128,3	6 181,1	19,0	273,1	263,3	596,6	5 029,1
01.07.2020 y.	9 211,6	2 761,6	1 512,6	274,8	2,9	38,0	93,6	3,3	136,9	6 175,1	20,8	259,3	289,8	548,1	5 057,2
01.08.2020 y.	9 202,8	2 758,1	1 550,7	271,7	1,7	34,2	82,7	4,5	148,6	6 173,0	20,1	172,4	367,4	501,1	5 112,0
01.09.2020 y.	9 512,9	2 856,0	1 599,6	252,4	2,0	17,2	59,3	5,1	168,8	6 404,4	19,3	119,5	454,5	524,9	5 286,2
01.10.2020 y.	9 605,5	2 789,7	1 602,4	214,3	3,6	6,9	18,8	2,8	182,1	6 601,5	23,1	125,5	491,5	516,8	5 444,6
01.11.2020 y.	9 857,9	2 883,0	1 634,0	216,3	4,8	9,7	7,2	4,9	189,6	6 758,6	17,3	121,8	510,6	512,3	5 596,7
01.12.2020 y.	10 000,9	2 955,2	1 684,9	219,8	6,6	9,1	7,3	5,1	191,8	6 825,9	24,4	120,3	635,8	505,3	5 540,2
01.01.2021 y.	10 384,4	3 167,0	1 764,4	243,6	6,8	11,4	6,2	6,6	212,5	6 973,8	21,9	139,6	556,6	524,8	5 730,8
01.02.2021 y.	10 740,6	3 379,9	1 802,6	261,2	6,9	11,2	6,6	7,2	229,4	7 099,6	24,6	142,3	652,9	534,8	5 745,0
01.03.2021 y.	10 797,2	3 493,5	1 857,6	273,9	7,5	9,8	7,1	8,1	241,3	7 029,8	31,2	143,0	625,8	488,9	5 740,9
01.04.2021 y.	10 987,0	3 490,5	1 842,4	281,7	8,3	11,1	7,8	12,2	242,3	7 214,8	25,3	147,2	631,2	487,0	5 924,1
01.05.2021 y.	11 024,1	3 514,3	1 953,9	288,6	9,0	9,6	7,6	11,3	251,1	7 221,3	78,9	140,8	610,8	478,9	5 911,9
01.06.2021 y.	11 200,2	3 656,4	2 032,7	293,8	11,7	9,8	6,9	11,4	254,1	7 250,0	3,9	150,3	614,5	474,9	6 006,4
01.07.2021 y.	11 456,1	3 810,7	2 060,2	293,7	10,9	9,5	9,7	12,2	251,4	7 351,7	11,0	134,5	611,7	448,4	6 146,0
01.08.2021 y.	11 864,4	4 155,7	2 152,0	305,0	9,5	10,1	9,0	12,6	263,8	7 403,8	0,8	139,3	601,2	544,4	6 118,1
01.09.2021 y.	11 823,9	4 055,6	2 256,2	305,6	9,8	10,3	9,9	13,5	262,1	7 462,7	1,5	134,3	586,1	541,0	6 199,8
01.10.2021 y.	11 823,0	3 992,5	2 251,4	305,5	10,0	10,6	10,5	13,9	260,5	7 525,0	5,5	127,3	580,2	540,1	6 271,9
01.11.2021 y.	11 930,9	4 019,7	2 090,7	305,7	10,0	10,5	10,6	14,0	260,6	7 605,5	0,9	127,1	568,1	527,8	6 381,5
01.12.2021 y.	12 095,2	3 913,6	2 025,9	303,0	10,2	10,9	11,2	14,6	256,1	7 878,6	5,2	153,8	565,8	525,0	6 628,8
01.01.2022 y.	12 508,9	4 065,6	2 157,7	324,8	9,0	9,6	10,3	14,9	281,0	8 118,4	0,7	174,6	657,6	496,1	6 789,4

5.2.11a-jadval

2020-yilda jismoniy shaxslarning tijorat banklaridagi milliy valyutadagi depozitlari qoldig'i

(turlari va muddatlari bo'yicha, hududlar kesimida)

mlrd. so'm

Sana	Jami	shu jumladan:													
		talab qilib olinguncha	shundan bank plastik kartalari	jamg'arma	shundan:					muddatli	shundan:				
					30 kungacha	31-90 kun	91-180 kun	181-365 kun	1 yildan yuqori		30 kungacha	31-90 kun	91-180 kun	181-365 kun	1 yildan yuqori
1	2	3	4	5	6	7	8	9	10	11	12	13	14	15	16
Qoraqalpog'iston Respublikasi															
01.01.2020 y.	480,0	179,7	153,1	68,2	9,4	5,8	8,6	4,7	39,6	232,2	1,4	8,4	11,7	22,3	188,3
01.02.2020 y.	466,7	141,0	117,6	78,1	4,4	7,1	10,8	5,9	49,9	247,6	1,0	9,8	14,9	24,0	197,9
01.03.2020 y.	506,4	155,4	132,0	90,9	5,5	7,9	13,9	6,4	57,3	260,1	1,0	10,2	16,4	24,6	207,9
01.04.2020 y.	543,6	175,4	152,8	101,1	5,2	7,7	15,4	9,0	63,9	267,1	1,0	9,1	18,5	25,1	213,4
01.05.2020 y.	616,5	241,0	217,5	107,0	4,8	7,6	17,4	9,1	68,1	268,5	1,2	8,7	19,3	25,5	213,9
01.06.2020 y.	644,6	255,0	231,8	113,9	4,8	6,7	18,4	8,9	75,1	275,7	0,2	7,6	19,6	29,7	218,6
01.07.2020 y.	666,5	245,9	220,9	130,6	9,9	7,7	21,7	10,1	81,2	290,0	0,6	7,6	17,8	34,2	229,9
01.08.2020 y.	684,8	261,3	234,3	138,5	8,4	7,0	24,8	9,4	88,9	285,1	0,5	10,7	13,2	36,6	224,2
01.09.2020 y.	685,9	256,5	231,7	139,7	3,7	7,5	26,4	10,0	92,2	289,6	0,4	10,1	14,0	39,8	225,3
01.10.2020 y.	675,4	225,5	204,7	153,8	1,4	10,0	26,0	9,6	106,8	296,1	1,7	10,7	15,2	41,0	227,4
01.11.2020 y.	685,2	212,5	192,8	173,3	3,8	10,6	26,1	10,6	122,1	299,5	2,1	10,3	14,7	41,4	231,0
01.12.2020 y.	689,9	204,8	183,1	188,2	5,2	13,0	28,9	13,0	128,1	296,8	2,2	9,3	13,6	41,4	230,2
01.01.2021 y.	719,6	224,9	207,1	196,8	4,3	14,3	31,0	13,0	134,1	297,9	1,8	11,2	11,1	40,4	233,4
Andijon viloyati															
01.01.2020 y.	510,8	230,8	187,7	59,5	7,6	1,7	2,5	2,7	45,1	220,5	0,9	4,0	10,2	11,7	193,6
01.02.2020 y.	476,8	188,1	144,6	65,5	7,6	1,9	3,0	3,4	49,6	223,1	0,8	4,1	9,7	12,0	196,6
01.03.2020 y.	501,5	199,4	155,4	75,0	6,7	2,4	3,0	3,6	59,3	227,1	1,3	3,6	10,0	13,3	198,9
01.04.2020 y.	536,0	234,3	190,8	74,1	5,3	2,6	3,5	4,1	58,6	227,6	0,4	4,5	9,5	22,6	190,6
01.05.2020 y.	583,4	287,0	244,7	70,9	5,3	2,6	3,5	3,8	55,7	225,4	1,2	3,3	10,3	22,7	188,0
01.06.2020 y.	570,5	273,2	236,7	68,8	4,7	2,6	4,4	3,3	53,8	228,5	0,1	3,5	11,3	22,6	191,0
01.07.2020 y.	555,3	261,7	223,9	66,1	8,1	4,0	5,2	4,0	44,8	227,5	1,4	2,8	10,5	23,3	189,5
01.08.2020 y.	563,6	275,7	237,4	63,1	5,0	4,4	5,7	4,7	43,2	224,9	0,5	4,1	10,9	23,4	186,0
01.09.2020 y.	573,4	290,8	251,6	65,3	3,7	4,7	7,1	4,6	45,2	217,3	0,5	4,0	11,1	22,4	179,2
01.10.2020 y.	548,7	258,5	219,8	73,4	3,4	4,7	9,1	4,6	51,5	216,8	1,5	5,2	10,5	12,1	187,5
01.11.2020 y.	523,6	240,1	201,0	71,3	3,7	5,0	9,5	5,4	47,7	212,2	1,0	4,4	9,1	9,9	187,8
01.12.2020 y.	530,5	235,5	198,6	82,5	7,8	5,9	10,7	5,8	52,4	212,4	1,9	3,4	8,1	9,7	189,4
01.01.2021 y.	574,6	276,2	236,5	86,5	6,6	8,5	9,4	5,9	56,3	211,9	1,4	6,6	7,4	10,1	186,5

Sana	Jami	shu jumladan:													
		talab qilib olinguncha	shundan bank plastik kartalari	jamg'arma	shundan:					muddatli	shundan:				
					30 kungacha	31-90 kun	91-180 kun	181-365 kun	1 yildan yuqori		30 kungacha	31-90 kun	91-180 kun	181-365 kun	1 yildan yuqori
1	2	3	4	5	6	7	8	9	10	11	12	13	14	15	16
Buxoro viloyati															
01.01.2020 y.	828,8	238,7	203,6	98,0	1,3	15,0	8,6	9,3	63,6	492,0	6,0	10,7	23,2	44,5	407,7
01.02.2020 y.	833,6	199,6	164,2	123,4	3,3	6,3	12,2	11,6	90,0	510,7	3,6	12,9	21,9	46,6	425,6
01.03.2020 y.	899,4	206,7	171,8	148,4	7,5	6,0	15,3	13,2	106,5	544,3	3,6	11,9	24,3	47,5	457,0
01.04.2020 y.	968,8	239,5	204,5	167,2	8,0	6,4	16,8	16,8	119,2	562,2	3,4	10,2	26,4	50,7	471,5
01.05.2020 y.	1 016,8	284,2	249,3	173,6	7,2	5,9	17,6	16,3	126,6	559,0	3,8	9,3	24,5	52,1	469,3
01.06.2020 y.	1 048,2	296,2	262,7	185,8	5,7	5,8	22,3	12,1	140,0	566,1	0,9	9,7	23,8	57,1	474,7
01.07.2020 y.	1 084,1	298,1	264,9	216,4	13,6	7,1	22,5	11,8	161,4	569,6	0,8	7,0	20,8	60,2	480,8
01.08.2020 y.	1 114,8	315,4	281,4	234,2	10,5	9,0	24,2	13,8	176,7	565,2	0,9	7,2	18,9	61,9	476,2
01.09.2020 y.	1 116,2	308,4	276,6	248,0	4,4	11,1	26,8	16,1	189,5	559,8	1,4	7,6	18,3	63,1	469,4
01.10.2020 y.	1 085,8	261,9	229,4	267,8	1,0	13,5	30,1	17,6	205,7	556,0	2,5	7,0	15,6	60,1	470,8
01.11.2020 y.	1 103,7	258,1	224,7	294,5	2,7	15,1	32,8	21,3	222,5	551,1	1,4	6,9	13,9	58,7	470,2
01.12.2020 y.	1 124,6	252,7	220,0	322,8	7,7	18,9	35,7	24,9	235,6	549,2	2,2	6,4	12,6	56,9	471,2
01.01.2021 y.	1 185,3	297,1	265,6	341,0	5,2	20,6	38,2	22,1	254,9	547,2	2,1	7,7	10,3	53,1	474,0
Jizzax viloyati															
01.01.2020 y.	294,1	109,0	94,1	52,5	7,2	2,5	2,3	4,4	36,2	132,6	1,4	9,2	5,4	9,9	106,7
01.02.2020 y.	283,3	84,2	68,8	58,8	7,3	2,6	3,9	6,0	38,9	140,3	0,7	10,6	5,5	11,5	112,1
01.03.2020 y.	284,9	84,1	69,4	54,8	6,7	2,2	5,1	4,2	36,5	146,0	0,9	9,6	7,0	11,6	117,0
01.04.2020 y.	290,4	92,1	78,2	49,9	4,6	2,0	5,3	4,3	33,8	148,3	0,4	9,1	8,2	11,7	118,9
01.05.2020 y.	324,4	124,8	110,4	52,3	4,2	2,1	5,8	3,6	36,6	147,3	0,7	7,6	8,4	13,0	117,6
01.06.2020 y.	346,4	140,1	126,1	53,5	3,9	2,6	6,2	3,8	37,0	152,8	0,2	8,1	8,5	15,7	120,4
01.07.2020 y.	351,2	135,8	120,8	58,8	8,2	2,5	6,2	3,7	38,2	156,5	1,0	6,4	7,8	17,5	123,9
01.08.2020 y.	369,6	151,2	136,2	60,3	6,3	2,6	6,4	4,8	40,3	158,0	0,4	9,0	7,7	17,9	123,0
01.09.2020 y.	365,6	147,0	132,7	59,8	3,0	2,4	6,7	6,6	41,2	158,8	0,6	8,4	7,4	18,8	123,5
01.10.2020 y.	350,8	128,3	114,8	63,0	3,5	2,8	7,4	6,6	42,7	159,5	1,5	7,9	6,2	16,6	127,4
01.11.2020 y.	343,0	115,2	100,2	68,0	3,7	3,7	7,3	9,0	44,3	159,8	0,8	8,0	5,6	16,9	128,4
01.12.2020 y.	356,1	113,8	100,3	82,4	5,9	4,9	8,7	13,7	49,1	159,9	1,4	7,1	6,8	16,4	128,3
01.01.2021 y.	369,6	124,7	112,3	84,8	5,8	5,9	9,1	11,6	52,5	160,0	1,8	8,0	6,8	14,4	129,1

Sana	Jami	shu jumladan:													
		talab qilib olinguncha	shundan bank plastik kartalari	jamg'arma	shundan:					muddatli	shundan:				
					30 kungacha	31-90 kun	91-180 kun	181-365 kun	1 yildan yuqori		30 kungacha	31-90 kun	91-180 kun	181-365 kun	1 yildan yuqori
1	2	3	4	5	6	7	8	9	10	11	12	13	14	15	16
Qashqadaryo viloyati															
01.01.2020 y.	736,6	327,3	294,1	84,6	1,4	4,9	5,0	9,9	63,4	324,7	2,9	21,4	21,7	26,1	252,6
01.02.2020 y.	690,5	251,8	217,8	100,3	7,4	4,4	8,9	9,4	70,2	338,5	2,4	23,8	20,4	26,3	265,6
01.03.2020 y.	722,9	263,2	227,1	104,1	10,3	4,0	9,0	9,8	70,9	355,6	2,9	20,6	20,7	27,4	284,0
01.04.2020 y.	789,5	317,8	282,5	106,4	8,3	4,4	11,2	11,3	71,2	365,2	3,1	17,7	20,8	31,7	291,9
01.05.2020 y.	857,2	381,2	345,1	108,5	6,7	4,0	12,2	10,6	74,9	367,5	2,8	17,1	20,4	34,8	292,5
01.06.2020 y.	874,4	382,9	347,9	116,8	5,1	4,1	13,8	13,9	80,0	374,7	1,3	17,1	20,4	35,5	300,4
01.07.2020 y.	885,3	376,4	341,0	126,9	12,7	5,6	15,2	12,9	80,7	382,1	2,1	14,3	19,1	41,5	305,0
01.08.2020 y.	927,4	417,0	382,1	137,9	10,9	7,2	16,3	15,4	88,1	372,4	1,9	16,9	16,7	42,0	294,9
01.09.2020 y.	919,1	403,4	370,7	144,1	6,1	8,2	16,7	17,0	96,1	371,6	2,1	17,8	18,4	43,3	290,0
01.10.2020 y.	877,7	357,1	323,8	148,8	3,9	8,7	17,3	15,9	103,1	371,8	3,2	16,7	20,2	38,8	292,9
01.11.2020 y.	880,1	349,9	316,1	157,5	0,6	9,8	19,4	18,4	109,3	372,7	3,7	16,7	19,7	39,3	293,4
01.12.2020 y.	883,2	335,7	300,0	175,4	7,1	9,6	21,0	22,9	114,8	372,1	4,0	15,7	19,1	38,7	294,5
01.01.2021 y.	941,3	388,7	352,8	182,4	5,3	12,0	23,7	20,7	120,8	370,1	2,4	20,0	15,5	34,9	297,4
Navoiy viloyati															
01.01.2020 y.	556,3	175,3	144,0	70,5	1,9	6,0	6,3	14,1	42,1	310,6	6,0	20,9	30,7	30,6	222,5
01.02.2020 y.	572,9	149,1	117,3	95,0	10,4	5,1	10,1	15,0	54,4	328,8	2,9	24,9	29,5	33,5	238,0
01.03.2020 y.	608,0	159,0	125,6	105,1	14,7	4,6	11,1	16,2	58,4	344,0	5,6	24,7	34,0	35,0	244,8
01.04.2020 y.	643,4	178,9	144,4	109,9	11,6	5,2	13,3	17,1	62,7	354,5	3,4	31,7	28,7	40,0	250,8
01.05.2020 y.	683,7	217,7	183,9	109,1	11,5	5,0	14,2	15,4	63,0	356,9	6,3	28,4	29,4	42,8	250,1
01.06.2020 y.	757,7	271,6	237,2	113,9	10,5	6,2	16,8	12,2	68,3	372,2	3,1	30,6	29,8	45,7	263,1
01.07.2020 y.	777,7	272,5	233,9	125,0	14,5	7,0	18,1	12,8	72,7	380,3	7,2	27,3	27,7	50,2	267,9
01.08.2020 y.	807,7	301,3	255,6	136,9	11,3	8,2	20,5	17,9	79,1	369,5	3,8	30,9	26,1	53,8	254,9
01.09.2020 y.	793,2	273,2	234,7	144,8	6,7	8,1	22,7	21,8	85,5	375,2	2,7	32,3	26,5	57,7	256,0
01.10.2020 y.	782,3	240,1	204,4	163,1	3,1	9,3	23,2	30,8	96,6	379,1	6,6	27,5	25,9	58,7	260,4
01.11.2020 y.	783,2	221,9	184,3	182,8	4,4	10,3	24,7	37,1	106,3	378,5	2,4	27,7	25,2	57,9	265,3
01.12.2020 y.	803,3	214,3	177,4	207,2	11,1	10,4	26,8	52,8	106,2	381,8	5,4	25,2	23,6	56,2	271,4
01.01.2021 y.	822,2	230,9	197,8	200,4	7,3	12,3	26,8	42,2	111,9	390,9	3,6	27,5	22,4	57,4	280,1

Sana	Jami	shu jumladan:													
		talab qilib olinguncha	shundan bank plastik kartalari	jamg'arma	shundan:					muddatli	shundan:				
					30 kungacha	31-90 kun	91-180 kun	181-365 kun	1 yildan yuqori		30 kungacha	31-90 kun	91-180 kun	181-365 kun	1 yildan yuqori
1	2	3	4	5	6	7	8	9	10	11	12	13	14	15	16
Namangan viloyati															
01.01.2020 y.	382,0	186,7	161,1	48,7	7,9	3,9	5,0	1,9	30,1	146,6	0,7	1,5	6,9	9,6	127,8
01.02.2020 y.	350,0	145,1	121,9	47,6	7,1	2,5	5,9	4,4	27,7	157,3	0,8	2,1	11,0	11,3	132,1
01.03.2020 y.	366,7	151,0	128,4	51,9	6,3	2,4	6,8	4,3	32,2	163,8	0,7	2,2	12,8	10,9	137,2
01.04.2020 y.	388,5	169,6	145,4	52,6	5,1	2,5	7,6	4,5	32,8	166,2	0,6	1,6	13,6	12,0	138,4
01.05.2020 y.	458,6	242,8	211,3	52,3	4,9	2,2	6,8	4,1	34,3	163,4	0,6	1,3	13,2	11,6	136,8
01.06.2020 y.	479,4	260,4	230,5	53,8	4,7	2,5	6,6	3,7	36,2	165,3	0,2	1,2	13,7	11,8	138,3
01.07.2020 y.	477,7	246,4	217,8	63,0	9,0	2,9	7,6	3,4	40,0	168,3	0,6	1,3	12,2	13,6	140,6
01.08.2020 y.	473,7	249,6	221,4	63,7	3,9	3,7	7,5	3,5	45,1	160,4	0,6	1,5	10,0	14,2	134,1
01.09.2020 y.	472,8	243,6	217,6	69,4	2,3	4,1	8,2	4,2	50,6	159,8	0,3	1,9	10,2	14,4	133,0
01.10.2020 y.	461,7	231,2	205,0	69,4	0,5	4,0	8,3	4,8	51,8	161,1	0,3	2,6	10,2	12,3	135,7
01.11.2020 y.	460,7	221,6	192,5	80,1	2,7	4,8	8,5	5,2	58,9	159,0	0,3	2,3	9,7	12,5	134,3
01.12.2020 y.	468,1	224,2	196,9	85,1	4,4	5,6	9,1	6,3	59,6	158,8	0,6	3,5	9,1	12,4	133,1
01.01.2021 y.	484,6	239,1	211,8	88,8	3,4	7,0	10,6	5,2	62,5	156,8	0,4	4,7	9,0	11,7	131,0
Samarqand viloyati															
01.01.2020 y.	908,9	277,3	232,6	95,2	4,8	6,2	6,0	4,8	73,5	536,4	2,0	9,8	17,9	20,7	486,0
01.02.2020 y.	928,5	245,8	200,4	122,3	4,4	5,9	7,2	6,0	98,7	560,4	1,5	13,1	21,9	20,0	503,8
01.03.2020 y.	980,5	254,1	208,6	146,4	4,9	7,0	9,7	6,9	117,9	580,0	1,7	11,0	24,7	21,5	521,0
01.04.2020 y.	1 015,0	286,5	239,3	139,5	4,7	6,3	11,9	7,6	109,1	589,0	1,7	12,4	18,5	25,8	530,7
01.05.2020 y.	1 059,9	335,8	283,8	138,3	4,1	6,4	12,7	8,6	106,5	585,8	2,0	11,7	18,6	26,4	527,1
01.06.2020 y.	1 168,9	435,7	386,4	141,5	3,4	7,1	14,0	8,8	108,3	591,7	0,9	12,2	17,3	26,0	535,2
01.07.2020 y.	1 185,5	424,1	370,3	160,1	10,2	9,0	13,9	8,6	118,5	601,4	1,3	9,7	15,4	32,2	542,8
01.08.2020 y.	1 181,8	419,0	361,2	181,6	9,1	10,8	18,3	10,6	132,6	581,2	1,7	8,9	15,2	35,9	519,5
01.09.2020 y.	1 177,5	415,4	363,8	186,6	5,5	11,9	20,5	11,7	136,9	575,5	1,5	9,7	14,6	37,3	512,4
01.10.2020 y.	1 153,3	379,7	327,0	198,3	3,7	12,6	23,6	12,1	146,4	575,3	2,0	10,9	14,4	37,3	510,6
01.11.2020 y.	1 166,9	384,2	332,7	211,0	5,6	11,7	27,8	13,1	152,8	571,7	2,0	10,5	13,4	36,2	509,6
01.12.2020 y.	1 168,9	372,4	319,9	227,3	10,7	12,5	31,1	15,0	157,9	569,2	1,6	10,8	13,4	37,2	506,2
01.01.2021 y.	1 197,2	388,1	338,6	236,1	8,6	13,4	32,9	15,8	165,2	573,1	1,9	13,7	13,2	40,1	504,2

Sana	Jami	shu jumladan:													
		talab qilib olinguncha	shundan bank plastik kartalari	jamg'arma	shundan:					muddatli	shundan:				
					30 kungacha	31-90 kun	91-180 kun	181-365 kun	1 yildan yuqori		30 kungacha	31-90 kun	91-180 kun	181-365 kun	1 yildan yuqori
1	2	3	4	5	6	7	8	9	10	11	12	13	14	15	16
Surxondaryo viloyati															
01.01.2020 y.	444,5	171,6	140,3	76,4	5,1	4,6	4,7	3,1	58,9	196,5	1,0	5,6	6,8	21,0	162,0
01.02.2020 y.	422,9	133,9	107,3	87,6	4,9	4,3	7,7	4,8	65,9	201,4	0,7	5,5	8,2	22,5	164,6
01.03.2020 y.	445,3	144,2	118,9	93,7	6,0	4,2	10,3	5,2	68,0	207,4	1,0	5,1	8,8	23,4	169,1
01.04.2020 y.	465,5	161,6	136,7	91,0	4,8	3,6	11,2	5,9	65,4	212,9	1,1	4,5	8,9	27,8	170,6
01.05.2020 y.	500,2	191,1	163,3	94,8	4,6	4,3	12,5	6,2	67,3	214,3	1,3	4,5	7,8	28,1	172,5
01.06.2020 y.	527,7	210,5	186,2	95,9	4,4	4,9	14,2	6,1	66,4	221,2	0,1	5,0	7,7	30,4	177,9
01.07.2020 y.	540,7	217,9	193,1	98,9	10,1	6,0	15,5	5,0	62,3	223,8	0,7	3,9	8,2	34,9	176,1
01.08.2020 y.	532,9	214,2	188,7	97,0	7,0	6,8	15,0	5,5	62,7	221,7	0,4	4,5	7,9	34,2	174,7
01.09.2020 y.	536,9	214,8	189,5	98,0	4,9	5,8	15,5	6,2	65,4	224,0	0,8	5,3	7,5	34,8	175,7
01.10.2020 y.	512,8	190,2	167,3	100,0	1,4	6,3	17,1	7,0	68,2	222,6	1,6	4,3	6,9	30,7	179,1
01.11.2020 y.	521,3	194,1	171,6	105,3	2,4	6,7	18,1	8,2	69,9	221,9	1,2	4,2	6,4	30,1	180,0
01.12.2020 y.	514,2	176,4	154,6	117,4	6,4	7,3	20,3	9,6	73,8	220,4	1,3	4,2	6,4	27,6	180,9
01.01.2021 y.	530,8	194,8	172,9	116,6	5,4	8,4	20,5	9,5	72,9	219,4	1,6	5,4	5,6	25,7	181,2
Sirdaryo viloyati															
01.01.2020 y.	189,7	81,5	72,6	32,2	2,7	4,1	2,8	1,8	20,9	76,0	0,5	4,5	3,9	3,4	63,6
01.02.2020 y.	189,3	64,1	55,7	43,5	5,9	5,1	3,4	1,9	27,2	81,6	0,4	5,7	4,8	3,9	66,8
01.03.2020 y.	201,3	71,1	60,2	47,3	7,7	3,9	3,3	2,1	30,3	83,0	0,8	4,4	5,0	4,3	68,6
01.04.2020 y.	207,2	81,0	72,8	42,1	6,7	3,7	3,4	2,5	25,9	84,1	0,5	4,7	4,6	4,6	69,7
01.05.2020 y.	227,2	104,0	95,0	39,3	6,3	3,5	2,9	2,3	24,3	83,9	0,8	3,5	4,8	4,7	70,0
01.06.2020 y.	313,1	186,8	179,4	39,6	4,8	3,4	5,3	2,3	23,9	86,7	0,3	4,5	5,0	5,9	70,9
01.07.2020 y.	269,8	130,7	121,8	48,5	8,7	3,8	7,4	2,9	25,8	90,6	1,4	3,3	4,6	7,8	73,5
01.08.2020 y.	259,9	123,5	114,5	49,1	6,0	4,8	8,9	3,3	26,1	87,2	0,2	4,2	3,8	7,4	71,6
01.09.2020 y.	245,7	110,8	103,0	49,9	3,9	5,0	10,0	5,1	25,8	85,0	0,2	3,8	4,1	7,2	69,7
01.10.2020 y.	231,6	94,1	87,3	52,0	2,8	5,1	9,9	6,1	28,0	85,6	1,0	3,1	4,0	6,9	70,7
01.11.2020 y.	229,6	88,8	82,5	56,9	3,3	6,1	10,8	7,4	29,2	83,9	0,9	2,9	3,8	6,7	69,7
01.12.2020 y.	231,4	83,4	76,5	63,6	7,4	5,9	11,1	9,3	29,9	84,4	1,6	3,0	3,8	7,2	68,9
01.01.2021 y.	252,1	104,2	95,3	61,7	4,6	6,9	9,6	8,9	31,7	86,2	2,1	4,0	3,9	6,8	69,3

Sana	Jami	shu jumladan:													
		talab qilib olinguncha	shundan bank plastik kartalarida	jamg'arma	shundan:					muddatli	shundan:				
					30 kungacha	31-90 kun	91-180 kun	181-365 kun	1 yildan yuqori		30 kungacha	31-90 kun	91-180 kun	181-365 kun	1 yildan yuqori
1	2	3	4	5	6	7	8	9	10	11	12	13	14	15	16
Toshkent viloyati															
01.01.2020 y.	800,0	335,6	287,3	102,2	4,6	9,2	9,1	5,8	73,5	362,2	11,1	43,7	29,9	31,2	246,3
01.02.2020 y.	759,7	274,3	229,9	110,0	3,7	6,8	10,6	12,3	76,6	375,4	9,7	48,7	30,4	32,5	254,2
01.03.2020 y.	800,8	296,6	252,9	117,4	3,3	7,7	11,8	14,3	80,3	386,8	11,7	45,7	28,6	33,8	266,9
01.04.2020 y.	842,0	325,6	283,4	123,4	3,1	7,9	12,4	17,4	82,7	393,1	10,3	44,9	27,3	39,6	271,0
01.05.2020 y.	938,1	420,7	379,4	121,9	3,3	7,0	12,8	18,6	80,3	395,5	12,7	43,2	27,4	40,9	271,4
01.06.2020 y.	980,1	454,9	415,2	124,8	2,7	6,9	14,3	17,9	83,0	400,4	13,7	43,1	26,4	44,8	272,4
01.07.2020 y.	966,5	435,0	390,9	127,0	5,1	6,8	13,3	11,7	90,0	404,5	13,2	37,0	24,8	57,5	272,1
01.08.2020 y.	975,3	448,6	408,6	130,5	2,7	6,9	14,3	12,4	94,1	396,2	15,2	35,6	25,8	58,6	260,9
01.09.2020 y.	1 003,0	467,6	425,7	138,1	1,2	6,5	15,4	11,3	103,8	397,3	12,0	39,9	26,1	58,9	260,4
01.10.2020 y.	962,6	400,8	363,4	163,4	1,0	6,7	16,5	20,8	118,4	398,5	11,1	37,8	26,1	57,1	266,4
01.11.2020 y.	933,8	364,8	331,4	170,9	0,9	6,2	15,9	22,6	125,3	398,1	9,7	37,2	27,9	54,6	268,7
01.12.2020 y.	912,5	356,8	318,0	161,3	2,1	7,1	16,8	13,6	121,6	394,4	9,7	36,7	28,4	51,5	268,1
01.01.2021 y.	983,6	421,1	386,5	168,3	2,3	8,6	17,3	12,3	127,9	394,2	5,3	47,6	26,6	49,1	265,7
Farg'ona viloyati															
01.01.2020 y.	801,3	283,9	244,1	77,5	5,6	3,6	3,8	6,3	58,3	439,9	5,2	13,6	20,0	23,4	377,7
01.02.2020 y.	790,8	230,7	192,5	89,4	5,4	3,3	4,8	5,3	70,5	470,8	3,9	15,1	25,2	23,8	402,9
01.03.2020 y.	821,5	238,3	200,2	99,6	6,8	3,4	6,3	6,1	76,9	483,6	3,8	15,2	25,5	23,7	415,5
01.04.2020 y.	875,3	283,2	245,1	99,7	5,1	3,4	7,3	6,7	77,3	492,4	3,7	14,3	23,1	33,2	418,0
01.05.2020 y.	923,9	333,7	294,1	98,2	4,5	3,5	7,1	5,9	77,1	492,0	3,9	12,9	22,1	36,8	416,3
01.06.2020 y.	936,8	338,5	301,9	98,8	3,8	3,5	7,7	3,4	80,4	499,5	1,0	12,5	22,5	36,4	427,1
01.07.2020 y.	957,1	333,0	289,4	116,9	9,7	4,2	8,2	5,0	89,7	507,2	1,8	9,6	18,8	38,5	438,5
01.08.2020 y.	974,3	353,3	313,4	121,8	5,1	5,3	9,5	5,2	96,7	499,2	1,3	11,7	15,5	40,8	430,0
01.09.2020 y.	978,0	353,4	312,4	130,5	2,7	6,6	10,9	5,8	104,6	494,1	0,9	11,4	15,4	43,6	422,8
01.10.2020 y.	966,1	327,9	287,3	144,2	1,4	7,2	12,1	5,8	117,5	494,1	1,6	10,8	15,8	41,3	424,6
01.11.2020 y.	967,7	319,4	277,8	153,0	2,1	8,6	13,1	7,1	122,0	495,4	1,7	10,9	15,6	40,2	427,1
01.12.2020 y.	977,2	308,8	270,6	170,8	4,0	9,6	15,5	7,7	134,0	497,6	2,0	11,8	14,7	39,8	429,3
01.01.2021 y.	1 018,6	343,4	306,3	181,8	2,0	10,4	18,2	7,3	144,0	493,4	2,2	13,5	13,2	39,0	425,5

Sana	Jami	shu jumladan:													
		talab qilib olinguncha	shundan bank plastik kartalari	jamg'arma	shundan:					muddatli	shundan:				
					30 kungacha	31-90 kun	91-180 kun	181-365 kun	1 yildan yuqori		30 kungacha	31-90 kun	91-180 kun	181-365 kun	1 yildan yuqori
1	2	3	4	5	6	7	8	9	10	11	12	13	14	15	16
Xorazm viloyati															
01.01.2020 y.	1 056,0	169,2	144,7	77,9	1,0	6,4	12,6	6,9	51,0	809,0	4,2	47,7	106,2	80,0	570,8
01.02.2020 y.	1 085,7	146,8	122,4	102,6	6,2	5,2	17,2	9,4	64,5	836,3	2,1	53,3	101,6	79,7	599,6
01.03.2020 y.	1 143,2	145,2	122,1	124,4	9,2	5,3	21,2	12,2	76,5	873,7	3,1	54,4	104,8	79,9	631,6
01.04.2020 y.	1 182,1	163,8	138,8	129,9	8,7	5,7	22,3	13,6	79,6	888,4	3,4	53,1	100,3	92,6	639,0
01.05.2020 y.	1 212,2	193,0	169,3	128,4	7,3	5,5	19,3	13,2	83,1	890,8	3,4	52,2	101,7	102,1	631,4
01.06.2020 y.	1 256,3	205,2	181,3	133,4	6,0	5,1	19,0	12,3	91,0	917,7	1,4	48,3	106,4	115,8	645,9
01.07.2020 y.	1 306,2	210,2	181,3	152,9	10,7	6,6	20,5	12,5	102,5	943,1	2,0	42,3	106,4	136,9	655,5
01.08.2020 y.	1 344,6	226,1	197,8	169,8	6,8	9,7	24,8	14,4	114,1	948,7	2,2	46,6	106,5	138,0	655,3
01.09.2020 y.	1 378,1	240,6	213,9	189,4	2,7	13,3	30,8	15,3	127,2	948,1	3,2	51,1	106,1	137,3	650,3
01.10.2020 y.	1 376,7	216,1	188,5	212,7	1,3	17,6	36,0	15,3	142,5	947,9	4,1	49,6	106,6	128,2	659,5
01.11.2020 y.	1 391,0	202,6	175,5	242,9	2,4	19,8	39,1	23,6	158,1	945,5	3,0	46,8	106,2	121,1	668,5
01.12.2020 y.	1 421,2	201,4	174,5	281,9	9,5	22,9	43,9	29,5	176,1	937,8	3,7	47,7	105,9	112,3	668,2
01.01.2021 y.	1 456,1	218,2	192,7	309,0	6,1	26,9	48,4	31,1	196,5	928,9	2,3	55,8	102,3	99,9	668,6
Toshkent shahri															
01.01.2020 y.	4 930,4	1 814,8	1 604,0	466,3	48,4	8,6	5,7	34,8	368,8	2 649,3	45,7	134,5	170,7	255,3	2 043,0
01.02.2020 y.	4 571,0	1 323,3	1 125,6	455,3	43,7	5,9	9,1	35,5	361,1	2 792,4	28,4	154,7	211,5	311,9	2 086,0
01.03.2020 y.	4 812,3	1 443,7	1 238,0	441,1	43,0	5,7	13,6	37,9	340,9	2 927,5	29,2	165,9	233,7	385,8	2 112,9
01.04.2020 y.	5 121,4	1 770,8	1 548,9	465,3	36,4	5,9	15,4	34,4	373,1	2 885,4	29,4	130,8	189,4	421,6	2 114,2
01.05.2020 y.	5 346,7	2 049,5	1 837,9	477,0	35,4	6,0	14,9	35,0	385,7	2 820,2	33,1	118,7	158,4	409,9	2 100,1
01.06.2020 y.	5 509,9	2 105,6	1 894,1	488,3	42,5	6,9	17,9	10,2	410,9	2 916,1	6,3	121,3	147,3	408,5	2 232,5
01.07.2020 y.	5 523,2	2 010,5	1 686,5	548,6	33,5	9,0	19,7	9,5	476,9	2 964,1	7,5	108,1	117,3	435,8	2 295,4
01.08.2020 y.	5 852,1	2 312,1	2 076,0	570,4	16,0	9,1	19,6	12,1	513,6	2 969,6	9,2	103,4	89,0	443,0	2 324,9
01.09.2020 y.	5 914,3	2 243,3	2 016,5	597,2	7,0	8,9	21,0	13,8	546,6	3 073,8	9,5	94,3	87,2	450,3	2 432,4
01.10.2020 y.	5 715,1	2 075,7	1 835,9	647,9	5,9	9,7	21,1	17,9	593,2	2 991,5	8,1	80,0	87,6	423,4	2 392,5
01.11.2020 y.	5 746,3	2 059,3	1 809,0	691,5	6,7	10,7	22,1	19,6	632,4	2 995,5	8,0	78,0	84,0	393,3	2 432,3
01.12.2020 y.	5 745,5	2 012,6	1 766,0	723,0	7,5	11,6	23,0	23,8	657,0	3 009,9	7,6	79,2	83,1	358,5	2 481,6
01.01.2021 y.	6 483,4	2 678,8	2 442,8	771,4	4,0	13,8	24,2	17,7	711,6	3 033,2	5,5	89,5	77,0	333,2	2 528,0

5.2.11b-jadval

2021-yilda jismoniy shaxslarning tijorat banklaridagi milliy valyutadagi depozitlari qoldig'i

(turlari va muddatlari bo'yicha, hududlar kesimida)

mlrd. so'm

Sana	Jami	shu jumladan:													
		talab qilib olinguncha	shundan bank plastik kartalari	jamg'arma	shundan:					muddatli	shundan:				
					30 kungacha	31-90 kun	91-180 kun	181-365 kun	1 yildan yuqori		30 kungacha	31-90 kun	91-180 kun	181-365 kun	1 yildan yuqori
1	2	3	4	5	6	7	8	9	10	11	12	13	14	15	16
Qoraqalpog'iston Respublikasi															
01.01.2021 y.	719,6	224,9	207,1	196,8	4,3	14,3	31,0	13,0	134,1	297,9	1,8	11,2	11,1	40,4	233,4
01.02.2021 y.	703,8	191,2	172,3	202,5	3,7	10,6	31,6	13,0	143,6	310,0	1,5	13,7	17,6	42,8	234,5
01.03.2021 y.	741,3	215,9	193,8	191,7	4,2	6,0	29,8	12,8	138,9	333,7	0,7	17,1	8,1	44,4	263,6
01.04.2021 y.	750,3	196,1	173,6	174,9	3,3	0,6	25,5	12,1	133,4	379,3	0,5	16,8	8,1	43,7	310,3
01.05.2021 y.	784,6	198,5	177,7	172,3	3,3	0,2	20,9	11,6	136,4	413,8	0,4	15,5	8,3	44,1	345,5
01.06.2021 y.	840,3	214,7	192,8	167,2	3,2	0,1	16,7	10,0	137,1	458,4	0,0	13,8	8,3	43,7	392,5
01.07.2021 y.	920,0	263,8	241,1	165,6	2,6	0,0	14,4	8,4	140,2	490,6	0,4	13,7	7,6	39,9	429,1
01.08.2021 y.	926,3	241,7	220,6	156,1	1,1	0,1	11,8	7,9	135,3	528,5	0,1	13,1	7,4	37,7	470,2
01.09.2021 y.	995,3	271,7	252,6	168,3	0,7	0,0	10,0	5,9	151,6	555,3	0,1	12,6	6,5	32,1	504,0
01.10.2021 y.	971,9	232,8	218,7	171,4	1,2	0,0	8,4	8,3	154,1	567,7	0,1	13,7	10,1	34,0	524,2
01.11.2021 y.	1 014,9	245,3	230,3	184,4	0,7	0,1	6,8	12,4	165,1	585,3	0,1	13,8	9,9	33,6	544,6
01.12.2021 y.	1 021,4	216,2	201,9	198,7	0,4	0,2	5,4	18,5	174,6	606,6	0,0	13,1	10,2	35,4	565,1
01.01.2022 y.	1 108,7	273,9	262,2	211,8	0,1	0,4	5,0	22,7	184,1	623,0	0,0	13,3	8,1	36,7	584,4
Andijon viloyati															
01.01.2021 y.	574,6	276,2	236,5	86,5	6,6	8,5	9,4	5,9	56,3	211,9	1,4	6,6	7,4	10,1	186,5
01.02.2021 y.	530,3	231,6	197,6	87,9	3,5	6,6	8,8	5,4	63,7	210,8	0,2	7,1	7,6	12,0	183,9
01.03.2021 y.	542,5	239,6	207,3	82,7	2,8	4,8	8,1	5,5	61,5	220,2	1,7	8,5	6,1	16,0	187,9
01.04.2021 y.	525,3	219,3	189,5	68,4	2,1	1,1	6,5	5,7	53,0	237,6	0,1	9,5	5,9	16,9	205,3
01.05.2021 y.	546,7	232,2	203,4	62,7	1,0	0,3	5,1	4,6	51,7	251,8	0,7	5,8	5,8	18,1	221,2
01.06.2021 y.	561,4	240,3	210,6	62,0	1,5	0,2	3,9	4,0	52,4	259,1	0,0	5,7	6,0	17,0	230,4
01.07.2021 y.	599,2	268,2	239,3	61,1	1,6	0,1	3,2	3,9	52,3	269,8	1,5	4,4	5,3	16,2	242,5
01.08.2021 y.	617,0	280,2	246,2	56,4	1,0	0,3	2,8	3,2	49,0	280,5	0,0	6,7	4,7	16,0	253,0
01.09.2021 y.	624,4	282,5	253,3	55,6	1,1	0,1	2,7	2,9	48,9	286,4	0,0	5,9	4,1	15,9	260,5
01.10.2021 y.	629,9	282,4	255,0	54,2	1,1	0,1	1,7	2,8	49,9	293,3	0,1	5,1	6,5	15,6	270,0
01.11.2021 y.	651,6	296,3	269,2	58,3	0,8	0,0	1,2	4,5	53,1	297,0	0,0	4,2	6,1	15,1	275,4
01.12.2021 y.	634,3	263,6	237,7	61,8	1,1	0,0	1,3	4,7	55,9	308,9	0,0	3,8	6,1	15,0	287,9
01.01.2022 y.	747,0	368,0	342,7	64,2	0,4	0,0	0,8	6,0	58,1	314,8	0,0	5,1	4,3	14,8	294,7

Sana	Jami	shu jumladan:													
		talab qilib olinguncha	shundan bank plastik kartalarida	jamg'arma	shundan:					muddatli	shundan:				
					30 kungacha	31-90 kun	91-180 kun	181-365 kun	1 yildan yuqori		30 kungacha	31-90 kun	91-180 kun	181-365 kun	1 yildan yuqori
1	2	3	4	5	6	7	8	9	10	11	12	13	14	15	16
Buxoro viloyati															
01.01.2021 y.	1 185,3	297,1	265,6	341,0	5,2	20,6	38,2	22,1	254,9	547,2	2,1	7,7	10,3	53,1	474,0
01.02.2021 y.	1 164,8	256,1	224,4	360,4	5,7	16,0	36,3	20,2	282,2	548,3	0,9	14,9	15,5	51,1	465,9
01.03.2021 y.	1 209,5	263,6	228,2	353,0	5,6	9,8	37,3	22,0	278,3	592,9	0,7	21,9	8,0	61,6	500,7
01.04.2021 y.	1 246,9	256,7	222,1	328,5	4,4	0,9	29,6	20,6	273,0	661,7	0,3	24,1	7,4	60,6	569,4
01.05.2021 y.	1 306,5	262,8	230,5	322,7	3,3	0,1	38,5	19,3	261,6	721,0	0,2	19,7	5,8	65,5	629,9
01.06.2021 y.	1 361,0	271,3	238,1	315,5	3,1	0,0	15,2	17,7	279,5	774,2	0,2	15,4	5,6	70,6	682,4
01.07.2021 y.	1 438,3	305,6	271,8	310,9	2,6	0,0	9,6	16,3	282,5	821,7	0,4	15,2	5,2	71,4	729,7
01.08.2021 y.	1 475,1	300,3	268,0	294,2	1,6	0,1	6,6	13,9	272,1	880,7	0,4	13,6	5,1	70,4	791,2
01.09.2021 y.	1 546,8	323,5	291,3	303,1	1,3	0,1	6,0	11,4	284,2	920,3	0,6	10,6	5,1	66,6	837,4
01.10.2021 y.	1 534,0	298,9	269,2	305,5	1,2	0,0	5,3	9,6	290,0	929,7	0,3	9,0	11,2	67,2	869,5
01.11.2021 y.	1 607,5	316,8	284,0	326,6	0,9	0,0	4,4	11,1	310,7	964,0	0,3	9,4	10,8	67,1	905,3
01.12.2021 y.	1 636,7	279,7	248,7	354,0	0,8	0,5	3,1	17,0	333,2	1 003,1	0,3	8,9	10,3	68,3	945,9
01.01.2022 y.	1 801,7	396,3	365,3	357,6	0,9	0,7	3,6	20,5	332,6	1 047,8	0,2	10,8	6,7	70,3	991,1
Jizzax viloyati															
01.01.2021 y.	369,6	124,7	112,3	84,8	5,8	5,9	9,1	11,6	52,5	160,0	1,8	8,0	6,8	14,4	129,1
01.02.2021 y.	354,2	105,4	92,5	86,1	4,7	5,9	9,7	9,7	56,1	162,7	1,4	8,5	7,2	14,1	131,4
01.03.2021 y.	365,6	114,0	101,1	82,9	4,7	3,2	8,5	10,3	56,2	168,7	0,9	10,5	6,2	15,8	135,2
01.04.2021 y.	349,5	100,0	86,8	75,0	3,1	0,9	7,1	9,3	54,6	174,5	0,0	12,4	4,4	15,4	142,3
01.05.2021 y.	364,4	103,7	92,2	72,3	2,5	0,3	6,2	10,0	53,3	188,3	0,8	8,7	4,4	15,1	159,2
01.06.2021 y.	398,6	128,1	117,2	75,0	2,7	0,2	3,6	9,9	58,6	195,6	0,0	7,0	4,3	16,3	168,0
01.07.2021 y.	407,4	134,0	122,0	74,8	2,5	0,1	2,6	7,2	62,4	198,6	0,5	6,6	3,9	14,9	172,7
01.08.2021 y.	408,7	136,5	124,1	68,9	1,8	0,1	2,0	5,4	59,5	203,3	0,2	7,5	3,7	14,5	177,4
01.09.2021 y.	436,6	149,4	135,3	66,4	1,9	0,1	1,8	4,7	57,9	220,9	0,2	7,0	4,3	14,3	195,1
01.10.2021 y.	412,9	128,1	115,0	62,8	1,6	0,0	1,4	5,9	54,9	222,0	0,3	5,5	15,6	16,8	202,6
01.11.2021 y.	420,1	127,7	116,0	63,2	1,1	0,0	0,8	5,7	56,6	229,2	0,0	5,3	15,6	18,0	209,7
01.12.2021 y.	424,4	114,8	100,8	69,3	1,3	0,0	0,8	7,1	61,0	240,3	0,1	5,3	15,4	20,4	219,9
01.01.2022 y.	484,7	162,6	145,9	77,2	0,6	0,0	0,8	7,2	69,5	244,9	0,1	5,6	4,7	20,7	236,1

Sana	Jami	shu jumladan:													
		talab qilib olinguncha	shundan bank plastik kartalari	jamg'arma	shundan:					muddatli	shundan:				
					30 kungacha	31-90 kun	91-180 kun	181-365 kun	1 yildan yuqori		30 kungacha	31-90 kun	91-180 kun	181-365 kun	1 yildan yuqori
1	2	3	4	5	6	7	8	9	10	11	12	13	14	15	16
Qashqadaryo viloyati															
01.01.2021 y.	941,3	388,7	352,8	182,4	5,3	12,0	23,7	20,7	120,8	370,1	2,4	20,0	15,5	34,9	297,4
01.02.2021 y.	892,2	328,6	291,3	194,9	5,1	11,2	26,1	18,2	134,4	368,7	1,9	22,3	17,8	31,0	295,7
01.03.2021 y.	918,1	339,1	298,8	188,6	4,4	7,5	23,6	19,4	133,7	390,3	3,2	27,7	13,1	34,6	311,8
01.04.2021 y.	900,0	310,6	271,6	170,1	2,6	2,2	17,6	16,9	130,7	419,3	1,2	31,3	11,0	33,3	342,5
01.05.2021 y.	931,2	312,8	277,7	170,8	1,1	0,5	13,7	15,2	140,4	447,6	1,9	26,0	10,2	33,5	376,0
01.06.2021 y.	980,0	334,2	297,7	176,2	0,7	0,1	9,9	13,8	151,7	469,5	2,1	19,5	11,3	37,7	398,9
01.07.2021 y.	1 031,5	366,9	331,0	174,8	0,7	0,0	7,1	12,1	154,9	489,8	1,8	17,6	11,9	38,2	420,3
01.08.2021 y.	1 047,3	364,2	332,2	174,7	0,5	0,2	5,7	9,3	159,0	508,4	1,4	18,3	11,0	38,3	439,4
01.09.2021 y.	1 090,8	391,5	357,8	178,2	0,8	0,2	4,6	8,1	164,6	521,1	1,6	16,5	11,6	37,7	453,6
01.10.2021 y.	1 046,1	346,0	320,3	179,4	0,8	0,1	3,6	7,6	169,5	520,7	0,8	15,7	18,8	39,6	466,0
01.11.2021 y.	1 116,8	392,7	366,5	185,1	0,4	0,0	3,1	8,1	175,8	538,9	0,8	15,3	17,8	42,4	485,1
01.12.2021 y.	1 113,1	361,7	335,2	192,4	0,3	0,1	3,3	12,3	178,4	559,1	1,6	15,2	16,7	43,8	506,3
01.01.2022 y.	1 270,4	491,3	469,0	204,6	0,3	0,3	4,5	13,4	188,2	574,6	1,6	15,0	10,8	44,2	529,8
Navoiy viloyati															
01.01.2021 y.	822,2	230,9	197,8	200,4	7,3	12,3	26,8	42,2	111,9	390,9	3,6	27,5	22,4	57,4	280,1
01.02.2021 y.	816,4	215,5	182,1	198,0	5,7	10,4	27,2	35,5	119,2	402,9	2,8	30,8	25,0	58,7	285,5
01.03.2021 y.	853,9	239,2	204,7	197,6	5,8	6,5	27,2	37,9	120,1	417,1	4,6	31,1	21,2	58,8	301,4
01.04.2021 y.	868,5	233,1	199,8	184,9	4,5	2,7	22,2	38,3	117,3	450,5	1,1	37,1	22,8	60,6	328,8
01.05.2021 y.	893,4	226,0	195,0	188,5	3,9	0,6	17,3	43,9	122,8	478,9	4,3	33,0	22,9	61,8	356,8
01.06.2021 y.	933,0	233,8	201,9	191,6	3,8	0,2	13,4	50,0	124,3	507,6	0,5	33,8	23,6	61,6	388,1
01.07.2021 y.	988,5	278,4	247,5	188,9	3,7	0,1	10,2	41,6	133,3	521,1	4,2	28,8	21,3	54,3	412,5
01.08.2021 y.	971,4	260,8	230,1	176,4	2,3	0,1	8,1	27,4	138,5	534,1	0,9	30,5	18,5	53,2	431,0
01.09.2021 y.	993,2	270,7	240,2	181,8	1,9	0,1	7,5	23,8	148,4	540,7	0,1	26,3	18,6	54,9	440,8
01.10.2021 y.	985,0	257,4	233,1	177,9	2,5	0,0	6,4	20,0	150,1	549,7	0,7	24,3	33,4	54,2	452,8
01.11.2021 y.	1 020,5	266,4	242,9	186,1	1,6	0,1	4,7	19,1	161,8	568,0	0,7	23,1	33,3	54,6	473,2
01.12.2021 y.	1 028,3	240,5	216,5	204,1	2,4	0,2	4,7	24,2	173,7	583,7	0,1	23,5	32,5	57,1	488,0
01.01.2022 y.	1 094,5	280,4	257,9	216,4	0,2	0,2	5,4	26,1	185,5	597,7	0,1	24,6	22,0	61,2	509,3

Sana	Jami	shu jumladan:													
		talab qilib olinguncha	shundan bank plastik kartalari	jamg'arma	shundan:					muddatli	shundan:				
					30 kungacha	31-90 kun	91-180 kun	181-365 kun	1 yildan yuqori		30 kungacha	31-90 kun	91-180 kun	181-365 kun	1 yildan yuqori
1	2	3	4	5	6	7	8	9	10	11	12	13	14	15	16
Namangan viloyati															
01.01.2021 y.	484,6	239,1	211,8	88,8	3,4	7,0	10,6	5,2	62,5	156,8	0,4	4,7	9,0	11,7	131,0
01.02.2021 y.	451,8	204,3	179,1	89,8	2,8	5,5	11,0	4,8	65,6	157,7	0,2	5,7	9,1	13,0	129,7
01.03.2021 y.	466,1	213,3	188,1	86,3	3,4	3,8	10,0	4,8	64,3	166,5	0,5	8,6	7,8	14,3	135,4
01.04.2021 y.	456,9	197,6	174,7	77,7	3,7	1,0	8,4	4,7	59,9	181,6	0,1	8,2	7,5	14,2	151,7
01.05.2021 y.	476,4	205,9	181,9	76,3	2,0	0,3	6,8	4,4	62,9	194,2	0,1	6,8	7,6	15,0	164,7
01.06.2021 y.	500,3	221,1	192,7	78,5	2,8	0,1	4,4	4,1	67,1	200,6	0,0	4,9	7,5	14,8	173,4
01.07.2021 y.	530,6	246,1	218,7	73,4	2,8	0,1	2,7	3,5	64,3	211,1	0,1	5,2	5,6	12,7	187,5
01.08.2021 y.	526,2	240,7	217,4	66,3	2,4	0,1	2,3	2,8	58,7	219,2	0,0	4,2	4,7	11,9	198,4
01.09.2021 y.	540,4	249,2	220,5	63,5	2,6	0,1	2,3	3,0	55,6	227,6	0,4	2,9	5,5	11,3	207,6
01.10.2021 y.	526,1	233,7	211,9	59,6	2,6	0,1	1,8	3,3	53,0	232,8	0,1	2,9	8,7	10,3	215,5
01.11.2021 y.	550,5	250,9	227,7	58,9	1,9	0,1	1,9	4,4	51,7	240,8	0,2	2,9	8,6	10,1	223,7
01.12.2021 y.	549,8	240,5	220,6	60,3	1,8	0,1	1,7	5,2	52,5	248,9	0,0	2,8	7,8	10,4	232,8
01.01.2022 y.	617,1	297,3	279,2	60,9	1,7	0,0	1,4	5,3	53,4	258,9	0,0	3,0	4,9	10,7	245,6
Samarqand viloyati															
01.01.2021 y.	1 197,2	388,1	338,6	236,1	8,6	13,4	32,9	15,8	165,2	573,1	1,9	13,7	13,2	40,1	504,2
01.02.2021 y.	1 171,6	353,3	306,3	246,9	6,2	10,0	32,2	14,0	184,6	571,4	1,6	16,9	16,4	45,0	491,5
01.03.2021 y.	1 208,3	366,9	320,2	239,2	6,2	6,4	27,2	13,1	186,3	602,2	1,2	23,2	10,3	57,9	509,6
01.04.2021 y.	1 207,7	343,1	299,0	220,3	5,1	1,0	21,5	13,1	179,6	644,3	0,5	26,0	10,1	61,4	546,3
01.05.2021 y.	1 247,8	349,8	303,0	216,1	4,0	0,2	15,1	12,6	184,2	681,9	0,3	20,9	8,2	66,6	585,9
01.06.2021 y.	1 303,0	370,3	322,9	213,0	4,3	0,2	11,0	10,7	186,9	719,7	0,0	14,7	9,0	68,7	627,4
01.07.2021 y.	1 366,0	403,2	355,2	214,9	3,7	0,2	6,3	9,5	195,2	747,9	0,5	14,2	9,0	67,9	656,3
01.08.2021 y.	1 385,0	407,0	361,6	194,3	2,4	0,2	4,7	7,2	179,8	783,7	0,1	13,0	9,6	66,6	694,5
01.09.2021 y.	1 419,3	418,0	372,1	191,4	3,0	0,2	4,2	4,7	179,4	809,9	0,4	11,1	9,4	51,2	737,8
01.10.2021 y.	1 401,4	392,7	350,4	185,4	2,0	0,2	3,8	6,2	176,1	823,3	0,3	11,5	26,2	56,3	748,2
01.11.2021 y.	1 463,4	417,1	380,4	195,3	2,1	0,1	3,4	9,4	183,1	851,0	0,4	10,3	24,9	54,4	780,8
01.12.2021 y.	1 456,6	382,2	342,4	204,3	1,3	0,1	2,5	13,8	189,2	870,1	0,3	9,8	23,9	55,9	801,7
01.01.2022 y.	1 579,9	481,8	448,0	207,6	0,8	0,1	2,0	17,0	190,1	890,5	0,1	12,6	8,8	56,5	834,7

Sana	Jami	shu jumladan:													
		talab qilib olinguncha	shundan bank plastik kartalarida	jamg'arma	shundan:					muddatli	shundan:				
					30 kungacha	31-90 kun	91-180 kun	181-365 kun	1 yildan yuqori		30 kungacha	31-90 kun	91-180 kun	181-365 kun	1 yildan yuqori
1	2	3	4	5	6	7	8	9	10	11	12	13	14	15	16
Surxondaryo viloyati															
01.01.2021 y.	530,8	194,8	172,9	116,6	5,4	8,4	20,5	9,5	72,9	219,4	1,6	5,4	5,6	25,7	181,2
01.02.2021 y.	511,7	167,0	143,5	119,2	5,2	7,1	19,1	9,7	78,2	225,5	0,4	7,1	8,6	26,6	182,8
01.03.2021 y.	540,5	183,1	159,1	119,6	4,9	5,1	18,0	11,5	80,1	237,8	0,8	7,6	5,2	26,8	197,5
01.04.2021 y.	529,5	167,1	144,0	106,4	3,4	1,3	15,2	10,4	76,0	256,1	0,0	9,9	4,9	26,9	214,3
01.05.2021 y.	562,6	176,6	154,7	106,0	1,2	0,7	13,1	10,7	80,4	280,0	0,9	9,5	5,0	28,7	235,8
01.06.2021 y.	613,8	204,4	179,3	110,5	1,7	0,1	10,3	10,9	87,5	298,9	0,3	8,1	5,0	30,3	255,2
01.07.2021 y.	659,3	236,8	206,6	108,5	1,0	0,1	8,2	10,5	88,7	314,1	0,8	7,8	5,2	32,0	268,2
01.08.2021 y.	658,4	224,9	198,6	106,8	0,7	0,1	7,0	9,8	89,2	326,7	0,1	8,5	4,8	30,9	282,5
01.09.2021 y.	668,1	230,2	204,3	107,8	1,3	0,1	5,9	8,8	91,7	330,2	0,2	6,8	4,7	29,0	289,6
01.10.2021 y.	638,9	216,4	200,3	112,3	1,9	0,1	5,8	8,2	97,5	310,2	0,3	6,9	7,0	27,7	294,5
01.11.2021 y.	660,5	227,8	209,0	115,1	2,7	0,1	4,7	8,7	100,2	317,6	0,1	6,8	7,3	26,7	302,7
01.12.2021 y.	659,9	217,4	196,5	117,5	1,8	0,1	4,4	10,1	102,6	324,9	0,1	6,7	7,2	27,6	309,1
01.01.2022 y.	742,3	279,4	260,2	123,0	3,5	0,3	4,7	11,3	104,3	339,8	3,6	6,9	4,9	28,7	322,6
Sirdaryo viloyati															
01.01.2021 y.	252,1	104,2	95,3	61,7	4,6	6,9	9,6	8,9	31,7	86,2	2,1	4,0	3,9	6,8	69,3
01.02.2021 y.	231,0	83,9	77,5	58,8	3,5	5,9	8,7	7,9	32,8	88,3	1,6	6,2	4,9	7,5	68,1
01.03.2021 y.	237,2	87,9	78,2	55,1	4,7	3,2	7,2	7,1	32,8	94,2	2,1	7,1	2,9	8,7	73,5
01.04.2021 y.	234,1	83,3	72,1	48,2	2,6	0,8	6,0	6,7	32,1	102,6	0,1	8,4	2,4	9,6	82,1
01.05.2021 y.	236,3	84,1	77,8	47,4	2,2	0,3	4,7	7,4	32,9	104,8	1,4	6,3	2,9	9,4	84,9
01.06.2021 y.	244,7	87,2	81,0	47,7	2,1	0,3	3,4	7,3	34,7	109,7	0,1	6,7	2,7	9,8	90,4
01.07.2021 y.	274,8	117,6	111,3	42,6	1,8	0,1	3,0	6,1	31,6	114,7	2,1	4,7	2,5	9,2	96,2
01.08.2021 y.	254,7	98,7	91,1	39,0	1,0	0,1	2,3	4,6	30,9	117,0	0,1	6,1	1,6	9,9	99,3
01.09.2021 y.	262,1	102,7	97,0	38,8	1,0	0,1	1,8	3,5	32,4	120,6	0,2	5,3	1,9	8,6	104,5
01.10.2021 y.	253,8	96,0	90,0	38,2	0,7	0,0	1,7	2,6	33,2	119,6	0,0	4,2	2,5	8,5	104,4
01.11.2021 y.	268,4	106,8	100,0	38,8	0,6	0,0	1,3	3,3	33,6	122,8	0,0	3,9	2,4	8,3	108,2
01.12.2021 y.	266,6	95,2	88,3	43,8	0,7	0,1	1,1	4,2	37,7	127,6	0,0	3,7	2,5	8,7	112,7
01.01.2022 y.	328,5	147,4	139,3	46,5	0,2	0,1	1,1	6,4	38,7	134,6	0,0	5,0	2,0	8,7	118,8

Sana	Jami	shu jumladan:													
		talab qilib olinguncha	shundan bank plastik kartalari	jamg'arma	shundan:					muddatli	shundan:				
					30 kungacha	31-90 kun	91-180 kun	181-365 kun	1 yildan yuqori		30 kungacha	31-90 kun	91-180 kun	181-365 kun	1 yildan yuqori
1	2	3	4	5	6	7	8	9	10	11	12	13	14	15	16
Toshkent viloyati															
01.01.2021 y.	983,6	421,1	386,5	168,3	2,3	8,6	17,3	12,3	127,9	394,2	5,3	47,6	26,6	49,1	265,7
01.02.2021 y.	936,7	365,0	331,0	173,6	2,7	7,9	17,0	10,3	135,8	398,1	5,0	52,8	32,2	51,3	256,9
01.03.2021 y.	963,3	404,8	363,9	161,2	1,9	4,1	15,5	10,5	129,1	397,4	5,8	62,8	22,4	48,8	257,6
01.04.2021 y.	945,5	369,8	333,1	150,4	0,6	1,6	13,4	11,0	123,9	425,3	2,4	70,7	20,4	45,9	285,8
01.05.2021 y.	925,4	381,7	347,0	140,1	0,9	0,1	11,6	11,0	116,5	403,6	3,9	68,7	15,9	39,6	275,6
01.06.2021 y.	961,2	403,2	363,7	140,4	0,7	0,3	10,2	10,7	118,6	417,6	2,4	59,3	19,0	44,3	292,7
01.07.2021 y.	1 026,0	446,7	404,0	141,6	0,9	0,0	7,8	11,0	121,8	437,7	3,6	58,8	19,1	45,4	310,8
01.08.2021 y.	1 051,0	465,6	424,3	131,3	0,3	0,3	6,8	8,9	115,0	454,0	1,8	56,2	19,5	46,7	329,9
01.09.2021 y.	1 087,4	496,2	458,0	127,3	0,4	0,3	6,0	7,9	112,6	463,9	1,9	51,0	22,4	51,5	337,2
01.10.2021 y.	1 062,7	451,1	412,2	135,1	0,4	0,1	5,7	9,5	119,4	476,5	1,6	50,3	27,1	50,6	346,8
01.11.2021 y.	1 106,0	476,8	433,8	137,1	0,5	0,0	4,3	12,1	120,3	492,0	1,4	51,2	29,1	52,8	357,5
01.12.2021 y.	1 077,1	425,4	389,4	143,0	0,4	0,1	3,2	16,1	123,3	508,6	1,2	51,5	28,2	57,3	370,4
01.01.2022 y.	1 216,1	546,4	515,8	141,0	2,0	0,2	2,5	18,3	118,0	528,8	0,8	53,1	26,4	61,9	387,4
Farg'ona viloyati															
01.01.2021 y.	1 018,6	343,4	306,3	181,8	2,0	10,4	18,2	7,3	144,0	493,4	2,2	13,5	13,2	39,0	425,5
01.02.2021 y.	992,3	305,4	270,1	188,2	1,5	7,2	17,8	7,1	154,6	498,7	0,6	15,6	16,6	41,9	424,0
01.03.2021 y.	1 026,0	323,7	290,0	183,9	1,4	4,8	15,6	7,6	154,6	518,5	2,3	18,5	11,0	47,9	438,7
01.04.2021 y.	1 022,6	299,5	265,0	161,2	1,2	0,6	12,7	8,2	138,7	561,8	0,5	18,9	10,0	43,6	488,8
01.05.2021 y.	1 053,9	306,9	273,8	159,0	1,1	0,3	11,3	7,1	139,1	588,1	1,2	14,4	8,8	51,1	512,5
01.06.2021 y.	1 095,3	324,7	292,4	155,7	1,2	0,1	9,2	6,8	138,4	614,9	0,5	12,5	8,1	51,4	542,4
01.07.2021 y.	1 161,4	363,4	326,9	156,3	0,6	0,0	6,4	6,4	142,9	641,8	0,7	13,9	7,0	50,7	569,5
01.08.2021 y.	1 173,6	359,0	324,5	145,6	0,4	0,0	6,5	5,3	133,4	668,9	0,3	10,9	6,1	50,6	601,0
01.09.2021 y.	1 214,9	382,6	351,5	139,9	0,7	0,0	6,0	4,6	128,6	692,3	0,2	8,8	6,1	45,9	631,4
01.10.2021 y.	1 178,4	351,7	324,7	137,1	0,6	0,0	5,5	5,3	126,3	689,7	0,3	8,5	11,4	48,2	641,5
01.11.2021 y.	1 212,1	368,4	340,9	142,7	1,2	0,0	4,8	7,2	130,1	701,0	0,3	9,6	10,5	45,7	655,2
01.12.2021 y.	1 199,9	337,7	310,8	148,7	0,5	0,0	1,9	12,5	134,6	713,5	0,1	9,0	10,1	47,0	668,6
01.01.2022 y.	1 325,4	443,4	414,3	155,8	0,3	0,0	1,3	15,6	139,7	726,2	0,3	8,1	6,1	47,9	686,8

Sana	Jami	shu jumladan:													
		talab qilib olinguncha	shundan bank plastik kartalarida	jamg'arma	shundan:					muddatli	shundan:				
					30 kungacha	31-90 kun	91-180 kun	181-365 kun	1 yildan yuqori		30 kungacha	31-90 kun	91-180 kun	181-365 kun	1 yildan yuqori
1	2	3	4	5	6	7	8	9	10	11	12	13	14	15	16
Xorazm viloyati															
01.01.2021 y.	1 456,1	218,2	192,7	309,0	6,1	26,9	48,4	31,1	196,5	928,9	2,3	55,8	102,3	99,9	668,6
01.02.2021 y.	1 468,0	199,0	172,2	331,4	6,1	22,6	51,5	30,3	220,9	937,7	1,2	69,2	108,6	100,4	658,3
01.03.2021 y.	1 518,2	212,9	186,2	321,7	7,8	16,2	45,2	30,6	221,9	983,7	2,3	78,1	98,4	111,1	693,7
01.04.2021 y.	1 555,8	194,1	168,2	290,0	6,2	2,9	36,6	30,4	213,8	1 071,7	0,8	82,0	98,6	108,3	782,1
01.05.2021 y.	1 642,0	200,4	172,7	284,8	3,3	0,7	30,1	27,0	223,7	1 156,8	1,8	71,8	96,5	114,4	872,2
01.06.2021 y.	1 710,3	212,3	180,6	282,6	2,0	0,2	23,4	26,0	231,0	1 215,4	0,8	62,0	94,9	124,9	932,9
01.07.2021 y.	1 781,0	233,4	205,0	272,8	1,1	0,1	17,1	25,7	228,7	1 274,8	1,7	62,9	87,7	129,5	993,0
01.08.2021 y.	1 822,5	242,5	213,4	258,8	0,3	0,3	14,9	22,7	220,5	1 321,2	0,8	65,4	80,1	135,8	1 039,0
01.09.2021 y.	1 869,2	255,6	225,9	262,1	0,5	0,1	13,4	20,3	227,8	1 351,5	2,1	65,0	77,5	140,6	1 066,3
01.10.2021 y.	1 839,5	243,9	216,6	266,8	1,2	0,1	12,0	19,7	234,8	1 328,8	1,7	68,6	92,8	129,6	1 078,4
01.11.2021 y.	1 897,1	262,7	233,1	265,1	1,0	0,1	10,1	18,4	236,3	1 369,3	1,4	69,8	93,0	131,3	1 116,2
01.12.2021 y.	1 912,4	238,5	208,4	253,8	0,6	0,0	8,1	19,3	226,5	1 420,1	1,5	67,1	93,6	146,0	1 157,3
01.01.2022 y.	2 028,6	329,3	296,9	248,7	0,6	0,2	7,7	19,5	221,5	1 450,5	1,4	66,4	82,8	152,0	1 195,1
Toshkent shahri															
01.01.2021 y.	6 483,4	2 678,8	2 442,8	771,4	4,0	13,8	24,2	17,7	711,6	3 033,2	5,5	89,5	77,0	333,2	2 528,0
01.02.2021 y.	5 995,8	2 132,7	1 892,7	783,5	3,2	11,0	23,3	14,5	731,4	3 079,6	4,2	96,2	121,6	300,8	2 556,8
01.03.2021 y.	6 186,2	2 237,7	1 991,1	753,7	3,5	9,3	22,1	15,7	703,1	3 194,7	3,8	101,5	70,7	262,2	2 756,5
01.04.2021 y.	6 241,4	2 140,6	1 896,5	719,9	3,6	0,9	19,1	17,2	679,1	3 380,9	2,0	112,3	59,9	218,8	2 987,8
01.05.2021 y.	6 585,8	2 273,8	2 028,7	714,6	4,2	0,5	17,5	14,9	677,5	3 597,5	3,6	108,3	55,1	241,7	3 188,8
01.06.2021 y.	6 815,8	2 279,3	2 007,1	751,9	3,6	0,3	12,7	16,7	718,7	3 784,6	2,6	87,9	57,0	261,3	3 375,8
01.07.2021 y.	7 107,5	2 381,6	2 094,9	752,7	3,7	0,2	8,9	14,6	725,4	3 973,2	2,8	86,2	56,9	261,3	3 566,0
01.08.2021 y.	7 532,6	2 667,7	2 277,2	681,0	3,2	0,2	6,3	10,3	661,0	4 183,8	1,7	84,0	58,8	281,5	3 757,8
01.09.2021 y.	8 197,3	3 168,8	2 684,0	658,0	3,3	0,2	5,1	11,6	637,8	4 370,6	2,4	177,7	62,2	272,4	3 855,9
01.10.2021 y.	8 626,7	3 145,4	2 563,0	646,0	3,7	0,2	5,0	12,6	610,5	4 835,3	2,2	225,5	150,2	274,3	3 970,1
01.11.2021 y.	8 974,0	3 254,4	2 580,5	650,4	3,2	0,3	4,1	14,2	614,9	5 069,1	1,9	295,3	152,8	269,1	4 128,5
01.12.2021 y.	9 165,3	3 190,3	2 506,3	634,4	2,9	0,3	3,6	18,1	596,3	5 340,6	3,7	149,7	210,6	279,4	4 463,8
01.01.2022 y.	10 452,2	4 294,2	3 547,3	596,9	0,6	0,8	2,4	20,4	560,1	5 561,1	4,3	157,7	169,0	287,4	4 694,2

5.2.12a-jadval

2020-yilda jismoniy shaxslarning tijorat banklaridagi chet el valyutasidagi depozitlari qoldig'i

(turlari va muddatlari bo'yicha, hududlar kesimida)

mlrd. so'm

Sana	Jami	shu jumladan:													
		talab qilib olinguncha	shundan bank plastik kartalari	jamg'arma	shundan:					muddatli	shundan:				
					30 kungacha	31-90 kun	91-180 kun	181-365 kun	1 yildan yuqori		30 kungacha	31-90 kun	91-180 kun	181-365 kun	1 yildan yuqori
1	2	3	4	5	6	7	8	9	10	11	12	13	14	15	16
Qoraqalpog'iston Respublikasi															
01.01.2020 y.	37,7	12,5	10,7	1,5	0,3	0,3	0,9	0,0	0,1	23,7	0,6	1,3	0,5	3,0	18,3
01.02.2020 y.	41,4	14,8	11,1	2,1	0,0	0,4	1,2	0,3	0,1	24,6		1,7	0,8	2,4	19,5
01.03.2020 y.	37,9	10,8	8,6	2,1		0,4	1,5	0,0	0,1	25,0		1,5	1,1	2,6	19,7
01.04.2020 y.	40,1	11,9	10,0	3,3		0,9	2,2	0,0	0,1	24,9		1,1	1,2	1,1	21,5
01.05.2020 y.	45,6	14,2	12,0	6,3		3,0	3,1	0,0	0,2	25,1		0,8	1,4	1,2	21,6
01.06.2020 y.	46,4	14,3	11,9	6,5	0,0	2,9	3,4		0,2	25,6		0,8	1,5	1,3	22,0
01.07.2020 y.	48,2	14,0	11,1	7,7		3,3	4,2		0,2	26,5		1,0	1,7	1,3	22,5
01.08.2020 y.	47,6	14,0	10,9	6,5		2,7	3,6		0,2	27,1		0,5	2,6	0,9	23,2
01.09.2020 y.	45,8	13,0	10,2	4,9		1,4	3,2	0,0	0,2	27,9	0,0	0,6	2,6	1,3	23,3
01.10.2020 y.	42,9	13,1	9,8	0,8	0,1	0,1	0,5	0,0	0,2	29,0		1,0	2,9	1,4	23,8
01.11.2020 y.	44,5	11,6	9,2	0,8		0,1	0,3	0,0	0,4	32,1		1,1	2,9	3,1	25,0
01.12.2020 y.	46,2	12,4	9,8	1,0		0,0	0,3	0,1	0,6	32,8		1,3	4,9	3,3	23,3
01.01.2021 y.	47,6	12,0	9,6	1,3		0,2	0,2	0,1	0,7	34,3		1,0	5,7	4,5	23,0
Andijon viloyati															
01.01.2020 y.	160,6	29,1	16,8	26,1	0,7	0,6	1,0	0,1	23,6	105,4	1,8	6,4	4,1	4,6	88,5
01.02.2020 y.	170,2	34,3	17,4	26,3	0,0	0,8	1,2	0,1	24,1	109,5	0,4	6,1	4,0	3,9	95,1
01.03.2020 y.	167,6	29,3	17,7	27,7	0,0	1,0	1,8	0,1	24,7	110,6	0,8	6,3	4,2	4,8	94,6
01.04.2020 y.	162,9	28,9	17,5	25,1	0,1	1,1	1,1	0,2	22,6	108,9	0,5	6,1	2,8	2,3	97,3
01.05.2020 y.	176,9	33,4	20,2	27,7	0,0	1,5	1,1	0,2	24,9	115,8	0,8	6,1	3,8	2,6	102,5
01.06.2020 y.	171,3	32,1	19,7	27,1		1,0	1,2	0,2	24,7	112,1	0,1	6,6	3,5	2,7	99,3
01.07.2020 y.	173,9	33,3	19,0	28,1	0,5	1,6	1,1	0,5	24,4	112,5	0,2	5,9	4,5	2,9	99,0
01.08.2020 y.	179,7	36,0	19,4	26,7	0,1	1,2	1,0	0,2	24,1	116,9	0,2	5,1	6,4	3,7	101,5
01.09.2020 y.	191,1	33,2	19,0	36,5		1,2	0,8	0,2	34,2	121,5	0,6	4,2	9,0	2,9	104,9
01.10.2020 y.	194,4	34,3	19,2	37,8		1,6	0,1	0,2	35,9	122,3	0,3	4,2	8,9	3,2	105,7
01.11.2020 y.	203,9	35,3	19,9	40,2		1,6	0,0	0,3	38,3	128,5	0,3	4,0	9,3	3,5	111,4
01.12.2020 y.	200,0	37,2	23,1	32,4		1,3	0,0	0,3	30,7	130,5	0,2	3,7	11,2	3,3	111,9
01.01.2021 y.	203,5	37,7	21,9	33,9		1,7	0,0	0,4	31,7	132,0	0,2	3,7	10,8	4,3	113,0

Sana	Jami	shu jumladan:													
		talab qilib olinguncha	shundan bank plastik kartalari-rida	jamg'arma	shundan:					muddatli	shundan:				
					30 kun-gacha	31-90 kun	91-180 kun	181-365 kun	1 yildan yuqori		30 kun-gacha	31-90 kun	91-180 kun	181-365 kun	1 yildan yuqori
1	2	3	4	5	6	7	8	9	10	11	12	13	14	15	16
Buxoro viloyati															
01.01.2020 y.	239,4	32,7	19,1	13,7	0,2	0,9	4,5	0,2	8,0	193,0	0,7	4,3	6,1	17,4	164,4
01.02.2020 y.	262,4	33,7	19,2	17,8	0,0	0,9	7,4	0,0	9,5	210,9	0,0	4,6	12,2	15,6	178,5
01.03.2020 y.	263,5	34,4	19,9	20,1	0,1	1,3	9,8		9,0	209,0	0,5	4,4	12,2	14,9	177,0
01.04.2020 y.	254,4	33,7	19,7	22,7		1,9	11,2	0,1	9,4	198,0	0,2	4,5	10,5	7,7	175,2
01.05.2020 y.	269,5	39,1	24,3	25,5	0,2	3,5	11,5	0,3	10,1	204,9	0,2	4,0	7,5	8,3	184,9
01.06.2020 y.	274,8	36,2	22,9	30,4	0,0	4,6	14,9	0,5	10,4	208,1	1,6	4,2	7,4	8,2	186,7
01.07.2020 y.	285,7	38,6	22,3	38,5	0,4	8,4	18,1	0,3	11,3	208,6	1,0	4,4	7,1	8,7	187,3
01.08.2020 y.	286,9	39,0	22,9	36,7		8,2	16,5	0,9	11,0	211,1	1,0	3,9	6,6	8,2	191,4
01.09.2020 y.	283,2	37,3	22,4	26,3	0,9	3,0	10,6	0,7	11,0	219,5	0,8	3,6	7,4	8,8	198,8
01.10.2020 y.	285,6	36,6	21,4	17,1	1,2	0,8	2,8	1,6	10,6	231,9	1,7	3,7	9,2	9,8	207,5
01.11.2020 y.	294,8	36,8	22,2	16,8	1,2	1,3	1,3	0,9	12,1	241,1	0,5	5,6	10,7	12,0	212,3
01.12.2020 y.	302,2	38,4	23,3	18,2	0,9	1,4	1,2	0,9	13,7	245,6	0,5	4,6	13,8	14,3	212,3
01.01.2021 y.	312,0	43,8	24,1	19,8	1,9	1,7	1,0	0,9	14,3	248,4	0,5	3,6	12,6	14,3	217,3
Jizzax viloyati															
01.01.2020 y.	17,5	8,5	7,1	0,9	0,4	0,0	0,0	0,1	0,3	8,1	0,0	0,6	0,6	0,9	5,9
01.02.2020 y.	19,4	9,3	6,4	1,6	0,3	0,7	0,2	0,1	0,3	8,5		0,6	0,6	1,2	6,0
01.03.2020 y.	19,3	9,0	6,2	1,2		0,6	0,1	0,0	0,5	9,1		0,7	0,8	1,0	6,6
01.04.2020 y.	18,9	8,9	6,3	1,0		0,2	0,3	0,1	0,4	9,1	0,0	0,8	0,3	0,8	7,1
01.05.2020 y.	22,0	10,0	6,8	1,9	0,1	0,7	0,4	0,3	0,5	10,1	0,0	1,1	0,5	0,9	7,7
01.06.2020 y.	21,2	8,6	6,5	1,9	0,0	0,7	0,6	0,1	0,5	10,6		1,3	0,6	0,9	7,9
01.07.2020 y.	22,7	9,4	6,5	2,1	0,2	0,8	0,3	0,1	0,7	11,2	0,0	1,6	0,5	1,0	8,0
01.08.2020 y.	23,6	10,5	6,8	1,8		0,7	0,2	0,1	0,8	11,3	0,0	1,0	0,9	0,8	8,5
01.09.2020 y.	24,2	10,9	7,4	2,1		0,7	0,2	0,1	1,1	11,1	0,0	0,4	1,5	0,9	8,3
01.10.2020 y.	23,9	10,7	8,0	1,6		0,0	0,3	0,1	1,3	11,6	0,0	0,5	1,9	0,6	8,5
01.11.2020 y.	26,0	11,5	8,1	1,2		0,1	0,1	0,2	0,9	13,3	0,1	0,6	2,2	0,8	9,6
01.12.2020 y.	29,3	14,5	8,7	1,1		0,1	0,1	0,0	0,9	13,7	0,0	0,6	2,1	1,0	9,9
01.01.2021 y.	27,4	11,6	8,7	1,0		0,2	0,0	0,2	0,6	14,9	0,0	0,8	2,0	1,5	10,6

Sana	Jami	shu jumladan:													
		talab qilib olinguncha	shundan bank plastik kartalari	jamg'arma	shundan:					muddatli	shundan:				
					30 kungacha	31-90 kun	91-180 kun	181-365 kun	1 yildan yuqori		30 kungacha	31-90 kun	91-180 kun	181-365 kun	1 yildan yuqori
1	2	3	4	5	6	7	8	9	10	11	12	13	14	15	16
Qashqadaryo viloyati															
01.01.2020 y.	78,1	20,3	13,8	2,5	0,2	0,2	0,8		1,3	55,2	0,8	4,8	6,5	9,0	34,1
01.02.2020 y.	80,3	19,2	12,3	2,8	0,0	0,3	1,0	0,1	1,4	58,3	0,7	4,4	6,9	8,1	38,2
01.03.2020 y.	79,5	17,7	11,6	3,2	0,1	0,4	1,3	0,0	1,4	58,6	0,4	3,7	7,2	7,6	39,7
01.04.2020 y.	79,7	17,5	11,8	3,6	0,3	0,4	1,3		1,6	58,6	0,1	3,6	2,4	8,3	44,2
01.05.2020 y.	88,2	21,0	14,0	4,3	0,1	0,9	1,6		1,7	62,9	0,3	3,7	2,5	9,2	47,3
01.06.2020 y.	88,5	20,3	13,1	4,2		0,9	1,5	0,1	1,8	64,0	0,4	4,1	2,6	9,4	47,5
01.07.2020 y.	91,9	22,6	13,8	5,7	0,1	1,5	2,4		1,6	63,6	0,2	4,1	3,2	9,1	47,0
01.08.2020 y.	92,2	23,4	14,2	4,9		0,7	2,3		1,9	64,0	0,3	3,2	4,7	8,4	47,3
01.09.2020 y.	92,3	22,3	13,9	4,9		0,9	1,9		2,1	65,0	0,2	3,0	5,4	8,7	47,8
01.10.2020 y.	94,7	22,7	13,7	3,2		0,2	0,5	0,3	2,3	68,8	0,1	2,5	6,0	9,1	51,0
01.11.2020 y.	94,3	20,4	12,9	2,4		0,4	0,1	0,2	1,7	71,5	0,1	2,5	5,9	9,9	53,2
01.12.2020 y.	101,4	24,3	13,7	3,7		0,2	0,6	0,0	2,9	73,4	0,5	2,8	7,2	11,0	51,9
01.01.2021 y.	103,6	22,9	13,8	3,9	0,5	0,1	0,2	0,0	3,0	76,8	0,6	3,3	8,9	11,0	53,0
Navoiy viloyati															
01.01.2020 y.	65,1	11,5	7,5	1,9	0,0	0,2	0,5	0,0	1,1	51,7	0,8	5,9	6,6	9,0	29,5
01.02.2020 y.	68,1	11,0	7,4	2,7	0,0	0,9	0,5	0,0	1,2	54,4	0,0	6,1	7,9	7,6	32,8
01.03.2020 y.	68,7	10,8	7,7	2,9	0,0	0,9	0,7	0,1	1,3	55,0	0,1	6,0	8,5	8,0	32,5
01.04.2020 y.	69,8	12,2	8,0	5,0	2,1	1,2	0,6	0,1	1,0	52,6	0,1	6,3	3,5	4,2	38,5
01.05.2020 y.	75,8	16,1	10,5	3,4	0,0	1,4	0,7	0,1	1,1	56,3	0,1	7,6	4,5	4,2	39,9
01.06.2020 y.	79,6	15,8	10,1	5,4	0,0	1,3	2,9	0,1	1,1	58,4	0,1	7,6	4,8	5,6	40,3
01.07.2020 y.	80,6	15,6	10,4	5,3	0,0	1,1	3,1	0,1	1,1	59,7	0,1	7,2	4,9	5,7	41,8
01.08.2020 y.	82,9	18,7	11,3	5,2		1,1	2,9	0,1	1,1	59,0	0,1	3,9	6,1	6,2	42,7
01.09.2020 y.	84,0	16,6	11,2	4,9		0,8	2,7		1,3	62,5	0,1	2,9	9,4	7,2	42,9
01.10.2020 y.	82,9	16,1	10,2	2,2		0,4	0,2		1,6	64,6	0,1	2,3	9,8	9,7	42,6
01.11.2020 y.	87,3	15,7	10,6	2,8		0,4	0,0	0,0	2,4	68,8	0,2	2,2	11,0	10,5	45,0
01.12.2020 y.	89,4	18,9	11,8	3,2		0,7	0,0	0,0	2,5	67,3	0,2	2,3	9,5	11,7	43,6
01.01.2021 y.	94,5	18,0	12,0	3,4		0,6	0,0	0,0	2,8	73,1	0,1	2,7	11,6	11,3	47,5

Sana	Jami	shu jumladan:													
		talab qilib olinguncha	shundan bank plastik kartalari	jamg'arma	shundan:					muddatli	shundan:				
					30 kungacha	31-90 kun	91-180 kun	181-365 kun	1 yildan yuqori		30 kungacha	31-90 kun	91-180 kun	181-365 kun	1 yildan yuqori
1	2	3	4	5	6	7	8	9	10	11	12	13	14	15	16
Namangan viloyati															
01.01.2020 y.	53,6	18,5	11,0	6,7	0,3	0,1	0,4		5,8	28,4	0,1	2,8	1,7	1,4	22,5
01.02.2020 y.	50,4	20,1	9,7	4,2	0,2	0,2	0,6	0,0	3,2	26,0		0,7	1,9	1,3	22,1
01.03.2020 y.	47,0	15,4	9,5	4,8	0,1	0,2	1,0	0,0	3,4	26,7		1,2	1,9	1,4	22,2
01.04.2020 y.	46,7	13,9	9,3	4,5	0,2	0,2	0,7	0,1	3,3	28,3	0,0	1,9	1,0	1,7	23,6
01.05.2020 y.	55,5	18,2	11,9	5,5	0,3	0,4	0,8	0,1	3,9	31,9		3,0	1,4	2,0	25,5
01.06.2020 y.	55,5	17,1	11,0	6,1	0,2	0,6	1,3	0,0	4,0	32,3	0,0	2,6	1,9	1,6	26,2
01.07.2020 y.	58,5	18,5	10,3	6,8	0,2	0,6	1,3	0,0	4,7	33,2	0,0	3,0	1,6	2,9	25,7
01.08.2020 y.	57,2	16,8	11,2	6,0	0,0	0,6	1,2	0,0	4,1	34,4		2,6	2,2	2,6	27,0
01.09.2020 y.	57,0	16,8	10,4	5,4	0,0	0,5	0,3	0,0	4,5	34,8	0,0	2,3	2,0	3,0	27,6
01.10.2020 y.	58,7	17,4	9,7	4,5	0,3	0,3	0,3	0,1	3,7	36,8		1,4	1,8	3,0	30,5
01.11.2020 y.	58,8	18,4	10,1	4,7		0,3	0,5	0,1	3,9	35,6	0,1	1,5	1,8	2,8	29,5
01.12.2020 y.	60,9	19,0	11,4	4,9		0,8	0,1		4,0	37,0		1,6	2,5	3,2	29,7
01.01.2021 y.	63,6	18,4	10,9	5,0		0,6		0,0	4,3	40,1		2,2	2,9	3,5	31,6
Samarqand viloyati															
01.01.2020 y.	426,4	62,9	24,4	6,5	0,2	1,0	2,2	0,4	2,7	357,1	2,2	70,2	56,6	76,6	151,4
01.02.2020 y.	451,0	73,5	26,4	8,7	0,0	1,0	4,0	0,3	3,3	368,9	0,9	78,4	27,3	74,0	188,2
01.03.2020 y.	448,6	72,5	27,8	10,3	0,0	1,6	5,6	0,3	2,8	365,8	1,4	46,5	54,3	77,8	185,9
01.04.2020 y.	440,2	65,7	25,9	10,7	0,4	2,3	5,0	0,3	2,8	363,7	0,6	46,2	17,5	55,3	244,2
01.05.2020 y.	471,9	72,9	28,6	15,9	0,5	2,7	9,4	0,3	2,9	383,2	1,1	46,7	18,7	57,3	259,4
01.06.2020 y.	466,5	66,3	26,8	16,2	1,1	2,7	9,2	0,3	2,9	384,0	1,7	50,5	18,9	57,4	255,5
01.07.2020 y.	466,6	71,8	27,3	17,4	0,2	2,8	10,6	0,3	3,5	377,4	1,4	48,5	26,0	47,5	254,1
01.08.2020 y.	467,8	77,2	28,6	14,1	0,1	2,9	7,2	0,3	3,6	376,5	1,3	22,1	47,3	47,4	258,3
01.09.2020 y.	472,2	79,0	29,9	10,7	0,0	2,1	3,1	0,5	4,9	382,5	1,5	6,8	60,5	50,0	263,7
01.10.2020 y.	489,8	86,5	28,4	8,0	0,0	1,3	0,9	0,2	5,6	395,3	0,3	8,6	53,1	55,5	277,8
01.11.2020 y.	494,6	75,2	27,5	7,2	0,0	0,9	0,2	0,5	5,6	412,2	0,3	8,6	61,1	56,6	285,6
01.12.2020 y.	505,5	76,3	27,9	7,6	0,0	0,7	0,4	0,5	6,0	421,7	0,8	8,8	66,3	58,0	287,9
01.01.2021 y.	517,6	78,7	29,8	9,7	0,5	0,8	0,1	0,6	7,7	429,2	0,9	8,8	71,6	56,4	291,5

Sana	Jami	shu jumladan:													
		talab qilib olinguncha	shundan bank plastik kartalarida	jamg'arma	shundan:					muddatli	shundan:				
					30 kungacha	31-90 kun	91-180 kun	181-365 kun	1 yildan yuqori		30 kungacha	31-90 kun	91-180 kun	181-365 kun	1 yildan yuqori
1	2	3	4	5	6	7	8	9	10	11	12	13	14	15	16
Surxondaryo viloyati															
01.01.2020 y.	42,9	10,7	7,8	4,5	0,3	0,4	0,0	0,1	3,8	27,8	0,1	2,4	1,9	3,3	20,2
01.02.2020 y.	44,0	11,0	8,0	4,3	0,0	0,2	0,3	0,1	3,7	28,7		2,0	2,2	3,1	21,3
01.03.2020 y.	42,1	9,9	6,7	4,4	0,0	0,3	0,4	0,1	3,5	27,9		1,5	2,1	3,2	21,1
01.04.2020 y.	40,1	10,0	6,8	4,4	0,0	0,4	0,5	0,1	3,4	25,6		1,0	0,9	1,3	22,4
01.05.2020 y.	44,9	12,0	8,2	4,9	0,0	0,6	0,3	0,1	3,9	28,0		1,8	1,4	1,3	23,5
01.06.2020 y.	44,4	10,4	7,6	5,4	0,0	1,3	0,4	0,1	3,6	28,7		1,8	1,4	1,5	24,1
01.07.2020 y.	45,9	10,3	6,9	5,7	0,0	1,4	0,4	0,1	3,7	30,0		2,5	1,4	1,4	24,7
01.08.2020 y.	47,1	11,0	7,1	5,9	0,0	1,2	0,4	0,1	4,2	30,1		2,3	1,9	1,2	24,8
01.09.2020 y.	46,7	10,4	7,0	5,2		0,4	0,3	0,1	4,4	31,0		2,1	2,2	1,7	25,0
01.10.2020 y.	49,2	12,2	7,9	5,2		0,3	0,2	0,1	4,7	31,8		2,2	2,4	1,5	25,7
01.11.2020 y.	48,4	11,2	7,8	5,0		0,3	0,0	0,2	4,6	32,1		1,8	2,4	2,0	25,9
01.12.2020 y.	49,2	12,1	7,7	5,4		0,4	0,0	0,1	4,9	31,7		1,7	2,9	2,2	24,9
01.01.2021 y.	52,6	13,3	7,7	5,9		0,4	0,0	0,2	5,3	33,3		1,5	3,3	2,4	26,1
Sirdaryo viloyati															
01.01.2020 y.	14,4	4,8	4,0	1,0	0,2	0,5	0,1	0,0	0,2	8,6	0,2	1,9	0,9	1,9	3,7
01.02.2020 y.	17,0	5,3	3,8	1,8	0,0	1,0	0,4	0,0	0,3	10,0		1,4	1,2	2,3	5,1
01.03.2020 y.	15,4	4,7	3,7	1,7	0,0	1,0	0,2	0,3	0,2	9,1	0,3	1,6	1,1	2,0	4,1
01.04.2020 y.	15,7	5,8	4,4	1,0		0,5	0,3	0,1	0,1	9,0	0,1	1,6	0,7	0,9	5,6
01.05.2020 y.	18,8	7,6	6,3	1,5		1,0	0,3	0,1	0,1	9,7	0,3	1,8	0,7	1,0	6,1
01.06.2020 y.	16,4	5,0	4,2	1,5		0,8	0,4	0,1	0,2	9,8		1,6	1,2	0,8	6,2
01.07.2020 y.	17,1	5,3	3,8	1,7	0,3	0,4	0,8	0,0	0,1	10,1	0,3	2,2	1,1	0,6	5,9
01.08.2020 y.	16,6	5,7	4,3	1,4		0,4	0,7	0,0	0,2	9,5		1,4	1,3	0,9	5,9
01.09.2020 y.	18,3	7,3	4,1	0,9		0,2	0,5	0,0	0,2	10,2	0,1	0,5	1,9	1,5	6,2
01.10.2020 y.	17,2	6,0	4,1	0,9		0,2	0,1		0,5	10,2	0,1	0,4	2,1	1,8	5,9
01.11.2020 y.	17,7	7,0	4,5	1,0		0,3	0,0	0,0	0,6	9,7	0,2	0,4	1,5	1,5	6,2
01.12.2020 y.	16,9	5,9	4,6	1,1		0,3	0,0	0,0	0,7	9,8		0,4	2,5	1,6	5,2
01.01.2021 y.	18,9	6,3	4,9	1,1		0,3		0,1	0,7	11,5		0,9	2,3	2,0	6,3

Sana	Jami	shu jumladan:													
		talab qilib olinguncha	shundan bank plastik kartalari- rida	jamg'arma	shundan:					muddatli	shundan:				
					30 kun- gacha	31-90 kun	91-180 kun	181-365 kun	1 yildan yuqori		30 kun- gacha	31-90 kun	91-180 kun	181-365 kun	1 yildan yuqori
1	2	3	4	5	6	7	8	9	10	11	12	13	14	15	16
Toshkent viloyati															
01.01.2020 y.	204,3	45,7	31,7	4,4	0,2	0,9	0,3	0,2	2,8	154,2	5,2	12,0	14,6	15,5	107,0
01.02.2020 y.	218,1	47,1	33,1	5,4	0,0	1,5	1,0	0,2	2,8	165,6	5,5	11,7	15,8	16,1	116,4
01.03.2020 y.	215,7	47,0	33,4	5,1	0,2	0,5	1,3	0,5	2,6	163,6	7,5	11,0	16,5	15,9	112,6
01.04.2020 y.	212,1	47,9	34,8	5,2	0,1	1,1	1,6	0,0	2,4	159,0	2,8	14,8	13,1	8,7	119,6
01.05.2020 y.	234,4	56,2	42,8	6,2	0,3	0,9	1,8	0,4	2,8	171,9	4,8	14,2	14,7	9,1	129,2
01.06.2020 y.	234,1	53,7	41,9	6,7	0,6	0,8	2,1	0,1	3,1	173,7	3,7	14,8	14,0	9,6	131,5
01.07.2020 y.	238,3	55,3	41,3	7,0	0,2	0,5	2,9	0,0	3,3	176,0	4,3	12,6	17,9	10,0	131,2
01.08.2020 y.	238,3	57,2	42,8	10,2	0,8	1,1	3,0	0,8	4,5	170,9	3,5	9,6	18,2	9,5	130,1
01.09.2020 y.	241,3	59,1	44,7	9,6	0,6	1,0	3,1	0,7	4,2	172,6	3,1	8,4	21,3	9,1	130,7
01.10.2020 y.	245,1	55,7	43,0	5,8	0,5	0,1	1,3	0,0	3,9	183,5	4,3	12,9	20,4	14,1	131,7
01.11.2020 y.	248,8	57,4	43,5	9,0	1,9	0,1	1,0	0,0	6,1	182,4	4,1	13,0	19,4	14,7	131,2
01.12.2020 y.	253,7	58,8	45,7	10,2		1,5	3,2	0,0	5,5	184,7	5,4	13,2	22,0	14,5	129,6
01.01.2021 y.	254,8	56,1	43,0	11,6	1,9	0,5	1,5	1,0	6,8	187,2	4,5	14,1	22,1	14,7	131,7
Farg'ona viloyati															
01.01.2020 y.	159,1	35,4	23,2	7,3	0,7	0,2	0,4	0,2	5,8	116,4	0,6	7,0	9,6	9,5	89,7
01.02.2020 y.	159,8	34,2	21,6	8,2	0,3	0,3	0,9	0,3	6,5	117,3	0,4	4,8	12,0	7,7	92,4
01.03.2020 y.	158,9	31,0	19,7	8,1	0,3	0,4	0,9	0,2	6,2	119,8	0,2	3,6	12,1	8,4	95,5
01.04.2020 y.	153,7	30,2	20,3	8,0	0,6	0,3	1,0	0,3	5,8	115,5	0,2	3,2	6,8	6,9	98,3
01.05.2020 y.	168,1	36,1	24,1	8,6	0,0	0,3	1,0	0,2	7,1	123,4	0,2	3,6	8,3	7,2	104,2
01.06.2020 y.	165,5	34,0	22,6	7,3	0,1	0,6	1,6	0,2	4,8	124,2	0,2	4,3	7,7	7,3	104,6
01.07.2020 y.	172,0	36,3	22,0	10,1	0,7	0,8	2,7	0,1	5,7	125,6	0,2	4,7	7,7	7,3	105,8
01.08.2020 y.	174,3	36,3	22,6	10,1		0,7	2,3	0,1	7,1	127,8	0,3	2,6	8,2	8,9	107,7
01.09.2020 y.	180,4	38,1	23,4	10,0		0,3	1,5	0,1	8,1	132,4	0,5	2,0	8,0	9,8	112,0
01.10.2020 y.	192,5	44,0	22,8	11,0	0,1	0,3	0,1	0,1	10,5	137,6	0,2	2,0	9,4	10,3	115,7
01.11.2020 y.	192,0	35,7	22,1	11,6		0,7		0,5	10,5	144,6	0,3	1,9	10,5	10,2	121,7
01.12.2020 y.	201,5	36,7	23,9	13,7	0,6	0,5		0,9	11,7	151,1	0,8	1,8	13,1	10,1	125,3
01.01.2021 y.	213,4	40,6	25,8	16,2		2,2	1,2	0,1	12,6	156,7	0,8	1,7	13,3	9,4	131,5

Sana	Jami	shu jumladan:													
		talab qilib olinguncha	shundan bank plastik kartalari	jamg'arma	shundan:					muddatli	shundan:				
					30 kungacha	31-90 kun	91-180 kun	181-365 kun	1 yildan yuqori		30 kungacha	31-90 kun	91-180 kun	181-365 kun	1 yildan yuqori
1	2	3	4	5	6	7	8	9	10	11	12	13	14	15	16
Xorazm viloyati															
01.01.2020 y.	153,4	18,4	12,6	7,3		0,3	0,9	0,1	6,0	127,7	1,1	6,4	4,9	4,9	110,5
01.02.2020 y.	163,2	21,5	13,2	7,7	0,0	0,6	1,1	0,1	5,9	134,0	0,3	5,6	6,1	5,3	116,6
01.03.2020 y.	157,4	17,2	11,1	8,2		0,4	1,6	0,1	6,1	132,0	0,2	3,4	7,3	5,2	115,9
01.04.2020 y.	161,5	19,6	12,1	8,4		0,4	2,1	0,1	5,8	133,5	0,1	5,3	6,2	3,3	118,5
01.05.2020 y.	177,6	25,9	13,9	8,7		0,2	2,2	0,1	6,2	143,0	0,4	5,7	7,3	5,1	124,5
01.06.2020 y.	169,4	23,8	12,8	8,0		0,2	2,2	0,1	5,6	137,5	0,2	4,5	7,9	5,2	119,8
01.07.2020 y.	178,0	24,5	12,6	7,8		0,2	1,6	0,1	5,9	145,8	0,3	3,6	7,3	5,8	128,7
01.08.2020 y.	182,9	25,5	12,6	12,7		0,1	1,1	0,1	11,3	144,7	0,2	3,2	7,3	5,4	128,6
01.09.2020 y.	183,0	25,4	13,0	11,6		0,1	0,6	0,0	10,9	146,0	0,2	2,3	8,6	6,1	128,8
01.10.2020 y.	189,6	24,7	11,9	10,4		0,2	0,2	0,0	9,9	154,5	0,1	2,8	9,1	6,9	135,6
01.11.2020 y.	193,9	25,1	12,0	10,5		0,1	0,2	0,0	10,2	158,3	0,3	3,0	9,7	5,8	139,5
01.12.2020 y.	208,3	26,5	12,9	13,6		0,2	0,0	0,1	13,3	168,2	0,3	2,8	9,2	7,1	148,8
01.01.2021 y.	212,7	25,7	12,3	13,5		0,1	0,0	0,1	13,3	173,6	0,9	2,5	11,8	8,2	150,2
Toshkent shahri															
01.01.2020 y.	6 480,3	2 047,7	1 086,8	58,4	1,1	3,0	7,4	0,5	46,4	4 374,2	101,2	244,4	152,3	724,1	3 152,3
01.02.2020 y.	6 599,0	2 079,1	1 095,0	70,3	0,1	3,8	11,3	0,6	54,6	4 449,6	20,4	175,5	194,7	708,9	3 350,1
01.03.2020 y.	6 620,2	2 197,4	1 091,0	84,6	1,9	4,7	20,5	0,3	57,2	4 338,2	19,1	148,0	266,5	678,6	3 225,9
01.04.2020 y.	6 678,1	2 126,3	1 174,3	102,4	0,6	8,8	33,1	0,6	59,2	4 449,4	10,2	140,1	169,5	509,0	3 620,5
01.05.2020 y.	7 394,5	2 536,9	1 391,5	114,6	0,7	10,4	39,7	0,3	63,5	4 743,0	10,6	150,6	183,0	507,2	3 891,5
01.06.2020 y.	7 295,6	2 362,5	1 376,2	121,2	0,6	11,2	43,6	0,3	65,5	4 812,0	11,0	168,5	189,9	485,1	3 957,5
01.07.2020 y.	7 332,2	2 406,3	1 305,4	131,0	0,1	14,3	44,1	1,8	70,7	4 794,9	12,7	157,8	205,0	443,9	3 975,4
01.08.2020 y.	7 305,8	2 386,6	1 336,1	129,5	0,6	12,5	40,2	1,9	74,4	4 789,8	13,1	111,1	253,6	397,0	4 015,0
01.09.2020 y.	7 593,4	2 486,6	1 382,9	119,5	0,5	4,4	30,5	2,5	81,6	4 987,3	12,0	80,4	314,5	414,1	4 166,3
01.10.2020 y.	7 639,0	2 409,8	1 392,4	105,7	1,5	1,1	11,5	0,0	91,6	5 123,5	15,9	80,9	354,3	389,9	4 282,6
01.11.2020 y.	7 852,9	2 521,7	1 423,6	102,9	1,7	3,3	3,5	1,9	92,4	5 228,4	10,9	75,6	362,0	379,1	4 400,8
01.12.2020 y.	7 936,5	2 574,3	1 460,6	103,7	5,1	0,9	1,3	2,0	94,4	5 258,5	15,7	74,5	468,5	363,9	4 335,8
01.01.2021 y.	8 262,1	2 781,9	1 540,2	117,4	1,9	1,9	2,1	2,8	108,7	5 362,8	13,5	92,9	377,8	381,2	4 497,5

5.2.12b-jadval

2021-yilda jismoniy shaxslarning tijorat banklaridagi chet el valyutasidagi depozitlari qoldig'i

(turlari va muddatlari bo'yicha, hududlar kesimida)

mlrd. so'm

Sana	Jami	shu jumladan:													
		talab qilib olinguncha	shundan bank plastik kartalarida	jamg'arma	shundan:					muddatli	shundan:				
					30 kungacha	31-90 kun	91-180 kun	181-365 kun	1 yildan yuqori		30 kungacha	31-90 kun	91-180 kun	181-365 kun	1 yildan yuqori
1	2	3	4	5	6	7	8	9	10	11	12	13	14	15	16
Qoraqalpog'iston Respublikasi															
01.01.2021 y.	47,6	12,0	9,6	1,3		0,2	0,2	0,1	0,7	34,3		1,0	5,7	4,5	23,0
01.02.2021 y.	47,7	11,8	9,7	1,4		0,3	0,2	0,1	0,8	34,5	0,2	0,9	5,8	3,9	23,7
01.03.2021 y.	47,9	12,5	10,0	1,6		0,3	0,2	0,1	0,9	33,8	0,2	1,1	5,8	3,8	22,9
01.04.2021 y.	45,5	12,4	9,9	1,6	0,2	0,3	0,2	0,1	0,8	31,5		0,7	5,1	4,0	21,6
01.05.2021 y.	46,1	12,3	10,2	1,7	0,2	0,0	0,2	0,1	1,1	32,1		0,7	5,3	3,9	22,2
01.06.2021 y.	47,0	12,3	10,2	1,6	0,1	0,0	0,3	0,0	1,2	33,0		0,4	5,2	3,5	23,9
01.07.2021 y.	46,7	11,9	10,1	1,7	0,0	0,2	0,3	0,2	0,9	33,0	0,1	0,5	4,7	3,6	24,1
01.08.2021 y.	46,4	12,3	10,5	2,5	0,3	0,4	0,1	0,3	1,3	31,7		0,6	4,7	3,6	22,8
01.09.2021 y.	47,1	12,7	10,9	2,6	0,1	0,3	0,3	0,4	1,4	31,9	0,1	0,5	4,4	3,9	22,9
01.10.2021 y.	47,0	12,1	9,8	2,9	0,1	0,3	0,3	0,5	1,7	32,1	0,1	0,5	4,4	3,8	23,3
01.11.2021 y.	46,9	12,4	10,1	2,9	0,1	0,2	0,3	0,5	1,7	31,6	0,1	0,8	4,4	3,0	23,3
01.12.2021 y.	48,1	12,0	8,7	3,0	0,1	0,3	0,3	0,5	1,8	33,1	0,1	0,8	4,9	3,0	24,3
01.01.2022 y.	49,9	12,4	10,1	3,3	0,1	0,3	0,3	0,6	2,0	34,1	0,1	1,1	5,3	3,0	24,6
Andijon viloyati															
01.01.2021 y.	203,5	37,7	21,9	33,9		1,7	0,0	0,4	31,7	132,0	0,2	3,7	10,8	4,3	113,0
01.02.2021 y.	207,3	39,6	22,3	34,4	0,1	1,7	0,0	0,5	32,1	133,3	0,2	3,7	10,4	4,3	114,7
01.03.2021 y.	207,8	43,4	24,1	33,3	0,1	1,3	0,0	0,6	31,2	131,1	0,7	3,2	8,3	4,9	114,0
01.04.2021 y.	206,2	44,1	24,8	34,0		1,1	0,0	0,5	32,4	128,2	0,2	3,1	10,2	5,1	109,5
01.05.2021 y.	206,3	47,2	27,5	34,9	0,1	1,0	0,1	0,4	33,3	124,2	0,5	3,5	9,6	4,8	105,7
01.06.2021 y.	204,1	46,6	25,5	36,0		1,2	0,0	0,4	34,4	121,5	0,3	3,1	9,6	5,3	103,2
01.07.2021 y.	219,1	48,5	28,7	38,0	0,0	0,8	0,1	0,6	36,5	132,6	0,1	3,4	9,4	5,3	114,4
01.08.2021 y.	213,9	48,9	29,5	37,7		1,0	0,0	0,6	36,1	127,3	0,1	1,9	9,3	4,1	111,9
01.09.2021 y.	217,5	49,5	31,6	40,1		0,9	0,1	0,6	38,6	127,9	0,1	2,0	8,6	4,6	112,6
01.10.2021 y.	214,4	48,0	30,0	38,6		1,0	0,1	0,7	36,8	127,8	0,0	2,1	8,0	3,6	114,0
01.11.2021 y.	211,3	48,6	30,6	33,8		1,0	0,1	0,8	31,9	128,9	0,0	1,9	9,1	3,1	114,9
01.12.2021 y.	212,8	47,6	31,0	34,2		0,8	0,2	0,8	32,4	130,9	0,0	2,8	10,1	3,4	114,6
01.01.2022 y.	247,2	48,1	32,7	48,6		0,7	0,2	1,2	46,5	150,5	0,0	3,5	10,1	3,3	133,7

Sana	Jami	shu jumladan:													
		talab qilib olinguncha	shundan bank plastik kartalari	jamg'arma	shundan:					muddatli	shundan:				
					30 kungacha	31-90 kun	91-180 kun	181-365 kun	1 yildan yuqori		30 kungacha	31-90 kun	91-180 kun	181-365 kun	1 yildan yuqori
1	2	3	4	5	6	7	8	9	10	11	12	13	14	15	16
Buxoro viloyati															
01.01.2021 y.	312,0	43,8	24,1	19,8	1,9	1,7	1,0	0,9	14,3	248,4	0,5	3,6	12,6	14,3	217,3
01.02.2021 y.	321,7	43,2	24,2	22,0	0,8	0,9	1,0	1,5	17,9	256,5	1,0	3,5	13,9	15,7	222,5
01.03.2021 y.	326,8	46,2	27,0	23,2		1,1	0,0	2,8	19,3	257,4	1,1	3,9	13,0	16,9	222,5
01.04.2021 y.	322,2	45,2	26,4	23,8	1,9	0,4	1,0	1,8	18,7	253,2	2,0	4,6	12,0	17,5	217,2
01.05.2021 y.	322,4	46,1	25,5	25,2	1,7	1,6	1,0	1,4	19,5	251,0	1,2	3,7	12,0	17,2	216,8
01.06.2021 y.	329,2	47,3	27,6	26,7	1,1	1,4	0,6	1,6	21,9	255,2	1,3	2,8	12,5	17,7	220,9
01.07.2021 y.	328,6	48,7	28,3	25,8	0,5	1,2	1,3	1,6	21,1	254,2	0,1	1,7	11,4	17,3	223,7
01.08.2021 y.	331,3	50,1	29,3	26,0	0,5	1,6	0,5	1,4	22,1	255,1	0,1	2,6	10,3	17,6	224,5
01.09.2021 y.	334,6	51,8	29,9	26,5	0,5	1,4	1,6	2,0	20,9	256,2	0,1	2,8	9,7	16,9	226,8
01.10.2021 y.	340,4	51,6	30,2	28,1	0,5	1,5	1,6	2,0	22,4	260,8	0,2	3,8	11,6	17,3	229,8
01.11.2021 y.	341,5	53,7	29,7	28,5	0,4	1,5	1,4	1,9	23,3	259,2	0,1	4,1	11,1	15,2	230,2
01.12.2021 y.	344,1	48,9	26,3	29,6	0,4	1,9	1,6	2,1	23,7	265,6	0,1	4,1	11,3	18,1	233,2
01.01.2022 y.	352,1	50,9	26,4	29,2	0,4	1,7	1,3	2,1	23,7	271,9	0,1	4,4	11,3	19,1	238,4
Jizzax viloyati															
01.01.2021 y.	27,4	11,6	8,7	1,0		0,2	0,0	0,2	0,6	14,9	0,0	0,8	2,0	1,5	10,6
01.02.2021 y.	27,5	10,9	8,4	1,3		0,3	0,0	0,3	0,8	15,3		0,8	2,2	1,8	10,6
01.03.2021 y.	28,5	11,8	8,4	1,2		0,2	0,1	0,0	0,9	15,4		0,7	1,6	1,9	11,3
01.04.2021 y.	29,0	11,8	8,2	1,4		0,2	0,0	0,0	1,1	15,9	0,1	0,6	1,5	2,2	11,6
01.05.2021 y.	28,0	10,2	7,6	1,6		0,2	0,0	0,0	1,3	16,2	0,1	0,8	1,5	2,4	11,4
01.06.2021 y.	27,3	10,6	7,6	1,4	0,1	0,2	0,1	0,0	1,1	15,3	0,1	0,9	1,1	2,0	11,1
01.07.2021 y.	28,0	10,9	7,8	1,6		0,3		0,1	1,2	15,5		1,1	1,4	2,0	11,0
01.08.2021 y.	28,8	11,8	8,6	1,7	0,0	0,2		0,2	1,3	15,2	0,0	0,7	1,5	2,0	11,0
01.09.2021 y.	30,8	14,5	10,3	1,6		0,2		0,2	1,2	14,8		0,7	1,3	1,9	10,9
01.10.2021 y.	28,7	13,2	8,7	1,4		0,2		0,1	1,1	14,0		0,6	1,1	1,8	11,0
01.11.2021 y.	30,8	15,2	9,1	1,5		0,3		0,1	1,1	14,1		0,5	1,2	1,7	11,1
01.12.2021 y.	31,0	13,3	9,1	1,9		0,4		0,1	1,4	15,8	0,0	1,4	1,6	1,8	11,3
01.01.2022 y.	31,3	13,8	8,6	2,7		0,2		0,2	2,4	14,8		0,8	1,2	2,0	11,3

Sana	Jami	shu jumladan:													
		talab qilib olinguncha	shundan bank plastik kartalari	jamg'arma	shundan:					muddatli	shundan:				
					30 kun-gacha	31-90 kun	91-180 kun	181-365 kun	1 yildan yuqori		30 kun-gacha	31-90 kun	91-180 kun	181-365 kun	1 yildan yuqori
1	2	3	4	5	6	7	8	9	10	11	12	13	14	15	16
Qashqadaryo viloyati															
01.01.2021 y.	103,6	22,9	13,8	3,9	0,5	0,1	0,2	0,0	3,0	76,8	0,6	3,3	8,9	11,0	53,0
01.02.2021 y.	109,4	20,5	12,1	5,0	0,7	0,2	0,4	0,0	3,8	83,9	0,7	3,6	10,2	10,8	58,6
01.03.2021 y.	112,9	21,6	12,8	4,9		0,7	0,1	0,6	3,4	86,4	0,7	4,3	11,3	11,0	59,3
01.04.2021 y.	112,4	21,1	12,8	5,7	0,5	0,2	0,7	0,0	4,3	85,5	0,6	3,8	9,8	10,6	60,7
01.05.2021 y.	113,4	21,4	13,3	6,2		0,3	0,4	0,5	4,9	85,8	0,8	4,1	9,5	10,5	61,0
01.06.2021 y.	113,8	21,9	12,9	6,5	0,5	0,5	0,6	0,4	4,6	85,4	0,1	4,4	9,7	10,4	60,7
01.07.2021 y.	112,8	21,3	12,7	6,6	0,1	0,4	0,5	0,7	4,8	84,9	0,1	4,1	9,2	9,7	61,8
01.08.2021 y.	112,0	21,4	13,0	6,8	0,1	0,4	0,3	0,7	5,2	83,8	0,0	3,8	8,3	8,7	63,0
01.09.2021 y.	110,9	21,2	12,8	7,0	0,2	0,1	0,5	0,7	5,5	82,6	0,0	3,5	8,8	7,2	63,2
01.10.2021 y.	111,1	20,6	11,9	7,2	0,2	0,0	0,5	0,7	5,7	83,3		3,6	11,0	5,4	63,4
01.11.2021 y.	111,1	22,6	11,7	8,2	0,2	0,0	0,5	0,8	6,7	80,3		3,3	9,1	5,5	62,6
01.12.2021 y.	109,8	19,5	9,8	8,8	0,2	0,0	0,5	0,8	7,3	81,5	0,0	3,2	8,6	5,8	64,1
01.01.2022 y.	114,4	20,6	11,3	10,0	0,2	0,0	0,6	0,8	8,4	83,7	0,0	4,1	9,5	6,8	63,5
Navoiy viloyati															
01.01.2021 y.	94,5	18,0	12,0	3,4		0,6	0,0	0,0	2,8	73,1	0,1	2,7	11,6	11,3	47,5
01.02.2021 y.	101,2	18,9	12,2	3,4		0,6	0,0	0,2	2,6	78,9	0,0	2,9	11,8	11,9	52,3
01.03.2021 y.	103,9	20,5	12,3	3,1		0,3		0,0	2,8	80,3	0,0	2,7	13,3	12,0	52,3
01.04.2021 y.	106,2	21,4	13,7	2,7		0,4		0,1	2,2	82,0	0,1	2,5	13,2	12,7	53,4
01.05.2021 y.	108,0	22,1	14,0	2,6		0,4	0,0	0,0	2,1	83,4		2,6	13,0	13,4	54,3
01.06.2021 y.	108,0	23,2	14,2	2,3	0,1	0,5	0,1	0,0	1,7	82,5		2,4	13,5	11,9	54,8
01.07.2021 y.	109,8	25,4	16,0	2,4	0,0	0,7	0,1	0,1	1,6	82,1		1,7	12,2	12,0	56,2
01.08.2021 y.	111,3	28,4	18,5	2,4	0,0	0,6	0,0	0,1	1,6	80,5		1,9	12,2	11,4	54,9
01.09.2021 y.	112,9	32,1	23,1	2,5		0,6		0,1	1,8	78,3		1,9	10,8	11,2	54,4
01.10.2021 y.	107,8	31,1	21,8	2,1		0,5		0,1	1,6	74,6		1,8	9,8	10,7	52,3
01.11.2021 y.	106,5	30,4	21,4	2,1		0,3		0,1	1,7	74,0		1,8	9,2	10,4	52,6
01.12.2021 y.	106,5	28,7	18,4	1,6		0,2		0,1	1,3	76,2		1,6	10,1	10,5	54,0
01.01.2022 y.	112,4	30,0	19,7	1,9		0,2		0,1	1,7	80,5		3,8	11,0	10,2	55,5

Sana	Jami	shu jumladan:													
		talab qilib olinguncha	shundan bank plastik kartalarida	jamg'arma	shundan:					muddatli	shundan:				
					30 kungacha	31-90 kun	91-180 kun	181-365 kun	1 yildan yuqori		30 kungacha	31-90 kun	91-180 kun	181-365 kun	1 yildan yuqori
1	2	3	4	5	6	7	8	9	10	11	12	13	14	15	16
Namangan viloyati															
01.01.2021 y.	63,6	18,4	10,9	5,0		0,6		0,0	4,3	40,1		2,2	2,9	3,5	31,6
01.02.2021 y.	68,2	21,8	11,6	5,0		0,5		0,0	4,5	41,3		2,8	2,8	3,4	32,4
01.03.2021 y.	71,6	24,9	13,1	3,5		0,4		0,1	3,1	43,2		2,6	3,5	3,4	33,7
01.04.2021 y.	72,5	25,5	12,5	3,3	0,2	0,4	0,6	0,1	2,1	43,6		2,0	3,6	3,3	34,7
01.05.2021 y.	71,0	26,2	14,2	3,8	0,0	0,7	0,0	0,1	3,0	40,9	0,0	0,9	3,8	2,9	33,3
01.06.2021 y.	65,9	25,0	12,9	3,5		0,4		0,2	2,7	37,4		1,7	3,4	2,8	29,4
01.07.2021 y.	64,8	24,6	13,5	3,2	0,0	0,3	0,1	0,2	2,6	37,0	0,0	1,1	3,0	2,3	30,6
01.08.2021 y.	63,7	23,1	13,6	4,9		0,4		0,2	4,3	35,8	0,1	1,0	2,3	2,3	30,1
01.09.2021 y.	64,9	23,5	15,1	6,0	0,1	0,3	0,1	0,2	5,3	35,5	0,0	0,8	2,3	2,1	30,2
01.10.2021 y.	64,8	21,5	13,5	7,1	0,1	0,3	0,1	0,3	6,4	36,2	0,0	0,8	2,4	2,4	30,6
01.11.2021 y.	69,1	23,8	14,0	7,0	0,1	0,3	0,1	0,3	6,3	38,3	0,1	0,8	3,4	2,9	31,1
01.12.2021 y.	64,9	19,6	11,6	4,5	0,1	0,4	0,1	0,2	3,9	40,7	0,1	0,4	3,3	2,8	34,1
01.01.2022 y.	68,4	21,4	13,4	4,5	0,1	0,3	0,1	0,2	3,9	42,5	0,1	0,5	3,4	2,7	35,8
Samarqand viloyati															
01.01.2021 y.	517,6	78,7	29,8	9,7	0,5	0,8	0,1	0,6	7,7	429,2	0,9	8,8	71,6	56,4	291,5
01.02.2021 y.	528,6	74,7	28,1	11,5	0,4	0,9	0,1	0,7	9,4	442,4	0,3	9,9	74,6	59,4	298,1
01.03.2021 y.	529,9	77,3	30,7	12,1	0,8	0,7	0,0	0,9	9,8	440,5	0,3	10,4	71,8	58,2	299,8
01.04.2021 y.	535,7	85,9	30,7	11,9	0,8	0,9	0,0	0,8	9,3	438,0	1,4	9,8	76,3	56,9	293,6
01.05.2021 y.	534,7	92,8	32,3	12,4	0,0	0,6	0,2	0,9	10,8	429,5	1,0	10,0	66,9	57,4	294,2
01.06.2021 y.	535,2	83,5	34,1	12,9	0,6	1,2	0,5	0,8	9,8	438,7	0,2	9,9	75,6	57,5	295,6
01.07.2021 y.	538,4	87,3	35,2	12,4	0,2	0,9	0,7	0,7	10,0	438,7	0,2	8,8	73,9	56,2	299,6
01.08.2021 y.	536,3	91,2	36,5	12,7	0,0	0,8	0,3	0,9	10,7	432,4	0,1	7,9	72,2	53,9	298,4
01.09.2021 y.	539,9	89,6	39,4	12,7	0,2	0,7	0,4	0,8	10,6	437,5	0,2	8,4	68,5	53,5	306,8
01.10.2021 y.	541,2	90,0	38,8	13,4	0,2	0,5	0,4	0,8	11,5	437,8	0,2	8,9	66,8	52,0	312,3
01.11.2021 y.	548,2	96,2	42,3	15,7	0,2	0,5	0,4	0,9	13,7	436,3	0,2	9,6	63,5	54,6	311,0
01.12.2021 y.	546,3	97,6	44,7	14,3	0,3	0,6	0,5	1,0	12,0	434,3	0,2	10,0	53,5	55,3	316,9
01.01.2022 y.	568,4	103,6	51,6	18,7	0,2	0,9	0,7	1,2	15,7	446,1	0,2	9,7	65,2	56,1	316,5

Sana	Jami	shu jumladan:													
		talab qilib olinguncha	shundan bank plastik kartalarida	jamg'arma	shundan:					muddatli	shundan:				
					30 kungacha	31-90 kun	91-180 kun	181-365 kun	1 yildan yuqori		30 kungacha	31-90 kun	91-180 kun	181-365 kun	1 yildan yuqori
1	2	3	4	5	6	7	8	9	10	11	12	13	14	15	16
Surxondaryo viloyati															
01.01.2021 y.	52,6	13,3	7,7	5,9		0,4	0,0	0,2	5,3	33,3		1,5	3,3	2,4	26,1
01.02.2021 y.	53,4	11,2	7,9	6,6		0,5	0,2	0,1	5,7	35,6	0,0	3,0	3,9	2,6	26,0
01.03.2021 y.	54,7	12,0	8,5	6,8				0,1	6,2	35,9	0,0	3,4	4,0	2,3	26,2
01.04.2021 y.	55,8	13,4	9,0	6,2	0,2	0,3	0,2	0,2	5,4	36,2		3,3	4,0	2,7	26,2
01.05.2021 y.	55,3	15,0	10,0	7,0		0,5	0,2	0,4	5,9	33,4		3,3	3,6	2,4	24,0
01.06.2021 y.	56,1	13,8	9,7	6,9	0,2	0,6	0,1	0,2	5,9	35,3		3,0	5,8	2,5	24,0
01.07.2021 y.	55,7	14,2	9,5	7,4	0,1	0,5	0,1	0,3	6,4	34,1	0,0	1,1	5,7	2,8	24,5
01.08.2021 y.	55,6	13,1	8,6	7,5	0,1	0,3		0,4	6,6	35,0		1,4	5,4	2,5	25,7
01.09.2021 y.	55,7	13,5	9,5	6,6	0,1	0,2	0,1	0,3	5,8	35,6		0,9	5,5	2,4	26,7
01.10.2021 y.	55,3	12,9	8,9	6,3	0,1	0,2	0,1	0,3	5,6	36,1		1,1	5,4	2,5	27,3
01.11.2021 y.	56,7	15,6	10,1	6,1	0,1	0,1	0,2	0,3	5,5	35,1		0,7	5,2	2,4	26,9
01.12.2021 y.	55,5	15,3	7,4	6,3	0,1	0,1	0,1	0,3	5,7	34,0		0,7	2,7	2,7	28,0
01.01.2022 y.	59,5	17,0	8,2	7,0	0,1	0,2	0,1	0,3	6,3	35,6		0,6	2,6	4,6	27,8
Sirdaryo viloyati															
01.01.2021 y.	18,9	6,3	4,9	1,1		0,3		0,1	0,7	11,5		0,9	2,3	2,0	6,3
01.02.2021 y.	20,5	7,2	5,5	1,4		0,4		0,5	0,5	12,0	0,1	0,8	2,8	1,9	6,3
01.03.2021 y.	19,9	6,7	4,9	1,3		0,2		0,1	1,1	11,8	0,1	0,6	3,2	1,4	6,5
01.04.2021 y.	21,0	6,9	4,9	1,3		0,3		0,3	0,7	12,8	0,0	0,8	4,3	1,8	5,8
01.05.2021 y.	21,6	7,7	5,1	1,2		0,1	0,2	0,2	0,7	12,7	0,1	0,5	4,2	1,4	6,5
01.06.2021 y.	22,3	9,3	5,6	1,2		0,2		0,3	0,8	11,7		0,4	3,8	1,3	6,3
01.07.2021 y.	23,4	9,1	5,9	1,3	0,1	0,2	0,1	0,3	0,6	13,1	0,1	0,6	4,1	1,4	6,8
01.08.2021 y.	23,6	9,7	6,0	1,2		0,2	0,1	0,1	0,8	12,7		0,6	3,5	1,7	7,0
01.09.2021 y.	23,4	9,3	6,1	1,1	0,1	0,1	0,1	0,3	0,5	13,0	0,1	0,5	3,2	1,5	7,7
01.10.2021 y.	22,7	9,3	6,3	1,0	0,1	0,2	0,1	0,2	0,4	12,3	0,1	0,3	3,4	1,1	7,3
01.11.2021 y.	22,9	9,9	6,1	1,0	0,1	0,2	0,2	0,2	0,4	11,9	0,1	0,2	3,4	1,8	6,4
01.12.2021 y.	23,8	9,6	6,1	1,3	0,1	0,4	0,2	0,2	0,4	12,9	0,1	0,9	3,2	2,0	6,6
01.01.2022 y.	24,9	9,9	7,0	1,5	0,1	0,4	0,2	0,2	0,6	13,5	0,1	1,0	3,1	2,0	7,4

Sana	Jami	shu jumladan:													
		talab qilib olinguncha	shundan bank plastik kartalari-rida	jamg'arma	shundan:					muddatli	shundan:				
					30 kungacha	31-90 kun	91-180 kun	181-365 kun	1 yildan yuqori		30 kungacha	31-90 kun	91-180 kun	181-365 kun	1 yildan yuqori
1	2	3	4	5	6	7	8	9	10	11	12	13	14	15	16
Toshkent viloyati															
01.01.2021 y.	254,8	56,1	43,0	11,6	1,9	0,5	1,5	1,0	6,8	187,2	4,5	14,1	22,1	14,7	131,7
01.02.2021 y.	262,8	61,6	44,5	14,0	1,5	2,2	0,1	1,5	8,6	187,2	4,8	9,7	23,6	14,6	134,5
01.03.2021 y.	220,5	59,9	45,1	16,1	0,8	1,8	1,3	0,7	11,5	144,5	5,2	9,6	23,8	13,8	92,0
01.04.2021 y.	215,0	58,8	43,8	17,2	2,0	2,4	1,4	1,5	9,9	139,0	3,4	8,8	24,3	12,6	89,9
01.05.2021 y.	199,0	57,5	43,7	16,5	1,8	1,1		0,5	13,1	125,0	3,3	8,5	23,1	11,6	78,4
01.06.2021 y.	199,8	59,3	44,7	15,3	2,7	1,4	1,1	1,3	8,7	125,2	0,4	11,6	22,7	10,2	80,3
01.07.2021 y.	193,6	58,7	43,9	14,9	0,9	0,6	1,3	1,6	10,4	120,0	0,0	12,1	20,8	8,2	78,8
01.08.2021 y.	193,6	59,9	45,4	15,3		0,7	1,7	0,7	12,2	118,4	0,1	12,2	21,0	8,6	76,5
01.09.2021 y.	192,9	60,5	46,6	15,2	1,7	0,7	1,5	1,9	9,3	117,2	0,1	11,9	21,3	8,6	75,3
01.10.2021 y.	188,0	56,3	41,3	15,0	1,7	0,8	1,5	2,0	9,1	116,7	0,1	12,1	21,1	7,6	75,7
01.11.2021 y.	178,7	51,5	35,3	15,2	1,7	0,8	1,5	2,0	9,2	112,0	0,1	11,1	21,2	5,5	74,1
01.12.2021 y.	178,0	44,0	29,2	16,1	1,7	0,7	1,5	2,0	10,2	117,9	0,1	14,3	21,7	5,8	75,9
01.01.2022 y.	189,7	45,8	30,1	16,7	1,6	0,7	1,6	2,0	10,7	127,2	0,1	15,8	23,4	6,1	81,8
Farg'ona viloyati															
01.01.2021 y.	213,4	40,6	25,8	16,2		2,2	1,2	0,1	12,6	156,7	0,8	1,7	13,3	9,4	131,5
01.02.2021 y.	227,1	45,0	26,1	13,8		0,6	1,2	0,1	11,9	168,2	0,7	1,9	14,8	9,8	141,1
01.03.2021 y.	232,8	46,7	26,3	13,6	0,1	0,5		0,3	12,8	172,5	0,6	1,9	14,0	10,3	145,6
01.04.2021 y.	238,0	49,6	28,7	15,6		1,8	0,7	1,5	11,6	172,8	0,1	2,7	14,9	15,4	139,6
01.05.2021 y.	236,5	49,2	30,1	17,1	1,8	0,8		0,6	13,9	170,2	0,1	2,0	14,3	15,9	137,8
01.06.2021 y.	236,8	49,3	29,4	14,9	1,3	1,0	1,4	1,5	9,7	172,7		2,4	14,6	16,0	139,8
01.07.2021 y.	244,1	53,0	31,3	16,0	0,9	1,0	0,8	1,2	12,0	175,1	0,1	2,1	14,5	16,4	142,0
01.08.2021 y.	240,9	54,3	32,0	15,5	0,3	0,9	0,8	1,1	12,5	171,0	0,1	2,2	15,8	13,9	139,0
01.09.2021 y.	236,2	50,3	31,1	15,6	0,8	1,5	1,5	1,4	10,5	170,3		1,9	15,3	13,8	139,3
01.10.2021 y.	231,7	48,1	27,9	15,9	0,8	1,5	1,5	1,4	10,7	167,8		1,8	15,7	15,0	142,2
01.11.2021 y.	232,7	46,1	26,7	16,2	0,8	1,6	1,5	1,4	10,9	170,5		2,4	14,2	15,1	145,6
01.12.2021 y.	231,3	44,0	22,3	17,3	0,8	1,7	1,6	1,5	11,6	170,0		1,9	15,4	15,7	143,7
01.01.2022 y.	227,9	42,1	24,2	12,9	0,3	0,7	0,9	0,7	10,3	172,8		2,7	14,4	16,1	146,3

Sana	Jami	shu jumladan:													
		talab qilib olinguncha	shundan bank plastik kartalarida	jamg'arma	shundan:					muddatli	shundan:				
					30 kungacha	31-90 kun	91-180 kun	181-365 kun	1 yildan yuqori		30 kungacha	31-90 kun	91-180 kun	181-365 kun	1 yildan yuqori
1	2	3	4	5	6	7	8	9	10	11	12	13	14	15	16
Xorazm viloyati															
01.01.2021 y.	212,7	25,7	12,3	13,5		0,1	0,0	0,1	13,3	173,6	0,9	2,5	11,8	8,2	150,2
01.02.2021 y.	223,4	25,9	12,7	16,7		0,4	0,0	0,1	16,2	180,8	1,2	3,0	12,7	8,4	155,6
01.03.2021 y.	230,2	27,2	13,8	21,3		0,4	0,0	0,1	20,9	181,6	0,6	3,5	12,9	8,1	156,4
01.04.2021 y.	231,4	28,8	13,4	22,0		1,0	0,0	0,6	20,3	180,6	0,3	3,3	12,5	9,0	155,4
01.05.2021 y.	228,6	30,3	12,8	18,1		0,4		0,8	16,9	180,2	0,4	3,2	12,6	8,7	155,3
01.06.2021 y.	231,5	27,5	13,7	21,2	3,1	0,2	0,3	0,4	17,2	182,8	0,0	3,0	13,0	9,8	156,9
01.07.2021 y.	230,1	27,2	14,2	21,0	2,9	0,5	0,4	0,5	16,6	181,9	0,0	3,9	11,5	9,7	156,7
01.08.2021 y.	235,3	31,2	15,2	20,6	2,9	0,3	0,3	0,5	16,6	183,5		3,5	10,6	9,5	159,9
01.09.2021 y.	238,1	33,2	17,5	20,3	3,0	0,5	0,4	0,6	15,8	184,6		4,3	9,8	9,1	161,5
01.10.2021 y.	240,4	32,4	17,2	20,5	3,0	0,6	0,4	0,6	15,9	187,5	0,1	3,9	10,3	9,2	164,0
01.11.2021 y.	237,9	31,9	17,8	21,4	3,0	0,6	0,5	0,5	16,9	184,6	0,1	4,3	10,2	8,8	161,2
01.12.2021 y.	243,2	33,9	17,5	19,5	3,0	0,5	0,5	0,5	14,9	189,9	0,1	4,7	9,8	8,1	167,2
01.01.2022 y.	245,3	34,9	17,9	17,3	3,0	0,5	0,4	0,5	13,0	193,1	0,0	5,1	9,8	8,3	170,0
Toshkent shahri															
01.01.2021 y.	8 262,1	2 781,9	1 540,2	117,4	1,9	1,9	2,1	2,8	108,7	5 362,8	13,5	92,9	377,8	381,2	4 497,5
01.02.2021 y.	8 541,9	2 987,6	1 577,3	124,7	3,4	1,8	3,4	1,5	114,6	5 429,6	15,6	95,7	463,4	386,3	4 468,5
01.03.2021 y.	8 609,7	3 082,7	1 620,7	131,7	5,7	1,5	5,4	1,6	117,5	5 395,2	21,7	95,2	439,3	340,7	4 498,3
01.04.2021 y.	8 796,1	3 065,6	1 603,8	135,1	2,4	1,4	3,1	4,8	123,4	5 595,5	17,0	101,0	439,5	333,2	4 704,8
01.05.2021 y.	8 853,2	3 076,3	1 707,6	140,4	3,4	1,8	5,3	5,3	124,6	5 636,6	71,4	97,1	431,4	326,1	4 710,7
01.06.2021 y.	9 023,3	3 226,8	1 784,7	143,2	1,9	1,0	1,7	4,1	134,5	5 653,3	1,4	104,2	424,1	324,1	4 799,5
01.07.2021 y.	9 260,9	3 370,1	1 803,1	141,3	5,0	1,8	3,8	4,1	126,7	5 749,5	10,2	92,3	429,9	301,3	4 915,9
01.08.2021 y.	9 671,7	3 700,2	1 885,4	150,2	5,1	2,3	4,9	5,5	132,4	5 821,3	0,3	98,9	424,1	404,5	4 893,4
01.09.2021 y.	9 619,0	3 593,8	1 972,0	147,9	3,0	2,7	3,2	4,0	135,0	5 877,3	0,7	94,0	416,6	404,2	4 961,7
01.10.2021 y.	9 629,4	3 545,4	1 985,0	146,0	3,2	3,0	3,9	4,3	131,6	5 938,1	4,6	85,6	409,2	407,7	5 018,7
01.11.2021 y.	9 736,5	3 561,8	1 825,9	146,0	3,2	3,0	4,0	4,3	131,4	6 028,7	0,1	85,5	402,9	397,8	5 130,4
01.12.2021 y.	9 900,0	3 479,6	1 783,7	144,5	3,3	3,1	4,1	4,5	129,6	6 275,9	4,5	106,9	409,4	390,0	5 354,8
01.01.2022 y.	10 217,5	3 615,0	1 896,5	150,4	3,0	2,9	3,9	4,9	135,7	6 452,1	0,0	121,5	487,5	355,8	5 476,9

5.2.13-jadval

Tijorat banklari tomonidan yuridik shaxslardan milliy valyutada jalb qilingan depozitlar

(turlari va muddatlari bo'yicha)

mlrd. so'm

Davr	Jami	shu jumladan:													
		talab qilib olinguncha	shundan bank plastik kartalarida	jamg'arma	shundan:					muddatli	shundan:				
					30 kungacha	31-90 kun	91-180 kun	181-365 kun	1 yildan yuqori		30 kungacha	31-90 kun	91-180 kun	181-365 kun	1 yildan yuqori
1	2	3	4	5	6	7	8	9	10	11	12	13	14	15	16
2020-yil	1 506 843,0	1 336 122,7	10 647,8	142 723,4	90 321,5	9,7	35,5	9 517,6	42 839,2	27 996,9	5 577,7	3 354,2	2 844,8	5 833,3	10 386,9
Yanvar	108 480,4	94 694,3	879,4	12 175,5	6 953,8	8,4		5,3	5 208,0	1 610,6	303,7	17,7	92,2	392,9	804,1
Fevral	107 362,5	93 971,6	821,4	11 264,4	7 812,5			12,2	3 439,6	2 126,5	653,5	51,0	111,3	369,2	941,6
Mart	111 888,8	97 979,2	893,5	11 976,7	7 106,8			6,9	4 862,9	1 932,9	741,0	87,1	32,9	388,2	683,8
Aprel	87 120,7	77 160,0	638,6	8 857,0	5 946,6			2,9	2 907,5	1 103,7	355,3	15,8	41,4	138,9	552,3
May	101 175,7	89 697,5	844,6	10 167,3	7 244,1	0,1		7,3	2 915,8	1 310,9	277,7	12,2	139,6	190,4	691,0
Iyun	127 658,1	113 322,8	1 020,0	12 146,6	7 566,3		5,0	41,0	4 534,3	2 188,8	154,0	132,3	528,7	318,8	1 055,0
Iyul	123 154,0	110 709,8	940,9	10 916,3	6 112,6		4,8	2,1	4 796,9	1 527,8	44,2	187,0	343,9	365,7	587,1
Avgust	126 875,4	113 424,7	927,6	11 624,3	7 574,9		0,0	17,4	4 031,9	1 826,4	445,9	54,8	117,2	261,7	946,7
Sentabr	138 926,9	123 940,2	939,0	12 248,9	8 294,4	1,2	0,2	1,7	3 951,4	2 737,7	460,6	760,5	721,8	241,6	553,2
Oktabr	144 025,6	128 527,7	874,4	12 029,3	7 449,1		3,5	2 744,1	1 832,7	3 468,6	435,3	1 172,1	580,0	448,5	832,7
Noyabr	147 335,7	132 372,7	818,9	12 906,5	8 115,1		3,5	2 827,1	1 960,8	2 056,5	486,0	54,4	57,9	339,4	1 118,9
Dekabr	182 839,3	160 322,2	1 049,4	16 410,6	10 145,2		18,5	3 849,5	2 397,3	6 106,5	1 220,6	809,2	78,0	2 378,1	1 620,6
2021-yil	2 199 029,9	1 913 273,8	9 414,2	239 026,7	104 889,8	130,2	55,9	4 092,0	129 858,7	46 729,4	5 662,5	2 251,7	5 263,0	11 780,6	21 771,5
Yanvar	120 952,9	103 549,6	579,5	13 078,2	8 080,9	2,8	18,7	3 023,8	1 952,0	4 325,1	423,9	442,8	622,2	1 251,3	1 584,7
Fevral	136 171,1	117 834,5	601,0	14 760,0	8 045,2	6,0	1,1	19,0	6 688,7	3 576,6	606,1	111,5	181,5	1 160,8	1 516,8
Mart	159 801,9	141 206,9	778,4	15 964,8	9 103,1	31,5	0,1	46,2	6 783,9	2 630,2	50,9	302,0	427,8	564,9	1 284,5
Aprel	167 101,2	148 125,7	813,9	14 938,5	8 381,5			56,4	6 500,6	4 037,1	776,5	629,4	577,8	700,6	1 352,8
May	164 777,5	147 339,4	820,5	14 179,3	8 090,9			27,7	6 060,7	3 258,8	683,4	73,8	903,6	520,9	1 077,2
Iyun	184 764,6	161 801,1	841,3	18 252,9	9 747,3		0,0	38,0	8 467,6	4 710,7	309,9	91,9	163,7	2 836,9	1 308,3
Iyul	175 250,3	154 802,6	784,7	17 171,9	8 260,0		1,9	6,4	8 903,6	3 275,7	477,0	14,9	119,6	324,1	2 340,2
Avgust	206 348,8	178 177,6	876,3	25 383,2	7 929,1		6,6	4,9	17 442,5	2 787,9	291,1	3,4	203,0	627,9	1 662,5
Sentabr	188 828,6	163 334,1	785,6	22 111,6	7 578,8	3,0	3,7	39,7	14 486,3	3 382,9	270,0	206,6	1 236,6	701,6	968,2
Oktabr	202 543,9	175 047,8	777,4	23 053,3	8 983,8	2,5	0,0	288,2	13 778,8	4 442,7	1 051,5	104,0	433,7	998,6	1 854,9
Noyabr	228 830,3	194 696,5	744,6	29 846,2	10 065,0	46,4		22,4	19 712,4	4 287,5	255,9	35,6	235,8	1 028,1	2 732,2
Dekabr	263 658,9	227 358,0	1 011,0	30 286,9	10 624,3	38,0	23,7	519,4	19 081,5	6 014,0	466,3	236,0	157,8	1 064,7	4 089,2

5.2.14-jadval

Tijorat banklari tomonidan yuridik shaxslardan chet el valyutasida jalb qilingan depozitlar
(turlari va muddatlari bo'yicha)

mlrd. so'm

Davr	Jami	shu jumladan:													
		talab qilib olinguncha	shundan bank plastik kartalari	jamg'arma	shundan:					muddatli	shundan:				
					30 kun-gacha	31-90 kun	91-180 kun	181-365 kun	1 yildan yuqori		30 kun-gacha	31-90 kun	91-180 kun	181-365 kun	1 yildan yuqori
1	2	3	4	5	6	7	8	9	10	11	12	13	14	15	16
2020-yil	401 867,4	397 322,4	95,0	2 038,2	165,8	0,3		0,6	1 871,5	2 506,8	159,0	55,8	143,3	429,6	1 719,1
Yanvar	31 076,1	30 708,8	12,1	107,9	11,9				96,1	259,4	56,9		6,8	17,8	177,9
Fevral	27 301,3	27 095,1	11,5	89,9	11,2	0,3			78,5	116,3	4,3	12,9		1,0	98,2
Mart	28 137,4	27 582,7	8,7	85,3	12,9				72,5	469,3	33,3	4,3	62,1	114,0	255,7
Aprel	24 084,6	23 796,7	4,4	77,8	54,7				23,1	210,0	42,2	8,6	7,5	81,0	70,7
May	25 528,0	25 224,1	5,4	39,7	3,6			0,0	36,0	264,2	1,3		55,3	10,7	196,9
Iyun	30 931,7	30 583,1	8,6	32,7	3,7			0,0	29,0	315,9	9,2	20,3		63,8	222,7
Iyul	30 901,1	30 678,7	6,5	49,9	34,0			0,5	15,3	172,5		9,7		33,4	129,4
Avgust	33 660,7	32 902,8	5,7	696,3	16,9				679,5	61,5	4,2			24,7	32,6
Sentabr	40 666,7	40 528,0	7,8	33,0	5,7			0,0	27,3	105,7				19,5	86,2
Oktabr	36 402,2	36 189,2	7,0	41,0	7,0			0,0	33,9	172,1	1,5		10,4	14,9	145,3
Noyabr	37 507,5	37 334,9	8,2	27,0	2,1				24,9	145,5				10,9	134,6
Dekabr	55 670,2	54 698,2	9,0	757,6	2,1				755,5	214,4	6,3		1,3	37,9	168,9
2021-yil	565 805,2	554 571,9	108,9	4 330,8	1 121,8	0,1	0,0	438,4	2 770,4	6 902,5	16,2	367,7	48,4	570,3	5 899,8
Yanvar	32 204,1	31 787,4	6,9	73,2	12,2	0,1			60,9	343,5		5,7		86,1	251,6
Fevral	33 106,4	32 004,0	7,5	31,3	27,8	0,1			3,5	1 071,0		3,7		3,6	1 063,7
Mart	40 008,7	39 666,6	10,9	132,9	23,9		0,0		109,0	209,1		105,0	5,7	37,1	61,3
Aprel	40 324,3	39 794,5	11,1	92,1	1,3				90,8	437,7		73,3		1,7	362,7
May	49 385,3	45 906,7	10,0	1 878,6	576,5				1 302,2	1 600,0				66,6	1 533,3
Iyun	48 853,2	48 278,4	7,1	165,5	33,0				132,5	409,3			14,8	25,0	369,5
Iyul	44 880,4	44 471,0	9,7	123,7	7,4			20,4	95,9	285,7		9,6	21,2	0,2	254,7
Avgust	47 595,9	46 613,9	8,6	563,9	5,8			0,0	558,1	418,1			3,7	6,9	407,5
Sentabr	49 487,5	49 074,4	8,7	298,1	25,9			35,4	236,7	115,0		60,6		20,1	34,3
Oktabr	54 234,0	53 559,9	7,3	128,8	10,3				118,5	545,2	8,0			0,8	536,4
Noyabr	53 672,2	52 657,8	11,3	490,3	240,1			215,1	35,1	524,0	8,2		3,0	322,1	190,8
Dekabr	72 053,3	70 757,1	9,8	352,3	157,5			167,5	27,3	943,9		109,8			834,1

5.2.15a-jadval

2020-yil davomida tijorat banklari tomonidan yuridik shaxslardan milliy valyutada jalb qilingan depozitlar

(turlari va muddatlari bo'yicha, hududlar kesimida)

mlrd. so'm

Davr	Jami	shu jumladan:													
		talab qilib olinguncha	shundan bank plastik kartalari	jamg'arma	shundan:					muddatli	shundan:				
					30 kun-gacha	31-90 kun	91-180 kun	181-365 kun	1 yildan yuqori		30 kun-gacha	31-90 kun	91-180 kun	181-365 kun	1 yildan yuqori
1	2	3	4	5	6	7	8	9	10	11	12	13	14	15	16
Qoraqalpog'iston Respublikasi	23 901,6	20 223,7	640,3	3 336,4	2 597,6			203,1	535,7	341,5	5,3	5,6	203,4	98,6	28,7
Yanvar	1 582,0	1 295,6	59,1	280,6	203,1			0,0	77,5	5,8				3,4	2,4
Fevral	1 675,4	1 407,3	53,0	256,9	218,6			0,0	38,3	11,1	0,3	3,0	0,1	4,4	3,4
Mart	1 930,5	1 623,0	65,9	267,0	194,7			0,0	72,3	40,5			0,1	39,4	1,1
April	1 477,7	1 273,3	41,7	196,9	139,3			0,0	57,6	7,4	0,0			6,8	0,6
May	1 686,9	1 338,1	52,5	268,1	201,5			0,0	66,7	80,7		0,3	70,0	8,2	2,2
Iyun	1 953,9	1 686,7	60,8	257,1	205,7			0,0	51,3	10,2	2,0			4,3	3,9
Iyul	1 927,8	1 687,5	46,4	202,9	163,2			0,0	39,8	37,4			30,0	4,4	3,0
Avgust	2 147,7	1 766,2	52,2	303,0	241,5			0,0	61,6	78,5		0,0	71,0	4,7	2,7
Sentabr	2 265,4	1 949,7	53,4	308,5	240,8			0,0	67,7	7,2		0,2	1,5	2,5	2,9
Oktabr	2 185,9	1 828,8	51,4	320,7	253,0			66,7	1,0	36,3		0,2	30,0	4,5	1,6
Noyabr	2 172,5	1 834,9	44,9	329,4	259,5			68,9	1,0	8,2		0,7	0,6	5,3	1,7
Dekabr	2 896,0	2 532,5	58,9	345,2	276,7			67,4	1,0	18,3	3,0	1,2		10,8	3,3
Andijon viloyati	41 080,3	39 205,0	637,0	1 603,2	1 436,9			18,8	147,4	272,1	12,3	13,5	18,1	76,8	151,5
Yanvar	3 357,2	3 107,7	55,3	216,8	155,2				61,6	32,7	0,0	6,0	2,0	15,7	9,0
Fevral	3 069,6	2 890,2	49,2	158,7	157,2			0,2	1,3	20,8	1,2			2,7	16,9
Mart	2 574,4	2 419,8	54,6	146,2	100,0				46,1	8,4			0,2	2,1	6,1
April	2 072,9	1 980,4	57,2	80,4	74,5				5,9	12,1		3,5	0,0	1,8	6,8
May	2 959,8	2 795,1	64,0	126,6	124,1				2,5	38,1			0,0	5,8	32,3
Iyun	3 576,1	3 424,4	64,8	124,2	122,4				1,8	27,5		0,6	2,0	4,3	20,7
Iyul	3 356,1	3 218,1	61,8	105,7	104,4				1,4	32,3	1,0		2,9	9,5	18,9
Avgust	3 766,6	3 611,0	51,8	132,1	117,4			13,5	1,2	23,5			0,5	12,6	10,4
Sentabr	3 833,9	3 703,0	46,1	104,9	103,0			0,1	1,8	26,0	5,0		5,2	6,2	9,7
Oktabr	3 946,0	3 818,2	42,5	115,1	110,1			2,0	3,1	12,6	2,3	1,5	0,3	3,9	4,6
Noyabr	3 963,2	3 821,8	39,9	125,2	118,6			3,0	3,6	16,3	0,0	0,7	5,0	5,0	5,6
Dekabr	4 604,5	4 415,3	49,8	167,3	150,1			0,1	17,2	21,8	2,8	1,2		7,4	10,5

Davr	Jami	shu jumladan:													
		talab qilib olinguncha	shundan bank plastik kartalari	jamg'arma	shundan:					muddatli	shundan:				
					30 kungacha	31-90 kun	91-180 kun	181-365 kun	1 yildan yuqori		30 kungacha	31-90 kun	91-180 kun	181-365 kun	1 yildan yuqori
1	2	3	4	5	6	7	8	9	10	11	12	13	14	15	16
Buxoro viloyati	31 248,8	29 600,8	568,3	1 514,4	1 419,1	0,0		5,1	90,1	133,7	0,0	4,7	7,7	47,8	73,5
Yanvar	2 180,8	2 028,0	59,1	137,9	104,3			0,6	32,9	15,0			0,4	3,5	11,1
Fevral	2 275,1	2 126,8	50,0	135,9	134,6			0,1	1,2	12,4		0,3		5,6	6,6
Mart	2 421,6	2 243,6	51,8	167,5	124,3			0,0	43,1	10,5			0,4	4,0	6,1
Aprel	1 860,3	1 758,9	40,4	93,7	92,8			0,0	0,8	7,7	0,0	0,3	2,2	1,4	3,8
May	2 137,9	1 994,2	46,4	133,9	133,0	0,0		0,0	0,9	9,8				4,7	5,1
Iyun	2 679,7	2 577,1	54,1	95,7	94,5			0,1	1,2	6,8				3,8	3,0
Iyul	2 567,6	2 422,8	47,0	131,1	130,2			0,0	0,9	13,7			0,9	3,9	9,0
Avgust	2 437,9	2 316,0	47,2	107,6	106,6			0,0	0,9	14,4		1,4	2,0	2,2	8,8
Sentabr	2 728,9	2 592,9	49,5	126,4	123,1			0,1	3,3	9,6			0,4	1,9	7,4
Oktabr	2 874,6	2 761,4	40,5	104,6	100,9			2,4	1,3	8,6		0,2	1,0	2,6	4,9
Noyabr	2 958,4	2 824,6	35,8	120,5	119,2				1,3	13,3		2,0	0,1	6,6	4,7
Dekabr	4 126,1	3 954,5	46,4	159,6	155,6			1,8	2,2	12,0		0,6	0,5	7,8	3,1
Jizzax viloyati	14 994,1	13 958,6	423,2	926,1	877,1			2,9	46,2	109,4	3,0	0,4	8,1	33,0	64,9
Yanvar	943,1	844,1	28,5	93,3	76,9				16,3	5,7	0,4			0,6	4,8
Fevral	1 013,6	930,3	28,6	77,5	76,0			0,7	0,9	5,8			0,7	2,1	3,0
Mart	1 061,6	961,8	35,5	88,5	67,8				20,7	11,4	1,9		0,3	1,8	7,4
Aprel	901,5	849,9	33,0	48,5	47,8				0,7	3,1				0,1	3,0
May	1 009,5	922,9	40,2	74,2	72,6				1,6	12,4	0,3			1,9	10,3
Iyun	1 207,6	1 114,4	37,8	77,3	76,4			0,0	0,8	15,9			5,0	1,1	9,8
Iyul	1 181,3	1 124,1	39,7	53,0	52,1				0,9	4,3	0,4			1,4	2,5
Avgust	1 291,0	1 205,9	41,1	72,5	71,9				0,6	12,6	0,0			7,7	4,9
Sentabr	1 548,3	1 468,8	37,0	72,0	71,1				0,9	7,5			0,3	2,3	4,9
Oktabr	1 473,4	1 405,8	32,6	55,8	54,4			0,2	1,1	11,8		0,4	0,2	3,8	7,4
Noyabr	1 444,8	1 350,2	31,6	90,0	89,2				0,8	4,6				2,0	2,6
Dekabr	1 918,3	1 780,4	37,6	123,6	120,8			2,0	0,9	14,3			1,7	8,2	4,4

Davr	Jami	shu jumladan:													
		talab qilib olinguncha	shundan bank plastik kartalari	jamg'arma	shundan:					muddatli	shundan:				
					30 kungacha	31-90 kun	91-180 kun	181-365 kun	1 yildan yuqori		30 kungacha	31-90 kun	91-180 kun	181-365 kun	1 yildan yuqori
1	2	3	4	5	6	7	8	9	10	11	12	13	14	15	16
Qashqadaryo viloyati	32 477,8	26 900,5	951,3	5 337,4	5 182,1			2,6	152,7	239,9	3,2	0,9	5,9	81,9	147,9
Yanvar	2 046,0	1 610,6	62,7	421,7	375,0			2,0	44,7	13,7	2,8		0,5	4,4	6,0
Fevral	2 296,0	1 790,4	56,1	478,1	476,2				1,9	27,5				13,2	14,3
Mart	2 583,4	2 084,5	73,1	492,3	435,8				56,5	6,6				1,8	4,8
Aprel	1 916,3	1 600,8	56,7	309,1	307,9				1,2	6,4		0,2		4,7	1,5
May	2 412,8	1 951,0	76,8	440,5	438,9				1,6	21,3				4,3	17,0
Iyun	2 803,9	2 310,0	87,9	440,0	437,1			0,6	2,3	53,9	0,4			4,2	49,3
Iyul	2 565,8	2 241,8	81,9	306,4	305,1				1,2	17,7				5,3	12,4
Avgust	2 663,9	2 191,8	90,0	467,0	465,7				1,3	5,1			0,4	2,9	1,8
Sentabr	3 127,2	2 592,7	93,2	522,7	520,7				2,1	11,8			5,0	6,2	0,6
Oktabr	3 051,5	2 544,6	85,9	491,7	490,2				1,6	15,2				6,6	8,6
Noyabr	3 063,7	2 646,5	78,8	406,2	404,8				1,4	11,1				4,5	6,6
Dekabr	3 947,3	3 335,9	108,3	561,8	524,8				37,0	49,6		0,7		23,8	25,1
Navoiy viloyati	76 344,8	69 114,0	473,2	7 060,8	6 941,0			3,8	116,0	170,0	20,5		6,8	47,3	95,4
Yanvar	4 780,9	4 201,7	43,7	564,4	527,2				37,2	14,9				0,5	14,4
Fevral	3 807,2	3 149,5	38,8	649,5	648,4				1,1	8,2			0,5	2,3	5,4
Mart	5 759,1	5 119,9	39,2	635,7	590,7				45,0	3,5			1,2	2,0	0,4
Aprel	6 020,0	5 522,1	38,6	492,4	491,3				1,1	5,5			2,2	0,6	2,7
May	4 742,6	4 084,2	43,6	643,4	634,8			0,6	8,0	15,0	0,5			0,7	13,8
Iyun	7 484,9	6 887,4	47,4	564,0	562,5			0,2	1,3	33,5	20,0		0,2	6,2	7,2
Iyul	6 446,8	5 979,2	37,1	454,1	452,7			0,3	1,0	13,5				6,0	7,6
Avgust	6 400,5	5 774,5	40,5	616,6	603,0			1,2	12,4	9,3			2,0	2,9	4,4
Sentabr	7 048,7	6 399,7	39,6	645,1	643,3			0,2	1,6	3,9				2,7	1,3
Oktabr	7 563,5	6 964,9	33,5	575,7	574,3				1,4	22,9				12,4	10,5
Noyabr	7 934,2	7 339,3	29,7	571,0	566,2			1,2	3,6	23,9			0,5	8,4	15,0
Dekabr	8 356,3	7 691,5	41,4	648,8	646,5			0,1	2,3	16,0			0,3	2,8	12,9

Davr	Jami	shu jumladan:													
		talab qilib olinguncha	shundan bank plastik kartalari	jamg'arma	shundan:					muddatli	shundan:				
					30 kungacha	31-90 kun	91-180 kun	181-365 kun	1 yildan yuqori		30 kungacha	31-90 kun	91-180 kun	181-365 kun	1 yildan yuqori
1	2	3	4	5	6	7	8	9	10	11	12	13	14	15	16
Namangan viloyati	31 912,8	29 078,3	587,9	2 731,6	2 278,4	1,3		48,1	403,8	102,8	1,9	3,8	6,0	41,6	49,6
Yanvar	2 205,2	2 004,3	37,9	197,7	137,3			0,3	60,1	3,2			0,1	1,0	2,2
Fevral	2 560,3	2 333,0	41,6	214,1	192,8			0,0	21,3	13,3		3,0	0,2	3,1	7,0
Mart	2 338,7	2 044,0	36,7	287,8	212,9			3,6	71,4	6,9		0,1	0,1	0,8	5,9
Aprel	1 639,9	1 505,5	34,7	127,1	112,9			2,6	11,6	7,3	0,0		0,1	6,8	0,4
May	2 177,8	1 975,8	48,3	198,4	187,7	0,1		4,4	6,2	3,6	0,1		1,0	0,2	2,3
Iyun	2 644,4	2 409,0	60,0	227,5	191,2			31,6	4,7	7,9	0,5		1,3	3,7	2,3
Iyul	2 782,4	2 553,2	61,1	223,1	183,5			0,5	39,1	6,1			0,2	2,1	3,8
Avgust	2 741,5	2 490,9	55,7	239,2	209,6			2,0	27,6	11,5	0,6		0,1	3,5	7,3
Sentabr	2 836,1	2 595,1	46,2	232,7	216,8	1,2		0,0	14,6	8,4	0,5			2,6	5,3
Oktabr	3 003,5	2 790,3	49,2	200,7	173,4			0,6	26,6	12,6	0,2		1,2	7,0	4,2
Noyabr	3 044,2	2 783,2	45,4	254,2	191,8			0,1	62,3	6,8			0,1	4,5	2,2
Dekabr	3 938,6	3 594,0	71,1	329,3	268,7			2,2	58,3	15,4		0,7	1,8	6,2	6,7
Samarqand viloyati	57 604,9	54 734,9	455,3	2 570,0	1 944,5		13,9	3,1	608,6	299,9	2,8	17,5	58,5	114,6	106,6
Yanvar	3 784,8	3 479,1	38,9	287,6	218,2			0,1	69,3	18,1	0,1	0,8	0,2	3,0	14,0
Fevral	4 249,6	3 985,0	36,5	233,4	199,4			0,1	34,0	31,2	1,2	1,4		13,5	15,0
Mart	4 142,4	3 844,0	35,3	268,1	161,9			0,0	106,2	30,3	0,8	0,4	20,3	3,8	5,0
Aprel	3 193,3	3 002,5	29,2	139,5	100,3			0,0	39,2	51,3	0,7		3,0	44,2	3,4
May	3 588,2	3 400,1	34,4	172,1	136,3			0,0	35,9	16,0		0,0		10,5	5,5
Iyun	4 484,8	4 241,7	41,2	208,6	158,5			0,0	50,1	34,5	0,0		0,4	10,4	23,7
Iyul	4 854,1	4 663,1	40,7	178,2	133,1			0,2	44,9	12,7			1,7	3,1	8,0
Avgust	5 111,4	4 892,3	36,8	201,9	165,8			0,0	36,1	17,2		3,0	0,4	5,1	8,7
Sentabr	5 614,1	5 359,4	40,1	205,4	168,3			0,0	37,0	49,3		10,0	28,5	5,2	5,7
Oktabr	5 612,4	5 411,1	39,8	188,2	148,8				39,5	13,0		0,4		3,1	9,5
Noyabr	5 721,9	5 520,9	35,0	191,8	145,8		0,8	0,2	44,9	9,2		0,2	2,1	3,9	3,0
Dekabr	7 248,0	6 935,7	47,4	295,2	208,2		13,1	2,3	71,7	17,1	0,0	1,2	1,9	8,8	5,2

Davr	Jami	shu jumladan:													
		talab qilib olinguncha	shundan bank plastik kartalari	jamg'arma	shundan:					muddatli	shundan:				
					30 kungacha	31-90 kun	91-180 kun	181-365 kun	1 yildan yuqori		30 kungacha	31-90 kun	91-180 kun	181-365 kun	1 yildan yuqori
1	2	3	4	5	6	7	8	9	10	11	12	13	14	15	16
Surxondaryo viloyati	21 355,2	19 523,9	520,9	1 682,7	1 124,2			120,6	437,9	148,6	1,6	5,5	7,8	72,7	61,0
Yanvar	1 360,9	1 209,7	36,5	137,6	90,4				47,2	13,6			6,0	1,7	5,9
Fevral	1 468,2	1 298,8	33,6	160,5	88,1				72,4	9,0		0,1	0,7	2,7	5,5
Mart	1 580,4	1 365,8	35,7	204,2	99,1				105,0	10,4	0,0	0,1		8,2	2,1
April	1 296,3	1 176,2	36,5	108,6	86,1				22,5	11,6				1,9	9,7
May	1 503,8	1 361,6	42,1	128,6	104,5				24,1	13,6	0,3	0,1	1,0	7,1	5,1
Iyun	1 772,4	1 626,6	51,0	115,5	81,5				34,1	30,3	0,5			23,6	6,2
Iyul	1 809,0	1 671,3	52,9	122,4	83,4				39,0	15,2	0,1			10,4	4,7
Avgust	1 830,2	1 673,1	51,2	152,4	110,3				42,1	4,8	0,7	0,1	0,1	0,5	3,4
Sentabr	1 959,9	1 809,2	45,5	140,5	93,2				47,3	10,1				3,0	7,1
Oktabr	2 091,8	1 951,9	41,3	133,0	97,6			33,9	1,5	6,9		4,0		1,5	1,4
Noyabr	2 129,1	1 980,5	40,4	141,7	103,5			36,7	1,5	6,9				2,7	4,2
Dekabr	2 553,2	2 399,2	54,1	137,7	86,4			49,9	1,3	16,3		1,1	0,0	9,4	5,8
Sirdaryo viloyati	15 841,3	11 571,9	582,0	4 206,3	4 171,7				34,5	63,1	0,4	0,4	0,8	15,6	46,0
Yanvar	1 089,7	703,1	34,0	382,0	369,4				12,6	4,6	0,0				4,6
Fevral	1 061,4	684,0	39,6	373,9	373,2				0,7	3,5				1,2	2,3
Mart	1 056,0	719,6	42,4	330,7	314,9				15,9	5,7				0,9	4,8
April	984,2	719,9	36,3	260,5	260,2				0,3	3,8					3,8
May	1 038,5	700,2	53,7	333,5	332,2				1,3	4,9				1,7	3,2
Iyun	1 357,1	1 010,0	78,4	340,5	339,9				0,6	6,7				2,2	4,5
Iyul	1 349,5	1 075,7	74,2	267,3	266,8				0,5	6,5			0,2	1,9	4,4
Avgust	1 316,0	958,3	56,0	354,8	354,4				0,5	2,9	0,1		0,1	0,6	2,1
Sentabr	1 470,6	1 073,5	45,4	394,0	393,4				0,5	3,1	0,3		0,3	0,7	1,9
Oktabr	1 372,5	1 015,7	41,1	351,8	351,3				0,5	5,0	0,0	0,2	0,2	0,8	3,7
Noyabr	1 450,0	1 081,6	33,2	362,1	361,7				0,5	6,2				2,6	3,6
Dekabr	2 295,8	1 830,1	47,6	455,1	454,5				0,6	10,6		0,2		3,1	7,3

Davr	Jami	shu jumladan:													
		talab qilib olinguncha	shundan bank plastik kartalari	jamg'arma	shundan:					muddatli	shundan:				
					30 kungacha	31-90 kun	91-180 kun	181-365 kun	1 yildan yuqori		30 kungacha	31-90 kun	91-180 kun	181-365 kun	1 yildan yuqori
1	2	3	4	5	6	7	8	9	10	11	12	13	14	15	16
Toshkent viloyati	71 600,2	65 356,8	895,1	5 677,1	5 473,4			9,5	194,2	566,3	1,6	26,4	58,8	139,4	340,1
Yanvar	5 243,1	4 445,8	71,5	759,5	685,1				74,4	37,8	0,4	0,7	0,3	3,5	33,0
Fevral	5 445,1	4 760,6	59,8	634,0	621,1			9,5	3,4	50,5	0,1		1,1	4,1	45,3
Mart	5 306,1	4 567,7	72,4	681,3	604,4				76,9	57,1	0,5	0,5	0,5	11,0	44,5
Aprel	4 456,9	3 934,4	62,3	482,3	479,3				2,9	40,2		0,1	25,2	1,5	13,5
May	5 446,5	4 783,2	80,1	643,1	635,7				7,4	20,2				5,5	14,7
Iyun	6 160,6	5 446,1	90,8	601,3	594,0				7,3	113,2		25,0	0,5	21,3	66,4
Iyul	5 979,0	5 470,2	73,8	483,0	479,5				3,4	25,8			4,2	7,2	14,4
Avgust	6 222,7	5 915,9	78,6	276,3	273,6				2,8	30,5	0,2		12,4	5,2	12,7
Sentabr	7 074,0	6 760,6	81,9	273,6	269,5				4,0	39,8	0,5		10,3	10,2	18,8
Oktabr	6 681,7	6 372,4	74,6	249,6	246,8				2,8	59,7		0,1		46,1	13,5
Noyabr	6 484,6	6 154,2	70,1	266,5	263,2				3,3	63,8			2,2	20,8	40,8
Dekabr	7 099,9	6 745,7	79,2	326,6	321,1				5,4	27,6			2,1	3,1	22,5
Farg'ona viloyati	60 554,9	57 364,9	673,3	2 741,4	2 298,9		11,3	5,2	426,0	448,6	8,3	7,4	78,4	130,2	224,3
Yanvar	3 831,4	3 459,3	54,7	316,7	203,2			0,3	113,2	55,4		1,5	3,2	14,1	36,6
Fevral	4 079,8	3 781,1	50,2	257,0	213,7			0,0	43,2	41,7			1,3	25,5	14,9
Mart	4 513,6	4 203,6	58,9	293,3	190,9			1,5	101,0	16,7	1,2		3,8	5,6	6,2
Aprel	3 527,9	3 380,9	46,1	140,0	124,4			0,2	15,5	6,9		0,1		3,2	3,6
May	4 203,3	3 977,1	56,7	209,6	186,7			0,5	22,4	16,6	2,0	0,2	1,0	6,1	7,4
Iyun	5 163,4	4 863,1	65,0	207,3	183,9			0,0	23,5	93,0		0,8	48,7	11,8	31,8
Iyul	5 310,8	5 108,5	63,5	185,0	145,4			0,0	39,6	17,3	0,8	0,6	1,3	5,6	9,0
Avgust	5 438,8	5 136,8	57,4	229,1	211,4			0,0	17,7	72,9		3,3		28,0	41,6
Sentabr	5 961,0	5 680,3	58,6	250,5	234,3			0,3	16,0	30,2	2,3	1,0	11,3	2,9	12,6
Oktabr	5 978,4	5 764,0	50,7	194,2	180,9		3,2	0,4	9,7	20,2			2,8	4,6	12,8
Noyabr	5 897,2	5 675,0	47,3	197,2	184,2		2,6	1,1	9,3	25,0	0,3		1,3	10,2	13,1
Dekabr	6 649,4	6 335,2	64,2	261,5	240,1		5,4	1,0	14,9	52,7	1,6		3,8	12,7	34,7

Davr	Jami	shu jumladan:													
		talab qilib olinguncha	shundan bank plastik kartalari	jamg'arma	shundan:					muddatli	shundan:				
					30 kungacha	31-90 kun	91-180 kun	181-365 kun	1 yildan yuqori		30 kungacha	31-90 kun	91-180 kun	181-365 kun	1 yildan yuqori
1	2	3	4	5	6	7	8	9	10	11	12	13	14	15	16
Xorazm viloyati	21 730,8	20 672,3	309,7	900,3	833,3				67,0	158,1	3,5	7,1	7,4	65,8	74,4
Yanvar	1 470,3	1 351,4	26,1	108,7	85,8				22,9	10,2		0,5		6,4	3,3
Fevral	1 583,4	1 494,8	26,5	81,5	80,5				1,1	7,2	0,7	0,5	0,6	1,0	4,3
Mart	1 562,6	1 457,0	23,6	96,7	66,7				30,1	8,8	0,2		0,1	0,9	7,7
April	1 289,4	1 225,8	19,9	48,7	47,6				1,1	15,0	0,0	0,7	0,8	11,6	1,9
May	1 512,2	1 411,5	25,2	79,7	78,3				1,4	21,0	0,3			7,8	12,9
Iyun	2 097,7	2 006,2	29,7	70,0	67,3				2,7	21,5	0,5	1,1	0,6	8,4	10,9
Iyul	1 851,2	1 788,1	29,5	54,7	53,7				1,0	8,4			0,7	2,9	4,7
Avgust	1 787,6	1 711,5	26,6	53,0	52,1				1,0	23,1	0,8	1,0	1,0	8,7	11,6
Sentabr	1 915,2	1 851,7	27,8	57,5	56,5				1,0	6,0	1,0		0,9	1,7	2,5
Oktabr	2 004,2	1 910,0	25,4	82,2	80,0				2,1	12,1		1,3		4,7	6,1
Noyabr	2 069,4	1 994,8	22,5	65,0	63,8				1,1	9,6		1,8		4,3	3,5
Dekabr	2 587,4	2 469,5	27,0	102,6	101,0				1,6	15,3		0,2	2,6	7,3	5,1
Toshkent shahri	1 006 195,5	878 817,1	2 930,3	102 435,7	53 743,2	8,4	10,3	9 094,8	39 578,9	24 942,8	5 513,5	3 261,1	2 377,2	4 868,1	8 923,0
Yanvar	74 605,0	64 954,0	271,2	8 271,1	3 722,7	8,4		2,0	4 538,0	1 379,9	300,0	8,2	79,6	335,2	656,9
Fevral	72 777,6	63 339,9	257,9	7 553,4	4 332,7			1,8	3 218,9	1 884,3	650,0	42,8	106,0	287,8	797,6
Mart	75 058,5	65 324,8	268,4	8 017,5	3 942,8			1,9	4 072,8	1 716,2	736,4	86,0	6,0	306,1	581,7
April	56 484,2	49 229,1	105,8	6 329,5	3 582,4			0,1	2 747,0	925,6	354,6	11,0	8,0	54,4	497,6
May	66 755,8	59 002,6	180,5	6 715,5	3 978,0			1,7	2 735,8	1 037,8	274,3	11,6	66,6	125,9	559,4
Iyun	84 271,5	73 720,0	251,1	8 817,6	4 451,5		5,0	8,5	4 352,6	1 734,0	130,1	104,9	470,1	213,6	815,3
Iyul	81 172,5	71 706,1	231,4	8 149,3	3 559,4		4,8	1,1	4 584,1	1 317,0	41,8	186,4	301,8	302,1	484,8
Avgust	83 719,5	73 780,5	242,6	8 418,7	4 591,7		0,0	0,6	3 826,3	1 520,3	443,5	46,0	27,3	177,0	826,5
Sentabr	91 543,5	80 103,5	274,8	8 915,1	5 160,3		0,2	1,0	3 753,6	2 524,9	451,0	749,3	658,1	193,7	472,7
Oktabr	96 186,2	83 988,6	265,8	8 966,0	4 587,4		0,3	2 637,7	1 740,5	3 231,7	432,8	1 163,8	544,3	346,8	744,0
Noyabr	99 002,6	87 365,1	264,5	9 785,8	5 243,6		0,0	2 715,8	1 826,4	1 851,6	485,7	49,0	46,1	258,5	1 012,3
Dekabr	124 618,6	106 302,8	316,4	12 496,2	6 590,6		0,1	3 722,7	2 182,9	5 819,6	1 213,3	802,1	63,3	2 266,8	1 474,1

5.2.15b-jadval

2021-yil davomida tijorat banklari tomonidan yuridik shaxslardan milliy valyutada jalb qilingan depozitlar

(turlari va muddatlari bo'yicha, hududlar kesimida)

mlrd. so'm

Davr	Jami	shu jumladan:													
		talab qilib olinguncha	shundan bank plastik kartalari	jamg'arma	shundan:					muddatli	shundan:				
					30 kungacha	31-90 kun	91-180 kun	181-365 kun	1 yildan yuqori		30 kungacha	31-90 kun	91-180 kun	181-365 kun	1 yildan yuqori
1	2	3	4	5	6	7	8	9	10	11	12	13	14	15	16
Qoraqalpog'iston Respublikasi	28 270,7	24 474,6	455,6	3 430,2	3 002,3			64,0	363,8	365,9	0,0	48,3	56,8	199,6	61,2
Yanvar	1 901,8	1 478,5	26,6	258,7	205,9			51,9	0,9	164,6		31,9	22,9	107,2	2,7
Fevral	1 904,2	1 590,5	26,3	301,1	216,2			0,0	84,9	12,6		0,5		11,8	0,3
Mart	2 117,5	1 815,6	33,9	292,7	241,1			0,1	51,6	9,1		0,0		5,9	3,1
April	2 212,6	1 888,2	37,8	314,4	265,8			12,0	36,5	10,1		0,4		5,4	4,3
May	2 337,2	2 016,5	39,0	292,3	267,5			0,0	24,7	28,4		11,3	0,1	5,0	11,9
Iyun	2 507,3	2 094,9	42,1	403,9	388,7			0,0	15,3	8,5		0,1	0,7	4,5	3,2
Iyul	2 449,5	2 077,8	41,2	354,7	302,1			0,0	52,6	17,0	0,0	4,0		11,5	1,6
Avgust	2 508,6	2 227,9	42,8	242,4	222,2			0,0	20,2	38,2			30,0	3,7	4,5
Sentabr	2 226,0	1 972,9	44,2	243,7	223,5			0,0	20,2	9,4			2,9	2,6	4,0
Oktabr	2 417,4	2 167,4	39,4	244,9	223,6			0,0	21,4	5,0		0,1		3,5	1,4
Noyabr	2 578,7	2 286,1	34,5	247,9	229,8			0,0	18,1	44,7				36,1	8,6
Dekabr	3 110,1	2 858,2	47,8	233,5	216,0			0,0	17,5	18,3			0,3	2,4	15,6
Andijon viloyati	52 783,5	50 133,8	532,2	1 802,9	1 589,0		7,8	64,5	141,6	846,8	3,6	44,1	76,7	453,1	269,3
Yanvar	2 932,2	2 784,8	27,3	136,1	134,1			0,5	1,6	11,3				6,8	4,5
Fevral	3 450,5	3 248,7	35,0	172,9	121,7			0,5	50,7	28,9	2,2		1,1	2,3	23,2
Mart	4 317,8	4 155,7	46,9	149,7	141,4			0,9	7,5	12,4		0,5		5,4	6,5
April	4 046,1	3 887,9	48,9	128,1	121,5			0,2	6,4	30,1	0,0	9,0	0,0	6,0	15,1
May	4 115,8	3 803,9	45,7	101,9	97,0			0,3	4,6	210,0		5,0	75,0	64,5	65,6
Iyun	4 567,5	4 062,5	45,3	181,1	176,5			0,5	4,0	324,0	0,8	28,1	0,5	288,5	6,1
Iyul	4 098,2	3 924,6	42,4	160,8	105,5		1,8		53,5	12,8		1,5		5,9	5,4
Avgust	4 481,8	4 287,5	43,8	120,8	113,5		3,0	1,7	2,6	73,4	0,6			4,6	68,3
Sentabr	4 672,1	4 505,3	41,7	148,1	112,1		3,0	30,8	2,3	18,7				14,0	4,7
Oktabr	4 745,4	4 548,0	47,5	155,2	125,4			27,0	2,8	42,2				32,7	9,5
Noyabr	5 182,8	5 021,2	41,0	148,8	143,8			1,5	3,5	12,7				2,6	10,1
Dekabr	6 173,4	5 903,8	66,8	199,3	196,6			0,6	2,2	70,3				19,9	50,4

Davr	Jami	shu jumladan:													
		talab qilib olinguncha	shundan bank plastik kartalari	jamg'arma	shundan:					muddatli	shundan:				
					30 kungacha	31-90 kun	91-180 kun	181-365 kun	1 yildan yuqori		30 kungacha	31-90 kun	91-180 kun	181-365 kun	1 yildan yuqori
1	2	3	4	5	6	7	8	9	10	11	12	13	14	15	16
Buxoro viloyati	47 085,7	45 505,3	423,1	1 402,1	1 241,4			3,0	157,7	178,2	1,1	5,5	14,0	62,7	94,9
Yanvar	2 521,0	2 370,5	28,0	128,8	127,7				1,0	21,7		2,5	0,0	9,0	10,3
Fevral	2 950,3	2 810,1	28,9	132,6	90,1				42,4	7,7		0,9		5,3	1,5
Mart	3 398,1	3 286,0	39,4	104,4	102,2				2,2	7,7		0,0	0,5	3,2	4,0
Aprel	3 726,3	3 571,1	36,5	137,6	133,2			3,0	1,3	17,6			2,1	10,3	5,2
May	3 386,1	3 298,0	38,7	78,5	77,2				1,3	9,6			0,3	4,8	4,5
Iyun	3 760,3	3 605,6	37,1	143,1	141,8				1,3	11,6			0,0	4,4	7,1
Iyul	3 857,2	3 705,8	36,1	127,3	82,1				45,2	24,1			9,3	4,4	10,4
Avgust	4 448,5	4 351,9	37,9	85,5	84,2				1,3	11,1			0,8	2,7	7,5
Sentabr	3 981,4	3 881,8	33,2	88,2	86,4				1,8	11,4			0,3	2,1	9,0
Oktabr	4 423,3	4 252,8	34,2	144,9	96,4				48,5	25,6			0,4	4,9	20,4
Noyabr	4 788,1	4 654,0	31,7	113,5	106,0				7,5	20,6	0,5	0,1	0,4	10,3	9,4
Dekabr	5 845,2	5 717,8	41,3	117,8	114,0				3,8	9,6	0,6	2,1		1,3	5,6
Jizzax viloyati	20 814,2	19 622,6	333,6	1 026,0	973,8				52,2	165,6	1,3		1,8	34,5	128,0
Yanvar	1 056,6	984,9	18,6	66,6	66,1				0,6	5,0				2,5	2,6
Fevral	1 286,1	1 179,1	18,1	94,1	73,3				20,8	12,9				2,9	10,1
Mart	1 685,1	1 585,2	25,7	88,5	87,8				0,7	11,4				1,6	9,9
Aprel	1 567,5	1 471,8	30,7	70,4	69,7				0,7	25,3				2,2	23,1
May	1 886,4	1 802,2	30,7	72,3	71,4				0,9	11,9	0,5			3,2	8,2
Iyun	1 841,6	1 739,4	28,1	91,4	90,1				1,3	10,9				3,3	7,6
Iyul	1 778,8	1 665,3	25,2	106,1	84,7				21,4	7,5			0,8	2,7	4,0
Avgust	1 845,5	1 766,1	32,6	75,1	74,4				0,8	4,3			0,5	3,2	0,6
Sentabr	1 716,5	1 614,4	32,5	91,2	90,2				0,9	11,0			0,5	1,7	8,8
Oktabr	1 883,2	1 763,1	37,0	84,5	83,3				1,2	35,6	0,0			5,1	30,5
Noyabr	1 742,3	1 645,7	21,6	84,8	83,7				1,1	11,8	0,8			5,2	5,9
Dekabr	2 524,7	2 405,5	32,8	101,1	99,2				1,8	18,1				1,1	17,0

Davr	Jami	shu jumladan:													
		talab qilib olinguncha	shundan bank plastik kartalari	jamg'arma	shundan:					muddatli	shundan:				
					30 kungacha	31-90 kun	91-180 kun	181-365 kun	1 yildan yuqori		30 kungacha	31-90 kun	91-180 kun	181-365 kun	1 yildan yuqori
1	2	3	4	5	6	7	8	9	10	11	12	13	14	15	16
Qashqadaryo viloyati	40 736,6	35 016,1	808,9	5 370,6	5 191,2				179,4	349,9	2,2	1,4	5,1	172,9	168,2
Yanvar	2 324,7	1 897,7	50,7	400,7	399,3				1,4	26,3			0,0	8,7	17,6
Fevral	2 651,2	2 147,6	52,6	479,4	422,8				56,6	24,2		0,4		6,3	17,5
Mart	3 052,9	2 589,6	71,1	438,4	436,5				1,9	24,9				14,1	10,9
Aprel	3 180,5	2 620,7	69,6	537,5	530,9				6,7	22,3				17,1	5,2
May	3 358,6	2 808,8	72,1	507,1	505,7				1,3	42,7			1,0	25,4	16,3
Iyun	3 552,0	2 920,9	65,1	593,0	591,0				1,9	38,2	0,4			21,6	16,1
Iyul	3 453,5	2 916,9	65,8	509,0	450,5				58,5	27,6	0,0		4,1	11,4	12,1
Avgust	3 781,6	3 423,6	79,8	327,1	324,9				2,1	30,9	1,3			22,5	7,2
Sentabr	3 584,2	3 128,5	70,7	443,4	399,5				43,9	12,3				7,5	4,8
Oktabr	3 617,6	3 235,5	64,9	372,1	370,5				1,6	10,0	0,5			1,2	8,3
Noyabr	3 869,1	3 390,2	58,1	411,7	410,0				1,7	67,3	0,0			31,9	35,4
Dekabr	4 310,8	3 936,2	88,4	351,3	349,5				1,8	23,3		1,0		5,4	16,9
Navoiy viloyati	92 556,5	85 249,8	350,2	7 018,7	6 901,2			0,9	116,7	287,9	0,8	0,5	0,2	56,8	229,7
Yanvar	5 584,2	5 000,6	21,3	571,2	569,5			0,2	1,5	12,4				2,7	9,7
Fevral	6 763,6	6 085,8	24,0	667,9	620,6			0,4	46,9	10,0				0,8	9,2
Mart	7 931,2	7 239,2	30,2	678,6	676,8			0,3	1,5	13,4				1,6	11,8
Aprel	8 168,6	7 557,7	33,2	600,0	597,5				2,6	10,9		0,5		1,9	8,5
May	7 905,5	7 249,9	30,9	632,7	627,9				4,8	22,8				2,7	20,2
Iyun	8 353,9	7 623,6	34,2	717,8	715,5				2,3	12,6	0,8			3,3	8,5
Iyul	7 927,1	7 236,4	30,5	668,0	621,3				46,6	22,7				0,7	22,0
Avgust	7 814,7	7 194,8	29,1	593,2	591,2				2,0	26,7				15,2	11,5
Sentabr	7 781,0	7 222,3	28,6	542,0	539,5				2,5	16,7			0,2	1,0	15,5
Oktabr	7 850,7	7 302,4	28,9	520,9	519,1				1,8	27,4				0,5	26,9
Noyabr	8 090,4	7 573,5	26,1	439,7	437,3				2,4	77,2				3,5	73,7
Dekabr	8 385,6	7 963,7	33,2	386,6	384,9				1,7	35,3				23,0	12,3

Davr	Jami	shu jumladan:													
		talab qilib olinguncha	shundan bank plastik kartalari	jamg'arma	shundan:					muddatli	shundan:				
					30 kungacha	31-90 kun	91-180 kun	181-365 kun	1 yildan yuqori		30 kungacha	31-90 kun	91-180 kun	181-365 kun	1 yildan yuqori
1	2	3	4	5	6	7	8	9	10	11	12	13	14	15	16
Namangan viloyati	43 271,0	39 973,2	488,9	3 145,7	2 713,0	2,8		8,4	421,4	152,1	1,5	0,4	1,7	80,8	67,7
Yanvar	2 452,7	2 202,5	34,6	234,4	191,8	2,8		0,3	39,5	15,8		0,4		11,0	4,4
Fevral	2 875,2	2 554,6	30,1	307,7	205,7			0,0	101,9	13,0				8,5	4,5
Mart	3 405,9	3 114,0	42,9	280,5	233,6			0,7	46,2	11,4				4,0	7,4
Aprel	3 440,7	3 198,9	43,9	224,4	192,3			0,1	32,0	17,4				9,0	8,4
May	3 342,1	3 089,0	44,7	243,2	205,8			2,7	34,8	9,9		0,1		5,4	4,4
Iyun	3 763,5	3 432,7	46,7	305,9	280,9				25,0	24,9	1,5			10,6	12,8
Iyul	3 370,6	3 127,4	38,2	234,9	186,9			1,2	46,8	8,2			1,5	4,3	2,4
Avgust	4 026,0	3 760,2	44,2	252,1	221,7				30,4	13,8			0,2	4,0	9,6
Sentabr	3 552,6	3 321,7	39,8	220,4	213,8			0,9	5,6	10,5				7,5	3,0
Oktabr	3 686,6	3 432,3	36,9	240,6	223,4			0,7	16,4	13,7				10,5	3,2
Noyabr	4 185,1	3 902,2	35,0	275,8	259,5			1,8	14,6	7,0				1,5	5,5
Dekabr	5 170,0	4 837,7	52,0	325,8	297,5				28,2	6,5				4,4	2,1
Samarqand viloyati	81 786,4	78 527,0	395,2	2 955,9	2 039,0		14,5	7,3	895,1	303,5	11,1	78,9	3,6	87,0	122,8
Yanvar	4 676,0	4 432,8	22,4	231,5	165,8		13,4	1,7	50,6	11,7	1,0		0,1	6,7	3,9
Fevral	5 120,9	4 759,4	24,5	348,8	177,6		1,1		170,0	12,7			0,1	7,2	5,5
Mart	6 156,3	5 835,2	31,9	244,4	160,1				84,3	76,8	0,4	43,7	0,2	23,3	9,2
Aprel	6 526,1	6 246,8	35,3	263,7	208,3			0,2	55,2	15,6		1,0		1,6	13,1
May	6 111,9	5 909,7	34,4	187,1	128,7			3,1	55,4	15,1	0,5			4,0	10,7
Iyun	7 054,8	6 820,6	34,7	218,9	166,7		0,0	1,5	50,7	15,3	0,5	0,1		5,2	9,6
Iyul	6 795,4	6 521,4	32,7	259,6	148,2			0,7	110,6	14,4			2,1	3,8	8,6
Avgust	7 458,6	7 200,3	36,4	234,2	153,6			0,0	80,5	24,2				7,6	16,6
Sentabr	7 157,8	6 907,4	33,1	226,9	164,9			0,0	62,1	23,4		1,2	0,2	7,8	14,2
Oktabr	7 415,6	7 176,3	34,1	223,8	172,7			0,0	51,1	15,6				6,9	8,7
Noyabr	7 986,1	7 683,4	31,5	248,2	183,5			0,0	64,6	54,5	8,7	33,0		2,0	10,9
Dekabr	9 326,9	9 033,8	44,3	268,9	209,0			0,0	59,9	24,2			1,0	11,2	12,0

Davr	Jami	shu jumladan:													
		talab qilib olinguncha	shundan bank plastik kartalari	jamg'arma	shundan:					muddatli	shundan:				
					30 kungacha	31-90 kun	91-180 kun	181-365 kun	1 yildan yuqori		30 kungacha	31-90 kun	91-180 kun	181-365 kun	1 yildan yuqori
1	2	3	4	5	6	7	8	9	10	11	12	13	14	15	16
Surxondaryo viloyati	29 610,9	27 894,5	478,4	1 564,4	1 052,9			53,1	458,5	151,9		0,1	5,8	36,2	109,8
Yanvar	1 682,1	1 550,5	24,6	118,2	65,8			51,5	0,9	13,4			0,0	1,8	11,6
Fevral	1 794,2	1 625,9	27,6	150,4	83,8				66,6	17,9				1,7	16,2
Mart	2 334,1	2 185,7	48,3	132,5	95,3			1,6	35,6	15,9		0,1		7,3	8,5
April	2 437,3	2 308,7	58,5	108,6	70,9				37,7	20,0			0,0	2,4	17,6
May	2 439,5	2 305,9	50,8	120,8	83,8				37,0	12,8				2,1	10,7
Iyun	2 507,9	2 306,3	38,0	185,3	136,9				48,4	16,4		0,0	0,0	4,1	12,2
Iyul	2 276,0	2 121,7	35,2	148,5	76,6				71,8	5,8			0,3	4,3	1,3
Avgust	2 656,9	2 533,6	40,9	115,4	77,8				37,5	7,9				2,9	5,0
Sentabr	2 381,4	2 269,9	36,6	105,5	74,0				31,5	6,1				1,6	4,5
Oktabr	2 361,9	2 227,3	31,6	122,9	91,6				31,3	11,6			5,3	1,9	4,4
Noyabr	2 588,0	2 468,6	31,0	113,4	84,7				28,7	6,0				4,9	1,1
Dekabr	4 151,5	3 990,3	55,3	143,0	111,6				31,3	18,2			0,2	1,2	16,8
Sirdaryo viloyati	19 923,5	14 768,7	459,3	5 071,3	5 033,2				38,2	83,5	0,1		1,3	35,4	46,8
Yanvar	1 067,6	719,3	20,5	341,1	340,7				0,4	7,2			0,0	3,2	4,0
Fevral	1 220,5	821,7	21,0	393,3	377,4				15,9	5,6				2,2	3,4
Mart	1 437,9	975,3	34,9	456,6	456,0				0,6	6,1				2,3	3,8
April	1 441,3	1 004,1	46,1	422,2	421,7				0,5	15,0	0,1			6,9	8,1
May	1 751,8	1 304,5	48,3	437,7	437,0				0,7	9,5	0,0			6,5	3,0
Iyun	1 894,4	1 351,6	46,3	536,7	536,1				0,6	6,0				2,9	3,1
Iyul	1 931,7	1 490,1	47,9	436,5	419,9				16,6	5,1				1,3	3,8
Avgust	1 772,2	1 371,3	43,7	393,4	392,9				0,5	7,5			0,0	1,8	5,7
Sentabr	1 619,8	1 233,9	36,2	382,1	381,6				0,5	3,7			0,2	1,6	1,9
Oktabr	1 685,5	1 258,0	35,7	425,1	424,5				0,5	2,4				0,8	1,6
Noyabr	2 236,3	1 814,3	32,3	410,8	410,1				0,6	11,3			1,0	5,4	4,9
Dekabr	1 864,5	1 424,6	46,5	435,8	435,2				0,7	4,1				0,5	3,6

Davr	Jami	shu jumladan:													
		talab qilib olinguncha	shundan bank plastik kartalari	jamg'arma	shundan:					muddatli	shundan:				
					30 kungacha	31-90 kun	91-180 kun	181-365 kun	1 yildan yuqori		30 kungacha	31-90 kun	91-180 kun	181-365 kun	1 yildan yuqori
1	2	3	4	5	6	7	8	9	10	11	12	13	14	15	16
Toshkent viloyati	88 535,7	84 478,0	759,6	3 638,1	3 392,3	6,0	3,1	0,6	236,1	419,5		3,0	19,7	144,4	252,4
Yanvar	5 046,6	4 754,9	52,1	257,4	254,3				3,1	34,3				6,2	28,0
Fevral	6 459,6	6 098,0	48,6	323,4	239,0	6,0			78,4	38,2		1,0		22,8	14,5
Mart	6 743,7	6 453,1	61,5	267,3	258,2				9,1	23,3			0,1	15,7	7,6
Aprel	6 911,7	6 585,0	62,6	293,7	289,9				3,7	33,0			1,0	8,8	23,3
May	7 111,1	6 799,7	63,3	277,5	265,7				11,8	33,9				3,9	30,0
Iyun	7 199,1	6 916,1	68,5	257,5	249,5				8,0	25,5				18,2	7,3
Iyul	7 615,5	7 163,3	66,0	407,0	327,7				79,3	45,2			0,1	6,0	39,1
Avgust	8 531,7	8 234,2	74,6	272,4	258,0		3,0		11,3	25,2		0,6	15,5	5,7	3,4
Sentabr	7 637,6	7 379,8	67,5	235,6	224,3		0,1		11,2	22,2		0,4		17,0	4,9
Oktabr	7 748,7	7 477,2	63,4	234,7	230,2				4,5	36,8				3,6	33,2
Noyabr	7 919,2	7 468,5	60,3	388,6	381,2			0,6	6,8	62,1		1,0	3,0	26,8	31,3
Dekabr	9 611,1	9 148,2	71,3	423,0	414,2				8,8	39,9				9,9	30,0
Farg'ona viloyati	80 937,9	77 081,6	591,4	3 227,5	2 453,0		5,8	1,5	767,2	628,8	81,5	5,8	19,3	137,8	384,5
Yanvar	4 210,1	4 016,5	42,4	173,6	141,8		5,3		26,4	20,0			1,0	5,9	13,1
Fevral	5 064,2	4 721,2	36,0	273,7	176,9			1,5	95,3	69,2			1,0	4,9	63,4
Mart	6 368,2	6 022,1	48,3	315,7	218,9				96,8	30,4			2,0	6,9	21,6
Aprel	5 804,9	5 496,9	54,2	271,5	229,1				42,4	36,4				9,9	26,5
May	6 727,6	6 466,9	49,6	223,9	181,1				42,8	36,9			1,3	5,4	30,2
Iyun	6 483,9	6 155,8	50,5	296,4	254,4				42,0	31,7	0,5	2,7		7,6	21,0
Iyul	6 817,6	6 404,8	46,6	305,8	176,0		0,1		129,7	106,9	0,0			4,5	102,4
Avgust	7 739,8	7 378,2	57,2	268,3	205,1				63,2	93,2			0,8	58,8	33,6
Sentabr	6 981,9	6 725,2	45,6	223,0	173,0		0,4		49,6	33,8		1,5	5,5	18,6	8,2
Oktabr	8 092,3	7 781,7	47,7	288,1	219,5				68,6	22,5		1,1	4,8	6,6	10,0
Noyabr	7 650,3	7 259,0	45,7	281,0	227,3				53,8	110,3	80,5		0,9	5,9	23,1
Dekabr	8 997,1	8 653,2	67,6	306,5	249,9				56,6	37,4	0,5	0,5	2,0	3,0	31,4

Davr	Jami	shu jumladan:													
		talab qilib olinguncha	shundan bank plastik kartalarida	jamg'arma	shundan:					muddatli	shundan:				
					30 kungacha	31-90 kun	91-180 kun	181-365 kun	1 yildan yuqori		30 kungacha	31-90 kun	91-180 kun	181-365 kun	1 yildan yuqori
1	2	3	4	5	6	7	8	9	10	11	12	13	14	15	16
Xorazm viloyati	30 395,2	29 186,8	261,7	999,6	921,0				78,5	208,8	1,3	12,9	36,1	36,3	122,2
Yanvar	1 674,9	1 594,4	15,2	67,9	66,9				0,9	12,6		2,4	0,1	2,1	8,0
Fevral	1 886,4	1 778,2	16,7	95,1	65,2				29,9	13,0	0,9		0,3	3,4	8,5
Mart	2 356,1	2 256,4	20,5	71,6	70,5				1,2	28,0		1,8	1,0	4,1	21,2
Aprel	2 407,4	2 302,9	20,5	78,8	76,5				2,2	25,8	0,1		13,2	4,8	7,6
May	2 401,5	2 317,0	22,1	73,6	72,2				1,3	10,9			0,2	2,4	8,3
Iyun	2 697,7	2 585,1	23,8	87,2	85,5				1,7	25,4	0,3	0,9	2,4	4,8	17,0
Iyul	2 760,9	2 649,0	24,6	94,6	63,9				30,6	17,3		0,8		5,3	11,2
Avgust	2 714,8	2 630,7	24,6	73,6	71,7				1,8	10,5		0,8	0,9	1,4	7,4
Sentabr	2 365,7	2 271,6	21,1	70,4	67,8				2,6	23,7		1,5	1,7	3,5	17,1
Oktabr	2 592,4	2 495,2	20,7	71,2	68,5				2,7	26,1	0,0	0,7	14,9	2,4	8,0
Noyabr	2 817,8	2 704,0	23,0	105,3	103,8				1,5	8,5		1,5		2,0	5,0
Dekabr	3 719,6	3 602,2	28,9	110,4	108,4				2,0	7,0		2,7	1,5		2,9
Toshkent shahri	1 542 322,3	1 301 361,7	3 075,9	198 373,6	68 386,4	121,4	24,6	3 888,8	125 952,4	42 587,0	5 558,2	2 050,8	5 020,8	10 243,1	19 714,0
Yanvar	83 822,4	69 761,7	195,1	10 091,9	5 351,1			2 917,8	1 823,0	3 968,9	422,9	405,8	598,0	1 077,6	1 464,5
Fevral	92 744,3	78 413,7	211,6	11 019,8	5 174,9			16,6	5 828,4	3 310,8	603,0	108,7	179,0	1 081,0	1 339,0
Mart	108 497,1	93 693,9	242,7	12 443,8	5 924,7	31,5	0,1	42,7	6 444,8	2 359,4	50,5	255,9	424,0	469,7	1 159,2
Aprel	115 230,3	99 985,0	236,2	11 487,7	5 174,2			40,8	6 272,7	3 757,6	776,3	618,5	561,5	614,4	1 186,9
May	111 902,5	98 167,5	250,2	10 930,6	5 069,9			21,6	5 839,2	2 804,4	682,4	57,4	825,6	385,7	853,2
Iyun	128 580,6	110 186,0	281,0	14 234,7	5 933,6			36,0	8 265,1	4 160,0	305,1	60,0	160,0	2 458,0	1 176,8
Iyul	120 118,3	103 798,1	252,3	13 359,1	5 214,5			4,4	8 140,2	2 961,1	477,0	8,6	101,6	258,0	2 116,0
Avgust	146 568,2	121 817,3	288,7	22 329,7	5 137,8		0,6	3,1	17 188,3	2 421,1	289,3	2,0	154,2	493,9	1 481,7
Sentabr	133 170,6	110 899,5	255,0	19 091,2	4 828,2	3,0	0,2	8,0	14 251,8	3 180,0	270,0	202,0	1 225,1	615,1	867,7
Oktabr	144 023,4	119 930,5	255,6	19 924,6	6 135,1	2,5	0,0	260,5	13 526,4	4 168,3	1 051,0	102,1	408,4	918,0	1 688,9
Noyabr	167 196,2	136 825,9	272,8	26 576,7	7 004,3	46,4		18,5	19 507,5	3 793,5	165,5		230,5	890,1	2 507,5
Dekabr	190 468,4	157 882,6	334,6	26 883,9	7 438,2	38,0	23,7	518,8	18 865,2	5 701,9	465,2	229,8	152,8	981,5	3 872,7

5.2.16a-jadval

2020-yil davomida tijorat banklari tomonidan yuridik shaxslardan chet el valyutasida jalb qilingan depozitlar

(turlari va muddatlari bo'yicha, hududlar kesimida)

mlrd. so'm

Davr	Jami	shu jumladan:													
		talab qilib olinguncha	shundan bank plastik kartalari	jamg'arma	shundan:					muddatli	shundan:				
					30 kungacha	31-90 kun	91-180 kun	181-365 kun	1 yildan yuqori		30 kungacha	31-90 kun	91-180 kun	181-365 kun	1 yildan yuqori
1	2	3	4	5	6	7	8	9	10	11	12	13	14	15	16
Qoraqalpog'iston Respublikasi	1 969,9	1 969,9	1,7												
Yanvar	141,7	141,7	0,0												
Fevral	101,5	101,5	0,2												
Mart	135,7	135,7	0,1												
Aprel	126,0	126,0	0,1												
May	108,9	108,9	0,2												
Iyun	188,3	188,3	0,2												
Iyul	177,9	177,9	0,2												
Avgust	191,6	191,6	0,2												
Sentabr	206,8	206,8	0,1												
Oktabr	203,6	203,6	0,2												
Noyabr	160,2	160,2	0,1												
Dekabr	227,7	227,7	0,2												
Andijon viloyati	6 829,7	6 815,7	1,1							14,1	1,3		3,7	5,8	3,2
Yanvar	510,7	510,7	0,3												
Fevral	548,3	547,8	0,1							0,5				0,5	
Mart	372,7	372,7	0,1												
Aprel	291,2	288,0	0,1							3,2			2,4		0,8
May	612,6	611,3	0,1							1,3	1,3				
Iyun	659,6	658,7	0,1							0,8				0,8	
Iyul	561,4	560,8	0,1							0,6				0,6	
Avgust	587,4	587,4	0,1												
Sentabr	584,9	582,5	0,1							2,4					2,4
Oktabr	716,8	716,8	0,0												
Noyabr	684,0	682,7	0,0							1,3				1,3	
Dekabr	700,1	696,2	0,1							4,0			1,3	2,6	

Davr	Jami	shu jumladan:													
		talab qilib olinguncha	shundan bank plastik kartalari-rida	jamg'arma	shundan:					muddatli	shundan:				
					30 kungacha	31-90 kun	91-180 kun	181-365 kun	1 yildan yuqori		30 kungacha	31-90 kun	91-180 kun	181-365 kun	1 yildan yuqori
1	2	3	4	5	6	7	8	9	10	11	12	13	14	15	16
Namangan viloyati	5 527,7	5 461,0	6,7	38,9					38,9	27,8			14,3	1,6	11,9
Yanvar	622,9	599,4	0,7	23,5					23,5						
Fevral	500,5	500,5	1,2												
Mart	413,2	397,9	0,3							15,3			14,3		1,0
Aprel	212,8	212,8	0,4												
May	267,3	267,3	0,4												
Iyun	383,5	383,0	0,5							0,5				0,5	
Iyul	378,9	378,9	0,7												
Avgust	450,2	450,2	0,3												
Sentabr	520,5	520,0	0,5							0,5					0,5
Oktabr	601,3	585,9	0,5	15,4					15,4						
Noyabr	546,3	546,3	0,9												
Dekabr	630,3	618,7	0,3							11,5				1,0	10,5
Samarqand viloyati	13 295,1	13 275,8	0,5							19,3				8,2	11,1
Yanvar	795,1	790,4	0,0							4,8					4,8
Fevral	1 046,0	1 045,5	0,1							0,5				0,5	
Mart	830,2	830,2	0,1												
Aprel	613,2	613,2	0,0												
May	875,9	875,9	0,0												
Iyun	924,6	922,1	0,0							2,4					2,4
Iyul	1 001,9	1 001,9	0,1												
Avgust	1 184,2	1 183,7	0,0							0,5					0,5
Sentabr	2 016,8	2 015,5	0,0							1,3					1,3
Oktabr	1 264,0	1 256,4	0,0							7,7				7,7	
Noyabr	1 274,2	1 273,7	0,1							0,5					0,5
Dekabr	1 469,0	1 467,5	0,0							1,6					1,6

Davr	Jami	shu jumladan:													
		talab qilib olinguncha	shundan bank plastik kartalari-rida	jamg'arma	shundan:					muddatli	shundan:				
					30 kun-gacha	31-90 kun	91-180 kun	181-365 kun	1 yildan yuqori		30 kun-gacha	31-90 kun	91-180 kun	181-365 kun	1 yildan yuqori
1	2	3	4	5	6	7	8	9	10	11	12	13	14	15	16
Surxondaryo viloyati	1 419,4	1 411,4	2,0							8,0				1,0	7,0
Yanvar	111,2	111,2	0,1												
Fevral	88,1	88,1	0,0												
Mart	72,3	72,3	0,1												
Aprel	57,1	57,1	0,0												
May	97,2	97,2	0,1												
Iyun	120,1	116,2	0,1							3,8				0,5	3,3
Iyul	101,5	101,5	0,1												
Avgust	116,2	115,2	0,3							1,0					1,0
Sentabr	128,0	127,5	0,2							0,5				0,5	
Oktabr	178,2	178,2	0,3												
Noyabr	142,5	142,5	0,3												
Dekabr	207,1	204,5	0,3							2,6					2,6
Sirdaryo viloyati	2 158,1	2 150,6	0,0							7,5	0,2			4,7	2,6
Yanvar	96,9	95,0								1,9					1,9
Fevral	69,6	69,6													
Mart	72,9	72,9	0,0												
Aprel	424,6	424,4	0,0							0,2	0,2			0,0	
May	65,2	65,2	0,0												
Iyun	130,6	128,9								1,7				1,0	0,7
Iyul	138,2	138,2	0,0												
Avgust	181,4	181,4	0,0												
Sentabr	178,3	178,3	0,0												
Oktabr	197,8	197,8													
Noyabr	196,3	194,2	0,0							2,1				2,1	
Dekabr	406,3	404,8	0,0							1,6				1,6	

Davr	Jami	shu jumladan:													
		talab qilib olinguncha	shundan bank plastik kartalari-rida	jamg'arma	shundan:					muddatli	shundan:				
					30 kungacha	31-90 kun	91-180 kun	181-365 kun	1 yildan yuqori		30 kungacha	31-90 kun	91-180 kun	181-365 kun	1 yildan yuqori
1	2	3	4	5	6	7	8	9	10	11	12	13	14	15	16
Toshkent viloyati	20 439,3	20 414,1	5,1	0,3		0,3				24,9				3,4	21,5
Yanvar	1 200,9	1 195,2	0,2							5,7				2,5	3,2
Fevral	1 271,9	1 271,6	0,3	0,3		0,3									
Mart	1 041,1	1 029,4	0,2							11,7					11,7
Aprel	838,8	838,8	0,3												
May	951,7	951,7	0,3												
Iyun	1 277,5	1 277,5	0,3												
Iyul	1 575,6	1 575,6	0,2												
Avgust	1 542,1	1 536,5	0,4							5,5				0,4	5,1
Sentabr	3 748,4	3 747,4	0,4							1,0					1,0
Oktabr	2 465,3	2 465,3	0,4												
Noyabr	1 968,7	1 968,2	0,6							0,5					0,5
Dekabr	2 557,3	2 556,8	1,5							0,5				0,5	
Farg'ona viloyati	11 813,8	11 706,4	0,5	78,1					78,1	29,4			0,6		28,7
Yanvar	639,5	629,8	0,1	9,6					9,6	0,1			0,1		
Fevral	706,7	676,9	0,1	28,6					28,6	1,2					1,2
Mart	743,8	727,6	0,0	16,2					16,2						
Aprel	569,1	567,6	0,1							1,5			0,5		1,0
May	673,1	671,8	0,0							1,3					1,3
Iyun	1 052,1	1 050,8	0,1							1,2					1,2
Iyul	1 135,8	1 135,4	0,1							0,4					0,4
Avgust	1 150,7	1 140,4	0,0	10,3					10,3						
Sentabr	1 321,5	1 297,9	0,0	3,1					3,1	20,5					20,5
Oktabr	1 326,5	1 315,1	0,0	10,4					10,4	1,0					1,0
Noyabr	1 121,0	1 120,0	0,1							1,0					1,0
Dekabr	1 374,2	1 373,1	0,0							1,0					1,0

Davr	Jami	shu jumladan:													
		talab qilib olinguncha	shundan bank plastik kartalarida	jamg'arma	shundan:					muddatli	shundan:				
					30 kungacha	31-90 kun	91-180 kun	181-365 kun	1 yildan yuqori		30 kungacha	31-90 kun	91-180 kun	181-365 kun	1 yildan yuqori
1	2	3	4	5	6	7	8	9	10	11	12	13	14	15	16
Xorazm viloyati	3 031,4	3 029,7	11,7	0,2	0,2					1,4					1,4
Yanvar	151,9	151,9	0,9												
Fevral	198,6	198,6	0,6												
Mart	215,4	214,7	0,9							0,7					0,7
Aprel	157,4	157,2	0,8							0,2					0,2
May	170,2	170,2	1,1												
Iyun	414,9	414,9	2,2	0,1	0,1										
Iyul	342,8	342,8	1,1												
Avgust	222,7	222,5	0,7	0,2	0,2										
Sentabr	230,3	230,3	1,0												
Oktabr	289,2	289,2	0,9												
Noyabr	324,4	323,9	0,8							0,5					0,5
Dekabr	313,6	313,6	0,8												
Toshkent shahri	319 809,3	315 646,3	61,3	1 871,2	165,6			0,6	1 705,0	2 291,8	157,5	55,8	124,6	393,1	1 560,7
Yanvar	25 750,4	25 438,2	9,0	74,9	11,9				63,0	237,3	56,9		6,7	5,7	168,1
Fevral	21 778,7	21 616,8	8,5	48,7	11,2				37,5	113,2	4,3	12,9			96,0
Mart	22 937,0	22 443,9	6,4	51,4	12,9				38,6	441,7	33,3	4,3	47,8	114,0	242,4
Aprel	19 514,3	19 241,8	2,6	67,6	54,7				12,9	204,9	42,0	8,6	4,6	81,0	68,6
May	20 754,2	20 505,1	3,0	39,7	3,6			0,0	36,0	209,5			55,3	10,7	143,5
Iyun	24 515,6	24 198,5	4,9	23,4	3,7			0,0	19,7	293,7	9,2	20,3		60,9	203,3
Iyul	23 717,2	23 498,8	3,7	49,9	34,0			0,5	15,3	168,5		9,7		32,8	126,0
Avgust	26 984,1	26 244,5	3,2	685,9	16,7				669,2	53,8	4,2			23,6	25,9
Sentabr	30 396,2	30 288,9	5,0	29,9	5,7			0,0	24,2	77,4				19,0	58,4
Oktabr	27 853,3	27 674,7	4,5	15,2	7,0			0,0	8,2	163,3	1,5		10,4	7,2	144,3
Noyabr	29 656,2	29 491,8	5,1	27,0	2,1				24,9	137,4				6,4	131,0
Dekabr	45 952,0	45 003,4	5,6	757,6	2,1				755,5	191,0	6,3			31,6	153,2

Davr	Jami	shu jumladan:													
		talab qilib olinguncha	shundan bank plastik kartalari	jamg'arma	shundan:					muddatli	shundan:				
					30 kungacha	31-90 kun	91-180 kun	181-365 kun	1 yildan yuqori		30 kungacha	31-90 kun	91-180 kun	181-365 kun	1 yildan yuqori
1	2	3	4	5	6	7	8	9	10	11	12	13	14	15	16
Buxoro viloyati	10 413,9	10 384,6	2,0							29,2			0,1	1,9	27,3
Yanvar	450,1	450,0	0,1							0,1					0,1
Fevral	677,5	675,9	0,3							1,6					1,6
Mart	665,9	659,4	0,2							6,5			0,1	0,7	5,7
Aprel	791,3	790,0	0,2							1,3					1,3
May	609,7	607,6	0,0							2,1					2,1
Iyun	851,8	851,8	0,1												
Iyul	821,0	816,7	0,1							4,3					4,3
Avgust	1 087,6	1 081,3	0,1							6,4					6,4
Sentabr	1 138,3	1 134,5	0,2							3,8				1,2	2,7
Oktabr	902,9	902,9	0,1												
Noyabr	1 253,1	1 249,9	0,2							3,2					3,2
Dekabr	1 164,7	1 164,7	0,3												
Jizzax viloyati	4 177,8	4 171,4	0,1							6,3					6,3
Yanvar	616,8	616,8	0,0												
Fevral	235,7	235,7	0,0												
Mart	350,1	344,8	0,1							5,2					5,2
Aprel	262,1	262,1	0,0												
May	207,5	207,5	0,0												
Iyun	293,5	293,5	0,0												
Iyul	306,3	306,3	0,0												
Avgust	806,4	806,4	0,0												
Sentabr	251,2	251,2	0,0												
Oktabr	293,0	293,0													
Noyabr	237,5	237,5	0,0												
Dekabr	317,6	316,5	0,0							1,1					1,1

Davr	Jami	shu jumladan:													
		talab qilib olinguncha	shundan bank plastik kartalari	jamg'arma	shundan:					muddatli	shundan:				
					30 kungacha	31-90 kun	91-180 kun	181-365 kun	1 yildan yuqori		30 kungacha	31-90 kun	91-180 kun	181-365 kun	1 yildan yuqori
1	2	3	4	5	6	7	8	9	10	11	12	13	14	15	16
Namangan viloyati	7 417,2	7 408,8	9,7	0,0	0,0					8,3			0,5	1,5	6,3
Yanvar	447,5	446,4	0,7							1,1				1,1	
Fevral	465,2	464,8	0,8							0,4				0,4	
Mart	586,9	586,9	1,1												
Aprel	538,7	538,7	0,5												
May	576,8	571,5	1,0							5,3					5,3
Iyun	690,4	690,4	0,4	0,0	0,0										
Iyul	662,4	662,4	0,9												
Avgust	676,3	676,3	0,9												
Sentabr	591,2	591,2	0,5												
Oktabr	616,7	616,7	1,0												
Noyabr	718,3	716,7	1,3							1,6			0,5		1,1
Dekabr	846,8	846,8	0,5												
Samarqand viloyati	18 046,7	17 985,2	0,1	11,0		0,1	0,0	2,7	8,2	50,6				3,7	46,9
Yanvar	1 082,1	1 081,5	0,0	0,1		0,1				0,5				0,5	
Fevral	1 044,1	1 040,0	0,0	0,1		0,1				4,1				2,5	1,6
Mart	1 297,5	1 292,1	0,0	5,4			0,0		5,4						
Aprel	1 341,8	1 340,6	0,0							1,2				0,2	1,1
May	1 360,8	1 359,7	0,0							1,1				0,1	1,1
Iyun	1 695,0	1 694,9	0,0							0,1				0,1	
Iyul	1 551,6	1 551,4	0,0							0,2				0,2	
Avgust	1 599,9	1 597,0	0,0	2,8				0,0	2,8	0,1				0,1	
Sentabr	1 495,6	1 492,9		2,7				2,7							
Oktabr	1 684,4	1 684,4													
Noyabr	1 883,0	1 883,0	0,0												
Dekabr	2 010,9	1 967,6	0,0							43,2					43,2

Davr	Jami	shu jumladan:													
		talab qilib olinguncha	shundan bank plastik kartalari	jamg'arma	shundan:					muddatli	shundan:				
					30 kungacha	31-90 kun	91-180 kun	181-365 kun	1 yildan yuqori		30 kungacha	31-90 kun	91-180 kun	181-365 kun	1 yildan yuqori
1	2	3	4	5	6	7	8	9	10	11	12	13	14	15	16
Toshkent viloyati	35 033,1	35 029,1	11,2							3,9			1,8		2,1
Yanvar	1 405,6	1 405,6	0,7												
Fevral	2 290,1	2 290,1	0,5												
Mart	3 365,9	3 365,9	1,1												
Aprel	1 926,9	1 926,9	0,8												
May	2 459,9	2 459,9	1,5												
Iyun	2 573,7	2 573,7	0,5												
Iyul	2 831,0	2 828,9	0,7							2,1					2,1
Avgust	2 616,2	2 616,2	1,5												
Sentabr	2 584,3	2 584,3	1,4												
Oktabr	3 117,8	3 117,8	0,7												
Noyabr	3 151,4	3 149,6	0,6							1,8			1,8		
Dekabr	6 710,2	6 710,2	1,1												
Farg'ona viloyati	15 881,1	15 839,3	0,3							41,9			21,2		20,7
Yanvar	770,5	770,5	0,0												
Fevral	1 441,1	1 440,0	0,0							1,1					1,1
Mart	1 155,6	1 151,4	0,0							4,2					4,2
Aprel	993,2	985,8	0,0							7,4					7,4
May	1 530,2	1 528,9	0,0							1,3					1,3
Iyun	1 286,0	1 284,3	0,0							1,7					1,7
Iyul	1 325,9	1 304,7	0,1							21,2			21,2		0,0
Avgust	1 456,3	1 456,3	0,0							0,0					0,0
Sentabr	1 315,7	1 315,7	0,1							0,0					0,0
Oktabr	1 723,4	1 723,4													
Noyabr	1 395,0	1 393,3	0,0							1,8					1,8
Dekabr	1 488,4	1 485,2	0,0							3,3					3,3

Davr	Jami	shu jumladan:													
		talab qilib olinguncha	shundan bank plastik kartalari-rida	jamg'arma	shundan:					muddatli	shundan:				
					30 kungacha	31-90 kun	91-180 kun	181-365 kun	1 yildan yuqori		30 kungacha	31-90 kun	91-180 kun	181-365 kun	1 yildan yuqori
1	2	3	4	5	6	7	8	9	10	11	12	13	14	15	16
Xorazm viloyati	3 722,7	3 714,3	6,4							8,4				0,8	7,6
Yanvar	275,4	275,4	0,3												
Fevral	230,4	230,4	0,6												
Mart	267,7	262,7	0,7							4,9					4,9
Aprel	263,6	263,6	0,6												
May	313,3	312,5	0,6							0,8					0,8
Iyun	369,1	369,1	0,5												
Iyul	325,3	323,5	0,5							1,9					1,9
Avgust	348,5	348,5	0,6												
Sentabr	253,2	252,4	0,3							0,8				0,8	
Oktabr	422,6	422,6	0,4												
Noyabr	288,5	288,5	0,7												
Dekabr	365,1	365,1	0,7												
Toshkent shahri	442 865,3	431 884,4	73,3	4 266,6	1 121,8			382,6	2 762,3	6 714,3	16,2	358,9	20,0	558,9	5 760,4
Yanvar	25 423,9	25 010,0	4,3	73,1	12,2				60,9	340,7		5,7		84,6	250,4
Fevral	25 166,3	24 071,7	4,7	31,3	27,8				3,5	1 063,4		3,7		0,7	1 059,0
Mart	30 273,6	29 958,4	6,8	127,5	23,9				103,6	187,7		105,0	5,6	35,8	41,2
Aprel	31 943,1	31 432,1	8,1	92,1	1,3				90,8	419,0		73,3		1,6	344,1
May	39 939,4	36 474,5	6,5	1 878,6	576,5				1 302,2	1 586,3				66,6	1 519,7
Iyun	38 625,0	38 056,3	5,0	165,5	33,0				132,5	403,2			10,6	24,8	367,8
Iyul	34 819,4	34 460,1	7,0	103,3	7,4				95,9	256,0		9,6			246,4
Avgust	36 666,6	35 696,8	5,2	561,2	5,8				555,4	408,6			3,7	3,7	401,2
Sentabr	39 346,7	38 982,0	5,9	262,6	25,9				236,7	102,0		53,3		18,2	30,5
Oktabr	43 172,9	42 504,2	4,8	128,8	10,3				118,5	539,9	8,0			0,8	531,0
Noyabr	41 978,0	40 974,8	8,1	490,3	240,1			215,1	35,1	512,9	8,2			322,1	182,6
Dekabr	55 510,5	54 263,5	6,9	352,3	157,5			167,5	27,3	894,7		108,3			786,5

5.2.17-jadval

Yuridik shaxslarning tijorat banklaridagi milliy valyutadagi depozitlari qoldig'i
(turlari va muddatlari bo'yicha)

mlrd. so'm

Sana	Jami	shu jumladan:													
		talab qilib olinguncha	shundan bank plastik kartalari	jamg'arma	shundan:					muddatli	shundan:				
					30 kungacha	31-90 kun	91-180 kun	181-365 kun	1 yildan yuqori		30 kungacha	31-90 kun	91-180 kun	181-365 kun	1 yildan yuqori
1	2	3	4	5	6	7	8	9	10	11	12	13	14	15	16
01.01.2020 y.	38 120,7	16 038,7	326,0	6 135,6	633,3	0,4	1,1	20,4	5 480,4	15 946,3	26,0	386,3	2 299,6	2 166,5	11 068,0
01.02.2020 y.	38 651,9	16 390,9	190,2	6 745,5	697,2	8,5	0,8	18,8	6 020,3	15 515,5	335,3	350,2	1 522,6	2 475,3	10 832,0
01.03.2020 y.	38 431,6	15 953,5	186,6	6 494,5	505,3		0,8	23,1	5 965,3	15 983,6	666,7	254,9	1 266,4	2 680,9	11 114,7
01.04.2020 y.	37 137,9	16 118,1	184,4	6 404,2	426,6		0,5	29,1	5 948,0	14 615,6	754,7	197,3	475,7	2 424,0	10 763,9
01.05.2020 y.	36 073,1	15 637,7	196,6	6 523,2	579,1			24,5	5 919,5	13 912,2	360,2	150,3	463,6	2 105,6	10 832,5
01.06.2020 y.	36 541,0	16 079,7	207,2	6 494,4	537,7	0,1		24,6	5 932,1	13 966,9	277,3	70,3	552,6	2 127,6	10 939,1
01.07.2020 y.	39 379,0	18 082,9	183,0	6 987,6	422,1	0,0	5,0	46,4	6 514,0	14 308,4	165,8	189,4	1 035,7	2 064,6	10 853,0
01.08.2020 y.	40 559,1	19 539,5	187,3	6 891,4	313,9		9,8	34,4	6 533,3	14 128,3	47,0	328,7	1 147,6	2 033,8	10 571,2
01.09.2020 y.	41 000,4	18 564,1	186,2	7 217,4	344,5	35,0	9,8	32,7	6 795,5	15 218,9	453,3	357,1	1 177,0	2 005,6	11 225,9
01.10.2020 y.	43 322,0	20 713,4	187,2	6 489,3	387,2	36,2	10,0	13,6	6 042,3	16 119,3	465,7	891,7	1 831,3	1 976,9	10 953,7
01.11.2020 y.	44 294,9	19 801,9	172,7	6 391,4	378,4	26,2	10,4	333,7	5 642,8	18 101,6	441,1	1 995,9	2 227,3	2 141,5	11 295,9
01.12.2020 y.	44 142,2	19 507,9	165,1	6 553,5	392,8	26,2	5,3	382,4	5 746,8	18 080,8	490,2	1 710,9	1 831,9	2 281,7	11 766,1
01.01.2021 y.	48 299,2	21 471,9	210,3	6 736,4	347,8	25,0	8,8	386,6	5 968,2	20 090,9	1 219,5	1 670,5	1 350,9	4 138,5	11 711,6
01.02.2021 y.	45 823,1	18 257,2	159,5	6 527,9	381,4	27,8	7,4	304,1	5 807,2	21 038,0	528,4	1 289,3	1 785,5	5 151,6	12 283,3
01.03.2021 y.	47 488,7	18 426,8	166,1	7 122,7	372,8	33,8	6,0	17,4	6 692,6	21 939,2	708,7	857,9	1 713,4	5 762,5	12 896,7
01.04.2021 y.	48 515,4	19 649,4	152,7	7 249,9	315,0	59,3	5,9	19,8	6 849,9	21 616,1	55,3	662,9	1 487,0	6 469,5	12 941,3
01.05.2021 y.	51 970,4	20 446,3	167,1	7 302,6	332,4	2,1	5,9	16,7	6 945,4	24 221,5	830,9	1 035,7	1 839,9	6 704,0	13 810,9
01.06.2021 y.	54 367,7	22 490,9	158,8	7 383,0	394,0		5,9	17,6	6 965,5	24 493,9	700,9	741,0	2 766,3	6 504,0	13 781,6
01.07.2021 y.	55 902,4	22 745,7	163,7	7 557,8	700,1		5,8	23,6	6 828,3	25 598,9	327,3	630,1	2 612,8	8 438,0	13 590,7
01.08.2021 y.	56 513,3	22 018,5	184,0	8 009,0	765,7		6,6	23,9	7 212,7	26 485,8	494,2	382,1	2 281,9	8 166,0	15 161,6
01.09.2021 y.	57 911,0	22 992,1	195,4	8 331,8	425,2		9,0	24,3	7 873,3	26 587,1	312,1	299,4	2 214,5	8 322,1	15 438,9
01.10.2021 y.	60 049,8	23 938,6	186,4	7 963,1	310,8	3,0	8,4	28,0	7 612,8	28 148,2	299,4	462,2	2 909,2	8 704,6	15 772,8
01.11.2021 y.	63 425,6	24 116,4	186,3	8 485,6	387,1	1,8	5,8	299,6	7 791,3	30 823,5	1 030,3	559,5	2 837,8	9 398,7	16 997,3
01.12.2021 y.	65 889,7	25 987,9	155,4	9 091,7	645,3	45,2	55,6	38,1	8 307,6	30 810,1	299,8	491,4	2 513,7	9 241,3	18 263,9
01.01.2022 y.	70 781,2	27 694,5	256,3	9 989,9	500,2	80,0	75,4	527,5	8 806,9	33 096,7	528,3	514,6	2 604,3	8 541,2	20 908,3

5.2.18-jadval

Yuridik shaxslarning tijorat banklaridagi chet el valyutasidagi depozitlari qoldig'i
(turlari va muddatlari bo'yicha)

mlrd. so'm

Sana	Jami	shu jumladan:													
		talab qilib olinguncha	shundan bank plastik kartalari	jamg'arma	shundan:					muddatli	shundan:				
					30 kungacha	31-90 kun	91-180 kun	181-365 kun	1 yildan yuqori		30 kungacha	31-90 kun	91-180 kun	181-365 kun	1 yildan yuqori
1	2	3	4	5	6	7	8	9	10	11	12	13	14	15	16
01.01.2020 y.	31 836,0	17 624,6	23,5	806,0	462,7	0,3		12,1	330,9	13 405,5	16,3		10,1	171,9	13 207,2
01.02.2020 y.	32 132,7	17 783,5	24,6	712,6	432,6			12,2	267,9	13 636,6	72,9		6,8	182,9	13 374,0
01.03.2020 y.	30 906,6	16 735,6	23,2	767,0	424,6	0,3		12,1	330,0	13 404,1	72,2	12,9	6,8	170,0	13 142,1
01.04.2020 y.	30 370,6	16 090,0	23,1	631,8	22,3	0,3		12,1	597,0	13 648,9	49,3	4,8	68,8	279,4	13 246,6
01.05.2020 y.	32 565,0	17 392,9	24,4	624,6	38,3			12,9	573,4	14 547,5	15,9	44,6	79,7	362,7	14 044,5
01.06.2020 y.	33 590,3	18 303,3	22,7	565,4	25,8			11,9	527,7	14 721,5	17,2	44,1	130,5	370,8	14 159,0
01.07.2020 y.	34 090,5	18 657,8	22,8	521,9	25,8			11,6	484,4	14 910,7	24,8	29,0	146,3	436,3	14 274,3
01.08.2020 y.	33 294,6	17 900,3	22,5	520,6	57,3			12,2	451,1	14 873,8	20,5	40,1	116,4	348,7	14 348,1
01.09.2020 y.	34 753,4	18 786,4	21,9	1 118,1	57,6			12,3	1 048,2	14 848,9	21,7	31,6	59,7	329,9	14 405,9
01.10.2020 y.	34 840,7	18 987,1	22,1	1 017,8	81,3			12,4	924,2	14 835,8	20,5	11,1	53,5	351,1	14 399,5
01.11.2020 y.	35 118,3	19 736,0	21,2	578,4	57,9			11,4	509,0	14 803,9	15,3	1,3	12,2	273,4	14 501,7
01.12.2020 y.	35 859,9	20 518,7	21,8	517,7	57,9			11,5	448,3	14 823,5			10,4	238,7	14 574,4
01.01.2021 y.	39 044,2	23 050,0	21,7	1 110,1	58,3			11,6	1 040,2	14 884,1			1,3	209,5	14 673,2
01.02.2021 y.	38 250,9	22 386,4	22,3	664,9	26,3	0,1		11,6	626,9	15 199,6		5,7		297,6	14 896,3
01.03.2021 y.	38 051,3	21 162,0	22,0	596,2	469,9	0,1		11,6	114,6	16 293,2		9,4		185,9	16 097,8
01.04.2021 y.	38 752,1	22 268,8	21,2	565,5	47,2	0,1			518,2	15 917,8		113,7	5,7	218,6	15 579,9
01.05.2021 y.	37 889,5	21 555,0	21,0	268,2	27,8	0,1			240,4	16 066,2		178,7	5,7	301,6	15 580,3
01.06.2021 y.	42 352,7	23 689,0	20,8	1 422,5	18,9	0,1			1 403,6	17 241,2		179,9	5,7	256,6	16 799,0
01.07.2021 y.	39 464,6	21 551,6	20,2	735,4	18,0	0,1			717,3	17 177,6		74,2	14,9	282,6	16 805,8
01.08.2021 y.	40 497,9	22 561,1	20,5	767,7	509,9	0,1		20,4	237,4	17 169,1		9,6	35,7	260,6	16 863,2
01.09.2021 y.	40 643,5	22 742,0	21,9	694,4	12,7	0,1		17,3	664,3	17 207,1			39,5	263,1	16 904,4
01.10.2021 y.	41 425,5	23 594,3	22,8	600,7	33,6	0,1		40,2	526,9	17 230,4	16,8	59,9	25,1	288,8	16 839,8
01.11.2021 y.	42 859,5	24 771,4	21,7	474,1	34,9			24,1	415,0	17 614,0	8,0	59,8	3,7	278,2	17 264,2
01.12.2021 y.	43 365,4	24 652,2	22,0	717,9	34,0			218,4	465,4	17 995,3	8,1	60,4	3,0	594,4	17 329,4
01.01.2022 y.	48 102,8	28 656,0	21,8	719,5	30,8			387,5	301,3	18 727,3		109,9	8,2	537,4	18 071,7

5.2.19a-jadval

2020-yilda yuridik shaxslarning tijorat banklaridagi milliy valyutadagi depozitlari qoldig'i

(turlari va muddatlari bo'yicha, hududlar kesimida)

mlrd. so'm

Sana	Jami	shu jumladan:													
		talab qilib olinguncha	shundan bank plastik kartalari	jamg'arma	shundan:					muddatli	shundan:				
					30 kungacha	31-90 kun	91-180 kun	181-365 kun	1 yildan yuqori		30 kungacha	31-90 kun	91-180 kun	181-365 kun	1 yildan yuqori
1	2	3	4	5	6	7	8	9	10	11	12	13	14	15	16
Qoraqalpog'iston Respublikasi															
01.01.2020 y.	621,7	250,4	19,1	199,5	11,4			0,0	188,1	171,9	1,0	0,4	1,4	69,2	99,9
01.02.2020 y.	601,7	187,4	9,4	245,9	32,1			0,0	213,7	168,5	1,0		1,4	71,9	94,2
01.03.2020 y.	652,8	235,9	10,7	246,2	32,0			0,0	214,2	170,7		3,0	0,9	75,5	91,3
01.04.2020 y.	688,6	243,7	11,0	248,8	28,2			0,6	220,0	196,1	0,4	2,6	1,2	106,0	85,9
01.05.2020 y.	793,2	361,4	11,5	239,0	18,0			0,6	220,4	192,9	0,0	2,4	1,2	100,0	89,3
01.06.2020 y.	753,7	266,3	10,8	242,7	21,7			0,6	220,4	244,8	0,4	0,4	71,3	98,6	74,1
01.07.2020 y.	728,3	273,6	10,9	225,4	5,1			0,6	219,7	229,3	2,0	0,6	71,0	84,1	71,6
01.08.2020 y.	769,6	291,5	9,3	219,7	1,7			0,6	217,4	258,5	0,0	0,5	101,2	84,1	72,7
01.09.2020 y.	772,4	290,9	10,0	223,6	2,2			0,6	220,8	257,8		0,5	101,5	84,1	71,7
01.10.2020 y.	795,8	319,1	10,6	224,7	3,4			0,6	220,6	252,0		0,5	102,5	79,4	69,5
01.11.2020 y.	721,8	264,0	9,2	222,5	2,5			3,5	216,5	235,2		0,7	103,0	69,3	62,1
01.12.2020 y.	691,5	254,9	8,8	222,9	3,3			3,3	216,3	213,7		1,0	103,1	50,3	59,3
01.01.2021 y.	715,8	392,3	10,7	225,1	3,3			5,1	216,6	98,4		2,0	1,7	45,6	49,2
Andijon viloyati															
01.01.2020 y.	840,2	368,8	19,2	258,8	1,0	0,4		0,4	257,1	212,6			3,7	57,7	151,3
01.02.2020 y.	809,8	258,1	9,8	320,3	3,1	0,1		0,0	317,1	231,4		7,7	5,8	69,7	148,2
01.03.2020 y.	784,9	264,7	9,3	290,9	0,8			0,2	289,9	229,3	1,4	6,8	5,2	61,8	154,1
01.04.2020 y.	732,6	223,1	8,9	298,9	1,0			0,2	297,8	210,6		4,0	4,7	48,1	153,8
01.05.2020 y.	760,4	250,4	10,9	301,4	1,1			0,2	300,1	208,6		3,5	4,0	44,8	156,3
01.06.2020 y.	849,1	309,2	9,8	309,5	10,0			0,2	299,4	230,4		3,5	2,0	46,0	178,8
01.07.2020 y.	808,0	283,5	8,1	300,3	1,2			0,2	299,0	224,2		1,0	2,0	37,4	183,9
01.08.2020 y.	771,8	257,4	9,6	298,5	1,0			0,2	297,3	215,9	1,0	0,5	2,9	44,8	166,7
01.09.2020 y.	758,6	239,1	8,4	306,1	0,9			8,1	297,1	213,4		0,5	3,4	53,0	156,5
01.10.2020 y.	811,3	294,8	7,7	299,4	1,4			0,8	297,2	217,1	5,0	0,5	9,6	54,4	147,6
01.11.2020 y.	790,3	283,4	7,3	301,9	0,7			2,8	298,3	205,0	7,0	2,0	5,7	53,3	137,0
01.12.2020 y.	786,7	290,0	6,8	299,1	1,6			0,9	296,7	197,6	0,0	0,7	11,4	51,9	133,5
01.01.2021 y.	806,9	332,5	9,6	296,9	1,6			0,7	294,6	177,5	1,0	1,9	8,2	48,9	117,5

Sana	Jami	shu jumladan:													
		talab qilib olinguncha	shundan bank plastik kartalarida	jamg'arma	shundan:					muddatli	shundan:				
					30 kungacha	31-90 kun	91-180 kun	181-365 kun	1 yildan yuqori		30 kungacha	31-90 kun	91-180 kun	181-365 kun	1 yildan yuqori
1	2	3	4	5	6	7	8	9	10	11	12	13	14	15	16
Buxoro viloyati															
01.01.2020 y.	869,7	383,2	22,1	240,9	24,2			0,0	216,6	245,7		10,0	2,0	52,9	180,9
01.02.2020 y.	821,2	306,5	11,9	273,3	24,8			0,5	248,0	241,4	2,5	2,5	3,8	54,0	178,6
01.03.2020 y.	787,7	278,1	12,7	269,2	20,9			0,5	247,8	240,3	1,0	1,3	3,0	58,3	176,7
01.04.2020 y.	803,1	309,2	11,3	270,2	12,5			0,5	257,2	223,7	3,6	0,3	1,8	48,7	169,4
01.05.2020 y.	864,4	370,5	12,2	275,5	18,2			0,0	257,3	218,4	0,0	0,4	2,9	45,0	170,1
01.06.2020 y.	841,2	354,6	11,6	261,7	4,9	0,0		0,0	256,8	224,8	0,0	0,3	3,0	47,4	174,2
01.07.2020 y.	865,7	379,3	10,7	261,0	4,8			0,0	256,2	225,4	0,0	0,3	3,0	48,6	173,5
01.08.2020 y.	887,2	396,8	10,6	259,2	3,2			0,0	255,9	231,2	0,0	0,3	3,8	50,9	176,3
01.09.2020 y.	856,6	360,9	9,2	258,6	3,1			0,0	255,5	237,0		1,7	5,8	52,4	177,2
01.10.2020 y.	865,1	370,2	11,0	259,5	2,5			0,0	257,0	235,4		1,3	3,4	50,6	180,1
01.11.2020 y.	877,1	389,7	9,4	258,9	3,1			1,2	254,6	228,6		0,5	3,5	46,2	178,4
01.12.2020 y.	846,1	374,3	8,4	258,8	3,2			1,2	254,4	213,0		2,5	3,7	45,1	161,7
01.01.2021 y.	966,7	537,7	11,4	259,8	3,7			1,2	254,9	169,2		4,1	2,7	42,9	119,5
Jizzax viloyati															
01.01.2020 y.	454,2	199,0	12,3	105,3	2,2				103,1	149,9	2,4	0,4	0,1	23,0	124,1
01.02.2020 y.	416,6	158,2	6,8	120,3	1,5				118,8	138,1	3,0	1,7	0,7	21,5	111,2
01.03.2020 y.	394,2	145,9	6,5	120,4	1,3				119,1	127,9		1,4	1,1	22,4	103,0
01.04.2020 y.	392,2	147,2	6,7	125,8	1,8				124,0	119,2	1,8	0,4	1,1	21,8	94,1
01.05.2020 y.	415,7	176,7	7,4	126,0	1,8				124,1	113,1	0,9	0,4	1,0	19,8	91,0
01.06.2020 y.	430,7	181,3	8,0	130,9	7,3				123,6	118,6	0,3	0,4	1,0	21,7	95,3
01.07.2020 y.	450,2	196,2	6,1	131,2	7,7			0,2	123,3	122,8		0,4	0,8	21,3	100,4
01.08.2020 y.	438,0	183,2	7,1	131,6	7,9				123,7	123,2		0,4	1,0	22,3	99,5
01.09.2020 y.	473,7	213,8	6,3	129,4	5,8			0,2	123,4	130,4		0,4	0,1	30,1	99,9
01.10.2020 y.	442,9	188,1	6,3	130,2	6,7			0,2	123,3	124,7		0,4	0,4	30,3	93,6
01.11.2020 y.	432,6	192,2	5,8	125,6	1,9			0,4	123,3	114,8		0,8	0,6	28,5	85,0
01.12.2020 y.	455,5	212,9	5,8	133,5	9,8			0,4	123,4	109,2		0,6	0,6	27,5	80,5
01.01.2021 y.	441,7	213,7	7,4	129,1	2,4			3,5	123,3	98,9		0,6	2,3	29,0	67,0

Sana	Jami	shu jumladan:													
		talab qilib olinguncha	shundan bank plastik kartalarida	jamg'arma	shundan:					muddatli	shundan:				
					30 kungacha	31-90 kun	91-180 kun	181-365 kun	1 yildan yuqori		30 kungacha	31-90 kun	91-180 kun	181-365 kun	1 yildan yuqori
1	2	3	4	5	6	7	8	9	10	11	12	13	14	15	16
Qashqadaryo viloyati															
01.01.2020 y.	824,7	312,3	27,4	311,5	17,2				294,3	200,9	0,0	0,1		48,1	152,6
01.02.2020 y.	832,0	268,7	15,7	365,9	26,6			2,0	337,4	197,3	3,3	0,1	0,5	52,5	140,9
01.03.2020 y.	776,4	225,8	16,0	354,6	15,5			2,0	337,0	196,1	0,0	0,1	0,5	53,2	142,2
01.04.2020 y.	827,1	247,1	15,4	395,5	45,3			2,0	348,2	184,5	0,0		0,6	53,9	130,0
01.05.2020 y.	825,5	289,5	17,2	353,2	3,0			2,0	348,2	182,8	0,0	0,2	0,5	57,7	124,3
01.06.2020 y.	852,8	309,1	19,1	352,2	3,9	0,0		2,0	346,3	191,5	0,0	0,2	0,5	55,0	135,8
01.07.2020 y.	926,7	342,4	15,2	366,1	17,9			2,6	345,6	218,2	0,4	0,2	0,5	55,2	161,9
01.08.2020 y.	911,7	339,8	14,2	349,9	2,1			2,6	345,1	222,0	0,0	0,2	0,5	58,6	162,7
01.09.2020 y.	926,7	350,9	15,9	356,6	9,5			2,6	344,5	219,3	0,6	0,2	0,9	57,7	159,8
01.10.2020 y.	955,5	356,7	16,1	373,2	26,7			2,6	343,9	225,6	0,0	0,2	5,4	62,3	157,7
01.11.2020 y.	921,0	338,1	14,1	355,2	9,6			2,6	343,0	227,8	0,0	0,2	5,4	66,0	156,2
01.12.2020 y.	968,5	391,2	12,8	355,1	9,9			2,6	342,5	222,3	0,0	0,2	6,0	64,4	151,8
01.01.2021 y.	1 042,7	425,3	19,5	385,2	10,0			2,6	372,6	232,2	0,0	0,9	6,0	73,1	152,2
Navoiy viloyati															
01.01.2020 y.	891,6	463,9	13,9	254,9	12,4				242,5	172,8			2,3	30,4	140,1
01.02.2020 y.	1 476,4	985,8	7,1	307,4	29,5				277,9	183,2	2,5		0,9	30,5	149,3
01.03.2020 y.	1 057,6	555,0	6,5	326,0	47,6			0,7	277,7	176,6		2,5	1,1	31,3	141,7
01.04.2020 y.	1 468,8	1 000,6	6,4	307,9	22,6			0,7	284,6	160,3			2,1	24,3	134,0
01.05.2020 y.	1 915,9	1 352,2	8,2	406,6	121,3			0,7	284,7	157,1			3,5	20,6	133,1
01.06.2020 y.	726,4	290,3	9,7	298,8	6,8			1,3	290,8	137,2			3,2	21,6	112,5
01.07.2020 y.	1 263,5	813,7	7,5	307,2	18,5			1,4	287,3	142,6			2,5	24,8	115,3
01.08.2020 y.	2 086,5	1 648,1	6,8	290,8	6,0			0,7	284,1	147,6			0,5	27,3	119,9
01.09.2020 y.	1 520,8	1 074,7	7,8	300,5	7,4			2,9	290,2	145,6			2,5	24,8	118,4
01.10.2020 y.	1 298,8	842,3	6,6	311,3	18,9			3,1	289,3	145,2			2,0	27,8	115,4
01.11.2020 y.	1 582,8	1 120,2	6,2	315,4	25,2			2,1	288,1	147,3			2,5	35,7	109,1
01.12.2020 y.	1 255,5	795,6	5,4	304,4	12,6			2,1	289,7	155,6			1,8	39,1	114,6
01.01.2021 y.	1 467,6	1 017,4	7,4	300,4	8,5			1,5	290,4	149,9			1,6	40,7	107,6

Sana	Jami	shu jumladan:													
		talab qilib olinguncha	shundan bank plastik kartalari	jamg'arma	shundan:					muddatli	shundan:				
					30 kungacha	31-90 kun	91-180 kun	181-365 kun	1 yildan yuqori		30 kungacha	31-90 kun	91-180 kun	181-365 kun	1 yildan yuqori
1	2	3	4	5	6	7	8	9	10	11	12	13	14	15	16
Namangan viloyati															
01.01.2020 y.	600,5	288,3	16,1	187,9	0,8			4,6	182,5	124,3	0,6	0,0	1,3	28,6	93,8
01.02.2020 y.	553,1	223,0	6,7	210,4	0,8			1,1	208,5	119,7	4,0	1,5	0,3	26,6	87,2
01.03.2020 y.	579,4	246,6	7,3	212,9	1,8			0,9	210,1	119,9	1,5	2,3	0,8	28,8	86,5
01.04.2020 y.	555,0	216,6	6,1	221,2	1,5			3,8	215,8	117,3		2,4	1,2	24,8	88,9
01.05.2020 y.	560,1	228,4	8,8	221,8	1,4			4,6	215,7	110,0	0,0	1,8	1,1	22,6	84,5
01.06.2020 y.	613,6	274,2	9,2	233,1	14,9	0,1		2,8	215,3	106,3	0,1	1,6	2,1	14,7	87,8
01.07.2020 y.	601,9	259,7	8,6	239,7	1,9	0,0		22,7	215,1	102,4	0,5	0,0	2,3	16,7	82,9
01.08.2020 y.	612,8	281,0	7,8	229,9	1,7			11,9	216,3	101,9			1,5	17,5	82,9
01.09.2020 y.	617,5	279,0	7,0	231,5	3,3			13,0	215,1	107,0	0,6		0,4	19,8	86,2
01.10.2020 y.	610,7	279,8	6,6	221,5	3,8	1,2		2,0	214,5	109,4	0,5		0,3	21,6	87,1
01.11.2020 y.	596,6	265,6	7,8	222,5	3,1	1,2		1,2	217,1	108,4	0,2		1,3	23,4	83,5
01.12.2020 y.	636,9	298,5	6,4	228,2	7,5	1,2		0,7	218,8	110,2			1,3	26,9	81,9
01.01.2021 y.	696,6	371,3	14,4	223,8	5,2			3,5	215,1	101,5		0,7	2,0	29,8	68,9
Samarqand viloyati															
01.01.2020 y.	1 452,7	763,4	18,6	294,3	22,7			0,0	271,6	395,1	0,0	41,2	27,5	70,4	256,0
01.02.2020 y.	1 343,0	612,3	11,9	336,8	27,3			0,0	309,4	393,9	0,1	42,0	29,7	72,4	249,7
01.03.2020 y.	1 292,7	569,8	11,2	332,4	20,6			0,0	311,7	390,5	0,3	44,6	27,7	89,6	228,4
01.04.2020 y.	1 268,7	553,3	10,3	348,7	12,4		0,5	0,7	335,1	366,7	0,9	23,0	41,3	98,4	203,1
01.05.2020 y.	1 257,8	546,6	11,2	350,4	16,7			0,7	333,0	360,8	1,3	3,0	24,1	137,8	194,6
01.06.2020 y.	1 288,2	613,3	12,6	341,2	5,8	0,0		0,7	334,8	333,7	1,3	3,0	4,1	130,2	195,2
01.07.2020 y.	1 344,6	700,6	10,7	342,4	6,5			0,7	335,3	301,6	3,2	2,2	4,5	95,1	196,7
01.08.2020 y.	1 339,2	718,3	11,5	339,6	6,2			1,3	332,0	281,4		2,1	3,6	79,7	196,0
01.09.2020 y.	1 312,3	690,6	10,6	339,2	5,7			0,9	332,6	282,5	2,5	4,5	4,0	79,6	192,0
01.10.2020 y.	1 336,0	700,0	11,0	345,4	7,4			0,0	338,0	290,6		14,2	31,8	59,3	185,3
01.11.2020 y.	1 303,4	693,9	10,5	339,4	5,6				333,9	270,0		14,0	29,3	55,7	171,0
01.12.2020 y.	1 319,2	748,4	10,6	336,6	5,2		0,0	0,0	331,4	234,2		9,3	11,8	57,0	156,0
01.01.2021 y.	1 379,2	839,1	13,9	343,5	4,2		3,7	1,0	334,5	196,7	0,0	2,3	6,2	60,9	127,2

Sana	Jami	shu jumladan:													
		talab qilib olinguncha	shundan bank plastik kartalarida	jamg'arma	shundan:					muddatli	shundan:				
					30 kungacha	31-90 kun	91-180 kun	181-365 kun	1 yildan yuqori		30 kungacha	31-90 kun	91-180 kun	181-365 kun	1 yildan yuqori
1	2	3	4	5	6	7	8	9	10	11	12	13	14	15	16
Surxondaryo viloyati															
01.01.2020 y.	558,2	211,8	13,3	177,0	1,5				175,5	169,5		0,1	17,4	45,2	106,7
01.02.2020 y.	530,1	156,7	7,0	204,6	3,9				200,7	168,7	0,8	0,2	23,7	42,5	101,6
01.03.2020 y.	524,1	147,7	7,1	206,9	5,7				201,2	169,5		1,4	23,0	44,3	100,8
01.04.2020 y.	547,3	157,4	5,9	217,5	9,8				207,6	172,4	0,0	0,2	22,3	46,8	103,1
01.05.2020 y.	579,6	210,2	7,2	210,9	3,2				207,7	158,5	0,0	0,2	12,3	37,8	108,2
01.06.2020 y.	602,5	219,2	9,4	239,6	32,0				207,6	143,7	0,3	0,1	8,3	30,7	104,3
01.07.2020 y.	593,5	237,4	8,0	212,4	3,7				208,6	143,8	0,8	0,1	8,3	32,9	101,7
01.08.2020 y.	592,8	234,0	9,0	214,3	5,6				208,7	144,5	0,1	0,2	2,3	41,3	100,7
01.09.2020 y.	568,0	213,0	8,5	210,9	2,3				208,7	144,1	0,7	0,1	1,3	41,6	100,4
01.10.2020 y.	562,9	207,8	8,8	209,5	1,3				208,1	145,6		0,1	1,3	37,9	106,3
01.11.2020 y.	581,6	224,8	7,7	209,2	1,2			1,6	206,3	147,7		4,0	1,3	37,2	105,1
01.12.2020 y.	587,1	220,0	6,7	225,4	17,4			1,6	206,4	141,7		0,0	1,2	41,4	99,1
01.01.2021 y.	609,6	261,6	12,1	211,0	1,6			4,3	205,2	136,9		1,1	0,6	47,2	88,0
Sirdaryo viloyati															
01.01.2020 y.	392,6	160,6	20,9	112,5	30,7				81,8	119,5		0,6		10,1	108,9
01.02.2020 y.	350,6	103,0	5,5	125,1	31,4				93,7	122,5	0,0	0,6		10,6	111,4
01.03.2020 y.	358,0	114,1	6,1	124,4	30,8				93,6	119,4		0,6	1,5	10,9	106,5
01.04.2020 y.	352,5	117,0	6,5	124,7	28,0				96,7	110,8				11,6	99,2
01.05.2020 y.	353,1	129,4	7,4	124,3	27,6				96,8	99,4				10,8	88,6
01.06.2020 y.	365,7	152,8	8,1	116,1	19,5				96,6	96,8				12,0	84,8
01.07.2020 y.	374,7	158,8	6,5	117,8	21,3				96,5	98,2				13,0	85,2
01.08.2020 y.	371,7	153,5	5,6	116,4	19,9				96,5	101,8			0,2	13,5	88,1
01.09.2020 y.	353,0	134,6	5,6	117,6	21,2				96,4	100,8	0,1		0,3	13,7	86,7
01.10.2020 y.	369,6	151,4	6,3	119,1	22,9				96,3	99,1	0,3		0,4	14,3	84,2
01.11.2020 y.	360,8	150,3	5,1	112,4	16,2				96,2	98,1		0,2	0,6	14,3	83,0
01.12.2020 y.	355,7	144,2	4,2	114,6	18,5				96,1	96,9		0,4	0,6	15,5	80,4
01.01.2021 y.	387,7	180,9	6,3	108,1	12,0				96,1	98,7		0,2	0,6	14,9	83,1

Sana	Jami	shu jumladan:													
		talab qilib olinguncha	shundan bank plastik kartalarida	jamg'arma	shundan:					muddatli	shundan:				
					30 kungacha	31-90 kun	91-180 kun	181-365 kun	1 yildan yuqori		30 kungacha	31-90 kun	91-180 kun	181-365 kun	1 yildan yuqori
1	2	3	4	5	6	7	8	9	10	11	12	13	14	15	16
Toshkent viloyati															
01.01.2020 y.	1 716,5	895,2	22,3	495,9	14,7				481,1	325,4		2,1	0,2	79,2	243,8
01.02.2020 y.	1 709,3	836,5	13,2	555,5	14,3				541,2	317,3	0,5	3,3	0,5	79,5	233,4
01.03.2020 y.	1 713,0	837,1	12,2	531,3	6,9			4,7	519,7	344,5	0,2	2,1	1,9	69,8	270,5
01.04.2020 y.	1 576,2	662,2	13,7	538,3	6,4			4,5	527,3	375,7	0,5	1,1	0,8	78,0	295,4
01.05.2020 y.	1 606,0	676,1	15,3	550,0	21,4				528,6	379,8		1,2	25,2	72,6	280,8
01.06.2020 y.	1 751,9	746,6	16,9	632,8	99,6				533,1	372,5		1,1	25,2	76,1	270,1
01.07.2020 y.	1 764,4	764,7	14,5	557,4	22,0				535,4	442,3		26,1	25,2	81,9	309,1
01.08.2020 y.	1 997,4	1 000,4	15,3	562,1	27,2				534,9	434,9		16,0	4,2	107,9	306,8
01.09.2020 y.	2 263,0	1 282,3	15,2	537,4	3,2				534,3	443,2	0,2	0,5	15,0	114,3	313,3
01.10.2020 y.	2 152,5	1 205,1	13,9	537,6	5,4				532,2	409,9	0,5	0,5	14,3	73,5	321,1
01.11.2020 y.	2 065,5	1 119,9	12,4	539,6	8,0				531,5	406,0		1,2	11,5	110,6	282,7
01.12.2020 y.	1 759,5	813,2	11,8	543,5	12,4				531,1	402,8		1,7	12,2	101,2	287,7
01.01.2021 y.	1 786,1	874,6	14,4	534,4	1,6				532,8	377,0		1,6	3,7	61,8	310,0
Farg'ona viloyati															
01.01.2020 y.	1 104,2	481,2	18,7	321,1	6,2			0,3	314,6	301,9		0,3	5,7	49,8	246,1
01.02.2020 y.	1 052,8	425,9	11,5	354,4	5,8			0,3	348,3	272,5	2,0	3,5	6,3	74,2	186,6
01.03.2020 y.	1 023,0	378,3	10,1	351,4	4,2			0,3	346,9	293,3	1,0	0,7	2,0	97,4	192,1
01.04.2020 y.	1 076,5	404,1	9,5	384,5	5,5			1,3	377,6	287,9	1,2		5,3	89,8	191,6
01.05.2020 y.	1 078,3	433,5	10,1	366,8	5,8			1,0	360,1	277,9		0,1	4,4	89,4	184,0
01.06.2020 y.	1 179,9	541,7	10,4	365,4	7,3			1,3	356,8	272,8	2,0	0,2	2,6	87,5	180,5
01.07.2020 y.	1 308,9	648,7	9,4	364,6	6,8			0,8	357,0	295,6	1,0	0,6	6,3	84,8	202,9
01.08.2020 y.	1 236,7	581,5	11,0	367,1	3,2			0,3	363,5	288,1	0,5	1,0	6,0	90,4	190,2
01.09.2020 y.	1 239,6	554,6	9,9	360,7	4,9			0,8	355,0	324,3		3,9	5,9	105,7	208,8
01.10.2020 y.	1 188,1	522,4	10,3	377,3	22,1			0,8	354,4	288,4	2,3	3,0	14,5	74,2	194,4
01.11.2020 y.	1 180,3	541,1	8,8	371,6	16,8		0,1	1,2	353,6	267,6		2,0	15,9	57,3	192,3
01.12.2020 y.	1 130,6	517,2	7,7	367,2	11,7		0,2	2,3	353,0	246,3	1,3		4,3	54,8	185,9
01.01.2021 y.	1 213,2	629,1	10,5	360,9	4,9		0,0	3,3	352,7	223,3	1,6		6,0	55,4	160,2

Sana	Jami	shu jumladan:													
		talab qilib olinguncha	shundan bank plastik kartalarida	jamg'arma	shundan:					muddatli	shundan:				
					30 kungacha	31-90 kun	91-180 kun	181-365 kun	1 yildan yuqori		30 kungacha	31-90 kun	91-180 kun	181-365 kun	1 yildan yuqori
1	2	3	4	5	6	7	8	9	10	11	12	13	14	15	16
Xorazm viloyati															
01.01.2020 y.	667,7	295,8	10,4	160,1	8,4				151,7	211,8			13,6	47,6	150,6
01.02.2020 y.	634,0	241,0	7,1	181,0	8,5				172,6	211,9	1,4	1,5	11,1	53,6	144,2
01.03.2020 y.	607,6	218,8	6,3	176,7	5,2				171,4	212,1	0,7	2,6	1,3	55,7	151,8
01.04.2020 y.	628,4	235,7	5,0	182,0	3,5				178,5	210,6	1,7	1,0	0,1	52,4	155,4
01.05.2020 y.	624,8	246,8	5,8	182,2	4,2				178,0	195,7	1,0	1,2	0,9	49,3	143,3
01.06.2020 y.	629,2	254,5	6,0	183,4	6,0				177,4	191,3	0,9	0,5	1,1	43,0	145,8
01.07.2020 y.	660,9	293,2	5,2	180,6	1,9				178,7	187,1	0,5	1,6	1,4	39,6	143,9
01.08.2020 y.	658,2	291,9	5,6	179,9	1,4				178,5	186,4		1,0	0,7	42,6	142,1
01.09.2020 y.	669,3	304,6	5,6	179,5	1,6				177,9	185,2	0,3	1,0	1,0	41,6	141,3
01.10.2020 y.	690,7	341,5	5,5	179,5	2,1				177,4	169,7	1,0	1,0	1,9	34,2	131,6
01.11.2020 y.	649,1	299,3	5,3	179,4	1,2				178,2	170,3		2,8	1,5	37,5	128,4
01.12.2020 y.	665,4	327,4	4,5	179,7	1,8				177,9	158,3		2,8	0,8	34,7	120,0
01.01.2021 y.	658,4	349,8	5,1	180,0	1,9				178,1	128,6		3,0	2,0	32,3	91,3
Toshkent shahri															
01.01.2020 y.	27 126,1	10 965,0	91,5	3 016,0	479,9		1,1	15,1	2 519,8	13 145,1	22,0	331,1	2 224,4	1 554,2	9 013,3
01.02.2020 y.	27 521,3	11 627,6	66,3	3 144,5	487,6	8,4	0,8	14,9	2 632,9	12 749,1	314,2	285,7	1 437,9	1 815,8	8 895,5
01.03.2020 y.	27 880,2	11 735,7	64,5	2 951,2	311,7		0,8	13,8	2 624,8	13 193,3	660,6	185,7	1 196,4	1 981,7	9 169,0
01.04.2020 y.	26 220,8	11 600,6	67,7	2 740,4	247,9			14,9	2 477,6	11 879,7	744,6	162,5	393,3	1 719,4	8 860,1
01.05.2020 y.	24 438,1	10 365,9	63,2	2 815,1	335,5			14,8	2 464,8	11 257,1	357,0	136,0	382,5	1 397,4	8 984,2
01.06.2020 y.	25 656,0	11 566,5	65,5	2 787,1	298,3			15,8	2 473,0	11 302,4	272,1	59,1	428,2	1 443,1	9 100,0
01.07.2020 y.	27 687,6	12 731,1	61,8	3 381,7	302,9		5,0	17,3	3 056,5	11 574,9	157,4	156,4	907,8	1 429,2	8 924,0
01.08.2020 y.	27 885,2	13 162,0	63,9	3 332,6	226,7		9,8	16,8	3 079,3	11 390,6	45,4	306,6	1 019,1	1 352,9	8 666,6
01.09.2020 y.	28 669,0	12 575,1	66,2	3 665,7	273,4	35,0	9,8	3,5	3 344,0	12 428,2	448,3	344,0	1 035,0	1 287,3	9 313,6
01.10.2020 y.	31 242,2	14 934,4	66,6	2 901,2	262,6	35,0	10,0	3,5	2 590,2	13 406,5	456,2	870,0	1 643,6	1 357,0	9 079,7
01.11.2020 y.	32 232,1	13 919,5	63,0	2 837,8	283,2	25,0	10,3	317,2	2 202,1	15 474,8	433,9	1 967,6	2 045,1	1 506,3	9 522,0
01.12.2020 y.	32 683,9	14 120,0	65,1	2 984,6	278,0	25,0	5,1	367,4	2 309,1	15 579,3	488,8	1 691,8	1 673,1	1 671,8	10 053,7
01.01.2021 y.	36 126,9	15 046,6	67,4	3 178,2	286,9	25,0	5,1	360,1	2 501,2	17 902,1	1 216,9	1 652,2	1 307,2	3 555,8	10 170,0

5.2.19b-jadval

2021-yilda yuridik shaxslarning tijorat banklaridagi milliy valyutadagi depozitlari qoldig'i

(turlari va muddatlari bo'yicha, hududlar kesimida)

mlrd. so'm

Sana	Jami	shu jumladan:													
		talab qilib olinguncha	shundan bank plastik kartalari	jamg'arma	shundan:					muddatli	shundan:				
					30 kungacha	31-90 kun	91-180 kun	181-365 kun	1 yildan yuqori		30 kungacha	31-90 kun	91-180 kun	181-365 kun	1 yildan yuqori
1	2	3	4	5	6	7	8	9	10	11	12	13	14	15	16
Qoraqalpog'iston Respublikasi															
01.01.2021 y.	715,8	392,3	10,7	225,1	3,3			5,1	216,6	98,4		2,0	1,7	45,6	49,2
01.02.2021 y.	752,5	266,3	7,3	224,7	6,4			1,8	216,4	261,5		33,8	24,4	153,6	49,7
01.03.2021 y.	801,2	272,8	6,9	264,1	10,3			0,2	253,6	264,3		33,6	24,4	157,4	48,9
01.04.2021 y.	782,1	252,4	5,8	267,1	13,4			0,2	253,4	262,6		31,7	23,2	157,0	50,6
01.05.2021 y.	794,1	300,7	6,9	271,1	18,6			0,2	252,3	222,2		0,9	20,2	148,7	52,4
01.06.2021 y.	825,1	343,2	6,0	264,9	13,3			0,2	251,4	217,0		12,2	0,4	145,3	59,2
01.07.2021 y.	842,8	356,3	6,7	280,6	29,1			0,2	251,3	205,9		2,2	0,4	140,5	62,8
01.08.2021 y.	849,9	401,2	8,5	279,4	28,4			0,2	250,8	169,3	0,0	2,4	0,2	108,9	57,9
01.09.2021 y.	822,9	394,4	8,6	267,6	17,4			0,2	250,0	161,0	0,2	0,3	31,4	67,9	61,1
01.10.2021 y.	756,7	348,2	8,4	255,3	4,8			0,2	250,3	153,3	0,0	0,3	34,3	63,4	65,0
01.11.2021 y.	734,0	330,0	7,2	255,2	5,3			0,2	249,7	148,8	0,0	0,4	32,9	65,6	58,9
01.12.2021 y.	723,0	312,3	6,3	255,3	5,9			0,2	249,2	155,4	0,0	0,4	9,5	96,6	67,6
01.01.2022 y.	772,4	392,5	12,7	255,8	6,3			0,2	249,3	124,1	0,0	0,2	2,6	53,4	76,6
Andijon viloyati															
01.01.2021 y.	806,9	332,5	9,6	296,9	1,6			0,7	294,6	177,5	1,0	1,9	8,2	48,9	117,5
01.02.2021 y.	740,0	291,7	6,8	292,2	2,0			1,1	289,2	156,0	1,0	0,5	3,9	44,3	106,3
01.03.2021 y.	817,2	308,6	7,2	342,7	4,7			1,2	336,7	165,9	1,0	0,5	4,5	39,8	120,1
01.04.2021 y.	776,3	276,7	6,6	338,6	0,8			1,4	336,3	160,9		0,5	1,8	41,5	117,1
01.05.2021 y.	866,5	342,7	8,1	339,6	0,9			1,6	337,2	184,2		9,0	1,3	41,7	132,2
01.06.2021 y.	1 046,4	323,6	6,4	340,4	2,1			1,4	336,9	382,3		14,0	76,1	100,8	191,5
01.07.2021 y.	1 379,3	348,8	6,6	340,9	3,9			1,3	335,7	689,6	0,8	38,1	75,5	382,2	192,9
01.08.2021 y.	1 356,3	340,0	6,8	336,6	1,0		1,5	1,0	333,1	679,7		29,5	75,5	380,7	194,0
01.09.2021 y.	1 427,1	419,7	7,5	336,7	2,2		0,3	2,2	332,1	670,7	0,6	4,0	75,5	383,2	207,4
01.10.2021 y.	1 410,9	399,0	6,2	336,6	0,9			3,0	332,7	675,4			75,0	396,2	205,2
01.11.2021 y.	1 440,8	383,2	7,8	353,0	1,4			17,8	333,8	704,6			75,0	421,4	209,0
01.12.2021 y.	1 258,1	339,1	4,9	343,8	1,6			8,5	333,7	575,2				412,7	164,4
01.01.2022 y.	1 429,4	492,6	15,4	339,7	6,0			1,5	332,2	597,2				402,8	195,2

Sana	Jami	shu jumladan:													
		talab qilib olinguncha	shundan bank plastik kartalarida	jamg'arma	shundan:					muddatli	shundan:				
					30 kungacha	31-90 kun	91-180 kun	181-365 kun	1 yildan yuqori		30 kungacha	31-90 kun	91-180 kun	181-365 kun	1 yildan yuqori
1	2	3	4	5	6	7	8	9	10	11	12	13	14	15	16
Buxoro viloyati															
01.01.2021 y.	966,7	537,7	11,4	259,8	3,7			1,2	254,9	169,2		4,1	2,7	42,9	119,5
01.02.2021 y.	789,4	362,1	8,8	256,8	2,2			1,2	253,4	170,4		5,1	2,7	44,1	118,5
01.03.2021 y.	828,3	360,6	8,9	297,1	1,5			1,2	294,4	170,7	0,0	3,8	3,7	48,0	115,1
01.04.2021 y.	866,8	400,0	8,3	299,6	3,4			1,2	295,0	167,2		6,1	3,9	45,3	111,9
01.05.2021 y.	926,9	452,1	7,6	300,5	5,2			1,5	293,8	174,3		5,2	6,6	51,4	111,2
01.06.2021 y.	933,0	458,9	7,3	301,4	6,5			1,5	293,4	172,7		0,3	10,4	52,5	109,6
01.07.2021 y.	939,1	468,1	8,0	298,2	3,5			1,5	293,2	172,8		0,3	10,8	54,0	107,7
01.08.2021 y.	954,1	473,0	9,8	299,4	3,2			1,5	294,6	181,8		0,3	17,0	56,2	108,3
01.09.2021 y.	1 005,1	530,4	9,8	301,0	5,7			1,5	293,8	173,8		0,3	6,2	57,9	109,4
01.10.2021 y.	918,6	466,1	8,1	299,1	3,7			1,5	293,9	153,4		0,8	3,7	50,8	112,9
01.11.2021 y.	1 043,8	540,1	9,1	344,8	4,9				339,8	158,9		1,4	4,8	49,8	116,8
01.12.2021 y.	998,6	530,6	7,6	301,2	8,7				292,6	166,8	0,1	1,4	4,7	57,1	117,8
01.01.2022 y.	1 147,0	689,5	11,5	300,1	5,5				294,6	157,4	0,7	2,4	2,1	51,0	116,5
Jizzax viloyati															
01.01.2021 y.	441,7	213,7	7,4	129,1	2,4			3,5	123,3	98,9		0,6	2,3	29,0	67,0
01.02.2021 y.	387,1	170,0	4,9	127,4	0,9			3,5	123,1	89,7		0,4	1,4	28,4	59,6
01.03.2021 y.	419,9	177,2	4,4	145,8	0,9			3,5	141,5	96,9		0,4	1,3	27,9	67,3
01.04.2021 y.	443,9	196,8	4,5	145,3	0,7			3,4	141,1	101,8		0,5	0,1	26,7	74,5
01.05.2021 y.	460,3	194,8	4,3	144,9	0,6			3,4	140,9	120,6		0,5	0,1	27,5	92,6
01.06.2021 y.	445,5	187,1	4,3	146,1	1,9			3,1	141,1	112,3	0,5	0,5	0,1	30,0	81,2
01.07.2021 y.	524,1	260,5	4,5	146,6	2,0			3,1	141,4	117,0	0,5	0,5	0,1	30,9	85,0
01.08.2021 y.	489,8	225,8	4,3	144,5	2,0			1,1	141,4	119,5	0,5	0,5	0,8	32,3	85,4
01.09.2021 y.	508,0	250,5	8,3	145,5	3,3			1,0	141,2	112,0	5,5	0,5	1,1	25,2	79,7
01.10.2021 y.	464,1	208,1	5,6	144,6	2,2			1,0	141,4	111,4	5,5	0,4	0,9	24,4	88,7
01.11.2021 y.	480,2	198,4	4,8	146,2	3,9			0,9	141,4	135,7		0,4	0,6	26,3	116,7
01.12.2021 y.	504,6	216,8	3,3	151,5	10,1				141,4	136,3	0,5	0,4	0,6	29,7	114,8
01.01.2022 y.	549,7	273,7	8,9	148,2	6,5				141,8	127,8		0,4	0,1	29,9	107,4

Sana	Jami	shu jumladan:													
		talab qilib olinguncha	shundan bank plastik kartalari	jamg'arma	shundan:					muddatli	shundan:				
					30 kungacha	31-90 kun	91-180 kun	181-365 kun	1 yildan yuqori		30 kungacha	31-90 kun	91-180 kun	181-365 kun	1 yildan yuqori
1	2	3	4	5	6	7	8	9	10	11	12	13	14	15	16
Qashqadaryo viloyati															
01.01.2021 y.	1 042,7	425,3	19,5	385,2	10,0			2,6	372,6	232,2	0,0	0,9	6,0	73,1	152,2
01.02.2021 y.	901,1	308,1	12,9	360,5	5,6			2,6	352,3	232,5	0,0	0,9	5,4	65,8	160,4
01.03.2021 y.	963,3	311,7	16,7	420,7	12,8			0,3	407,6	230,9		1,3	5,2	57,8	166,7
01.04.2021 y.	984,1	336,9	13,5	406,7	5,3				401,4	240,5		0,9	5,0	62,4	172,2
01.05.2021 y.	976,0	325,6	13,9	406,5	4,7				401,8	243,9		0,6		63,5	179,8
01.06.2021 y.	1 036,6	375,3	13,8	414,6	18,3				396,3	246,7		0,2	1,0	77,5	168,1
01.07.2021 y.	1 041,4	345,8	12,4	426,7	30,6				396,0	268,9	0,4	0,2	6,0	71,1	191,2
01.08.2021 y.	1 093,1	390,4	16,7	421,3	24,8				396,5	281,4		0,2	5,1	82,8	193,3
01.09.2021 y.	1 098,7	422,6	15,2	407,4	11,3				396,1	268,7	1,9	0,2	5,1	81,1	180,4
01.10.2021 y.	1 057,5	396,5	17,5	423,7	16,1				407,6	237,3	1,3	0,2	5,2	72,6	181,8
01.11.2021 y.	1 055,3	418,6	15,7	406,7	11,9				394,9	230,0	1,3	0,2	4,2	64,6	182,6
01.12.2021 y.	1 038,1	389,7	11,3	411,0	16,8				394,2	237,4	1,3	0,2	4,2	91,7	188,9
01.01.2022 y.	1 146,0	515,3	25,3	402,5	8,8				393,7	228,2		1,2	4,2	87,8	191,3
Navoiy viloyati															
01.01.2021 y.	1 467,6	1 017,4	7,4	300,4	8,5			1,5	290,4	149,9			1,6	40,7	107,6
01.02.2021 y.	1 018,4	565,5	4,7	299,7	8,2			1,5	290,1	153,2			1,5	42,8	109,0
01.03.2021 y.	834,0	323,6	4,9	356,4	21,8			0,1	334,6	154,0			1,0	41,8	111,2
01.04.2021 y.	1 518,8	1 018,2	4,4	342,3	9,4			0,1	332,9	158,3				39,5	118,8
01.05.2021 y.	1 396,1	884,8	5,5	359,6	27,0			0,1	332,5	151,6		0,5		35,6	115,6
01.06.2021 y.	1 635,1	1 121,7	4,3	367,3	34,8			0,1	332,4	146,2		0,5		36,3	109,4
01.07.2021 y.	1 222,0	718,3	5,3	376,2	46,3			0,1	329,8	127,4	0,8			35,3	91,4
01.08.2021 y.	1 161,3	643,8	5,7	371,0	42,1			0,1	328,9	146,4			1,0	36,1	109,3
01.09.2021 y.	1 725,6	1 221,7	5,6	349,3	20,9			0,1	328,3	154,6			1,0	44,9	108,7
01.10.2021 y.	1 733,8	1 235,6	5,0	341,4	12,8			0,1	328,6	156,9			1,0	45,3	113,1
01.11.2021 y.	1 319,6	813,0	5,2	335,6	7,3			0,1	328,2	171,1			1,0	38,7	134,2
01.12.2021 y.	2 443,0	1 907,8	3,8	354,6	29,7			0,1	324,9	180,5				36,8	146,5
01.01.2022 y.	1 285,2	745,2	7,4	339,9	15,9			0,1	323,9	200,2				55,3	149,7

Sana	Jami	shu jumladan:													
		talab qilib olinguncha	shundan bank plastik kartalarida	jamg'arma	shundan:					muddatli	shundan:				
					30 kungacha	31-90 kun	91-180 kun	181-365 kun	1 yildan yuqori		30 kungacha	31-90 kun	91-180 kun	181-365 kun	1 yildan yuqori
1	2	3	4	5	6	7	8	9	10	11	12	13	14	15	16
Namangan viloyati															
01.01.2021 y.	696,6	371,3	14,4	223,8	5,2			3,5	215,1	101,5		0,7	2,0	29,8	68,9
01.02.2021 y.	580,9	249,0	5,5	228,5	4,8	2,8		2,2	218,6	103,4		0,5	1,3	34,6	67,1
01.03.2021 y.	606,3	234,5	5,8	261,8	6,3	2,8		2,3	250,4	110,1		0,5	1,2	40,0	68,4
01.04.2021 y.	640,1	271,0	5,0	261,2	5,0	2,8		2,8	250,6	107,8		0,1	0,4	36,7	70,7
01.05.2021 y.	664,5	291,6	6,5	254,1	5,5	2,1		0,2	246,4	118,8			0,4	41,9	76,4
01.06.2021 y.	682,1	297,4	5,7	264,3	11,8			2,8	249,7	120,4		0,1	0,4	43,2	76,7
01.07.2021 y.	685,7	295,0	6,1	264,0	7,1			2,8	254,1	126,8		0,1	0,1	46,9	79,7
01.08.2021 y.	706,1	309,5	6,2	265,0	7,0			4,0	254,1	131,6		0,1	1,6	48,1	81,8
01.09.2021 y.	727,0	332,2	7,6	262,0	4,7			4,0	253,3	132,8		0,1	1,7	45,2	85,8
01.10.2021 y.	700,5	313,4	7,7	259,4	2,9			4,4	252,1	127,8		0,1	0,2	49,9	84,2
01.11.2021 y.	703,7	304,7	5,5	263,5	4,6			5,1	253,8	135,5		0,1	0,2	53,5	89,2
01.12.2021 y.	785,9	395,2	4,5	260,8	3,3			6,9	250,6	129,8		0,1	0,2	46,7	91,0
01.01.2022 y.	861,7	488,1	9,4	253,4	5,7			0,1	248,9	120,2		0,1	0,1	41,3	85,7
Samarqand viloyati															
01.01.2021 y.	1 379,2	839,1	13,9	343,5	4,2		3,7	1,0	334,5	196,7	0,0	2,3	6,2	60,9	127,2
01.02.2021 y.	1 185,3	679,2	10,4	341,2	7,8		2,1	1,1	330,1	164,9	1,0	3,8	5,3	50,2	104,6
01.03.2021 y.	1 141,8	589,3	8,7	391,9	10,5		0,9	0,9	379,5	160,6		4,8	3,0	53,5	99,3
01.04.2021 y.	1 211,2	603,5	8,8	396,2	8,9		0,9	0,9	385,6	211,4		41,8	3,5	64,2	101,9
01.05.2021 y.	1 259,4	671,9	8,8	394,8	7,3		0,9	0,9	385,6	192,7	0,1	22,3	3,5	61,6	105,3
01.06.2021 y.	1 257,2	679,5	9,2	393,0	7,9		0,8	0,2	384,2	184,6		7,4	1,8	61,3	114,1
01.07.2021 y.	1 276,4	698,3	8,2	397,3	10,5		0,8	0,2	385,9	180,8		1,3	1,7	59,8	117,9
01.08.2021 y.	1 316,7	736,0	8,6	395,3	6,8			0,9	387,6	185,3		1,3	3,1	59,0	121,9
01.09.2021 y.	1 287,2	699,3	8,9	396,7	8,9			0,9	386,9	191,2	0,1	1,3	2,0	58,9	128,9
01.10.2021 y.	1 301,5	713,6	9,2	399,1	6,4			0,7	392,0	188,7		3,0	2,2	56,5	132,3
01.11.2021 y.	1 248,4	669,1	10,7	390,0	6,6			0,7	382,7	189,4		1,8	0,2	56,8	135,9
01.12.2021 y.	1 319,7	699,1	7,6	390,9	7,5			0,7	382,7	229,7	8,3	33,8	0,2	52,1	139,2
01.01.2022 y.	1 535,8	910,3	13,6	388,9	4,5			0,9	383,6	236,6	8,3	28,8	1,2	54,9	146,4

Sana	Jami	shu jumladan:													
		talab qilib olinguncha	shundan bank plastik kartalari	jamg'arma	shundan:					muddatli	shundan:				
					30 kungacha	31-90 kun	91-180 kun	181-365 kun	1 yildan yuqori		30 kungacha	31-90 kun	91-180 kun	181-365 kun	1 yildan yuqori
1	2	3	4	5	6	7	8	9	10	11	12	13	14	15	16
Surxondaryo viloyati															
01.01.2021 y.	609,6	261,6	12,1	211,0	1,6			4,3	205,2	136,9		1,1	0,6	47,2	88,0
01.02.2021 y.	535,2	197,6	5,9	207,1	0,4			1,7	204,9	130,5		0,1	0,5	41,3	88,6
01.03.2021 y.	564,5	187,8	6,7	239,5	1,2				238,3	137,1			0,3	41,2	95,6
01.04.2021 y.	585,0	203,1	6,1	240,3	0,4			1,6	238,4	141,5		0,1	0,2	46,8	94,4
01.05.2021 y.	647,1	260,7	8,0	240,4	0,7			1,6	238,1	146,1		0,1	0,2	44,6	101,1
01.06.2021 y.	714,1	321,0	7,7	240,3	0,5			1,6	238,2	152,9	0,2	0,1	0,2	41,6	110,7
01.07.2021 y.	746,3	350,9	6,6	240,8	3,5				237,3	154,6		0,0	0,2	38,2	116,1
01.08.2021 y.	713,1	326,9	7,2	237,8	0,5				237,3	148,4		0,0	0,5	42,3	105,6
01.09.2021 y.	752,5	370,8	7,3	237,6	1,0				236,6	144,1		0,0	0,5	39,7	103,9
01.10.2021 y.	708,1	345,1	7,4	237,1	0,7				236,4	126,0			0,5	33,5	98,0
01.11.2021 y.	679,9	314,4	7,2	239,8	4,0				235,8	125,7			1,3	33,8	97,4
01.12.2021 y.	694,0	337,2	4,3	239,3	3,7				235,5	117,5			0,5	32,3	91,7
01.01.2022 y.	887,0	526,2	13,8	240,6	4,8				235,8	120,3			0,7	23,5	103,3
Sirdaryo viloyati															
01.01.2021 y.	387,7	180,9	6,3	108,1	12,0				96,1	98,7		0,2	0,6	14,9	83,1
01.02.2021 y.	307,0	120,1	4,8	104,7	8,7				95,9	82,2		0,2	0,2	15,5	66,3
01.03.2021 y.	332,5	129,7	4,5	123,9	12,7				111,2	78,9			0,1	14,6	64,2
01.04.2021 y.	325,8	125,6	4,3	121,8	10,6				111,2	78,4		0,0	0,3	14,6	63,5
01.05.2021 y.	349,4	137,3	5,0	123,6	12,6				111,0	88,5	0,1	0,0	0,3	18,7	69,4
01.06.2021 y.	403,0	181,7	5,1	129,1	18,0				111,1	92,2		0,0	0,0	23,3	68,8
01.07.2021 y.	428,6	200,4	5,0	135,9	24,9				111,0	92,3			0,8	23,9	67,6
01.08.2021 y.	399,1	164,8	8,3	139,9	28,6				111,3	94,4			0,7	24,1	69,6
01.09.2021 y.	387,3	162,6	6,1	128,2	17,2				111,1	96,5			0,8	24,4	71,4
01.10.2021 y.	357,4	140,3	6,1	119,2	8,3				111,0	97,8			1,0	25,6	71,2
01.11.2021 y.	334,1	125,9	6,7	117,2	6,4				110,9	90,9				24,8	66,1
01.12.2021 y.	367,1	155,4	6,0	118,3	7,5				110,8	93,4				27,7	65,7
01.01.2022 y.	425,9	199,9	9,5	131,9	21,1				110,7	94,1				28,1	66,1

Sana	Jami	shu jumladan:													
		talab qilib olinguncha	shundan bank plastik kartalarida	jamg'arma	shundan:					muddatli	shundan:				
					30 kungacha	31-90 kun	91-180 kun	181-365 kun	1 yildan yuqori		30 kungacha	31-90 kun	91-180 kun	181-365 kun	1 yildan yuqori
1	2	3	4	5	6	7	8	9	10	11	12	13	14	15	16
Toshkent viloyati															
01.01.2021 y.	1 786,1	874,6	14,4	534,4	1,6				532,8	377,0		1,6	3,7	61,8	310,0
01.02.2021 y.	1 620,9	728,5	10,8	532,6	2,5				530,1	359,8		0,5	3,3	59,5	296,6
01.03.2021 y.	1 770,4	789,5	12,3	613,1	2,3	6,0			604,7	367,8		1,5	3,2	63,9	299,2
01.04.2021 y.	1 836,3	888,6	10,9	609,9	1,5				608,4	337,8		1,6	3,3	62,8	270,1
01.05.2021 y.	1 698,1	779,4	12,0	607,6	1,5				606,1	311,2		1,6	4,3	65,7	239,6
01.06.2021 y.	1 986,4	1 047,7	10,6	616,3	1,8				614,5	322,4		0,6	4,3	64,8	252,7
01.07.2021 y.	2 167,6	1 217,7	11,5	619,9	3,2				616,7	329,9		0,6	2,2	78,3	248,9
01.08.2021 y.	2 099,6	1 148,1	13,4	617,4	2,4				615,0	334,0		0,6	1,2	77,9	254,3
01.09.2021 y.	1 877,3	920,8	15,1	633,3	8,1		3,0		622,2	323,2		0,8	16,6	80,8	225,0
01.10.2021 y.	1 906,2	938,0	12,9	634,3	2,5		2,2		629,6	334,0		0,6	16,1	92,0	225,8
01.11.2021 y.	2 040,0	1 052,1	12,3	633,8	2,1				631,7	354,1		0,6	16,1	71,6	266,4
01.12.2021 y.	2 298,2	1 267,4	10,1	639,1	10,6				628,5	391,6		1,6	19,0	93,8	280,8
01.01.2022 y.	1 857,1	842,9	15,3	624,7	3,8				620,9	389,5		1,1	19,0	90,4	282,7
Farg'ona viloyati															
01.01.2021 y.	1 213,2	629,1	10,5	360,9	4,9		0,0	3,3	352,7	223,3	1,6		6,0	55,4	160,2
01.02.2021 y.	1 021,0	475,7	9,2	358,3	2,7		0,2	3,0	352,3	187,0			6,5	56,3	124,2
01.03.2021 y.	1 148,9	492,0	9,4	429,6	2,1		0,0	1,7	425,8	227,4	2,0		5,2	53,4	166,9
01.04.2021 y.	1 241,4	523,2	7,5	481,4	2,2		0,0	1,0	478,2	236,8		0,9	4,0	56,9	175,0
01.05.2021 y.	1 248,9	561,6	8,8	437,2	6,5		0,0	1,0	429,7	250,1		0,5	4,0	55,0	190,7
01.06.2021 y.	1 288,6	610,4	8,4	423,9	5,4		0,0	1,0	417,5	254,3		0,4	4,3	54,4	195,2
01.07.2021 y.	1 269,7	587,6	8,4	418,5	6,1		0,0	1,0	411,4	263,6	0,5	3,0	2,4	56,9	200,8
01.08.2021 y.	1 363,3	568,2	10,7	446,2	6,4		0,1	1,0	438,6	349,0		1,3	1,5	56,2	289,9
01.09.2021 y.	1 566,4	688,3	10,5	450,0	5,9		0,1	1,0	443,0	428,1		1,3	1,4	113,2	312,1
01.10.2021 y.	1 567,4	677,1	9,6	445,4	3,8		0,4	1,0	440,2	444,9		1,8	7,8	122,9	316,0
01.11.2021 y.	1 504,1	708,5	9,3	412,7	7,6		0,0	1,0	404,1	382,9		2,9	12,5	122,3	248,7
01.12.2021 y.	1 582,0	698,0	7,0	417,6	9,9		0,0		407,8	466,3	80,0	2,0	9,9	119,0	259,0
01.01.2022 y.	1 645,9	819,1	15,0	415,4	3,5		0,0		411,9	411,4		1,5	11,6	117,7	283,9

Sana	Jami	shu jumladan:													
		talab qilib olinguncha	shundan bank plastik kartalari	jamg'arma	shundan:					muddatli	shundan:				
					30 kungacha	31-90 kun	91-180 kun	181-365 kun	1 yildan yuqori		30 kungacha	31-90 kun	91-180 kun	181-365 kun	1 yildan yuqori
1	2	3	4	5	6	7	8	9	10	11	12	13	14	15	16
Xorazm viloyati															
01.01.2021 y.	658,4	349,8	5,1	180,0	1,9				178,1	128,6		3,0	2,0	32,3	91,3
01.02.2021 y.	591,5	284,9	4,9	178,8	1,6				177,1	127,8	1,0	3,6	1,7	25,5	96,0
01.03.2021 y.	616,0	285,8	5,0	207,1	1,5				205,6	123,1	0,9	1,7	1,1	26,6	92,9
01.04.2021 y.	620,5	290,8	4,2	204,8	1,0				203,8	124,9		2,3	1,6	26,3	94,6
01.05.2021 y.	689,7	343,0	4,5	205,8	1,0				204,8	140,9	0,1	0,8	14,4	25,1	100,5
01.06.2021 y.	735,9	381,3	3,9	209,5	4,9				204,7	145,0			13,9	24,6	106,5
01.07.2021 y.	787,3	422,7	4,7	207,3	3,1				204,2	157,2	0,8	0,9	14,5	24,1	116,9
01.08.2021 y.	723,4	359,7	5,9	207,0	2,9				204,1	156,7	0,3	1,7	14,5	28,5	111,8
01.09.2021 y.	708,8	348,0	5,6	207,6	3,9				203,7	153,1	0,3	0,8	14,7	26,0	111,4
01.10.2021 y.	694,0	351,3	4,8	206,2	3,2				203,0	136,5		1,5	2,8	40,3	116,5
01.11.2021 y.	765,7	419,4	6,5	206,8	2,5				204,3	139,5		2,2	14,8	24,7	123,0
01.12.2021 y.	736,4	390,5	4,4	204,5	1,7				202,8	141,3		3,0	14,8	24,3	124,3
01.01.2022 y.	872,3	526,9	6,9	205,2	2,1				203,1	140,2		2,7	15,8	21,6	125,3
Toshkent shahri															
01.01.2021 y.	36 126,9	15 046,6	67,4	3 178,2	286,9	25,0	5,1	360,1	2 501,2	17 902,1	1 216,9	1 652,2	1 307,2	3 555,8	10 170,0
01.02.2021 y.	35 392,7	13 558,4	62,6	3 015,4	327,4	25,0	5,1	284,4	2 373,6	18 818,9	525,4	1 240,0	1 727,2	4 489,8	10 836,6
01.03.2021 y.	36 644,4	13 963,8	64,6	3 029,0	284,3	25,0	5,1	6,1	2 708,6	19 651,5	704,8	810,0	1 659,3	5 096,6	11 380,8
01.04.2021 y.	36 683,2	14 262,4	62,9	3 134,5	252,4	56,5	5,1	7,1	2 813,5	19 286,2	55,3	576,5	1 439,6	5 788,9	11 426,0
01.05.2021 y.	39 993,4	14 900,0	67,2	3 216,9	240,4		5,1	6,2	2 965,3	21 876,5	830,6	994,0	1 784,7	6 023,1	12 244,1
01.06.2021 y.	41 378,7	16 162,0	66,1	3 271,9	266,9		5,1	5,8	2 994,2	21 944,8	700,2	704,9	2 653,4	5 748,5	12 137,8
01.07.2021 y.	42 592,2	16 475,0	69,9	3 405,0	526,3		5,1	13,4	2 860,3	22 712,2	323,5	583,0	2 498,1	7 395,7	11 911,9
01.08.2021 y.	43 287,6	15 931,2	71,9	3 848,1	609,7		5,0	14,2	3 219,2	23 508,3	493,4	344,3	2 159,3	7 132,8	13 378,5
01.09.2021 y.	44 017,0	16 230,9	79,3	4 208,8	314,6		5,6	13,4	3 875,2	23 577,3	303,6	290,0	2 056,5	7 273,5	13 653,7
01.10.2021 y.	46 473,0	17 406,4	77,9	3 861,8	242,5	3,0	5,8	16,2	3 594,2	25 204,8	292,6	453,6	2 758,5	7 631,2	13 962,3
01.11.2021 y.	50 076,0	17 839,2	78,2	4 380,5	318,7	1,8	5,8	273,9	3 780,2	27 856,4	1 029,0	549,6	2 674,1	8 344,8	15 152,2
01.12.2021 y.	51 141,0	18 348,6	74,3	5 003,8	528,1	45,2	55,6	21,8	4 353,0	27 788,6	209,7	448,6	2 450,1	8 121,0	16 412,2
01.01.2022 y.	56 365,7	20 272,4	91,6	5 943,7	405,6	80,0	75,4	524,9	4 856,5	30 149,6	519,3	476,3	2 546,8	7 483,6	18 978,2

5.2.20a-jadval

2020-yilda yuridik shaxslarning tijorat banklaridagi chet el valyutasidagi depozitlari qoldig'i

(turlari va muddatlari bo'yicha, hududlar kesimida)

mlrd. so'm

Sana	Jami	shu jumladan:													
		talab qilib olinguncha	shundan bank plastik kartalarida	jamg'arma	shundan:					muddatli	shundan:				
					30 kungacha	31-90 kun	91-180 kun	181-365 kun	1 yildan yuqori		30 kungacha	31-90 kun	91-180 kun	181-365 kun	1 yildan yuqori
1	2	3	4	5	6	7	8	9	10	11	12	13	14	15	16
Qoraqalpog'iston Respublikasi															
01.01.2020 y.	88,0	88,0	0,1	0,0	0,0										
01.02.2020 y.	78,6	78,6	0,1	0,0	0,0										
01.03.2020 y.	72,7	72,7	0,2	0,0	0,0										
01.04.2020 y.	55,0	55,0	0,2	0,0	0,0										
01.05.2020 y.	63,0	63,0	0,1	0,0	0,0										
01.06.2020 y.	59,8	59,8	0,2	0,0	0,0										
01.07.2020 y.	67,6	67,6	0,2	0,0	0,0										
01.08.2020 y.	56,9	56,9	0,2	0,0	0,0										
01.09.2020 y.	69,0	69,0	0,2	0,0	0,0										
01.10.2020 y.	78,3	78,3	0,2	0,0	0,0										
01.11.2020 y.	61,4	61,4	0,2	0,0	0,0										
01.12.2020 y.	64,2	64,2	0,2	0,0	0,0										
01.01.2021 y.	62,0	62,0	0,1	0,0	0,0										
Andijon viloyati															
01.01.2020 y.	156,4	79,4	0,4							77,0				3,8	73,2
01.02.2020 y.	162,0	84,6	0,3							77,4				3,8	73,5
01.03.2020 y.	179,0	101,5	0,3							77,5				3,8	73,7
01.04.2020 y.	170,1	92,4	0,3		0,0					77,7				3,8	73,9
01.05.2020 y.	182,7	98,8	0,4							83,9			2,4	4,1	77,5
01.06.2020 y.	221,2	139,5	0,4							81,8	1,3		2,4	0,5	77,6
01.07.2020 y.	212,4	132,4	0,4							79,9	1,3			1,3	77,3
01.08.2020 y.	180,3	100,1	0,3							80,2		1,3		1,3	77,6
01.09.2020 y.	189,5	119,1	0,4							70,4		1,3		1,3	67,7
01.10.2020 y.	177,6	105,2	0,4							72,3		1,3		0,5	70,5
01.11.2020 y.	159,9	87,3	0,3							72,6		1,3		0,5	70,8
01.12.2020 y.	153,2	81,7	0,4							71,4				1,9	69,6
01.01.2021 y.	160,1	86,1	0,4							73,9			1,3	3,1	69,5

Sana	Jami	shu jumladan:													
		talab qilib olinguncha	shundan bank plastik kartalarida	jamg'arma	shundan:					muddatli	shundan:				
					30 kungacha	31-90 kun	91-180 kun	181-365 kun	1 yildan yuqori		30 kungacha	31-90 kun	91-180 kun	181-365 kun	1 yildan yuqori
1	2	3	4	5	6	7	8	9	10	11	12	13	14	15	16
Buxoro viloyati															
01.01.2020 y.	164,9	137,7	0,5	0,0	0,0					27,2			9,5	1,0	16,8
01.02.2020 y.	120,4	93,1	0,4	0,0	0,0					27,4				10,5	16,8
01.03.2020 y.	149,2	119,2	0,4	12,4	0,0				12,4	17,6				1,0	16,7
01.04.2020 y.	116,6	95,9	0,4	5,7	0,0				5,7	15,0					15,0
01.05.2020 y.	109,2	93,5	0,4	0,0	0,0					15,7					15,7
01.06.2020 y.	100,2	83,0	0,4	0,0	0,0					17,2					17,2
01.07.2020 y.	172,3	148,9	0,4	0,0	0,0					23,4					23,4
01.08.2020 y.	155,6	131,9	0,5	0,0	0,0					23,7					23,7
01.09.2020 y.	178,2	153,7	0,6	0,0	0,0					24,5				0,7	23,8
01.10.2020 y.	188,3	162,3	0,4	0,0	0,0					26,0				0,7	25,3
01.11.2020 y.	161,3	135,1	0,3	0,0	0,0					26,2				0,7	25,5
01.12.2020 y.	194,5	167,1	0,3	0,0	0,0					27,4				1,7	25,7
01.01.2021 y.	152,9	124,6	0,3	0,0	0,0					28,3				2,3	26,0
Jizzax viloyati															
01.01.2020 y.	55,6	49,9	0,1	0,6	0,6					5,1					5,1
01.02.2020 y.	66,8	61,1	0,1	0,6	0,6					5,2					5,2
01.03.2020 y.	51,9	46,3	0,1	0,5	0,5					5,1					5,1
01.04.2020 y.	76,1	70,5	0,1	0,5	0,5					5,2					5,2
01.05.2020 y.	75,2	69,2	0,1	0,5	0,5					5,5					5,5
01.06.2020 y.	91,0	87,1	0,1	0,5	0,5					3,4					3,4
01.07.2020 y.	81,1	75,0	0,1	0,5	0,5					5,6					5,6
01.08.2020 y.	57,7	48,5	0,1	0,5	0,5					8,7					8,7
01.09.2020 y.	61,2	52,0	0,1	0,5	0,5					8,7					8,7
01.10.2020 y.	56,0	46,7	0,1	0,5	0,5					8,8					8,8
01.11.2020 y.	69,8	60,6	0,1	0,4	0,4					8,8					8,8
01.12.2020 y.	82,5	72,6	0,1	0,0	0,0					9,9					9,9
01.01.2021 y.	62,6	52,7	0,1	0,0	0,0					10,0					10,0

Sana	Jami	shu jumladan:													
		talab qilib olinguncha	shundan bank plastik kartalari	jamg'arma	shundan:					muddatli	shundan:				
					30 kungacha	31-90 kun	91-180 kun	181-365 kun	1 yildan yuqori		30 kungacha	31-90 kun	91-180 kun	181-365 kun	1 yildan yuqori
1	2	3	4	5	6	7	8	9	10	11	12	13	14	15	16
Qashqadaryo viloyati															
01.01.2020 y.	139,8	139,8	0,1	0,0	0,0										
01.02.2020 y.	180,4	180,4	0,5	0,0	0,0										
01.03.2020 y.	181,6	181,6	0,5	0,0	0,0										
01.04.2020 y.	140,7	128,8	0,5	11,9	0,0				11,9						
01.05.2020 y.	195,6	185,5	0,5	10,2	0,0				10,2						
01.06.2020 y.	306,7	256,0	0,5	0,0	0,0					50,7					50,7
01.07.2020 y.	220,8	185,1	0,1	9,3	0,0				9,3	26,5					26,5
01.08.2020 y.	162,8	138,1	0,1	0,0	0,0					24,8					24,8
01.09.2020 y.	148,3	125,7	0,1	0,0	0,0					22,6					22,6
01.10.2020 y.	276,0	253,2	0,0	0,0	0,0					22,7					22,7
01.11.2020 y.	240,7	217,9	0,0	0,0	0,0					22,8					22,8
01.12.2020 y.	191,8	168,9	0,1	0,0	0,0					22,9					22,9
01.01.2021 y.	256,6	235,7	0,0	0,0	0,0					21,0					21,0
Navoiy viloyati															
01.01.2020 y.	144,1	143,2	0,1							1,0					1,0
01.02.2020 y.	158,3	157,3	0,1							1,0					1,0
01.03.2020 y.	137,2	136,2	0,1							1,0					1,0
01.04.2020 y.	156,8	155,9	0,1							1,0					1,0
01.05.2020 y.	189,4	188,4	0,1							1,0					1,0
01.06.2020 y.	194,9	193,9	0,1							1,0					1,0
01.07.2020 y.	121,8	120,7	0,1							1,0					1,0
01.08.2020 y.	145,8	144,8	0,1							1,0					1,0
01.09.2020 y.	180,8	180,8	0,1												
01.10.2020 y.	125,7	125,1	0,2							0,6					0,6
01.11.2020 y.	132,5	131,9	0,1							0,6					0,6
01.12.2020 y.	97,0	96,4	0,1							0,6					0,6
01.01.2021 y.	65,2	64,7	0,1							0,6					0,6

Sana	Jami	shu jumladan:													
		talab qilib olinguncha	shundan bank plastik kartalarida	jamg'arma	shundan:					muddatli	shundan:				
					30 kungacha	31-90 kun	91-180 kun	181-365 kun	1 yildan yuqori		30 kungacha	31-90 kun	91-180 kun	181-365 kun	1 yildan yuqori
1	2	3	4	5	6	7	8	9	10	11	12	13	14	15	16
Namangan viloyati															
01.01.2020 y.	76,4	75,1	0,2							1,3					1,3
01.02.2020 y.	72,4	47,5	0,2	23,5					23,5	1,3					1,3
01.03.2020 y.	74,8	50,1	0,2	23,3					23,3	1,3					1,3
01.04.2020 y.	85,7	60,0	0,3	9,1					9,1	16,6			14,3		2,3
01.05.2020 y.	96,8	69,6	0,3	9,6					9,6	17,6			15,2		2,4
01.06.2020 y.	80,2	58,0	0,2	5,9					5,9	16,2			15,2		1,0
01.07.2020 y.	88,0	65,3	0,4	5,9					5,9	16,8			15,3	0,5	1,0
01.08.2020 y.	73,6	54,5	0,6	2,2					2,2	16,8				15,8	1,0
01.09.2020 y.	81,3	62,1	0,3	2,2					2,2	16,9				15,9	1,0
01.10.2020 y.	83,8	64,0	0,3	2,2					2,2	17,5				16,0	1,5
01.11.2020 y.	86,7	69,2	0,2	15,4					15,4	2,1				0,5	1,6
01.12.2020 y.	125,0	110,0	0,3	13,0					13,0	2,1				0,5	1,6
01.01.2021 y.	113,4	90,6	0,3	9,4					9,4	13,5				1,4	12,0
Samarqand viloyati															
01.01.2020 y.	190,2	170,7	0,1	0,0	0,0					19,5					19,5
01.02.2020 y.	191,2	166,8	0,1	0,0	0,0					24,4					24,4
01.03.2020 y.	167,3	142,5	0,1	0,0	0,0					24,8					24,8
01.04.2020 y.	179,8	154,9	0,1	0,0	0,0					24,8					24,8
01.05.2020 y.	237,9	211,6	0,2	0,0	0,0					26,3					26,3
01.06.2020 y.	253,8	227,4	0,2	0,0	0,0					26,4					26,4
01.07.2020 y.	260,5	231,6	0,1	0,0	0,0					28,9				0,5	28,4
01.08.2020 y.	235,3	206,3	0,1	0,0	0,0					29,0				0,5	28,5
01.09.2020 y.	268,9	239,7	0,1	0,0	0,0					29,1					29,1
01.10.2020 y.	267,8	237,2	0,1	0,0	0,0					30,6					30,6
01.11.2020 y.	241,3	202,9	0,1	0,0	0,0					38,4				7,7	30,7
01.12.2020 y.	280,1	241,0	0,1	0,0	0,0					39,1				7,7	31,4
01.01.2021 y.	333,5	292,5	0,1	0,0	0,0					40,9				7,8	33,2

Sana	Jami	shu jumladan:													
		talab qilib olinguncha	shundan bank plastik kartalarida	jamg'arma	shundan:					muddatli	shundan:				
					30 kungacha	31-90 kun	91-180 kun	181-365 kun	1 yildan yuqori		30 kungacha	31-90 kun	91-180 kun	181-365 kun	1 yildan yuqori
1	2	3	4	5	6	7	8	9	10	11	12	13	14	15	16
Surxondaryo viloyati															
01.01.2020 y.	24,9	24,9	0,1												
01.02.2020 y.	36,4	36,4	0,1												
01.03.2020 y.	27,1	27,1	0,0												
01.04.2020 y.	26,9	26,9	0,0												
01.05.2020 y.	20,6	20,6	0,0												
01.06.2020 y.	26,5	26,5	0,0												
01.07.2020 y.	31,6	27,8	0,0							3,8				0,5	3,3
01.08.2020 y.	27,1	23,3	0,0							3,8				0,5	3,3
01.09.2020 y.	29,3	24,4	0,0							4,9				0,5	4,4
01.10.2020 y.	33,0	27,6	0,0							5,4				1,0	4,4
01.11.2020 y.	37,1	31,7	0,0							5,4				1,0	4,4
01.12.2020 y.	33,3	27,8	0,0							5,5				1,0	4,4
01.01.2021 y.	40,1	31,9	0,0							8,1				1,0	7,1
Sirdaryo viloyati															
01.01.2020 y.	28,4	8,4	0,1							20,0					20,0
01.02.2020 y.	31,6	9,6	0,1							22,0					22,0
01.03.2020 y.	32,6	10,7	0,0							21,9					21,9
01.04.2020 y.	32,6	10,6	0,0							22,0					22,0
01.05.2020 y.	35,1	11,6	0,0							23,5				0,2	23,3
01.06.2020 y.	36,9	13,4	0,0							23,5				0,2	23,3
01.07.2020 y.	44,6	19,3	0,0							25,3				1,2	24,1
01.08.2020 y.	48,5	23,1	0,0							25,4				1,2	24,2
01.09.2020 y.	58,9	33,4	0,0							25,5				1,2	24,3
01.10.2020 y.	51,5	25,8	0,0							25,7				1,2	24,5
01.11.2020 y.	56,7	30,9	0,0							25,8				1,2	24,6
01.12.2020 y.	51,5	24,0	0,0							27,5				2,8	24,7
01.01.2021 y.	56,6	27,3	0,0							29,2				4,4	24,8

Sana	Jami	shu jumladan:													
		talab qilib olinguncha	shundan bank plastik kartalarida	jamg'arma	shundan:					muddatli	shundan:				
					30 kun-gacha	31-90 kun	91-180 kun	181-365 kun	1 yildan yuqori		30 kun-gacha	31-90 kun	91-180 kun	181-365 kun	1 yildan yuqori
1	2	3	4	5	6	7	8	9	10	11	12	13	14	15	16
Toshkent viloyati															
01.01.2020 y.	790,9	765,2	0,4							25,6				0,4	25,3
01.02.2020 y.	436,2	424,0	0,5							12,3				2,9	9,4
01.03.2020 y.	482,4	477,8	0,5	0,3		0,3				4,3				0,4	3,9
01.04.2020 y.	597,6	581,3	0,5	0,3		0,3				16,0				0,4	15,6
01.05.2020 y.	523,4	506,5	0,7							17,0				0,4	16,6
01.06.2020 y.	441,6	427,8	0,6							13,8				0,4	13,4
01.07.2020 y.	467,1	453,2	0,5							13,9				0,4	13,5
01.08.2020 y.	556,0	542,1	0,5							13,9				0,4	13,5
01.09.2020 y.	620,8	601,7	0,5							19,1				0,4	18,7
01.10.2020 y.	1 288,9	1 268,6	0,5							20,3				0,4	19,9
01.11.2020 y.	1 169,0	1 148,6	0,5							20,4				0,4	19,9
01.12.2020 y.	1 282,2	1 262,3	0,5							19,9				0,4	19,5
01.01.2021 y.	1 374,4	1 353,8	0,8							20,6				0,9	19,6
Farg'ona viloyati															
01.01.2020 y.	264,9	115,6	0,2	34,1	0,0				34,1	115,3				2,9	112,4
01.02.2020 y.	212,4	103,7	0,2	9,6	0,0				9,6	99,2			0,1	2,9	96,1
01.03.2020 y.	246,4	121,9	0,2	30,0	0,0				30,0	94,5			0,1	2,9	91,5
01.04.2020 y.	224,8	113,8	0,2	16,2	0,0				16,2	94,8				2,9	91,8
01.05.2020 y.	268,6	174,7	0,2	0,0	0,0					93,8			0,5		93,3
01.06.2020 y.	270,3	175,2	0,2	0,0	0,0					95,2			0,5		94,7
01.07.2020 y.	289,5	194,3	0,2	0,0	0,0					95,2					95,2
01.08.2020 y.	275,7	189,4	0,2	0,0	0,0					86,3				0,6	85,7
01.09.2020 y.	275,7	178,7	0,2	10,3	0,0				10,3	86,7				0,6	86,1
01.10.2020 y.	260,3	149,3	0,2	3,1	0,0				3,1	107,9				0,6	107,3
01.11.2020 y.	269,5	160,2	0,2	10,4	0,0				10,4	99,0				4,3	94,7
01.12.2020 y.	222,8	148,7	0,2	0,0	0,0					74,2				0,6	73,6
01.01.2021 y.	348,0	274,5	0,2	0,0	0,0					73,5				0,6	72,9

Sana	Jami	shu jumladan:													
		talab qilib olinguncha	shundan bank plastik kartalarida	jamg'arma	shundan:					muddatli	shundan:				
					30 kungacha	31-90 kun	91-180 kun	181-365 kun	1 yildan yuqori		30 kungacha	31-90 kun	91-180 kun	181-365 kun	1 yildan yuqori
1	2	3	4	5	6	7	8	9	10	11	12	13	14	15	16
Xorazm viloyati															
01.01.2020 y.	41,7	36,9	0,3	0,2	0,2					4,6				1,0	3,6
01.02.2020 y.	33,9	29,1	0,6	0,2	0,2					4,6				1,0	3,7
01.03.2020 y.	32,2	27,4	0,4	0,2	0,2					4,6				1,0	3,6
01.04.2020 y.	33,2	28,6	0,4	0,2	0,2					4,3				1,0	3,4
01.05.2020 y.	37,2	34,2	0,6	0,2	0,2					2,8				1,0	1,8
01.06.2020 y.	31,1	28,2	0,6	0,2	0,2					2,8				1,0	1,8
01.07.2020 y.	46,4	44,2	1,0	0,3	0,3					2,0				1,0	1,0
01.08.2020 y.	46,1	43,8	0,6	0,3	0,3					2,0				1,0	1,0
01.09.2020 y.	49,1	46,6	0,4	0,4	0,4					2,0				1,0	1,0
01.10.2020 y.	41,4	38,9	0,5	0,4	0,4					2,0				1,0	1,0
01.11.2020 y.	62,2	59,7	0,5	0,4	0,4					2,0				1,0	1,0
01.12.2020 y.	61,4	59,4	0,6	0,4	0,4					1,5					1,5
01.01.2021 y.	52,7	50,7	0,3	0,4	0,4					1,6					1,6
Toshkent shahri															
01.01.2020 y.	29 669,8	15 789,8	20,9	771,1	461,9	0,3		12,1	296,9	13 108,9	16,3		0,6	162,9	12 929,0
01.02.2020 y.	30 352,0	16 311,3	21,2	678,8	431,8			12,2	234,8	13 362,0	72,9		6,7	161,8	13 120,6
01.03.2020 y.	29 072,3	15 220,6	20,0	700,3	423,9			12,1	264,3	13 151,4	72,2	12,9	6,7	161,1	12 898,5
01.04.2020 y.	28 474,8	14 515,4	19,8	587,8	21,6			12,1	554,0	13 371,6	49,3	4,8	54,5	271,3	12 991,7
01.05.2020 y.	30 530,2	15 665,7	20,8	604,1	37,6			12,9	553,6	14 260,4	15,9	44,6	61,6	357,1	13 781,2
01.06.2020 y.	31 475,9	16 527,5	19,2	558,8	25,1			11,9	521,8	14 389,5	15,9	44,1	112,4	368,6	13 848,5
01.07.2020 y.	31 986,8	16 892,5	19,3	505,8	25,0			11,6	469,2	14 588,5	23,5	29,0	131,1	430,8	13 974,0
01.08.2020 y.	31 273,0	16 197,4	19,1	517,5	56,5			12,2	448,9	14 558,1	20,5	38,8	116,4	327,3	14 055,1
01.09.2020 y.	32 542,3	16 899,3	18,8	1 104,6	56,6			12,3	1 035,7	14 538,3	21,7	30,3	59,7	308,2	14 118,4
01.10.2020 y.	31 912,2	16 404,8	19,2	1 011,5	80,3			12,4	918,8	14 495,9	20,5	9,8	53,5	329,6	14 082,5
01.11.2020 y.	32 370,2	17 338,6	18,6	551,7	57,1			11,4	483,2	14 479,9	15,3		12,2	256,0	14 196,4
01.12.2020 y.	33 020,4	17 994,7	18,9	504,2	57,4			11,5	435,3	14 521,4			10,4	222,0	14 289,1
01.01.2021 y.	35 966,1	20 303,0	18,8	1 100,3	57,8			11,6	1 030,9	14 562,9				187,9	14 375,0

5.2.20b-jadval

2021-yilda yuridik shaxslarning tijorat banklaridagi chet el valyutasidagi depozitlari qoldig'i

(turlari va muddatlari bo'yicha, hududlar kesimida)

mlrd. so'm

Sana	Jami	shu jumladan:													
		talab qilib olinguncha	shundan bank plastik kartalarida	jamg'arma	shundan:					muddatli	shundan:				
					30 kungacha	31-90 kun	91-180 kun	181-365 kun	1 yildan yuqori		30 kungacha	31-90 kun	91-180 kun	181-365 kun	1 yildan yuqori
1	2	3	4	5	6	7	8	9	10	11	12	13	14	15	16
Qoraqalpog'iston Respublikasi															
01.01.2021 y.	62,0	62,0	0,1	0,0	0,0										
01.02.2021 y.	53,1	53,1	0,2	0,0	0,0										
01.03.2021 y.	49,8	49,8	0,2	0,0	0,0										
01.04.2021 y.	81,4	81,4	0,2	0,0	0,0										
01.05.2021 y.	79,9	79,9	0,2	0,0	0,0										
01.06.2021 y.	57,3	57,3	0,2	0,0	0,0										
01.07.2021 y.	83,3	79,0	0,1	0,0	0,0					4,2			4,2		
01.08.2021 y.	126,8	123,0	0,2	0,0	0,0					3,8			3,8		
01.09.2021 y.	85,2	78,3	0,2	0,0	0,0					6,9			3,8	3,0	
01.10.2021 y.	84,6	84,6	0,1	0,0	0,0							6,4		3,0	
01.11.2021 y.	84,4	84,4	0,1	0,0	0,0							6,4		3,0	
01.12.2021 y.	70,4	70,4	0,1	0,0	0,0							6,5	0,6	3,1	
01.01.2022 y.	85,5	85,5	0,1	0,0	0,0							1,6	5,9	3,1	1,3
Andijon viloyati															
01.01.2021 y.	160,1	86,1	0,4							73,9			1,3	3,1	69,5
01.02.2021 y.	156,9	82,6	0,4							74,2				4,5	69,7
01.03.2021 y.	180,7	106,3	0,4							74,4				4,0	70,4
01.04.2021 y.	150,8	83,5	0,4							67,4				2,6	64,7
01.05.2021 y.	90,3	82,6	0,4							7,7				2,1	5,6
01.06.2021 y.	70,2	62,5	0,4							7,7				2,1	5,6
01.07.2021 y.	73,9	66,7	0,3							7,2				1,6	5,6
01.08.2021 y.	97,2	69,6	0,4	20,4				20,4		7,2				1,6	5,6
01.09.2021 y.	107,6	82,5	0,3	17,3				17,3		7,8				2,7	5,1
01.10.2021 y.	119,4	74,1	0,3	37,5				37,5		7,8				2,7	6,2
01.11.2021 y.	108,1	75,0	0,4	21,4				21,4		11,8				2,1	10,7
01.12.2021 y.	93,8	81,9	0,3	0,0	0,0					11,9				2,2	10,8
01.01.2022 y.	91,3	80,4	0,3							10,8				1,1	10,8

Sana	Jami	shu jumladan:													
		talab qilib olinguncha	shundan bank plastik kartalarida	jamg'arma	shundan:					muddatli	shundan:				
					30 kungacha	31-90 kun	91-180 kun	181-365 kun	1 yildan yuqori		30 kungacha	31-90 kun	91-180 kun	181-365 kun	1 yildan yuqori
1	2	3	4	5	6	7	8	9	10	11	12	13	14	15	16
Buxoro viloyati															
01.01.2021 y.	152,9	124,6	0,3	0,0	0,0					28,3				2,3	26,0
01.02.2021 y.	127,4	98,9	0,4	0,0	0,0					28,5				2,3	26,2
01.03.2021 y.	252,6	222,4	0,5	0,0	0,0					30,2				2,3	27,9
01.04.2021 y.	216,4	180,3	0,5	0,0	0,0					36,1			0,1	2,5	33,6
01.05.2021 y.	262,0	224,2	0,4	0,0	0,0					37,8			0,1	2,5	35,2
01.06.2021 y.	284,8	244,6	0,4	0,0	0,0					40,2			0,1	2,5	37,6
01.07.2021 y.	278,3	239,8	0,4	0,0	0,0					38,5			0,1	2,5	35,9
01.08.2021 y.	244,8	204,0	0,3	0,0	0,0					40,8				2,3	38,5
01.09.2021 y.	288,4	245,6	0,3	0,0	0,0					42,8				1,8	41,0
01.10.2021 y.	439,4	392,7	0,4	0,0	0,0					46,7				3,0	43,7
01.11.2021 y.	341,2	295,1	0,3	0,0	0,0					46,1				3,0	43,1
01.12.2021 y.	317,9	269,4	0,4	0,0	0,0					48,5				1,9	46,5
01.01.2022 y.	251,6	209,6	0,4	0,0	0,0					41,9				2,0	40,0
Jizzax viloyati															
01.01.2021 y.	62,6	52,7	0,1	0,0	0,0					10,0					10,0
01.02.2021 y.	66,1	56,1	0,1	0,0	0,0					10,0					10,0
01.03.2021 y.	89,1	79,0	0,1	0,0	0,0					10,0					10,0
01.04.2021 y.	91,8	76,7	0,1	0,0	0,0					15,2					15,2
01.05.2021 y.	90,6	75,4	0,1	0,0	0,0					15,2					15,2
01.06.2021 y.	54,6	39,8	0,1	0,0	0,0					14,8					14,8
01.07.2021 y.	78,8	64,0	0,1	0,0	0,0					14,8					14,8
01.08.2021 y.	64,7	49,9	0,1	0,0	0,0					14,9					14,9
01.09.2021 y.	117,0	102,1	0,1	0,0	0,0					14,9					14,9
01.10.2021 y.	128,9	115,6	0,1	0,0	0,0					13,3					15,0
01.11.2021 y.	63,5	50,3	0,1	0,0	0,0					13,2					15,0
01.12.2021 y.	100,9	87,5	0,1	0,0	0,0					13,4					15,1
01.01.2022 y.	88,9	74,4	0,1	0,0	0,0					14,5					16,3

Sana	Jami	shu jumladan:													
		talab qilib olinguncha	shundan bank plastik kartalarida	jamg'arma	shundan:					muddatli	shundan:				
					30 kungacha	31-90 kun	91-180 kun	181-365 kun	1 yildan yuqori		30 kungacha	31-90 kun	91-180 kun	181-365 kun	1 yildan yuqori
1	2	3	4	5	6	7	8	9	10	11	12	13	14	15	16
Qashqadaryo viloyati															
01.01.2021 y.	256,6	235,7	0,0	0,0	0,0					21,0					21,0
01.02.2021 y.	168,8	147,8	0,0	0,0	0,0					21,0					21,0
01.03.2021 y.	142,4	121,3	0,0	0,0	0,0					21,1					21,1
01.04.2021 y.	165,4	144,5	0,0	0,0	0,0					20,9					20,9
01.05.2021 y.	168,8	147,8	0,0	0,0	0,0					21,0					21,0
01.06.2021 y.	154,5	130,7	0,0	0,0	0,0					23,8					23,8
01.07.2021 y.	159,7	155,0	0,1	0,0	0,0					4,8					4,8
01.08.2021 y.	136,9	132,1	0,1	0,0	0,0					4,8					4,8
01.09.2021 y.	174,3	169,5	0,1	0,0	0,0					4,8					4,8
01.10.2021 y.	220,0	215,2	0,1	0,0	0,0					4,8					4,8
01.11.2021 y.	157,4	152,6	0,1	0,0	0,0					4,8					4,8
01.12.2021 y.	164,1	159,2	0,0	0,0	0,0					4,9					4,9
01.01.2022 y.	932,6	927,7	0,0	0,0	0,0					4,9					4,9
Navoiy viloyati															
01.01.2021 y.	65,2	64,7	0,1							0,6					0,6
01.02.2021 y.	78,1	77,0	0,1							1,1					1,1
01.03.2021 y.	78,1	77,0	0,1							1,1					1,1
01.04.2021 y.	75,1	74,0	0,1							1,1					1,1
01.05.2021 y.	96,7	95,6	0,1							1,1					1,1
01.06.2021 y.	89,2	88,1	0,1							1,1					1,1
01.07.2021 y.	70,9	69,8	0,1							1,1					1,1
01.08.2021 y.	116,4	115,3	0,1							1,1					1,1
01.09.2021 y.	143,4	142,3	0,1							1,1					1,1
01.10.2021 y.	121,4	120,3	0,1							1,1					1,1
01.11.2021 y.	97,6	97,1	0,1							0,5					0,5
01.12.2021 y.	118,5	118,0	0,2							0,5					0,5
01.01.2022 y.	112,1	111,6	0,2							0,5					0,5

Sana	Jami	shu jumladan:													
		talab qilib olinguncha	shundan bank plastik kartalarida	jamg'arma	shundan:					muddatli	shundan:				
					30 kungacha	31-90 kun	91-180 kun	181-365 kun	1 yildan yuqori		30 kungacha	31-90 kun	91-180 kun	181-365 kun	1 yildan yuqori
1	2	3	4	5	6	7	8	9	10	11	12	13	14	15	16
Namangan viloyati															
01.01.2021 y.	113,4	90,6	0,3	9,4					9,4	13,5				1,4	12,0
01.02.2021 y.	88,8	66,1	0,2	8,1					8,1	14,6				2,5	12,1
01.03.2021 y.	82,4	65,6	0,2	2,9					2,9	13,9				1,8	12,1
01.04.2021 y.	86,3	75,0	0,3	2,7					2,7	8,6				1,8	6,8
01.05.2021 y.	85,0	76,2	0,2	2,6					2,6	6,3				1,8	4,5
01.06.2021 y.	93,4	84,0	0,3	1,7					1,7	7,6				0,7	6,9
01.07.2021 y.	100,7	91,6	0,3	1,7					1,7	7,4				0,5	6,9
01.08.2021 y.	123,4	116,0	0,3							7,4				0,5	6,9
01.09.2021 y.	115,4	108,0	0,7							7,4				0,4	6,9
01.10.2021 y.	139,8	132,6	0,2							7,2				0,2	6,9
01.11.2021 y.	151,3	144,7	0,3							6,6				0,2	6,4
01.12.2021 y.	144,4	136,2	0,3							8,2			0,5	0,2	7,6
01.01.2022 y.	222,9	214,6	0,3							8,3			0,5	0,2	7,6
Samarqand viloyati															
01.01.2021 y.	333,5	292,5	0,1	0,0	0,0					40,9				7,8	33,2
01.02.2021 y.	265,6	223,9	0,1	0,1	0,0	0,1				41,6				8,3	33,3
01.03.2021 y.	236,5	190,7	0,1	0,1	0,0	0,1				45,8				10,8	35,0
01.04.2021 y.	265,2	219,7	0,1	0,1	0,0	0,1				45,4				10,7	34,7
01.05.2021 y.	275,1	228,1	0,1	0,1	0,0	0,1				46,9				11,0	35,9
01.06.2021 y.	274,6	227,3	0,1	0,1	0,0	0,1				47,3				11,1	36,2
01.07.2021 y.	232,2	185,5	0,1	0,1	0,0	0,1				46,6				11,2	35,4
01.08.2021 y.	361,0	314,1	0,1	0,1	0,0	0,1				46,9				11,5	35,4
01.09.2021 y.	346,1	298,9	0,1	0,1	0,0	0,1				47,1				11,6	35,5
01.10.2021 y.	344,4	294,4	0,1	2,7	0,0	0,1		2,7		47,3				11,6	35,6
01.11.2021 y.	319,1	269,3	0,1	2,7	0,0			2,7		47,2				3,7	43,5
01.12.2021 y.	306,9	258,6	0,1	2,7	0,0			2,7		45,6				3,3	42,3
01.01.2022 y.	325,0	233,1	0,1	2,7	0,0			2,7		89,2				3,3	85,9

Sana	Jami	shu jumladan:													
		talab qilib olinguncha	shundan bank plastik kartalarida	jamg'arma	shundan:					muddatli	shundan:				
					30 kungacha	31-90 kun	91-180 kun	181-365 kun	1 yildan yuqori		30 kungacha	31-90 kun	91-180 kun	181-365 kun	1 yildan yuqori
1	2	3	4	5	6	7	8	9	10	11	12	13	14	15	16
Surxondaryo viloyati															
01.01.2021 y.	40,1	31,9	0,0							8,1				1,0	7,1
01.02.2021 y.	38,2	30,0	0,0							8,2				1,1	7,1
01.03.2021 y.	40,5	32,3	0,0							8,2				1,1	7,1
01.04.2021 y.	36,7	29,1	0,0							7,6				1,0	6,6
01.05.2021 y.	40,6	28,3	0,0							12,4				1,1	11,3
01.06.2021 y.	43,9	31,9	0,0							11,9				0,5	11,4
01.07.2021 y.	37,4	25,5	0,0							11,9					11,9
01.08.2021 y.	34,6	23,2	0,0							11,4					11,4
01.09.2021 y.	31,3	20,7	0,0							10,6					10,6
01.10.2021 y.	40,4	29,7	0,0							10,6					10,6
01.11.2021 y.	35,4	25,3	0,0							10,1					10,1
01.12.2021 y.	36,9	26,7	0,0							10,2					10,2
01.01.2022 y.	40,4	31,9	0,0							8,5					8,5
Sirdaryo viloyati															
01.01.2021 y.	56,6	27,3	0,0							29,2				4,4	24,8
01.02.2021 y.	49,6	20,2	0,0							29,3				4,4	24,9
01.03.2021 y.	65,8	36,4	0,0							29,4				4,4	25,0
01.04.2021 y.	91,0	62,8	0,0							28,2				4,4	23,8
01.05.2021 y.	113,0	84,7	0,0							28,3				4,4	23,9
01.06.2021 y.	58,2	29,7	0,0							28,5				4,2	24,2
01.07.2021 y.	63,1	35,1	0,0							28,0				3,7	24,3
01.08.2021 y.	70,4	43,1	0,0							27,3				3,7	23,6
01.09.2021 y.	111,6	84,3	0,0							27,4				3,7	23,6
01.10.2021 y.	115,3	87,8	0,0							27,5				3,7	23,7
01.11.2021 y.	108,3	80,9	0,0							27,4				3,7	23,7
01.12.2021 y.	102,3	75,7	0,0							26,6				0,5	26,1
01.01.2022 y.	134,0	107,7	0,0							26,2					26,2

Sana	Jami	shu jumladan:													
		talab qilib olinguncha	shundan bank plastik kartalarida	jamg'arma	shundan:					muddatli	shundan:				
					30 kungacha	31-90 kun	91-180 kun	181-365 kun	1 yildan yuqori		30 kungacha	31-90 kun	91-180 kun	181-365 kun	1 yildan yuqori
1	2	3	4	5	6	7	8	9	10	11	12	13	14	15	16
Toshkent viloyati															
01.01.2021 y.	1 374,4	1 353,8	0,8							20,6				0,9	19,6
01.02.2021 y.	1 045,0	1 024,4	0,7							20,7				0,9	19,7
01.03.2021 y.	1 286,8	1 266,1	0,7							20,7				0,9	19,8
01.04.2021 y.	1 882,8	1 862,3	0,8							20,6				0,9	19,6
01.05.2021 y.	1 818,6	1 803,5	0,9							15,1				0,9	14,2
01.06.2021 y.	2 535,2	2 520,0	1,5							15,2				1,0	14,3
01.07.2021 y.	1 792,8	1 777,5	1,0							15,3				1,0	14,3
01.08.2021 y.	1 327,3	1 309,9	1,0							17,4				1,0	16,5
01.09.2021 y.	1 158,1	1 146,4	1,1							11,7				0,5	11,2
01.10.2021 y.	1 092,3	1 080,5	1,4							11,8					11,8
01.11.2021 y.	1 420,4	1 408,7	1,1							11,8					11,8
01.12.2021 y.	1 706,1	1 692,5	0,8							13,7			1,8		11,9
01.01.2022 y.	5 032,4	5 018,7	0,8							13,7			1,8		11,9
Farg'ona viloyati															
01.01.2021 y.	348,0	274,5	0,2	0,0	0,0					73,5				0,6	72,9
01.02.2021 y.	323,1	249,2	0,2	0,0	0,0					73,8				0,6	73,2
01.03.2021 y.	371,2	297,2	0,2	0,0	0,0					74,0				0,6	73,3
01.04.2021 y.	325,5	247,8	0,2	0,0	0,0					77,7				1,7	76,0
01.05.2021 y.	349,7	264,3	0,2	0,0	0,0					85,3				1,7	83,6
01.06.2021 y.	387,4	300,3	0,2	0,0	0,0					87,2				1,7	85,5
01.07.2021 y.	606,1	518,7	0,2	0,0	0,0					87,4				1,7	85,7
01.08.2021 y.	589,8	481,0	0,2	0,0	0,0					108,8			21,3	1,7	85,9
01.09.2021 y.	504,3	449,0	0,2	0,0	0,0					55,2			21,3	1,1	32,8
01.10.2021 y.	496,3	440,9	0,3	0,0	0,0					55,4			21,4	1,1	33,0
01.11.2021 y.	659,4	627,5	0,3	0,0	0,0					31,9					31,9
01.12.2021 y.	409,1	377,4	0,3	0,0	0,0					31,6					31,6
01.01.2022 y.	435,8	401,8	0,3	0,0	0,0					34,0					34,0

Sana	Jami	shu jumladan:													
		talab qilib olinguncha	shundan bank plastik kartalarida	jamg'arma	shundan:					muddatli	shundan:				
					30 kungacha	31-90 kun	91-180 kun	181-365 kun	1 yildan yuqori		30 kungacha	31-90 kun	91-180 kun	181-365 kun	1 yildan yuqori
1	2	3	4	5	6	7	8	9	10	11	12	13	14	15	16
Xorazm viloyati															
01.01.2021 y.	52,7	50,7	0,3	0,4	0,4					1,6					1,6
01.02.2021 y.	69,3	67,2	0,4	0,5	0,5					1,6					1,6
01.03.2021 y.	58,0	56,0	0,4	0,5	0,5					1,6					1,6
01.04.2021 y.	47,6	40,7	0,4	0,4	0,4					6,5					6,5
01.05.2021 y.	51,4	44,5	0,5	0,5	0,5					6,5					6,5
01.06.2021 y.	70,6	62,9	0,3	0,5	0,5					7,3					7,3
01.07.2021 y.	92,1	84,3	0,4	0,5	0,5					7,3					7,3
01.08.2021 y.	73,4	63,7	0,4	0,5	0,5					9,2					9,2
01.09.2021 y.	63,0	53,5	0,4	0,3	0,3					9,2					9,2
01.10.2021 y.	77,1	66,8	0,3	0,3	0,3					10,1				0,8	9,3
01.11.2021 y.	66,1	55,8	0,3	0,3	0,3					10,1				0,8	9,3
01.12.2021 y.	52,7	42,3	0,4	0,3	0,3					10,1				0,8	9,3
01.01.2022 y.	56,8	47,2	0,5	0,3	0,3					9,4					9,4
Toshkent shahri															
01.01.2021 y.	35 966,1	20 303,0	18,8	1 100,3	57,8			11,6	1 030,9	14 562,9				187,9	14 375,0
01.02.2021 y.	35 720,8	20 189,5	19,5	656,3	25,9			11,6	618,8	14 875,0		5,7		273,0	14 596,3
01.03.2021 y.	35 117,5	18 561,8	19,1	592,8	469,4			11,6	111,8	15 962,8		9,4		159,9	15 793,5
01.04.2021 y.	35 235,8	19 091,1	18,2	562,3	46,7				515,5	15 582,5		113,7	5,6	192,9	15 270,3
01.05.2021 y.	34 367,6	18 319,8	17,8	265,1	27,3				237,8	15 782,7		178,7	5,6	276,1	15 322,3
01.06.2021 y.	38 178,8	19 809,9	17,2	1 420,2	18,4				1 401,8	16 948,6		179,9	5,7	232,7	16 530,3
01.07.2021 y.	35 795,2	18 159,1	16,9	733,2	17,5				715,7	16 902,9		74,2	10,6	260,4	16 557,7
01.08.2021 y.	37 131,2	19 516,4	17,3	746,8	509,4				237,4	16 868,0		9,6	10,6	238,4	16 609,5
01.09.2021 y.	37 398,0	19 761,0	18,2	676,8	12,5				664,3	16 960,2			14,4	238,3	16 707,5
01.10.2021 y.	38 006,3	20 459,0	19,5	560,2	33,3				526,9	16 987,0	16,8	53,5	3,7	262,6	16 638,1
01.11.2021 y.	39 247,0	21 404,8	18,6	449,7	34,7				415,0	17 392,6	8,0	53,4	3,7	261,6	17 053,5
01.12.2021 y.	39 741,3	21 256,3	19,0	714,9	33,8			215,7	465,4	17 770,1	8,1	53,9		582,4	17 112,6
01.01.2022 y.	40 293,4	21 111,5	18,7	716,6	30,5			384,8	301,3	18 465,4		108,4		527,8	17 814,5

5.2.21-jadval

Milliy valyutadagi bank depozitlari bo'yicha foiz stavkalari
(o'rtacha tortilgan foiz stavkalari, yillik hisobda)

Depozit turi va muddati	2020-yil												2021-yil											
	Yan.	Fev.	Mart	Apr.	May	Iyun	Iyul	Avg.	Sen.	Okt.	Noy.	Dek.	Yan.	Fev.	Mart	Apr.	May	Iyun	Iyul	Avg.	Sen.	Okt.	Noy.	Dek.
1	2	3	4	5	6	7	8	9	10	11	12	13	14	15	16	17	18	19	20	21	22	23	24	25
1 yilgacha bo'lgan jami muddatli depozitlar bo'yicha o'rtacha tortilgan foiz stavkalari	17,9	17,3	17,4	17,8	17,9	17,7	15,7	15,4	15,0	14,4	14,6	14,6	16,0	17,6	18,3	16,8	16,6	16,4	15,5	16,3	16,4	15,2	15,8	15,0
1 yildan yuqori bo'lgan jami muddatli depozitlar bo'yicha o'rtacha tortilgan foiz stavkalari	18,7	18,3	18,8	19,3	19,1	18,7	16,7	15,5	16,2	15,6	15,4	15,0	15,9	17,0	17,4	18,1	17,8	18,1	17,9	18,3	18,9	17,6	17,3	18,3
Jismoniy shaxslarning muddatli depozitlari bo'yicha o'rtacha tortilgan foiz stavkalari	20,4	19,9	19,7	19,9	20,3	20,0	18,0	16,4	17,3	17,0	16,9	17,0	17,0	18,3	19,1	19,3	19,4	19,5	20,0	20,1	20,3	19,6	20,5	20,2
- 30 kungacha	15,0	14,6	15,6	15,9	16,1	16,2	16,3	14,9	14,6	13,4	13,8	14,8	12,6	13,9	18,8	13,8	14,1	14,5	10,7	13,9	11,5	14,1	10,8	14,4
- 31 kundan 90 kungacha	18,5	16,6	16,2	16,1	16,6	16,2	15,7	15,0	14,7	14,1	14,5	15,2	15,5	16,3	16,0	16,0	16,2	15,9	15,8	19,3	18,5	17,5	18,8	16,7
- 91 kundan 180 kungacha	20,0	18,2	18,1	18,9	19,1	18,5	16,0	15,8	15,6	15,3	15,3	15,3	16,0	15,8	15,6	16,1	16,6	16,6	16,7	17,7	20,6	16,8	20,6	19,3
- 181 kundan 365 kungacha	20,5	20,3	19,8	20,2	20,9	21,0	19,0	16,6	18,1	18,4	18,4	17,9	17,6	18,5	18,6	19,4	19,0	18,9	18,7	18,9	19,1	18,5	18,7	18,7
- 1 yildan yuqori	21,1	21,0	20,9	20,9	21,0	20,8	18,8	17,1	18,3	17,6	17,8	17,7	17,7	18,9	19,7	20,1	20,3	20,2	20,7	20,6	20,6	20,2	21,0	20,8
Yuridik shaxslarning muddatli depozitlari bo'yicha o'rtacha tortilgan foiz stavkalari	16,6	16,5	16,9	17,5	17,2	17,1	15,2	15,1	14,8	14,2	14,2	14,4	15,7	16,8	16,7	16,3	15,8	16,0	15,2	15,2	15,4	15,1	14,7	15,1
- 30 kungacha	15,5	15,6	18,9	18,0	17,5	15,8	15,5	15,3	15,5	14,5	14,5	14,6	15,0	15,5		15,5	15,0	14,5	14,5	14,5	14,5	14,5	14,4	14,5
- 31 kundan 90 kungacha	15,4	16,8	17,5	19,0	17,9	19,1	15,5	15,4	14,8	14,2	13,5	14,5	15,6	14,7	19,0	15,2	11,5	14,3	14,8	15,2	15,5	11,6	13,3	12,3
- 91 kundan 180 kungacha	15,6	17,4	16,1	16,9	17,0	16,6	15,3	14,8	15,4	14,3	13,9	14,0	17,0	16,4	21,7	18,2	17,3	16,1	15,3	13,0	15,8	14,8	15,3	15,7
- 181 kundan 365 kungacha	16,8	16,2	16,5	17,2	17,5	17,6	15,4	15,6	12,4	14,4	14,0	14,5	16,0	19,3	16,7	18,5	17,7	16,5	15,6	16,4	15,4	15,6	14,6	14,7
- 1 yildan yuqori	16,6	16,5	17,0	17,4	17,1	17,0	14,8	14,8	14,3	13,8	14,1	14,0	15,0	15,3	14,6	15,4	14,4	14,9	15,4	15,1	15,6	15,5	14,8	15,9

5.2.22-jadval

Chet el valyutasida bank depozitlari bo'yicha foiz stavkalari

(o'rtacha tortilgan foiz stavkalari, yillik hisobda)

Depozit turi va muddati	2020-yil												2021-yil											
	Yan.	Fev.	Mart	Apr.	May	Iyun	Iyul	Avg.	Sen.	Okt.	Noy.	Dek.	Yan.	Fev.	Mart	Apr.	May	Iyun	Iyul	Avg.	Sen.	Okt.	Noy.	Dek.
1	2	3	4	5	6	7	8	9	10	11	12	13	14	15	16	17	18	19	20	21	22	23	24	25
1 yilgacha bo'lgan jami muddatli depozitlar bo'yicha o'rtacha tortilgan foiz stavkalari	3,2	3,2	3,4	3,3	3,2	3,1	3,1	3,2	3,2	3,1	3,2	3,3	3,0	3,1	3,3	3,2	3,5	3,5	3,5	3,7	3,0	3,0	2,2	2,8
1 yildan yuqori bo'lgan jami muddatli depozitlar bo'yicha o'rtacha tortilgan foiz stavkalari	5,3	5,5	5,2	5,1	5,0	4,8	4,6	4,5	4,0	4,0	4,0	4,4	4,6	3,7	4,4	4,3	3,7	4,4	4,1	4,3	4,4	4,0	4,4	2,9
Jismoniy shaxslarning muddatli depozitlari bo'yicha o'rtacha tortilgan foiz stavkalari	4,4	4,3	4,5	4,4	3,9	4,1	3,9	3,9	3,8	3,8	3,7	3,9	3,7	3,7	4,0	4,2	4,0	4,2	4,1	4,1	4,0	4,5	4,1	4,0
- 30 kungacha	2,5	2,7	2,5	2,7	2,6	2,6	2,5	2,5	2,7	2,5	2,7	2,5	2,6	2,7	2,5	3,3	3,0	3,5	1,8	2,3	2,5	2,2	1,0	1,6
- 31 kundan 90 kungacha	2,5	2,4	2,4	2,5	2,4	2,5	2,4	2,5	2,3	2,6	2,4	2,6	2,5	2,5	2,5	2,7	2,9	2,8	2,7	2,8	2,9	2,7	2,7	3,0
- 91 kundan 180 kungacha	4,0	3,9	4,1	4,4	3,2	3,4	2,9	3,0	3,1	2,8	3,3	3,0	3,1	3,1	3,2	3,5	3,0	3,6	4,0	3,9	3,1	3,0	3,0	3,2
- 181 kundan 365 kungacha	3,7	3,7	3,8	4,1	3,9	3,7	3,6	4,0	3,8	4,0	3,8	4,0	3,9	3,8	3,7	3,9	3,9	3,9	3,6	3,6	3,7	3,6	3,7	3,7
- 1 yildan yuqori	5,3	5,5	5,2	5,0	4,9	4,8	4,6	4,5	4,2	4,3	4,2	4,3	4,1	4,1	4,3	4,7	4,5	4,5	4,4	4,4	4,4	5,1	4,6	4,5
Yuridik shaxslarning muddatli depozitlari bo'yicha o'rtacha tortilgan foiz stavkalari	5,2	5,4	5,2	5,0	5,1	4,9	4,5	4,2	2,8	3,3	3,0	4,8	4,7	3,5	4,0	3,5	3,5	4,3	3,2	4,2	3,0	2,9	2,6	1,8
- 30 kungacha	1,5		0,5		3,5	2,5				2,5												0,5	1,0	
- 31 kundan 90 kungacha		4,5	1,5	4,5			2,0						3,5	3,5	3,5	2,0			2,0		1,9		1,5	
- 91 kundan 180 kungacha	4,5		5,3	2,5						2,5		3,5			3,5			3,1	2,0	4,5			2,3	
- 181 kundan 365 kungacha	5,2	5,5			5,2	5,2	4,5	3,8	4,3	4,5	4,3	4,2	2,6	4,4	4,0	5,0	5,0	4,1	4,5	4,5	4,5		1,5	
- 1 yildan yuqori	5,4	5,4	5,5	5,2	5,1	4,9	4,8	4,6	2,5	3,2	2,9	5,0	5,5	3,5	4,9	3,8	3,4	4,4	3,3	4,2	4,1	2,9	3,8	1,9

5.3. Ajratilgan kreditlar

5.3.1-jadval

Tijorat banklari tomonidan ajratilgan kreditlar

(qarz oluvchilar bo'yicha)

mlrd. so'm

Davr	Hammasi	milliy valyutada				chet el valyutasida			
		jami	shundan:			jami	shundan:		
			yuridik shaxslarga	yakka tartibdagi tadbirkorlarga	jismoniy shaxslarga		yuridik shaxslarga	yakka tartibdagi tadbirkorlarga	jismoniy shaxslarga
1	2	3	4	5	6	7	8	9	10
2020-yil	127 207,5	79 040,6	48 010,0	2 564,0	28 466,6	48 167,0	48 064,8	102,1	
Yanvar	8 733,9	4 342,8	2 163,7	131,0	2 048,1	4 391,1	4 389,2	1,8	
Fevral	9 952,9	6 327,3	3 540,2	201,8	2 585,3	3 625,6	3 616,9	8,6	
Mart	11 039,8	7 192,2	4 530,9	238,8	2 422,6	3 847,5	3 843,9	3,6	
April	7 734,4	4 493,4	3 533,7	113,7	846,0	3 240,9	3 240,1	0,8	
May	9 162,1	5 757,3	4 031,0	181,4	1 545,0	3 404,8	3 392,0	12,8	
Iyun	11 956,6	8 095,9	4 395,2	311,3	3 389,4	3 860,8	3 853,4	7,4	
Iyul	9 510,2	6 465,1	3 976,7	227,6	2 260,8	3 045,1	3 042,9	2,2	
Avgust	11 193,6	6 264,4	3 816,8	219,6	2 228,0	4 929,2	4 926,2	3,1	
Sentabr	10 705,5	6 904,1	4 113,3	248,2	2 542,5	3 801,4	3 794,4	7,0	
Oktabr	11 625,2	7 863,0	4 845,6	239,3	2 778,1	3 762,2	3 753,7	8,4	
Noyabr	10 595,5	6 982,6	3 804,7	223,0	2 954,9	3 612,9	3 599,1	13,8	
Dekabr	14 997,9	8 352,3	5 258,3	228,3	2 865,7	6 645,5	6 613,0	32,5	
2021-yil	166 240,9	102 258,6	58 637,8	3 099,9	40 520,9	63 982,3	63 729,0	253,3	
Yanvar	8 641,4	4 421,8	2 797,2	116,9	1 507,7	4 219,6	4 208,5	11,2	
Fevral	10 132,7	6 518,9	3 896,9	242,3	2 379,7	3 613,8	3 596,7	17,2	
Mart	14 103,4	8 889,8	5 146,1	303,9	3 439,9	5 213,6	5 199,5	14,1	
April	16 681,9	11 106,9	6 763,1	317,6	4 026,2	5 575,0	5 560,3	14,7	
May	14 834,6	9 495,1	5 568,0	284,1	3 642,9	5 339,6	5 319,0	20,6	
Iyun	14 596,7	8 777,1	4 804,5	274,5	3 698,2	5 819,6	5 796,7	22,9	
Iyul	12 792,5	7 526,0	3 982,2	252,5	3 291,3	5 266,5	5 248,4	18,1	
Avgust	14 454,7	8 338,0	4 376,1	257,7	3 704,2	6 116,7	6 090,1	26,6	
Sentabr	13 041,7	8 373,6	4 732,0	258,3	3 383,4	4 668,0	4 644,4	23,6	
Oktabr	13 803,3	8 651,1	5 072,0	313,9	3 265,1	5 152,3	5 124,4	27,9	
Noyabr	14 015,5	8 717,0	4 698,1	232,7	3 786,2	5 298,5	5 265,7	32,7	
Dekabr	19 142,4	11 443,1	6 801,5	245,5	4 396,1	7 699,2	7 675,3	23,9	

5.3.2a-jadval

2020-yil davomida tijorat banklari tomonidan ajratilgan kreditlar

(qarz oluvchilar bo'yicha, hududlar kesimida)

mlrd. so'm

Davr	Hammasi	milliy valyutada				chet el valyutasida			
		jami	shundan:			jami	shundan:		
			yuridik shaxslarga	yakka tartibdagi tadbirkorlarga	jismoniy shaxslarga		yuridik shaxslarga	yakka tartibdagi tadbirkorlarga	jismoniy shaxslarga
1	2	3	4	5	6	7	8	9	10
Qoraqalpog'iston Respublikasi	4 189,6	3 678,8	2 005,1	127,3	1 546,4	510,8	505,5	5,3	
Yanvar	189,0	182,9	48,1	2,8	132,0	6,0	6,0		
Fevral	305,4	283,2	120,6	10,2	152,4	22,2	21,6	0,6	
Mart	430,2	400,9	245,6	10,2	145,1	29,3	29,1	0,2	
April	236,5	227,2	168,6	7,5	51,0	9,3	9,3		
May	268,4	239,1	155,7	9,1	74,3	29,3	28,8	0,5	
Iyun	395,8	348,0	189,4	19,8	138,8	47,9	47,2	0,7	
Iyul	266,6	200,7	88,4	9,5	102,9	65,9	65,8	0,0	
Avgust	375,1	273,3	140,4	11,2	121,8	101,8	101,7	0,2	
Sentabr	424,2	368,4	212,1	11,9	144,4	55,8	55,0	0,8	
Oktabr	418,6	372,9	192,1	10,2	170,6	45,7	45,2	0,5	
Noyabr	346,8	311,8	138,5	12,2	161,0	35,0	33,4	1,6	
Dekabr	533,1	470,4	305,7	12,6	152,1	62,7	62,5	0,2	
Andijon viloyati	7 012,4	5 078,1	3 248,5	284,7	1 544,9	1 934,3	1 934,3		
Yanvar	316,8	231,4	116,9	10,3	104,3	85,3	85,3		
Fevral	418,1	340,4	190,2	17,3	132,9	77,7	77,7		
Mart	490,8	371,1	246,9	22,7	101,4	119,8	119,8		
April	678,4	326,6	286,4	16,3	23,9	351,8	351,8		
May	646,2	393,7	320,1	28,6	45,0	252,6	252,6		
Iyun	755,4	662,7	425,2	44,5	192,9	92,7	92,7		
Iyul	568,0	443,7	293,0	36,0	114,7	124,2	124,2		
Avgust	647,3	394,5	243,9	32,5	118,1	252,8	252,8		
Sentabr	693,8	574,5	380,3	26,1	168,0	119,3	119,3		
Oktabr	671,9	523,6	329,9	20,0	173,7	148,2	148,2		
Noyabr	607,7	443,7	224,6	15,1	204,0	164,0	164,0		
Dekabr	518,1	372,2	191,1	15,1	166,0	145,9	145,9		

Davr	Hammasi	milliy valyutada				chet el valyutasida			
		jami	shundan:			jami	shundan:		
			yuridik shaxslarga	yakka tartibdagi tadbirkorlarga	jismoniy shaxslarga		yuridik shaxslarga	yakka tartibdagi tadbirkorlarga	jismoniy shaxslarga
1	2	3	4	5	6	7	8	9	10
Buxoro viloyati	6 905,0	4 873,7	3 458,9	140,8	1 274,1	2 031,2	2 028,0	3,3	
Yanvar	325,4	203,9	118,1	5,9	79,9	121,4	121,4		
Fevral	401,3	300,2	176,4	11,7	112,1	101,2	100,4	0,8	
Mart	557,0	405,8	296,1	12,3	97,4	151,2	151,2		
Aprel	700,2	337,0	305,1	5,6	26,3	363,2	363,2		
May	512,3	409,9	344,5	11,7	53,7	102,4	102,3	0,1	
Iyun	802,7	508,9	338,7	17,1	153,1	293,8	293,1	0,7	
Iyul	396,8	301,2	180,4	12,2	108,6	95,7	95,5	0,1	
Avgust	431,3	296,9	188,1	12,3	96,5	134,4	134,4		
Sentabr	509,3	351,9	217,5	16,0	118,4	157,4	156,9	0,5	
Oktabr	552,4	464,0	316,1	14,0	133,8	88,4	88,4		
Noyabr	451,1	375,1	200,4	12,7	161,9	76,0	75,0	1,0	
Dekabr	1 265,2	919,1	777,5	9,2	132,4	346,1	346,1		
Jizzax viloyati	5 361,7	4 024,8	2 710,7	102,3	1 211,8	1 336,9	1 336,9		
Yanvar	240,3	194,2	127,5	6,9	59,8	46,0	46,0		
Fevral	376,4	347,1	219,8	5,7	121,5	29,3	29,3		
Mart	566,6	386,2	258,3	11,0	117,0	180,3	180,3		
Aprel	373,9	284,2	224,2	5,2	54,8	89,7	89,7		
May	519,6	333,9	247,9	7,7	78,3	185,8	185,8		
Iyun	549,5	411,3	236,6	12,6	162,1	138,2	138,2		
Iyul	384,3	274,8	172,2	9,7	92,8	109,6	109,6		
Avgust	465,4	380,4	281,6	8,3	90,5	85,0	85,0		
Sentabr	408,5	328,8	234,8	8,5	85,5	79,7	79,7		
Oktabr	495,4	366,3	269,2	10,3	86,8	129,1	129,1		
Noyabr	443,0	348,1	197,1	6,9	144,2	94,9	94,9		
Dekabr	538,9	369,5	241,5	9,5	118,5	169,4	169,4		

Davr	Hammasi	milliy valyutada				chet el valyutasida			
		jami	shundan:			jami	shundan:		
			yuridik shaxslarga	yakka tartibdagi tadbirkorlarga	jismoniy shaxslarga		yuridik shaxslarga	yakka tartibdagi tadbirkorlarga	jismoniy shaxslarga
1	2	3	4	5	6	7	8	9	10
Qashqadaryo viloyati	6 558,0	5 305,6	3 268,4	186,3	1 850,9	1 252,4	1 249,4	2,9	
Yanvar	303,0	235,6	141,3	7,5	86,8	67,4	67,4		
Fevral	468,0	406,8	238,2	15,8	152,9	61,2	61,0	0,2	
Mart	620,2	521,3	326,2	18,1	177,0	98,9	98,2	0,7	
Aprel	815,5	330,5	265,1	9,3	56,1	485,0	485,0		
May	578,4	488,2	368,3	16,4	103,4	90,2	90,1	0,2	
Iyun	530,5	497,9	268,9	23,9	205,1	32,7	31,8	0,9	
Iyul	460,5	379,1	176,6	13,8	188,8	81,3	81,3		
Avgust	391,5	362,8	207,6	14,4	140,9	28,7	28,7		
Sentabr	543,3	493,8	304,4	18,2	171,2	49,5	49,5		
Oktabr	671,0	601,0	397,7	15,8	187,5	70,0	69,5	0,5	
Noyabr	501,7	437,7	230,5	17,2	190,1	64,0	63,4	0,6	
Dekabr	674,2	550,7	343,6	15,9	191,2	123,5	123,5		
Navoiy viloyati	4 508,7	3 418,1	1 589,4	96,3	1 732,4	1 090,6	1 090,4	0,2	
Yanvar	187,8	177,9	60,4	4,8	112,7	10,0	10,0		
Fevral	275,9	267,5	116,9	10,5	140,1	8,4	8,4		
Mart	447,7	277,8	149,4	9,6	118,8	169,8	169,8		
Aprel	233,2	189,8	156,3	4,5	29,0	43,4	43,4		
May	271,5	230,1	132,7	9,5	87,9	41,4	41,4		
Iyun	455,0	345,1	176,9	9,0	159,2	109,9	109,9		
Iyul	297,8	222,8	111,4	5,4	106,0	75,0	75,0		
Avgust	394,8	280,6	128,4	10,3	141,9	114,3	114,3		
Sentabr	383,9	334,2	133,5	10,5	190,2	49,7	49,7		
Oktabr	410,6	355,0	165,4	9,2	180,3	55,6	55,4	0,2	
Noyabr	791,5	413,4	133,4	6,8	273,2	378,1	378,1		
Dekabr	358,9	323,8	124,6	6,2	193,1	35,1	35,1		

Davr	Hammasi	milliy valyutada				chet el valyutasida			
		jami	shundan:			jami	shundan:		
			yuridik shaxslarga	yakka tartibdagi tadbirkorlarga	jismoniy shaxslarga		yuridik shaxslarga	yakka tartibdagi tadbirkorlarga	jismoniy shaxslarga
1	2	3	4	5	6	7	8	9	10
Namangan viloyati	5 335,7	4 145,1	2 314,8	150,3	1 679,9	1 190,6	1 183,4	7,2	
Yanvar	266,0	241,6	120,0	4,9	116,7	24,3	23,5	0,8	
Fevral	431,2	337,9	213,5	6,2	118,1	93,3	93,2	0,1	
Mart	477,2	309,4	201,6	13,7	94,2	167,8	167,6	0,2	
Aprel	369,6	240,8	194,7	6,8	39,3	128,8	128,8		
May	394,5	281,5	202,7	14,6	64,3	113,0	111,4	1,6	
Iyun	517,2	404,4	188,3	24,6	191,5	112,8	112,1	0,6	
Iyul	425,4	381,3	165,4	19,6	196,3	44,1	43,4	0,7	
Avgust	486,1	412,3	259,0	12,3	141,1	73,7	73,6	0,1	
Sentabr	450,5	368,4	232,2	10,9	125,3	82,1	82,0	0,1	
Oktabr	445,9	361,5	187,6	13,8	160,2	84,4	84,0	0,5	
Noyabr	428,0	350,5	154,1	11,9	184,5	77,4	75,7	1,8	
Dekabr	644,2	455,4	195,9	11,1	248,5	188,7	188,0	0,8	
Samarqand viloyati	6 851,5	5 439,4	2 952,0	187,7	2 299,7	1 412,1	1 410,3	1,8	
Yanvar	328,0	252,7	104,8	12,3	135,5	75,3	75,3		
Fevral	551,8	458,3	232,0	18,2	208,0	93,5	93,5		
Mart	608,1	506,9	324,4	20,4	162,1	101,2	101,0	0,2	
Aprel	446,1	386,8	279,8	9,5	97,5	59,3	59,3		
May	567,4	420,6	267,4	11,1	142,0	146,8	146,8		
Iyun	776,0	565,2	282,7	16,8	265,6	210,8	209,5	1,4	
Iyul	628,9	440,3	233,0	15,8	191,5	188,6	188,6		
Avgust	522,9	440,9	233,2	13,4	194,3	81,9	81,9	0,1	
Sentabr	543,5	463,9	233,4	16,7	213,8	79,6	79,6		
Oktabr	697,7	609,2	352,8	17,5	238,9	88,5	88,4	0,1	
Noyabr	508,3	430,9	223,5	15,4	192,0	77,5	77,4	0,0	
Dekabr	672,8	463,7	184,9	20,5	258,3	209,1	209,1		

Davr	Hammasi	milliy valyutada				chet el valyutasida			
		jami	shundan:			jami	shundan:		
			yuridik shaxslarga	yakka tartibdagi tadbirkorlarga	jismoniy shaxslarga		yuridik shaxslarga	yakka tartibdagi tadbirkorlarga	jismoniy shaxslarga
1	2	3	4	5	6	7	8	9	10
Surxondaryo viloyati	5 314,5	4 537,8	2 675,7	142,9	1 719,3	776,7	768,9	7,7	
Yanvar	208,7	178,2	88,4	5,9	83,8	30,5	30,5	0,0	
Fevral	363,5	352,0	204,8	11,0	136,3	11,5	10,9	0,6	
Mart	481,7	445,9	284,6	15,0	146,3	35,8	35,1	0,7	
Aprel	314,1	295,6	218,7	10,6	66,2	18,5	18,5		
May	482,3	414,8	285,3	10,2	119,3	67,5	66,6	0,9	
Iyun	690,5	571,1	328,6	16,8	225,7	119,4	117,7	1,7	
Iyul	457,5	371,5	185,9	11,7	173,9	86,0	85,6	0,4	
Avgust	366,9	273,1	142,4	10,6	120,2	93,7	93,4	0,4	
Sentabr	469,3	410,0	252,5	9,9	147,6	59,3	58,8	0,5	
Oktabr	539,3	457,1	290,9	12,3	153,9	82,3	81,6	0,7	
Noyabr	365,4	327,4	176,1	12,7	138,6	37,9	37,2	0,8	
Dekabr	575,4	441,1	217,6	16,0	207,5	134,3	133,2	1,1	
Sirdaryo viloyati	4 341,5	2 953,0	1 928,1	79,4	945,5	1 388,5	1 340,3	48,2	
Yanvar	234,0	121,6	72,4	1,3	47,9	112,5	112,4	0,1	
Fevral	376,6	256,6	172,6	2,3	81,7	120,0	116,0	4,0	
Mart	352,4	287,2	180,1	5,3	101,8	65,2	65,2		
Aprel	264,4	180,9	144,3	5,6	31,0	83,4	83,4	0,1	
May	322,7	245,9	186,2	8,1	51,6	76,8	67,5	9,2	
Iyun	503,3	294,1	197,1	12,2	84,8	209,2	209,2		
Iyul	270,0	213,5	126,7	10,0	76,8	56,5	56,5		
Avgust	509,9	310,3	212,2	8,7	89,4	199,7	199,3	0,4	
Sentabr	402,3	296,4	210,8	7,3	78,3	106,0	106,0		
Oktabr	313,4	288,8	212,0	7,9	68,9	24,6	20,0	4,7	
Noyabr	394,6	213,5	70,4	4,8	138,4	181,0	177,9	3,1	
Dekabr	397,8	244,2	143,4	5,9	94,9	153,6	127,0	26,6	

Davr	Hammasi	milliy valyutada				chet el valyutasida			
		jami	shundan:			jami	shundan:		
			yuridik shaxslarga	yakka tartibdagi tadbirkorlarga	jismoniy shaxslarga		yuridik shaxslarga	yakka tartibdagi tadbirkorlarga	jismoniy shaxslarga
1	2	3	4	5	6	7	8	9	10
Toshkent viloyati	8 134,7	5 901,3	3 465,6	171,1	2 264,7	2 233,4	2 233,0	0,4	
Yanvar	520,7	342,2	222,2	6,3	113,6	178,5	178,5		
Fevral	501,0	434,7	218,0	13,0	203,7	66,4	66,0	0,4	
Mart	824,1	579,6	352,0	16,7	211,0	244,5	244,5		
Aprel	492,5	241,5	170,7	5,6	65,2	251,0	251,0		
May	634,3	570,6	397,3	10,3	162,9	63,7	63,7		
Iyun	827,2	672,4	332,6	22,2	317,5	154,8	154,8		
Iyul	565,4	462,8	245,7	20,1	197,0	102,5	102,5		
Avgust	560,9	442,5	228,7	11,7	202,1	118,4	118,4		
Sentabr	741,6	507,5	269,1	16,4	222,0	234,1	234,1		
Oktabr	727,8	616,7	367,1	16,8	232,8	111,1	111,1		
Noyabr	697,4	443,2	258,7	14,3	170,2	254,2	254,2		
Dekabr	1 041,8	587,8	403,5	17,8	166,5	454,1	454,1		
Farg'ona viloyati	7 944,5	5 864,9	3 437,1	399,6	2 028,1	2 079,7	2 072,2	7,5	
Yanvar	356,6	299,7	155,8	28,9	115,0	56,9	56,9		
Fevral	580,8	459,9	249,7	27,3	182,9	120,9	120,6	0,3	
Mart	649,3	573,3	342,2	32,1	199,0	76,0	74,9	1,1	
Aprel	495,9	283,2	222,2	14,3	46,7	212,7	212,0	0,7	
May	673,8	411,1	282,2	22,3	106,6	262,7	262,2	0,5	
Iyun	767,1	578,3	271,8	48,5	258,0	188,8	187,4	1,4	
Iyul	688,4	478,0	254,9	36,1	187,0	210,4	209,4	0,9	
Avgust	682,3	487,7	270,6	39,4	177,7	194,6	194,2	0,5	
Sentabr	700,1	576,7	364,0	36,9	175,9	123,3	123,1	0,2	
Oktabr	881,4	559,2	329,2	28,4	201,6	322,2	322,0	0,3	
Noyabr	636,3	510,7	276,5	45,2	189,0	125,6	124,5	1,1	
Dekabr	832,5	647,1	418,0	40,2	188,8	185,5	184,9	0,5	

Davr	Hammasi	milliy valyutada				chet el valyutasida			
		jami	shundan:			jami	shundan:		
			yuridik shaxslarga	yakka tartibdagi tadbirkorlarga	jismoniy shaxslarga		yuridik shaxslarga	yakka tartibdagi tadbirkorlarga	jismoniy shaxslarga
1	2	3	4	5	6	7	8	9	10
Xorazm viloyati	5 272,0	3 629,7	2 365,3	192,7	1 071,8	1 642,3	1 642,1	0,2	
Yanvar	203,6	166,0	72,1	6,4	87,5	37,5	37,5		
Fevral	334,6	296,1	175,9	14,6	105,6	38,5	38,5		
Mart	367,6	319,4	216,4	17,1	85,9	48,1	48,1		
Aprel	437,6	310,6	276,3	11,3	22,9	127,1	127,1		
May	526,3	295,5	235,6	13,1	46,7	230,8	230,8		
Iyun	473,9	359,8	213,3	18,4	128,0	114,1	114,1		
Iyul	494,9	374,6	270,5	14,7	89,4	120,2	120,2		
Avgust	362,9	259,1	142,1	19,0	97,9	103,8	103,8		
Sentabr	539,8	332,2	214,4	21,3	96,4	207,7	207,6	0,0	
Oktabr	749,0	358,1	227,5	23,0	107,6	391,0	390,8	0,1	
Noyabr	429,0	307,4	188,9	14,1	104,3	121,6	121,6		
Dekabr	352,8	250,9	132,1	19,5	99,4	101,9	101,9		
Toshkent shahri	49 477,8	20 190,1	12 590,3	302,8	7 297,1	29 287,6	29 270,2	17,4	
Yanvar	5 054,2	1 514,9	715,7	26,6	772,6	3 539,3	3 538,4	0,9	
Fevral	4 568,3	1 786,8	1 011,5	38,0	737,3	2 781,5	2 779,9	1,7	
Mart	4 166,8	1 807,3	1 107,0	34,6	665,7	2 359,5	2 359,1	0,5	
Aprel	1 876,4	858,7	621,1	1,4	236,1	1 017,7	1 017,7		
May	2 764,4	1 022,5	605,0	8,6	408,9	1 741,9	1 741,9		
Iyun	3 912,6	1 876,7	945,2	24,8	906,8	2 035,9	2 035,9		
Iyul	3 605,8	1 920,7	1 472,6	13,0	435,1	1 685,1	1 685,1		
Avgust	4 996,3	1 650,0	1 138,7	15,5	495,7	3 346,3	3 344,8	1,5	
Sentabr	3 895,4	1 497,4	854,4	37,6	605,4	2 398,0	2 393,1	4,9	
Oktabr	4 050,7	1 929,7	1 208,0	40,2	681,6	2 121,1	2 120,1	1,0	
Noyabr	3 994,8	2 069,2	1 332,0	33,6	703,5	1 925,7	1 921,9	3,8	
Dekabr	6 592,2	2 256,5	1 579,1	28,9	648,4	4 335,7	4 332,4	3,3	

5.3.2b-jadval

2021-yil davomida tijorat banklari tomonidan ajratilgan kreditlar

(qarz oluvchilar bo'yicha, hududlar kesimida)

mlrd. so'm

Davr	Hammasi	milliy valyutada				chet el valyutasida			
		jami	shundan:			jami	shundan:		
			yuridik shaxslarga	yakka tartibdagi tadbirkorlarga	jismoniy shaxslarga		yuridik shaxslarga	yakka tartibdagi tadbirkorlarga	jismoniy shaxslarga
1	2	3	4	5	6	7	8	9	10
Qoraqalpog'iston Respublikasi	4 470,3	3 859,2	2 108,8	122,0	1 628,3	611,1	609,6	1,5	
Yanvar	201,2	140,6	75,2	4,6	60,8	60,6	60,6		
Fevral	286,0	255,5	143,5	8,5	103,4	30,6	30,6		
Mart	395,5	360,1	185,4	14,3	160,4	35,4	35,4		
Aprel	544,3	473,6	270,0	12,9	190,7	70,7	70,6	0,0	
May	461,3	406,4	226,4	14,5	165,5	54,9	54,9		
Iyun	399,0	357,9	191,2	10,9	155,8	41,1	39,6	1,5	
Iyul	361,8	289,1	162,6	9,1	117,3	72,7	72,7		
Avgust	314,8	305,4	155,9	8,5	141,0	9,3	9,3		
Sentabr	353,3	343,0	208,8	9,2	125,0	10,3	10,3		
Oktabr	316,0	272,4	147,1	9,9	115,4	43,6	43,6		
Noyabr	308,6	286,3	137,3	7,3	141,7	22,3	22,3		
Dekabr	528,6	369,0	205,3	12,4	151,3	159,6	159,6		
Andijon viloyati	8 628,1	6 167,7	3 399,8	217,9	2 550,0	2 460,3	2 445,9	14,4	
Yanvar	325,5	244,4	141,5	11,9	91,0	81,1	81,1		
Fevral	531,2	376,3	188,6	14,6	173,2	154,9	154,9		
Mart	746,3	600,5	335,6	20,0	244,9	145,8	145,8		
Aprel	938,3	701,2	420,8	22,3	258,2	237,1	237,1		
May	671,4	592,7	329,2	20,9	242,6	78,7	78,2	0,5	
Iyun	884,9	594,1	313,6	21,5	259,0	290,9	289,0	1,9	
Iyul	591,3	438,0	198,7	16,5	222,8	153,3	152,5	0,8	
Avgust	782,7	572,8	296,5	20,4	255,9	209,8	208,4	1,4	
Sentabr	722,9	508,4	265,1	18,2	225,1	214,6	211,7	2,8	
Oktabr	864,7	491,8	294,5	19,4	177,9	372,8	371,0	1,9	
Noyabr	677,3	433,9	230,4	13,4	190,1	243,4	239,8	3,6	
Dekabr	891,5	613,6	385,5	18,9	209,3	277,9	276,5	1,4	

Davr	Hammasi	milliy valyutada				chet el valyutasida			
		jami	shundan:			jami	shundan:		
			yuridik shaxslarga	yakka tartibdagi tadbirkorlarga	jismoniy shaxslarga		yuridik shaxslarga	yakka tartibdagi tadbirkorlarga	jismoniy shaxslarga
1	2	3	4	5	6	7	8	9	10
Buxoro viloyati	9 019,0	5 950,8	3 856,2	185,5	1 909,2	3 068,2	3 054,8	13,5	
Yanvar	448,2	211,2	118,7	9,0	83,5	237,1	237,1		
Fevral	525,0	361,2	165,2	15,1	180,9	163,8	163,3	0,5	
Mart	1 248,0	662,5	407,8	21,6	233,1	585,5	585,1	0,4	
Aprel	931,0	718,9	449,3	22,5	247,1	212,1	212,1		
May	739,8	571,2	366,9	16,9	187,4	168,5	168,0	0,5	
Iyun	773,5	462,7	291,1	14,3	157,3	310,8	309,7	1,1	
Iyul	559,7	380,3	236,5	17,3	126,5	179,4	177,8	1,7	
Avgust	574,6	439,3	284,3	16,5	138,5	135,3	133,8	1,5	
Sentabr	803,1	527,2	393,9	10,8	122,5	275,9	274,1	1,8	
Oktabr	806,4	510,2	371,3	12,6	126,3	296,2	294,6	1,6	
Noyabr	608,9	414,6	245,4	15,0	154,3	194,3	192,2	2,1	
Dekabr	1 000,8	691,5	525,9	13,8	151,8	309,3	307,0	2,4	
Jizzax viloyati	5 209,6	3 893,0	2 507,6	100,8	1 284,6	1 316,6	1 315,6	0,9	
Yanvar	248,6	240,6	189,8	5,7	45,1	8,0	8,0		
Fevral	345,6	256,1	162,7	8,7	84,7	89,5	89,5		
Mart	510,4	456,1	333,0	9,7	113,4	54,3	54,3		
Aprel	600,6	485,8	309,5	15,3	161,1	114,7	114,7		
May	615,2	434,1	284,7	9,8	139,5	181,1	180,5	0,6	
Iyun	411,4	359,8	204,7	11,0	144,2	51,6	51,6		
Iyul	380,0	312,8	195,1	7,2	110,5	67,2	67,2		
Avgust	380,8	256,1	163,2	5,8	87,1	124,7	124,7		
Sentabr	395,8	194,5	101,6	6,3	86,6	201,3	201,3		
Oktabr	403,8	244,1	159,2	6,3	78,6	159,7	159,7		
Noyabr	476,0	271,0	161,6	7,4	102,0	205,1	205,1		
Dekabr	441,3	382,0	242,6	7,7	131,6	59,4	59,1	0,3	

Davr	Hammasi	milliy valyutada				chet el valyutasida			
		jami	shundan:			jami	shundan:		
			yuridik shaxslarga	yakka tartibdagi tadbirkorlarga	jismoniy shaxslarga		yuridik shaxslarga	yakka tartibdagi tadbirkorlarga	jismoniy shaxslarga
1	2	3	4	5	6	7	8	9	10
Qashqadaryo viloyati	7 808,9	6 325,4	3 765,1	238,2	2 322,0	1 483,5	1 453,4	30,1	
Yanvar	422,8	375,9	282,6	6,6	86,7	46,9	46,9		
Fevral	570,7	448,7	261,4	23,5	163,8	122,0	121,6	0,4	
Mart	741,7	657,8	403,7	28,5	225,6	83,9	83,3	0,6	
Aprel	843,6	779,1	488,5	25,7	264,9	64,5	63,2	1,3	
May	674,8	608,2	350,7	19,0	238,4	66,6	62,0	4,6	
Iyun	726,4	540,4	296,8	18,0	225,7	185,9	182,6	3,3	
Iyul	483,5	445,5	236,4	19,7	189,4	37,9	35,7	2,2	
Avgust	509,5	454,9	210,6	19,4	224,8	54,6	51,8	2,8	
Sentabr	589,9	520,2	331,3	19,2	169,6	69,8	65,7	4,1	
Oktabr	647,7	540,6	362,6	16,4	161,5	107,1	102,5	4,6	
Noyabr	471,3	431,6	230,3	18,4	182,9	39,7	35,2	4,5	
Dekabr	1 127,1	522,5	310,0	23,8	188,6	604,6	603,0	1,6	
Navoiy viloyati	5 467,6	4 219,6	1 800,2	127,2	2 292,1	1 248,1	1 242,2	5,8	
Yanvar	249,9	207,6	129,0	4,2	74,4	42,3	42,3		
Fevral	492,8	258,8	97,0	10,3	151,5	233,9	233,6	0,3	
Mart	462,8	413,8	159,0	10,7	244,2	49,0	48,9	0,0	
Aprel	807,7	491,4	211,1	14,1	266,2	316,3	315,1	1,2	
May	504,6	446,9	201,9	11,6	233,4	57,7	57,7		
Iyun	556,7	421,8	168,3	12,8	240,8	134,8	134,6	0,2	
Iyul	346,5	307,7	111,6	12,1	184,0	38,8	38,3	0,5	
Avgust	323,5	299,4	123,2	11,1	165,1	24,1	23,4	0,6	
Sentabr	404,1	292,4	106,4	10,3	175,7	111,6	110,9	0,7	
Oktabr	385,3	297,1	148,1	10,4	138,7	88,2	87,6	0,6	
Noyabr	384,4	355,1	152,3	11,9	190,9	29,3	28,3	1,0	
Dekabr	549,3	427,3	192,2	7,8	227,3	122,0	121,5	0,5	

Davr	Hammasi	milliy valyutada				chet el valyutasida			
		jami	shundan:			jami	shundan:		
			yuridik shaxslarga	yakka tartibdagi tadbirkorlarga	jismoniy shaxslarga		yuridik shaxslarga	yakka tartibdagi tadbirkorlarga	jismoniy shaxslarga
1	2	3	4	5	6	7	8	9	10
Namangan viloyati	6 627,2	5 164,4	3 076,5	126,5	1 961,4	1 462,8	1 459,2	3,6	
Yanvar	458,4	270,6	184,1	4,4	82,1	187,8	187,8		
Fevral	449,0	381,3	253,7	11,4	116,2	67,7	67,7		
Mart	654,0	603,2	374,7	10,0	218,4	50,8	50,6	0,3	
Aprel	800,0	655,3	360,9	13,9	280,5	144,6	144,4	0,3	
May	685,2	470,7	266,1	12,8	191,8	214,5	214,1	0,4	
Iyun	627,4	437,5	242,4	12,6	182,5	189,8	189,4	0,4	
Iyul	422,4	331,9	184,7	11,2	136,0	90,5	90,2	0,3	
Avgust	427,2	330,7	154,8	11,3	164,6	96,5	96,3	0,2	
Sentabr	494,1	387,0	233,8	9,7	143,5	107,1	106,6	0,5	
Oktabr	466,3	335,9	229,6	9,6	96,8	130,4	129,5	0,9	
Noyabr	474,8	429,7	270,0	10,7	149,0	45,1	45,1	0,1	
Dekabr	668,4	530,6	321,8	8,8	200,0	137,8	137,6	0,3	
Samarqand viloyati	8 346,0	6 243,1	3 420,0	218,5	2 604,6	2 102,9	2 068,7	34,1	
Yanvar	325,3	230,2	121,2	8,1	100,9	95,2	94,3	0,8	
Fevral	549,9	382,9	200,5	18,7	163,7	166,9	163,9	3,0	
Mart	609,8	484,3	258,3	23,5	202,5	125,6	122,9	2,6	
Aprel	963,7	773,2	487,1	23,2	262,9	190,4	188,6	1,8	
May	897,0	688,8	413,1	20,1	255,6	208,2	203,6	4,5	
Iyun	1 015,8	558,9	295,4	25,1	238,4	457,0	454,2	2,8	
Iyul	553,7	434,4	193,2	11,5	229,6	119,4	115,5	3,9	
Avgust	644,7	477,4	230,8	21,9	224,6	167,4	163,5	3,9	
Sentabr	653,6	491,1	233,4	17,4	240,2	162,5	159,7	2,9	
Oktabr	569,8	481,5	263,0	17,0	201,5	88,3	86,1	2,2	
Noyabr	615,9	476,2	244,2	15,0	217,0	139,7	136,5	3,2	
Dekabr	946,8	764,3	479,8	16,9	267,7	182,4	179,9	2,6	

Davr	Hammasi	milliy valyutada				chet el valyutasida			
		jami	shundan:			jami	shundan:		
			yuridik shaxslarga	yakka tartibdagi tadbirkorlarga	jismoniy shaxslarga		yuridik shaxslarga	yakka tartibdagi tadbirkorlarga	jismoniy shaxslarga
1	2	3	4	5	6	7	8	9	10
Surxondaryo viloyati	6 743,5	5 826,1	3 353,0	143,4	2 329,7	917,4	913,1	4,3	
Yanvar	435,2	229,7	133,4	5,4	90,9	205,5	205,1	0,4	
Fevral	384,0	331,2	188,4	9,1	133,7	52,8	52,6	0,2	
Mart	750,6	615,4	353,1	14,8	247,4	135,2	135,0	0,2	
Aprel	837,9	770,3	432,2	13,3	324,8	67,6	67,6		
May	649,6	619,2	353,7	13,0	252,5	30,4	30,2	0,2	
Iyun	566,5	447,0	244,7	9,8	192,5	119,5	119,1	0,4	
Iyul	465,0	390,0	228,6	8,9	152,6	75,0	74,9	0,1	
Avgust	450,8	388,8	217,4	10,1	161,3	62,0	61,5	0,5	
Sentabr	628,9	569,5	377,8	13,0	178,6	59,4	59,3	0,1	
Oktabr	426,1	388,4	246,5	9,9	132,1	37,7	36,8	0,9	
Noyabr	445,8	411,5	226,0	11,1	174,4	34,4	33,4	0,9	
Dekabr	703,1	665,1	351,2	25,0	288,9	37,9	37,7	0,3	
Sirdaryo viloyati	4 944,3	3 353,4	2 318,0	62,9	972,5	1 591,0	1 588,0	3,0	
Yanvar	287,9	250,2	209,2	3,7	37,3	37,7	35,2	2,5	
Fevral	245,1	236,9	168,1	4,0	64,8	8,2	7,8	0,4	
Mart	414,2	253,3	161,2	4,7	87,4	160,9	160,9		
Aprel	503,0	391,0	268,5	6,4	116,1	111,9	111,8	0,1	
May	650,8	477,5	362,5	4,8	110,2	173,4	173,4		
Iyun	599,9	269,2	173,7	4,4	91,1	330,7	330,7		
Iyul	379,7	263,5	162,0	7,3	94,2	116,2	116,2		
Avgust	397,9	212,4	130,5	6,3	75,5	185,5	185,5		
Sentabr	325,1	250,7	168,0	6,0	76,7	74,4	74,4		
Oktabr	350,3	237,1	172,4	3,7	61,0	113,2	113,2		
Noyabr	346,1	235,8	158,8	4,9	72,1	110,3	110,3		
Dekabr	444,4	275,8	183,1	6,6	86,1	168,6	168,6		

Davr	Hammasi	milliy valyutada				chet el valyutasida			
		jami	shundan:			jami	shundan:		
			yuridik shaxslarga	yakka tartibdagi tadbirkorlarga	jismoniy shaxslarga		yuridik shaxslarga	yakka tartibdagi tadbirkorlarga	jismoniy shaxslarga
1	2	3	4	5	6	7	8	9	10
Toshkent viloyati	11 170,2	7 652,4	4 686,5	193,4	2 772,5	3 517,8	3 509,9	7,9	
Yanvar	396,4	224,5	140,7	5,7	78,1	171,8	171,8		
Fevral	679,3	503,9	354,2	12,9	136,8	175,3	175,1	0,2	
Mart	835,9	647,8	411,9	20,6	215,2	188,1	187,7	0,4	
Aprel	980,1	808,7	526,9	23,5	258,3	171,4	169,8	1,6	
May	1 141,3	795,5	478,3	22,0	295,3	345,8	345,8		
Iyun	778,3	617,2	290,9	17,8	308,5	161,1	160,4	0,7	
Iyul	1 149,3	653,3	380,6	16,6	256,1	496,0	495,9	0,1	
Avgust	1 089,8	607,4	305,9	18,0	283,6	482,3	481,5	0,9	
Sentabr	819,1	641,8	397,9	13,0	231,0	177,2	176,7	0,5	
Oktabr	783,2	692,8	460,0	18,8	213,9	90,5	89,5	0,9	
Noyabr	769,7	648,5	405,4	12,4	230,7	121,2	119,8	1,4	
Dekabr	1 747,9	810,8	533,7	12,1	265,0	937,1	935,9	1,2	
Farg'ona viloyati	9 588,8	7 807,8	4 379,5	485,6	2 942,7	1 781,0	1 764,2	16,8	
Yanvar	379,1	321,0	194,1	13,1	113,8	58,2	56,4	1,7	
Fevral	617,7	505,8	298,6	37,3	169,9	111,9	111,8	0,2	
Mart	871,9	706,2	404,4	49,3	252,4	165,8	163,8	2,0	
Aprel	1 017,4	860,4	489,5	54,6	316,3	157,0	155,4	1,6	
May	846,6	680,9	351,9	54,7	274,3	165,7	164,4	1,3	
Iyun	837,9	646,7	316,2	48,3	282,3	191,2	190,4	0,7	
Iyul	757,1	624,7	334,7	57,7	232,3	132,4	131,8	0,6	
Avgust	849,9	607,6	298,9	33,3	275,3	242,3	241,0	1,4	
Sentabr	862,2	728,3	440,6	35,7	252,0	134,0	133,3	0,7	
Oktabr	781,2	657,8	368,3	47,3	242,1	123,4	122,5	0,9	
Noyabr	750,2	647,3	378,1	27,2	242,0	102,9	98,4	4,5	
Dekabr	1 017,4	821,1	504,0	27,1	290,1	196,3	195,1	1,2	

Davr	Hammasi	milliy valyutada				chet el valyutasida			
		jami	shundan:			jami	shundan:		
			yuridik shaxslarga	yakka tartibdagi tadbirkorlarga	jismoniy shaxslarga		yuridik shaxslarga	yakka tartibdagi tadbirkorlarga	jismoniy shaxslarga
1	2	3	4	5	6	7	8	9	10
Xorazm viloyati	5 511,8	4 350,6	2 534,8	195,4	1 620,4	1 161,2	1 161,2		
Yanvar	224,9	163,1	105,9	8,8	48,4	61,8	61,8		
Fevral	487,2	319,0	161,4	20,0	137,7	168,2	168,2		
Mart	616,4	482,2	275,1	21,5	185,6	134,2	134,2		
Aprel	725,7	592,9	388,0	20,3	184,6	132,8	132,8		
May	508,2	425,4	251,2	17,3	156,8	82,9	82,9		
Iyun	455,9	353,4	203,8	15,0	134,6	102,4	102,4		
Iyul	380,7	295,1	153,0	14,0	128,1	85,6	85,6		
Avgust	327,7	285,9	131,7	17,8	136,4	41,8	41,8		
Sentabr	420,5	353,9	222,2	19,4	112,3	66,6	66,6		
Oktabr	441,7	365,1	239,5	16,4	109,2	76,7	76,7		
Noyabr	355,3	295,4	148,7	13,4	133,3	59,9	59,9		
Dekabr	567,6	419,2	254,3	11,5	153,3	148,4	148,4		
Toshkent shahri	72 705,5	31 445,1	17 431,5	682,6	13 331,0	41 260,4	41 143,1	117,4	
Yanvar	4 237,9	1 312,1	771,8	25,7	514,6	2 925,8	2 920,1	5,7	
Fevral	3 969,4	1 901,3	1 253,6	48,3	599,4	2 068,1	2 056,2	11,9	
Mart	5 245,8	1 946,6	1 082,8	54,5	809,3	3 299,2	3 291,7	7,6	
Aprel	6 188,8	2 604,9	1 660,6	49,7	894,6	3 583,8	3 577,0	6,8	
May	5 788,7	2 277,7	1 331,4	46,6	899,6	3 511,1	3 503,3	7,8	
Iyun	5 963,1	2 710,4	1 571,7	53,0	1 085,7	3 252,7	3 243,0	9,8	
Iyul	5 961,9	2 359,7	1 204,4	43,4	1 111,9	3 602,1	3 594,3	7,8	
Avgust	7 380,8	3 099,8	1 672,2	57,2	1 370,3	4 281,0	4 267,5	13,5	
Sentabr	5 569,0	2 565,7	1 251,1	70,1	1 244,5	3 003,3	2 993,8	9,5	
Oktabr	6 560,8	3 136,4	1 609,9	116,2	1 410,2	3 424,5	3 411,1	13,4	
Noyabr	7 331,1	3 380,2	1 709,7	64,7	1 605,8	3 950,9	3 939,5	11,4	
Dekabr	8 508,1	4 150,3	2 312,2	53,1	1 785,0	4 357,8	4 345,6	12,2	

5.3.3-jadval

Tijorat banklari tomonidan ajratilgan kreditlar

(tarmoqlar bo'yicha)

mlrd. so'm

Sana	Jami	shundan:						
		Sanoat	Qishloq xo'jaligi	Qurilish	Savdo va umumiy ovqatlanish	Transport va kommunikatsiya	Jismoniy shaxslar	Boshqalar
1	2	3	4	5	6	7	8	9
2020-yil	127 207,5	41 603,0	18 772,2	4 939,5	18 262,1	4 366,4	28 466,6	10 797,8
Yanvar	8 733,9	2 930,2	745,6	296,3	1 306,4	729,7	2 048,1	677,6
Fevral	9 952,9	3 514,0	1 325,1	304,0	1 312,5	305,3	2 585,3	606,7
Mart	11 039,8	3 610,5	1 942,1	382,9	1 490,4	215,5	2 422,6	975,9
April	7 734,4	3 429,0	1 831,5	227,6	758,1	98,8	846,0	543,3
May	9 162,1	3 081,8	2 074,1	333,4	1 087,6	366,8	1 545,0	673,4
Iyun	11 956,6	3 236,2	1 916,8	460,3	1 795,9	329,8	3 389,4	828,2
Iyul	9 510,2	3 374,5	1 166,7	490,0	1 259,9	294,6	2 260,8	663,7
Avgust	11 193,6	4 571,5	1 470,0	342,0	1 273,1	278,7	2 228,0	1 030,4
Sentabr	10 705,5	2 458,6	1 694,6	443,4	2 484,4	312,2	2 542,5	769,7
Oktabr	11 625,2	3 263,8	2 036,9	435,2	1 702,9	510,2	2 778,1	898,0
Noyabr	10 595,5	3 394,1	1 112,1	587,7	1 485,9	252,0	2 954,9	808,8
Dekabr	14 997,9	4 738,8	1 456,8	636,6	2 305,1	672,7	2 865,7	2 322,2
2021-yil	166 240,9	51 335,6	21 133,2	6 745,4	26 849,6	6 309,6	40 520,9	13 346,6
Yanvar	8 641,4	2 947,4	1 351,6	372,4	1 263,4	529,0	1 507,7	670,0
Fevral	10 132,7	3 170,6	1 381,1	415,5	1 658,7	187,0	2 379,7	940,2
Mart	14 103,4	4 507,7	2 413,8	597,1	1 813,7	303,2	3 439,9	1 028,0
April	16 681,9	4 138,5	3 137,6	542,1	2 115,1	1 482,5	4 026,2	1 239,9
May	14 834,6	4 333,5	2 645,6	575,6	2 453,9	327,4	3 642,9	855,7
Iyun	14 596,7	4 757,9	1 686,0	500,2	2 078,7	508,0	3 698,2	1 367,7
Iyul	12 792,5	4 454,3	1 219,4	607,9	1 993,6	251,3	3 291,3	974,7
Avgust	14 454,7	5 228,5	1 254,0	580,4	2 281,3	348,6	3 704,2	1 057,7
Sentabr	13 041,7	3 630,3	1 554,4	444,8	2 143,1	430,2	3 383,4	1 455,4
Oktabr	13 803,3	4 113,4	1 682,2	670,2	2 584,6	304,6	3 265,1	1 183,1
Noyabr	14 015,5	4 041,7	1 084,7	629,3	2 755,9	657,8	3 786,2	1 059,9
Dekabr	19 142,4	6 011,7	1 722,7	809,9	3 707,7	980,0	4 396,1	1 514,2

5.3.4-jadval

Tijorat banklari tomonidan ajratilgan kreditlar
(maqsadlar bo'yicha)

mlrd. so'm

Sana	Jami	shundan:				
		Asosiy vositalar sotib olish uchun	Aylanma mablag'larni to'ldirish uchun	Yuridik shaxslarga yangi qurilish va rekonstruksiya uchun	Aholiga uy-joy qurish va sotib olish uchun	Boshqa maqsadlar
1	2	3	4	5	6	7
2020-yil	127 207,5	39 009,8	43 797,0	10 462,2	9 163,5	24 775,0
Yanvar	8 733,9	3 098,2	2 454,2	842,0	959,7	1 379,8
Fevral	9 952,9	2 685,5	3 291,6	919,0	730,9	2 326,0
Mart	11 039,8	2 689,3	4 156,7	840,4	799,6	2 553,8
April	7 734,4	2 385,1	3 778,4	576,1	352,6	642,2
May	9 162,1	3 027,8	3 601,2	642,4	696,5	1 194,3
Iyun	11 956,6	3 718,2	3 878,7	741,4	1 358,8	2 259,6
Iyul	9 510,2	3 344,5	2 269,9	800,6	513,1	2 582,1
Avgust	11 193,6	3 784,3	3 315,9	1 371,9	523,6	2 197,9
Sentabr	10 705,5	3 455,8	3 346,4	789,6	551,3	2 562,5
Oktabr	11 625,2	3 207,8	4 524,7	884,2	644,4	2 364,1
Noyabr	10 595,5	2 752,0	3 589,0	927,3	928,3	2 398,8
Dekabr	14 997,9	4 861,4	5 590,4	1 127,3	1 104,9	2 314,0
2021-yil	166 240,9	43 447,8	63 319,8	12 637,9	9 787,6	37 047,7
Yanvar	8 641,4	2 637,4	3 510,8	694,4	483,5	1 315,2
Fevral	10 132,7	2 510,2	3 930,1	690,0	461,6	2 540,9
Mart	14 103,4	3 910,5	4 978,5	777,6	633,9	3 802,9
April	16 681,9	4 366,3	6 724,2	1 058,3	633,4	3 899,7
May	14 834,6	2 912,0	5 928,6	1 162,2	546,7	4 285,2
Iyun	14 596,7	4 207,0	5 181,2	1 042,3	754,6	3 411,7
Iyul	12 792,5	3 534,7	4 576,7	1 137,4	756,0	2 787,6
Avgust	14 454,7	3 927,9	5 049,4	1 232,3	957,3	3 287,8
Sentabr	13 041,7	3 019,9	5 256,6	1 003,0	913,2	2 848,9
Oktabr	13 803,3	3 201,6	5 995,7	1 029,9	818,6	2 757,6
Noyabr	14 015,5	4 089,5	4 653,9	1 109,6	1 069,5	3 093,0
Dekabr	19 142,4	5 130,8	7 534,2	1 700,9	1 759,3	3 017,2

5.3.5-jadval

Tijorat banklari kreditlari qoldig'i
(qarz oluvchilar bo'yicha)

mlrd. so'm

Sana	Hammasi	milliy valyutada				chet el valyutasida			
		jami	shundan:			jami	shundan:		
			yuridik shaxslarga	yakka tartibdagi tadbirkorlarga	jismoniy shaxslarga		yuridik shaxslarga	yakka tartibdagi tadbirkorlarga	jismoniy shaxslarga
1	2	3	4	5	6	7	8	9	10
01.01.2020 y.	210 029,0	110 344,9	67 847,6	2 563,6	39 933,6	99 684,1	99 566,6	117,5	
01.02.2020 y.	211 474,6	110 390,7	67 104,4	2 503,0	40 783,3	101 083,9	100 971,3	112,7	
01.03.2020 y.	214 269,2	111 761,0	67 091,6	2 511,2	42 158,3	102 508,2	102 393,8	114,4	
01.04.2020 y.	220 392,4	114 631,2	68 543,0	2 599,6	43 488,6	105 761,2	105 647,8	113,4	
01.05.2020 y.	230 659,4	117 332,2	70 837,9	2 673,5	43 820,9	113 327,2	113 208,7	118,4	
01.06.2020 y.	236 339,6	120 418,2	72 866,4	2 790,2	44 761,6	115 921,3	115 791,6	129,7	
01.07.2020 y.	243 263,8	122 612,5	72 210,0	3 012,0	47 390,4	120 651,3	120 517,9	133,4	
01.08.2020 y.	248 112,3	125 470,7	73 490,8	3 155,2	48 824,7	122 641,7	122 509,2	132,5	
01.09.2020 y.	254 039,8	128 443,7	75 158,0	3 267,9	50 017,8	125 596,1	125 463,5	132,6	
01.10.2020 y.	259 057,6	131 742,4	76 897,3	3 379,6	51 465,5	127 315,2	127 180,5	134,7	
01.11.2020 y.	265 264,2	135 141,5	78 957,1	3 415,2	52 769,1	130 122,7	129 987,1	135,7	
01.12.2020 y.	269 037,0	137 480,5	79 966,9	3 433,2	54 080,3	131 556,5	131 415,1	141,4	
01.01.2021 y.	275 280,6	138 629,0	80 323,6	3 417,6	54 887,7	136 651,7	136 487,4	164,3	
01.02.2021 y.	276 100,8	137 754,0	79 709,1	3 337,6	54 707,3	138 346,8	138 180,5	166,3	
01.03.2021 y.	278 568,7	138 992,8	80 289,8	3 364,7	55 338,3	139 576,0	139 400,0	176,0	
01.04.2021 y.	281 857,6	141 619,1	81 445,1	3 416,1	56 757,9	140 238,5	140 057,2	181,3	
01.05.2021 y.	290 402,4	146 069,4	83 840,8	3 487,0	58 741,6	144 333,0	144 145,5	187,4	
01.06.2021 y.	296 127,7	149 202,7	85 382,8	3 526,4	60 293,5	146 924,9	146 724,2	200,7	
01.07.2021 y.	298 745,0	149 848,2	84 484,7	3 547,7	61 815,7	148 896,8	148 682,4	214,3	
01.08.2021 y.	301 188,0	151 508,0	84 957,7	3 556,2	62 994,1	149 679,9	149 456,1	223,8	
01.09.2021 y.	305 704,4	153 854,6	85 790,4	3 557,1	64 507,1	151 849,9	151 611,2	238,7	
01.10.2021 y.	310 005,2	156 745,7	87 395,7	3 555,4	65 794,5	153 259,5	153 006,6	253,0	
01.11.2021 y.	314 584,5	159 503,9	89 036,6	3 613,6	66 853,7	155 080,6	154 813,4	267,2	
01.12.2021 y.	319 109,5	161 907,1	90 178,7	3 603,7	68 124,7	157 202,5	156 914,5	287,9	
01.01.2022 y.	324 681,5	163 623,5	90 571,3	3 556,0	69 496,2	161 057,9	160 760,6	297,3	

5.3.6a-jadval

2020-yilda tijorat banklari kreditlarining qoldig'i

(qarz oluvchilar bo'yicha, hududlar kesimida)

mlrd. so'm

Sana	Hammasi	milliy valyutada				chet el valyutasida			
		jami	shundan:			jami	shundan:		
			yuridik shaxslarga	yakka tartibdagi tadbirkorlarga	jismoniy shaxslarga		yuridik shaxslarga	yakka tartibdagi tadbirkorlarga	jismoniy shaxslarga
1	2	3	4	5	6	7	8	9	10
Qoraqalpog'iston Respublikasi									
01.01.2020 y.	6 136,0	5 095,0	2 334,1	118,0	2 642,8	1 041,0	1 038,9	2,1	
01.02.2020 y.	6 144,5	5 100,6	2 289,1	111,5	2 699,9	1 043,9	1 042,0	1,9	
01.03.2020 y.	6 250,7	5 198,4	2 307,0	113,8	2 777,5	1 052,4	1 050,0	2,4	
01.04.2020 y.	6 496,3	5 417,7	2 447,5	117,2	2 852,9	1 078,6	1 076,2	2,5	
01.05.2020 y.	6 675,6	5 530,3	2 532,0	125,6	2 872,6	1 145,3	1 143,2	2,1	
01.06.2020 y.	6 833,8	5 663,5	2 627,8	130,8	2 904,9	1 170,3	1 168,0	2,3	
01.07.2020 y.	6 992,4	5 779,5	2 640,3	146,5	2 992,7	1 212,9	1 210,1	2,8	
01.08.2020 y.	7 125,8	5 852,9	2 655,7	153,0	3 044,2	1 272,9	1 270,0	2,9	
01.09.2020 y.	7 368,2	5 992,5	2 729,6	159,0	3 103,9	1 375,6	1 372,7	3,0	
01.10.2020 y.	7 612,8	6 191,0	2 848,1	164,7	3 178,2	1 421,7	1 418,1	3,6	
01.11.2020 y.	7 834,0	6 377,1	2 948,2	164,9	3 264,1	1 456,8	1 452,9	3,9	
01.12.2020 y.	7 933,0	6 444,3	2 947,2	167,9	3 329,2	1 488,8	1 483,5	5,2	
01.01.2021 y.	8 006,7	6 458,7	2 932,1	169,6	3 357,0	1 548,0	1 542,6	5,3	
Andijon viloyati									
01.01.2020 y.	8 440,4	5 923,2	2 922,2	263,5	2 737,4	2 517,2	2 509,2	8,0	
01.02.2020 y.	8 498,1	5 943,8	2 929,7	257,5	2 756,5	2 554,3	2 546,7	7,6	
01.03.2020 y.	8 567,1	6 023,6	2 958,7	258,8	2 806,1	2 543,5	2 536,2	7,3	
01.04.2020 y.	8 857,5	6 208,3	3 098,3	270,7	2 839,4	2 649,2	2 642,1	7,0	
01.05.2020 y.	9 590,0	6 458,5	3 338,2	283,7	2 836,7	3 131,5	3 124,2	7,3	
01.06.2020 y.	10 107,2	6 738,3	3 582,3	307,1	2 848,9	3 368,8	3 361,6	7,2	
01.07.2020 y.	10 523,8	7 040,9	3 697,7	344,0	2 999,1	3 482,9	3 476,4	6,5	
01.08.2020 y.	10 948,7	7 318,3	3 879,8	373,2	3 065,3	3 630,3	3 624,1	6,3	
01.09.2020 y.	11 116,9	7 401,3	3 928,1	395,5	3 077,7	3 715,6	3 709,5	6,1	
01.10.2020 y.	11 480,8	7 700,5	4 108,2	411,2	3 181,2	3 780,3	3 774,4	5,9	
01.11.2020 y.	11 833,2	7 950,4	4 276,4	414,2	3 259,9	3 882,7	3 877,0	5,7	
01.12.2020 y.	12 032,2	8 129,7	4 360,3	410,0	3 359,4	3 902,5	3 897,2	5,3	
01.01.2021 y.	12 116,2	8 148,5	4 353,8	404,3	3 390,4	3 967,7	3 962,8	4,9	

Sana	Hammasi	milliy valyutada				chet el valyutasida			
		jami	shundan:			jami	shundan:		
			yuridik shaxslarga	yakka tartibdagi tadbirkorlarga	jismoniy shaxslarga		yuridik shaxslarga	yakka tartibdagi tadbirkorlarga	jismoniy shaxslarga
1	2	3	4	5	6	7	8	9	10
Buxoro viloyati									
01.01.2020 y.	8 873,6	5 103,1	2 890,8	174,0	2 038,2	3 770,5	3 759,6	10,9	
01.02.2020 y.	8 954,1	5 125,0	2 898,4	167,3	2 059,4	3 829,1	3 818,9	10,2	
01.03.2020 y.	9 009,1	5 147,5	2 872,2	166,2	2 109,1	3 861,6	3 851,2	10,5	
01.04.2020 y.	9 162,9	5 257,9	2 941,3	167,6	2 149,0	3 905,0	3 895,0	9,9	
01.05.2020 y.	9 958,9	5 497,6	3 176,1	169,7	2 151,7	4 461,4	4 451,1	10,3	
01.06.2020 y.	10 221,6	5 755,6	3 408,1	176,4	2 171,1	4 466,0	4 455,8	10,2	
01.07.2020 y.	10 603,0	5 917,0	3 445,6	185,5	2 285,8	4 686,0	4 675,4	10,5	
01.08.2020 y.	10 758,1	5 945,2	3 400,0	191,6	2 353,6	4 812,8	4 802,7	10,1	
01.09.2020 y.	11 015,9	6 082,7	3 487,4	196,0	2 399,2	4 933,2	4 923,3	9,9	
01.10.2020 y.	11 285,3	6 233,9	3 568,9	203,4	2 461,6	5 051,4	5 041,4	9,9	
01.11.2020 y.	11 515,4	6 403,5	3 672,9	205,3	2 525,3	5 111,9	5 102,6	9,4	
01.12.2020 y.	11 658,7	6 539,8	3 728,0	204,6	2 607,2	5 118,8	5 108,8	10,0	
01.01.2021 y.	11 958,1	6 528,3	3 690,0	199,6	2 638,7	5 429,8	5 420,7	9,1	
Jizzax viloyati									
01.01.2020 y.	6 629,3	4 950,6	2 827,7	116,4	2 006,5	1 678,7	1 678,7		
01.02.2020 y.	6 727,2	5 016,5	2 889,7	115,8	2 011,0	1 710,6	1 710,6		
01.03.2020 y.	6 860,2	5 179,4	2 984,9	113,9	2 080,6	1 680,7	1 680,7		
01.04.2020 y.	7 262,2	5 425,0	3 156,2	118,0	2 150,8	1 837,2	1 837,2		
01.05.2020 y.	7 641,6	5 629,7	3 317,4	125,6	2 186,7	2 011,9	2 011,9		
01.06.2020 y.	8 047,2	5 848,2	3 477,0	130,9	2 240,3	2 199,0	2 199,0		
01.07.2020 y.	8 317,6	5 960,1	3 448,0	139,6	2 372,5	2 357,5	2 357,5		
01.08.2020 y.	8 573,2	6 082,5	3 507,3	145,4	2 429,8	2 490,6	2 490,6		
01.09.2020 y.	8 832,5	6 247,3	3 621,4	150,0	2 475,9	2 585,2	2 585,2		
01.10.2020 y.	9 052,5	6 397,2	3 729,7	153,5	2 514,1	2 655,3	2 655,3		
01.11.2020 y.	9 369,4	6 581,4	3 889,1	155,7	2 536,6	2 788,0	2 788,0		
01.12.2020 y.	9 605,8	6 733,8	3 971,0	154,3	2 608,4	2 872,0	2 872,0		
01.01.2021 y.	9 855,7	6 794,8	4 010,4	153,7	2 630,7	3 061,0	3 061,0		

Sana	Hammasi	milliy valyutada				chet el valyutasida			
		jami	shundan:			jami	shundan:		
			yuridik shaxslarga	yakka tartibdagi tadbirkorlarga	jismoniy shaxslarga		yuridik shaxslarga	yakka tartibdagi tadbirkorlarga	jismoniy shaxslarga
1	2	3	4	5	6	7	8	9	10
Qashqadaryo viloyati									
01.01.2020 y.	7 761,6	5 932,1	2 385,1	168,2	3 378,7	1 829,6	1 822,0	7,6	
01.02.2020 y.	7 849,3	5 963,2	2 424,3	161,8	3 377,1	1 886,2	1 879,3	6,9	
01.03.2020 y.	8 012,3	6 101,3	2 498,1	163,9	3 439,3	1 911,0	1 904,5	6,5	
01.04.2020 y.	8 378,3	6 405,8	2 700,7	170,4	3 534,8	1 972,4	1 965,7	6,8	
01.05.2020 y.	9 104,3	6 553,0	2 824,1	174,0	3 555,0	2 551,3	2 544,3	7,0	
01.06.2020 y.	9 438,8	6 796,6	3 002,8	184,2	3 609,7	2 642,2	2 635,2	7,0	
01.07.2020 y.	9 531,7	6 846,5	2 889,1	201,0	3 756,4	2 685,2	2 677,5	7,7	
01.08.2020 y.	9 679,1	6 925,4	2 834,1	208,2	3 883,2	2 753,6	2 746,1	7,6	
01.09.2020 y.	9 878,2	7 115,3	2 948,6	214,7	3 952,0	2 762,9	2 755,6	7,4	
01.10.2020 y.	10 212,5	7 432,5	3 167,8	222,5	4 042,2	2 780,0	2 773,0	7,0	
01.11.2020 y.	10 642,5	7 794,6	3 444,6	223,3	4 126,7	2 847,9	2 841,1	6,9	
01.12.2020 y.	10 846,9	7 962,5	3 535,7	225,8	4 201,0	2 884,4	2 877,8	6,7	
01.01.2021 y.	11 038,1	8 039,9	3 571,9	224,2	4 243,7	2 998,2	2 992,1	6,1	
Navoiy viloyati									
01.01.2020 y.	6 243,9	4 253,6	1 838,4	167,1	2 248,2	1 990,3	1 979,1	11,2	
01.02.2020 y.	6 281,4	4 286,0	1 836,7	159,2	2 290,1	1 995,4	1 984,4	11,0	
01.03.2020 y.	6 309,1	4 349,4	1 835,6	158,4	2 355,5	1 959,7	1 949,0	10,7	
01.04.2020 y.	6 582,7	4 450,4	1 886,6	158,2	2 405,6	2 132,4	2 121,8	10,5	
01.05.2020 y.	6 857,6	4 570,5	2 012,3	158,8	2 399,3	2 287,2	2 276,1	11,1	
01.06.2020 y.	7 030,3	4 702,6	2 086,4	164,2	2 452,0	2 327,8	2 316,7	11,1	
01.07.2020 y.	7 308,6	4 858,1	2 128,2	168,4	2 561,6	2 450,5	2 439,7	10,9	
01.08.2020 y.	7 488,2	4 940,5	2 152,0	168,8	2 619,7	2 547,7	2 537,0	10,7	
01.09.2020 y.	7 743,3	5 076,5	2 214,6	171,8	2 690,0	2 666,8	2 656,5	10,3	
01.10.2020 y.	7 971,9	5 259,7	2 282,8	173,9	2 803,0	2 712,2	2 702,2	10,0	
01.11.2020 y.	8 179,9	5 409,7	2 359,4	171,2	2 879,2	2 770,2	2 760,2	10,0	
01.12.2020 y.	8 745,3	5 617,5	2 423,8	165,1	3 028,7	3 127,8	3 118,3	9,5	
01.01.2021 y.	8 792,4	5 631,9	2 408,7	158,9	3 064,3	3 160,5	3 151,3	9,2	

Sana	Hammasi	milliy valyutada				chet el valyutasida			
		jami	shundan:			jami	shundan:		
			yuridik shaxslarga	yakka tartibdagi tadbirkorlarga	jismoniy shaxslarga		yuridik shaxslarga	yakka tartibdagi tadbirkorlarga	jismoniy shaxslarga
1	2	3	4	5	6	7	8	9	10
Namangan viloyati									
01.01.2020 y.	7 071,0	5 346,9	2 553,3	100,7	2 692,9	1 724,1	1 719,7	4,5	
01.02.2020 y.	7 148,3	5 421,4	2 589,5	98,0	2 733,9	1 726,9	1 722,1	4,8	
01.03.2020 y.	7 302,8	5 517,8	2 645,1	96,8	2 775,9	1 784,9	1 780,4	4,5	
01.04.2020 y.	7 531,2	5 588,4	2 676,4	105,0	2 807,0	1 942,7	1 938,3	4,4	
01.05.2020 y.	7 914,7	5 781,6	2 843,4	109,3	2 829,0	2 133,1	2 128,5	4,6	
01.06.2020 y.	8 178,3	5 975,1	2 986,1	121,0	2 867,9	2 203,3	2 197,1	6,2	
01.07.2020 y.	8 355,8	6 033,5	2 866,1	141,6	3 025,9	2 322,3	2 315,4	6,9	
01.08.2020 y.	8 589,9	6 219,8	2 878,0	157,1	3 184,6	2 370,1	2 363,0	7,1	
01.09.2020 y.	8 884,2	6 457,6	3 010,8	163,7	3 283,1	2 426,6	2 419,5	7,2	
01.10.2020 y.	9 132,4	6 638,6	3 108,6	169,1	3 360,8	2 493,8	2 487,0	6,8	
01.11.2020 y.	9 355,7	6 829,0	3 214,1	173,7	3 441,3	2 526,7	2 519,7	6,9	
01.12.2020 y.	9 533,6	6 975,6	3 261,3	177,1	3 537,2	2 558,0	2 550,6	7,4	
01.01.2021 y.	9 884,2	7 164,5	3 310,5	177,2	3 676,8	2 719,7	2 712,0	7,7	
Samarqand viloyati									
01.01.2020 y.	12 027,0	6 645,9	3 150,9	191,6	3 303,4	5 381,1	5 372,0	9,2	
01.02.2020 y.	11 437,3	6 696,9	3 161,9	185,8	3 349,2	4 740,4	4 731,9	8,5	
01.03.2020 y.	11 443,2	6 859,5	3 207,6	185,2	3 466,6	4 583,7	4 576,7	7,0	
01.04.2020 y.	11 704,1	7 116,8	3 375,7	191,9	3 549,2	4 587,3	4 580,6	6,7	
01.05.2020 y.	12 288,5	7 407,6	3 594,1	197,6	3 615,9	4 880,8	4 873,9	7,0	
01.06.2020 y.	12 705,5	7 703,8	3 773,1	204,4	3 726,2	5 001,7	4 994,9	6,9	
01.07.2020 y.	13 225,3	7 977,9	3 823,0	214,6	3 940,3	5 247,4	5 239,3	8,1	
01.08.2020 y.	13 524,7	8 051,0	3 749,7	224,8	4 076,6	5 473,6	5 465,6	8,1	
01.09.2020 y.	14 013,2	8 431,5	3 998,2	228,9	4 204,3	5 581,7	5 573,9	7,9	
01.10.2020 y.	14 221,6	8 631,6	4 059,5	234,2	4 337,8	5 590,0	5 582,5	7,5	
01.11.2020 y.	14 595,1	8 969,0	4 266,2	234,2	4 468,6	5 626,0	5 619,4	6,7	
01.12.2020 y.	14 711,2	9 089,1	4 319,7	230,5	4 538,9	5 622,1	5 616,0	6,2	
01.01.2021 y.	15 013,7	9 209,8	4 323,4	231,1	4 655,3	5 803,9	5 798,5	5,4	

Sana	Hammasi	milliy valyutada				chet el valyutasida			
		jami	shundan:			jami	shundan:		
			yuridik shaxslarga	yakka tartibdagi tadbirkorlarga	jismoniy shaxslarga		yuridik shaxslarga	yakka tartibdagi tadbirkorlarga	jismoniy shaxslarga
1	2	3	4	5	6	7	8	9	10
Surxondaryo viloyati									
01.01.2020 y.	8 343,6	6 048,5	3 309,4	150,8	2 588,3	2 295,0	2 293,6	1,4	
01.02.2020 y.	8 369,3	6 043,2	3 291,4	146,0	2 605,8	2 326,1	2 324,7	1,5	
01.03.2020 y.	8 473,1	6 155,3	3 331,1	147,3	2 676,9	2 317,8	2 315,9	2,0	
01.04.2020 y.	8 750,2	6 388,0	3 469,4	154,0	2 764,6	2 362,1	2 359,6	2,6	
01.05.2020 y.	9 102,9	6 593,4	3 631,8	161,4	2 800,1	2 509,5	2 506,8	2,7	
01.06.2020 y.	9 388,3	6 862,6	3 811,6	167,9	2 883,1	2 525,7	2 522,1	3,6	
01.07.2020 y.	9 691,7	7 031,5	3 785,7	180,1	3 065,7	2 660,2	2 654,9	5,3	
01.08.2020 y.	9 996,9	7 241,5	3 857,5	187,8	3 196,3	2 755,4	2 749,7	5,7	
01.09.2020 y.	10 179,5	7 344,4	3 887,9	192,2	3 264,3	2 835,1	2 829,4	5,7	
01.10.2020 y.	10 478,0	7 591,7	4 044,8	194,4	3 352,5	2 886,3	2 880,3	6,0	
01.11.2020 y.	10 790,8	7 826,5	4 201,3	196,0	3 429,2	2 964,3	2 957,8	6,5	
01.12.2020 y.	10 886,4	7 935,2	4 254,8	197,3	3 483,1	2 951,2	2 944,2	7,0	
01.01.2021 y.	11 119,1	8 047,9	4 269,3	199,6	3 579,0	3 071,2	3 063,3	7,8	
Sirdaryo viloyati									
01.01.2020 y.	5 144,5	3 510,8	2 007,2	74,2	1 429,5	1 633,6	1 629,5	4,2	
01.02.2020 y.	5 245,6	3 520,8	2 012,5	70,4	1 437,9	1 724,8	1 720,5	4,3	
01.03.2020 y.	5 432,5	3 627,8	2 076,1	69,0	1 482,7	1 804,7	1 796,4	8,3	
01.04.2020 y.	5 660,3	3 783,2	2 161,9	71,4	1 549,8	1 877,1	1 868,8	8,3	
01.05.2020 y.	5 960,9	3 912,1	2 269,9	75,7	1 566,4	2 048,8	2 039,9	8,9	
01.06.2020 y.	6 194,0	4 078,0	2 394,9	82,1	1 601,0	2 116,0	2 098,0	18,1	
01.07.2020 y.	6 476,0	4 149,0	2 392,2	92,6	1 664,2	2 327,1	2 308,9	18,1	
01.08.2020 y.	6 667,4	4 251,1	2 433,3	100,8	1 717,0	2 416,3	2 398,1	18,2	
01.09.2020 y.	7 101,3	4 460,0	2 576,1	107,1	1 776,8	2 641,4	2 622,7	18,7	
01.10.2020 y.	7 420,6	4 662,2	2 724,2	112,0	1 825,9	2 758,5	2 739,7	18,8	
01.11.2020 y.	7 629,6	4 845,5	2 877,4	115,8	1 852,3	2 784,1	2 760,6	23,5	
01.12.2020 y.	7 864,2	4 908,8	2 852,0	116,0	1 940,7	2 955,5	2 928,7	26,8	
01.01.2021 y.	7 972,3	4 902,8	2 814,5	116,3	1 972,1	3 069,5	3 016,0	53,5	

Sana	Hammasi	milliy valyutada				chet el valyutasida			
		jami	shundan:			jami	shundan:		
			yuridik shaxslarga	yakka tartibdagi tadbirkorlarga	jismoniy shaxslarga		yuridik shaxslarga	yakka tartibdagi tadbirkorlarga	jismoniy shaxslarga
1	2	3	4	5	6	7	8	9	10
Toshkent viloyati									
01.01.2020 y.	13 555,9	7 964,7	4 638,1	153,0	3 173,7	5 591,2	5 582,9	8,3	
01.02.2020 y.	13 728,1	8 060,8	4 718,2	148,4	3 194,2	5 667,3	5 659,4	7,9	
01.03.2020 y.	13 729,3	8 096,4	4 646,4	150,3	3 299,7	5 632,9	5 625,1	7,8	
01.04.2020 y.	14 134,0	8 348,3	4 770,3	157,7	3 420,4	5 785,7	5 778,2	7,5	
01.05.2020 y.	14 666,3	8 410,2	4 812,6	159,5	3 438,1	6 256,2	6 248,2	7,9	
01.06.2020 y.	15 022,1	8 816,8	5 106,7	165,9	3 544,1	6 205,3	6 197,5	7,8	
01.07.2020 y.	15 269,1	9 058,5	5 081,0	182,5	3 794,9	6 210,6	6 203,1	7,4	
01.08.2020 y.	15 517,2	9 260,1	5 142,9	196,1	3 921,2	6 257,1	6 249,9	7,1	
01.09.2020 y.	16 298,4	9 496,0	5 261,3	201,7	4 033,1	6 802,3	6 795,3	7,0	
01.10.2020 y.	16 613,5	9 694,8	5 329,3	210,6	4 154,9	6 918,7	6 911,8	6,9	
01.11.2020 y.	16 888,3	9 977,4	5 508,1	215,9	4 253,3	6 911,0	6 904,5	6,5	
01.12.2020 y.	17 081,0	10 105,4	5 598,6	219,1	4 287,8	6 975,6	6 969,6	5,9	
01.01.2021 y.	17 349,8	10 160,6	5 645,5	224,4	4 290,7	7 189,2	7 184,0	5,2	
Farg'ona viloyati									
01.01.2020 y.	8 774,0	6 543,8	3 004,2	353,9	3 185,7	2 230,2	2 208,2	22,0	
01.02.2020 y.	8 863,5	6 592,1	3 036,5	358,8	3 196,8	2 271,5	2 250,3	21,1	
01.03.2020 y.	9 109,5	6 752,1	3 123,4	356,6	3 272,0	2 357,5	2 337,1	20,4	
01.04.2020 y.	9 421,9	7 004,8	3 257,0	370,1	3 377,8	2 417,0	2 396,1	20,9	
01.05.2020 y.	9 926,5	7 176,6	3 409,0	379,6	3 387,9	2 750,0	2 727,4	22,5	
01.06.2020 y.	10 465,8	7 476,5	3 632,9	394,7	3 448,9	2 989,3	2 966,7	22,6	
01.07.2020 y.	10 733,6	7 569,5	3 491,5	430,4	3 647,6	3 164,0	3 140,7	23,3	
01.08.2020 y.	11 110,1	7 789,7	3 575,6	452,4	3 761,7	3 320,4	3 296,8	23,6	
01.09.2020 y.	11 520,4	8 063,0	3 736,3	473,9	3 852,7	3 457,5	3 434,0	23,5	
01.10.2020 y.	11 873,6	8 369,8	3 938,9	487,7	3 943,2	3 503,8	3 481,6	22,1	
01.11.2020 y.	12 272,3	8 576,2	4 062,8	487,3	4 026,1	3 696,0	3 674,9	21,1	
01.12.2020 y.	12 425,7	8 697,0	4 109,1	506,8	4 081,2	3 728,6	3 707,7	21,0	
01.01.2021 y.	12 553,5	8 727,4	4 100,3	521,2	4 105,9	3 826,2	3 806,0	20,2	

Sana	Hammasi	milliy valyutada				chet el valyutasida			
		jami	shundan:			jami	shundan:		
			yuridik shaxslarga	yakka tartibdagi tadbirkorlarga	jismoniy shaxslarga		yuridik shaxslarga	yakka tartibdagi tadbirkorlarga	jismoniy shaxslarga
1	2	3	4	5	6	7	8	9	10
Xorazm viloyati									
01.01.2020 y.	6 349,8	4 404,1	1 912,4	195,5	2 296,2	1 945,6	1 940,6	5,0	
01.02.2020 y.	6 390,3	4 412,7	1 910,6	188,9	2 313,1	1 977,6	1 972,8	4,8	
01.03.2020 y.	6 512,5	4 464,6	1 927,8	190,4	2 346,5	2 047,9	2 043,4	4,5	
01.04.2020 y.	6 686,7	4 596,8	2 032,7	196,7	2 367,4	2 089,9	2 085,8	4,1	
01.05.2020 y.	7 100,2	4 801,0	2 236,0	205,5	2 359,6	2 299,2	2 295,1	4,1	
01.06.2020 y.	7 492,8	4 995,3	2 409,7	214,4	2 371,3	2 497,4	2 493,4	4,0	
01.07.2020 y.	7 709,4	5 118,6	2 432,7	226,9	2 459,1	2 590,8	2 587,0	3,7	
01.08.2020 y.	7 982,9	5 359,5	2 620,9	236,0	2 502,6	2 623,4	2 619,7	3,6	
01.09.2020 y.	8 247,1	5 511,7	2 716,2	249,4	2 546,1	2 735,4	2 731,8	3,6	
01.10.2020 y.	8 637,9	5 704,7	2 858,8	262,4	2 583,6	2 933,2	2 929,9	3,3	
01.11.2020 y.	9 179,8	5 867,7	2 986,9	271,6	2 609,2	3 312,1	3 308,9	3,2	
01.12.2020 y.	9 375,0	5 956,1	3 059,4	272,2	2 624,5	3 418,9	3 415,9	3,0	
01.01.2021 y.	9 453,6	5 944,4	3 049,6	276,1	2 618,7	3 509,2	3 506,5	2,7	
Toshkent shahri									
01.01.2020 y.	104 678,5	38 622,5	32 073,7	336,7	6 212,1	66 056,0	66 032,7	23,2	
01.02.2020 y.	105 837,5	38 207,8	31 115,7	333,6	6 758,4	67 629,8	67 607,5	22,2	
01.03.2020 y.	107 257,8	38 287,9	30 677,5	340,6	7 269,8	68 969,8	68 947,2	22,7	
01.04.2020 y.	109 764,3	38 639,7	30 569,1	350,7	7 720,0	71 124,6	71 102,5	22,1	
01.05.2020 y.	113 871,2	39 010,1	30 840,9	347,4	7 821,8	74 861,1	74 838,1	23,0	
01.06.2020 y.	115 213,8	39 005,5	30 567,1	346,2	8 092,2	76 208,3	76 185,5	22,8	
01.07.2020 y.	118 525,9	39 271,9	30 088,8	358,3	8 824,7	79 254,0	79 232,0	22,0	
01.08.2020 y.	120 150,3	40 232,9	30 803,8	360,1	9 068,9	79 917,4	79 895,7	21,6	
01.09.2020 y.	121 840,7	40 763,9	31 041,5	364,0	9 358,4	81 076,8	81 054,2	22,6	
01.10.2020 y.	123 064,2	41 234,0	31 127,5	380,0	9 726,5	81 830,1	81 803,4	26,7	
01.11.2020 y.	125 178,3	41 733,3	31 249,8	386,2	10 097,3	83 445,0	83 419,4	25,6	
01.12.2020 y.	126 337,9	42 385,7	31 546,0	386,6	10 453,1	83 952,2	83 924,7	27,5	
01.01.2021 y.	130 167,1	42 869,3	31 843,5	361,4	10 664,5	87 297,7	87 270,6	27,1	

5.3.6b-jadval

2021-yilda tijorat banklari kreditlarining qoldig'i

(qarz oluvchilar bo'yicha, hududlar kesimida)

mlrd. so'm

Sana	Hammasi	milliy valyutada				chet el valyutasida			
		jami	shundan:			jami	shundan:		
			yuridik shaxslarga	yakka tartibdagi tadbirkorlarga	jismoniy shaxslarga		yuridik shaxslarga	yakka tartibdagi tadbirkorlarga	jismoniy shaxslarga
1	2	3	4	5	6	7	8	9	10
Qoraqalpog'iston Respublikasi									
01.01.2021 y.	8 006,7	6 458,7	2 932,1	169,6	3 357,0	1 548,0	1 542,6	5,3	
01.02.2021 y.	7 916,9	6 332,2	2 852,0	164,2	3 316,0	1 584,7	1 579,6	5,1	
01.03.2021 y.	7 931,5	6 477,6	3 002,3	163,3	3 312,1	1 453,9	1 449,0	4,8	
01.04.2021 y.	7 973,0	6 523,6	3 008,1	166,2	3 349,4	1 449,4	1 445,0	4,4	
01.05.2021 y.	8 201,7	6 708,2	3 119,3	167,1	3 421,8	1 493,5	1 489,8	3,7	
01.06.2021 y.	8 358,3	6 817,5	3 176,0	170,7	3 470,9	1 540,7	1 537,3	3,4	
01.07.2021 y.	8 364,6	6 824,7	3 148,2	170,9	3 505,6	1 539,9	1 535,3	4,6	
01.08.2021 y.	8 440,7	6 862,6	3 187,1	168,8	3 506,8	1 578,0	1 574,0	4,0	
01.09.2021 y.	8 284,6	6 763,2	3 182,9	163,2	3 417,2	1 521,4	1 518,4	3,0	
01.10.2021 y.	8 414,6	6 911,5	3 324,1	160,9	3 426,5	1 503,1	1 500,2	2,9	
01.11.2021 y.	8 470,7	6 945,5	3 351,6	160,6	3 433,3	1 525,1	1 522,5	2,6	
01.12.2021 y.	8 478,7	6 970,5	3 369,7	157,0	3 443,8	1 508,2	1 505,7	2,5	
01.01.2022 y.	8 576,4	6 956,7	3 360,9	155,4	3 440,4	1 619,6	1 617,4	2,3	
Andijon viloyati									
01.01.2021 y.	12 116,2	8 148,5	4 353,8	404,3	3 390,4	3 967,7	3 962,8	4,9	
01.02.2021 y.	12 031,7	8 105,0	4 325,4	398,9	3 380,6	3 926,8	3 922,6	4,1	
01.03.2021 y.	12 133,2	8 183,9	4 341,2	395,7	3 447,0	3 949,3	3 945,8	3,6	
01.04.2021 y.	12 322,4	8 426,1	4 466,4	395,6	3 564,1	3 896,3	3 893,3	3,0	
01.05.2021 y.	12 671,4	8 745,7	4 655,8	396,2	3 693,7	3 925,7	3 923,1	2,6	
01.06.2021 y.	12 950,8	9 003,6	4 800,0	395,4	3 808,2	3 947,2	3 944,4	2,8	
01.07.2021 y.	13 077,0	8 970,6	4 644,1	394,0	3 932,5	4 106,4	4 102,2	4,2	
01.08.2021 y.	13 060,2	8 959,5	4 540,7	388,6	4 030,2	4 100,6	4 096,0	4,7	
01.09.2021 y.	13 261,3	9 081,2	4 542,7	384,8	4 153,7	4 180,1	4 174,4	5,7	
01.10.2021 y.	13 492,4	9 243,1	4 614,1	380,6	4 248,4	4 249,3	4 241,1	8,2	
01.11.2021 y.	13 922,1	9 429,6	4 760,8	378,2	4 290,6	4 492,5	4 482,7	9,7	
01.12.2021 y.	14 074,2	9 467,5	4 781,3	372,0	4 314,2	4 606,7	4 593,7	13,0	
01.01.2022 y.	14 096,0	9 433,4	4 759,9	366,1	4 307,4	4 662,6	4 648,7	14,0	

Sana	Hammasi	milliy valyutada				chet el valyutasida			
		jami	shundan:			jami	shundan:		
			yuridik shaxslarga	yakka tartibdagi tadbirkorlarga	jismoniy shaxslarga		yuridik shaxslarga	yakka tartibdagi tadbirkorlarga	jismoniy shaxslarga
1	2	3	4	5	6	7	8	9	10
Buxoro viloyati									
01.01.2021 y.	11 958,1	6 528,3	3 690,0	199,6	2 638,7	5 429,8	5 420,7	9,1	
01.02.2021 y.	11 974,5	6 378,2	3 545,6	196,4	2 636,2	5 596,4	5 587,9	8,5	
01.03.2021 y.	12 068,0	6 400,3	3 474,9	197,7	2 727,7	5 667,7	5 659,7	8,0	
01.04.2021 y.	12 666,8	6 670,3	3 607,3	203,9	2 859,0	5 996,6	5 988,8	7,8	
01.05.2021 y.	13 171,4	6 988,6	3 774,2	212,1	3 002,4	6 182,7	6 175,5	7,2	
01.06.2021 y.	13 625,5	7 269,2	3 964,3	214,2	3 090,7	6 356,3	6 349,2	7,1	
01.07.2021 y.	13 875,2	7 340,9	3 984,7	213,5	3 142,6	6 534,3	6 527,0	7,3	
01.08.2021 y.	14 021,7	7 397,0	4 013,2	216,2	3 167,6	6 624,7	6 616,3	8,4	
01.09.2021 y.	13 885,5	7 375,5	4 014,4	211,9	3 149,3	6 510,0	6 501,0	9,0	
01.10.2021 y.	14 331,2	7 649,9	4 273,9	208,1	3 167,9	6 681,3	6 671,0	10,3	
01.11.2021 y.	14 755,8	7 878,6	4 484,6	206,7	3 187,4	6 877,2	6 865,9	11,3	
01.12.2021 y.	14 862,9	7 949,1	4 527,2	206,2	3 215,8	6 913,8	6 901,1	12,7	
01.01.2022 y.	15 129,6	8 122,8	4 685,9	202,4	3 234,5	7 006,8	6 992,5	14,3	
Jizzax viloyati									
01.01.2021 y.	9 855,7	6 794,8	4 010,4	153,7	2 630,7	3 061,0	3 061,0		
01.02.2021 y.	9 876,4	6 832,2	4 078,3	151,2	2 602,7	3 044,2	3 044,2		
01.03.2021 y.	9 994,9	6 869,7	4 109,2	151,0	2 609,5	3 125,2	3 125,2		
01.04.2021 y.	10 162,7	7 057,3	4 274,7	150,3	2 632,3	3 105,4	3 105,4		
01.05.2021 y.	10 527,6	7 296,9	4 437,2	155,1	2 704,6	3 230,7	3 230,7		
01.06.2021 y.	10 828,2	7 454,0	4 542,2	156,0	2 755,8	3 374,3	3 373,7	0,6	
01.07.2021 y.	10 708,1	7 352,2	4 385,4	156,6	2 810,3	3 355,9	3 355,3	0,6	
01.08.2021 y.	10 668,3	7 307,8	4 317,0	154,0	2 836,8	3 360,5	3 359,9	0,6	
01.09.2021 y.	10 457,8	7 092,8	4 218,0	142,9	2 732,0	3 365,0	3 364,4	0,6	
01.10.2021 y.	10 665,7	7 126,8	4 256,7	139,7	2 730,4	3 539,0	3 538,4	0,6	
01.11.2021 y.	10 857,3	7 212,8	4 344,2	137,2	2 731,5	3 644,5	3 643,9	0,6	
01.12.2021 y.	11 128,3	7 278,1	4 412,2	135,2	2 730,6	3 850,3	3 849,7	0,6	
01.01.2022 y.	10 781,8	6 998,7	4 128,6	129,9	2 740,2	3 783,1	3 782,2	0,9	

Sana	Hammasi	milliy valyutada				chet el valyutasida			
		jami	shundan:			jami	shundan:		
			yuridik shaxslarga	yakka tartibdagi tadbirkorlarga	jismoniy shaxslarga		yuridik shaxslarga	yakka tartibdagi tadbirkorlarga	jismoniy shaxslarga
1	2	3	4	5	6	7	8	9	10
Qashqadaryo viloyati									
01.01.2021 y.	11 038,1	8 039,9	3 571,9	224,2	4 243,7	2 998,2	2 992,1	6,1	
01.02.2021 y.	10 953,3	7 975,3	3 555,3	215,3	4 204,7	2 978,0	2 972,4	5,7	
01.03.2021 y.	11 077,8	7 999,6	3 542,6	220,9	4 236,1	3 078,2	3 072,8	5,4	
01.04.2021 y.	11 330,6	8 261,6	3 720,7	231,0	4 310,0	3 069,0	3 063,5	5,4	
01.05.2021 y.	11 759,6	8 624,9	3 969,7	236,7	4 418,4	3 134,7	3 128,9	5,8	
01.06.2021 y.	12 031,9	8 841,0	4 102,2	237,4	4 501,4	3 190,9	3 180,9	10,0	
01.07.2021 y.	11 973,3	8 686,2	3 883,7	236,2	4 566,3	3 287,1	3 274,7	12,4	
01.08.2021 y.	11 983,9	8 722,6	3 880,9	239,2	4 602,5	3 261,3	3 247,1	14,2	
01.09.2021 y.	11 790,6	8 626,9	3 811,9	230,1	4 584,8	3 163,8	3 147,5	16,3	
01.10.2021 y.	11 900,7	8 731,6	3 894,8	231,2	4 605,6	3 169,2	3 149,3	19,8	
01.11.2021 y.	12 119,8	8 926,8	4 075,5	231,0	4 620,2	3 193,0	3 169,5	23,5	
01.12.2021 y.	12 285,0	8 971,1	4 104,0	231,7	4 635,4	3 313,9	3 286,9	26,9	
01.01.2022 y.	12 654,5	8 870,1	4 022,6	230,0	4 617,5	3 784,4	3 757,2	27,2	
Navoiy viloyati									
01.01.2021 y.	8 792,4	5 631,9	2 408,7	158,9	3 064,3	3 160,5	3 151,3	9,2	
01.02.2021 y.	8 744,4	5 565,8	2 403,3	152,7	3 009,8	3 178,6	3 169,9	8,7	
01.03.2021 y.	8 852,4	5 526,7	2 339,9	152,5	3 034,2	3 325,8	3 317,0	8,7	
01.04.2021 y.	8 946,0	5 659,3	2 387,1	150,6	3 121,6	3 286,8	3 278,6	8,2	
01.05.2021 y.	9 421,7	5 855,5	2 467,5	152,0	3 236,0	3 566,1	3 557,4	8,8	
01.06.2021 y.	9 643,0	6 023,7	2 552,8	151,2	3 319,6	3 619,4	3 611,2	8,2	
01.07.2021 y.	9 729,8	6 087,4	2 536,0	152,3	3 399,2	3 642,4	3 634,5	8,0	
01.08.2021 y.	9 732,1	6 088,7	2 515,3	152,8	3 420,7	3 643,4	3 635,3	8,1	
01.09.2021 y.	9 154,9	5 942,1	2 441,2	146,7	3 354,2	3 212,8	3 204,9	7,9	
01.10.2021 y.	9 269,5	5 998,0	2 464,5	145,8	3 387,7	3 271,5	3 263,4	8,1	
01.11.2021 y.	9 307,3	6 050,1	2 520,7	145,6	3 383,8	3 257,3	3 249,1	8,2	
01.12.2021 y.	9 329,4	6 115,9	2 569,9	144,6	3 401,4	3 213,5	3 205,0	8,5	
01.01.2022 y.	9 424,9	6 158,6	2 591,0	136,8	3 430,8	3 266,3	3 258,2	8,1	

Sana	Hammasi	milliy valyutada				chet el valyutasida			
		jami	shundan:			jami	shundan:		
			yuridik shaxslarga	yakka tartibdagi tadbirkorlarga	jismoniy shaxslarga		yuridik shaxslarga	yakka tartibdagi tadbirkorlarga	jismoniy shaxslarga
1	2	3	4	5	6	7	8	9	10
Namangan viloyati									
01.01.2021 y.	9 884,2	7 164,5	3 310,5	177,2	3 676,8	2 719,7	2 712,0	7,7	
01.02.2021 y.	10 023,7	7 146,9	3 304,6	172,8	3 669,5	2 876,8	2 869,5	7,3	
01.03.2021 y.	9 941,6	7 233,9	3 361,0	175,0	3 697,8	2 707,7	2 700,6	7,0	
01.04.2021 y.	10 287,7	7 473,1	3 491,0	174,1	3 808,0	2 814,5	2 807,6	6,9	
01.05.2021 y.	10 756,1	7 837,1	3 681,3	176,9	3 978,9	2 919,0	2 912,2	6,8	
01.06.2021 y.	11 132,3	8 036,2	3 794,6	179,3	4 062,3	3 096,1	3 089,3	6,8	
01.07.2021 y.	11 115,8	7 921,9	3 608,4	180,9	4 132,6	3 194,0	3 187,2	6,8	
01.08.2021 y.	11 133,8	7 921,3	3 576,8	182,1	4 162,3	3 212,6	3 206,1	6,5	
01.09.2021 y.	10 857,9	7 782,5	3 438,2	179,2	4 165,1	3 075,3	3 069,2	6,2	
01.10.2021 y.	11 026,6	7 896,2	3 515,0	178,8	4 202,4	3 130,4	3 124,2	6,3	
01.11.2021 y.	11 203,0	8 020,3	3 647,8	178,4	4 194,1	3 182,7	3 176,0	6,7	
01.12.2021 y.	11 267,0	8 135,7	3 739,3	178,9	4 217,5	3 131,3	3 124,9	6,4	
01.01.2022 y.	11 323,3	8 183,6	3 760,2	175,2	4 248,2	3 139,8	3 133,5	6,3	
Samarqand viloyati									
01.01.2021 y.	15 013,7	9 209,8	4 323,4	231,1	4 655,3	5 803,9	5 798,5	5,4	
01.02.2021 y.	14 929,5	9 149,3	4 286,7	222,1	4 640,5	5 780,2	5 774,3	5,9	
01.03.2021 y.	15 052,0	9 213,9	4 317,0	221,9	4 674,9	5 838,1	5 829,9	8,2	
01.04.2021 y.	15 016,6	9 274,5	4 310,3	226,1	4 738,0	5 742,2	5 732,0	10,2	
01.05.2021 y.	15 519,7	9 630,8	4 532,5	229,4	4 868,8	5 889,0	5 877,6	11,4	
01.06.2021 y.	15 785,4	9 813,3	4 637,6	228,2	4 947,5	5 972,1	5 956,8	15,3	
01.07.2021 y.	16 038,3	9 797,2	4 536,2	233,4	5 027,6	6 241,1	6 223,8	17,3	
01.08.2021 y.	16 018,0	9 780,9	4 446,7	226,1	5 108,1	6 237,1	6 216,7	20,4	
01.09.2021 y.	15 711,7	9 687,1	4 342,3	221,2	5 123,6	6 024,6	6 001,2	23,3	
01.10.2021 y.	15 875,6	9 858,8	4 420,3	217,9	5 220,5	6 016,9	5 992,1	24,7	
01.11.2021 y.	15 969,7	10 008,9	4 515,8	213,9	5 279,2	5 960,9	5 935,2	25,7	
01.12.2021 y.	15 995,5	10 071,5	4 521,6	209,6	5 340,3	5 924,0	5 897,0	26,9	
01.01.2022 y.	16 040,0	10 225,7	4 596,4	206,1	5 423,2	5 814,4	5 786,3	28,1	

Sana	Hammasi	milliy valyutada				chet el valyutasida			
		jami	shundan:			jami	shundan:		
			yuridik shaxslarga	yakka tartibdagi tadbirkorlarga	jismoniy shaxslarga		yuridik shaxslarga	yakka tartibdagi tadbirkorlarga	jismoniy shaxslarga
1	2	3	4	5	6	7	8	9	10
Surxondaryo viloyati									
01.01.2021 y.	11 119,1	8 047,9	4 269,3	199,6	3 579,0	3 071,2	3 063,3	7,8	
01.02.2021 y.	11 274,7	8 026,5	4 260,7	194,0	3 571,7	3 248,3	3 240,7	7,6	
01.03.2021 y.	11 440,0	8 149,4	4 354,4	192,0	3 603,0	3 290,6	3 283,1	7,5	
01.04.2021 y.	11 813,2	8 472,2	4 545,9	192,7	3 733,6	3 341,0	3 333,7	7,3	
01.05.2021 y.	12 276,5	8 909,6	4 793,9	190,5	3 925,2	3 366,9	3 360,1	6,8	
01.06.2021 y.	12 542,0	9 179,3	4 936,7	190,4	4 052,2	3 362,7	3 356,1	6,6	
01.07.2021 y.	12 520,8	9 106,3	4 809,1	184,5	4 112,7	3 414,4	3 407,8	6,6	
01.08.2021 y.	12 562,2	9 227,6	4 894,3	179,8	4 153,5	3 334,6	3 328,3	6,3	
01.09.2021 y.	12 226,9	8 952,6	4 717,5	170,6	4 064,5	3 274,3	3 267,8	6,4	
01.10.2021 y.	12 468,7	9 195,2	4 892,8	169,5	4 133,0	3 273,5	3 267,3	6,2	
01.11.2021 y.	12 603,3	9 349,0	5 022,4	166,8	4 159,8	3 254,3	3 248,0	6,3	
01.12.2021 y.	12 740,7	9 489,8	5 135,7	164,6	4 189,5	3 250,8	3 244,1	6,7	
01.01.2022 y.	12 681,9	9 496,4	5 043,6	168,9	4 283,9	3 185,5	3 179,0	6,5	
Sirdaryo viloyati									
01.01.2021 y.	7 972,3	4 902,8	2 814,5	116,3	1 972,1	3 069,5	3 016,0	53,5	
01.02.2021 y.	8 090,9	4 997,0	2 923,2	114,9	1 958,9	3 093,9	3 037,7	56,2	
01.03.2021 y.	8 150,1	5 062,3	2 978,3	114,0	1 970,0	3 087,8	3 031,1	56,7	
01.04.2021 y.	8 307,9	5 146,5	3 039,3	112,7	1 994,5	3 161,5	3 105,1	56,4	
01.05.2021 y.	8 666,3	5 364,3	3 205,1	112,9	2 046,2	3 302,1	3 245,4	56,7	
01.06.2021 y.	9 106,7	5 669,3	3 465,1	111,6	2 092,6	3 437,5	3 380,4	57,1	
01.07.2021 y.	9 235,7	5 582,1	3 352,7	110,2	2 119,2	3 653,6	3 596,4	57,2	
01.08.2021 y.	9 265,1	5 567,5	3 304,6	111,5	2 151,5	3 697,5	3 640,2	57,3	
01.09.2021 y.	9 455,4	5 620,9	3 345,0	111,7	2 164,2	3 834,4	3 777,0	57,4	
01.10.2021 y.	9 554,6	5 705,0	3 412,9	110,5	2 181,6	3 849,6	3 792,0	57,6	
01.11.2021 y.	9 640,0	5 762,9	3 473,0	108,1	2 181,8	3 877,1	3 819,5	57,6	
01.12.2021 y.	9 691,4	5 784,0	3 509,0	106,6	2 168,4	3 907,4	3 849,3	58,1	
01.01.2022 y.	9 662,2	5 729,0	3 480,0	105,0	2 144,0	3 933,2	3 874,8	58,4	

Sana	Hammasi	milliy valyutada				chet el valyutasida			
		jami	shundan:			jami	shundan:		
			yuridik shaxslarga	yakka tartibdagi tadbirkorlarga	jismoniy shaxslarga		yuridik shaxslarga	yakka tartibdagi tadbirkorlarga	jismoniy shaxslarga
1	2	3	4	5	6	7	8	9	10
Toshkent viloyati									
01.01.2021 y.	17 349,8	10 160,6	5 645,5	224,4	4 290,7	7 189,2	7 184,0	5,2	
01.02.2021 y.	17 121,6	9 964,4	5 513,4	217,7	4 233,3	7 157,2	7 152,4	4,8	
01.03.2021 y.	17 274,1	10 068,3	5 646,7	217,7	4 203,9	7 205,7	7 201,0	4,7	
01.04.2021 y.	17 539,8	10 358,2	5 861,6	223,7	4 272,9	7 181,6	7 177,0	4,6	
01.05.2021 y.	17 785,4	10 595,5	6 019,3	225,3	4 351,0	7 189,9	7 184,4	5,5	
01.06.2021 y.	18 089,7	10 739,3	6 022,3	230,3	4 486,7	7 350,4	7 345,3	5,1	
01.07.2021 y.	17 915,9	10 683,2	5 846,6	231,5	4 605,0	7 232,7	7 227,5	5,2	
01.08.2021 y.	18 435,2	10 874,5	5 977,1	231,2	4 666,2	7 560,8	7 556,0	4,7	
01.09.2021 y.	18 959,9	11 028,7	6 015,7	232,3	4 780,7	7 931,2	7 926,0	5,2	
01.10.2021 y.	19 245,0	11 264,1	6 176,3	224,3	4 863,4	7 980,9	7 975,7	5,3	
01.11.2021 y.	19 552,2	11 640,9	6 487,1	227,5	4 926,3	7 911,3	7 905,5	5,8	
01.12.2021 y.	19 648,8	11 810,2	6 593,1	223,8	4 993,3	7 838,6	7 831,9	6,7	
01.01.2022 y.	20 308,2	11 918,8	6 656,9	216,6	5 045,2	8 389,4	8 382,1	7,3	
Farg'ona viloyati									
01.01.2021 y.	12 553,5	8 727,4	4 100,3	521,2	4 105,9	3 826,2	3 806,0	20,2	
01.02.2021 y.	12 537,1	8 689,4	4 100,8	508,4	4 080,2	3 847,7	3 827,6	20,1	
01.03.2021 y.	12 643,2	8 773,7	4 153,5	511,4	4 108,8	3 869,5	3 850,7	18,8	
01.04.2021 y.	12 928,1	9 060,9	4 339,0	524,4	4 197,5	3 867,2	3 848,1	19,0	
01.05.2021 y.	13 497,3	9 492,3	4 600,0	542,3	4 350,0	4 005,1	3 986,3	18,7	
01.06.2021 y.	13 833,8	9 723,3	4 710,6	554,2	4 458,6	4 110,5	4 091,8	18,7	
01.07.2021 y.	13 706,7	9 498,3	4 376,0	559,1	4 563,3	4 208,3	4 190,3	18,0	
01.08.2021 y.	13 842,9	9 580,1	4 378,6	572,7	4 628,7	4 262,8	4 245,8	17,0	
01.09.2021 y.	13 374,0	9 270,3	4 057,2	562,8	4 650,4	4 103,6	4 087,3	16,3	
01.10.2021 y.	13 679,6	9 592,6	4 305,2	551,0	4 736,4	4 087,1	4 071,8	15,2	
01.11.2021 y.	13 943,2	9 813,8	4 449,6	548,7	4 815,5	4 129,4	4 114,8	14,6	
01.12.2021 y.	13 960,7	9 905,7	4 547,7	537,5	4 820,4	4 055,0	4 036,9	18,1	
01.01.2022 y.	14 087,4	10 022,4	4 632,3	517,6	4 872,5	4 065,0	4 047,0	18,0	

Sana	Hammasi	milliy valyutada				chet el valyutasida			
		jami	shundan:			jami	shundan:		
			yuridik shaxslarga	yakka tartibdagi tadbirkorlarga	jismoniy shaxslarga		yuridik shaxslarga	yakka tartibdagi tadbirkorlarga	jismoniy shaxslarga
1	2	3	4	5	6	7	8	9	10
Xorazm viloyati									
01.01.2021 y.	9 453,6	5 944,4	3 049,6	276,1	2 618,7	3 509,2	3 506,5	2,7	
01.02.2021 y.	9 363,9	5 818,6	2 972,3	271,1	2 575,1	3 545,4	3 543,0	2,4	
01.03.2021 y.	9 546,4	5 857,1	2 966,4	274,4	2 616,3	3 689,3	3 687,2	2,2	
01.04.2021 y.	9 698,6	5 961,4	2 994,3	277,1	2 690,0	3 737,2	3 735,3	1,9	
01.05.2021 y.	10 078,7	6 227,8	3 184,1	279,4	2 764,3	3 850,9	3 849,4	1,5	
01.06.2021 y.	10 297,5	6 371,5	3 275,0	280,3	2 816,2	3 926,0	3 924,7	1,3	
01.07.2021 y.	10 348,1	6 369,7	3 249,5	277,7	2 842,5	3 978,5	3 977,5	1,0	
01.08.2021 y.	10 395,5	6 384,9	3 246,4	275,5	2 863,0	4 010,6	4 009,8	0,7	
01.09.2021 y.	10 179,0	6 256,9	3 131,8	273,6	2 851,5	3 922,1	3 921,6	0,5	
01.10.2021 y.	10 363,0	6 407,8	3 271,7	275,8	2 860,3	3 955,2	3 954,8	0,4	
01.11.2021 y.	10 547,6	6 566,8	3 428,2	274,8	2 863,8	3 980,8	3 980,5	0,3	
01.12.2021 y.	10 602,8	6 574,6	3 428,9	269,6	2 876,2	4 028,1	4 027,9	0,3	
01.01.2022 y.	10 723,8	6 644,1	3 490,1	262,4	2 891,6	4 079,7	4 079,5	0,2	
Toshkent shahri									
01.01.2021 y.	130 167,1	42 869,3	31 843,5	361,4	10 664,5	87 297,7	87 270,6	27,1	
01.02.2021 y.	131 262,0	42 773,2	31 587,4	357,8	10 828,0	88 488,8	88 458,9	29,9	
01.03.2021 y.	132 463,5	43 176,4	31 702,3	377,1	11 097,0	89 287,1	89 246,8	40,3	
01.04.2021 y.	132 864,2	43 274,2	31 399,5	387,6	11 487,1	89 590,0	89 543,7	46,3	
01.05.2021 y.	136 068,9	43 792,3	31 400,8	411,0	11 980,5	92 276,6	92 224,7	51,9	
01.06.2021 y.	137 902,4	44 261,4	31 403,5	427,1	12 430,9	93 641,0	93 583,3	57,6	
01.07.2021 y.	140 135,6	45 627,6	32 124,2	447,0	13 056,4	94 508,0	94 442,9	65,1	
01.08.2021 y.	141 628,4	46 832,9	32 678,9	457,8	13 696,1	94 795,5	94 724,7	70,8	
01.09.2021 y.	148 105,0	50 373,7	34 531,6	526,1	15 316,0	97 731,3	97 650,5	80,8	
01.10.2021 y.	149 717,7	51 165,1	34 573,4	561,3	16 030,5	98 552,6	98 465,2	87,4	
01.11.2021 y.	151 692,4	51 897,9	34 475,4	636,1	16 786,5	99 794,5	99 700,2	94,3	
01.12.2021 y.	155 044,1	53 383,2	34 939,0	666,3	17 777,9	101 660,9	101 560,5	100,4	
01.01.2022 y.	159 191,5	54 863,3	35 362,8	683,8	18 816,7	104 328,3	104 222,4	105,9	

5.3.7-jadval

Tijorat banklari kreditlari qoldig'i
(muddatlar bo'yicha)

mlrd. so'm

Sana	Jami	shu jumladan:					
		qisqa muddatli kreditlar	shundan:		uzoq muddatli kreditlar	shundan:	
			milliy valyutada	chet el valyutasida		milliy valyutada	chet el valyutasida
1	2	3	4	5	6	7	8
01.01.2020 y.	210 029,0	17 951,8	11 661,4	6 290,4	192 077,1	98 683,4	93 393,7
01.02.2020 y.	211 474,6	19 039,2	11 983,7	7 055,5	192 435,4	98 407,0	94 028,4
01.03.2020 y.	214 269,2	20 569,9	12 702,1	7 867,8	193 699,3	99 058,9	94 640,4
01.04.2020 y.	220 392,4	22 192,7	13 337,8	8 855,0	198 199,7	101 293,5	96 906,3
01.05.2020 y.	230 659,4	21 906,3	12 170,5	9 735,8	208 753,1	105 161,7	103 591,4
01.06.2020 y.	236 339,6	22 614,7	12 417,7	10 196,9	213 724,9	108 000,5	105 724,4
01.07.2020 y.	243 263,8	21 141,6	10 422,2	10 719,3	222 122,2	112 190,2	109 932,0
01.08.2020 y.	248 112,3	21 206,6	10 554,7	10 651,9	226 905,7	114 915,9	111 989,7
01.09.2020 y.	254 039,8	22 091,7	11 187,8	10 903,8	231 948,1	117 255,9	114 692,2
01.10.2020 y.	259 057,6	23 245,2	12 634,4	10 610,7	235 812,5	119 108,0	116 704,5
01.11.2020 y.	265 264,2	26 110,6	15 052,4	11 058,1	239 153,6	120 089,0	119 064,6
01.12.2020 y.	269 037,0	26 827,6	15 836,5	10 991,0	242 209,5	121 644,0	120 565,5
01.01.2021 y.	275 280,6	28 243,8	16 988,2	11 255,7	247 036,8	121 640,8	125 396,0
01.02.2021 y.	276 100,8	29 680,9	17 550,9	12 130,0	246 419,9	120 203,1	126 216,8
01.03.2021 y.	278 568,7	31 162,4	18 564,5	12 597,9	247 406,3	120 428,3	126 978,0
01.04.2021 y.	281 857,6	31 549,6	19 036,6	12 513,0	250 308,0	122 582,5	127 725,5
01.05.2021 y.	290 402,4	32 596,1	19 923,0	12 673,1	257 806,3	126 146,4	131 659,9
01.06.2021 y.	296 127,7	32 392,5	20 183,9	12 208,6	263 735,1	129 018,8	134 716,3
01.07.2021 y.	298 745,0	29 827,3	17 420,9	12 406,4	268 917,7	132 427,3	136 490,4
01.08.2021 y.	301 188,0	29 730,0	16 521,5	13 208,5	271 458,0	134 986,5	136 471,4
01.09.2021 y.	305 704,4	29 820,5	16 644,4	13 176,1	275 884,0	137 210,2	138 673,8
01.10.2021 y.	310 005,2	31 275,5	18 130,5	13 144,9	278 729,7	138 615,1	140 114,6
01.11.2021 y.	314 584,5	33 565,5	20 148,0	13 417,5	281 019,0	139 355,9	141 663,1
01.12.2021 y.	319 109,5	33 968,2	20 786,8	13 181,5	285 141,3	141 120,3	144 021,0
01.01.2022 y.	324 681,5	33 282,4	19 715,9	13 566,5	291 399,1	143 907,7	147 491,4

5.3.8a-jadval

2020-yilda tijorat banklari kreditlarining qoldig'i

(muddatlar bo'yicha, hududlar kesimida)

mlrd. so'm

Sana	Jami	shu jumladan:					
		qisqa muddatli kreditlar	shundan:		uzoq muddatli kreditlar	shundan:	
			milliy valyutada	chet el valyutasida		milliy valyutada	chet el valyutasida
1	2	3	4	5	6	7	8
Qoraqalpog'iston Respublikasi							
01.01.2020 y.	6 136,0	409,0	381,0	28,0	5 727,0	4 713,9	1 013,0
01.02.2020 y.	6 144,5	407,7	380,8	26,9	5 736,8	4 719,7	1 017,0
01.03.2020 y.	6 250,7	454,0	414,0	40,0	5 796,7	4 784,3	1 012,4
01.04.2020 y.	6 496,3	509,4	468,1	41,4	5 986,9	4 949,6	1 037,3
01.05.2020 y.	6 675,6	461,7	420,5	41,2	6 213,9	5 109,7	1 104,1
01.06.2020 y.	6 833,8	456,2	415,9	40,3	6 377,6	5 247,6	1 130,0
01.07.2020 y.	6 992,4	360,0	317,2	42,8	6 632,4	5 462,3	1 170,2
01.08.2020 y.	7 125,8	364,0	314,2	49,8	6 761,8	5 538,7	1 223,1
01.09.2020 y.	7 368,2	393,7	330,3	63,4	6 974,4	5 662,2	1 312,2
01.10.2020 y.	7 612,8	508,6	439,1	69,5	7 104,2	5 751,9	1 352,2
01.11.2020 y.	7 834,0	638,3	561,1	77,1	7 195,7	5 816,0	1 379,7
01.12.2020 y.	7 933,0	698,1	612,2	85,9	7 235,0	5 832,1	1 402,9
01.01.2021 y.	8 006,7	856,4	767,6	88,8	7 150,3	5 691,1	1 459,2
Andijon viloyati							
01.01.2020 y.	8 440,4	1 178,8	770,3	408,5	7 261,6	5 152,9	2 108,7
01.02.2020 y.	8 498,1	1 209,4	800,5	408,8	7 288,7	5 143,2	2 145,5
01.03.2020 y.	8 567,1	1 272,8	858,5	414,2	7 294,3	5 165,1	2 129,3
01.04.2020 y.	8 857,5	1 436,3	958,3	478,0	7 421,2	5 250,0	2 171,2
01.05.2020 y.	9 590,0	1 529,3	912,0	617,3	8 060,7	5 546,5	2 514,2
01.06.2020 y.	10 107,2	1 685,3	980,2	705,0	8 421,9	5 758,1	2 663,8
01.07.2020 y.	10 523,8	1 504,4	777,4	727,0	9 019,4	6 263,5	2 755,9
01.08.2020 y.	10 948,7	1 494,8	743,1	751,7	9 453,9	6 575,2	2 878,7
01.09.2020 y.	11 116,9	1 511,5	732,8	778,7	9 605,4	6 668,5	2 936,9
01.10.2020 y.	11 480,8	1 719,4	884,5	834,9	9 761,4	6 816,0	2 945,4
01.11.2020 y.	11 833,2	1 947,0	1 053,7	893,4	9 886,1	6 896,8	2 989,4
01.12.2020 y.	12 032,2	2 002,4	1 131,5	871,0	10 029,8	6 998,2	3 031,5
01.01.2021 y.	12 116,2	1 972,9	1 108,9	864,0	10 143,3	7 039,5	3 103,7

Sana	Jami	shu jumladan:					
		qisqa muddatli kreditlar	shundan:		uzoq muddatli kreditlar	shundan:	
			milliy valyutada	chet el valyutasida		milliy valyutada	chet el valyutasida
1	2	3	4	5	6	7	8
Buxoro viloyati							
01.01.2020 y.	8 873,6	962,7	635,3	327,5	7 910,8	4 467,9	3 443,0
01.02.2020 y.	8 954,1	927,7	638,5	289,2	8 026,5	4 486,6	3 539,9
01.03.2020 y.	9 009,1	974,1	666,3	307,8	8 035,1	4 481,2	3 553,8
01.04.2020 y.	9 162,9	909,4	675,3	234,1	8 253,5	4 582,6	3 670,9
01.05.2020 y.	9 958,9	1 131,2	585,7	545,5	8 827,7	4 911,8	3 915,9
01.06.2020 y.	10 221,6	1 141,8	596,4	545,4	9 079,8	5 159,1	3 920,7
01.07.2020 y.	10 603,0	895,1	433,3	461,8	9 707,9	5 483,7	4 224,1
01.08.2020 y.	10 758,1	884,5	416,7	467,8	9 873,6	5 528,6	4 345,1
01.09.2020 y.	11 015,9	878,2	426,8	451,4	10 137,7	5 655,9	4 481,8
01.10.2020 y.	11 285,3	959,4	512,8	446,6	10 325,9	5 721,1	4 604,7
01.11.2020 y.	11 515,4	1 268,5	800,6	467,8	10 246,9	5 602,8	4 644,1
01.12.2020 y.	11 658,7	1 245,8	819,0	426,8	10 412,9	5 720,9	4 692,0
01.01.2021 y.	11 958,1	1 843,5	1 410,2	433,3	10 114,6	5 118,1	4 996,5
Jizzax viloyati							
01.01.2020 y.	6 629,3	670,7	539,6	131,1	5 958,6	4 411,0	1 547,6
01.02.2020 y.	6 727,2	725,6	596,5	129,2	6 001,5	4 420,1	1 581,5
01.03.2020 y.	6 860,2	748,4	664,7	83,7	6 111,8	4 514,8	1 597,0
01.04.2020 y.	7 262,2	769,3	695,7	73,7	6 492,8	4 729,3	1 763,5
01.05.2020 y.	7 641,6	730,2	668,6	61,7	6 911,4	4 961,2	1 950,2
01.06.2020 y.	8 047,2	769,3	707,0	62,3	7 277,9	5 141,2	2 136,7
01.07.2020 y.	8 317,6	588,1	523,6	64,5	7 729,5	5 436,4	2 293,1
01.08.2020 y.	8 573,2	557,1	491,3	65,9	8 016,0	5 591,3	2 424,8
01.09.2020 y.	8 832,5	557,7	488,8	68,9	8 274,7	5 758,5	2 516,3
01.10.2020 y.	9 052,5	604,5	547,2	57,3	8 448,0	5 850,0	2 598,0
01.11.2020 y.	9 369,4	749,7	683,3	66,4	8 619,7	5 898,1	2 721,6
01.12.2020 y.	9 605,8	844,4	772,0	72,4	8 761,4	5 961,8	2 799,6
01.01.2021 y.	9 855,7	954,0	814,6	139,3	8 901,8	5 980,1	2 921,6

Sana	Jami	shu jumladan:					
		qisqa muddatli kreditlar	shundan:		uzoq muddatli kreditlar	shundan:	
			milliy valyutada	chet el valyutasida		milliy valyutada	chet el valyutasida
1	2	3	4	5	6	7	8
Qashqadaryo viloyati							
01.01.2020 y.	7 761,6	1 004,6	865,1	139,5	6 757,0	5 067,0	1 690,1
01.02.2020 y.	7 849,3	1 079,3	946,1	133,2	6 770,1	5 017,0	1 753,0
01.03.2020 y.	8 012,3	1 152,8	1 017,5	135,3	6 859,5	5 083,8	1 775,7
01.04.2020 y.	8 378,3	1 319,5	1 125,8	193,7	7 058,8	5 280,0	1 778,8
01.05.2020 y.	9 104,3	1 262,0	1 066,1	195,9	7 842,3	5 486,9	2 355,4
01.06.2020 y.	9 438,8	1 262,6	1 072,5	190,1	8 176,3	5 724,1	2 452,1
01.07.2020 y.	9 531,7	973,3	798,6	174,7	8 558,4	6 048,0	2 510,4
01.08.2020 y.	9 679,1	842,9	678,1	164,8	8 836,2	6 247,3	2 588,9
01.09.2020 y.	9 878,2	851,5	708,0	143,5	9 026,7	6 407,3	2 619,4
01.10.2020 y.	10 212,5	987,7	841,1	146,6	9 224,8	6 591,4	2 633,4
01.11.2020 y.	10 642,5	1 290,0	1 101,0	188,9	9 352,6	6 693,6	2 659,0
01.12.2020 y.	10 846,9	1 410,4	1 189,2	221,1	9 436,6	6 773,3	2 663,3
01.01.2021 y.	11 038,1	1 572,6	1 315,7	256,9	9 465,5	6 724,2	2 741,3
Navoiy viloyati							
01.01.2020 y.	6 243,9	368,4	315,0	53,3	5 875,5	3 938,6	1 936,9
01.02.2020 y.	6 281,4	377,9	330,9	47,1	5 903,4	3 955,1	1 948,3
01.03.2020 y.	6 309,1	385,2	362,1	23,1	5 923,9	3 987,3	1 936,6
01.04.2020 y.	6 582,7	420,8	388,1	32,7	6 162,0	4 062,3	2 099,7
01.05.2020 y.	6 857,6	420,1	366,9	53,2	6 437,5	4 203,5	2 234,0
01.06.2020 y.	7 030,3	447,6	371,8	75,8	6 582,7	4 330,7	2 252,0
01.07.2020 y.	7 308,6	393,4	305,6	87,8	6 915,2	4 552,5	2 362,7
01.08.2020 y.	7 488,2	397,5	275,8	121,7	7 090,7	4 664,7	2 426,0
01.09.2020 y.	7 743,3	412,7	269,3	143,4	7 330,6	4 807,2	2 523,4
01.10.2020 y.	7 971,9	461,5	306,6	155,0	7 510,4	4 953,2	2 557,2
01.11.2020 y.	8 179,9	536,6	376,3	160,3	7 643,3	5 033,4	2 609,9
01.12.2020 y.	8 745,3	596,6	438,8	157,8	8 148,7	5 178,7	2 970,0
01.01.2021 y.	8 792,4	594,0	459,8	134,2	8 198,3	5 172,1	3 026,3

Sana	Jami	shu jumladan:					
		qisqa muddatli kreditlar	shundan:		uzoq muddatli kreditlar	shundan:	
			milliy valyutada	chet el valyutasida		milliy valyutada	chet el valyutasida
1	2	3	4	5	6	7	8
Namangan viloyati							
01.01.2020 y.	7 071,0	708,0	628,6	79,4	6 363,1	4 718,3	1 644,7
01.02.2020 y.	7 148,3	757,2	669,3	87,9	6 391,1	4 752,1	1 639,0
01.03.2020 y.	7 302,8	903,9	753,6	150,3	6 398,9	4 764,3	1 634,6
01.04.2020 y.	7 531,2	1 009,2	758,2	251,0	6 522,0	4 830,3	1 691,7
01.05.2020 y.	7 914,7	963,0	720,8	242,3	6 951,7	5 060,9	1 890,8
01.06.2020 y.	8 178,3	935,1	717,8	217,3	7 243,3	5 257,3	1 986,0
01.07.2020 y.	8 355,8	728,2	500,6	227,6	7 627,6	5 532,9	2 094,7
01.08.2020 y.	8 589,9	661,5	443,7	217,9	7 928,4	5 776,1	2 152,3
01.09.2020 y.	8 884,2	673,8	472,9	200,9	8 210,4	5 984,7	2 225,7
01.10.2020 y.	9 132,4	800,1	603,1	197,0	8 332,3	6 035,5	2 296,7
01.11.2020 y.	9 355,7	894,3	720,3	174,1	8 461,3	6 108,7	2 352,6
01.12.2020 y.	9 533,6	961,9	780,0	181,9	8 571,7	6 195,6	2 376,1
01.01.2021 y.	9 884,2	990,9	791,1	199,8	8 893,3	6 373,4	2 519,9
Samarqand viloyati							
01.01.2020 y.	12 027,0	1 171,9	899,2	272,6	10 855,2	5 746,7	5 108,5
01.02.2020 y.	11 437,3	1 250,8	920,5	330,2	10 186,5	5 776,4	4 410,2
01.03.2020 y.	11 443,2	1 375,4	1 030,8	344,6	10 067,8	5 828,7	4 239,1
01.04.2020 y.	11 704,1	1 441,6	1 085,0	356,6	10 262,5	6 031,8	4 230,7
01.05.2020 y.	12 288,5	1 286,5	929,2	357,3	11 002,0	6 478,4	4 523,6
01.06.2020 y.	12 705,5	1 334,2	965,9	368,3	11 371,2	6 737,8	4 633,4
01.07.2020 y.	13 225,3	1 312,0	883,7	428,2	11 913,4	7 094,2	4 819,2
01.08.2020 y.	13 524,7	1 183,5	719,9	463,6	12 341,1	7 331,1	5 010,0
01.09.2020 y.	14 013,2	1 200,3	708,7	491,6	12 812,9	7 722,8	5 090,1
01.10.2020 y.	14 221,6	1 105,9	750,2	355,8	13 115,6	7 881,4	5 234,2
01.11.2020 y.	14 595,1	1 349,8	954,4	395,4	13 245,2	8 014,6	5 230,6
01.12.2020 y.	14 711,2	1 445,4	1 027,6	417,8	13 265,9	8 061,5	5 204,4
01.01.2021 y.	15 013,7	1 431,9	1 010,0	421,9	13 581,9	8 199,8	5 382,0

Sana	Jami	shu jumladan:					
		qisqa muddatli kreditlar	shundan:		uzoq muddatli kreditlar	shundan:	
			milliy valyutada	chet el valyutasida		milliy valyutada	chet el valyutasida
1	2	3	4	5	6	7	8
Surxondaryo viloyati							
01.01.2020 y.	8 343,6	768,8	656,8	112,0	7 574,7	5 391,7	2 183,0
01.02.2020 y.	8 369,3	758,2	647,6	110,6	7 611,1	5 395,5	2 215,5
01.03.2020 y.	8 473,1	809,7	695,4	114,3	7 663,4	5 459,9	2 204,5
01.04.2020 y.	8 750,2	894,5	756,8	137,8	7 855,6	5 631,2	2 224,4
01.05.2020 y.	9 102,9	825,5	691,9	133,6	8 277,3	5 901,5	2 375,9
01.06.2020 y.	9 388,3	807,7	726,7	81,0	8 580,6	6 135,9	2 444,7
01.07.2020 y.	9 691,7	585,8	501,7	84,1	9 105,9	6 529,8	2 576,1
01.08.2020 y.	9 996,9	569,4	484,0	85,4	9 427,5	6 757,5	2 670,0
01.09.2020 y.	10 179,5	623,2	521,3	101,8	9 556,4	6 823,1	2 733,3
01.10.2020 y.	10 478,0	800,2	687,6	112,6	9 677,8	6 904,1	2 773,7
01.11.2020 y.	10 790,8	929,0	798,0	131,0	9 861,8	7 028,5	2 833,3
01.12.2020 y.	10 886,4	1 003,6	869,7	133,9	9 882,8	7 065,5	2 817,3
01.01.2021 y.	11 119,1	1 102,3	937,8	164,5	10 016,8	7 110,1	2 906,7
Sirdaryo viloyati							
01.01.2020 y.	5 144,5	644,9	378,0	266,9	4 499,5	3 132,9	1 366,7
01.02.2020 y.	5 245,6	682,8	397,2	285,6	4 562,8	3 123,6	1 439,2
01.03.2020 y.	5 432,5	766,6	468,3	298,2	4 665,9	3 159,5	1 506,5
01.04.2020 y.	5 660,3	721,1	494,6	226,5	4 939,2	3 288,6	1 650,6
01.05.2020 y.	5 960,9	730,4	480,9	249,5	5 230,5	3 431,2	1 799,3
01.06.2020 y.	6 194,0	743,2	500,7	242,5	5 450,8	3 577,2	1 873,6
01.07.2020 y.	6 476,0	630,7	381,0	249,7	5 845,3	3 767,9	2 077,4
01.08.2020 y.	6 667,4	600,9	371,7	229,2	6 066,5	3 879,4	2 187,1
01.09.2020 y.	7 101,3	597,7	371,1	226,6	6 503,6	4 088,9	2 414,7
01.10.2020 y.	7 420,6	692,9	445,8	247,1	6 727,8	4 216,3	2 511,4
01.11.2020 y.	7 629,6	822,3	561,7	260,6	6 807,3	4 283,8	2 523,5
01.12.2020 y.	7 864,2	840,0	571,9	268,1	7 024,2	4 336,8	2 687,4
01.01.2021 y.	7 972,3	766,5	574,2	192,3	7 205,9	4 328,7	2 877,2

Sana	Jami	shu jumladan:					
		qisqa muddatli kreditlar	shundan:		uzoq muddatli kreditlar	shundan:	
			milliy valyutada	chet el valyutasida		milliy valyutada	chet el valyutasida
1	2	3	4	5	6	7	8
Toshkent viloyati							
01.01.2020 y.	13 555,9	1 609,2	990,8	618,4	11 946,7	6 973,9	4 972,8
01.02.2020 y.	13 728,1	1 704,8	1 051,1	653,6	12 023,4	7 009,7	5 013,7
01.03.2020 y.	13 729,3	1 635,8	988,2	647,6	12 093,5	7 108,2	4 985,3
01.04.2020 y.	14 134,0	1 775,3	1 006,9	768,4	12 358,7	7 341,5	5 017,3
01.05.2020 y.	14 666,3	1 849,3	932,6	916,7	12 817,0	7 477,6	5 339,4
01.06.2020 y.	15 022,1	1 893,6	1 004,7	889,0	13 128,4	7 812,1	5 316,3
01.07.2020 y.	15 269,1	1 713,8	828,1	885,7	13 555,2	8 230,4	5 324,9
01.08.2020 y.	15 517,2	1 682,4	822,0	860,3	13 834,8	8 438,1	5 396,7
01.09.2020 y.	16 298,4	1 764,7	916,5	848,2	14 533,7	8 579,5	5 954,2
01.10.2020 y.	16 613,5	2 035,9	1 079,8	956,1	14 577,6	8 615,0	5 962,6
01.11.2020 y.	16 888,3	2 219,4	1 298,2	921,2	14 669,0	8 679,2	5 989,8
01.12.2020 y.	17 081,0	2 219,8	1 389,0	830,8	14 861,2	8 716,4	6 144,8
01.01.2021 y.	17 349,8	2 526,1	1 540,7	985,4	14 823,7	8 619,9	6 203,7
Farg'ona viloyati							
01.01.2020 y.	8 774,0	976,6	832,6	144,0	7 797,3	5 711,1	2 086,2
01.02.2020 y.	8 863,5	1 072,9	916,9	156,1	7 790,6	5 675,2	2 115,4
01.03.2020 y.	9 109,5	1 194,6	1 020,7	173,9	7 914,9	5 731,4	2 183,6
01.04.2020 y.	9 421,9	1 302,4	1 113,0	189,4	8 119,4	5 891,9	2 227,6
01.05.2020 y.	9 926,5	1 331,2	1 021,7	309,5	8 595,3	6 154,9	2 440,4
01.06.2020 y.	10 465,8	1 443,6	1 051,7	391,8	9 022,2	6 424,7	2 597,5
01.07.2020 y.	10 733,6	1 167,3	804,6	362,7	9 566,3	6 764,9	2 801,4
01.08.2020 y.	11 110,1	1 109,1	801,4	307,7	10 001,0	6 988,4	3 012,7
01.09.2020 y.	11 520,4	1 183,9	804,1	379,7	10 336,6	7 258,8	3 077,7
01.10.2020 y.	11 873,6	1 375,1	1 002,6	372,5	10 498,5	7 367,2	3 131,3
01.11.2020 y.	12 272,3	1 546,6	1 175,2	371,4	10 725,7	7 401,0	3 324,6
01.12.2020 y.	12 425,7	1 724,6	1 281,4	443,2	10 701,1	7 415,6	3 285,5
01.01.2021 y.	12 553,5	1 722,6	1 336,9	385,6	10 831,0	7 390,4	3 440,6

Sana	Jami	shu jumladan:					
		qisqa muddatli kreditlar	shundan:		uzoq muddatli kreditlar	shundan:	
			milliy valyutada	chet el valyutasida		milliy valyutada	chet el valyutasida
1	2	3	4	5	6	7	8
Xorazm viloyati							
01.01.2020 y.	6 349,8	565,5	425,8	139,7	5 784,3	3 978,4	1 805,9
01.02.2020 y.	6 390,3	572,3	421,6	150,7	5 818,0	3 991,0	1 827,0
01.03.2020 y.	6 512,5	640,7	428,8	211,8	5 871,9	4 035,8	1 836,1
01.04.2020 y.	6 686,7	664,5	432,5	232,1	6 022,2	4 164,4	1 857,8
01.05.2020 y.	7 100,2	682,6	426,9	255,7	6 417,6	4 374,1	2 043,5
01.06.2020 y.	7 492,8	572,5	437,3	135,2	6 920,3	4 558,0	2 362,3
01.07.2020 y.	7 709,4	446,9	343,2	103,7	7 262,5	4 775,4	2 487,1
01.08.2020 y.	7 982,9	440,6	340,8	99,9	7 542,2	5 018,7	2 523,5
01.09.2020 y.	8 247,1	443,9	343,8	100,1	7 803,2	5 167,9	2 635,3
01.10.2020 y.	8 637,9	560,7	434,8	125,9	8 077,2	5 270,0	2 807,3
01.11.2020 y.	9 179,8	708,4	568,0	140,5	8 471,3	5 299,7	3 171,6
01.12.2020 y.	9 375,0	706,7	564,5	142,2	8 668,3	5 391,6	3 276,7
01.01.2021 y.	9 453,6	650,8	537,8	113,0	8 802,8	5 406,6	3 396,2
Toshkent shahri							
01.01.2020 y.	104 678,5	6 912,8	3 343,4	3 569,4	97 765,7	35 279,1	62 486,5
01.02.2020 y.	105 837,5	7 512,6	3 266,1	4 246,5	98 325,0	34 941,7	63 383,3
01.03.2020 y.	107 257,8	8 256,0	3 333,1	4 922,9	99 001,7	34 954,8	64 046,9
01.04.2020 y.	109 764,3	9 019,4	3 379,7	5 639,7	100 744,9	35 260,0	65 484,9
01.05.2020 y.	113 871,2	8 703,0	2 946,6	5 756,4	105 168,2	36 063,5	69 104,7
01.06.2020 y.	115 213,8	9 122,0	2 869,0	6 253,0	106 091,9	36 136,5	69 955,4
01.07.2020 y.	118 525,9	9 842,6	3 023,5	6 819,1	108 683,3	36 248,4	72 434,9
01.08.2020 y.	120 150,3	10 418,5	3 652,1	6 766,4	109 731,8	36 580,8	73 151,0
01.09.2020 y.	121 840,7	10 998,9	4 093,3	6 905,6	110 841,8	36 670,6	74 171,2
01.10.2020 y.	123 064,2	10 633,3	4 099,3	6 534,0	112 430,9	37 134,7	75 296,2
01.11.2020 y.	125 178,3	11 210,6	4 400,6	6 810,0	113 967,7	37 332,7	76 635,0
01.12.2020 y.	126 337,9	11 127,9	4 389,6	6 738,3	115 210,0	37 996,1	77 213,9
01.01.2021 y.	130 167,1	11 259,3	4 382,6	6 876,7	118 907,7	38 486,7	80 421,0

5.3.8b-jadval

2021-yilda tijorat banklari kreditlarining qoldig'i

(muddatlar bo'yicha, hududlar kesimida)

mlrd. so'm

Sana	Jami	shu jumladan:					
		qisqa muddatli kreditlar	shundan:		uzoq muddatli kreditlar	shundan:	
			milliy valyutada	chet el valyutasida		milliy valyutada	chet el valyutasida
1	2	3	4	5	6	7	8
Qoraqalpog'iston Respublikasi							
01.01.2021 y.	8 006,7	856,4	767,6	88,8	7 150,3	5 691,1	1 459,2
01.02.2021 y.	7 916,9	891,0	764,8	126,3	7 025,9	5 567,4	1 458,5
01.03.2021 y.	7 931,5	925,1	807,8	117,3	7 006,4	5 669,8	1 336,6
01.04.2021 y.	7 973,0	919,5	791,7	127,8	7 053,5	5 731,9	1 321,6
01.05.2021 y.	8 201,7	924,9	797,2	127,7	7 276,8	5 910,9	1 365,9
01.06.2021 y.	8 358,3	896,8	767,4	129,4	7 461,5	6 050,1	1 411,4
01.07.2021 y.	8 364,6	807,3	689,6	117,7	7 557,3	6 135,1	1 422,3
01.08.2021 y.	8 440,7	800,8	668,6	132,2	7 639,9	6 194,1	1 445,8
01.09.2021 y.	8 284,6	713,7	618,6	95,1	7 570,9	6 144,6	1 426,3
01.10.2021 y.	8 414,6	817,7	717,5	100,2	7 596,9	6 194,0	1 402,8
01.11.2021 y.	8 470,7	849,6	748,7	100,9	7 621,1	6 196,8	1 424,3
01.12.2021 y.	8 478,7	831,9	739,7	92,2	7 646,8	6 230,8	1 416,0
01.01.2022 y.	8 576,4	733,1	670,2	62,8	7 843,3	6 286,5	1 556,8
Andijon viloyati							
01.01.2021 y.	12 116,2	1 972,9	1 108,9	864,0	10 143,3	7 039,5	3 103,7
01.02.2021 y.	12 031,7	2 031,9	1 202,3	829,6	9 999,8	6 902,7	3 097,1
01.03.2021 y.	12 133,2	2 066,4	1 253,9	812,5	10 066,8	6 930,0	3 136,8
01.04.2021 y.	12 322,4	2 083,2	1 344,9	738,3	10 239,2	7 081,2	3 158,0
01.05.2021 y.	12 671,4	2 013,1	1 378,2	634,9	10 658,3	7 367,4	3 290,9
01.06.2021 y.	12 950,8	2 021,5	1 401,5	620,0	10 929,3	7 602,1	3 327,2
01.07.2021 y.	13 077,0	1 797,0	1 150,7	646,3	11 280,0	7 819,9	3 460,1
01.08.2021 y.	13 060,2	1 605,4	976,7	628,8	11 454,8	7 982,9	3 471,9
01.09.2021 y.	13 261,3	1 586,6	930,6	656,0	11 674,7	8 150,6	3 524,1
01.10.2021 y.	13 492,4	1 699,9	1 023,3	676,6	11 792,5	8 219,8	3 572,7
01.11.2021 y.	13 922,1	1 838,3	1 169,7	668,6	12 083,8	8 259,9	3 823,9
01.12.2021 y.	14 074,2	1 952,6	1 216,3	736,3	12 121,6	8 251,2	3 870,4
01.01.2022 y.	14 096,0	1 877,8	1 183,4	694,4	12 218,2	8 250,1	3 968,2

Sana	Jami	shu jumladan:					
		qisqa muddatli kreditlar	shundan:		uzoq muddatli kreditlar	shundan:	
			milliy valyutada	chet el valyutasida		milliy valyutada	chet el valyutasida
1	2	3	4	5	6	7	8
Buxoro viloyati							
01.01.2021 y.	11 958,1	1 843,5	1 410,2	433,3	10 114,6	5 118,1	4 996,5
01.02.2021 y.	11 974,5	1 856,9	1 360,7	496,3	10 117,6	5 017,5	5 100,1
01.03.2021 y.	12 068,0	1 763,1	1 314,0	449,1	10 304,9	5 086,3	5 218,6
01.04.2021 y.	12 666,8	1 562,4	1 197,5	364,8	11 104,5	5 472,7	5 631,7
01.05.2021 y.	13 171,4	1 462,3	1 084,0	378,3	11 709,0	5 904,6	5 804,4
01.06.2021 y.	13 625,5	1 410,8	1 030,0	380,8	12 214,7	6 239,2	5 975,5
01.07.2021 y.	13 875,2	1 246,8	894,7	352,1	12 628,4	6 446,2	6 182,2
01.08.2021 y.	14 021,7	1 198,6	814,0	384,6	12 823,1	6 583,0	6 240,1
01.09.2021 y.	13 885,5	1 145,6	752,5	393,0	12 739,9	6 623,0	6 117,0
01.10.2021 y.	14 331,2	1 336,3	906,4	430,0	12 994,8	6 743,6	6 251,3
01.11.2021 y.	14 755,8	1 694,1	1 069,4	624,8	13 061,6	6 809,2	6 252,4
01.12.2021 y.	14 862,9	1 718,7	1 076,2	642,6	13 144,2	6 872,9	6 271,3
01.01.2022 y.	15 129,6	1 704,9	1 119,5	585,4	13 424,7	7 003,3	6 421,4
Jizzax viloyati							
01.01.2021 y.	9 855,7	954,0	814,6	139,3	8 901,8	5 980,1	2 921,6
01.02.2021 y.	9 876,4	1 027,9	885,6	142,3	8 848,5	5 946,6	2 901,8
01.03.2021 y.	9 994,9	1 148,5	967,1	181,3	8 846,5	5 902,6	2 943,9
01.04.2021 y.	10 162,7	1 263,8	1 061,9	201,9	8 898,9	5 995,4	2 903,5
01.05.2021 y.	10 527,6	1 328,1	1 133,1	195,0	9 199,5	6 163,8	3 035,7
01.06.2021 y.	10 828,2	1 400,0	1 194,8	205,2	9 428,2	6 259,1	3 169,1
01.07.2021 y.	10 708,1	1 108,1	908,9	199,2	9 600,0	6 443,3	3 156,7
01.08.2021 y.	10 668,3	1 014,9	822,2	192,6	9 653,4	6 485,6	3 167,8
01.09.2021 y.	10 457,8	1 021,5	834,8	186,7	9 436,3	6 258,0	3 178,2
01.10.2021 y.	10 665,7	1 102,1	866,0	236,1	9 563,6	6 260,7	3 302,9
01.11.2021 y.	10 857,3	1 206,8	960,2	246,6	9 650,5	6 252,6	3 398,0
01.12.2021 y.	11 128,3	1 316,9	1 016,0	300,9	9 811,5	6 262,1	3 549,4
01.01.2022 y.	10 781,8	1 047,0	820,8	226,2	9 734,8	6 177,9	3 556,8

Sana	Jami	shu jumladan:					
		qisqa muddatli kreditlar	shundan:		uzoq muddatli kreditlar	shundan:	
			milliy valyutada	chet el valyutasida		milliy valyutada	chet el valyutasida
1	2	3	4	5	6	7	8
Qashqadaryo viloyati							
01.01.2021 y.	11 038,1	1 572,6	1 315,7	256,9	9 465,5	6 724,2	2 741,3
01.02.2021 y.	10 953,3	1 596,0	1 363,4	232,6	9 357,3	6 611,9	2 745,4
01.03.2021 y.	11 077,8	1 770,0	1 431,9	338,2	9 307,8	6 567,8	2 740,0
01.04.2021 y.	11 330,6	1 821,8	1 480,7	341,2	9 508,8	6 781,0	2 727,8
01.05.2021 y.	11 759,6	1 839,5	1 495,3	344,2	9 920,0	7 129,6	2 790,5
01.06.2021 y.	12 031,9	1 839,2	1 476,1	363,1	10 192,7	7 364,9	2 827,8
01.07.2021 y.	11 973,3	1 442,8	1 111,5	331,3	10 530,5	7 574,7	2 955,8
01.08.2021 y.	11 983,9	1 311,4	1 016,9	294,5	10 672,5	7 705,7	2 966,8
01.09.2021 y.	11 790,6	1 199,7	937,3	262,4	10 590,9	7 689,6	2 901,4
01.10.2021 y.	11 900,7	1 273,7	1 008,5	265,2	10 627,1	7 723,1	2 904,0
01.11.2021 y.	12 119,8	1 433,5	1 180,9	252,5	10 686,3	7 745,8	2 940,5
01.12.2021 y.	12 285,0	1 456,9	1 209,9	247,0	10 828,1	7 761,3	3 066,8
01.01.2022 y.	12 654,5	1 426,9	1 090,3	336,5	11 227,6	7 779,8	3 447,8
Navoiy viloyati							
01.01.2021 y.	8 792,4	594,0	459,8	134,2	8 198,3	5 172,1	3 026,3
01.02.2021 y.	8 744,4	638,2	512,1	126,1	8 106,2	5 053,7	3 052,5
01.03.2021 y.	8 852,4	707,0	535,0	172,0	8 145,4	4 991,7	3 153,7
01.04.2021 y.	8 946,0	723,7	552,5	171,2	8 222,3	5 106,7	3 115,6
01.05.2021 y.	9 421,7	700,1	571,0	129,1	8 721,5	5 284,5	3 437,0
01.06.2021 y.	9 643,0	731,8	574,9	157,0	8 911,2	5 448,8	3 462,4
01.07.2021 y.	9 729,8	649,5	503,0	146,5	9 080,3	5 584,4	3 496,0
01.08.2021 y.	9 732,1	657,5	480,7	176,9	9 074,6	5 608,0	3 466,5
01.09.2021 y.	9 154,9	623,5	457,6	165,9	8 531,4	5 484,5	3 046,9
01.10.2021 y.	9 269,5	639,0	470,0	169,0	8 630,5	5 528,0	3 102,5
01.11.2021 y.	9 307,3	670,2	515,2	155,0	8 637,2	5 534,9	3 102,3
01.12.2021 y.	9 329,4	729,7	558,2	171,4	8 599,7	5 557,6	3 042,1
01.01.2022 y.	9 424,9	720,4	569,2	151,2	8 704,6	5 589,4	3 115,1

Sana	Jami	shu jumladan:					
		qisqa muddatli kreditlar	shundan:		uzoq muddatli kreditlar	shundan:	
			milliy valyutada	chet el valyutasida		milliy valyutada	chet el valyutasida
1	2	3	4	5	6	7	8
Namangan viloyati							
01.01.2021 y.	9 884,2	990,9	791,1	199,8	8 893,3	6 373,4	2 519,9
01.02.2021 y.	10 023,7	1 096,4	820,0	276,4	8 927,4	6 326,9	2 600,4
01.03.2021 y.	9 941,6	1 240,5	970,2	270,3	8 701,0	6 263,6	2 437,4
01.04.2021 y.	10 287,7	1 424,1	1 157,3	266,8	8 863,6	6 315,8	2 547,7
01.05.2021 y.	10 756,1	1 570,4	1 279,3	291,1	9 185,7	6 557,8	2 627,9
01.06.2021 y.	11 132,3	1 701,2	1 357,9	343,3	9 431,1	6 678,3	2 752,8
01.07.2021 y.	11 115,8	1 547,6	1 214,6	332,9	9 568,3	6 707,2	2 861,0
01.08.2021 y.	11 133,8	1 525,0	1 190,1	335,0	9 608,8	6 731,2	2 877,6
01.09.2021 y.	10 857,9	1 467,8	1 152,1	315,6	9 390,1	6 630,4	2 759,7
01.10.2021 y.	11 026,6	1 588,5	1 269,4	319,1	9 438,1	6 626,9	2 811,3
01.11.2021 y.	11 203,0	1 762,2	1 421,5	340,7	9 440,8	6 598,8	2 842,0
01.12.2021 y.	11 267,0	1 803,4	1 477,6	325,8	9 463,6	6 658,1	2 805,5
01.01.2022 y.	11 323,3	1 718,8	1 431,6	287,2	9 604,5	6 752,0	2 852,5
Samarqand viloyati							
01.01.2021 y.	15 013,7	1 431,9	1 010,0	421,9	13 581,9	8 199,8	5 382,0
01.02.2021 y.	14 929,5	1 525,0	1 079,7	445,2	13 404,5	8 069,6	5 334,9
01.03.2021 y.	15 052,0	1 592,5	1 171,4	421,1	13 459,5	8 042,5	5 417,0
01.04.2021 y.	15 016,6	1 696,7	1 218,1	478,6	13 320,0	8 056,4	5 263,6
01.05.2021 y.	15 519,7	1 755,6	1 261,2	494,3	13 764,1	8 369,5	5 394,6
01.06.2021 y.	15 785,4	1 868,0	1 315,8	552,2	13 917,4	8 497,5	5 419,9
01.07.2021 y.	16 038,3	1 966,6	1 172,9	793,7	14 071,7	8 624,3	5 447,4
01.08.2021 y.	16 018,0	1 874,2	1 044,9	829,3	14 143,8	8 736,0	5 407,8
01.09.2021 y.	15 711,7	1 820,8	975,7	845,1	13 890,9	8 711,3	5 179,5
01.10.2021 y.	15 875,6	1 927,7	1 008,0	919,8	13 947,9	8 850,8	5 097,1
01.11.2021 y.	15 969,7	1 968,9	1 085,2	883,7	14 000,9	8 923,7	5 077,2
01.12.2021 y.	15 995,5	2 008,4	1 112,1	896,2	13 987,1	8 959,4	5 027,7
01.01.2022 y.	16 040,0	1 946,6	1 160,9	785,7	14 093,4	9 064,7	5 028,7

Sana	Jami	shu jumladan:					
		qisqa muddatli kreditlar	shundan:		uzoq muddatli kreditlar	shundan:	
			milliy valyutada	chet el valyutasida		milliy valyutada	chet el valyutasida
1	2	3	4	5	6	7	8
Surxondaryo viloyati							
01.01.2021 y.	11 119,1	1 102,3	937,8	164,5	10 016,8	7 110,1	2 906,7
01.02.2021 y.	11 274,7	1 260,4	1 023,6	236,8	10 014,3	7 002,8	3 011,5
01.03.2021 y.	11 440,0	1 449,3	1 149,9	299,3	9 990,7	6 999,4	2 991,3
01.04.2021 y.	11 813,2	1 488,5	1 199,3	289,3	10 324,7	7 273,0	3 051,7
01.05.2021 y.	12 276,5	1 556,7	1 271,7	285,0	10 719,8	7 637,9	3 081,8
01.06.2021 y.	12 542,0	1 588,8	1 290,1	298,7	10 953,2	7 889,2	3 064,0
01.07.2021 y.	12 520,8	1 278,1	1 056,2	221,9	11 242,7	8 050,2	3 192,5
01.08.2021 y.	12 562,2	1 241,7	1 032,3	209,4	11 320,6	8 195,4	3 125,2
01.09.2021 y.	12 226,9	1 115,1	929,4	185,7	11 111,8	8 023,2	3 088,5
01.10.2021 y.	12 468,7	1 292,2	1 102,1	190,2	11 176,5	8 093,1	3 083,3
01.11.2021 y.	12 603,3	1 417,5	1 224,0	193,4	11 185,8	8 124,9	3 060,9
01.12.2021 y.	12 740,7	1 459,8	1 253,0	206,8	11 280,9	8 236,9	3 044,0
01.01.2022 y.	12 681,9	1 245,8	1 064,2	181,6	11 436,1	8 432,2	3 003,9
Sirdaryo viloyati							
01.01.2021 y.	7 972,3	766,5	574,2	192,3	7 205,9	4 328,7	2 877,2
01.02.2021 y.	8 090,9	873,4	666,5	206,9	7 217,6	4 330,5	2 887,1
01.03.2021 y.	8 150,1	977,9	767,8	210,1	7 172,2	4 294,5	2 877,7
01.04.2021 y.	8 307,9	1 152,8	860,8	292,0	7 155,1	4 285,6	2 869,5
01.05.2021 y.	8 666,3	1 284,6	977,7	306,9	7 381,7	4 386,5	2 995,2
01.06.2021 y.	9 106,7	1 277,2	979,7	297,5	7 829,5	4 689,6	3 140,0
01.07.2021 y.	9 235,7	1 244,1	792,2	451,9	7 991,7	4 789,9	3 201,7
01.08.2021 y.	9 265,1	1 161,4	705,5	455,9	8 103,7	4 862,1	3 241,6
01.09.2021 y.	9 455,4	1 175,1	717,9	457,3	8 280,2	4 903,1	3 377,2
01.10.2021 y.	9 554,6	1 222,5	778,1	444,3	8 332,1	4 926,8	3 405,3
01.11.2021 y.	9 640,0	1 331,7	913,2	418,5	8 308,3	4 849,7	3 458,6
01.12.2021 y.	9 691,4	1 367,5	942,2	425,3	8 323,9	4 841,8	3 482,1
01.01.2022 y.	9 662,2	1 335,9	889,4	446,5	8 326,3	4 839,6	3 486,7

Sana	Jami	shu jumladan:					
		qisqa muddatli kreditlar	shundan:		uzoq muddatli kreditlar	shundan:	
			milliy valyutada	chet el valyutasida		milliy valyutada	chet el valyutasida
1	2	3	4	5	6	7	8
Toshkent viloyati							
01.01.2021 y.	17 349,8	2 526,1	1 540,7	985,4	14 823,7	8 619,9	6 203,7
01.02.2021 y.	17 121,6	2 482,4	1 575,1	907,2	14 639,2	8 389,3	6 250,0
01.03.2021 y.	17 274,1	2 479,6	1 584,6	895,1	14 794,5	8 483,8	6 310,7
01.04.2021 y.	17 539,8	2 571,7	1 675,5	896,2	14 968,1	8 682,7	6 285,4
01.05.2021 y.	17 785,4	2 663,4	1 793,4	870,0	15 122,0	8 802,2	6 319,9
01.06.2021 y.	18 089,7	2 772,3	1 704,0	1 068,3	15 317,4	9 035,4	6 282,0
01.07.2021 y.	17 915,9	2 331,6	1 341,6	990,1	15 584,3	9 341,6	6 242,7
01.08.2021 y.	18 435,2	2 348,1	1 163,4	1 184,7	16 087,1	9 711,1	6 376,1
01.09.2021 y.	18 959,9	2 650,8	1 150,6	1 500,2	16 309,0	9 878,0	6 431,0
01.10.2021 y.	19 245,0	2 913,8	1 355,1	1 558,7	16 331,2	9 909,0	6 422,2
01.11.2021 y.	19 552,2	3 062,5	1 570,1	1 492,3	16 489,8	10 070,8	6 419,0
01.12.2021 y.	19 648,8	3 074,1	1 618,3	1 455,8	16 574,7	10 191,9	6 382,8
01.01.2022 y.	20 308,2	3 740,3	1 560,9	2 179,4	16 567,9	10 357,9	6 210,0
Farg'ona viloyati							
01.01.2021 y.	12 553,5	1 722,6	1 336,9	385,6	10 831,0	7 390,4	3 440,6
01.02.2021 y.	12 537,1	1 787,8	1 395,1	392,7	10 749,4	7 294,3	3 455,0
01.03.2021 y.	12 643,2	1 878,4	1 505,2	373,2	10 764,8	7 268,5	3 496,3
01.04.2021 y.	12 928,1	2 005,7	1 631,6	374,0	10 922,4	7 429,3	3 493,1
01.05.2021 y.	13 497,3	2 169,5	1 751,0	418,5	11 327,8	7 741,2	3 586,6
01.06.2021 y.	13 833,8	2 290,2	1 842,6	447,6	11 543,7	7 880,7	3 662,9
01.07.2021 y.	13 706,7	1 908,1	1 452,4	455,6	11 798,6	8 045,9	3 752,7
01.08.2021 y.	13 842,9	1 966,8	1 430,8	536,0	11 876,1	8 149,3	3 726,8
01.09.2021 y.	13 374,0	1 786,9	1 267,5	519,4	11 587,1	8 002,9	3 584,2
01.10.2021 y.	13 679,6	1 965,1	1 432,6	532,4	11 714,6	8 159,9	3 554,6
01.11.2021 y.	13 943,2	2 158,2	1 610,0	548,1	11 785,0	8 203,8	3 581,3
01.12.2021 y.	13 960,7	2 162,6	1 632,8	529,8	11 798,1	8 272,9	3 525,2
01.01.2022 y.	14 087,4	2 116,4	1 627,4	489,0	11 971,0	8 395,0	3 576,0

Sana	Jami	shu jumladan:					
		qisqa muddatli kreditlar	shundan:		uzoq muddatli kreditlar	shundan:	
			milliy valyutada	chet el valyutasida		milliy valyutada	chet el valyutasida
1	2	3	4	5	6	7	8
Xorazm viloyati							
01.01.2021 y.	9 453,6	650,8	537,8	113,0	8 802,8	5 406,6	3 396,2
01.02.2021 y.	9 363,9	656,8	529,3	127,5	8 707,2	5 289,3	3 417,9
01.03.2021 y.	9 546,4	702,5	561,3	141,2	8 843,9	5 295,8	3 548,1
01.04.2021 y.	9 698,6	758,0	592,9	165,2	8 940,5	5 368,5	3 572,0
01.05.2021 y.	10 078,7	774,9	625,7	149,2	9 303,8	5 602,1	3 701,7
01.06.2021 y.	10 297,5	784,2	628,2	156,0	9 513,3	5 743,3	3 770,0
01.07.2021 y.	10 348,1	658,9	524,5	134,4	9 689,2	5 845,1	3 844,1
01.08.2021 y.	10 395,5	638,4	504,2	134,2	9 757,1	5 880,7	3 876,4
01.09.2021 y.	10 179,0	582,4	448,5	133,9	9 596,6	5 808,4	3 788,2
01.10.2021 y.	10 363,0	761,3	575,8	185,5	9 601,7	5 832,0	3 769,7
01.11.2021 y.	10 547,6	896,4	702,7	193,7	9 651,2	5 864,1	3 787,1
01.12.2021 y.	10 602,8	900,1	693,7	206,4	9 702,7	5 880,9	3 821,8
01.01.2022 y.	10 723,8	926,0	705,4	220,6	9 797,8	5 938,7	3 859,1
Toshkent shahri							
01.01.2021 y.	130 167,1	11 259,3	4 382,6	6 876,7	118 907,7	38 486,7	80 421,0
01.02.2021 y.	131 262,0	11 956,9	4 372,7	7 584,1	119 305,2	38 400,5	80 904,7
01.03.2021 y.	132 463,5	12 461,8	4 544,4	7 917,3	120 001,8	38 632,0	81 369,8
01.04.2021 y.	132 864,2	12 077,7	4 271,8	7 805,8	120 786,5	39 002,4	81 784,1
01.05.2021 y.	136 068,9	12 552,8	4 504,0	8 048,8	123 516,2	39 288,3	84 227,9
01.06.2021 y.	137 902,4	11 810,6	4 620,9	7 189,7	126 091,8	39 640,5	86 451,3
01.07.2021 y.	140 135,6	11 840,9	4 608,1	7 232,8	128 294,7	41 019,5	87 275,1
01.08.2021 y.	141 628,4	12 385,7	4 671,2	7 714,5	129 242,7	42 161,7	87 081,0
01.09.2021 y.	148 105,0	12 931,0	5 471,2	7 459,8	135 174,0	44 902,5	90 271,5
01.10.2021 y.	149 717,7	12 735,6	5 617,8	7 117,8	136 982,2	45 547,3	91 434,9
01.11.2021 y.	151 692,4	13 275,7	5 977,0	7 298,7	138 416,7	45 920,9	92 495,7
01.12.2021 y.	155 044,1	13 185,7	6 240,8	6 944,9	141 858,5	47 142,4	94 716,0
01.01.2022 y.	159 191,5	12 742,6	5 822,7	6 920,0	146 448,9	49 040,6	97 408,3

5.3.9-jadval

Tijorat banklari kreditlari qoldig'i
(tarmoqlar bo'yicha)

mlrd. so'm

Sana	Jami	shundan:								
		Sanoat	Qishloq xo'jaligi	Qurilish sohasi	Savdo va umumiy xizmat	Transport va kommunikatsiya	Moddiy va texnik ta'minotni rivojlantirish	Uy-joy kommunal xizmati	Jismoniy shaxslar	Boshqa sohalar
1	2	3	4	5	6	7	8	9	10	11
01.01.2020 y.	210 029,0	75 636,4	17 205,2	5 930,4	14 480,2	23 515,9	3 301,9	2 511,6	39 933,6	27 513,8
01.02.2020 y.	211 474,6	75 378,8	17 543,9	5 997,3	14 728,6	24 426,3	3 497,4	2 567,5	40 783,3	26 551,5
01.03.2020 y.	214 269,2	76 864,4	18 162,1	6 033,1	15 035,4	24 285,6	3 464,8	2 559,2	42 158,2	25 706,3
01.04.2020 y.	220 392,4	79 290,8	19 663,7	6 138,8	15 641,5	24 437,2	3 539,7	2 396,8	43 488,6	25 795,5
01.05.2020 y.	230 659,4	84 797,6	21 983,1	6 293,1	16 115,6	24 912,8	3 693,6	2 648,7	43 820,9	26 393,9
01.06.2020 y.	236 339,6	87 143,4	23 699,5	6 429,1	16 562,9	25 216,8	3 596,6	2 595,8	44 761,6	26 333,8
01.07.2020 y.	243 263,8	90 645,4	22 874,2	6 568,8	17 322,0	25 702,3	3 733,5	3 092,4	47 390,4	25 934,7
01.08.2020 y.	248 112,3	92 336,3	23 027,0	6 742,0	17 729,1	25 750,3	3 665,1	2 943,8	48 824,7	27 094,0
01.09.2020 y.	254 039,8	94 818,6	23 690,8	6 822,2	18 154,5	25 908,8	3 882,4	3 154,3	50 017,8	27 590,4
01.10.2020 y.	259 057,6	96 536,5	25 234,0	6 955,7	18 572,5	26 097,6	3 906,5	3 625,6	51 465,5	26 663,7
01.11.2020 y.	265 264,2	98 350,3	27 058,7	7 124,5	19 079,4	26 435,6	3 979,6	3 680,3	52 769,1	26 786,7
01.12.2020 y.	269 037,0	99 434,4	27 482,6	7 333,0	19 307,3	26 362,2	3 977,7	3 722,4	54 080,3	27 337,0
01.01.2021 y.	275 280,6	102 162,4	28 080,5	7 380,3	19 916,2	26 626,0	3 962,1	3 759,0	54 887,7	28 506,4
01.02.2021 y.	276 100,8	102 664,6	28 501,5	7 452,2	20 352,9	26 743,9	3 920,7	4 338,1	54 707,3	27 419,5
01.03.2021 y.	278 568,7	102 831,0	28 980,9	7 615,0	20 873,0	26 734,6	3 798,2	4 347,9	55 338,3	28 049,8
01.04.2021 y.	281 857,6	101 430,4	30 019,6	8 217,0	21 076,3	27 034,6	3 811,4	4 400,1	56 757,9	29 110,5
01.05.2021 y.	290 402,4	102 521,9	31 794,7	7 817,6	22 426,3	28 363,1	4 057,3	4 530,8	58 741,6	30 149,0
01.06.2021 y.	296 127,7	103 987,7	34 355,2	8 515,3	23 997,0	28 718,8	4 005,1	5 288,3	60 293,5	26 966,9
01.07.2021 y.	298 745,0	107 096,2	32 761,1	9 148,9	24 156,7	28 756,2	4 044,7	5 614,9	61 815,8	25 350,6
01.08.2021 y.	301 188,0	109 081,5	32 054,5	9 237,3	24 323,2	28 230,5	3 999,6	6 022,2	62 994,1	25 245,1
01.09.2021 y.	305 704,4	111 430,9	32 578,1	9 145,1	24 422,7	28 124,2	3 900,0	6 088,7	64 507,1	25 507,7
01.10.2021 y.	310 005,2	112 267,0	33 482,3	9 172,1	24 803,1	28 240,7	3 777,0	6 272,1	65 794,5	26 196,3
01.11.2021 y.	314 584,5	113 217,2	35 045,4	9 444,4	26 046,9	28 068,6	3 886,5	3 427,6	66 853,7	28 594,3
01.12.2021 y.	319 109,5	115 031,7	34 903,4	9 445,7	27 067,9	28 392,1	3 874,7	3 137,7	68 124,7	29 131,5
01.01.2022 y.	324 681,5	117 638,5	35 022,4	9 281,8	27 406,0	28 708,1	3 814,4	2 284,1	69 496,2	31 030,0

5.3.10-jadval

Tijorat banklari kreditlari qoldig'i
(maqsadlar bo'yicha)

mlrd. so'm

Sana	Jami	shundan:				
		Asosiy vositalar sotib olish uchun	Aylanma mablag'larni to'ldirish uchun	Yuridik shaxslarga yangi qurilish va rekonstruksiya uchun	Aholiga uy-joy qurish va sotib olish uchun	Boshqa maqsadlar
1	2	3	4	5	6	7
01.01.2020 y.	210 029,0	93 721,4	31 367,7	23 133,8	20 538,2	41 268,0
01.02.2020 y.	211 474,6	94 531,3	32 199,2	22 082,7	21 312,0	41 349,3
01.03.2020 y.	214 269,2	95 471,2	30 676,1	21 397,8	22 172,2	44 551,9
01.04.2020 y.	220 392,4	98 024,2	32 000,3	20 117,5	22 981,4	47 269,1
01.05.2020 y.	230 659,4	104 495,5	33 139,8	20 741,7	23 540,2	48 742,2
01.06.2020 y.	236 340,3	106 822,6	34 355,7	21 033,9	24 095,5	50 032,7
01.07.2020 y.	243 263,8	107 533,9	36 007,4	20 830,1	25 343,6	53 548,8
01.08.2020 y.	248 113,0	109 398,1	37 722,2	21 342,6	25 962,2	53 688,0
01.09.2020 y.	254 039,8	111 984,1	39 831,4	21 595,1	26 223,4	54 405,8
01.10.2020 y.	259 057,6	113 532,4	39 024,0	22 003,9	26 985,7	57 511,7
01.11.2020 y.	265 264,2	113 989,8	41 527,7	24 719,4	27 601,6	57 425,6
01.12.2020 y.	269 037,2	110 521,6	40 200,6	25 362,2	28 470,1	64 482,7
01.01.2021 y.	275 280,6	114 125,9	43 109,2	31 174,0	29 322,6	57 548,9
01.02.2021 y.	276 100,8	114 894,6	41 778,9	24 797,3	29 594,5	65 035,5
01.03.2021 y.	278 568,7	115 819,1	42 354,6	24 917,2	30 080,2	65 397,7
01.04.2021 y.	281 857,6	116 644,0	42 949,0	25 422,7	30 799,0	66 042,9
01.05.2021 y.	290 402,4	117 968,2	44 969,1	25 549,2	31 530,7	70 385,2
01.06.2021 y.	296 127,7	119 784,6	46 573,4	25 568,7	31 441,4	72 759,6
01.07.2021 y.	298 745,0	120 664,4	47 781,4	25 910,4	32 413,7	71 975,1
01.08.2021 y.	301 188,0	121 846,2	48 588,2	25 927,8	33 144,6	71 681,1
01.09.2021 y.	305 704,4	124 440,1	49 890,5	25 910,2	33 943,1	71 520,6
01.10.2021 y.	310 005,2	124 183,3	51 554,1	25 982,3	34 713,9	73 571,5
01.11.2021 y.	314 584,5	123 521,9	54 490,2	26 512,8	35 383,2	74 676,3
01.12.2021 y.	319 109,5	126 159,2	55 294,9	26 273,8	36 242,0	75 139,6
01.01.2022 y.	324 681,5	126 825,6	57 756,2	25 940,4	37 626,0	76 533,3

5.3.11-jadval

Milliy valyutadagi bank kreditlari bo'yicha foiz stavkalari*
(o'rtacha tortilgan foiz stavkalari, yillik hisobda)

Kredit turi va muddati	2020-yil												2021-yil											
	Yan.	Fev.	Mart	Apr.	May	Iyun	Iyul	Avg.	Sen.	Okt.	Noy.	Dek.	Yan.	Fev.	Mart	Apr.	May	Iyun	Iyul	Avg.	Sen.	Okt.	Noy.	Dek.
1	2	3	4	5	6	7	8	9	10	11	12	13	14	15	16	17	18	19	20	21	22	23	24	25
Jami kreditlar bo'yicha	25,8	25,6	24,8	24,1	24,0	23,7	20,6	20,5	19,8	19,2	19,7	18,8	20,8	21,3	21,4	21,3	21,6	21,3	21,5	21,4	21,2	21,2	21,4	20,8
<i>shu jumladan:</i>																								
Qisqa muddatli kreditlar	25,7	25,0	25,2	24,6	24,8	24,7	21,1	20,8	18,8	19,0	19,9	18,4	21,3	21,8	21,9	21,3	21,6	21,2	21,6	21,2	21,2	21,2	21,6	21,2
- 60 kungacha	23,9	24,6	23,9	24,9	24,6	24,0	20,5	20,5	20,5	19,2	19,5	19,5	20,7	19,4	19,7	18,6	19,2	20,7	20,8	21,0	20,8	21,2	20,6	21,7
- 61 kundan 90 kungacha	25,9	25,8	23,6	23,8	23,4	24,6	22,4	21,8	15,6	15,7	16,2	18,7	18,9	22,6	21,9	22,3	22,2	22,7	20,1	19,6	21,7	21,6	22,5	20,6
- 91 kundan 180 kungacha	24,8	23,7	25,4	24,3	24,6	25,6	21,3	21,6	21,7	19,7	19,8	17,0	20,1	22,5	22,5	21,4	22,2	22,1	20,4	22,2	20,2	16,2	20,9	21,3
- 181 kundan 365 kungacha	25,8	25,1	25,2	24,6	24,8	24,7	21,1	20,8	20,5	20,2	20,0	19,7	21,4	22,0	22,0	21,7	21,8	21,2	21,7	21,2	21,2	21,2	21,6	21,2
Uzoq muddatli kreditlar	25,8	25,9	24,7	23,7	23,4	23,3	20,3	20,4	20,6	19,3	19,6	19,1	20,6	21,1	21,2	21,3	21,6	21,4	21,5	21,5	21,2	21,2	21,4	20,5
- 1 yildan 2 yilgacha	25,2	25,7	26,0	24,7	24,7	23,6	19,9	20,1	20,4	19,7	19,6	19,6	21,9	22,0	21,7	21,5	22,1	22,2	21,6	21,9	21,5	21,0	21,5	21,4
- 2 yildan 3 yilgacha	27,8	27,4	26,0	25,6	24,8	25,4	21,5	21,6	21,7	19,9	20,6	20,1	21,4	22,1	22,0	22,7	22,6	22,4	23,1	22,9	23,2	23,3	23,1	22,7
- 3 yildan 4 yilgacha	24,3	24,9	24,6	23,0	23,3	22,9	21,0	21,3	21,2	20,9	19,9	19,4	22,0	22,6	22,5	21,2	22,7	22,2	22,7	23,4	22,1	23,5	23,2	20,8
- 4 yildan 5 yilgacha	21,6	22,6	21,8	21,2	22,2	20,9	18,5	18,8	19,0	18,8	19,3	19,0	18,9	20,1	20,1	19,2	20,4	20,3	19,3	20,3	20,4	20,0	21,6	21,5
- 5 yildan 10 yilgacha	19,5	20,4	19,4	20,2	20,4	20,7	19,7	19,7	18,3	17,4	17,7	18,3	18,5	19,0	18,7	19,5	20,2	20,0	19,7	19,4	19,8	19,9	19,5	19,0
- 10 yildan yuqori	17,9	17,8	18,6	18,7	18,4	17,9	18,0	18,0	17,4	17,5	17,2	17,2	17,0	17,4	17,3	17,3	17,3	17,2	17,6	17,3	17,3	17,3	17,3	17,2

* Imtiyozli kreditlar va mikroqarzarlar bo'yicha foiz stavkalari hisobga olinmagan

5.3.12-jadval

Milliy valyutadagi imtiyozli bank kreditlari bo'yicha foiz stavkalari

(o'rtacha tortilgan foiz stavkalari, yillik hisobda)

Kredit turi va muddati	2020-yil												2021-yil											
	Yan.	Fev.	Mart	Apr.	May	Iyun	Iyul	Avg.	Sen.	Okt.	Noy.	Dek.	Yan.	Fev.	Mart	Apr.	May	Iyun	Iyul	Avg.	Sen.	Okt.	Noy.	Dek.
1	2	3	4	5	6	7	8	9	10	11	12	13	14	15	16	17	18	19	20	21	22	23	24	25
Jami kreditlar bo'yicha	7,2	8,3	8,9	9,1	9,3	9,9	11,2	11,7	11,8	10,8	11,4	11,8	11,3	11,4	11,7	11,1	11,2	11,2	11,3	11,4	13,3	12,7	11,4	11,4
<i>shu jumladan:</i>																								
Qisqa muddatli kreditlar	4,9	7,5	8,2	7,9	8,3	9,2	9,5	9,7	8,5	10,9	10,8	10,8	11,0	10,6	10,6	11,1	11,0	11,7	11,9	8,1	13,3	12,4	9,8	10,8
- 60 kungacha	8,0			8,5		7,5	9,2																	
- 61 kundan 90 kungacha	9,6	9,4	11,9	15,3	15,2	8,4	9,9	10,5	9,5	12,8	7,0	9,5	14,0	4,3	10,8	10,0					9,4			
- 91 kundan 180 kungacha	8,1	7,5	7,3	6,1	7,3	14,2	7,5	7,5	7,4	8,0	7,4						5,0	13,8	14,0		14,0	14,0	6,7	4,0
- 181 kundan 365 kungacha	4,8	7,5	8,2	7,9	8,1	9,0	9,5	9,7	8,5	10,9	10,8	10,8	11,0	10,6	10,6	11,1	11,1	11,7	11,9	8,1	11,2	11,3	10,0	10,9
Uzoq muddatli kreditlar	7,5	8,5	9,1	9,4	9,5	9,9	11,3	11,8	12,6	10,7	11,8	12,4	11,9	13,2	12,5	11,1	11,2	11,2	11,2	11,9	13,3	13,3	12,8	11,6
- 1 yildan 2 yilgacha	7,3	7,5	8,3	8,3	8,5	9,5	9,8	9,9	12,8	11,3	13,4	12,0	13,2	14,0	10,3	9,6	9,2	9,7	9,7	9,5	12,4	13,5	11,2	10,0
- 2 yildan 3 yilgacha	7,5	14,6	15,1	15,1	14,9	14,4	14,4	14,4	14,3	13,3	13,7	13,5	14,0	13,9	13,9	13,6	13,7	13,7	13,6	13,7	13,7	13,5	13,5	12,4
- 3 yildan 4 yilgacha	8,6	13,8	12,1	9,9	9,9	13,6	12,8	14,2	12,2	12,7	13,0	13,3	9,8	14,0	12,6	13,4	12,4	13,8	12,2	10,8	12,6	11,8	12,1	12,3
- 4 yildan 5 yilgacha	8,3	12,6	12,8	12,7	11,9	12,4	10,5	11,0	11,5	10,5	9,6	11,3	10,7	9,3	11,0	12,1	10,7	9,7	12,8	13,2	13,3	13,3	13,4	13,4
- 5 yildan 10 yilgacha	14,7	15,4	14,4	11,6	14,1	13,7	10,4	10,3	14,3	13,2	12,0	11,9	11,2	11,0	10,2	12,1	12,3	12,7	12,1	12,4	12,1	11,6	12,4	11,6
- 10 yildan yuqori	6,7	6,7	6,7	6,1	6,5	6,4	6,6	6,6	7,7	7,0	7,5	9,4	9,4	7,1	6,5	5,3	9,1	8,9	11,2	9,4	9,2	3,4	5,7	11,2

5.3.13-jadval

Chet el valyutasidagi bank kreditlari bo'yicha foiz stavkalari*

(o'rtacha tortilgan foiz stavkalari, yillik hisobda)

Kredit turi va muddati	2020-yil												2021-yil											
	Yan.	Fev.	Mart	Apr.	May	Iyun	Iyul	Avg.	Sen.	Okt.	Noy.	Dek.	Yan.	Fev.	Mart	Apr.	May	Iyun	Iyul	Avg.	Sen.	Okt.	Noy.	Dek.
1	2	3	4	5	6	7	8	9	10	11	12	13	14	15	16	17	18	19	20	21	22	23	24	25
Jami kreditlar bo'yicha	7,5	7,3	7,7	7,4	7,5	6,8	6,5	6,3	6,5	6,5	6,1	6,4	7,1	6,9	7,1	6,8	6,7	6,5	6,7	6,2	6,7	6,2	6,4	6,2
<i>shu jumladan:</i>																								
Qisqa muddatli kreditlar	6,9	6,9	7,6	7,2	7,5	7,5	6,4	6,1	7,4	7,3	7,3	6,5	7,5	7,1	6,8	6,4	6,4	6,1	6,8	6,7	6,9	6,7	6,0	6,5
- 60 kungacha	0,5	8,0					13,5		10,9			8,0		9,1	7,1	6,0			8,0		5,5		8,3	
- 61 kundan 90 kungacha		11,5	11,5	6,5		12,5	9,1	5,5		5,5	5,5	5,9	9,3	6,1	5,5	6,0	6,2	3,5	3,5	3,5	4,6	1,7	5,5	
- 91 kundan 180 kungacha		8,8	8,2	9,0	11,8	6,9		7,5	6,8	7,4	6,4	5,8	7,5	7,9	6,3	5,3	6,0	4,6	5,4	4,9	5,0	7,5	6,1	5,9
- 181 kundan 365 kungacha	7,0	6,8	7,6	7,3	7,5	7,6	6,4	6,1	7,4	7,4	7,3	6,6	7,4	7,1	6,9	6,6	6,4	6,2	6,9	6,7	7,0	6,7	6,0	6,8
Uzoq muddatli kreditlar	7,7	7,5	7,9	7,5	7,5	6,6	6,6	6,5	6,1	6,2	5,6	6,3	6,8	6,7	7,2	7,0	6,8	6,7	6,7	6,0	6,7	6,0	6,5	6,1
- 1 yildan 2 yilgacha	7,9	8,8	9,1	9,0	8,7	6,8	8,0	7,6	7,3	6,6	7,0	6,8	7,2	7,5	7,6	7,4	7,5	6,8	7,0	5,6	6,6	6,2	6,9	6,7
- 2 yildan 3 yilgacha	10,7	9,8	9,3	9,1	8,8	9,6	7,7	6,6	6,7	7,3	7,2	6,2	8,2	7,9	8,0	7,6	7,9	7,2	7,4	7,2	6,1	6,9	7,0	6,7
- 3 yildan 4 yilgacha	8,0	8,7	8,5	8,4	8,2	8,8	6,8	7,6	7,6	7,4	7,2	7,4	7,3	7,6	7,1	7,7	6,3	7,8	6,0	6,2	8,6	5,7	7,8	6,6
- 4 yildan 5 yilgacha	6,6	7,6	7,5	8,2	7,3	7,5	7,4	7,7	6,7	7,2	6,8	7,1	6,8	7,0	6,9	6,7	7,3	6,8	7,5	7,5	7,3	6,2	6,4	7,2
- 5 yildan 10 yilgacha	6,1	5,9	6,6	6,6	6,9	5,7	5,3	5,3	5,3	5,5	3,9	5,5	4,9	4,8	5,8	5,7	5,7	6,0	6,5	6,0	6,6	5,1	6,2	5,3
- 10 yildan yuqori	4,0	6,4			5,7	4,9	2,6	5,2	5,0	3,0	2,6	2,5	2,8	4,1		3,2	5,4	4,5	2,0	2,5	5,5	5,3	2,9	2,0

* O'zbekiston Respublikasi Tiklanish va taraqqiyot jamg'armasi hamda Hukumat kafolati ostidagi xorijiy kredit liniyalari mablag'lari hisobidan ajratilgan kreditlar bo'yicha foiz stavkalari hisobga olinmagan

5.3.14-jadval

Kichik tadbirkorlik subyektlariga hamda aholiga tadbirkorlik faoliyatini amalga oshirish maqsadlari uchun ajratilgan kreditlar

mlrd. so'm

Davr	Ajratilgan kreditlar		shundan:					
			yuridik shaxslarga		yakka tartibdagi tadbirkorlarga		aholiga tadbirkorlik faoliyatini amalga oshirish uchun	
	soni	summasi	soni	summasi	soni	summasi	soni	summasi
1	2	3	4	5	6	7	8	9
2020-yil	281 214	48 389,7	71 883	42 498,4	33 209	2 289,2	176 122	3 602,1
Yanvar	3 560	2 375,5	1 974	2 238,7	1 057	124,3	529	12,4
Fevral	9 891	2 786,5	5 103	2 530,5	1 980	191,1	2 808	64,9
Mart	19 517	3 548,3	9 208	3 171,8	1 746	181,1	8 563	195,4
April	14 724	3 153,0	5 292	2 915,9	1 044	51,0	8 388	186,1
May	15 808	2 944,7	4 742	2 672,6	1 529	88,8	9 537	183,3
Iyun	43 813	4 602,8	10 468	3 816,6	6 107	313,4	27 238	472,7
Iyul	38 140	3 298,8	6 058	2 538,6	4 546	220,5	27 536	539,7
Avgust	32 023	3 531,3	5 898	2 852,3	3 593	221,3	22 532	457,7
Sentabr	29 328	5 016,8	8 481	4 415,8	3 328	243,1	17 519	357,9
Oktabr	23 907	5 749,1	5 271	5 182,5	3 105	233,9	15 531	332,7
Noyabr	20 113	5 285,1	4 815	4 786,0	2 799	232,8	12 499	266,4
Dekabr	30 390	6 097,9	4 573	5 377,1	2 375	187,9	23 442	532,9
2021-yil	436 110	59 552,1	69 700	49 715,0	27 740	3 007,2	338 670	6 830,0
Yanvar	8 187	2 727,0	2 645	2 532,4	769	89,8	4 773	104,8
Fevral	28 654	3 560,7	4 412	2 902,4	2 461	253,9	21 781	404,4
Mart	55 597	5 876,8	5 767	4 613,7	2 371	251,3	47 459	1 011,8
April	76 599	6 110,3	6 666	4 377,6	3 450	322,4	66 483	1 410,3
May	61 586	5 265,6	5 664	3 942,1	2 941	280,4	52 981	1 043,1
Iyun	38 147	3 864,2	5 002	2 941,0	2 788	282,4	30 357	640,8
Iyul	40 664	5 771,8	17 061	5 145,8	2 312	253,7	21 291	372,3
Avgust	26 771	4 834,2	4 755	4 188,0	2 285	249,8	19 731	396,4
Sentabr	34 254	5 765,7	4 966	5 013,2	2 014	287,1	27 274	465,5
Oktabr	21 265	5 062,8	4 160	4 419,2	2 031	322,2	15 074	321,4
Noyabr	17 182	4 379,1	4 274	3 950,5	1 322	169,7	11 586	258,9
Dekabr	27 204	6 333,9	4 328	5 688,9	2 996	244,7	19 880	400,3

5.3.15a-jadval

2020-yil davomida kichik tadbirkorlik subyektlariga hamda aholiga tadbirkorlik faoliyatini amalga oshirish maqsadlari uchun ajratilgan kreditlar
(hududlar kesimida)

mlrd. so'm

Davr	Ajratilgan kreditlar		shundan:					
			yuridik shaxslarga		yakka tartibdagi tadbirkorlarga		aholiga tadbirkorlik faoliyatini amalga oshirish uchun	
	soni	summasi	soni	summasi	soni	summasi	soni	summasi
1	2	3	4	5	6	7	8	9
Qoraqalpog'iston Respublikasi	18 184	1 803,1	6 210	1 454,5	2 047	115,2	9 927	233,4
Yanvar	154	27,4	98	24,6	49	2,7	7	0,2
Fevral	1 125	107,7	696	93,4	110	8,5	319	5,7
Mart	1 810	137,9	551	101,9	91	6,4	1 168	29,7
Aprel	1 402	110,9	637	90,4	73	3,7	692	16,7
May	1 315	87,4	657	68,7	103	4,9	555	13,8
Iyun	2 008	145,7	210	93,5	418	20,0	1 380	32,2
Iyul	1 721	102,9	411	66,7	219	9,4	1 091	26,7
Avgust	1 681	134,7	304	93,9	214	11,4	1 163	29,3
Sentabr	2 812	232,8	1 756	199,2	222	12,5	834	21,1
Oktabr	1 433	258,2	310	225,8	191	10,6	932	21,8
Noyabr	1 358	209,3	323	178,8	202	14,1	833	16,3
Dekabr	1 365	248,4	257	217,5	155	10,9	953	20,0
Andijon viloyati	15 454	3 598,3	4 096	3 225,7	4 761	240,0	6 597	132,7
Yanvar	283	84,0	168	75,4	97	8,3	18	0,4
Fevral	391	192,1	150	174,7	176	16,3	65	1,1
Mart	736	223,5	323	199,4	176	18,6	237	5,4
Aprel	683	337,4	282	326,8	118	4,7	283	5,9
May	948	277,6	293	261,6	193	8,5	462	7,6
Iyun	2 587	189,3	606	130,6	1 076	44,1	905	14,5
Iyul	2 405	301,4	571	245,0	925	35,0	909	21,4
Avgust	1 891	398,8	442	350,6	687	31,7	762	16,5
Sentabr	1 503	512,0	350	474,0	483	25,0	670	13,0
Oktabr	1 410	389,1	304	353,7	355	20,4	751	15,0
Noyabr	1 276	353,7	286	324,1	271	14,8	719	14,9
Dekabr	1 341	339,3	321	309,8	204	12,6	816	16,9
Buxoro viloyati	18 334	2 961,7	6 043	2 606,7	1 740	131,1	10 551	223,9
Yanvar	240	174,6	174	169,3	64	5,2	2	0,0
Fevral	1 995	187,6	1 818	174,5	111	11,3	66	1,8
Mart	1 693	172,6	1 122	153,7	82	9,5	489	9,5
Aprel	734	117,8	257	107,1	61	3,2	416	7,6
May	804	170,8	219	155,6	99	4,9	486	10,3
Iyun	2 586	402,6	439	346,2	291	17,4	1 856	39,0
Iyul	2 089	210,2	329	164,7	213	11,5	1 547	34,0
Avgust	2 066	214,9	498	170,3	198	13,4	1 370	31,2
Sentabr	1 758	299,3	328	254,8	183	15,6	1 247	28,9
Oktabr	1 596	280,4	301	241,7	182	15,2	1 113	23,5
Noyabr	1 314	286,2	283	254,2	149	15,8	882	16,2
Dekabr	1 459	444,7	275	414,7	107	8,1	1 077	21,9

Davr	Ajratilgan kreditlar		shundan:					
			yuridik shaxslarga		yakka tartibdagi tadbirkorlarga		aholiga tadbirkorlik faoliyatini amalga oshirish uchun	
	soni	summasi	soni	summasi	soni	summasi	soni	summasi
1	2	3	4	5	6	7	8	9
Jizzax viloyati	14 555	2 214,3	4 546	1 953,3	1 499	90,6	8 510	170,4
Yanvar	191	76,3	96	68,7	54	6,8	41	0,8
Fevral	411	165,0	180	156,7	70	4,8	161	3,5
Mart	1 204	83,0	457	59,3	88	8,1	659	15,7
Aprel	1 087	181,6	452	164,6	47	2,6	588	14,5
May	1 660	117,5	1 023	102,3	84	3,3	553	12,0
Iyun	2 544	174,6	739	134,5	280	12,4	1 525	27,7
Iyul	1 805	133,7	233	98,8	235	9,7	1 337	25,3
Avgust	1 358	201,0	263	173,2	146	8,3	949	19,5
Sentabr	1 428	266,9	436	239,6	128	8,3	864	19,0
Oktabr	796	256,1	208	236,6	126	11,0	462	8,5
Noyabr	851	244,0	209	227,6	110	7,5	532	8,9
Dekabr	1 220	314,4	250	291,5	131	7,9	839	15,1
Qashqadaryo viloyati	23 614	2 543,0	7 417	2 088,7	2 265	177,2	13 932	277,1
Yanvar	358	73,0	216	63,8	72	7,4	70	1,8
Fevral	487	205,1	109	186,3	172	15,1	206	3,6
Mart	2 598	161,9	1 673	134,8	171	15,6	754	11,5
Aprel	1 527	149,4	819	131,3	95	5,8	613	12,3
May	1 260	153,4	348	129,1	143	9,9	769	14,4
Iyun	3 454	223,3	1 123	158,3	370	24,5	1 961	40,5
Iyul	2 733	214,9	554	158,2	231	13,7	1 948	43,0
Avgust	2 498	180,0	401	129,1	198	14,5	1 899	36,5
Sentabr	2 334	253,0	816	209,0	189	17,8	1 329	26,2
Oktabr	1 864	328,8	548	288,5	202	19,0	1 114	21,2
Noyabr	2 158	303,7	420	252,3	237	19,4	1 501	32,0
Dekabr	2 343	296,4	390	247,9	185	14,3	1 768	34,2
Navoiy viloyati	14 945	1 750,8	3 159	1 478,5	1 064	83,2	10 722	189,1
Yanvar	137	27,2	73	22,2	49	4,6	15	0,4
Fevral	739	81,0	447	66,1	91	10,0	201	4,9
Mart	1 014	141,3	423	122,9	84	7,8	507	10,6
Aprel	660	121,7	183	111,8	54	2,4	423	7,6
May	1 078	86,8	164	69,2	69	3,0	845	14,5
Iyun	2 446	268,3	306	225,3	177	8,8	1 963	34,1
Iyul	1 590	93,9	352	67,9	87	5,3	1 151	20,7
Avgust	1 771	134,8	269	97,8	100	10,3	1 402	26,7
Sentabr	1 418	110,4	261	82,3	112	10,4	1 045	17,6
Oktabr	1 062	225,1	248	207,3	90	9,0	724	8,8
Noyabr	1 092	255,8	228	236,7	73	6,2	791	12,9
Dekabr	1 938	204,5	205	169,0	78	5,3	1 655	30,3

Davr	Ajratilgan kreditlar		shundan:					
			yuridik shaxslarga		yakka tartibdagi tadbirkorlarga		aholiga tadbirkorlik faoliyatini amalga oshirish uchun	
	soni	summasi	soni	summasi	soni	summasi	soni	summasi
1	2	3	4	5	6	7	8	9
Namangan viloyati	44 098	2 853,4	4 428	1 930,3	2 786	130,8	36 884	792,2
Yanvar	236	124,2	74	116,2	56	5,4	106	2,6
Fevral	806	137,4	81	116,6	79	5,1	646	15,7
Mart	1 608	218,6	537	189,3	85	7,3	986	22,0
Aprel	2 167	178,5	872	151,9	53	2,1	1 242	24,5
May	1 830	124,8	206	94,6	123	6,5	1 501	23,7
Iyun	7 890	280,3	866	152,9	612	25,1	6 412	102,3
Iyul	8 091	229,2	395	77,2	488	19,6	7 208	132,5
Avgust	5 493	255,5	412	155,4	286	12,2	4 795	88,0
Sentabr	3 638	180,6	221	113,4	253	10,9	3 164	56,4
Oktabr	3 434	368,5	290	272,3	295	14,2	2 849	82,0
Noyabr	2 608	308,6	221	227,2	257	14,0	2 130	67,4
Dekabr	6 297	447,0	253	263,3	199	8,4	5 845	175,3
Samarqand viloyati	30 026	3 863,2	7 316	3 266,1	2 185	168,4	20 525	428,6
Yanvar	329	100,7	142	87,4	98	11,5	89	1,9
Fevral	753	295,8	368	273,2	181	17,4	204	5,3
Mart	1 836	266,8	1 189	240,0	148	14,2	499	12,6
Aprel	1 441	199,3	291	158,5	100	4,2	1 050	36,6
May	1 945	379,7	313	340,4	82	7,0	1 550	32,3
Iyun	4 547	450,9	2 161	398,5	346	17,8	2 040	34,6
Iyul	4 022	353,7	519	284,5	269	15,6	3 234	53,6
Avgust	3 545	203,1	492	130,1	197	13,1	2 856	59,8
Sentabr	3 021	295,3	549	230,9	210	16,3	2 262	48,1
Oktabr	3 286	461,5	474	386,3	185	18,6	2 627	56,6
Noyabr	1 619	357,5	438	321,2	181	15,6	1 000	20,7
Dekabr	3 682	498,9	380	415,1	188	17,2	3 114	66,5
Surxondaryo viloyati	23 626	2 740,1	4 896	2 278,5	2 064	125,9	16 666	335,7
Yanvar	209	64,5	87	58,0	54	4,7	68	1,8
Fevral	622	188,3	173	170,3	129	10,5	320	7,4
Mart	1 492	229,6	692	204,6	96	8,9	704	16,1
Aprel	1 105	220,3	122	197,9	79	4,7	904	17,7
May	1 114	126,2	187	105,6	73	4,6	854	16,0
Iyun	3 291	283,0	453	223,2	387	18,2	2 451	41,6
Iyul	3 225	237,7	634	178,0	257	11,9	2 334	47,9
Avgust	2 560	136,7	490	87,3	160	10,9	1 910	38,5
Sentabr	2 656	237,0	779	192,1	187	10,3	1 690	34,6
Oktabr	2 465	378,0	545	329,8	196	13,5	1 724	34,7
Noyabr	1 618	296,0	413	261,3	232	14,0	973	20,8
Dekabr	3 269	342,7	321	270,2	214	13,8	2 734	58,7

Davr	Ajratilgan kreditlar		shundan:					
			yuridik shaxslarga		yakka tartibdagi tadbirkorlarga		aholiga tadbirkorlik faoliyatini amalga oshirish uchun	
	soni	summasi	soni	summasi	soni	summasi	soni	summasi
1	2	3	4	5	6	7	8	9
Sirdaryo viloyati	9 677	2 210,5	2 189	1 996,6	1 524	76,5	5 964	137,4
Yanvar	94	65,9	32	63,7	23	1,3	39	0,9
Fevral	210	170,3	23	162,3	85	5,3	102	2,7
Mart	955	87,9	604	76,7	33	2,6	318	8,7
Aprel	518	132,7	249	124,9	39	1,6	230	6,1
May	559	156,1	174	138,9	147	11,4	238	5,7
Iyun	1 133	247,5	146	218,3	289	12,1	698	17,2
Iyul	1 364	164,4	210	132,0	223	10,0	931	22,4
Avgust	1 367	373,5	195	342,2	194	8,9	978	22,4
Sentabr	1 108	235,7	147	212,0	159	7,0	802	16,6
Oktabr	764	178,8	144	160,6	149	7,8	471	10,4
Noyabr	675	158,6	127	145,0	101	4,7	447	9,0
Dekabr	930	239,1	138	220,1	82	3,8	710	15,2
Toshkent viloyati	14 498	4 662,1	5 208	4 315,8	2 421	162,5	6 869	183,8
Yanvar	358	229,2	264	222,8	70	5,8	24	0,5
Fevral	630	304,7	453	291,5	139	12,2	38	1,0
Mart	697	552,3	389	533,3	146	14,4	162	4,6
Aprel	683	239,6	139	223,2	67	3,1	477	13,2
May	775	301,1	288	284,7	97	5,2	390	11,1
Iyun	2 102	403,2	1 013	362,7	400	21,9	689	18,5
Iyul	1 721	283,1	395	237,1	274	18,9	1 052	27,2
Avgust	1 551	264,5	414	227,6	224	11,8	913	25,2
Sentabr	1 738	523,8	525	480,9	233	15,6	980	27,2
Oktabr	1 196	505,0	469	472,5	293	21,6	434	10,9
Noyabr	1 299	491,3	437	458,4	268	18,0	594	14,9
Dekabr	1 748	564,6	422	521,1	210	14,0	1 116	29,4
Farg'ona viloyati	27 578	3 341,9	5 792	2 647,7	4 258	356,0	17 528	338,2
Yanvar	282	130,4	133	101,6	112	28,0	37	0,8
Fevral	667	161,9	125	131,3	238	23,2	304	7,4
Mart	2 124	225,4	338	163,0	194	23,2	1 592	39,2
Aprel	1 170	177,4	466	156,4	122	7,1	582	13,9
May	1 137	227,7	267	205,7	155	9,7	715	12,4
Iyun	5 817	331,4	1 624	233,8	887	49,6	3 306	48,1
Iyul	4 470	268,0	583	164,2	720	35,0	3 167	68,9
Avgust	3 251	226,6	460	144,1	536	38,1	2 255	44,3
Sentabr	2 876	308,2	846	240,6	370	34,8	1 660	32,8
Oktabr	1 976	342,4	285	293,1	303	23,6	1 388	25,7
Noyabr	1 837	371,7	360	307,1	336	45,1	1 141	19,4
Dekabr	1 971	570,8	305	506,9	285	38,6	1 381	25,3

Davr	Ajratilgan kreditlar		shundan:					
			yuridik shaxslarga		yakka tartibdagi tadbirkorlarga		aholiga tadbirkorlik faoliyatini amalga oshirish uchun	
	soni	summasi	soni	summasi	soni	summasi	soni	summasi
1	2	3	4	5	6	7	8	9
Xorazm viloyati	17 378	2 484,5	4 170	2 197,2	2 742	156,5	10 466	130,9
Yanvar	261	80,3	174	74,1	74	5,9	13	0,3
Fevral	465	184,7	240	169,1	139	13,3	86	2,3
Mart	1 096	108,1	587	90,8	128	10,6	381	6,7
Aprel	1 356	163,6	373	149,8	122	5,0	861	8,8
May	986	144,2	297	130,9	106	4,7	583	8,6
Iyun	2 608	197,3	367	162,5	387	17,6	1 854	17,2
Iyul	2 206	133,7	327	106,5	296	12,7	1 583	14,4
Avgust	1 925	154,2	406	118,9	329	18,4	1 190	16,9
Sentabr	1 611	371,3	387	340,5	334	17,2	890	13,6
Oktabr	1 559	339,3	391	306,2	357	23,1	811	9,9
Noyabr	1 459	344,3	344	319,0	232	14,3	883	11,0
Dekabr	1 846	263,7	277	228,9	238	13,7	1 331	21,1
Toshkent shahri	9 247	11 362,7	6 413	11 058,7	1 853	275,3	981	28,7
Yanvar	428	1 117,9	243	1 091,1	185	26,8		
Fevral	590	405,1	240	364,5	260	38,1	90	2,5
Mart	654	939,3	323	902,2	224	34,0	107	3,2
Aprel	191	822,8	150	821,4	14	0,6	27	0,8
May	397	591,5	306	585,2	55	5,3	36	1,0
Iyun	800	1 005,4	415	976,2	187	23,8	198	5,4
Iyul	698	571,8	545	557,8	109	12,3	44	1,8
Avgust	1 066	652,8	852	631,8	124	18,2	90	2,8
Sentabr	1 427	1 190,5	1 080	1 146,5	265	41,3	82	2,8
Oktabr	1 066	1 438,0	754	1 408,0	181	26,2	131	3,8
Noyabr	949	1 304,3	726	1 273,1	150	29,3	73	1,9
Dekabr	981	1 323,3	779	1 301,1	99	19,4	103	2,9

5.3.15b-jadval

2021-yil davomida kichik tadbirkorlik subyektlariga hamda aholiga tadbirkorlik faoliyatini amalga oshirish maqsadlari uchun ajratilgan kreditlar
(hududlar kesimida)

mlrd. so'm

Davr	Ajratilgan kreditlar		shundan:					
			yuridik shaxslarga		yakka tartibdagi tadbirkorlarga		aholiga tadbirkorlik faoliyatini amalga oshirish uchun	
	soni	summasi	soni	summasi	soni	summasi	soni	summasi
1	2	3	4	5	6	7	8	9
Qoraqalpog'iston Respublikasi	24 221	1 941,2	2 742	1 506,2	1 719	114,9	19 760	320,1
Yanvar	258	92,8	122	87,6	38	3,0	98	2,2
Fevral	1 000	125,9	238	104,2	129	8,4	633	13,4
Mart	2 118	160,8	107	111,7	139	10,4	1 872	38,7
Aprel	4 159	216,4	379	138,8	262	13,5	3 518	64,1
May	4 043	269,9	293	196,4	199	14,2	3 551	59,3
Iyun	2 181	141,1	243	99,4	186	12,0	1 752	29,7
Iyul	2 696	193,3	235	165,6	146	8,9	2 315	18,8
Avgust	1 298	121,0	193	95,9	113	8,2	992	16,9
Sentabr	2 649	197,9	246	158,6	104	8,7	2 299	30,6
Oktabr	1 323	144,4	203	115,7	106	12,1	1 014	16,6
Noyabr	903	106,1	242	90,5	38	3,7	623	11,9
Dekabr	1 593	171,5	241	141,7	259	11,8	1 093	18,0
Andijon viloyati	49 658	4 147,3	4 711	3 204,9	2 354	219,8	42 593	722,5
Yanvar	454	138,3	172	124,9	90	9,3	192	4,0
Fevral	2 312	252,9	463	199,6	220	15,0	1 629	38,4
Mart	5 484	500,8	792	396,0	202	18,2	4 490	86,6
Aprel	7 047	341,2	371	200,2	269	25,1	6 407	115,9
May	8 014	262,6	318	136,0	250	20,9	7 446	105,7
Iyun	4 714	383,2	319	278,3	262	23,0	4 133	81,9
Iyul	4 719	434,5	974	355,9	177	16,6	3 568	62,0
Avgust	4 631	465,9	316	375,7	235	22,2	4 080	68,0
Sentabr	5 730	437,7	284	352,2	177	20,0	5 269	65,5
Oktabr	2 168	276,6	221	231,4	159	18,6	1 788	26,6
Noyabr	1 968	342,0	258	300,1	114	11,3	1 596	30,6
Dekabr	2 417	311,7	223	254,7	199	19,5	1 995	37,4
Buxoro viloyati	38 146	4 184,8	4 145	3 445,7	1 852	187,7	32 149	551,4
Yanvar	1 033	165,1	165	142,5	55	5,9	813	16,7
Fevral	7 472	359,8	313	251,9	199	18,1	6 960	89,8
Mart	6 242	462,6	389	328,9	147	16,5	5 706	117,2
Aprel	6 919	489,5	529	338,5	259	24,1	6 131	126,9
May	4 146	484,0	434	391,0	166	16,6	3 546	76,4
Iyun	2 039	268,5	306	218,5	168	18,1	1 565	31,8
Iyul	2 933	249,0	392	214,5	138	18,9	2 403	15,6
Avgust	1 343	307,4	369	271,0	169	19,5	805	16,9
Sentabr	1 990	420,5	352	387,8	109	11,6	1 529	21,1
Oktabr	1 631	321,3	302	292,2	121	12,1	1 208	17,0
Noyabr	1 120	235,6	285	210,8	102	13,6	733	11,2
Dekabr	1 278	421,6	309	398,2	219	12,7	750	10,7

Davr	Ajratilgan kreditlar		shundan:					
			yuridik shaxslarga		yakka tartibdagi tadbirkorlarga		aholiga tadbirkorlik faoliyatini amalga oshirish uchun	
	soni	summasi	soni	summasi	soni	summasi	soni	summasi
1	2	3	4	5	6	7	8	9
Jizzax viloyati	21 367	2 161,7	3 661	1 726,6	1 292	89,8	16 414	345,3
Yanvar	206	54,6	95	49,9	31	3,0	80	1,7
Fevral	770	134,4	163	115,0	110	9,0	497	10,3
Mart	2 159	279,9	340	239,5	104	6,8	1 715	33,5
Aprel	3 808	278,7	351	197,8	228	14,9	3 229	66,0
May	3 572	234,3	289	160,5	185	9,9	3 098	63,9
Iyun	2 626	162,3	286	104,5	149	11,0	2 191	46,8
Iyul	2 583	161,6	1 259	127,0	105	6,6	1 219	28,0
Avgust	900	137,8	194	117,1	95	5,9	611	14,8
Sentabr	1 326	143,1	171	119,4	76	5,7	1 079	18,0
Oktabr	1 043	144,3	152	120,6	70	5,2	821	18,6
Noyabr	834	116,6	158	95,2	62	5,9	614	15,5
Dekabr	1 540	314,1	203	280,1	77	5,9	1 260	28,1
Qashqadaryo viloyati	34 723	3 531,1	7 002	2 747,1	2 646	265,9	25 075	518,1
Yanvar	752	123,8	209	102,7	94	9,2	449	11,9
Fevral	1 927	175,7	461	120,1	287	28,7	1 179	26,8
Mart	4 493	371,2	611	270,7	262	28,0	3 620	72,5
Aprel	6 449	334,7	654	197,1	305	28,6	5 490	108,9
May	5 035	282,2	580	173,9	224	23,0	4 231	85,3
Iyun	3 006	254,6	447	179,6	230	22,9	2 329	52,0
Iyul	4 016	374,1	2 261	318,5	217	21,7	1 538	34,0
Avgust	2 395	220,7	418	156,0	211	25,4	1 766	39,4
Sentabr	1 716	333,0	344	290,3	165	21,4	1 207	21,3
Oktabr	1 415	290,9	344	252,9	173	19,3	898	18,7
Noyabr	1 208	160,5	323	124,9	129	18,3	756	17,3
Dekabr	2 311	609,7	350	560,3	349	19,4	1 612	30,0
Navoiy viloyati	21 732	1 878,1	3 629	1 407,4	1 265	124,8	16 838	345,9
Yanvar	256	69,2	92	63,5	27	2,9	137	2,7
Fevral	1 047	96,8	248	72,5	96	9,7	703	14,6
Mart	2 760	210,0	289	153,0	101	11,7	2 370	45,3
Aprel	4 257	261,1	460	171,2	124	14,3	3 673	75,5
May	3 057	283,1	317	214,2	139	11,6	2 601	57,2
Iyun	2 384	188,8	292	132,7	138	12,1	1 954	44,0
Iyul	1 796	147,5	783	115,6	139	12,4	874	19,5
Avgust	950	101,5	230	78,3	98	10,6	622	12,6
Sentabr	1 871	152,2	244	116,9	105	9,7	1 522	25,6
Oktabr	654	125,4	210	106,1	110	12,1	334	7,3
Noyabr	1 125	121,5	247	94,2	79	10,7	799	16,6
Dekabr	1 575	121,1	217	88,9	109	7,0	1 249	25,1

Davr	Ajratilgan kreditlar		shundan:					
			yuridik shaxslarga		yakka tartibdagi tadbirkorlarga		aholiga tadbirkorlik faoliyatini amalga oshirish uchun	
	soni	summasi	soni	summasi	soni	summasi	soni	summasi
1	2	3	4	5	6	7	8	9
Namangan viloyati	41 451	3 298,4	3 790	2 448,9	1 386	123,1	36 275	726,4
Yanvar	1 294	180,6	222	153,1	56	4,2	1 016	23,3
Fevral	2 542	199,0	251	141,6	132	11,2	2 159	46,3
Mart	7 251	380,1	208	238,4	98	8,5	6 945	133,2
Aprel	10 497	434,2	349	223,1	203	16,4	9 945	194,6
May	5 247	341,4	324	226,9	153	12,9	4 770	101,6
Iyun	3 743	283,7	267	197,6	146	13,6	3 330	72,5
Iyul	2 998	254,5	1 020	204,9	143	11,1	1 835	38,5
Avgust	1 950	262,6	243	219,1	109	9,6	1 598	33,9
Sentabr	1 706	245,3	214	212,4	100	8,2	1 392	24,6
Oktabr	1 081	258,0	238	229,0	108	13,7	735	15,3
Noyabr	941	201,3	245	181,1	60	6,5	636	13,7
Dekabr	2 201	257,6	209	221,6	78	7,2	1 914	28,8
Samarqand viloyati	36 057	4 650,9	6 421	3 842,6	2 246	238,1	27 390	570,2
Yanvar	640	149,6	177	132,3	68	8,2	395	9,1
Fevral	1 823	247,1	381	203,3	206	21,8	1 236	22,0
Mart	3 860	426,3	448	339,6	207	22,9	3 205	63,9
Aprel	6 542	483,3	629	342,7	281	25,8	5 632	114,9
May	4 365	566,0	482	468,6	221	22,9	3 662	74,5
Iyun	2 887	245,3	457	170,9	257	28,7	2 173	45,7
Iyul	3 383	382,5	1 926	338,5	131	15,0	1 326	29,0
Avgust	1 964	372,1	364	318,1	186	22,6	1 414	31,4
Sentabr	3 099	364,8	404	294,9	183	19,8	2 512	50,2
Oktabr	2 274	321,2	344	261,2	165	18,2	1 765	41,8
Noyabr	2 033	352,2	383	301,9	120	13,8	1 530	36,5
Dekabr	3 187	740,3	426	670,6	221	18,2	2 540	51,4
Surxondaryo viloyati	35 936	3 084,3	4 623	2 280,8	1 956	131,7	29 357	671,8
Yanvar	714	161,4	188	147,6	38	2,8	488	11,0
Fevral	1 660	158,2	233	122,0	102	10,1	1 325	26,1
Mart	4 739	209,2	270	74,7	153	13,8	4 316	120,6
Aprel	8 135	531,8	438	326,9	191	13,9	7 506	190,9
May	6 329	425,4	337	276,5	171	12,9	5 821	135,9
Iyun	2 437	204,8	247	148,1	131	10,2	2 059	46,5
Iyul	3 155	237,5	1 482	210,7	129	8,7	1 544	18,1
Avgust	1 490	214,5	308	184,2	150	13,3	1 032	17,0
Sentabr	2 432	333,4	340	290,3	158	11,3	1 934	31,8
Oktabr	965	154,0	209	130,3	100	8,5	656	15,2
Noyabr	867	177,8	250	160,6	51	5,2	566	11,9
Dekabr	3 013	276,4	321	208,9	582	21,0	2 110	46,6

Davr	Ajratilgan kreditlar		shundan:					
			yuridik shaxslarga		yakka tartibdagi tadbirkorlarga		aholiga tadbirkorlik faoliyatini amalga oshirish uchun	
	soni	summasi	soni	summasi	soni	summasi	soni	summasi
1	2	3	4	5	6	7	8	9
Sirdaryo viloyati	15 870	2 012,1	2 042	1 663,7	710	51,6	13 118	296,8
Yanvar	218	143,7	68	139,2	12	1,8	138	2,7
Fevral	603	96,5	112	84,3	57	4,2	434	8,0
Mart	2 011	356,9	565	327,2	60	2,7	1 386	27,0
Aprel	2 244	179,3	166	129,6	72	4,3	2 006	45,4
May	1 967	187,0	172	143,5	99	6,0	1 696	37,5
Iyun	1 514	151,3	114	118,9	74	4,8	1 326	27,7
Iyul	1 378	116,8	186	80,9	69	5,8	1 123	30,2
Avgust	1 205	140,2	136	113,3	50	5,3	1 019	21,6
Sentabr	1 973	209,2	181	165,9	54	4,4	1 738	38,8
Oktabr	845	149,7	102	127,1	43	3,5	700	19,1
Noyabr	700	161,8	109	143,2	30	3,8	561	14,8
Dekabr	1 212	119,7	131	90,6	90	5,1	991	24,0
Toshkent viloyati	26 495	4 744,8	5 423	4 059,3	2 144	198,6	18 928	486,9
Yanvar	274	57,9	104	52,7	48	2,9	122	2,2
Fevral	968	358,0	353	331,0	180	15,4	435	11,6
Mart	3 502	607,5	440	516,1	198	18,8	2 864	72,6
Aprel	3 781	472,9	554	362,7	305	29,1	2 922	81,0
May	3 381	465,7	451	375,7	217	19,1	2 713	71,0
Iyun	2 406	264,8	464	200,8	257	20,9	1 685	43,1
Iyul	2 413	344,1	1 278	304,8	180	15,5	955	23,7
Avgust	2 224	407,9	396	346,0	254	25,1	1 574	36,9
Sentabr	2 013	302,3	330	251,6	144	13,0	1 539	37,7
Oktabr	1 857	485,5	362	433,0	140	14,3	1 355	38,2
Noyabr	1 299	360,7	348	323,8	97	11,3	854	25,6
Dekabr	2 377	617,5	343	561,0	124	13,1	1 910	43,3
Farg'ona viloyati	42 991	4 738,6	6 398	3 667,4	3 311	396,4	33 282	674,8
Yanvar	629	144,4	206	127,3	70	10,6	353	6,4
Fevral	2 022	252,9	264	190,6	252	34,0	1 506	28,3
Mart	5 026	462,6	397	346,1	301	32,8	4 328	83,6
Aprel	6 112	588,9	528	429,1	477	53,9	5 107	105,9
May	5 315	437,8	436	309,9	424	39,9	4 455	88,0
Iyun	3 756	349,7	410	244,1	384	42,7	2 962	62,9
Iyul	4 143	355,9	2 243	272,2	294	50,2	1 606	33,5
Avgust	3 863	471,2	534	389,1	259	23,5	3 070	58,6
Sentabr	4 187	462,4	437	370,2	248	30,1	3 502	62,1
Oktabr	3 385	407,6	343	310,4	231	35,3	2 811	62,0
Noyabr	2 266	349,5	302	290,3	161	18,9	1 803	40,4
Dekabr	2 287	455,8	298	388,2	210	24,4	1 779	43,2

Davr	Ajratilgan kreditlar		shundan:					
			yuridik shaxslarga		yakka tartibdagi tadbirkorlarga		aholiga tadbirkorlik faoliyatini amalga oshirish uchun	
	soni	summasi	soni	summasi	soni	summasi	soni	summasi
1	2	3	4	5	6	7	8	9
Xorazm viloyati	29 513	2 729,7	5 083	2 137,4	1 606	134,1	22 824	458,2
Yanvar	700	128,7	176	114,5	43	3,8	481	10,4
Fevral	3 459	243,2	294	159,4	278	20,3	2 887	63,5
Mart	4 198	390,1	206	285,5	146	11,8	3 846	92,8
Aprel	4 683	343,2	426	233,7	254	17,6	4 003	91,9
May	5 201	220,7	282	137,1	189	16,7	4 730	66,9
Iyun	2 850	201,4	276	145,5	160	14,8	2 414	41,1
Iyul	2 916	180,8	2 018	153,8	145	12,8	753	14,1
Avgust	1 145	135,2	233	107,3	113	9,9	799	18,0
Sentabr	1 541	277,1	349	248,9	81	8,6	1 111	19,6
Oktabr	1 103	199,7	247	172,1	91	9,3	765	18,2
Noyabr	698	148,8	261	137,3	15	1,6	422	9,9
Dekabr	1 019	260,8	315	242,3	91	6,8	613	11,7
Toshkent shahri	17 950	16 449,1	10 030	15 577,0	3 253	730,5	4 667	141,6
Yanvar	759	1 116,9	649	1 094,6	99	22,0	11	0,3
Fevral	1 049	860,2	638	806,9	213	47,8	198	5,5
Mart	1 754	1 059,0	705	986,2	253	48,4	796	24,3
Aprel	1 966	1 155,1	832	1 086,2	220	40,8	914	28,2
May	1 914	805,5	949	731,9	304	53,6	661	20,0
Iyun	1 604	764,7	874	702,2	246	47,5	484	15,1
Iyul	1 535	2 339,7	1 004	2 283,0	299	49,4	232	7,3
Avgust	1 413	1 475,9	821	1 416,8	243	48,6	349	10,5
Sentabr	2 021	1 887,0	1 070	1 753,8	310	114,6	641	18,6
Oktabr	1 521	1 784,1	883	1 637,2	414	140,0	224	6,9
Noyabr	1 220	1 544,6	863	1 496,5	264	45,2	93	3,0
Dekabr	1 194	1 656,2	742	1 581,7	388	72,6	64	1,9

5.3.16-jadval

**Kichik tadbirkorlik subyektlariga hamda aholiga tadbirkorlik faoliyatini amalga oshirish
maqsadlari uchun ajratilgan kreditlar**
(asosiy yo'nalishlar bo'yicha)

mlrd. so'm

Davr	Barcha moliyalashtirish manbalari hisobidan ajratilgan kreditlar, jami	shu jumladan:					
		Ajratilgan mikrokreditlar	Oilaviy tadbirkorlikni rivojlantirish dasturlari doirasida	shundan: Aholiga tadbirkorlik faoliyatini amalga oshirish uchun	Xizmat ko'rsatish va servis sohasini rivojlantirishga*	Tadbirkor ayollarni qo'llab-quvvatlashga	Xorijiy kredit liniyalari hisobidan (mln. AQSh dollari)
1	2	3	4	5	6	7	8
2020-yil	48 389,7	10 194,3	6 078,5	3 602,1	5 959,8	4 895,9	2 139,0
Yanvar	2 375,5	189,5	113,3	12,4	297,8	89,7	145,4
Fevral	2 786,5	401,7	125,3	64,9	497,3	143,1	148,3
Mart	3 548,3	479,2	336,8	195,4	452,8	205,8	172,2
Aprel	3 153,0	480,5	470,7	186,1	503,0	422,9	150,7
May	2 944,7	672,7	706,1	183,3	603,6	571,8	115,3
Iyun	4 602,8	768,8	1 176,8	472,7	905,4	615,1	179,7
Iyul	3 298,8	1 103,9	884,6	539,7	420,3	212,4	146,1
Avgust	3 531,3	1 837,8	686,4	457,7	381,9	273,9	240,4
Sentabr	5 016,8	849,1	532,2	357,9	467,9	175,3	178,6
Oktabr	5 749,1	1 149,6	326,5	332,7	536,1	728,6	162,2
Noyabr	5 285,1	1 017,1	322,5	266,4	445,2	655,8	229,2
Dekabr	6 097,9	1 244,3	397,4	532,9	448,4	801,5	271,0
2021-yil	59 552,1	15 092,4	8 566,3	6 830,0	18 176,6	7 756,8	1 756,2
Yanvar	2 727,0	345,8	157,8	104,8	791,2	175,5	114,0
Fevral	3 560,7	900,5	503,1	404,4	1 180,7	215,5	129,2
Mart	5 876,8	1 815,0	1 241,3	1 011,8	1 412,7	822,9	120,2
Aprel	6 110,3	2 557,2	1 677,0	1 410,3	1 696,5	757,2	120,8
May	5 265,6	2 545,9	1 265,4	1 043,1	1 552,5	537,1	102,1
Iyun	3 864,2	946,9	830,3	640,8	1 387,0	854,7	207,5
Iyul	5 771,8	1 513,9	511,9	372,3	1 404,4	1 222,3	166,3
Avgust	4 834,2	864,4	521,9	396,4	1 417,7	687,5	124,6
Sentabr	5 765,7	994,8	571,8	465,5	1 351,8	475,2	147,4
Oktabr	5 062,8	910,7	411,7	321,4	1 908,8	649,9	174,9
Noyabr	4 379,1	705,4	340,5	258,9	1 602,1	673,4	98,7
Dekabr	6 333,9	991,9	533,6	400,3	2 471,0	685,6	250,5

* Xizmat ko'rsatish va servis sohasini rivojlantirishga ajratilgan kreditlar Davlat xizmatlari agentligining ma'lumotlariga asosan qayta shakllantirildi.

5.3.17-jadval

**Kichik tadbirkorlik subyektlariga hamda aholiga tadbirkorlik faoliyatini amalga oshirish
maqsadlari uchun ajratilgan kreditlar**
(tarmoqlar bo'yicha)

mlrd. so'm

Davr	Jami	shundan:						
		Sanoat	Qishloq xo'jaligi	Qurilish	Savdo va umumiy ovqatlanish	Transport va kommunikatsiya	Aholiga tadbirkorlik faoliyatini amalga oshirish uchun	Boshqalar
1	2	3	4	5	6	7	8	9
2020-yil	48 389,7	15 402,1	6 854,7	3 167,7	9 386,0	4 390,6	3 602,1	5 586,5
Yanvar	2 375,5	877,6	167,6	156,2	463,5	284,8	12,4	413,3
Fevral	2 786,5	1 029,8	369,3	157,3	733,6	251,6	64,9	180,0
Mart	3 548,3	1 049,3	303,9	270,1	821,8	589,3	195,4	318,4
Aprel	3 153,0	969,0	271,6	186,9	659,9	365,5	186,1	514,2
May	2 944,7	904,6	253,3	174,2	615,9	341,0	183,3	472,5
Iyun	4 602,8	1 417,0	399,0	275,3	965,8	536,1	472,7	536,9
Iyul	3 298,8	895,3	671,0	291,5	613,6	116,7	539,7	171,0
Avgust	3 531,3	1 038,0	940,7	291,4	556,2	127,9	457,7	119,5
Sentabr	5 016,8	1 380,8	1 400,5	285,5	917,3	171,1	357,9	503,7
Oktabr	5 749,1	1 976,0	660,4	442,0	977,6	582,3	332,7	778,0
Noyabr	5 285,1	1 733,4	569,8	394,6	1 174,6	518,6	266,4	627,6
Dekabr	6 097,9	2 131,3	847,7	242,8	886,1	505,8	532,9	951,4
2021-yil	59 552,1	14 632,7	9 814,5	3 786,4	15 536,9	2 832,0	6 830,0	6 119,6
Yanvar	2 727,0	910,4	389,2	142,7	713,5	61,0	104,8	405,4
Fevral	3 560,7	817,8	755,8	181,2	978,1	54,2	404,4	369,2
Mart	5 876,8	1 106,4	1 348,4	228,9	1 167,9	465,7	1 011,8	547,8
Aprel	6 110,3	1 285,2	946,5	289,4	1 184,8	464,7	1 410,3	529,4
May	5 265,6	1 312,9	790,5	348,2	1 122,3	371,7	1 043,1	276,8
Iyun	3 864,2	727,5	886,6	150,5	767,9	306,2	640,8	384,7
Iyul	5 771,8	1 563,9	864,1	417,8	1 399,9	401,3	372,3	752,6
Avgust	4 834,2	1 336,1	497,7	518,2	1 817,6	164,8	396,4	103,5
Sentabr	5 765,7	1 261,6	1 071,4	355,8	2 009,7	173,7	465,5	428,1
Oktabr	5 062,8	1 572,9	530,3	454,0	1 325,3	123,0	321,4	735,9
Noyabr	4 379,1	1 350,9	447,6	334,4	1 229,6	117,2	259,0	640,4
Dekabr	6 333,9	1 387,1	1 286,4	365,3	1 820,3	128,6	400,3	945,8

5.3.18-jadval

Oilaviy tadbirkorlikni rivojlantirish dasturlari bo'yicha ajratilgan kreditlar

mlrd. so'm

Davr	Jami ajratilgan kreditlar		shu jumladan							
			“Har bir oila – tadbirkor” dasturi asosida		Fermar, dehqon xo'jaliklari va tomorqa yer egalarini qo'llab- quvvatlash jamg'armasi hisobidan		Hunarmandchilikni rivojlantirishga		Mahalliy hokimliklar huzuridagi jamg'armalar va Bandlikka ko'maklashish jamg'armasi hisobidan	
			soni	summasi	soni	summasi	soni	summasi	soni	summasi
1	2	3	4	5	6	7	8	9	10	11
2021-yil	352 469	8 566,3	342 976	8 196,3	3 387	189,0	4 584	134,3	1 522	46,8
Yanvar	5 143	157,7	4 804	141,2	103	9,9	165	5,1	71	1,6
Fevral	22 808	506,0	22 276	482,6	175	13,3	314	9,1	43	1,1
Mart	50 353	1 243,0	49 430	1 204,4	239	16,6	632	19,8	52	2,2
Aprel	69 250	1 680,6	68 230	1 640,7	321	18,4	620	18,3	79	3,3
May	55 153	1 267,4	54 004	1 230,9	651	21,0	442	13,7	56	1,7
Iyun	32 404	837,8	31 378	796,8	573	25,1	397	12,6	56	3,4
Iyul	19 317	516,6	18 817	485,7	189	19,5	276	9,3	35	2,0
Avgust	21 255	526,1	20 703	491,4	182	23,4	317	9,6	53	1,6
Sentabr	28 423	576,4	27 655	553,1	66	4,6	417	11,5	285	7,1
Oktabr	18 343	419,9	17 269	394,2	218	7,4	509	9,9	347	8,4
Noyabr	12 446	346,2	11 830	319,2	269	15,4	171	5,7	176	5,9
Dekabr	17 574	488,6	16 580	456,1	401	14,3	324	9,8	269	8,5

5.3.19-jadval

2021-yil davomida oilaviy tadbirkorlikni rivojlantirish dasturlari bo'yicha ajratilgan kreditlar
(hududlar kesimida)

mlrd. so'm

Davr	Jami ajratilgan kreditlar		shu jumladan							
			"Har bir oila – tadbirkor" dasturi asosida		Fermar, dehqon xo'jaliklari va tomorqa yer egalarini qo'llab- quvvatlash jamg'armasi hisobidan		Hunarmandchilikni rivojlantirishga		Mahalliy hokimliklar huzuridagi jamg'armalar va Bandlikka ko'maklashish jamg'armasi hisobidan	
	soni	summasi	soni	summasi	soni	summasi	soni	summasi	soni	summasi
1	2	3	4	5	6	7	8	9	10	11
Qoraqalpog'iston Respublikasi	19 648	441,6	19 034	422,0	475	15,5	139	4,2		
Yanvar	132	6,4	122	5,3	6	0,9	4	0,1		
Fevral	738	25,1	719	22,8	12	2,1	7	0,2		
Mart	2 080	56,2	2 026	54,7	28	0,6	26	0,8		
April	3 768	82,8	3 720	81,1	29	1,1	19	0,6		
May	3 734	73,7	3 615	71,8	108	1,6	11	0,4		
Iyun	1 912	46,8	1 783	41,3	108	4,9	21	0,7		
Iyul	1 105	25,6	1 057	24,4	43	1,0	5	0,2		
Avgust	1 041	21,3	1 030	21,1	7	0,1	4	0,1		
Sentabr	2 367	37,3	2 343	36,8	8	0,2	16	0,4		
Oktabr	1 110	22,9	1 095	22,2	3	0,5	12	0,2		
Noyabr	678	17,9	662	16,1	10	1,6	6	0,2		
Dekabr	983	25,4	862	24,4	113	0,7	8	0,3		
Andijon viloyati	43 278	815,7	42 660	786,9	200	18,8	347	9,1	71	0,9
Yanvar	224	8,2	178	7,2	5	0,4	18	0,5	23	0,1
Fevral	1 685	43,3	1 592	41,1	32	0,7	42	1,2	19	0,2
Mart	4 576	96,8	4 479	94,5	55	0,9	37	1,2	5	0,1
April	6 494	126,6	6 448	125,2	23	0,5	13	0,6	10	0,2
May	7 544	115,5	7 498	113,3	16	1,3	27	0,9	3	0,1
Iyun	4 239	95,0	4 177	92,5	29	1,5	31	0,9	2	0,1
Iyul	3 645	77,9	3 602	68,0	9	8,7	32	1,1	2	0,1
Avgust	4 141	76,4	4 102	72,9	19	3,0	18	0,5	2	0,0
Sentabr	5 328	70,6	5 301	69,8	1	0,0	26	0,8		
Oktabr	1 968	30,4	1 871	29,4	5	0,1	92	0,9		
Noyabr	1 621	34,7	1 609	33,3	2	1,2	7	0,2	3	0,0
Dekabr	1 813	40,3	1 803	39,7	4	0,5	4	0,1	2	0,0

Davr	Jami ajratilgan kreditlar		shu jumladan							
			“Har bir oila – tadbirkor” dasturi asosida		Fermer, dehqon xo'jaliklari va tomorqa yer egalarini qo'llab- quvvatlash jamg'armasi hisobidan		Hunarmandchilikni rivojlantirishga		Mahalliy hokimliklar huzuridagi jamg'armalar va Bandlikka ko'maklashish jamg'armasi hisobidan	
	soni	summasi	soni	summasi	soni	summasi	soni	summasi	soni	summasi
1	2	3	4	5	6	7	8	9	10	11
Buxoro viloyati	31 928	703,0	31 560	683,3	86	9,3	281	10,1	1	0,2
Yanvar	828	20,9	812	20,4	4	0,1	12	0,4		
Fevral	7 027	102,1	7 006	100,3	2	1,0	18	0,6	1	0,2
Mart	6 027	147,8	5 948	144,4	20	1,5	59	2,0		
Aprel	6 495	158,6	6 453	157,1	8	0,4	34	1,1		
May	3 796	99,7	3 771	98,5	1	0,2	24	1,0		
Iyun	1 685	42,4	1 657	41,0	1	0,5	27	0,9		
Iyul	874	24,6	863	24,2			11	0,4		
Avgust	890	23,4	856	21,0	21	1,9	13	0,6		
Sentabr	1 550	29,5	1 534	27,7	1	1,2	15	0,6		
Oktabr	1 275	23,2	1 238	21,7	6	0,3	31	1,2		
Noyabr	812	14,4	780	13,1	15	0,6	17	0,7		
Dekabr	669	16,3	642	14,0	7	1,6	20	0,7		
Jizzax viloyati	17 404	433,7	17 048	417,0	177	10,9	179	5,9		
Yanvar	100	3,7	76	2,7	21	0,9	3	0,1		
Fevral	562	14,3	528	13,6	20	0,4	14	0,3		
Mart	1 857	43,4	1 805	42,0	15	0,4	37	1,0		
Aprel	3 393	79,3	3 338	76,7	19	1,3	36	1,2		
May	3 181	78,3	3 133	76,4	31	1,3	17	0,6		
Iyun	2 417	55,9	2 380	54,2	21	1,2	16	0,5		
Iyul	1 384	37,2	1 359	35,3	17	1,5	8	0,5		
Avgust	702	20,6	692	20,3	3	0,1	7	0,2		
Sentabr	1 078	22,9	1 069	22,7	2	0,0	7	0,2		
Oktabr	916	22,3	898	21,8	7	0,1	11	0,4		
Noyabr	677	20,6	665	19,7	3	0,6	9	0,3		
Dekabr	1 137	35,3	1 105	31,7	18	3,1	14	0,5		

Davr	Jami ajratilgan kreditlar		shu jumladan							
			“Har bir oila – tadbirkor” dasturi asosida		Fermer, dehqon xo'jaliklari va tomorqa yer egalarini qo'llab- quvvatlash jamg'armasi hisobidan		Hunarmandchilikni rivojlantirishga		Mahalliy hokimliklar huzuridagi jamg'armalar va Bandlikka ko'maklashish jamg'armasi hisobidan	
	soni	summasi	soni	summasi	soni	summasi	soni	summasi	soni	summasi
1	2	3	4	5	6	7	8	9	10	11
Qashqadaryo viloyati	26 836	679,7	25 814	644,2	395	14,0	287	9,2	340	12,3
Yanvar	483	18,2	431	14,6	16	2,7	16	0,4	20	0,5
Fevral	1 282	36,8	1 216	34,7	30	0,9	33	1,0	3	0,1
Mart	3 919	95,5	3 832	92,9	31	0,8	46	1,3	10	0,4
April	5 766	132,5	5 678	129,5	27	0,8	39	1,3	22	0,9
May	4 468	110,3	4 368	107,0	61	2,1	25	0,8	14	0,5
Iyun	2 589	69,0	2 491	66,5	55	1,1	34	1,2	9	0,2
Iyul	1 776	49,6	1 723	47,7	14	0,5	27	0,9	12	0,4
Avgust	1 936	52,4	1 874	50,6	38	0,8	19	0,7	5	0,4
Sentabr	1 284	29,6	1 198	27,0	16	0,2	13	0,4	57	2,0
Oktabr	1 271	26,3	1 134	22,2	29	1,0	15	0,4	93	2,6
Noyabr	806	23,4	716	20,1	39	1,3	8	0,3	43	1,7
Dekabr	1 256	36,2	1 153	31,1	39	1,9	12	0,5	52	2,6
Navoiy viloyati	17 527	427,9	16 706	397,3	203	7,0	299	9,1	319	14,4
Yanvar	145	4,1	136	3,9	6	0,1	2	0,1	1	0,0
Fevral	729	17,9	717	17,4	5	0,1	5	0,2	2	0,2
Mart	2 393	50,2	2 374	48,7	11	0,2	8	0,3		1,0
April	3 773	85,4	3 649	81,5	69	1,4	29	0,9	26	1,6
May	2 704	66,6	2 560	62,9	62	1,2	50	1,7	32	0,8
Iyun	2 086	57,7	1 985	51,9	22	1,5	48	1,5	31	2,7
Iyul	957	27,0	915	24,7			39	1,3	3	1,1
Avgust	720	21,1	671	19,4	24	0,9	23	0,7	2	0,1
Sentabr	1 575	29,2	1 546	28,3	1	0,0	26	0,8	2	0,1
Oktabr	422	12,7	400	10,3	2	1,6	16	0,5	4	0,4
Noyabr	862	24,0	786	21,2		0,1	18	0,5	58	2,2
Dekabr	1 161	32,0	967	27,0	1	0,0	35	0,7	158	4,3

Davr	Jami ajratilgan kreditlar		shu jumladan							
			“Har bir oila – tadbirkor” dasturi asosida		Fermer, dehqon xo'jaliklari va tomorqa yer egalarini qo'llab- quvvatlash jamg'armasi hisobidan		Hunarmandchilikni rivojlantirishga		Mahalliy hokimliklar huzuridagi jamg'armalar va Bandlikka ko'maklashish jamg'armasi hisobidan	
	soni	summasi	soni	summasi	soni	summasi	soni	summasi	soni	summasi
1	2	3	4	5	6	7	8	9	10	11
Namangan viloyati	37 475	816,0	37 030	797,4	101	10,8	242	5,7	102	2,1
Yanvar	1 017	26,4	991	25,6	13	0,4	13	0,4		
Fevral	2 211	52,3	2 179	51,4	21	0,5	11	0,4		
Mart	7 030	144,6	7 004	143,8	15	0,5	11	0,4		
Aprel	10 107	209,7	10 050	208,3	1	0,0	56	1,4		
May	4 889	119,3	4 864	113,7	3	5,0	22	0,6		
Iyun	3 443	82,0	3 429	81,6	3	0,1	11	0,3		
Iyul	1 889	45,4	1 873	44,9	1	0,0	15	0,5		
Avgust	1 643	41,1	1 622	37,5	10	3,1	10	0,4	1	0,1
Sentabr	1 430	29,8	1 412	28,5		0,7	9	0,3	9	0,3
Oktabr	1 822	19,9	1 697	18,7	13	0,2	66	0,3	46	0,7
Noyabr	653	16,4	611	15,6	10	0,1	4	0,1	28	0,6
Dekabr	1 341	28,9	1 298	27,8	11	0,3	14	0,5	18	0,3
Samarqand viloyati	28 982	766,0	27 909	735,3	366	12,8	262	7,2	445	10,6
Yanvar	407	11,0	390	10,5	1	0,0	10	0,3	6	0,2
Fevral	1 334	30,7	1 302	29,0	5	1,0	27	0,7		
Mart	3 474	91,9	3 365	88,4	25	1,3	57	1,7	27	0,5
Aprel	5 944	149,7	5 883	147,4	5	0,7	48	1,5	8	0,2
May	3 907	98,8	3 827	96,3	54	1,7	26	0,8		
Iyun	2 342	64,8	2 245	62,0	79	2,3	18	0,6		
Iyul	1 426	41,2	1 366	40,0	49	1,0	10	0,2	1	0,0
Avgust	1 740	45,9	1 680	42,5	22	2,4	16	0,4	22	0,6
Sentabr	2 664	62,4	2 428	57,1	18	0,3	22	0,6	196	4,4
Oktabr	2 038	54,1	1 862	50,0	32	0,6	16	0,3	128	3,2
Noyabr	1 623	45,6	1 549	43,7	39	0,8	4	0,1	31	1,0
Dekabr	2 083	69,9	2 012	68,4	37	0,8	8	0,2	26	0,6

Davr	Jami ajratilgan kreditlar		shu jumladan							
			“Har bir oila – tadbirkor” dasturi asosida		Fermer, dehqon xo'jaliklari va tomorqa yer egalarini qo'llab- quvvatlash jamg'armasi hisobidan		Hunarmandchilikni rivojlantirishga		Mahalliy hokimliklar huzuridagi jamg'armalar va Bandlikka ko'maklashish jamg'armasi hisobidan	
	soni	summasi	soni	summasi	soni	summasi	soni	summasi	soni	summasi
1	2	3	4	5	6	7	8	9	10	11
Surxondaryo viloyati	30 611	832,5	29 357	767,2	452	42,5	783	22,3	19	0,4
Yanvar	550	17,0	512	15,2	5	0,6	32	1,1	1	0,0
Fevral	1 393	31,5	1 359	30,0	5	0,5	27	0,9	2	0,0
Mart	5 094	146,2	5 001	137,7	15	5,9	78	2,7		
April	7 803	224,7	7 597	215,4	84	6,8	117	2,4	5	0,1
May	5 938	157,0	5 740	151,3	139	3,8	57	1,8	2	0,0
Iyun	2 115	64,1	1 984	52,9	98	10,2	33	1,1		
Iyul	1 056	31,0	994	23,7	19	5,8	43	1,5		
Avgust	1 177	30,4	1 074	25,0	12	3,1	87	2,2	4	0,1
Sentabr	2 030	40,4	1 932	36,4	6	1,3	91	2,7	1	0,0
Oktabr	1 036	22,3	900	19,2	19	0,8	114	2,3	3	0,1
Noyabr	668	20,2	610	15,8	23	3,1	35	1,2		
Dekabr	1 751	47,7	1 654	44,6	27	0,7	69	2,4	1	0,0
Sirdaryo viloyati	13 746	380,4	13 502	369,1	117	7,4	126	3,9	1	0,0
Yanvar	145	4,5	131	4,2	2	0,0	12	0,3		
Fevral	429	11,4	420	10,9	1	0,3	8	0,2		
Mart	1 370	33,3	1 347	32,6	5	0,1	18	0,6		
April	2 030	57,4	1 997	54,0	21	3,0	12	0,3		
May	1 793	45,1	1 748	43,8	38	1,1	7	0,2		
Iyun	1 411	33,8	1 377	33,2	19	0,1	15	0,5		
Iyul	1 326	38,2	1 307	37,7	6	0,1	13	0,4		
Avgust	1 082	31,0	1 077	29,4	3	1,5	2	0,1		
Sentabr	1 842	48,5	1 823	47,6	1	0,2	18	0,6		
Oktabr	771	25,1	759	24,7	6	0,3	5	0,1	1	0,0
Noyabr	614	21,2	607	20,7		0,3	7	0,2		
Dekabr	933	30,8	909	30,2	15	0,3	9	0,3		

Davr	Jami ajratilgan kreditlar		shu jumladan							
			“Har bir oila – tadbirkor” dasturi asosida		Fermer, dehqon xo'jaliklari va tomorqa yer egalarini qo'llab- quvvatlash jamg'armasi hisobidan		Hunarmandchilikni rivojlantirishga		Mahalliy hokimliklar huzuridagi jamg'armalar va Bandlikka ko'maklashish jamg'armasi hisobidan	
	soni	summasi	soni	summasi	soni	summasi	soni	summasi	soni	summasi
1	2	3	4	5	6	7	8	9	10	11
Toshkent viloyati	20 068	606,9	19 424	581,6	190	13,2	421	11,4	33	0,7
Yanvar	137	5,1	115	3,9	1	0,5	8	0,2	13	0,3
Fevral	484	16,9	418	12,8	24	3,1	34	0,9	8	0,2
Mart	2 946	85,0	2 867	81,2	13	1,4	60	2,2	6	0,1
Aprel	3 042	95,6	2 979	93,6	13	0,2	46	1,7	4	0,1
May	2 840	83,9	2 740	82,0	58	0,7	42	1,1		
Iyun	1 877	56,2	1 796	54,5	47	0,6	34	1,0		
Iyul	1 033	31,4	1 012	30,8	4	0,0	17	0,5		
Avgust	1 697	49,7	1 645	45,3	10	3,2	42	1,2		
Sentabr	1 722	47,6	1 660	46,7		0,1	62	0,8		
Oktabr	1 497	47,4	1 472	46,8	8	0,0	17	0,5		
Noyabr	921	34,4	898	32,2	10	1,7	13	0,5		
Dekabr	1 872	53,9	1 822	51,7	2	1,4	46	0,7	2	0,0
Farg'ona viloyati	35 702	858,6	34 203	815,1	469	13,0	1 006	29,0	24	1,5
Yanvar	403	11,3	360	9,8	11	0,2	28	0,9	4	0,4
Fevral	1 606	35,8	1 525	32,7	12	1,3	68	1,8	1	0,0
Mart	4 605	104,3	4 447	99,7	4	0,1	154	4,5		
Aprel	5 454	129,5	5 287	124,2	17	0,7	150	4,6		
May	4 727	109,4	4 568	105,4	43	0,6	115	3,4	1	0,1
Iyun	3 222	84,0	3 085	80,4	49	0,8	87	2,7	1	0,0
Iyul	1 764	51,2	1 691	49,3	21	0,2	51	1,7	1	0,1
Avgust	3 231	74,1	3 156	70,7	9	1,6	64	1,8	2	0,0
Sentabr	3 712	77,0	3 604	74,2	11	0,2	96	2,5	1	0,0
Oktabr	3 080	76,1	2 911	72,5	67	1,3	100	2,3	2	0,0
Noyabr	1 940	54,1	1 795	49,6	113	3,5	27	0,8	5	0,3
Dekabr	1 958	51,7	1 774	46,7	112	2,6	66	2,0	6	0,4

Davr	Jami ajratilgan kreditlar		shu jumladan							
			“Har bir oila – tadbirkor” dasturi asosida		Fermer, dehqon xo'jaliklari va tomorqa yer egalarini qo'llab- quvvatlash jamg'armasi hisobidan		Hunarmandchilikni rivojlantirishga		Mahalliy hokimliklar huzuridagi jamg'armalar va Bandlikka ko'maklashish jamg'armasi hisobidan	
	soni	summasi	soni	summasi	soni	summasi	soni	summasi	soni	summasi
1	2	3	4	5	6	7	8	9	10	11
Xorazm viloyati	24 223	587,0	23 732	564,8	156	13,6	177	5,2	158	3,3
Yanvar	559	20,4	540	17,3	12	2,9	6	0,2	1	0,0
Fevral	3 120	81,7	3 092	79,7	6	1,4	17	0,5	5	0,1
Mart	4 135	119,9	4 097	116,1	2	2,9	32	0,7	4	0,1
Aprel	4 183	111,9	4 158	109,7	5	1,5	16	0,6	4	0,1
May	4 907	80,9	4 850	79,9	37	0,4	16	0,5	4	0,2
Iyun	2 536	51,7	2 461	50,4	42	0,3	20	0,6	13	0,4
Iyul	823	19,8	797	18,6	6	0,7	5	0,1	15	0,3
Avgust	892	24,9	866	22,5	4	1,7	10	0,3	12	0,3
Sentabr	1 169	24,7	1 139	24,0	1	0,2	11	0,4	18	0,3
Oktabr	890	22,6	786	20,3	21	0,6	13	0,4	70	1,3
Noyabr	471	12,6	443	11,3	5	0,7	15	0,5	8	0,2
Dekabr	538	15,9	503	14,9	15	0,4	16	0,5	4	0,1
Toshkent shahri	5 041	217,3	4 997	215,1			35	1,9	9	0,3
Yanvar	13	0,6	10	0,5			1	0,0	2	0,1
Fevral	208	6,2	203	6,0			3	0,1	2	0,1
Mart	847	27,9	838	27,6			9	0,3		
Aprel	998	37,0	993	36,9			5	0,1		
May	725	28,8	722	28,7			3	0,1		
Iyun	530	34,4	528	34,3			2	0,1		
Iyul	259	16,5	258	16,5					1	0,0
Avgust	363	13,7	358	13,2			2	0,4	3	0,1
Sentabr	672	26,8	666	26,4			5	0,4	1	0,0
Oktabr	247	14,5	246	14,5			1	0,0		
Noyabr	100	6,7	99	6,7			1	0,0		
Dekabr	79	4,2	76	3,9			3	0,3		

5.3.20-jadval

Tadbirkorlik va xo'jalik yurituvchi subyektlariga davlat kafolati ostida jalb qilingan xorijiy kredit liniyalari hisobidan ajratilgan kreditlar

(yil boshidan)

mln. AQSh dollari

Davr	Bank kredit qo'mitasi tomonidan ma'qullangan kredit miqdori*	shundan, ajratilgan kredit miqdori
1	2	3
2021-yil		
Yanvar	372,0	38,7
Fevral	435,6	71,7
Mart	464,1	100,4
Aprel	497,3	134,4
May	518,8	152,5
Iyun	565,0	169,6
Iyul	564,2	196,1
Avgust	587,7	212,5
Sentabr	603,7	228,8
Oktabr	619,3	249,4
Noyabr	624,9	273,8
Dekabr	640,8	286,0

* 2018-2020 yillarda ma'qullanib joriy yilda bir qismi moliyalashtirilgan (xususan, yirik) loyihalar bilan birga hisobga olingan

5.3.21-jadval

**2021-yil davomida tadbirkorlik va xo'jalik yurituvchi subyektlariga davlat kafolati ostida
jalb qilingan xorijiy kredit liniyalari hisobidan ajratilgan kreditlar**

(hududlar kesimida, yil boshidan)

mln. AQSh dollari

Davr	Bank kredit qo'mitasi tomonidan ma'qullangan kredit miqdori*	shundan, ajratilgan kredit miqdori
1	2	3
Qoraqalpog'iston Respublikasi		
Yanvar	4,3	1,2
Fevral	10,1	2,4
Mart	11,0	3,2
Aprel	11,8	4,0
May	12,2	4,4
Iyun	12,4	4,6
Iyul	10,6	6,2
Avgust	11,8	7,3
Sentabr	12,9	7,7
Oktabr	13,3	8,0
Noyabr	13,4	8,2
Dekabr	13,6	8,4
Andijon viloyati		
Yanvar	3,6	2,4
Fevral	7,8	5,6
Mart	11,7	9,5
Aprel	15,7	13,3
May	17,3	14,6
Iyun	23,4	19,0
Iyul	24,9	20,8
Avgust	28,4	23,3
Sentabr	29,1	25,0
Oktabr	29,7	26,2
Noyabr	32,8	29,1
Dekabr	34,3	29,9
Buxoro viloyati		
Yanvar	3,9	3,7
Fevral	8,7	8,0
Mart	10,2	9,1
Aprel	16,2	12,1
May	16,5	12,3
Iyun	16,5	12,3
Iyul	16,6	12,6
Avgust	18,0	14,0
Sentabr	21,4	14,8
Oktabr	22,6	15,8
Noyabr	22,1	16,0
Dekabr	23,2	17,1

Davr	Bank kredit qo'mitasi tomonidan ma'qullangan kredit miqdori*	shundan, ajratilgan kredit miqdori
1	2	3
Jizzax viloyati		
Yanvar	0,5	0,2
Fevral	4,4	3,0
Mart	5,4	4,0
Aprel	8,2	5,4
May	8,7	5,7
Iyun	8,8	5,8
Iyul	8,4	6,1
Avgust	8,4	6,2
Sentabr	8,5	6,3
Oktabr	8,9	8,1
Noyabr	9,3	8,3
Dekabr	9,4	8,5
Qashqadaryo viloyati		
Yanvar	7,4	0,5
Fevral	10,8	1,6
Mart	11,8	2,7
Aprel	13,9	4,5
May	14,5	4,8
Iyun	14,5	5,0
Iyul	14,5	5,2
Avgust	14,5	5,4
Sentabr	14,8	5,4
Oktabr	15,0	5,9
Noyabr	15,2	6,1
Dekabr	15,3	6,4
Navoiy viloyati		
Yanvar	123,3	11,0
Fevral	123,5	12,0
Mart	124,5	13,4
Aprel	125,4	14,3
May	126,4	14,8
Iyun	126,4	14,8
Iyul	126,7	15,3
Avgust	127,0	15,3
Sentabr	127,0	15,2
Oktabr	127,3	15,8
Noyabr	127,2	15,8
Dekabr	127,2	16,1

Davr	Bank kredit qo'mitasi tomonidan ma'qullangan kredit miqdori*	shundan, ajratilgan kredit miqdori
1	2	3
Namangan viloyati		
Yanvar	6,3	2,4
Fevral	8,7	3,7
Mart	11,6	5,6
Aprel	15,1	7,4
May	19,1	8,6
Iyun	24,4	11,8
Iyul	25,2	12,5
Avgust	26,4	13,7
Sentabr	26,6	14,0
Oktabr	30,1	18,2
Noyabr	30,3	18,4
Dekabr	31,0	19,2
Samarqand viloyati		
Yanvar	6,4	2,0
Fevral	10,2	4,7
Mart	13,1	6,8
Aprel	15,4	8,5
May	19,2	11,9
Iyun	20,5	12,4
Iyul	19,4	12,5
Avgust	19,6	12,6
Sentabr	21,9	15,3
Oktabr	22,1	15,6
Noyabr	22,2	15,8
Dekabr	24,6	16,4
Surxondaryo viloyati		
Yanvar	3,4	0,6
Fevral	5,7	1,3
Mart	7,8	2,7
Aprel	9,2	3,6
May	11,0	4,8
Iyun	11,9	5,4
Iyul	12,0	6,7
Avgust	12,1	7,1
Sentabr	12,6	7,3
Oktabr	14,0	9,0
Noyabr	11,9	8,7
Dekabr	12,4	9,0

Davr	Bank kredit qo'mitasi tomonidan ma'qullangan kredit miqdori*	shundan, ajratilgan kredit miqdori
1	2	3
Sirdaryo viloyati		
Yanvar	179,7	4,9
Fevral	180,1	7,3
Mart	180,9	8,0
Aprel	181,9	18,0
May	183,3	18,2
Iyun	183,3	21,2
Iyul	183,5	35,3
Avgust	183,5	35,4
Sentabr	183,5	40,7
Oktabr	183,6	41,0
Noyabr	183,7	57,0
Dekabr	183,9	58,5
Toshkent viloyati		
Yanvar	19,2	4,7
Fevral	27,0	6,3
Mart	30,7	10,8
Aprel	33,1	13,5
May	34,8	14,8
Iyun	36,4	15,6
Iyul	37,9	17,9
Avgust	40,4	17,7
Sentabr	44,5	20,0
Oktabr	49,3	23,5
Noyabr	49,8	24,3
Dekabr	50,1	25,1
Farg'ona viloyati		
Yanvar	3,3	1,6
Fevral	6,4	4,1
Mart	8,9	6,3
Aprel	12,6	9,0
May	13,5	10,3
Iyun	14,5	11,6
Iyul	17,2	13,4
Avgust	27,2	22,4
Sentabr	27,9	23,1
Oktabr	30,0	26,0
Noyabr	30,8	27,0
Dekabr	34,7	30,8

Davr	Bank kredit qo'mitasi tomonidan ma'qullangan kredit miqdori*	shundan, ajratilgan kredit miqdori
1	2	3
Xorazm viloyati		
Yanvar	9,9	2,7
Fevral	30,4	10,9
Mart	34,0	16,9
Aprel	36,2	19,2
May	39,1	25,0
Iyun	42,6	26,7
Iyul	38,3	27,9
Avgust	41,3	28,3
Sentabr	43,3	29,4
Oktabr	43,3	31,4
Noyabr	45,4	33,5
Dekabr	45,3	33,4
Toshkent shahri		
Yanvar	0,7	0,7
Fevral	1,9	0,9
Mart	2,4	1,4
Aprel	2,7	1,8
May	3,1	2,1
Iyun	29,5	3,4
Iyul	28,9	3,8
Avgust	29,0	3,8
Sentabr	29,7	4,5
Oktabr	30,0	4,8
Noyabr	30,7	5,6
Dekabr	35,7	7,2

* 2018-2020-yillarda ma'qullanib joriy yilda bir qismi moliyalashtirilgan (xususan, yirik) loyihalar bilan birga hisobga olingan

5.3.22-jadval

**2021-yil davomida tadbirkorlik va xo'jalik yurituvchi subyektlariga davlat kafolati ostida
jalb qilingan xorijiy kredit liniyalari hisobidan ajratilgan kreditlar**

(banklar kesimida, yil boshidan)

mln. AQSh dollari

Davr	Bank kredit qo'mitasi tomonidan ma'qullangan kredit miqdori*	shundan, ajratilgan kredit miqdori
1	2	3
O'zmilliybank		
Yanvar	175,2	2,8
Fevral	176,9	5,2
Mart	177,5	5,4
Aprel	177,8	15,6
May	183,8	20,3
Iyun	210,3	25,1
Iyul	210,3	39,1
Avgust	212,3	39,1
Sentabr	211,9	44,2
Oktabr	212,2	44,3
Noyabr	212,2	60,2
Dekabr	212,6	61,8
O'zsanoatqurilishbank		
Yanvar	120,2	9,5
Fevral	126,7	16,6
Mart	128,1	17,9
Aprel	132,6	19,9
May	134,6	20,2
Iyun	136,6	20,8
Iyul	137,1	21,5
Avgust	139,2	23,1
Sentabr	142,8	26,5
Oktabr	145,9	29,8
Noyabr	147,1	31,9
Dekabr	154,4	36,0
Ipoteka bank		
Yanvar	2,1	1,9
Fevral	7,4	4,4
Mart	7,5	4,8
Aprel	12,9	6,5
May	14,6	8,2
Iyun	19,3	9,0
Iyul	22,9	11,9
Avgust	22,9	11,9
Sentabr	26,0	13,3
Oktabr	27,4	14,8
Noyabr	28,0	15,3
Dekabr	28,9	15,5

Davr	Bank kredit qo'mitasi tomonidan ma'qullangan kredit miqdori*	shundan, ajratilgan kredit miqdori
1	2	3
Qishloq qurilish bank		
Yanvar	5,5	1,9
Fevral	6,6	2,5
Mart	8,0	4,3
Aprel	9,9	7,1
May	10,8	9,9
Iyun	13,7	12,9
Iyul	15,8	14,1
Avgust	23,3	20,2
Sentabr	24,1	21,9
Oktabr	27,9	26,7
Noyabr	28,5	27,3
Dekabr	31,4	29,6
Xalq banki		
Yanvar	10,8	6,8
Fevral	37,6	11,6
Mart	40,9	17,8
Aprel	43,4	21,5
May	45,8	23,2
Iyun	49,8	26,2
Iyul	41,4	31,1
Avgust	42,1	31,9
Sentabr	47,4	32,6
Oktabr	48,5	35,3
Noyabr	49,6	37,5
Dekabr	50,0	37,9
Turon bank		
Yanvar	28,7	5,0
Fevral	41,9	10,4
Mart	50,4	15,6
Aprel	55,3	17,5
May	59,8	19,3
Iyun	62,0	21,7
Iyul	63,1	23,2
Avgust	68,5	25,0
Sentabr	68,8	25,4
Oktabr	69,4	27,8
Noyabr	70,3	28,9
Dekabr	70,4	29,7

Davr	Bank kredit qo'mitasi tomonidan ma'qullangan kredit miqdori*	shundan, ajratilgan kredit miqdori
1	2	3
Aloqa bank		
Yanvar	1,9	0,8
Fevral	1,9	0,8
Mart	1,9	0,8
Aprel	3,2	1,0
May	3,2	1,0
Iyun	3,2	1,0
Iyul	3,2	1,0
Avgust	3,2	1,0
Sentabr	3,2	1,0
Oktabr	3,7	2,7
Noyabr	3,7	2,7
Dekabr	3,7	2,8
Mikrokreditbank		
Yanvar	8,7	2,5
Fevral	9,2	4,4
Mart	9,5	5,4
Aprel	9,6	5,8
May	10,2	7,6
Iyun	10,7	8,2
Iyul	10,8	8,5
Avgust	11,3	9,1
Sentabr	12,1	10,2
Oktabr	13,1	10,7
Noyabr	12,5	10,9
Dekabr	14,1	13,0
Hamkor bank		
Yanvar	5,7	5,2
Fevral	14,2	13,4
Mart	25,4	24,2
Aprel	34,9	33,5
May	38,0	35,9
Iyun	38,0	36,0
Iyul	38,6	37,0
Avgust	43,9	42,2
Sentabr	46,4	44,5
Oktabr	50,0	47,5
Noyabr	51,6	49,3
Dekabr	52,1	49,6

Davr	Bank kredit qo'mitasi tomonidan ma'qullangan kredit miqdori*	shundan, ajratilgan kredit miqdori
1	2	3
Ipak yo'li bank		
Yanvar	0,3	0,3
Fevral	0,3	0,3
Mart	0,3	0,3
Aprel	0,3	0,3
May	0,6	0,6
Iyun	0,6	0,6
Iyul	0,6	0,6
Avgust	0,6	0,6
Sentabr	0,6	0,6
Oktabr	0,6	0,6
Noyabr	0,6	0,6
Dekabr	0,6	0,6
Asia Alliance bank		
Yanvar	2,6	1,9
Fevral	2,6	1,9
Mart	4,1	3,3
Aprel	5,1	4,0
May	5,1	4,2
Iyun	5,9	4,2
Iyul	6,4	4,5
Avgust	6,4	4,6
Sentabr	6,4	4,7
Oktabr	6,4	5,3
Noyabr	6,4	5,3
Dekabr	6,4	5,3
Infinbank		
Yanvar	10,0	
Fevral	10,0	
Mart	10,0	
Aprel	10,0	
May	10,0	
Iyun	10,0	
Iyul	10,0	
Avgust	10,0	
Sentabr	10,0	
Oktabr	10,0	
Noyabr	10,0	
Dekabr	10,0	

Davr	Bank kredit qo'mitasi tomonidan ma'qullangan kredit miqdori*	shundan, ajratilgan kredit miqdori
1	2	3
Savdogarbank		
Yanvar	0,2	0,0
Fevral	0,2	0,1
Mart	0,6	0,3
Aprel	0,7	0,3
May	0,7	0,5
Iyun	0,7	0,5
Iyul	0,7	0,5
Avgust	0,8	0,6
Sentabr	0,8	0,6
Oktabr	0,8	0,5
Noyabr	0,8	0,5
Dekabr	0,8	0,5
Asaka bank		
Yanvar		
Fevral		
Mart		
Aprel	1,5	1,5
May	1,5	1,5
Iyun	4,2	3,1
Iyul	3,1	3,1
Avgust	3,2	3,2
Sentabr	3,3	3,3
Oktabr	3,4	3,4
Noyabr	3,6	3,4
Dekabr	5,3	3,6

* 2018-2020 yillarda ma'qullanib joriy yilda bir qismi moliyalashtirilgan (xususan, yirik) loyihalar bilan birga hisobga olingan

5.3.23-jadval

Aholiga ajratilgan ipoteka kreditlari

Davr	Ajratilgan kreditlar		O'rtacha tortilgan foiz stavkasi, foizda	
	soni	summasi, mlrd. so'm	yil boshidan ajratilgan kreditlar bo'yicha	oy davomida ajratilgan kreditlar bo'yicha
1	2	3	4	5
2020-yil	77 274	9 121,9	x	x
Yanvar	6 327	959,7	10,6	10,6
Fevral	4 291	730,9	10,8	11,1
Mart	5 040	799,6	10,9	11,0
Aprel	2 815	352,6	10,9	11,4
May	4 965	696,5	11,0	11,2
Iyun	8 983	1 358,8	11,0	11,1
Iyul	5 748	498,2	11,1	11,6
Avgust	6 504	512,8	11,2	11,6
Sentabr	5 947	535,3	11,2	11,3
Oktabr	7 014	644,4	11,3	12,1
Noyabr	8 200	928,3	11,4	11,9
Dekabr	11 440	1 104,9	11,4	11,8
2021-yil	59 579	9 794,1	x	x
Yanvar	4 510	483,5	11,4	11,4
Fevral	3 079	461,6	13,0	15,3
Mart	4 535	633,1	13,5	14,4
Aprel	4 624	633,4	13,6	13,7
May	4 353	556,6	13,8	14,5
Iyun	4 220	754,6	14,4	15,1
Iyul	5 501	756,0	14,4	14,7
Avgust	6 480	957,3	14,8	16,4
Sentabr	4 639	913,2	13,3	13,4
Oktabr	4 044	818,6	13,4	13,7
Noyabr	5 286	1 069,5	13,4	13,8
Dekabr	8 308	1 756,8	13,6	14,2

5.3.24a-jadval

2020-yil davomida aholiga ajratilgan ipoteka kreditlari

(hududlar kesimida)

Davr	Ajratilgan kreditlar		O'rtacha tortilgan foiz stavkasi, foizda	
	soni	summasi, mlrd. so'm	yil boshidan ajratilgan kreditlar bo'yicha	oy davomida ajratilgan kreditlar bo'yicha
1	2	3	4	5
Qoraqalpog'iston Respublikasi	5 277	534,3	x	x
Yanvar	692	76,6	11,8	11,8
Fevral	268	46,3	12,0	12,3
Mart	265	38,6	12,2	12,9
Aprel	223	18,4	12,0	10,8
May	215	34,2	11,9	11,4
Iyun	172	33,9	12,2	15,4
Iyul	275	17,2	12,0	10,3
Avgust	531	35,7	12,2	13,2
Sentabr	562	50,2	12,4	13,2
Oktabr	808	60,9	12,5	13,0
Noyabr	532	55,6	12,3	11,0
Dekabr	734	66,6	12,4	12,9
Andijon viloyati	3 367	457,1	x	x
Yanvar	200	34,4	10,1	10,1
Fevral	166	19,4	10,5	11,0
Mart	114	10,3	11,1	13,0
Aprel	50	3,1	11,2	12,3
May	92	10,0	11,7	14,5
Iyun	464	81,8	10,5	8,8
Iyul	158	10,9	10,2	8,2
Avgust	176	9,9	10,5	12,5
Sentabr	211	32,7	10,8	12,9
Oktabr	216	44,8	11,5	17,1
Noyabr	789	108,3	11,9	13,0
Dekabr	731	91,5	12,0	12,3
Buxoro viloyati	3 568	300,2	x	x
Yanvar	156	28,8	13,3	13,3
Fevral	63	10,5	13,6	14,1
Mart	59	11,5	13,4	12,9
Aprel	31	6,0	14,0	19,3
May	106	7,5	14,5	16,0
Iyun	352	28,4	14,6	14,8
Iyul	380	19,3	14,5	14,3
Avgust	411	14,5	14,0	12,5
Sentabr	238	17,6	13,5	9,9
Oktabr	450	26,4	13,1	11,9
Noyabr	585	68,2	13,3	14,1
Dekabr	737	61,4	13,4	13,6

Davr	Ajratilgan kreditlar		O'rtacha tortilgan foiz stavkasi, foizda	
	soni	summasi, mlrd. so'm	yil boshidan ajratilgan kreditlar bo'yicha	oy davomida ajratilgan kreditlar bo'yicha
1	2	3	4	5
Jizzax viloyati	3 197	382,0	x	x
Yanvar	162	19,0	12,7	12,7
Fevral	226	42,9	11,8	11,0
Mart	232	38,1	11,3	10,7
Aprel	145	21,5	11,3	11,2
May	215	26,9	11,2	10,7
Iyun	354	61,0	10,7	9,2
Iyul	173	10,0	10,5	9,3
Avgust	324	21,3	10,4	10,2
Sentabr	261	7,6	10,2	8,2
Oktabr	228	14,5	10,1	9,3
Noyabr	448	67,4	10,5	12,6
Dekabr	429	51,9	10,6	11,7
Qashqadaryo viloyati	6 695	435,8	x	x
Yanvar	210	8,3	9,7	9,7
Fevral	179	18,2	9,6	9,5
Mart	408	58,4	9,5	9,4
Aprel	89	18,4	9,6	10,9
May	143	28,0	9,8	11,1
Iyun	663	44,1	10,1	10,5
Iyul	818	61,8	10,1	10,1
Avgust	629	32,6	10,3	11,0
Sentabr	541	29,9	10,3	10,2
Oktabr	859	42,8	10,4	11,2
Noyabr	860	34,0	10,7	11,9
Dekabr	1 296	59,5	10,7	10,9
Navoiy viloyati	2 775	337,8	x	x
Yanvar	222	39,0	10,7	10,7
Fevral	54	4,3	11,9	16,6
Mart	61	7,7	13,5	21,1
Aprel	42	7,2	14,4	21,6
May	123	16,6	14,7	15,4
Iyun	203	26,1	14,4	13,7
Iyul	167	16,5	13,9	11,9
Avgust	246	28,5	13,2	10,8
Sentabr	276	21,9	12,7	10,5
Oktabr	124	23,2	13,0	16,6
Noyabr	700	84,5	11,7	8,8
Dekabr	557	62,3	11,6	11,1

Davr	Ajratilgan kreditlar		O'rtacha tortilgan foiz stavkasi, foizda	
	soni	summasi, mlrd. so'm	yil boshidan ajratilgan kreditlar bo'yicha	oy davomida ajratilgan kreditlar bo'yicha
1	2	3	4	5
Namangan viloyati	4 370	319,8	x	x
Yanvar	693	64,7	9,3	9,3
Fevral	216	23,3	9,9	11,7
Mart	188	14,5	10,0	10,4
Aprel	275	5,5	9,9	9,7
May	232	16,1	9,7	8,7
Iyun	424	26,6	10,2	12,2
Iyul	309	17,0	10,9	14,8
Avgust	337	10,0	11,3	14,8
Sentabr	127	11,9	11,4	12,0
Oktabr	411	22,5	11,7	13,6
Noyabr	527	63,8	12,0	13,9
Dekabr	631	43,9	12,2	13,7
Samarqand viloyati	6 492	871,8	x	x
Yanvar	408	53,6	15,7	15,7
Fevral	422	67,0	16,1	16,5
Mart	279	50,9	15,7	14,6
Aprel	289	55,8	15,4	14,1
May	562	77,1	14,0	10,4
Iyun	720	129,8	13,2	11,2
Iyul	606	60,5	12,7	10,5
Avgust	671	62,9	12,4	11,0
Sentabr	527	67,3	12,4	11,8
Oktabr	479	64,9	12,4	13,0
Noyabr	449	63,8	12,4	11,9
Dekabr	1 080	118,0	12,1	10,9
Surxondaryo viloyati	5 854	587,7	x	x
Yanvar	223	31,9	14,3	14,3
Fevral	176	36,8	14,7	15,2
Mart	592	47,1	11,6	9,5
Aprel	189	24,8	11,8	13,0
May	419	55,2	11,6	10,8
Iyun	579	103,5	11,3	10,6
Iyul	520	48,4	11,5	12,3
Avgust	303	28,8	11,8	14,1
Sentabr	663	46,2	11,7	11,4
Oktabr	731	46,4	11,8	12,3
Noyabr	415	33,7	11,9	13,0
Dekabr	1 044	84,9	12,0	12,6

Davr	Ajratilgan kreditlar		O'rtacha tortilgan foiz stavkasi, foizda	
	soni	summasi, mlrd. so'm	yil boshidan ajratilgan kreditlar bo'yicha	oy davomida ajratilgan kreditlar bo'yicha
1	2	3	4	5
Sirdaryo viloyati	2 215	317,2	x	x
Yanvar	62	6,1	10,9	10,9
Fevral	70	15,8	10,6	10,4
Mart	212	43,7	11,0	11,3
Aprel	55	11,2	10,9	10,0
May	147	27,5	11,0	11,4
Iyun	134	14,8	10,5	8,5
Iyul	205	12,0	10,0	8,2
Avgust	220	25,5	9,9	9,3
Sentabr	139	23,3	10,3	13,3
Oktabr	98	11,1	10,3	11,1
Noyabr	461	81,2	10,1	9,6
Dekabr	412	45,1	10,1	9,9
Toshkent viloyati	7 502	690,6	x	x
Yanvar	439	28,9	12,4	12,4
Fevral	360	42,7	11,0	9,2
Mart	492	61,9	10,5	9,8
Aprel	207	17,8	10,9	13,4
May	882	92,7	11,0	11,2
Iyun	1 211	165,4	10,8	10,3
Iyul	600	39,4	11,0	12,4
Avgust	704	35,7	11,1	11,5
Sentabr	747	43,9	11,1	10,9
Oktabr	612	59,8	11,1	11,9
Noyabr	394	32,3	11,2	12,1
Dekabr	854	70,0	11,2	10,8
Farg'ona viloyati	5 829	496,8	x	x
Yanvar	246	19,3	14,4	14,4
Fevral	86	14,7	13,8	12,3
Mart	201	32,8	13,0	11,7
Aprel	314	12,8	12,3	11,0
May	385	42,2	11,8	10,9
Iyun	745	71,4	11,2	10,0
Iyul	462	36,2	11,2	11,2
Avgust	558	39,7	11,1	10,6
Sentabr	506	35,8	10,9	10,2
Oktabr	742	60,7	10,9	10,6
Noyabr	618	49,8	10,8	10,5
Dekabr	966	81,5	10,8	10,7

Davr	Ajratilgan kreditlar		O'rtacha tortilgan foiz stavkasi, foizda	
	soni	summasi, mlrd. so'm	yil boshidan ajratilgan kreditlar bo'yicha	oy davomida ajratilgan kreditlar bo'yicha
1	2	3	4	5
Xorazm viloyati	4 389	207,4	x	x
Yanvar	144	19,8	13,0	13,0
Fevral	213	8,9	9,5	7,2
Mart	76	9,0	9,5	9,1
Aprel	257	3,8	9,1	8,5
May	255	9,7	9,4	10,0
Iyun	554	37,0	10,1	11,4
Iyul	490	17,0	10,3	10,7
Avgust	509	27,2	10,5	11,4
Sentabr	537	18,9	10,4	9,9
Oktabr	424	16,8	10,3	10,0
Noyabr	365	16,5	10,2	9,3
Dekabr	565	22,6	10,2	9,9
Toshkent shahri	15 744	3 183,7	x	x
Yanvar	2 470	529,3	8,3	8,3
Fevral	1 792	380,1	9,0	9,9
Mart	1 861	375,1	9,6	10,9
Aprel	649	146,3	9,7	10,6
May	1 189	252,9	9,9	11,4
Iyun	2 408	534,9	10,3	11,5
Iyul	585	132,3	10,5	14,3
Avgust	885	140,5	10,6	11,1
Sentabr	612	128,0	10,7	13,5
Oktabr	832	149,6	10,8	12,5
Noyabr	1 057	169,0	11,0	12,9
Dekabr	1 404	245,7	11,1	12,6

5.3.24b-jadval

2021-yil davomida aholiga ajratilgan ipoteka kreditlari
(hududlar kesimida)

Davr	Ajratilgan kreditlar		O'rtacha tortilgan foiz stavkasi, foizda	
	soni	summasi, mlrd. so'm	yil boshidan ajratilgan kreditlar bo'yicha	oy davomida ajratilgan kreditlar bo'yicha
1	2	3	4	5
Qoraqalpog'iston Respublikasi	3 462	374,9	x	x
Yanvar	177	20,8	11,3	11,3
Fevral	81	14,7	12,8	16,0
Mart	339	30,6	14,7	16,1
Aprel	391	29,0	13,6	11,9
May	282	22,4	14,1	15,9
Iyun	214	27,0	13,6	12,4
Iyul	496	21,4	13,1	11,2
Avgust	495	52,4	12,8	12,2
Sentabr	220	26,1	13,0	13,9
Oktabr	220	30,9	13,0	13,6
Noyabr	282	41,8	13,1	13,8
Dekabr	265	57,9	13,2	13,4
Andijon viloyati	3 954	700,8	x	x
Yanvar	311	36,4	11,9	11,9
Fevral	262	48,5	13,7	15,7
Mart	479	59,6	13,8	14,0
Aprel	239	39,2	14,1	15,3
May	217	43,0	14,8	19,0
Iyun	506	67,6	13,3	12,9
Iyul	390	65,7	13,4	13,9
Avgust	338	76,2	13,2	12,5
Sentabr	274	57,5	13,5	15,9
Oktabr	232	51,4	13,7	16,6
Noyabr	282	62,2	13,9	16,2
Dekabr	424	93,6	14,1	16,2
Buxoro viloyati	3 050	422,7	x	x
Yanvar	358	33,4	10,2	10,2
Fevral	123	22,1	11,4	14,7
Mart	154	27,7	12,2	14,7
Aprel	208	23,3	12,9	15,1
May	207	22,7	13,4	15,3
Iyun	236	26,1	13,7	15,1
Iyul	227	24,8	13,7	13,9
Avgust	354	37,9	13,5	12,8
Sentabr	208	37,7	13,3	12,5
Oktabr	217	36,6	13,2	12,4
Noyabr	340	56,5	13,5	15,2
Dekabr	418	73,9	13,7	14,7

Davr	Ajratilgan kreditlar		O'rtacha tortilgan foiz stavkasi, foizda	
	soni	summasi, mlrd. so'm	yil boshidan ajratilgan kreditlar bo'yicha	oy davomida ajratilgan kreditlar bo'yicha
1	2	3	4	5
Jizzax viloyati	1 788	252,6	x	x
Yanvar	128	17,6	14,2	14,2
Fevral	284	19,7	10,2	8,4
Mart	87	14,6	11,1	15,5
Aprel	295	19,5	11,0	10,8
May	134	11,1	11,3	13,4
Iyun	112	25,1	11,7	15,5
Iyul	104	22,1	12,0	15,4
Avgust	102	18,8	12,4	16,1
Sentabr	78	18,4	12,6	14,7
Oktabr	85	15,5	12,7	15,8
Noyabr	133	19,6	13,1	17,2
Dekabr	246	50,7	13,6	16,2
Qashqadaryo viloyati	3 546	426,0	x	x
Yanvar	330	13,1	11,1	11,1
Fevral	184	12,6	13,8	18,7
Mart	139	25,0	14,1	15,1
Aprel	236	26,2	13,6	12,0
May	398	25,9	12,7	10,7
Iyun	169	31,9	11,8	15,3
Iyul	326	29,8	11,7	11,1
Avgust	506	62,0	11,7	11,6
Sentabr	273	46,9	11,6	11,3
Oktabr	176	38,5	11,4	10,3
Noyabr	316	43,9	11,6	12,4
Dekabr	493	70,2	11,6	12,0
Navoiy viloyati	3 002	468,3	x	x
Yanvar	319	22,2	9,7	9,7
Fevral	196	30,7	11,8	15,3
Mart	214	36,6	13,3	16,8
Aprel	182	29,6	14,0	17,0
May	201	30,5	14,4	15,9
Iyun	262	44,3	14,9	16,9
Iyul	202	35,5	15,1	17,1
Avgust	182	30,7	15,3	16,9
Sentabr	226	39,2	15,5	16,6
Oktabr	243	35,9	15,6	16,7
Noyabr	309	45,3	15,8	16,8
Dekabr	466	87,7	15,9	16,4

Davr	Ajratilgan kreditlar		O'rtacha tortilgan foiz stavkasi, foizda	
	soni	summasi, mlrd. so'm	yil boshidan ajratilgan kreditlar bo'yicha	oy davomida ajratilgan kreditlar bo'yicha
1	2	3	4	5
Namangan viloyati	4 054	613,7	x	x
Yanvar	342	32,6	12,7	12,7
Fevral	223	21,7	13,7	15,2
Mart	141	23,5	14,3	16,7
Aprel	167	26,8	14,7	16,4
May	267	29,4	15,1	16,3
Iyun	269	49,6	15,0	15,0
Iyul	281	40,4	15,0	14,5
Avgust	625	73,0	14,6	13,6
Sentabr	395	65,9	14,2	12,8
Oktabr	187	36,1	14,1	13,4
Noyabr	408	80,8	13,8	12,6
Dekabr	749	134,1	13,7	13,1
Samarqand viloyati	4 854	883,5	x	x
Yanvar	230	47,1	14,4	14,4
Fevral	181	38,9	14,6	14,8
Mart	127	25,8	15,0	16,4
Aprel	267	39,5	14,9	14,7
May	431	48,0	13,6	11,1
Iyun	403	77,3	13,7	13,9
Iyul	709	103,4	13,2	12,1
Avgust	530	96,7	12,9	12,0
Sentabr	494	108,7	12,6	11,6
Oktabr	368	80,2	12,4	11,3
Noyabr	461	82,7	12,3	11,8
Dekabr	653	135,2	12,4	13,1
Surxondaryo viloyati	4 848	730,1	x	x
Yanvar	439	43,1	10,6	10,6
Fevral	263	37,9	12,3	15,0
Mart	343	41,9	13,6	16,3
Aprel	412	41,7	13,6	13,7
May	325	20,5	14,0	15,8
Iyun	212	27,3	13,4	16,0
Iyul	369	38,7	13,4	13,0
Avgust	519	62,5	13,2	12,7
Sentabr	416	79,2	13,3	13,3
Oktabr	284	59,1	13,2	12,9
Noyabr	362	89,5	13,3	13,7
Dekabr	904	188,8	13,6	14,5

Davr	Ajratilgan kreditlar		O'rtacha tortilgan foiz stavkasi, foizda	
	soni	summasi, mlrd. so'm	yil boshidan ajratilgan kreditlar bo'yicha	oy davomida ajratilgan kreditlar bo'yicha
1	2	3	4	5
Sirdaryo viloyati	1 695	259,7	x	x
Yanvar	268	20,4	8,2	8,2
Fevral	193	25,5	10,7	14,3
Mart	126	18,6	11,6	14,6
Aprel	147	16,7	11,5	11,4
May	141	27,3	12,2	15,7
Iyun	133	31,0	12,7	16,2
Iyul	135	28,9	13,2	16,6
Avgust	97	19,4	13,4	15,8
Sentabr	48	8,5	13,5	16,8
Oktabr	117	14,8	13,8	16,6
Noyabr	98	16,5	14,0	16,6
Dekabr	192	32,1	14,3	15,9
Toshkent viloyati	4 928	690,8	x	x
Yanvar	265	27,5	12,1	12,1
Fevral	160	23,4	13,5	15,8
Mart	289	33,2	15,3	17,9
Aprel	379	48,0	15,1	14,8
May	431	53,0	14,7	13,7
Iyun	405	63,6	13,3	13,9
Iyul	491	59,9	13,0	11,8
Avgust	617	65,4	12,9	12,5
Sentabr	318	52,5	12,9	12,6
Oktabr	366	61,5	13,1	14,9
Noyabr	407	76,2	13,1	13,0
Dekabr	800	126,7	12,9	12,5
Farg'ona viloyati	6 253	917,2	x	x
Yanvar	490	41,0	10,7	10,7
Fevral	235	35,1	13,4	19,0
Mart	430	51,7	13,5	13,9
Aprel	485	60,0	14,1	15,3
May	482	60,3	14,3	15,0
Iyun	469	80,1	13,8	15,7
Iyul	610	70,6	13,5	12,4
Avgust	768	95,2	13,4	13,3
Sentabr	440	76,3	13,3	12,7
Oktabr	480	82,4	13,3	13,2
Noyabr	556	101,6	13,2	12,8
Dekabr	808	162,8	13,4	14,5

Davr	Ajratilgan kreditlar		O'rtacha tortilgan foiz stavkasi, foizda	
	soni	summasi, mlrd. so'm	yil boshidan ajratilgan kreditlar bo'yicha	oy davomida ajratilgan kreditlar bo'yicha
1	2	3	4	5
Xorazm viloyati	3 408	387,4	x	x
Yanvar	165	14,4	11,1	11,1
Fevral	263	14,1	11,3	11,4
Mart	346	19,3	11,3	11,4
Aprel	170	18,0	12,1	15,8
May	311	24,5	14,7	10,7
Iyun	128	18,9	11,3	15,6
Iyul	518	43,5	11,0	10,3
Avgust	462	49,3	11,0	11,1
Sentabr	251	33,7	11,2	12,1
Oktabr	194	32,7	11,4	13,0
Noyabr	268	45,3	11,5	12,3
Dekabr	332	73,6	11,8	13,3
Toshkent shahri	10 737	2 666,3	x	x
Yanvar	688	113,9	12,6	12,6
Fevral	431	116,6	15,2	19,2
Mart	1 321	225,0	13,9	12,8
Aprel	1 046	216,0	13,5	12,6
May	526	137,9	14,0	17,6
Iyun	702	184,9	13,7	17,6
Iyul	643	171,3	14,2	17,8
Avgust	885	217,8	14,6	17,2
Sentabr	998	262,6	14,9	16,5
Oktabr	875	243,1	15,1	17,6
Noyabr	1 064	307,6	15,3	16,9
Dekabr	1 558	469,6	15,5	16,4

5.3.25-jadval

Aholiga milliy valyutada ajratilgan kreditlar*

(kredit turlari bo'yicha)

mlrd. so'm

Davr	Jami	shundan:							
		Ipoteka krediti	Iste'mol krediti	shu jumladan:		Mikroqarz	Mikrokredit	Overdraft	Boshqa
				Avtokredit	Ta'lim krediti				
1	2	3	4	5	6	7	8	9	10
2020-yil	28 466,6	9 121,9	7 578,2	5 586,8	59,5	5 836,2	3 672,7	1 309,7	947,9
Yanvar	2 048,1	959,7	653,5	452,3	1,4	330,2	14,6	61,0	29,1
Fevral	2 585,3	730,9	1 040,2	709,4	4,7	631,3	65,7	63,0	54,2
Mart	2 422,6	799,6	613,1	382,9	13,9	660,5	195,5	77,5	76,4
Aprel	846,0	352,6	103,5	69,8	2,4	111,2	174,9	34,4	69,4
May	1 545,0	696,5	307,6	216,7	6,0	226,4	195,3	49,1	70,1
Iyun	3 389,4	1 358,8	719,4	516,1	3,5	614,0	490,4	85,7	121,1
Iyul	2 260,8	498,2	579,3	435,9	0,9	457,3	542,3	94,7	89,0
Avgust	2 228,0	512,8	554,1	411,3	1,1	500,0	460,4	109,3	91,5
Sentabr	2 542,5	535,3	702,9	535,2	2,9	698,0	377,1	138,9	90,3
Oktabr	2 778,1	644,4	845,6	656,4	8,5	673,9	357,1	172,9	84,3
Noyabr	2 954,9	928,3	917,6	740,6	11,1	571,9	267,7	203,5	65,8
Dekabr	2 865,7	1 104,9	541,5	460,2	3,3	361,5	531,6	219,7	106,7
2021-yil	40 520,9	9 794,2	9 666,6	8 497,6	266,3	9 950,8	6 865,6	2 575,3	1 668,4
Yanvar	1 507,7	483,5	385,8	337,9	1,9	300,4	103,5	163,8	70,7
Fevral	2 379,7	461,6	547,2	423,3	4,9	703,4	405,2	197,7	64,6
Mart	3 439,9	633,1	724,7	589,9	9,6	760,3	1 017,3	243,9	60,6
Aprel	4 026,2	633,4	799,8	619,7	9,9	899,1	1 393,4	233,4	67,1
May	3 642,9	556,6	815,5	669,3	4,6	857,6	1 077,6	247,6	88,0
Iyun	3 698,2	754,6	917,9	781,3	2,5	1 042,9	652,4	250,2	80,2
Iyul	3 291,3	756,0	971,4	893,8	0,9	899,8	376,5	213,2	74,3
Avgust	3 704,2	957,3	1 055,0	1 012,3	1,6	992,3	403,2	216,6	79,8
Sentabr	3 383,4	913,2	865,8	810,1	33,9	866,5	473,4	184,7	79,8
Oktabr	3 265,1	818,6	1 002,2	906,0	82,5	843,5	324,6	199,4	76,9
Noyabr	3 786,2	1 069,5	881,9	795,3	79,6	948,3	261,0	207,1	418,5
Dekabr	4 396,1	1 756,8	699,3	658,7	34,3	836,8	377,6	217,6	507,9

* Jadvallarning takomillashtirilganligi sababli ma'lumotlar qayta ko'rib chiqilgan

5.3.26a-jadval

2020-yilda aholiga milliy valyutada ajratilgan kreditlar

(kredit turlari bo'yicha, hududlar kesimida)

mlrd. so'm

Davr	Jami	shundan:							
		Ipoteka krediti	Iste'mol krediti	shu jumladan:		Mikroqarz	Mikrokredit	Overdraft	Boshqa
				Avtokredit	Ta'lim krediti				
1	2	3	4	5	6	7	8	9	10
Qoraqalpog'iston Respublikasi	1 546,4	534,3	343,6	216,2	5,3	323,3	243,6	71,7	29,8
Yanvar	132,0	76,6	33,1	21,2	0,0	18,2	0,2	2,6	1,4
Fevral	152,4	46,3	60,1	32,3	0,2	35,0	5,9	3,2	1,9
Mart	145,1	38,6	31,6	13,2	1,4	36,5	29,7	4,0	4,6
April	51,0	18,4	5,4	1,8	0,4	7,6	16,7	1,1	1,8
May	74,3	34,2	9,4	6,0	0,6	12,8	13,8	1,3	2,9
Iyun	138,8	33,9	30,2	20,8	0,3	34,7	32,1	3,2	4,5
Iyul	102,9	17,2	24,4	16,8	0,1	28,7	26,9	3,6	2,2
Avgust	121,8	35,7	19,2	13,4	0,1	28,7	30,1	5,9	2,2
Sentabr	144,4	50,2	28,4	17,4	0,1	34,1	22,6	7,7	1,4
Oktabr	170,6	60,9	41,0	31,6	0,5	34,8	23,0	9,6	1,2
Noyabr	161,0	55,6	40,2	25,9	1,2	31,9	18,4	14,0	1,0
Dekabr	152,1	66,6	20,6	15,9	0,3	20,3	24,4	15,5	4,7
Andijon viloyati	1 544,9	457,1	327,3	209,0	1,5	459,9	175,8	93,4	31,5
Yanvar	104,3	34,4	36,4	17,2	0,0	28,3	0,5	3,0	1,7
Fevral	132,9	19,4	55,5	29,0	0,1	51,4	1,1	2,8	2,7
Mart	101,4	10,3	24,2	13,8	0,3	55,0	5,4	4,0	2,6
April	23,9	3,1	2,3	0,8	0,0	9,5	5,9	1,6	1,5
May	45,0	10,0	7,2	4,5	0,1	12,9	8,2	2,6	4,0
Iyun	192,9	81,8	31,3	22,0	0,1	53,3	14,7	5,8	6,1
Iyul	114,7	10,9	27,9	19,8	0,1	43,2	21,7	8,3	2,7
Avgust	118,1	9,9	31,2	19,8	0,0	46,7	18,1	10,0	2,1
Sentabr	168,0	32,7	33,0	22,4	0,1	60,4	29,2	11,2	1,5
Oktabr	173,7	44,8	32,3	23,3	0,3	43,3	38,7	12,9	1,6
Noyabr	204,0	108,3	30,0	21,7	0,3	33,5	15,4	15,3	1,4
Dekabr	166,0	91,5	15,9	14,7	0,1	22,3	16,8	15,9	3,4

Davr	Jami	shundan:							
		Ipoteka krediti	Iste'mol krediti	shu jumladan:		Mikroqarz	Mikrokredit	Overdraft	Boshqa
				Avtokredit	Ta'lim krediti				
1	2	3	4	5	6	7	8	9	10
Buxoro viloyati	1 274,1	300,2	425,9	255,0	2,8	232,9	225,0	42,9	47,1
Yanvar	79,9	28,8	32,4	21,2	0,0	16,4	0,0	1,7	0,6
Fevral	112,1	10,5	66,2	41,7	0,3	30,4	1,8	1,6	1,6
Mart	97,4	11,5	44,2	23,5	0,9	27,0	9,5	2,5	2,8
Aprel	26,3	6,0	4,3	1,9	0,1	4,2	7,8	1,4	2,7
May	53,7	7,5	18,7	8,5	0,2	10,6	10,7	1,9	4,4
Iyun	153,1	28,4	50,1	24,9	0,1	23,8	38,4	3,1	9,3
Iyul	108,6	19,3	30,2	16,7	0,0	14,9	35,1	2,6	6,5
Avgust	96,5	14,5	23,6	12,7	0,0	19,2	31,3	2,6	5,3
Sentabr	118,4	17,6	37,1	21,7	0,0	28,0	28,9	3,2	3,6
Oktabr	133,8	26,4	50,9	32,7	0,6	25,1	23,4	5,2	2,6
Noyabr	161,9	68,2	44,8	30,5	0,4	21,7	16,3	7,9	3,0
Dekabr	132,4	61,4	23,5	19,1	0,1	11,6	21,9	9,2	4,8
Jizzax viloyati	1 211,8	382,0	283,2	202,4	3,0	257,6	172,7	48,7	67,5
Yanvar	59,8	19,0	24,2	13,8	0,0	13,9	0,9	0,8	1,1
Fevral	121,5	42,9	41,6	25,6	0,1	30,6	3,4	1,4	1,6
Mart	117,0	38,1	25,8	14,5	0,7	31,4	15,7	2,7	3,3
Aprel	54,8	21,5	7,2	4,6	0,2	7,2	14,6	0,7	3,6
May	78,3	26,9	15,3	12,4	0,5	12,4	13,2	0,8	9,7
Iyun	162,1	61,0	28,0	21,9	0,3	31,3	28,5	2,1	11,2
Iyul	92,8	10,0	24,2	18,8	0,0	22,4	25,5	3,8	6,8
Avgust	90,5	21,3	19,6	13,5	0,1	19,6	19,6	4,6	5,9
Sentabr	85,5	7,6	22,3	16,9	0,0	26,1	19,0	6,0	4,5
Oktabr	86,8	14,5	27,5	21,7	0,3	24,5	8,4	7,3	4,5
Noyabr	144,2	67,4	32,0	25,6	0,5	21,9	8,8	8,7	5,2
Dekabr	118,5	51,9	15,5	12,9	0,2	16,2	15,1	9,8	10,1

Davr	Jami	shundan:							
		Ipoteka krediti	Iste'mol krediti	shu jumladan:		Mikroqarz	Mikrokredit	Overdraft	Boshqa
				Avtokredit	Ta'lim krediti				
1	2	3	4	5	6	7	8	9	10
Qashqadaryo viloyati	1 850,9	435,8	494,0	365,1	3,3	516,7	281,3	97,8	25,3
Yanvar	86,8	8,3	44,7	36,2	0,0	24,9	2,8	5,5	0,5
Fevral	152,9	18,2	72,7	52,4	0,3	51,7	3,3	5,9	1,1
Mart	177,0	58,4	39,2	24,4	0,9	54,1	11,8	11,5	2,0
Aprel	56,1	18,4	9,5	6,2	0,1	11,1	12,8	3,1	1,1
May	103,4	28,0	20,6	12,8	0,4	31,0	16,5	4,3	3,1
Iyun	205,1	44,1	44,5	29,0	0,2	62,2	40,6	9,2	4,6
Iyul	188,8	61,8	36,2	24,5	0,0	38,0	43,0	7,1	2,8
Avgust	140,9	32,6	27,3	20,3	0,1	35,1	36,5	6,8	2,6
Sentabr	171,2	29,9	43,5	33,6	0,1	61,6	26,5	8,2	1,5
Oktabr	187,5	42,8	51,3	39,3	0,4	60,6	21,2	10,2	1,4
Noyabr	190,1	34,0	58,5	45,9	0,7	52,6	32,0	11,6	1,4
Dekabr	191,2	59,5	46,1	40,5	0,1	33,8	34,3	14,4	3,2
Navoiy viloyati	1 732,4	337,8	753,1	565,4	3,9	327,3	190,6	102,1	21,4
Yanvar	112,7	39,0	55,0	44,4	0,1	15,5	0,4	2,1	0,7
Fevral	140,1	4,3	97,0	74,4	0,4	30,3	5,0	2,4	1,1
Mart	118,8	7,7	58,9	37,4	1,2	37,4	10,6	2,7	1,6
Aprel	29,0	7,2	5,8	3,3	0,1	5,1	7,9	1,2	1,8
May	87,9	16,6	37,2	25,5	0,5	14,9	14,9	2,2	2,2
Iyun	159,2	26,1	61,7	38,9	0,2	32,4	31,9	3,3	3,8
Iyul	106,0	16,5	38,9	27,3	0,1	21,8	23,5	3,6	1,8
Avgust	141,9	28,5	53,1	33,8	0,0	26,2	26,7	4,8	2,6
Sentabr	190,2	21,9	93,0	70,8	0,1	46,1	17,7	9,8	1,7
Oktabr	180,3	23,2	88,8	69,9	0,5	41,0	8,8	16,9	1,6
Noyabr	273,2	84,5	114,7	96,8	0,5	35,9	12,9	24,0	1,1
Dekabr	193,1	62,3	49,0	42,9	0,2	20,8	30,3	29,2	1,4

Davr	Jami	shundan:							
		Ipoteka krediti	Iste'mol krediti	shu jumladan:		Mikroqarz	Mikrokredit	Overdraft	Boshqa
				Avtokredit	Ta'lim krediti				
1	2	3	4	5	6	7	8	9	10
Namangan viloyati	1 679,9	319,8	244,3	132,9	2,7	258,7	794,2	45,5	17,4
Yanvar	116,7	64,7	27,6	11,0	0,0	18,6	2,6	2,3	0,9
Fevral	118,1	23,3	42,1	19,6	0,1	32,0	15,8	3,2	1,7
Mart	94,2	14,5	21,4	10,2	0,7	30,4	22,0	3,4	2,5
Aprel	39,3	5,5	3,4	1,5	0,1	3,0	24,9	1,5	0,9
May	64,3	16,1	9,6	4,5	0,3	9,4	24,6	3,4	1,2
Iyun	191,5	26,6	28,5	18,4	0,4	26,7	103,2	4,2	2,3
Iyul	196,3	17,0	19,5	12,9	0,1	20,4	133,3	3,8	2,3
Avgust	141,1	10,0	14,6	8,9	0,0	22,4	88,1	4,7	1,3
Sentabr	125,3	11,9	19,1	10,3	0,1	32,2	56,7	4,5	0,9
Oktabr	160,2	22,5	23,9	13,2	0,2	26,7	81,6	4,6	1,0
Noyabr	184,5	63,8	26,7	16,2	0,5	22,3	66,2	4,6	0,9
Dekabr	248,5	43,9	8,0	6,2	0,2	14,6	175,2	5,2	1,6
Samarqand viloyati	2 299,7	871,8	495,7	323,5	4,4	376,3	425,9	76,4	53,6
Yanvar	135,5	53,6	52,3	32,7	0,0	23,5	2,3	2,5	1,3
Fevral	208,0	67,0	85,1	54,5	0,4	45,9	5,2	2,7	2,0
Mart	162,1	50,9	45,4	25,3	1,0	45,0	12,5	3,4	4,9
Aprel	97,5	55,8	7,6	1,9	0,3	7,7	19,3	1,4	5,7
May	142,0	77,1	12,3	6,0	0,4	10,1	33,5	1,9	7,1
Iyun	265,6	129,8	43,0	29,5	0,2	29,4	50,5	3,5	9,5
Iyul	191,5	60,5	34,0	20,7	0,1	31,6	55,4	4,2	5,9
Avgust	194,3	62,9	28,9	18,0	0,0	32,6	59,6	6,1	4,1
Sentabr	213,8	67,3	42,8	27,5	0,1	43,7	48,1	8,8	3,0
Oktabr	238,9	64,9	58,8	41,2	0,7	43,6	56,6	11,9	3,1
Noyabr	192,0	63,8	52,9	40,8	0,8	38,3	20,7	13,8	2,4
Dekabr	258,3	118,0	32,5	25,3	0,3	24,7	62,2	16,2	4,7

Davr	Jami	shundan:							
		Ipoteka krediti	Iste'mol krediti	shu jumladan:		Mikroqarz	Mikrokredit	Overdraft	Boshqa
				Avtokredit	Ta'lim krediti				
1	2	3	4	5	6	7	8	9	10
Surxondaryo viloyati	1 719,3	587,7	320,0	246,0	2,4	329,4	340,2	94,4	47,6
Yanvar	83,8	31,9	33,1	24,6	0,0	15,2	2,0	0,8	0,6
Fevral	136,3	36,8	54,9	36,1	0,1	35,1	7,4	0,5	1,6
Mart	146,3	47,1	33,6	22,7	0,5	41,2	16,1	0,8	7,5
Aprel	66,2	24,8	6,5	4,3	0,3	9,6	18,6	0,4	6,3
May	119,3	55,2	16,8	12,8	0,3	19,2	17,5	1,6	8,9
Iyun	225,7	103,5	31,6	25,3	0,2	36,5	40,5	4,3	9,3
Iyul	173,9	48,4	34,2	28,4	0,0	30,9	50,6	6,1	3,7
Avgust	120,2	28,8	18,3	16,1	0,0	24,6	38,8	7,5	2,2
Sentabr	147,6	46,2	19,8	17,2	0,1	30,8	34,6	14,3	1,9
Oktabr	153,9	46,4	19,0	14,2	0,1	33,5	34,7	18,5	1,8
Noyabr	138,6	33,7	31,6	25,6	0,5	31,3	20,8	19,9	1,3
Dekabr	207,5	84,9	20,5	18,7	0,2	21,5	58,7	19,5	2,4
Sirdaryo viloyati	945,5	317,2	261,1	162,5	3,1	162,8	138,8	31,8	33,8
Yanvar	47,9	6,1	29,3	19,6	0,0	9,9	1,0	0,4	1,1
Fevral	81,7	15,8	41,8	26,1	0,1	17,7	2,6	0,7	3,0
Mart	101,8	43,7	21,8	11,3	0,6	20,3	8,7	1,7	5,6
Aprel	31,0	11,2	5,7	3,4	0,1	4,0	6,5	1,1	2,4
May	51,6	27,5	8,1	4,8	0,5	5,4	6,0	1,4	3,3
Iyun	84,8	14,8	26,4	17,0	0,2	16,8	17,5	3,4	6,0
Iyul	76,8	12,0	22,5	15,5	0,0	13,1	22,6	3,6	3,0
Avgust	89,4	25,5	17,7	9,4	0,1	19,0	22,4	2,9	1,9
Sentabr	78,3	23,3	16,1	8,7	0,1	17,0	16,7	3,6	1,7
Oktabr	68,9	11,1	25,1	14,2	0,3	16,7	10,5	4,0	1,6
Noyabr	138,4	81,2	29,3	18,9	0,8	13,4	9,1	4,3	1,1
Dekabr	94,9	45,1	17,2	13,5	0,1	9,6	15,3	4,7	3,0

Davr	Jami	shundan:							
		Ipoteka krediti	Iste'mol krediti	shu jumladan:		Mikroqarz	Mikrokredit	Overdraft	Boshqa
				Avtokredit	Ta'lim krediti				
1	2	3	4	5	6	7	8	9	10
Toshkent viloyati	2 264,7	690,6	518,8	389,0	5,0	691,2	183,4	116,5	64,3
Yanvar	113,6	28,9	39,6	28,7	0,1	36,5	0,6	5,1	3,0
Fevral	203,7	42,7	75,6	54,6	0,3	75,1	1,0	4,7	4,7
Mart	211,0	61,9	47,9	34,3	1,1	83,8	4,6	5,2	7,5
Aprel	65,2	17,8	7,7	5,3	0,1	19,0	13,3	3,7	3,7
May	162,9	92,7	25,7	19,2	0,4	23,3	11,5	4,4	5,4
Iyun	317,5	165,4	48,8	35,3	0,3	68,5	17,1	9,4	8,4
Iyul	197,0	39,4	51,7	40,5	0,1	61,3	28,9	10,3	5,3
Avgust	202,1	35,7	48,9	38,2	0,1	73,2	25,2	14,0	5,1
Sentabr	222,0	43,9	52,0	40,6	0,2	83,1	27,4	12,7	3,0
Oktabr	232,8	59,8	57,7	44,0	0,8	85,9	10,7	15,2	3,5
Noyabr	170,2	32,3	43,9	33,7	1,0	57,0	14,9	18,7	3,3
Dekabr	166,5	70,0	19,3	14,5	0,4	24,4	28,3	13,2	11,4
Farg'ona viloyati	2 028,1	496,8	555,9	302,0	2,0	499,3	338,4	85,0	52,7
Yanvar	115,0	19,3	54,3	25,8	0,0	34,6	0,9	3,7	2,2
Fevral	182,9	14,7	84,5	50,3	0,1	68,0	7,4	4,2	4,1
Mart	199,0	32,8	50,0	23,0	0,5	66,6	39,0	5,7	4,8
Aprel	46,7	12,8	3,6	3,1	0,1	8,1	17,0	2,2	2,9
May	106,6	42,2	22,6	8,5	0,2	18,9	13,9	3,1	5,9
Iyun	258,0	71,4	59,8	38,5	0,1	52,3	58,1	6,2	10,2
Iyul	187,0	36,2	48,0	31,9	0,1	35,5	54,1	6,8	6,4
Avgust	177,7	39,7	41,6	23,1	0,0	40,8	44,4	7,3	3,9
Sentabr	175,9	35,8	41,9	20,9	0,0	54,6	33,0	8,1	2,5
Oktabr	201,6	60,7	53,1	28,1	0,3	49,0	25,8	11,0	2,1
Noyabr	189,0	49,8	59,4	32,0	0,5	46,0	19,4	12,4	2,0
Dekabr	188,8	81,5	37,2	16,9	0,1	24,9	25,3	14,4	5,6

Davr	Jami	shundan:							
		Ipoteka krediti	Iste'mol krediti	shu jumladan:		Mikroqarz	Mikrokredit	Overdraft	Boshqa
				Avtokredit	Ta'lim krediti				
1	2	3	4	5	6	7	8	9	10
Xorazm viloyati	1 071,8	207,4	388,0	244,2	3,0	241,5	133,2	61,3	40,4
Yanvar	87,5	19,8	47,4	30,5	0,0	17,1	0,3	2,1	0,7
Fevral	105,6	8,9	59,0	33,7	0,2	31,3	3,4	2,2	0,9
Mart	85,9	9,0	33,7	14,4	1,0	32,8	6,7	2,6	1,0
Aprel	22,9	3,8	2,9	0,6	0,2	4,0	8,7	1,2	2,3
May	46,7	9,7	12,1	5,4	0,1	8,9	9,4	2,2	4,4
Iyun	128,0	37,0	41,5	24,1	0,1	22,8	15,0	5,1	6,7
Iyul	89,4	17,0	25,3	15,2	0,0	19,5	16,8	5,3	5,4
Avgust	97,9	27,2	25,7	15,3	0,0	16,1	16,9	6,0	6,0
Sentabr	96,4	18,9	26,8	16,7	0,1	25,3	13,9	6,8	4,7
Oktabr	107,6	16,8	42,8	31,0	0,4	26,9	9,9	8,4	2,7
Noyabr	104,3	16,5	45,8	35,3	0,6	19,4	11,0	9,3	2,3
Dekabr	99,4	22,6	24,9	21,9	0,1	17,3	21,1	10,0	3,5
Toshkent shahri	7 297,1	3 183,3	2 167,3	1 973,7	17,2	1 159,3	29,7	342,1	415,5
Yanvar	772,6	529,3	144,1	125,5	0,9	57,5	0,0	28,4	13,3
Fevral	737,3	380,1	204,2	179,0	1,9	97,0	2,5	27,3	26,2
Mart	665,7	375,1	135,4	115,0	3,0	98,9	3,2	27,3	25,8
Aprel	236,1	146,3	31,4	31,1	0,3	11,0	0,8	13,8	32,7
May	408,9	252,9	91,8	85,9	1,3	36,5	1,7	18,2	7,7
Iyun	906,8	534,9	194,2	170,4	0,8	123,1	2,5	22,9	29,1
Iyul	435,1	131,9	162,4	146,8	0,2	76,0	5,0	25,6	34,1
Avgust	495,7	140,5	184,3	168,6	0,5	95,6	2,8	26,1	46,4
Sentabr	605,4	128,0	227,2	210,5	1,6	155,1	2,8	33,9	58,4
Oktabr	681,6	149,6	273,1	251,9	3,1	162,2	3,8	37,1	55,7
Noyabr	703,5	169,0	308,0	291,7	2,7	146,7	1,9	38,9	39,2
Dekabr	648,4	245,7	211,2	197,4	0,9	99,5	2,7	42,5	46,9

5.3.26b-jadval

2021-yilda aholiga milliy valyutada ajratilgan kreditlar

(kredit turlari bo'yicha, hududlar kesimida)

mlrd. so'm

Davr	Jami	shundan:							
		Ipoteka krediti	Iste'mol krediti	shu jumladan:		Mikroqarz	Mikrokredit	Overdraft	Boshqa
				Avtokredit	Ta'lim krediti				
1	2	3	4	5	6	7	8	9	10
Qoraqalpog'iston Respublikasi	1 628,3	374,9	303,8	193,2	28,6	428,7	327,7	175,5	17,7
Yanvar	60,8	20,8	7,4	3,8	0,8	17,7	2,5	11,1	1,2
Fevral	103,4	14,7	20,4	9,7	0,6	38,6	14,0	14,1	1,6
Mart	160,4	30,6	25,1	13,4	0,6	45,8	40,5	17,2	1,2
April	190,7	29,0	33,2	16,3	1,0	46,9	64,0	16,2	1,4
May	165,5	22,4	27,6	14,4	0,4	37,1	59,7	17,0	1,8
Iyun	155,8	27,0	33,0	14,5	0,3	45,4	29,8	18,7	2,0
Iyul	117,3	21,4	22,6	16,4	0,1	38,0	18,9	14,8	1,6
Avgust	141,0	52,4	18,6	16,8	0,1	35,3	17,9	15,3	1,5
Sentabr	125,0	26,1	16,5	14,5	1,3	36,9	31,9	12,3	1,1
Oktabr	115,4	30,9	28,0	18,5	9,0	25,4	17,8	12,3	1,0
Noyabr	141,7	41,8	36,5	26,0	9,5	35,8	12,6	13,5	1,5
Dekabr	151,3	57,9	34,9	29,0	5,0	25,6	18,1	12,8	1,8
Andijon viloyati	2 550,0	700,8	264,7	206,8	12,0	617,7	723,1	232,3	11,4
Yanvar	91,0	36,4	9,2	7,6	0,0	27,0	4,0	13,2	1,2
Fevral	173,2	48,5	16,1	9,7	0,2	55,8	38,4	13,1	1,4
Mart	244,9	59,6	22,4	13,4	0,3	54,4	87,1	20,3	1,1
April	258,2	39,2	20,7	11,9	0,3	62,6	115,8	18,3	1,6
May	242,6	43,0	20,9	12,5	0,2	51,7	105,9	19,7	1,4
Iyun	259,0	67,6	24,4	17,2	0,1	64,7	82,0	19,1	1,1
Iyul	222,8	65,7	25,9	22,1	0,0	49,2	62,0	19,4	0,6
Avgust	255,9	76,2	30,4	28,9	0,0	59,7	68,0	21,1	0,6
Sentabr	225,1	57,5	29,4	27,7	1,4	54,1	65,5	18,1	0,6
Oktabr	177,9	51,4	26,0	22,1	3,8	50,1	26,6	23,3	0,4
Noyabr	190,1	62,2	21,9	17,9	3,8	51,1	30,6	23,7	0,6
Dekabr	209,3	93,6	17,5	15,7	1,8	37,2	37,3	23,1	0,7

Davr	Jami	shundan:							
		Ipoteka krediti	Iste'mol krediti	shu jumladan:		Mikroqarz	Mikrokredit	Overdraft	Boshqa
				Avtokredit	Ta'lim krediti				
1	2	3	4	5	6	7	8	9	10
Buxoro viloyati	1 909,2	422,7	413,1	315,7	12,6	411,7	551,7	86,4	23,5
Yanvar	83,5	33,4	10,3	6,6	0,0	14,0	16,7	6,5	2,6
Fevral	180,9	22,1	24,8	14,0	0,2	33,8	89,8	7,8	2,6
Mart	233,1	27,7	39,3	24,6	0,4	36,8	118,0	8,6	2,5
Aprel	247,1	23,3	42,1	27,3	0,3	43,5	126,9	8,7	2,6
May	187,4	22,7	42,0	29,9	0,2	35,2	76,4	8,4	2,7
Iyun	157,3	26,1	47,4	33,5	0,1	40,3	31,9	8,9	2,7
Iyul	126,5	24,8	42,7	34,6	0,0	35,3	15,5	6,3	1,8
Avgust	138,5	37,9	37,7	33,5		37,9	16,9	6,7	1,4
Sentabr	122,5	37,7	24,5	22,1	1,3	33,1	21,1	5,1	0,9
Oktabr	126,3	36,6	32,0	27,1	4,2	34,1	17,0	5,7	0,9
Noyabr	154,3	56,5	39,4	34,7	3,8	38,5	11,2	7,4	1,2
Dekabr	151,8	73,9	30,8	28,0	2,1	29,3	10,3	6,0	1,6
Jizzax viloyati	1 284,6	252,6	226,2	158,0	29,9	344,8	346,8	77,2	37,0
Yanvar	45,1	17,6	3,8	2,5	0,1	11,2	1,7	6,0	4,7
Fevral	84,7	19,7	14,2	8,4	0,2	30,0	10,2	6,7	4,0
Mart	113,4	14,6	20,6	13,4	0,7	32,2	34,2	8,0	3,8
Aprel	161,1	19,5	24,2	16,0	0,5	40,1	66,0	7,2	4,1
May	139,5	11,1	19,0	12,0	0,3	34,4	64,0	7,3	3,7
Iyun	144,2	25,1	21,9	16,6	0,1	39,4	47,0	7,7	3,1
Iyul	110,5	22,1	20,1	16,2	0,1	31,8	28,1	6,6	1,9
Avgust	87,1	18,8	18,0	17,1	0,0	27,2	14,9	6,3	1,9
Sentabr	86,6	18,4	13,7	10,8	2,7	29,5	18,0	4,7	2,3
Oktabr	78,6	15,5	19,3	10,7	8,6	17,8	18,9	5,4	1,7
Noyabr	102,0	19,6	30,5	16,6	13,8	28,5	15,7	5,1	2,6
Dekabr	131,6	50,7	20,9	17,7	2,9	22,5	28,1	6,3	3,1

Davr	Jami	shundan:							
		Ipoteka krediti	Iste'mol krediti	shu jumladan:		Mikroqarz	Mikrokredit	Overdraft	Boshqa
				Avtokredit	Ta'lim krediti				
1	2	3	4	5	6	7	8	9	10
Qashqadaryo viloyati	2 322,0	426,0	430,2	350,8	16,5	746,6	523,5	185,4	10,2
Yanvar	86,7	13,1	16,9	14,5	0,0	31,5	11,9	12,3	1,0
Fevral	163,8	12,6	38,5	29,2	0,4	67,7	27,4	16,3	1,2
Mart	225,6	25,0	36,6	24,9	0,6	66,8	75,1	21,1	1,0
Aprel	264,9	26,2	35,2	24,1	0,6	74,4	110,8	17,4	1,0
May	238,4	25,9	36,4	26,1	0,3	67,5	87,2	20,4	1,0
Iyun	225,7	31,9	45,2	34,9	0,1	76,6	52,8	18,3	0,8
Iyul	189,4	29,8	46,2	40,7	0,0	63,8	34,3	14,5	0,9
Avgust	224,8	62,0	39,0	36,4	0,0	67,5	39,4	16,2	0,8
Sentabr	169,6	46,9	26,4	23,3	2,5	62,2	21,3	12,1	0,7
Oktabr	161,5	38,5	34,0	27,7	6,0	58,1	18,7	11,7	0,6
Noyabr	182,9	43,9	42,9	38,3	4,1	66,0	17,3	12,3	0,7
Dekabr	188,6	70,2	33,1	30,7	1,9	44,5	27,3	12,9	0,6
Navoiy viloyati	2 292,1	468,3	676,2	586,0	11,7	465,5	347,2	319,3	15,6
Yanvar	74,4	22,2	12,7	10,5	0,0	13,9	2,7	22,2	0,7
Fevral	151,5	30,7	39,7	26,9	0,2	42,6	14,5	23,1	0,8
Mart	244,2	36,6	81,8	68,6	0,5	49,1	46,5	29,1	1,0
Aprel	266,2	29,6	75,7	62,9	0,4	55,6	76,1	27,9	1,3
May	233,4	30,5	75,4	61,9	0,3	39,3	57,7	28,3	2,2
Iyun	240,8	44,3	74,4	63,2	0,1	44,5	44,3	31,5	1,6
Iyul	184,0	35,5	61,1	54,7	0,0	38,3	19,5	27,9	1,7
Avgust	165,1	30,7	53,8	48,9	0,1	38,3	12,6	28,4	1,4
Sentabr	175,7	39,2	43,0	39,4	1,3	40,6	25,6	26,1	1,2
Oktabr	138,7	35,9	37,2	32,2	4,6	33,0	7,3	24,0	1,3
Noyabr	190,9	45,3	62,5	59,5	2,9	40,2	16,6	25,2	1,2
Dekabr	227,3	87,7	58,8	57,2	1,0	30,0	23,9	25,7	1,3

Davr	Jami	shundan:							
		Ipoteka krediti	Iste'mol krediti	shu jumladan:		Mikroqarz	Mikrokredit	Overdraft	Boshqa
				Avtokredit	Ta'lim krediti				
1	2	3	4	5	6	7	8	9	10
Namangan viloyati	1 961,4	613,7	144,6	110,4	8,3	395,7	725,3	73,8	8,4
Yanvar	82,1	32,6	5,3	3,5	0,0	16,1	23,3	4,3	0,6
Fevral	116,2	21,7	10,3	5,8	0,1	32,5	46,4	4,7	0,7
Mart	218,4	23,5	14,4	9,0	0,4	38,7	134,5	6,6	0,7
Aprel	280,5	26,8	10,3	6,5	0,4	41,5	194,6	6,5	0,7
May	191,8	29,4	13,2	8,7	0,1	38,5	102,3	7,1	1,4
Iyun	182,5	49,6	13,6	9,8	0,1	38,6	72,8	7,3	0,7
Iyul	136,0	40,4	13,4	11,4	0,0	36,4	38,5	6,6	0,7
Avgust	164,6	73,0	13,3	12,4		37,2	33,9	6,5	0,7
Sentabr	143,5	65,9	12,8	11,8	0,6	34,5	24,6	5,2	0,5
Oktabr	96,8	36,1	12,4	9,8	2,5	26,6	15,3	5,9	0,5
Noyabr	149,0	80,8	14,4	11,6	2,7	33,7	13,7	5,9	0,7
Dekabr	200,0	134,1	11,3	9,9	1,4	21,4	25,5	7,2	0,6
Samarqand viloyati	2 604,6	883,5	378,3	266,9	20,9	570,5	569,5	178,0	24,9
Yanvar	100,9	47,1	11,7	7,6	0,1	20,5	7,8	11,4	2,5
Fevral	163,7	38,9	32,1	16,7	0,4	53,8	21,6	14,8	2,5
Mart	202,5	25,8	41,7	26,3	0,9	55,5	59,9	17,1	2,5
Aprel	262,9	39,5	42,0	25,3	0,9	62,0	101,2	16,1	2,1
May	255,6	48,0	37,7	21,6	0,5	54,3	95,0	15,7	4,8
Iyun	238,4	77,3	36,8	23,5	0,2	59,2	45,6	17,0	2,6
Iyul	229,6	103,4	34,0	28,5	0,1	46,1	29,0	15,3	1,9
Avgust	224,6	96,7	31,3	28,1	0,1	48,5	31,4	15,2	1,6
Sentabr	240,2	108,7	24,7	21,0	2,3	42,8	50,2	12,6	1,2
Oktabr	201,5	80,2	23,5	16,3	6,1	40,6	41,8	14,5	0,9
Noyabr	217,0	82,7	34,1	27,0	6,2	49,1	36,5	13,4	1,1
Dekabr	267,7	135,2	28,7	24,8	2,9	38,1	49,6	14,8	1,3

Davr	Jami	shundan:							
		Ipoteka krediti	Iste'mol krediti	shu jumladan:		Mikroqarz	Mikrokredit	Overdraft	Boshqa
				Avtokredit	Ta'lim krediti				
1	2	3	4	5	6	7	8	9	10
Surxondaryo viloyati	2 329,7	730,1	287,7	227,3	18,6	461,4	693,0	143,1	14,4
Yanvar	90,9	43,1	6,0	5,2	0,1	15,6	11,0	13,9	1,3
Fevral	133,7	37,9	12,5	7,6	0,2	38,8	26,1	17,0	1,5
Mart	247,4	41,9	21,6	13,1	0,7	45,4	121,1	15,8	1,7
Aprel	324,8	41,7	23,1	16,5	0,8	49,2	191,1	18,3	1,3
May	252,5	20,5	26,0	19,2	0,3	45,5	136,1	21,9	2,5
Iyun	192,5	27,3	34,7	26,9	0,2	53,3	55,8	20,1	1,3
Iyul	152,6	38,7	34,7	29,9	0,1	43,4	21,9	12,8	1,0
Avgust	161,3	62,5	36,3	34,4	0,0	33,5	22,4	5,5	1,0
Sentabr	178,6	79,2	18,8	16,8	1,3	37,6	38,2	4,1	0,7
Oktabr	132,1	59,1	21,0	14,6	6,0	29,7	16,8	4,8	0,5
Noyabr	174,4	89,5	28,5	21,6	6,2	38,7	13,1	4,0	0,6
Dekabr	288,9	188,8	24,5	21,5	2,8	30,7	39,3	4,8	0,9
Sirdaryo viloyati	972,5	259,7	159,6	107,6	12,2	187,7	296,0	58,4	11,0
Yanvar	37,3	20,4	2,4	1,2	0,0	7,4	2,7	3,3	1,1
Fevral	64,8	25,5	10,2	5,2	0,1	16,1	8,0	3,8	1,1
Mart	87,4	18,6	20,4	11,5	0,4	14,9	27,6	5,0	1,0
Aprel	116,1	16,7	25,8	12,2	0,6	22,0	45,5	5,0	1,1
May	110,2	27,3	19,9	11,3	0,3	17,8	37,5	5,0	2,7
Iyun	91,1	31,0	9,1	7,6	0,1	17,3	27,9	4,9	0,8
Iyul	94,2	28,9	13,4	12,4	0,0	15,8	30,2	5,1	0,7
Avgust	75,5	19,4	12,2	11,2	0,1	16,8	21,5	4,9	0,7
Sentabr	76,7	8,5	8,2	6,4	1,4	15,8	38,7	5,1	0,4
Oktabr	61,0	14,8	9,3	4,6	4,7	12,6	19,1	4,9	0,4
Noyabr	72,1	16,5	16,9	13,5	3,4	18,4	14,8	5,0	0,4
Dekabr	86,1	32,1	11,7	10,6	1,1	12,8	22,6	6,3	0,5

Davr	Jami	shundan:							
		Ipoteka krediti	Iste'mol krediti	shu jumladan:		Mikroqarz	Mikrokredit	Overdraft	Boshqa
				Avtokredit	Ta'lim krediti				
1	2	3	4	5	6	7	8	9	10
Toshkent viloyati	2 772,5	690,8	446,8	389,8	17,4	1 006,8	486,8	112,3	29,1
Yanvar	78,1	27,5	12,4	11,1	0,1	25,2	1,9	8,4	2,7
Fevral	136,8	23,4	26,9	21,7	0,5	62,4	11,5	10,2	2,4
Mart	215,2	33,2	34,4	26,7	0,9	63,8	70,2	11,7	1,9
Aprel	258,3	48,0	38,7	32,0	0,8	82,2	75,9	11,1	2,3
May	295,3	53,0	46,1	39,2	0,3	99,8	79,7	12,0	4,8
Iyun	308,5	63,6	54,2	48,4	0,2	132,7	43,1	11,3	3,6
Iyul	256,1	59,9	51,2	47,5	0,2	110,7	23,8	7,9	2,5
Avgust	283,6	65,4	49,2	47,0	0,1	121,1	37,2	8,5	2,1
Sentabr	231,0	52,5	38,5	34,2	3,5	92,9	37,9	7,5	1,6
Oktabr	213,9	61,5	28,2	22,4	4,8	76,8	38,2	7,6	1,5
Noyabr	230,7	76,2	38,9	34,5	3,9	80,2	25,6	7,9	1,9
Dekabr	265,0	126,7	27,9	25,2	2,2	58,8	41,7	8,2	1,7
Farg'ona viloyati	2 942,7	917,2	477,5	285,1	16,5	664,9	673,5	188,1	21,4
Yanvar	113,8	41,0	26,6	12,5	0,0	24,9	6,4	12,8	2,1
Fevral	169,9	35,1	31,0	14,8	0,2	58,6	28,4	14,9	1,9
Mart	252,4	51,7	30,5	22,1	0,6	64,3	84,6	18,9	2,4
Aprel	316,3	60,0	60,7	18,8	0,8	69,3	105,5	18,5	2,4
May	274,3	60,3	41,7	16,7	0,4	64,4	88,9	15,9	3,0
Iyun	282,3	80,1	51,7	26,9	0,3	69,3	63,0	16,3	2,0
Iyul	232,3	70,6	52,5	33,5	0,0	58,8	33,5	15,6	1,3
Avgust	275,3	95,2	46,9	35,0	0,0	58,5	58,6	14,7	1,4
Sentabr	252,0	76,3	42,5	30,4	2,8	55,9	62,1	14,2	1,0
Oktabr	242,1	82,4	34,8	23,8	5,0	46,8	62,0	15,0	1,1
Noyabr	242,0	101,6	30,4	25,1	4,2	52,8	40,4	15,3	1,6
Dekabr	290,1	162,8	28,3	25,5	2,3	41,4	40,2	16,1	1,4

Davr	Jami	shundan:							
		Ipoteka krediti	Iste'mol krediti	shu jumladan:		Mikroqarz	Mikrokredit	Overdraft	Boshqa
				Avtokredit	Ta'lim krediti				
1	2	3	4	5	6	7	8	9	10
Xorazm viloyati	1 620,4	387,5	310,5	259,3	15,1	308,6	459,0	135,8	19,0
Yanvar	48,4	14,4	5,0	3,9	0,1	9,4	10,5	7,2	1,8
Fevral	137,7	14,1	19,9	14,3	0,1	28,8	63,5	9,2	2,1
Mart	185,6	19,3	27,9	21,0	0,3	31,4	93,3	11,3	2,3
Aprel	184,6	18,0	25,2	18,3	0,4	36,3	91,9	10,7	2,5
May	156,8	24,5	27,0	21,9	0,2	24,6	67,0	11,5	2,1
Iyun	134,6	18,9	31,8	25,3	0,1	28,7	41,2	12,0	1,9
Iyul	128,1	43,5	32,8	29,7	0,0	25,3	14,1	10,9	1,4
Avgust	136,4	49,3	29,0	27,9	0,1	25,9	18,0	13,0	1,3
Sentabr	112,3	33,7	22,3	20,0	1,8	25,0	19,6	10,8	1,0
Oktabr	109,2	32,7	24,5	18,8	5,4	20,7	18,2	12,3	0,8
Noyabr	133,3	45,3	35,1	30,5	4,5	29,1	9,9	13,0	0,8
Dekabr	153,3	73,6	30,0	27,6	2,1	23,3	11,7	13,8	0,9
Toshkent shahri	13 331,0	2 666,3	5 147,3	5 040,8	45,8	3 340,2	142,7	609,8	1 424,7
Yanvar	514,6	113,9	256,0	247,4	0,5	66,1	0,3	31,1	47,2
Fevral	599,4	116,6	250,6	239,3	1,4	143,9	5,6	41,9	40,9
Mart	809,3	225,0	308,1	301,7	2,4	161,0	24,7	53,1	37,4
Aprel	894,6	216,0	343,0	331,7	2,0	213,3	28,2	51,5	42,5
May	899,6	137,9	382,6	374,0	0,7	247,4	20,4	57,5	53,9
Iyun	1 085,7	184,9	439,7	432,9	0,5	332,9	15,2	57,0	56,0
Iyul	1 111,9	171,3	520,8	516,2	0,2	306,8	7,3	49,4	56,3
Avgust	1 370,3	217,8	639,4	634,9	0,9	384,9	10,5	54,4	63,4
Sentabr	1 244,5	262,6	544,3	531,5	9,7	305,7	18,6	46,8	66,6
Oktabr	1 410,2	243,1	672,0	657,2	11,8	370,9	6,9	52,0	65,2
Noyabr	1 605,8	307,6	450,0	438,6	10,6	386,2	3,0	55,5	403,6
Dekabr	1 785,0	469,6	340,9	335,4	4,9	421,2	2,0	59,7	491,7

VI. TO'LOV TIZIMIGA OID ASOSIY KO'RSATKICHLAR

6.1-jadval

Banklararo to'lov tizimi orqali amalga oshirilgan hisob-kitoblar

mlrd. so'm

Davr	Memorial order		To'lov topshiriqnomasi		To'lov talabnomasi		Akkreditivga ariza		Inkasso topshiriqnomasi		Jami	
	soni	summasi	soni	summasi	soni	summasi	soni	summasi	soni	summasi	soni	summasi
1	2	3	4	5	6	7	8	9	10	11	12	13
2020-yil	13 737 527	1 116 297,1	33 842 511	767 399,8	232 944	1 021,2	319	170,5	4 833 879	5 621,3	52 647 180	1 890 509,8
Yanvar	1 450 876	38 192,2	3 044 074	60 676,0	17 504	75,4	23	4,1	704 059	333,6	5 216 536	99 281,4
Fevral	1 479 894	36 092,7	3 178 006	61 089,4	17 266	70,7	27	3,7	761 057	616,6	5 436 250	97 873,2
Mart	1 251 021	47 564,8	3 354 514	65 306,3	17 019	82,0	16	3,1	712 707	479,2	5 335 277	113 435,4
Aprel	822 831	67 811,0	2 450 489	53 726,9	10 190	52,9	14	5,6	484 012	372,0	3 767 536	121 968,4
May	971 046	77 508,5	2 612 918	57 619,1	14 733	53,6	12	2,1	456 168	438,1	4 054 877	135 621,3
Iyun	1 055 798	89 769,3	2 793 930	67 648,8	16 883	70,5	44	10,0	204 123	412,0	4 070 778	157 910,6
Iyul	1 017 274	100 303,6	2 554 551	64 386,7	17 688	66,2	33	13,7	162 205	697,8	3 751 751	165 467,9
Avqust	957 482	108 482,3	2 545 770	63 735,2	21 130	79,3	34	19,3	185 824	370,4	3 710 240	172 686,6
Sentabr	1 030 407	106 285,2	2 674 835	65 999,4	27 154	99,4	39	78,3	211 916	372,8	3 944 351	172 835,1
Oktabr	1 206 434	145 397,4	2 727 472	62 920,8	24 448	85,7	34	9,9	274 303	456,0	4 232 691	208 869,7
Noyabr	1 224 081	149 110,7	2 706 258	64 502,2	23 267	117,8	18	10,2	326 696	486,7	4 280 320	214 227,7
Dekabr	1 270 383	149 779,3	3 199 694	79 789,0	25 662	167,6	25	10,4	350 809	586,1	4 846 573	230 332,5
2021-yil	16 549 200	1 861 265,8	36 353 856	914 879,6	269 184	1 543,2	251	75,3	3 882 184	7 886,6	57 054 675	2 785 650,5
Yanvar	1 116 850	100 159,9	2 298 434	50 920,0	20 356	166,1	24	6,2	211 815	362,2	3 647 479	151 614,4
Fevral	1 307 024	115 498,9	2 716 692	59 413,8	22 054	105,4	40	11,0	317 089	507,4	4 362 899	175 536,5
Mart	1 541 491	148 326,1	3 132 123	68 149,2	24 245	131,5	35	9,1	351 832	605,2	5 049 726	217 221,0
Aprel	1 489 576	108 264,0	3 236 271	80 461,6	21 714	110,5	16	5,3	310 600	617,7	5 058 177	189 459,1
May	1 270 247	100 023,5	3 005 860	76 521,4	21 881	108,2	18	6,5	278 869	545,5	4 576 875	177 205,0
Iyun	1 359 435	135 471,5	3 213 151	81 422,0	22 036	97,8	25	11,3	296 251	737,6	4 890 898	217 740,1
Iyul	1 309 116	130 351,7	2 914 596	72 860,0	21 709	110,5	23	4,4	258 676	506,3	4 504 120	203 832,9
Avqust	1 329 174	175 290,6	3 073 748	76 584,0	22 638	133,1	12	5,6	267 047	963,8	4 692 619	252 977,1
Sentabr	1 220 910	189 127,6	2 897 967	71 447,7	21 837	109,3	7	1,7	216 475	529,6	4 357 196	261 215,9
Oktabr	1 383 048	182 785,4	3 162 354	80 433,9	22 682	147,7	19	4,8	300 507	800,7	4 868 610	264 172,5
Noyabr	1 615 538	226 974,4	3 111 735	82 909,0	23 705	169,6	16	5,7	419 740	722,4	5 170 734	310 781,1
Dekabr	1 606 791	248 992,3	3 590 925	113 757,1	24 327	153,6	16	3,7	653 283	988,1	5 875 342	363 894,8

6.2-jadval

**Markaziy bankning hisob-kitob kliring tizimi orqali amalga
oshirilgan tranzaksiyalar**

mlrd. so'm

Davr	Tranzaksiyalar	
	soni	summasi
1	2	3
2020-yil	66 609 751	24 915,0
Yanvar	7 146 572	2 492,0
Fevral	6 966 542	2 493,4
Mart	5 855 053	1 750,3
Aprel	1 886 233	720,6
May	4 776 061	1 652,1
Iyun	5 884 090	1 731,8
Iyul	4 213 154	1 351,1
Avgust	4 459 689	1 501,5
Sentabr	5 765 706	1 962,1
Oktabr	6 780 306	3 327,8
Noyabr	5 986 944	3 024,5
Dekabr	6 889 401	2 907,9
2021-yil	76 139 721	36 037,9
Yanvar	5 736 177	2 529,1
Fevral	5 884 756	2 061,7
Mart	6 413 419	2 829,9
Aprel	6 444 335	2 766,2
May	5 772 364	2 798,0
Iyun	6 230 436	2 996,2
Iyul	5 824 271	2 611,8
Avgust	6 463 566	2 732,8
Sentabr	6 584 254	2 996,0
Oktabr	7 508 451	3 744,2
Noyabr	6 589 503	4 178,4
Dekabr	6 688 189	3 793,6

6.3-jadval

**Markaziy bankning Tezkor to'lovlar tizimi orqali
amalga oshirilgan tranzaksiyalar**

mlrd. so'm

Davr	Tranzaksiyalar	
	soni	summasi
1	2	3
2020-yil	5 371 461	128 281,0
Yanvar *		
Fevral	7 629	159,9
Mart	21 878	513,8
Aprel	117 325	2 548,9
May	283 543	5 989,1
Iyun	502 934	11 509,0
Iyul	507 115	12 778,9
Avgust	562 832	13 700,6
Sentabr	724 253	17 421,0
Oktabr	868 186	19 885,7
Noyabr	845 819	19 270,4
Dekabr	929 947	24 503,8
2021-yil	12 291 560	315 780,1
Yanvar	693 063	14 831,8
Fevral	767 316	17 203,8
Mart	911 456	21 253,2
Aprel	989 122	23 509,7
May	953 793	23 272,9
Iyun	1 076 317	26 968,7
Iyul	1 111 871	28 709,4
Avgust	1 121 271	28 782,8
Sentabr	1 104 906	28 629,7
Oktabr	1 108 747	29 284,2
Noyabr	1 175 140	33 941,7
Dekabr	1 278 558	39 392,1

* Markaziy bankning Tezkor to'lovlar tizimi 2020-yilning fevral oyidan boshlab joriy etildi

6.4-jadval

Muomalaga chiqarilgan bank plastik kartalari, o'rnatilgan to'lov terminallari, bankomatlar va infokiosklar soni hamda to'lov terminallari orqali amalga oshirilgan to'lovlar summasi

Sana	Muomalaga chiqarilgan bank plastik kartalari soni	O'rnatilgan to'lov terminallari soni	O'rnatilgan bankomat va infokiosklar soni	To'lov terminallari orqali amalga oshirilgan to'lovlar summasi (yil boshidan), mlrd. so'm
1	2	3	4	5
01.01.2020 y.	20 547 366	392 361	9 203	71 020,2
01.02.2020 y.	20 774 173	407 278	9 687	6 211,5
01.03.2020 y.	21 008 149	414 551	10 165	11 651,0
01.04.2020 y.	21 105 406	417 192	10 438	17 945,0
01.05.2020 y.	21 290 666	417 792	10 908	23 115,1
01.06.2020 y.	22 381 886	422 894	10 847	29 641,9
01.07.2020 y.	23 283 414	430 534	11 104	36 924,8
01.08.2020 y.	23 472 964	433 190	11 256	43 336,6
01.09.2020 y.	23 641 082	444 266	11 297	50 028,6
01.10.2020 y.	24 077 115	437 231	11 456	57 399,1
01.11.2020 y.	24 480 946	438 386	11 572	65 066,5
01.12.2020 y.	26 087 048	437 163	11 621	72 412,9
01.01.2021 y.	25 775 662	438 410	11 800	81 000,0
01.02.2021 y.	24 830 708	438 669	12 308	7 044,9
01.03.2021 y.	22 278 917	440 356	12 289	14 183,2
01.04.2021 y.	22 606 599	440 132	12 294	22 904,2
01.05.2021 y.	23 006 197	439 012	12 180	31 290,2
01.06.2021 y.	23 807 310	439 008	12 217	39 950,8
01.07.2021 y.	23 725 483	438 909	12 298	49 129,8
01.08.2021 y.	24 459 903	438 230	12 484	58 210,0
01.09.2021 y.	24 765 218	437 713	12 583	67 730,8
01.10.2021 y.	25 207 659	434 971	12 710	76 919,5
01.11.2021 y.	25 307 103	435 432	12 739	87 070,0
01.12.2021 y.	26 544 713	432 842	12 814	99 229,6
01.01.2022 y.	27 105 785	433 384	12 940	111 137,0

6.5-jadval

Masofaviy bank xizmatlaridan foydalanuvchilar soni

Sana	Jami	Yuridik shaxslar va yakka tartibdagi tadbirkorlar	Jismoniy shaxslar
1	2	3	4
01.01.2020 y.	10 153 458	691 008	9 462 450
01.02.2020 y.	10 028 878	691 509	9 337 369
01.03.2020 y.	10 383 977	699 901	9 684 076
01.04.2020 y.	10 385 070	699 992	9 685 078
01.05.2020 y.	10 900 180	712 665	10 187 515
01.06.2020 y.	10 943 455	720 830	10 222 625
01.07.2020 y.	11 962 901	738 983	11 223 918
01.08.2020 y.	12 161 047	749 107	11 411 940
01.09.2020 y.	12 424 154	760 468	11 663 686
01.10.2020 y.	12 319 581	740 261	11 579 320
01.11.2020 y.	12 672 927	794 914	11 878 013
01.12.2020 y.	13 769 751	810 898	12 958 853
01.01.2021 y.	14 571 094	822 518	13 748 576
01.02.2021 y.	15 088 354	838 817	14 249 537
01.03.2021 y.	15 641 010	844 581	14 796 429
01.04.2021 y.	15 805 747	808 622	14 997 125
01.05.2021 y.	16 182 742	871 170	15 311 572
01.06.2021 y.	16 836 501	883 299	15 953 202
01.07.2021 y.	17 438 313	895 838	16 542 475
01.08.2021 y.	17 969 091	906 156	17 062 935
01.09.2021 y.	18 168 902	921 197	17 247 705
01.10.2021 y.	18 709 135	932 123	17 777 012
01.11.2021 y.	19 262 114	947 772	18 314 342
01.12.2021 y.	19 669 827	964 313	18 705 514
01.01.2022 y.	20 239 751	974 141	19 265 610

To'lov tizimlari operatorlarining reestri

(2022-yil 1-yanvar holatiga)

№	Operator nomi	To'lov tizimi nomi	Litsenziya berilgan sana	Litsenziya raqami	Yuridik manzili	Veb-sayti
1	2	3	4	5	6	7
1	“Yagona Umumrespublika Protsessing Markazi” MCHJ	UZCARD	11.04.2020 y.	1	100011, Toshkent shahri, Shayxontohur tumani, Abdulla Qodiriy ko'chasi, 78-uy	www.uzcard.uz
2	“Milliy Banklararo Protsessing Markazi” MCHJ	HUMO	11.04.2020 y.	2	100001, Toshkent shahri, Islom Karimov ko'chasi, 6-uy	www.humocard.uz
3	“QULAY PUL” MCHJ	UNITED FINTECH	27.11.2021 y.	3	100029, Toshkent shahri, Mirobod tumani, Buyuk Turon ko'chasi, 41-uy	www.unitedfintech.uz

To'lov tashkilotlarining reestri

(2022-yil 1-yanvar holatiga)

№	To'lov tashkiloti nomi	To'lov tashkilotining tovar belgisi	Litsenziya berilgan sana	Litsenziya raqami	Yuridik manzili	Veb-sayti
1	2	3	4	5	6	7
1	“Click” MCHJ	Click	28.03.2020 y.	1	100070, Toshkent shahri, Yakkasaroy tumani, Bratislava ko'chasi, 11-uy	www.click.uz
2	“BRIO GROUP” MCHJ	OSON	28.03.2020 y.	2	100084, Toshkent shahri, Yunusobod tumani, Kichik xalqa avtomobil yoli ko'chasi, 44-uy, 9-xonadon	www.oston.uz
3	“INSPIRED” MCHJ	Payme	04.04.2020 y.	3	100077, Toshkent shahri, Mirzo Ulug'bek tumani, Chust ko'chasi, 1-uy	www.payme.uz
4	“National Innovative Payment Technologies” MCHJ	PAYMO	04.04.2020 y.	4	100066, Toshkent shahri, Yakkasaroy tumani, Bobur ko'chasi, 1-uy	www.paymo.uz
5	“PAYBOX” MCHJ	PAYBOX	23.04.2020 y.	5	100077, Toshkent shahri, Mirzo Ulug'bek tumani, Chust ko'chasi, 1-uy	www.paybox.uz
6	“Maroqand” MCHJ	UPAY	23.04.2020 y.	6	100164, Toshkent shahri, Mirzo Ulug'bek tumani, Navnihol ko'chasi, 86-uy	www.upay.uz
7	“MILLIY POCHTA TO'LOVLARI” MCHJ		16.05.2020 y.	7	100000, Toshkent shahri, Oloy ko'chasi, 1-uy	www.pochta.uz
8	“International Eco Pay” MCHJ	EcoPay	16.05.2020 y.	8	100047, Toshkent shahri, Mirobod tumani, A.Temur ko'chasi, 6-uy	www.ecopay.uz
9	“Payment Aggregation Systems” MCHJ	Paysys	23.07.2020 y.	9	100011, Toshkent shahri, Shayhontoxur tumani, Shayhontoxur ko'chasi, 126-uy	www.paysys.uz
10	“Alif Tech” MCHJ XK	alif.mobi	23.07.2020 y.	10	100070, Toshkent shahri, Yakkasaroy tumani, Sh.Rustaveli ko'chasi, 12-uy	
11	“WOOPAY UZ” MCHJ	WOOPAY	15.08.2020 y.	11	100015, Toshkent shahri, Mirobod tumani, Oybek ko'chasi, 22-uy	www.woopay.uz
12	“Genesis Innovation” MCHJ	QR-pay	10.09.2020 y.	12	100011, Toshkent shahri, Shayhontoxur tumani, Abdulla Qodiriy ko'chasi, 78-uy	www.igenius.uz
13	“Plum technologies” MCHJ	MyUzcard	10.10.2020 y.	13	100027, Toshkent shahri, Shayhontoxur tumani, Abdulla Qodiriy ko'chasi, 78-uy	www.plumtech.uz

№	To'lov tashkiloti nomi	To'lov tashkilotining tovar belgisi	Litsenziya berilgan sana	Litsenziya raqami	Yuridik manzili	Veb-sayti
1	2	3	4	5	6	7
14	“Global solutions” MCHJ XK	GlobalPay	10.10.2020 y.	14	100031, Toshkent shahri, Yakkasaroy tumani, Mirobod-2, 39a-uy	www.globalsolutions.uz
15	“AVTOMATLASHTIRILGAN TRANSPORT TO'LOV TIZIMI OPERATORI” MCHJ	ATTO	10.10.2020 y.	15	100070, Toshkent shahri, Yakkasaroy tumani, Glinka ko'chasi, 25-uy	www.atto.uz
16	“Mayasoft” MCHJ	MARTA	10.10.2020 y.	16	100125, Toshkent shahri, Mirzo Ulug'bek tumani, Mirzo Ulug'bek ko'chasi, 56-uy	www.marta.uz
17	“E-services house” MCHJ	WEBSUM	10.10.2020 y.	17	100047, Toshkent shahri, O'zbekiston ovozi ko'chasi, 2-uy	www.websum.uz
18	“Yurt Pay” MCHJ		29.10.2020 y.	18	100047, Toshkent shahri, Yashnobod tumani, S.Azimov ko'chasi, 68-uy	
19	“CHOYKHONA” MCHJ		26.12.2020 y.	19	100070, Toshkent shahri, Yakkasaroy tumani, Sh. Rustaveli ko'chasi, 32A	
20	“ZPLAT” MCHJ	ZPLAT	26.12.2020 y.	20	100090, Toshkent shahri, Yakkasaroy tumani, Bobur ko'chasi, 77-uy	www.zplat.uz
21	“CENTER FOR DIGITAL TECHNOLOGY AND INNOVATION” MCHJ		09.01.2021 y.	21	100090, Toshkent shahri, Yakkasaroy tumani, A.Qahhor 9-tor ko'chasi, 1A-uy	www.a-pay.uz
22	“TEZPAY” MCHJ		27.03.2021 y.	22	140100, Samarqand viloyati, Samarqand shahri, Sattepo dahasi, Turkiston ko'chasi, 157-uy	www.tezpay.uz
23	“PAYLOAD” MCHJ QK		27.03.2021 y.	23	100001, Toshkent shahri, Mirzo Ulug'bek tumani, M. Ulug'bek ko'chasi, 59-uy, 1-xonadon	
24	“Interpay Sys” MCHJ		10.04.2021 y.	24	100015, Toshkent shahri, Yakkasaroy tumani, Kichik Beshyog'och ko'chasi, 104B-uy, 403-xona	www.interpay.uz
25	“PANDA INTERNET TECHNOLOGY” MCHJ XK		01.05.2021 y.	25	100033, Toshkent shahri, Bektemir tumani, Oltintopgan ko'chasi, 22-uy	
26	“MULTICARD PAYMENT” MCHJ		12.05.2021 y.	26	100021, Toshkent shahri, Shayhontoxur tumani, Uyg'ur-313	www.multicard.uz
27	“PAY-WAY” MCHJ		22.05.2021 y.	27	170100, Andijon viloyati, Andijon shahri, Boburshox ko'chasi, 2-uy	

№	To'lov tashkiloti nomi	To'lov tashkilotining tovar belgisi	Litsenziya berilgan sana	Litsenziya raqami	Yuridik manzili	Veb-sayti
1	2	3	4	5	6	7
28	“UGNIS” MCHJ		25.06.2021 y.	28	100000, Toshkent shahri, Yunusobod tumani, Niyozbek Yo'li ko'chasi, 7-uy	www.abpay.uz
29	“SOURCE TO PAY” MCHJ		10.07.2021 y.	29	100060, Toshkent shahri, Mirobod tumani, Taras Shevchenko ko'chasi, 34-uy	www.s2pay.uz
30	“OZINTERPAY” MCHJ		25.09.2021 y.	30	230100, Qoraqalpog'iston Respublikasi, Nukus shahri, Dosnazarov ko'chasi, 142-uy	
31.	“MULTIPAY” MCHJ		21.10.2021 y.	31	100060, Toshkent shahri, Yashnobod tumani, Farg'ona yo'li ko'chasi, 23/3	
32.	“Payment System Platform” MCHJ		21.10.2021 y.	32	100000, Toshkent shahri, Mirobod tumani, Afrosiyob ko'chasi 14/2	
33.	“VENKON GROUP” MCHJ		27.11.2021 y.	33	100100, Toshkent shahri, Yakkasaroy tumani, Sh. Rustaveli ko'chasi, 53b-uy	www.venkon.uz
34.	“O'zbekiston Respublikasi tovar-xom ashyo birjasi” AJ		27.11.2021 y.	34	100090, Toshkent shahri,, Yakkasaroy tumani, Bobur ko'chasi, 77-uy	www.uzex.uz
35.	“UZPAYNET” MCHJ		25.12.2021 y.	35	100021, Toshkent shahri, Shayhontoxur tumani, Furqat ko'chasi, 10-uy	www.paynet.uz

Elektron pullar tizimlari reestri

(2022-yil 1-yanvar holatiga)

№	Elektron pullar tizimi nomi	Operator nomi	Emitent nomi	Elektron pullar chiqarish bo'yicha faoliyati boshlangan sana
1	2	3	4	5
1	OSON	“BRIO GROUP” MCHJ	“Turkiston” XATB	16.06.2020 y.
2	E-CARD	“INSPIRED” MCHJ	“Universal” ATB	21.08.2020 y.
3	CLICK	“CLICK” MCHJ	“Agrobank” ATB	21.08.2020 y.
4	WOOPPAY	“WOOPPAY UZ” MCHJ	“Kapitalbank” ATB	02.11.2020 y.
5	alif.mobi	“ALIF TECH” MCHJ	“Aloqabank” ATB	02.11.2020 y.
6	Interpay	“Interpay sys” MCHJ	“Kapitalbank” ATB	28.07.2021 y.
7	A-pay	“CENTER FOR DIGITAL TECHNOLOGY AND INNOVATION” MCHJ	“Kapitalbank” ATB	30.09.2021 y.
8.	QIWI Uzbekistan	“Payment Aggregation Systems” MCHJ	“Kapitalbank” ATB	01.11.2021 y.
9.	1HLSW	“Genesis Innovation” MCHJ	“Aloqabank” ATB	17.11.2021 y.
10.	GlobalPay	“Global Solutions” MCHJ	“Aloqabank” ATB	17.11.2021 y.

VII. “O‘ZBEKISTON RESPUBLIKASI MARKAZIY BANKNING STATISTIK BYULLETENI” JADVALLARIGA METODOLOGIK SHARHLAR

I bo‘lim. Makroiqtisodiy ko‘rsatkichlar

1.1-jadval. O‘zbekiston Respublikasining to‘lov balansi

To‘lov balansi – bu ma‘lum bir davr mobaynidagi rezident va norezidentlar o‘rtasidagi iqtisodiy operatsiyalarni jamlanma ko‘rinishda aks ettiruvchi statistik hisobot.

To‘lov balansining tuzilishi Xalqaro valyuta jamg‘armasining (XVJ) “To‘lov balansi va xalqaro investitsion pozitsiya bo‘yicha qo‘llanma”sining oltinchi nashriga (TBQ 6, 2009 y.) muvofiq yagona xalqaro metodologiya asosida amalga oshiriladi.

Hisob yuritish tizimining negizida har bir operatsiyani ikkiyoqlama yozish (debet va kredit) tamoyili yotadi. To‘lov balansining har bir operatsiyasi miqdor jihatdan o‘zaro teng va bir-biriga qarama-qarshi (kirim va chiqim operatsiyalarini ifodalovchi) ikkiyoqlama yozuv ko‘rinishida aks ettiriladi.

Joriy operatsiyalar hisobi rezidentlar va norezidentlar o‘rtasidagi tovarlar va xizmatlar eksporti va importini, shuningdek birlamchi va ikkilamchi daromadlarni aks ettiradi.

Joriy operatsiyalar hisobi ko‘rsatkichlari Davlat bojxona qo‘mitasi, Davlat statistika qo‘mitasi, Markaziy bank, Moliya vazirligi, Davlat chegaralarini qo‘riqlash qo‘mitasi, tijorat banklari va xo‘jalik yurituvchi sub‘ektlarning ma‘lumotlari asosida XVJ standartlariga muvofiq va ekspert baholash orqali hisoblangan.

Tovarlar rezident va norezident o‘rtasida egalik huquqining o‘tishi tamoyili asosida, tovarlarning O‘zbekiston Respublikasiga olib kirilishi va O‘zbekiston Respublikasidan olib chiqilishi to‘g‘risidagi ma‘lumotlar asosida aks ettiriladi. Bunda import qilingan tovarlar qiymati FOB narxlarda (eksportyor davlat chegarasigacha bo‘lgan transport va sug‘urta xarajatlari hisobga olingan holdagi tovar qiymati) baholanadi. Shunga muvofiq, norezidentlardan xizmatlar importi sifatida transport va sug‘urta bo‘yicha xizmatlar qiymatini alohida aks ettirish maqsadida tovarlar narxlari bo‘yicha tuzatishlar amalga oshiriladi.

Xizmatlar hisobot davri mobaynida rezidentlar tomonidan norezidentlarga va norezidentlar tomonidan rezidentlarga ko‘rsatilgan xizmatlarni aks ettiradi.

Birlamchi daromadlar norezidentlarning rezidentlarga to‘lagan ish xaqi bo‘yicha va investitsion daromadni (masalan, investitsiyalar bo‘yicha dividendlarni) o‘z ichiga oladi.

Ikkilamchi daromadlar rezidentlar va norezidentlar o‘rtasidagi joriy transfertlarni ko‘rsatadi. Transfertlar deganda tovar, xizmat, moliyaviy yoki boshqa aktiv evaziga iqtisodiy qiymatga ega bo‘lgan boshqa ob‘ektni olmagan holda taqdim etish bo‘yicha operatsiyalar tushuniladi.

Kapital operatsiyalar hisobi rezidentlar va norezidentlar o‘rtasida qabul qilinishi va to‘lanishi nazarda tutilgan kapital transfertlarni hamda ishlab chiqarilmagan nomoliyaviy aktivlar sotib olinishi va sotilishini ko‘rsatadi.

Ishlab chiqarilmagan nomoliyaviy aktivlarga tabiiy resurslar, shartnomalar, iqtisodiy aktiv deb qabul qilinadigan ijara shartnomalari va litsenziyalar, shuningdek marketing aktivlariga bo‘lgan huquqlar kiradi. O‘z navbatida, kapital transfertlarga kapital aktivlarni o‘tkazish, qarzdand voz kechish va boshqa operatsiyalar kiradi.

Kapital bilan bog‘liq operatsiyalar Markaziy bank, Moliya vazirligi, Davlat bojxona qo‘mitasi va tijorat banklarining ma‘lumotlari asosida hisoblandi.

Moliyaviy hisob O‘zbekiston Respublikasi rezidentlari va norezidentlari o‘rtasidagi moliyaviy aktivlar va majburiyatlar bilan bog‘liq operatsiyalarni aks ettirib, ular jumlasiga kreditlarni olish va so‘ndirish, qimmatli qog‘ozlar savdosi, investitsiya faoliyatini amalga oshirish va boshqalar (savdo kreditlari, sug‘urta, pensiya va standart garantiyalar dasturlari, boshqa debitor va kreditor qarzdorlik) kiradi.

Avvalgi hisoblardan farqli o‘laroq, moliyaviy hisobda operatsiyalar debet va kredit bo‘yicha ikkiyoqlama yozuv tamoyili asosida emas, balki aktiv va majburiyatlarga bo‘lingan holda aks ettiriladi.

Moliyaviy hisob bo'yicha operatsiyalar Markaziy bank, Moliya vazirligi, Davlat statistika qo'mitasi, tijorat banklari va xo'jalik yurituvchi sub'ektlarning ma'lumotlari asosida XVJ standartlariga muvofiq va ekspert baholash orqali hisoblangan.

Investitsiyalar – foyda olish maqsadida iqtisodiy va boshqa faoliyat obyektlariga kiritilgan mablag'lari, qimmatli qog'ozlar, boshqa turdagi mulk, shuningdek pul qiymatiga ega bo'lgan mulkdorlik huquqi va boshqa turdagi huquqdir.

Zaxira aktivlar pul-kreditni tartibga soluvchi organlarning norezidentlarga bo'lgan alohida talablarini o'z ichiga oladi hamda ular chet el valyutasidagi aktiv bo'lishi va haqiqatda mavjud bo'lishi lozim. Zaxira aktivlarda faqatgina yuqori likvidlikka va sifatga ega aktivlar hisobga olinadi.

Sof xatolar va yo'qotishlar – to'lov balansini tuzishda turli xil manbalar ma'lumotlarini birlashtirgan holda to'lov balansini komponentlarini alohida baholash natijasida uning hisoblarida yuzaga kelishi mumkin bo'lgan nomutanosibliklar.

1.2-jadval. O'zbekiston Respublikasining xalqaro investitsiya pozitsiyasi

Xalqaro investitsiya pozitsiyasi muayyan davr boshi va oxiriga aktivlar (rezidentlarning norezidentlarga talablari) va majburiyatlarni (norezidentlarning rezidentlarga talablari) aks ettiradi.

Aktivlar va majburiyatlar to'g'ridan-to'g'ri va portfel investitsiyalar, hosila moliyaviy instrumentlar, mamlakat zaxira aktivlari va boshqa investitsiyalardan tashkil topadi.

Aktivlar va majburiyatlar qoldig'ining muayyan davr boshi va oxiridagi mutanosibligi to'lov balansining moliyaviy hisobida aks etgan operatsiyalar hisobiga ta'minlanadi. Bunda valyuta kurslari, aktivlar qiymati va moliyaviy hisobda aks etmagan boshqa operatsiyalar qiymatining o'zgarishi natijasida yuzaga kelgan o'zgarishlar inobatga olinadi.

Xalqaro investitsiya pozitsiyasining tuzilishi XVJning "To'lov balansini va xalqaro investitsion pozitsiya bo'yicha qo'llanma"sining oltinchi nashriga (TBQ 6, 2009 y.) muvofiq yagona xalqaro metodologiya asosida amalga oshiriladi.

1.3-jadval. O'zbekiston Respublikasining yalpi tashqi qarzi

Tashqi qarz kelgusida muayyan vaqtda (vaqtlarda) foizlar va/yoki asosiy qarz bo'yicha to'lov(lar) amalga oshirilishini talab qiladigan, rezidentlarning norezidentlar oldidagi haqiqiy (shartli bo'lmagan) joriy majburiyatlarining so'ndirilmagan summasini ifodalaydi.

Tashqi qarzga kiritiluvchi majburiyatlar haqiqatda mavjud va so'ndirilmagan bo'lishi kerak. Bunda qarz beruvchining qarzdorga bo'lgan talabi hal qiluvchi omil hisoblanadi. Qarz majburiyatlari odatda to'lov muddati va shartlari ko'rsatilgan holda rasmiylashtirilgan kelishuv shartnomasi asosida iqtisodiy qimmatliklar, ya'ni aktivlar (moliyaviy va nomoliyaviy aktivlar, shu jumladan tovarlar), xizmatlar va/yoki daromadni taqdim etish natijasida vujudga keladi.

Qarz majburiyatlari qonun asosida va/yoki kelgusida transfert to'lovlari amalga oshirilishini talab qiluvchi holatlar natijasida ham yuzaga kelishi mumkin. Qarz majburiyatlari, shuningdek asosiy qarz va foizlar bo'yicha muddati o'tgan to'lovlarni o'z ichiga oladi. Kelgusida iqtisodiy qimmatliklar taqdim etilishini nazarda tutuvchi majburiyatlar, tovarlarga bo'lgan egalik huquqlarining o'tkazilishi, xizmatlar ko'rsatilishi yoki daromadlar hisoblanishi amalga oshirilgunga qadar, qarzdorlikni vujudga keltirmaydi. Misol uchun, qarz yoki eksport krediti shartnomasiga muvofiq taqdim etilishi lozim bo'lgan mablag'lar tashqi qarzga kiritilmaydi.

Qarzdorning qarz beruvchi oldidagi qarzdorlik summasi asosiy qarz summasi hisoblanadi. Qarz beruvchi tomonidan iqtisodiy qimmatliklarning taqdim etilishi yoki boshqa yo'llar orqali qarz majburiyatlarining vujudga keltirilishi qarzdorning asosiy summa bo'yicha majburiyatlarining yuzaga kelishiga olib keladi hamda ushbu qarzdorlikning miqdori uning summasi to'liq so'ndirilgunga qadar o'zgarib turishi mumkin. Asosiy summadan foydalanganlik uchun qarz instrumentlari bo'yicha foizlar hisoblanadi (yoki hisoblanishi mumkin). Ushbu xarajatlar qarzdor tomonidan davriy ravishda to'lab borilgan taqdirda, ular foizlarni to'lash deb qaraladi. Asosiy qarzning so'ndirilmagan summasining kamayishiga olib keladigan va qarzdor tomonidan qarz beruvchi foydasiga amalga oshiriladigan boshqa barcha to'lovlar asosiy qarz bo'yicha to'lovlar deyiladi.

2020-yildan boshlab yalpi tashqi qarz bo'yicha jadval XVJ ma'lumotlarni tarqatish maxsus standartiga o'tish doirasida tashqi qarz statistikasi bo'yicha qo'llanmaga (XVJ, 2013) muvofiq tayyorlangan.

Quydagilar bo'yicha ma'lumotlar taqdim qilinadi:

a) sektorlar: Davlat boshqaruvi sektori; Markaziy bank; Tijorat banklari; Boshqa sektorlar;

b) boshlang'ich muddat: qisqa va uzoq muddatli

v) vositalar: naqd valyuta va depozitlar; qarz qimmatli qog'ozlari; ssuda va qarzlari; savdo kreditlari va bo'naklar; boshqa qarz majburiyatlari;

Qimmatli qog'ozlar bozor narxida aks ettiriladi, shuningdek, to'lov foizlarni hisobga olgan holda, nominal qiymat bo'yicha memorandum taqdim etiladi.

Guruh ichidagi moliyalashtirish (bosh kompaniyalarning kreditlari) alohida qatorda ko'rsatiladi.

1.4a-1.4b-jadvallar. O'zbekiston Respublikasining xalqaro zaxiralari

XVJning "To'lov balansi va xalqaro investitsion pozitsiya bo'yicha qo'llanma"ning oltinchi nashri (TBQ 6, 2009 y.) va "Xalqaro rezervlar va chet el valyutasidagi likvidlik. Ma'lumotlarni taqdim etish shakli: asosiy tamoyillar"(2013 y.) xalqaro zaxiralar bo'yicha statistik ma'lumotlarni tayyorlashda uslubiy asos bo'lib xizmat qiladi.

XVJning mazkur uslubiy nashrlariga muvofiq, to'lov balansi defitsitini moliyalashtirishdagi ehtiyojlarni qondirish, valyuta almashuv kursiga ta'sir ko'rsatish uchun valyuta bozorlarida intervensiyani amalga oshirish va boshqa shu kabi maqsadlarda (milliy valyuta va iqtisodiyotga bo'lgan ishonchni ta'minlash hamda tashqi qarzlari uchun asos bo'lib xizmat qilish kabilar) pul-kreditni tartibga soluvchi organlarning erkin tasarrufida bo'lgan va ular tomonidan nazorat qilinadigan tashqi aktivlar xalqaro zaxiralar (zaxira aktivlar) bo'lib hisoblanadi.

Zaxira aktivlar– 1.1-jadvalga oid metodologik sharhga qarang.

Zaxira aktivlar monetar oltin, maxsus qarz olish huquqlari (SDR), XVJdagi zaxira pozitsiyasi va chet el valyutasidagi boshqa zaxira aktivlardan tashkil topadi.

Ma'lumotlar hisobot davrining oxirgi kunida amal qilgan Markaziy bank tomonidan o'rnatiladigan chet el valyutalarining rasmiy almashuv kurslari, XVJning rasmiy saytida e'lon qilinadigan SDRning almashuv kursi va London qimmatbaho metallar birjasining oltin bo'yicha ertalabki fiksing narxi asosida million AQSH dollari ekvivalentida taqdim etiladi.

Ma'lumotlarni taqdim etish shaklining "**Qimmatli qog'ozlar**" bo'limida yuqori likvidlikka ega hamda bozorda sotiladigan kapitalda ishtirokni ta'minlovchi va qarz qimmatli qog'ozlar aks ettiriladi. Mazkur bo'limda faqatgina norezidentlar tomonidan chiqarilgan chet el valyutasidagi qimmatli qog'ozlar hisobga olinadi.

Depozitlar talabga ko'ra ishlatilishi mumkin bo'lgan depozitlarni o'z ichiga oladi. Likvidlik nuqtai nazaridan mazkur depozitlarga odatda talab qilib olinguncha saqlanadigan depozitlar hamda talabga ko'ra yoki juda qisqa muddatda depozitning qiymatiga ta'sir qilmasdan qaytariladigan muddatli depozitlar kiritiladi. Zaxira aktivlar xorijiy markaziy banklar, Xalqaro hisob-kitoblar banki va boshqa norezident banklarda joylashtirilgan depozitlarni o'z ichiga oladi. Zaxira aktivlar tarkibidagi depozitlar bo'yicha ko'rsatkichlarda, qoidaga ko'ra, pul-kreditni tartibga soluvchi organlar tomonidan norezident banklarga berilgan va talabga ko'ra qaytariladigan chet el valyutasidagi qisqa muddatli kreditlar ham hisobga olinadi.

Naqd valyutadagi mablag'lar "Naqd valyuta va depozitlarning jami miqdori" bo'limida aks ettirilib, naqd valyuta to'lovlarni amalga oshirishda foydalaniladigan muomaladagi xorijiy davlatlar banknotlari va tangalarini o'z ichiga oladi.

XVJdagi zaxira pozitsiyasi o'zida birinchidan, XVJni xabardor qilish orqali undan olinishi mumkin bo'lgan chet el valyutasi, ya'ni "zaxira transhi"ni, ikkinchidan, XVJga a'zo davlat tomonidan istalgan vaqtda foydalanilishi mumkin bo'lgan, "Umumiy resurslar hisobvarag'ida" aks ettiriluvchi XVJning a'zo davlat oldidagi har qanday qarzdorligini, shu jumladan "Qarzlari to'g'risida bosh bitim" va "Qarzlari to'g'risida yangi bitim" doirasida hisobot taqdim etuvchi mamlakat tomonidan XVJga berilgan kreditlarni aks ettiradi. XVJga bo'lgan SDRdagi talablar, o'z navbatida, chet el valyutasidagi talablar bo'lib hisoblanadi.

SDR (Maxsus qarz olish huquqlari) XVJga a'zo davlatlar zaxiralarini to'ldirish maqsadida XVJ tomonidan chiqarilgan xalqaro zaxira aktiv bo'lib, u mamlakatlarning tashkilotdagi ulushiga mutanosib ravishda taqsimlanadi. SDR boshqa XVJga a'zo davlatlardan chet el valyutasi yoki boshqa zaxira aktivlarni ortiqcha shartlarsiz olish huquqini beradi.

“**Oltin**” bo'limida rasmiy tashkilotlarga tegishli oltin aks ettirilib, u oltin quymalari va oltinni yetkazib berishni talab qilish huquqini beruvchi norezidentlar bilan bo'lgan oltin hisobvaraqlaridagi qoldiqlarni o'z ichiga oladi. Oltin quymalari kamida 995-probaga ega bo'lgan tanga, quyma yoki bo'laklar shaklida bo'ladi va javobgarlik ostida saqlashdagi oltin hisobvaraqlari qoldiqlarini ham o'z ichiga oladi. Mazkur bo'limda pul-kreditni tartibga soluvchi organlar tomonidan zaxira aktiv sifatida saqlanadigan oltin hisobga olinadi.

Boshqa zaxira aktivlar zaxira aktivlarning boshqa kategoriyasiga kiritilmagan, pul-kreditni tartibga soluvchi organlar tomonidan erkin ishlatiladigan likvid aktivlarni o'z ichiga oladi.

Chet el valyutasidagi boshqa aktivlar zaxira aktivlarda hisobga olinmagan pul-kreditni tartibga soluvchi organlarning chet el valyutasidagi likvid aktivlarini o'z ichiga oladi. Pul-kreditni tartibga soluvchi organlarning rezidentlarga bo'lgan chet el valyutasidagi talablari chet el valyutasidagi boshqa aktivlarga misol bo'la oladi.

1.5-jadval. Yalpi ichki mahsulot (YaIM) va uning tarkibi

Mazkur jadval Davlat statistika qo'mitasi tomonidan ishlab chiqarish usulida hisoblangan.

Yalpi ichki mahsulot (YaIM)– ma'lum bir davr mobaynidagi mamlakat hududida ishlab chiqarilgan barcha yakuniy tovarlar va ko'rsatilgan xizmatlarning monetar qiymati.

1.6-jadval. Iste'mol narxlari indeksi (INI) dinamikasi

Iste'mol narxlari indeksi (INI) – aholi tomonidan iste'mol uchun xarid qilinadigan tovar va xizmatlar umumiy narxlar darajasining o'zgarish ko'rsatkichi. INI belgilangan tovar va xizmatlar joriy davrdagi narxlari yig'indisining oldingi (bazaviy) davrdagi narxlariga nisbati orqali hisoblanadi.

1.7- jadval. Aholi va tadbirkorlik subyektlarining inflyatsion kutilmalari

Inflyatsion kutilma – aholi va tadbirkorlik subyektlarining kelgusi davr uchun inflyatsiya darajasi to'g'risidagi taxminlari. Inflyatsiya kutilmalariga asoslanib, ishlab chiqaruvchilar va iste'molchilar, sotuvchilar va xaridorlar o'zlarining kelgusidagi investitsiya, kredit, moliyaviy hamda narx siyosatini belgilaydilar, daromadlar, xarajatlar va taxminiy foyda hajmini baholaydilar.

Inflyatsion kutilma O'zbekiston Respublikasi aholi va tadbirkorlik subyektlari bilan o'tkaziladigan so'rovlar orqali aniqlanadi.

II bo'lim. Pul-kredit ko'rsatkichlari

Mazkur bo'limdagi Markaziy bank sharhi, Boshqa depozit tashkilotlari (tijorat banklari) sharhi, Depozit tashkilotlari (bank tizimi) sharhi hamda pul agregatlariga oid ma'lumotlar Xalqaro valyuta jamg'armasining (XVJ) yangilangan tahrirdagi “Pul-kredit va moliyaviy statistikani shakllantirish qo'llanmasi”da belgilangan tushunchalar, shakllar va tasniflardan foydalangan holda standart hisobot shakllari asosida tuziladi.

2.1a-2.1b-jadvallar. Markaziy bank sharhi

Markaziy bank sharhi Markaziy bankning buxgalteriya balansi hisoboti asosida shakllantiriladi.

Sof tashqi aktivlar - Markaziy bankning jami tashqi aktivlari (norezidentlarga bo'lgan talablari va monetar oltin) hamda Markaziy bankning jami tashqi majburiyatlari (norezidentlar oldidagi majburiyatlari) orasidagi farqni ifodalaydi.

Monetar oltin – xalqaro standartga mos keluvchi oltin.

Norezidentlarga bo'lgan talablar – Markaziy bank kassasidagi naqd chet el valyuta, norezident banklarda ochilgan vakillik hisobraqamlari va depozitlaridagi mablag'lar hamda ularga hisoblangan foizlar, shuningdek XVJdagi maxsus qarz olish huquqlari va zaxira pozitsiyasi aks ettiriladi.

Norezidentlar oldidagi majburiyatlar – Markaziy bank tomonidan norezidentlardan jalb qilingan depozitlar va kreditlar hamda ularga hisoblangan foizlar, shuningdek XVJ tomonidan taqsimlab berilgan maxsus qarz olish huquqlarini ifodalaydi.

Boshqa depozit tashkilotlarga bo'lgan talablar – Markaziy bank tomonidan boshqa depozit tashkilotlariga (tijorat banklariga) ajratilgan kreditlar hamda mazkur tashkilotlarda ochilgan vakillik hisobvaraqlaridagi va depozitlardagi mablag'lar aks ettiriladi.

Markaziy hukumatga bo'lgan sof talablar – Markaziy bankning Markaziy hukumatga bo'lgan talablari hamda majburiyatlari orasidagi farqni ko'rsatadi.

Markaziy hukumatga bo'lgan talablar – Markaziy hukumat tomonidan chiqarilgan hamda Markaziy bank tasarrufidagi qimmatli qog'ozlarni ifodalaydi.

Markaziy hukumat oldidagi majburiyatlar – Markaziy hukumatning Markaziy bankdagi depozit hisobvaraqlaridagi mablag'lar hamda ularga hisoblangan foizlar aks ettiriladi.

Tiklanish va taraqqiyot jamg'armasi mablag'lari – O'zbekiston Respublikasi Tiklanish va taraqqiyot jamg'armasining Markaziy bankdagi depozit mablag'larini ifodalaydi.

Boshqa sektorlarga bo'lgan talablar – Markaziy bankning boshqa moliyaviy tashkilotlarga, mahalliy davlat tashkilotlariga, nomoliyaviy davlat tashkilotlariga hamda xususiy sektorga bo'lgan talablarini o'z ichiga oladi.

Boshqa moliyaviy tashkilotlarga bo'lgan talablar – Markaziy bank tomonidan boshqa moliyaviy tashkilotlarga ajratilgan kreditlar va ularga hisoblangan foizlar, amalga oshirilgan bo'nak (avans) to'lovlari, boshqa moliyaviy tashkilotlar tomonidan chiqarilgan hamda Markaziy bank tasarrufidagi qimmatli qog'ozlar, shuningdek Markaziy bankning boshqa moliyaviy talablari aks ettiriladi.

Mahalliy davlat tashkilotlariga bo'lgan talablar – Markaziy bank tomonidan mahalliy davlat tashkilotlariga ajratilgan kreditlar va ularga hisoblangan foizlar, amalga oshirilgan bo'nak (avans) to'lovlari, mahalliy davlat tashkilotlari tomonidan chiqarilgan hamda Markaziy bank tasarrufidagi qimmatli qog'ozlar, shuningdek Markaziy bankning boshqa moliyaviy talablari aks ettiriladi.

Nomoliyaviy davlat tashkilotlariga bo'lgan talablar – Markaziy bank tomonidan nomoliyaviy davlat tashkilotlariga ajratilgan kreditlar va ularga hisoblangan foizlar, amalga oshirilgan bo'nak (avans) to'lovlari, shuningdek Markaziy bank tasarrufidagi korxonalar va tashkilotlarga kiritilgan investitsiya mablag'lari aks ettiriladi.

Xususiy sektorga bo'lgan talablar – Markaziy bank tomonidan xususiy sektorga (xususiy tashkilotlar, jismoniy shaxslar, yakka tartibdagi tadbirkorlar va boshqalar) ajratilgan kreditlar va ularga hisoblangan foizlar, amalga oshirilgan bo'nak (avans) to'lovlari, xususiy sektor tomonidan chiqarilgan hamda Markaziy bank tasarrufidagi qimmatli qog'ozlar, shuningdek Markaziy bankning boshqa moliyaviy talablari aks ettiriladi.

Pul bazasi – Markaziy bankdan tashqaridagi naqd pullarni, boshqa depozit tashkilotlarining Markaziy bankdagi vakillik va majburiy zaxira hisobvaraqlaridagi mablag'larni hamda boshqa sektorlarning Markaziy bankdagi depozitlaridagi mablag'larni o'z ichiga oladi.

Markaziy bankdan tashqaridagi naqd pullar – Markaziy bank tomonidan muomalaga chiqarilgan naqd pullar aks ettiriladi va bunda Markaziy bank kassasidagi milliy valyutadagi naqd pullar hisobga olinmaydi.

Boshqa depozit tashkilotlari oldidagi majburiyatlar – boshqa depozit tashkilotlarining Markaziy bankdagi vakillik hamda majburiy zaxira hisobvaraqlaridagi mablag'larning qoldiqlari yig'indisini ifodalaydi.

Majburiy zaxiralar – boshqa depozit tashkilotlarining Markaziy bankdagi majburiy zaxira hisobvaraqlaridagi mablag'lari aks ettiriladi.

Vakillik hisobvaraqlardagi mablag'lar – boshqa depozit tashkilotlarining Markaziy bankdagi vakillik hisobvaraqlaridagi mablag'lari aks ettiriladi.

Boshqa sektorlar oldidagi majburiyatlar – boshqa moliyaviy tashkilotlar hamda davlat nomoliyaviy tashkilotlarning Markaziy bankdagi depozitlari aks ettiriladi.

Boshqa depozit tashkilotlari oldidagi boshqa majburiyatlar – boshqa depozit tashkilotlarining Markaziy bankdagi pul bazasi tarkibiga kiritilmaydigan depozitlari.

Pul bazasi tarkibiga kiritilmaydigan depozitlar va qimmatli qog'ozlar – boshqa moliyaviy tashkilotlar, mahalliy davlat tashkilotlari, nomoliyaviy davlat tashkilotlari hamda xususiy sektorning pul massasi tarkibiga kirmaydigan Markaziy bankdagi depozitlari aks ettiriladi. Shuningdek, unda Markaziy bank tomonidan chiqarilgan hamda boshqa moliyaviy tashkilotlar, mahalliy davlat tashkilotlari, nomoliyaviy davlat tashkilotlari hamda xususiy sektor tasarrufidagi qimmatli qog'ozlari ham ko'rsatiladi.

Kreditlar – Markaziy bank tomonidan boshqa sektorlardan olingan kredit mablag'lari aks ettiriladi.

Moliyaviy hosilaviy instrumentlar – forward shartnomalari, shuningdek opsiya va fyucherslar revalvatsiyasi natijasida hamda svoplar bo'yicha hisoblanmagan zararlar yoki kechiktirilgan daromadlar aks ettiriladi.

Aksiyalar va kapitaldagi ishtirokning boshqa shakllari – Markaziy bankning ustav va rezerv kapitali, devalvatsiya zaxirasi hamda taqsimlanmagan foydasini o'z ichiga oladi.

Boshqa bo'limlar, sof – tasniflanmagan aktivlar va passivlar orasidagi farq.

2.2a-2.2b-jadvallar. Boshqa depozit tashkilotlari (tijorat banklari) sharhi

Boshqa depozit tashkilotlari sharhi tijorat banklarining buxgalteriya balansi hisobotlari asosida shakllantiriladi.

Sof tashqi aktivlar - boshqa depozit tashkilotlarining jami tashqi aktivlari (nerezidentlarga bo'lgan talablari) hamda jami tashqi majburiyatlari (nerezidentlar oldidagi majburiyatlari) orasidagi farqni ifodalaydi.

Nerezidentlarga bo'lgan talablar – boshqa depozit tashkilotlari kassalaridagi naqd chet el valyutasi, nerezident banklarda ochilgan vakillik hisobvaraqlari va depozitlaridagi mablag'lar hamda ularga hisoblangan foizlar, shuningdek nerezidentlarga ajratilgan kreditlar, kiritilgan investitsiyalar hamda bo'nak (avans) to'lovlari aks ettiriladi.

Nerezidentlar oldidagi majburiyatlar – boshqa depozit tashkilotlari tomonidan nerezidentlardan jalb qilingan depozitlar va olingan kreditlar hamda ularga hisoblangan foizlar, shuningdek subordinar qarzlarni ifodalaydi.

Markaziy bankka bo'lgan talablar – milliy valyutadagi naqd pullarni, zaxira depozitlari va qimmatli qog'ozlarni (aksiyalardan tashqari) hamda Markaziy bankka bo'lgan boshqa talablarni o'z ichiga oladi.

Milliy valyutadagi naqd pullar – boshqa depozit tashkilotlari kassalaridagi milliy valyutadagi naqd pullarni anglatadi.

Zaxira depozitlari va qimmatli qog'ozlarni (aksiyalardan tashqari) – boshqa depozit tashkilotlarining Markaziy bankdagi vakillik va majburiy zaxira hisobvaraqlaridagi mablag'larni, shuningdek Markaziy bank tomonidan chiqarilgan hamda boshqa depozit tashkilotlari tasarrufidagi qimmatli qog'ozlarni ifodalaydi.

Markaziy bankka bo'lgan boshqa talablar – boshqa depozit tashkilotlarining Markaziy bankdagi pul bazasi tarkibiga kiritilmaydigan mablag'lari va Markaziy bank tomonidan chiqarilgan hamda boshqa depozit tashkilotlari tasarrufidagi qimmatli qog'ozlari aks ettiriladi.

Markaziy hukumatga bo'lgan sof talablar – boshqa depozit tashkilotlarining Markaziy hukumatga bo'lgan talablari hamda Markaziy hukumat oldidagi majburiyatlari orasidagi farqni ko'rsatadi.

Markaziy hukumatga bo'lgan talablar – boshqa depozit tashkilotlari tomonidan Markaziy hukumatga ajratilgan kreditlar hamda ularga hisoblangan foizlar, shuningdek Markaziy hukumat tomonidan chiqarilgan hamda boshqa depozit tashkilotlari tasarrufidagi qimmatli qog'ozlarni ifodalaydi.

Markaziy hukumat oldidagi majburiyatlar – Markaziy hukumatning boshqa depozit tashkilotlaridagi talab qilib olinguncha, jamg'arma, muddatli va boshqa depozitlardagi mablag'lari hamda ularga hisoblangan foizlar, shuningdek Markaziy hukumatdan jalb qilingan kreditlarni aks ettiradi.

Tiklanish va taraqqiyot jamg'armasi mablag'lari – boshqa depozit tashkilotlari tomonidan O'zbekiston Respublikasi Tiklanish va taraqqiyot jamg'armasidan olingan kredit mablag'larini ifodalaydi.

Boshqa sektorlarga bo'lgan talablar – boshqa depozit tashkilotlarining boshqa moliyaviy tashkilotlarga, mahalliy davlat tashkilotlariga, nomoliyaviy davlat tashkilotlariga hamda xususiy sektorga bo'lgan talablarini o'z ichiga oladi.

Boshqa moliyaviy tashkilotlarga bo'lgan talablar – boshqa depozit tashkilotlarining boshqa moliyaviy tashkilotlarga ajratgan kredit va lizinglari hamda ularga hisoblangan foizlar, shuningdek kiritgan investitsiyalari aks ettiriladi.

Mahalliy davlat tashkilotlariga bo'lgan talablar – boshqa depozit tashkilotlari tomonidan mahalliy davlat tashkilotlariga ajratilgan kreditlar hamda ularga hisoblangan foizlar, shuningdek mahalliy davlat tashkilotlari tomonidan chiqarilgan hamda boshqa depozit tashkilotlari tasarrufidagi qimmatli qog'ozlar ko'rsatiladi.

Nomoliyaviy davlat tashkilotlariga bo'lgan talablar – boshqa depozit tashkilotlarining nomoliyaviy davlat tashkilotlariga ajratgan kredit va lizinglari hamda ularga hisoblangan foizlar, kiritgan investitsiyalari hamda amalga oshirgan bo'nak (avans) to'lovlari, shuningdek nomoliyaviy davlat tashkilotlari tomonidan chiqarilgan hamda boshqa depozit tashkilotlari tasarrufidagi qimmatli qog'ozlar va boshqa talablar aks ettiriladi.

Xususiy sektorga bo'lgan talablar – boshqa depozit tashkilotlari tomonidan xususiy sektorga (xususiy tashkilotlar, jismoniy shaxslar, yakka tartibdagi tadbirkorlar va boshqalar) ajratilgan kredit va lizinglar hamda ularga hisoblangan foizlar, investitsiyalar hamda amalga oshirilgan bo'nak (avans) to'lovlari, shuningdek xususiy sektor tomonidan chiqarilgan hamda boshqa depozit tashkilotlari tasarrufidagi qimmatli qog'ozlar va boshqa talablar ko'rsatiladi.

Markaziy bank oldidagi majburiyatlar – Markaziy bankning boshqa depozit tashkilotlarida ochilgan vakillik va depozit hisobvaraqlaridagi mablag'larni, shuningdek boshqa depozit tashkilotlarining Markaziy bankdan olgan kreditlarini ifodalaydi.

Keng ma'nodagi pul massasi tarkibiga kiritiladigan talab qilib olinguncha depozitlar – boshqa moliyaviy tashkilotlar, davlat nomoliyaviy tashkilotlar hamda xususiy sektorning boshqa depozit tashkilotlaridagi talab qilib olinguncha depozitlari hamda ularga hisoblangan foizlarni o'z ichiga oladi.

Keng ma'nodagi pul massasi tarkibiga kiritiladigan boshqa depozitlar– boshqa moliyaviy tashkilotlar, davlat nomoliyaviy tashkilotlar hamda xususiy sektorning jamg'arma, muddatli va boshqa depozitlari hamda ularga hisoblangan foizlarni o'z ichiga oladi.

Keng ma'nodagi pul massasi tarkibiga kiritiladigan qimmatli qog'ozlar (aksiyalardan tashqari) – boshqa depozit tashkilotlari tomonidan chiqarilgan hamda boshqa moliyaviy tashkilotlar, davlat nomoliyaviy tashkilotlar hamda xususiy sektor tasarrufidagi jamg'arma va muddatli depozit sertifikatlari hamda ularga hisoblangan foizlar ifodalanadi.

Keng ma'nodagi pul massasi tarkibiga kiritilmaydigan depozitlar– Mahalliy davlat tashkilotlarining boshqa depozit tashkilotlaridagi talab qilib olinguncha, jamg'arma hamda muddatli depozitlaridagi mablag'larini o'z ichiga oladi.

Keng ma'nodagi pul massasi tarkibiga kiritilmaydigan qimmatli qog'ozlar (aksiyalardan tashqari) – boshqa depozit tashkilotlari tomonidan chiqarilgan hamda davlat nomoliyaviy tashkilotlar hamda xususiy sektor tasarrufidagi obligatsiyalar ifodalanadi.

Kreditlar – boshqa depozit tashkilotlarining boshqa sektorlardan olgan kredit mablag'lari hamda ularga hisoblangan foizlari yig'indisini ko'rsatadi.

Moliyaviy hosilaviy instrumentlar – forvard shartnomalari, shuningdek opsion va fyucherslar revalvatsiyasi natijasida hamda svoplar bo'yicha hisoblanmagan zararlar yoki kechiktirilgan daromadlar aks ettiriladi.

Sug'urta texnik zaxiralar – fuqarolarning “Xalq banki”dagi shaxsiy jamg'arib boriladigan nafaqa mablag'lari yig'indisini ko'rsatadi.

Aksiyalar va kapitaldagi ishtirokning boshqa shakllari – boshqa depozit tashkilotlarining ustav va rezerv kapitali, devalvatsiya zaxirasi hamda taqsimlanmagan foydasini o'z ichiga oladi.

Boshqa bo'limlar, sof – tasniflanmagan aktivlar va passivlar orasidagi farq.

2.3a-2.3b-jadvallar. Depozit tashkilotlari (Bank tizimi) sharhi

Mazkur sharh “Markaziy bank sharhi” va “Boshqa depozit tashkilotlari sharhi” jadvallaridagi ma'lumotlarni konsolidatsiya (umumlashtirish) qilish asosida shakllantiriladi. Konsolidatsiya (umumlashtirish) qilish Markaziy bank va boshqa depozit tashkilotlari orasidagi o'zaro talablarni va

majburiyatlarni chegirib tashlash hamda ularning iqtisodiyotning boshqa sektorlari va norezidentlar bilan operatsiyalarini jamlash orqali amalga oshiriladi.

Sof tashqi aktivlar – depozit tashkilotlarining jami tashqi aktivlari (norezidentlarga bo'lgan talablari va monetar oltin) hamda jami tashqi majburiyatlari (norezidentlar oldidagi majburiyatlari) orasidagi farqni ifodalaydi.

Monetar oltin – xalqaro standartga mos keluvchi oltin.

Norezidentlarga bo'lgan talablar – depozit tashkilotlarining kassalaridagi naqd chet el valyutasi, norezident banklarda ochilgan vakillik va depozit hisobvaraqlaridagi mablag'lar hamda ularga hisoblangan foizlar, norezidentlarga ajratilgan kreditlar hamda ularga hisoblangan foizlar, kiritilgan investitsiyalar hamda bo'nak (avans) to'lovlari o'z ichiga oladi. Shuningdek, unda Markaziy bankning XVJdagi maxsus qarz olish huquqlari va zaxira pozitsiyasi ham aks ettiriladi.

Norezidentlar oldidagi majburiyatlar – depozit tashkilotlari tomonidan norezidentlardan jalb qilingan depozit mablag'lariva olingan kredit mablag'lari hamda ularga hisoblangan foizlar, subordinar qarzlilar hamda XVJ tomonidan taqsimlab berilgan maxsus qarz olish huquqlarini ifodalaydi.

Ichki talablar – depozit tashkilotlarining Markaziy hukumatga bo'lgan sof talablarini hamda boshqa sektorlarga bo'lgan talablarini ifodalaydi.

Markaziy hukumatga bo'lgan sof talablar – depozit tashkilotlarining Markaziy hukumatga bo'lgan talablari hamda Markaziy hukumat oldidagi majburiyatlari orasidagi farqni ko'rsatadi.

Markaziy hukumatga bo'lgan talablar – depozit tashkilotlari tomonidan Markaziy hukumatga ajratilgan kreditlar hamda ularga hisoblangan foizlar, shuningdek Markaziy hukumat tomonidan chiqarilgan hamda depozit tashkilotlari tasarrufidagi qimmatli qog'ozlarni ifodalaydi.

Markaziy hukumat oldidagi majburiyatlar – Markaziy hukumatning depozit tashkilotlaridagi depozitlaridagi mablag'lar hamda ularga hisoblangan foizlarni, shuningdek Markaziy hukumatdan jalb qilingan kreditlarni aks ettiradi.

Tiklanish va taraqqiyot jamg'armasi mablag'lari – depozit tashkilotlari tomonidan O'zbekiston Respublikasi Tiklanish va taraqqiyot jamg'armasidan jalb qilingan depozit va olingan kredit mablag'larini ifodalaydi.

Boshqa sektorlarga bo'lgan talablar – depozit tashkilotlarining boshqa moliyaviy tashkilotlarga, mahalliy davlat tashkilotlariga, nomoliyaviy davlat tashkilotlariga hamda xususiy sektorga bo'lgan talablarini o'z ichiga oladi.

Boshqa moliyaviy tashkilotlarga bo'lgan talablar – depozit tashkilotlarining boshqa moliyaviy tashkilotlarga ajratgan kredit va lizinglari hamda ularga kiritgan investitsiyalarini aks ettiradi.

Mahalliy davlat tashkilotlariga bo'lgan talablar – depozit tashkilotlari tomonidan mahalliy davlat tashkilotlariga ajratgan kreditlari hamda ularga hisoblangan foizlarini ifodalaydi.

Nomoliyaviy davlat tashkilotlariga bo'lgan talablar – depozit tashkilotlari tomonidan nomoliyaviy davlat tashkilotlariga ajratilgan kredit va lizinglar hamda ularga hisoblangan foizlar, kiritilgan investitsiyalar hamda amalga oshirilgan bo'nak (avans) to'lovlari, shuningdek nomoliyaviy davlat tashkilotlari tomonidan chiqarilgan hamda depozit tashkilotlari tasarrufidagi qimmatli qog'ozlar va boshqa talablarni o'z ichiga oladi.

Xususiy sektorga bo'lgan talablar – depozit tashkilotlari tomonidan xususiy sektorga (xususiy tashkilotlar, jismoniy shaxslar, yakka tartibdagi tadbirkorlar va boshqalar) ajratilgan kredit va lizinglar hamda ularga hisoblangan foizlar, kiritilgan investitsiyalar hamda amalga oshirilgan bo'nak (avans) to'lovlari, shuningdek xususiy sektor tomonidan chiqarilgan hamda depozit tashkilotlari tasarrufidagi qimmatli qog'ozlar va boshqa talablar aks ettiriladi.

Keng ma'nodagi pul massasi – muomaladagi (bank tizimidan tashqaridagi) naqd pullar, talab qilib olinguncha va boshqa depozitlar, shuningdek qimmatli qog'ozlarni (aksiyalardan tashqari) o'z ichiga oladi.

Muomaladagi (bank tizimidan tashqaridagi) naqd pullar – Markaziy bank tomonidan muomalaga chiqarilgan barcha naqd pullar bo'lib, bunda Markaziy bank hamda tijorat banklari kassalaridagi milliy valyutadagi naqd pullar hisobga olinmaydi.

Talab qilib olinguncha depozitlar – boshqa moliyaviy tashkilotlar, davlat nomoliyaviy tashkilotlar hamda xususiy sektorning depozit tashkilotlaridagi talab qilib olinguncha depozitlari hamda ularga hisoblangan foizlarini o'z ichiga oladi.

Boshqa depozitlar – boshqa moliyaviy tashkilotlar, davlat nomoliyaviy tashkilotlar hamda xususiy sektorning depozit tashkilotlaridagi jamg'arma, muddatli va boshqa depozitlari hamda ularga hisoblangan foizlarni o'z ichiga oladi.

Qimmatli qog'ozlar (aksiyalardan tashqari) – depozit tashkilotlari tomonidan chiqarilgan hamda boshqa moliyaviy tashkilotlar, davlat nomoliyaviy tashkilotlar hamda xususiy sektor tasarrufidagi jamg'arma va muddatli depozit sertifikatlari hamda ularga hisoblangan foizlarni ifodalaydi.

Pul massasi tarkibiga kiritilmaydigan depozitlar – mahalliy davlat tashkilotlarining boshqa depozit tashkilotlaridagi talab qilib olinguncha, jamg'arma hamda muddatli depozitlarini o'z ichiga oladi.

Pul massasi tarkibiga kiritilmaydigan qimmatli qog'ozlar (aksiyalardan tashqari) – depozit tashkilotlari tomonidan chiqarilgan hamda davlat nomoliyaviy tashkilotlar va xususiy sektor egalik qiluvchi obligatsiyalarni ifodalaydi.

Kreditlar – depozit tashkilotlari tomonidan boshqa sektorlardan jalb qilingan kredit mablag'lari hamda ularga hisoblangan foizlarni aks ettiradi.

Moliyaviy hosilaviy instrumentlar – forward shartnomalari, shuningdek opsion va fyucherslar revalvatsiyasi natijasida hamda svoplar bo'yicha hisoblanmagan zararlar yoki kechiktirilgan daromadlar aks ettiriladi.

Sug'urta texnik zaxiralar – fuqarolarning "Xalq banki"dagi shaxsiy jamg'arib boriladigan nafaqa mablag'lari yig'indisini ko'rsatadi.

Aksiyalar va kapitaldagi ishtirokning boshqa shakllari – depozit tashkilotlarining ustav va rezerv kapitali, devalvatsiya zaxirasi hamda taqsimlanmagan foydasini o'z ichiga oladi.

Boshqa bo'limlar, sof – tasniflanmagan aktivlar va passivlar orasidagi farq.

2.4-jadval. Pul agregatlari

Pul agregatlari Xalqaro valyuta jamg'armasining "Pul-kredit va moliyaviy statistikani shakllantirish qo'llanmasi" standartlariga muvofiq Markaziy bank buxgalteriya balansi hisoboti hamda boshqa depozit tashkilotlarining (tijorat banklari) jamlanma buxgalteriya balansi hisobotlari asosida shakllantiriladi.

Keng ma'nodagi pul massasi (M2) – milliy valyutadagi pul massasi hamda chet el valyutasidagi depozitlardan iborat.

Milliy valyutadagi pul massasi – o'z ichiga Pul massasi (M1) hamda milliy valyutadagi boshqa depozitlarni oladi.

Tor ma'nodagi pul massasi(M1) – muomaladagi naqd pullar va milliy valyutadagi talab qilib olinguncha depozitlarni ifodalaydi.

Muomaladagi naqd pullar (M0) – Markaziy bank tomonidan muomalaga chiqarilgan naqd pullar bo'lib, bunda Markaziy bank hamda tijorat banklari kassalaridagi milliy valyutadagi naqd pullar hisobga olinmaydi.

Milliy valyutadagi talab qilib olinguncha depozitlar – boshqa moliyaviy tashkilotlar, davlat nomoliyaviy tashkilotlar hamda xususiy sektorning (xususiy tashkilotlar, jismoniy shaxslar, yakka tartibdagi tadbirkorlar va boshqalar) milliy valyutadagi talab qilib olinguncha depozitlarini ifodalaydi.

Milliy valyutadagi boshqa depozitlar – boshqa moliyaviy tashkilotlar, davlat nomoliyaviy tashkilotlar hamda xususiy sektorning milliy valyutadagi jamg'arma, muddatli va boshqa depozitlari hamda ularga hisoblangan foizlarni ifodalaydi.

Chet el valyutasidagi depozitlar – boshqa moliyaviy tashkilotlar, davlat nomoliyaviy tashkilotlar hamda xususiy sektorning chet el valyutasidagi talab qilib olinguncha, jamg'arma, muddatli hamda boshqa depozitlari, shuningdek ularga hisoblangan foizlarni aks ettiradi.

III bo'lim. Markaziy bank pul-kredit siyosatining asosiy ko'rsatkichlari va instrumentlari

3.1-jadval. Markaziy bankning asosiy foiz stavkasi

Asosiy foiz stavkasi– tijorat banklari uchun qarz olish foiz stavkasini hamda qarz oluvchilar uchun kredit xarajatlarini belgilab beruvchi foiz stavkasi.

Asosiy foiz stavkasi o'zgarishi banklararo pul bozorida foiz stavkalariga ta'sir ko'rsatadi.

3.2-3.6- jadvallar. Majburiy rezervlar normativlari

Majburiy rezervlar– tijoratbanklari tomonidan Markaziy bankda alohida ochilgan hisobvaraqa majburiy tartibda milliy valyuta va chet el valyutasida depozitga o'tkazilgan pul mablag'lari. Markaziy bank tijorat bankining rezerv shakllantiriladigan majburiyatlariga nisbatan foiz miqdorini o'rnatadi.

Majburiy rezervlar normativ miqdori rezerv shakllantiriladigan majburiyatlarning hisob-kitob davridagi o'rtacha miqdoriga majburiy rezervlar normativini ko'paytirish orqali hisoblanadi.

3.7- jadval. Majburiy rezervlar qoldig'i

Majburiy rezervlar qoldig'i – tijoratbanklari tomonidan Markaziy bankda alohida ochilgan hisobvaraqa milliy va chet el valyutasida o'tkazilgan majburiy rezervlarning ma'lum bir sana holatiga qoldiqlari.

3.8-jadval. Markaziy bank tomonidan muomalaga chiqarilib, tijorat banklari orasida joylashtirilgan obligatsiyalar

O'zbekiston Respublikasi Markaziy banki obligatsiyalar bank tizimi likvidligini tartibga solish hamda pul-kredit siyosati foiz instrumentlari samaradorligini oshirish maqsadida tijorat banklari orasida joylashtiriladi. Ushbu obligatsiyalar "O'zbekiston Respublikasi Markaziy banki obligatsiyalarining chiqarilishi va muomalada bo'lishi tartibi to'g'risida"gi (ro'yxat raqami 3080, 2018-yil 25oktabr) nizomga ko'ra bir yilgacha bo'lgan muddatlarda chiqariladi.

Auksion o'tkazilishi to'g'risidagi ma'lumot auksion o'tkaziladigan kundan kamida bir ish kuni oldin Markaziy bankning rasmiy sahifalarida e'lon qilinadi.

Markaziy bank obligatsiyalari – obligatsiya egasiga belgilangan tartibda daromad olish huquqini beruvchi Markaziy bank tomonidan elektron shaklda chiqariladigan emissiyaviy qimmatli qog'ozlar.

Kupon davri – obligatsiya egasiga foizli daromad to'lab beriladigan, Markaziy bank tomonidan belgilangan davr.

Savdo tizimi – obligatsiyalar bo'yicha elektron savdolari tashkillashtirish, obligatsiyalarni saqlash va ularga bo'lgan huquqlarni hisobga olish, tuzilgan bitimlar bo'yicha kliring va hisob-kitoblarni amalga oshirishni ta'minlovchi valyuta birjasining avtomatlashtirilgan elektron tizimi.

Diler – Markaziy bank hamda valyuta birjasi bilan tuzilgan Bosh bitim asosida obligatsiyalar bilan bog'liq operatsiyalarni amalga oshiruvchi tijorat banklari.

Auksion savdolari – obligatsiyalarni joylashtirish bo'yicha Markaziy bank tomonidan tijorat banklari o'rtasida amalga oshiriladigan kimoshdi savdolari.

3.9a-3.12b- jadvallar. O'zbekiston Respublikasi Markaziy banki tomonidan o'tkazilgan depozit, valyutaviy svop hamda REPO auksionlari natijalari

O'zbekiston Respublikasi Markaziy banki tomonidan depozit auksionlari "O'zbekiston Respublikasi Markaziy bankining tijorat banklari bilan depozit operatsiyalarini amalga oshirish tartibi to'g'risida"gi (ro'yxat raqami 3079, 2018 yil 25 oktyabr), valyutaviy svop auksionlari "O'zbekiston Respublikasi banklari tomonidan valyutaviy svop operatsiyalarini amalga oshirish tartibi to'g'risida"gi (ro'yxat raqami 1839, 2008 yil 28 iyun), REPO auksionlari "O'zbekiston Respublikasining Davlat qimmatli qog'ozlari bilan REPO bitimlarini tuzish va ijro etish tartibi to'g'risida"gi (ro'yxat raqami 1829, 2008 yil 15 mart) nizomlarga asosan o'tkazilib boriladi.

Markaziy bank tomonidan amalga oshiriladigan ushbu operatsiyalar tijorat banklariga likvidlik berish yoki jalb qilish maqsadida amalga oshiriladi.

Auksion o'tkazilishi to'g'risidagi ma'lumot auksion o'tkaziladigan kundan kamida bir ish kuni oldin Markaziy bankning rasmiy veb-saytida e'lon qilinadi.

Depozit auksioni – tijorat banklarining pul mablag'larini jalb qilish bo'yicha Markaziy bank tomonidan tijorat banklari o'rtasida amalga oshiriladigan kimoshdi savdolari.

REPO va valyutaviy svop auksionlari– Markaziy bank tomonidan banklararo pul bozorida foiz stavkalarining asosiy stavka yoki foiz koridoridan chekinishi holatlarining oldini olish maqsadida tijorat banklari o'rtasida o'tkaziladigan kimoshdi savdolaridir.

Auksion muddati – Markaziy bank tomonidan tijorat banklaridan auksion orqali jalb qilinadigan depozitlarning saqlanishi belgilangan davri.

Jalb qilinadigan mablag'larning maksimal miqdori – depozit auksionida tijorat banklaridan jalb qilinishi mumkin bo'lgan mablag'larning Markaziy bank tomonidan o'rnatilgan maksimal miqdori.

Taqdim etiladigan mablag'larning maksimal miqdori – valyutaviy svop hamda REPO auksionlarida tijorat banklariga taqdim qilinishi mumkin bo'lgan mablag'larning Markaziy bank tomonidan o'rnatilgan maksimal miqdori.

Banklar tomonidan taklif etilgan mablag'lar miqdori –auksionda tijorat banklari tomonidan taklif etilgan mablag'lar miqdori.

Banklar tomonidan taklif etilgan minimal foiz stavkasi –auksionda tijorat banklari tomonidan taklif etilgan minimal foiz stavkasi.

Banklar tomonidan taklif etilgan maksimal foiz stavkasi –auksionda tijorat banklari tomonidan taklif etilgan maksimal foiz stavkasi.

Chegirish stavkasi –auksion natijalariga ko'ra tijorat banklarining qondiriladigan raqobatli arizalari bo'yicha taklif etilgan depozit auksionlari uchun maksimal, REPO hamda valyutaviy svop auksionlari uchun minimal foiz stavkalari.

O'rtacha tortilgan foiz stavkasi –auksion yakunlari bo'yicha to'liq yoki qisman qondiriladigan raqobatli arizalarda ko'rsatilgan mablag'lar miqdori hamda foiz stavkalaridan kelib chiqqan holda aniqlanadi.

Jalb qilingan mablag'lar miqdori – depozit auksioni natijalari bo'yicha Markaziy bank tomonidan tijorat banklaridan depozitga jalb qilingan mablag'larning jami miqdori.

Taqdim etilgan mablag'lar miqdori – REPO va valyutaviy svop auksionlari natijalari bo'yicha Markaziy bank tomonidan tijorat banklariga taqdim etilgan mablag'larning jami miqdori.

Overnayt depozit – pul bozorida foiz stavkalarining keskin tebranishining oldini olish hamda tijorat banklari likvidligini Markaziy bankka jalb qilish maqsadida Markaziy bank tomonidan o'rnatilgan foiz korridorining quyi chegarasida o'tkaziladigan va muddati bir kundan iborat bo'lgan operatsiyalar.

3.13- jadvallar. Chet el valyutalarining so'mga nisbatan rasmiy almashuv kurslari

Chet el valyutalarining so'mga nisbatan rasmiy almashuv kurslari O'zbekiston Respublikasi Markaziy bankining rasmiy veb-saytida (<http://www.cbu.uz>) har kuni joylashtiriladi. Almashuv kurslari valyuta operatsiyalari bo'yicha buxgalteriya hisobi, statistik va boshqa hisobotlarni yuritish, shuningdek bojxona va boshqa majburiy to'lovlarni amalga oshirish maqsadida e'lon qilinadi.

AQSH dollarining so'mga nisbatan almashuv kursi o'rtacha tortilgan ko'rsatkich sifatida valyuta birjasida kunlik shakllangan kurslardan hamda ushbu kurslar bo'yicha amalga oshirilgan operatsiyalar hajmidan kelib chiqqan holda hisoblanadi.

Boshqa valyutalarning almashuv kurslari AQSH dollarini asosiy valyuta sifatida qabul qilgan holda kross-kurs asosida hisoblanadi. Boshqa xorijiy davlatlar valyutalarining AQSH dollariga nisbatan kurslarining manbasi sifatida Thomson Reuters axborot tizimidan foydalaniladi.

IV bo'lim. Moliya bozori

4.1. Banklararo depozit operatsiyalari

4.1.1-jadval. Milliy valyutadagi banklararo depozitlar

Banklararo pul bozorida milliy valyutada depozitlarni joylashtirish “Banklararo pul bozorida elektron savdo platformasi orqali operatsiyalarni amalga oshirish tartibi to'g'risida”gi Nizomga (ro'yxat raqami 3010, 2018 yil 12 may) muvofiq amalga oshiriladi.

Mazkur operatsiyalar Markaziy bank tomonidan pul-kredit siyosati maqsadlaridan kelib chiqqan holda, shuningdek tijorat banklari tomonidan bankning likvidligini ta'minlash yoki pul mablag'larini joylashtirish orqali daromad olish maqsadida amalga oshiriladi.

Banklararo pul bozorida depozitlarning jalb qilinishi va joylashtirilishi yagona elektron savdo platformasi orqali amalga oshiriladi.

Ushbu jadvalda tijorat banklari tomonidan banklararo pul bozorida joylashtirilgan mablag'lar umumiy miqdorining dinamikasi, ular bo'yicha o'rtacha tortilgan foiz stavkalari hamda davr oxiriga depozitlar qoldiqlari keltirilgan.

Banklararo depozitlar bo'yicha o'rtacha tortilgan foiz stavkasi hisobot davrida har bir jalb qilingan depozit summasini uning yillik hisobdagi foiz stavkasiga ko'paytirish natijalari yig'indisining jami jalb qilingan depozitlar summasiga nisbati orqali aniqlanadi va quyidagi formula bo'yicha hisoblanadi:

$$P_{AV} = \frac{\sum_{t=1}^n (V_t * P_t)}{\sum_{t=1}^n (V_t)},$$

Bu erda:

P_{AV} – o'rtacha tortilgan foiz stavkasi;

V_t – t-depozit summasi;

P_t – t-depozit bo'yicha yillik hisobdagi foiz stavkasi.

4.2. Valyuta bozori

4.2.1-jadval. O'zbekiston respublika valyuta birjasida chet el valyutalari savdolari hajmi

O'zbekiston respublika valyuta birjasida chet el valyutasini xarid qilish va sotish operatsiyalari O'zbekiston Respublikasi Vazirlar Mahkamasining 2001 yil 10 iyuldagi 294-sonli qarori bilan tasdiqlangan “Birjadan tashqari valyuta bozorida xorijiy valyutani xarid qilish va sotish operatsiyalarini o'tkazish tartibi to'g'risida”gi Nizomga asosan amalga oshiriladi.

O'zbekiston respublika valyuta birjasi savdolarida Markaziy bank tomonidan intervensiya operatsiyalari ham amalga oshiriladi.

Ushbu jadvalda tijorat banklari hamda Markaziy bank tomonidan valyuta birjasida sotib olingan va sotilgan chet el valyutalari miqdori dinamikasi keltirilgan.

Shuningdek, jadvalda birja savdolarida shakllangan chet el valyutasining milliy valyutaga nisbatan o'rtacha kurslari keltirilgan bo'lib, ular savdolar o'tkazilgan har bir kundagi kurslar yig'indisining savdolar o'tkazilgan kunlar soniga nisbati orqali aniqlangan.

4.2.2-4.2.3-jadvallar

Ushbu jadvallarda tijorat banklari tomonidan jismoniy shaxslar, shuningdek yakka tartibdagi tadbirkorlardan chet el valyutasini sotib olish va ularga chet el valyutasini sotish operatsiyalari soni hamda umumiy summasi dinamikasi, mazkur operatsiyalarning guruhlashtirilgan miqdorlari keltirilgan.

4.2.4-jadval. Tijorat banklari tomonidan jismoniy shaxslardan sotib olingan va ularga sotilgan chet el valyutasi hajmi (valyuta turlari bo'yicha)

Ushbu jadvalda tijorat banklari tomonidan jismoniy shaxslar, shuningdek yakka tartibdagi tadbirkorlardan chet el valyutasini sotib olish va ularga chet el valyutasini sotish operatsiyalarining umumiy miqdori valyuta turlari kesimida keltirilgan.

V bo'lim. Kredit tashkilotlari faoliyatining asosiy ko'rsatkichlari

5.1. Umumiy ma'lumot

5.1.1a-5.1.1b- jadvallar. Kredit tashkilotlari va ularning tarkibiy bo'linmalari soni

Ushbu jadvalda O'zbekiston Respublikasida ro'yxatdan o'tgan kredit tashkilotlari, shu jumladan bank va nobank kredit tashkilotlari soni va tarkibiy tuzilmasi to'g'risida ma'lumotlarko'rsatilgan.

O'zbekiston Respublikasining "O'zbekiston Respublikasi Markaziy banki to'g'risida"gi va "Banklar va bank faoliyati to'g'risida"gi Qonunlariga asosan Markaziy bank kredit tashkilotlariga ularning faoliyat yuritishlari uchun litsenziya beradi.

Kredit tashkilotlari – tegishli litsenziyaga ega bo'lgan banklar, mikrokredit tashkilotlari, lombardlar va boshqa kredit tashkilotlari.

Bank (tijorat banki) – bank hisobvaraqlarini ochish va yuritish, to'lovlarni amalga oshirish, omonatlarga (depozitlarga) pul mablag'larini jalb etish, o'z nomidan kreditlar berish bo'yicha bank faoliyati sifatida aniqlangan operatsiyalar majmuini amalga oshiruvchi tijorat tashkiloti bo'lgan yuridik shaxs.

Bank filiali – bankning yuridik shaxs bo'lmagan, bank nomidan bank faoliyatini amalga oshiruvchi va bank tomonidan o'ziga berilgan vakolatlar doirasida harakat qiluvchi alohida bo'linmasidir.

Davlat ulushi mavjud banklar – ustav kapitalida davlat ulushi kamida 50 foizni tashkil etgan banklar.

Mikrokredit tashkiloti – mikrokredit, mikroqarz, mikrolizing berish sohasida xizmatlar ko'rsatish bo'yicha faoliyatni amalga oshiruvchi va qonunchilikda belgilangan tartibda boshqa mikromoliyaviy xizmatlar ko'rsatuvchi yuridik shaxs.

Lombard –shaxsiy iste'mol uchun mo'ljallangan ko'char mol-mulkni garovga olgan holda fuqarolarga qisqa muddatli kreditlar ajratuvchi ixtisoslashtirilgan yuridik shaxs.

Bank xizmatlari markazlari (xizmat ofislari va mini-banklar) – bank filiali binosidan tashqarida joylashgan va O'zbekiston Respublikasi Markaziy bankining tegishli normativ-huquqiy hujjatlariga muvofiq faoliyat yurituvchi bank filialining tarkibiy tuzilmasi. Bank xizmatlari ofisi turli xil nomlanishi ("Mini-bank", "Chakana xizmatlar markazi", "Bank xizmatlari markazi" va boshqalar) mumkin.

24/7 shoxobchalari – jismoniy shaxslarga ularning milliy valyutadagi va xalqaro plastik kartalaridan naqd pul yechish, milliy valyutadagi plastik kartalarini naqd pulda to'ldirish, shuningdek turli to'lovlarni amalga oshirishlari bo'yicha uzluksiz (kunu-tun) xizmatlarni ko'rsatish uchun mo'ljallangan, bank filiali binosidan tashqarida joylashgan dasturiy texnik vositalar.

5.1.2-jadval. Tijorat banklari faoliyatining asosiy ko'rsatkichlari

Mazkur jadvalda davlat ulushi mavjud bo'lgan va davlat ulushi bo'lmagan banklar faoliyatining asosiy ko'rsatkichlari, shu jumladan ularning aktivlari, kreditlari, depozitlari va kapitali hajmlari dinamikasi, shuningdek ushbu ko'rsatkichlarning chet el valyutasidagi qismining milliy valyutadagi ekvivalenti keltirilgan.

Aktivlar – kassadagi naqd pul va boshqa to'lov hujjatlari, Markaziy bank va boshqa banklardagi mablag'lar, investitsiyalar, qimmatli qog'ozlar, kredit qo'yilmalari, lizing va faktoring operatsiyalari, asosiy vositalar va nomoddiy aktivlar, aktivlar bo'yicha hisoblangan foizlar, hisoblangan foizsiz daromadlar, valyuta pozitsiyalari, bankning boshqa xususiy mulklari va boshqa aktivlar.

Kreditlar (kredit qo'yilmalari) – mulkchilik shaklidan qat'i nazar korxonalar, tashkilot, muassasa, xo'jalik shirkatlari va jamiyatlarga, Hukumatga, byudjet tashkilotlariga, boshqa tijorat banklariga, jismoniy shaxslarga, yakka tartibdagi tadbirkorlarga kredit berish qoidalariga hamda kredit shartnomasiga muvofiq ajratilgan qisqa muddatli (berilgan sanadan boshlab 1 yil muddatgacha) va uzoq muddatli (berilgan sanadan boshlab 1 yildan

ortiq muddatga) kreditlar, ular bilan amalga oshirilgan (Hukumat, byudjet tashkilotlari va jismoniy shaxslar bundan mustasno) lizing vafaktoring operatsiyalari.

Depozitlar—Hukumatva turli darajadagi byudjetlar qaramog'idagi byudjet tashkilotlarining byudjetdan tashqari mablag'lari bo'yicha, byudjetdan tashqari fondlarning, mulkchilik shaklidan qat'i nazar korxonalar, tashkilot, muassasa, xo'jalik shirkatlari va jamiyatlarning, jismoniy shaxslarning, yakka tartibdagi tadbirkorlarning va boshqa mijozlarning talab qilib olinguncha saqlanadigan, jamg'arma va muddatli depozitlari, banklar tomonidan chiqarilgan jamg'arma va depozit sertifikatlari.

Kapital (xususiy kapital) ustav kapitalidan, qo'shimcha kapitaldan, zaxira kapitalidan va taqsimlanmagan foydadan tarkib topadi.

5.1.3-jadval. Bank tizimi ko'rsatkichlarining YaIMga nisbati

Mazkur jadvalda bank tizimi ko'rsatkichlari, xususan bank aktivlari, kredit qo'yilmalari, depozitlar va kapitalning mamlakat yalpi ichki mahsuloti hajmiga nisbati keltirilgan.

Jadvalning qolgan ko'rsatkichlari bo'yicha 5.1.2-jadvalga oid metodologik sharhga qarang.

5.1.4-jadval. Bank tizimi bo'yicha kapital yetarliligi ko'rsatkichlari

Mazkur jadvalda bank tizimi bo'yicha kapital yetarliligi ko'rsatkichlari dinamikasi keltirilgan.

Banklar kapitalining monandligiga qo'yiladigan talablar "Tijorat banklari kapitalining monandligiga qo'yiladigan talablar to'g'risida"gi Nizom (ro'yxat raqami 2693, 2015 yil 6 iyul) bilan tartibga solinadi.

Regulyativ kapital – bank faoliyatini tartibga solish va prudensial normativlar hisob-kitobini amalga oshirish maqsadida hisob-kitob qilish yo'li bilan aniqlanadigan bank kapitali.

Regulyativ kapital I darajali kapital va II darajali kapitalning yig'indisidan iborat.

I darajali kapital I darajali asosiy kapital va I darajali qo'shimcha kapitalni o'z ichiga oladi.

I darajali asosiy kapital bank regulyativ kapitalining 60 foizidan kam bo'lmasligi va o'z ichiga quyidagilarni olishi zarur:

a) bankning to'liq to'langan oddiy aksiyalari yoki bank aksiyadorlik jamiyatidan boshqa shaklda tashkil etilganda oddiy aksiyaga tenglashtirilgan vositalar;

b) qo'shilgan kapital – oddiy aksiyalar birinchi marta joylashtirilishida ularning nominal narxidan yuqori to'langan summa;

v) taqsimlanmagan foyda (zarar):

bank balansidagi avvalgi yillarning taqsimlanmagan foydasi hisobidan shakllangan kapital zaxiralar va boshqa zaxiralar (tekinga olingan mulklar va asosiy vositalar hamda nomoddiy aktivlarning boshlang'ich qiymatiga nisbatan baholash qiymatining oshgan summasi bundan mustasno);

to'lanmagan dividend summasidan tashqari o'tgan yillardan qolgan taqsimlanmagan foyda;

o'tgan yillardagi qoplanmagan zararlar va joriy yil zararlar;

g) ozchilik ulush egalarining bank yig'ma balansiga birlashadigan korxonalaridagi ulushlari. Bu ulush sho'ba korxonalarini hisobvaraqlari bank moliyaviy hisobotlarida birlashtirilganda va bank ulushi bunday korxonalar kapitalining 100 foizdan kam qismini tashkil qilganda vujudga keladi;

d) devalvatsiya zaxirasi. Bu zaxira sezilarli darajada milliy valyutaning qadrsizlanishida (devalvatsiya) bankning o'z majburiyatlarini qoplash uchun taqsimlanmagan foyda hisobidan ajratilgan mablag'lardan shakllanadi.

I darajali qo'shimcha kapital o'z ichiga quyidagilarni oladi:

a) to'liq to'langan nokumulyativ muddatsiz imtiyozli aksiyalar;

b) qo'shilgan kapital – imtiyozli aksiyalarning birinchi marta joylashtirilishida ularning nominal narxidan yuqori to'langan summa;

v) I darajali qo'shimcha kapitalga qo'shilish shartlariga javob beruvchi sho'ba korxonalarini tomonidan chiqarilgan va uchinchi shaxslar ixtiyorida bo'lgan kapitalga tenglashtirilgan vositalar, shuningdek ozchilik

ulush egalarining bank yig'ma balansiga birlashadigan korxonalaridagi ulushlari (oldingi qismning "g" bandiga kiritilganlar bundan mustasno).

II darajali kapital quyidagilarni o'z ichiga oladi:

a) joriy yildagi sof foyda, bankning oraliq moliyaviy hisoboti auditorlik tekshiruvidan o'tgan bo'lsa – tasdiqlangan moliyaviy natijalaridan ko'p bo'lmagan miqdorda, aks holda bank hisobotidagi sof foydaning 50 foizi;

b) chegirmalardan so'ng tavakkalchilikni hisobga olgan holdagi aktivlar summasining 1,25 foizidan yuqori bo'lmagan miqdordagi standart kreditlarga (aktivlar) yaratiladigan zaxiralar;

v) chegirmalardan so'ng I darajali kapitalning uchdan bir qismidan oshmagan miqdorda aralash turdagi majburiyatlar (aksiyadorlik va qarz kapitali xususiyatlariga ega bo'lgan vositalar);

g) subordinar qarz – bu bankning qarz majburiyatlari shakli bo'lib, bank kapitalini aniqlash maqsadida hisob-kitoblardan so'ng I darajali kapitalning uchdan bir qismidan oshmasligi kerak. II darajali kapital tarkibiga kiruvchi subordinar qarz quyidagi talablarga javob berishi lozim:

garov ta'minotiga ega bo'lmasligi;

bank tugatilayotganda depozitorlar va bankning boshqa kreditorlari talablari qondirilganidan so'ng ushbu majburiyatlar bo'yicha talablar qondirilishi;

boshlang'ich to'lov muddati 5 yildan keyin bo'lishi;

qarzdor bank yoki unga aloqador shaxslar tomonidan boshqa aktivlarga kafolat va ta'minot sifatida qo'yilmagan, shuningdek bank tugatilgan taqdirda hech qanday shartnoma bilan uning to'lash navbati (subordinatsiyasi) o'zgartirilmagan, ya'ni bank depozitorlari va kreditorlari talablariga tenglashtirilmagan bo'lishi;

muddatidan avval Markaziy bankning ruxsati bilan qaytarilishi.

d) aktivlarning boshlang'ich qiymatiga nisbatan baholash qiymatining oshgan summasining 45 foizi miqdori.

Kapital yetarliligi ko'rsatkichi (regulyativ kapitalning monandlik koeffitsienti) regulyativ kapital summasining tavakkalchilikni hisobga olgan holdagi aktivlar umumiy summasiga nisbati orqali hisoblanadi.

Tavakkalchilikni hisobga olgan holdagi aktivlarning umumiy summasi chegirmalar ajratilgan holda tavakkalchilikni hisobga olgan holdagi balans va balansdan tashqari aktivlar yig'indisi sifatida aniqlanadi.

I darajali kapital yetarliligi ko'rsatkichi I darajali kapital summasining tavakkalchilikni hisobga olgan holdagi aktivlar umumiy summasiga nisbati orqali hisoblanadi.

5.1.5-jadval. Bank tizimi likvidlilik ko'rsatkichlari

Mazkur jadval ma'lumotlari tijorat banklari tomonidan likvidlilik ko'rsatkichlariga qo'yilgan talablarning bajarilishi holatini ko'rsatadi.

Likvidlilik ko'rsatkichlariga qo'yilgan talablar "Tijorat banklarining likvidliligini boshqarishga qo'yiladigan talablar to'g'risida"gi Nizom (ro'yxat raqami 2709, 2015 yil 13 avgust) bilan tartibga solinadi.

Likvidli aktivlar – qiymati bozorda shakllanadigan, bozor qiymati bo'yicha qisqa muddat ichida ularni sotib olishga osonlik bilan xaridor topiladigan, doimiy ravishda ko'zda tutilmagan (nomaqbul) yo'qotishlarsiz sotiluvchi va sotib olinuvchi aktivlar.

Yuqori likvidli aktivlarga quyidagilar kiradi:

naqd pullar;

sof quyma oltin;

Hukumatning va Markaziy bankning qimmatli qog'ozlari;

tavakkalchilik darajasi past bo'lgan mamlakatlar hukumatlari va markaziy banklari tomonidan chiqarilgan qimmatli qog'ozlar, shuningdek bu mamlakatlar hukumatlari va markaziy banklariga boshqa moliyaviy talablar;

bankning Markaziy bankda ochilgan hisobvaraqlaridagi mablag'lar, bundan Markaziy bankdagi majburiy rezerv hisobvarag'idagi mablag'lar mustasno;

tavakkalchilik darajasi past bo'lgan mamlakatlardagi "Standard & Poor's", "Fitch Ratings" va "Moody's Investors Service" kompaniyalarining investitsion reyting darajasiga yoki Markaziy bank tomonidan tan olinadigan boshqa reyting kompaniyalarining ushbu reyting darajasiga teng bo'lgan reyting baholariga ega banklarga joylashtirilgan likvidli aktivlar.

Joriy likvidlilik koeffitsienti joriyaktivlar (to'lov muddati 30 kungacha bo'lgan bankning likvidli aktivlari va qo'yilmalari, bundan muddati uzaytirilgan yoki qaytarish muddati o'tgan kreditlar mustasno) summasining joriy majburiyatlar (talab qilib olinguncha va ijro etish muddati 30 kungacha bo'lgan majburiyatlar) summasiga nisbati orqali aniqlanadi va u 30 foizdan kam bo'lmasligi lozim.

Likvidlilikni qoplash me'yori koeffitsienti yuqori likvidli aktivlarning keyingi 30 kun ichidagi jami sof chiqimga nisbati sifatida aniqlanadi.

Sof barqaror moliyalashtirish me'yori barqaror moliyalashtirishning mavjud summasining barqaror moliyalashtirishning zarur summasiga nisbati sifatida aniqlanadi va u 100 foizdan kam bo'lmasligi lozim.

Barqaror moliyalashtirishning mavjud summasiga quyidagilar kiradi:

jami kapital;

amaldagi qaytarish muddati 1 yil va undan ortiq bo'lgan bank majburiyatlari;

qaytarish muddati belgilanmagan boshqa depozitlar va qarz mablag'lari summasining 30 foizi;

qaytarish muddati 1 yildan kam bo'lgan boshqa depozitlar va qarz mablag'lari summasining 30 foizi.

Barqaror moliyalashtirishning zarur summasiga quyidagilar kiradi:

qaytarilishiga 1 yil va undan ortiq muddat qolgan bank aktivlari, shu jumladan, muammoli kreditlar va nomoliyaviy aktivlar (yer uchastkalari, binolar, mebel, kompyuterlar va avtomashinalar);

sud jarayonida bo'lgan yoki belgilangan tartibda undirilmagan aktivlar;

qaytarish muddati 1 yildan kam bo'lgan boshqa aktivlar summasining 30 foizi, qaytarish muddati 1 yildan kam bo'lgan yoki muddatsiz likvidli aktivlar bundan mustasno;

balansdan tashqari moddalarning 15 foizi.

Lahzali likvidlilik koeffitsienti bank kassasidagi naqd pul va boshqa to'lov hujjatlari hamda bankning Markaziy bankdagi hisobvaraqlaridagi mablag'lari (bundan Markaziy bankdagi majburiy rezerv hisobvarag'idagi mablag'lar mustasno) summasining talab qilib olinguncha majburiyatlar summasiga nisbati orqali aniqlanadi va u 10 foizdan kam bo'lmasligi lozim.

Talab qilib olinguncha majburiyatlar hisobvaraqlari ro'yxati yuqorida ko'rsatib o'tilgan Nizomning 3-ilovasida keltirilgan.

5.1.6-jadval. Bank tizimi daromad va xarajatlari

Mazkur jadvalda bank tizimi daromadlari va xarajatlari dinamikasi keltirilgan.

Foizli daromadlar – pul mablag'lari yoki ularning ekvivalentlaridan foydalanganlik uchun olingan daromadlar bo'lib, ularning tarkibiga Markaziy bank va boshqa banklardagi hisobvaraqlar, qimmatli qog'ozlar va ularga qilingan investitsiyalar, kreditlar va lizing operatsiyalari bo'yicha va boshqa foizli daromadlar kiradi.

Foizli daromadlar har qanday diskont, mukofot yoki qarz qimmatli qog'ozlari yoxud kreditning boshlang'ich balans qiymati bilan ularning so'ndirish summaları o'rtasidagi boshqa farqlarning amortizatsiya summasini o'z ichiga oladi.

Foizli xarajatlar – pul mablag'lari yoki ularning ekvivalentlaridan foydalanganlik uchun xarajatlar bo'lib, ularning tarkibiga jalb qilingan depozitlar, Markaziy bank va boshqa banklarning hisobvaraqlari, olingan kreditlar, chiqarilgan qimmatli qog'ozlar va qimmatli qog'ozlar bilan amalga oshirilgan REPO bitimlari, bankning to'lanmagan akseptlari bo'yicha va boshqa foizli xarajatlar kiradi.

Foizli xarajatlar har qanday diskont, mukofot yoki qarz qimmatli qog'ozlari yoxud qarz mablag'larining boshlang'ich balans qiymati bilan ularning so'ndirish summolari o'rtasidagi boshqa farqlarning amortizatsiya summasini o'z ichiga oladi.

Foizli marja – foizli daromadlar va foizli xarajatlar o'rtasidagi farq.

Foizsiz daromadlar – bank tomonidan ko'rsatilgan xizmatlar va vositachilik uchun olingan daromadlar, chet el valyutasidagi foyda, tijorat operatsiyalaridan olingan foyda, investitsiyalardan olingan foyda va dividendlar hamda boshqa foizsiz daromadlar.

Foizsiz xarajatlar – bank tomonidan to'langan xizmat va vositachilik xarajatlari, chet el valyutasida ko'rilgan zararlar, tijorat operatsiyalaridan ko'rilgan zararlar, investitsiyalardan ko'rilgan zararlar va boshqa foizsiz xarajatlar.

Operatsion xarajatlar – bank operatsiyalarini amalga oshirish bilan bog'liq xarajatlar bo'lib, ularning tarkibiga xodimlarning ish haqi va ular uchun qilingan boshqa xarajatlar, ijara va ta'minot xarajatlari, transport va xizmat safari xarajatlari, ma'muriy xarajatlar, reprezentatsiya va xayriya xarajatlari, eskirish xarajatlari, sug'urta, soliq va boshqa xarajatlar, ko'rilishi mumkin bo'lgan zararlarni va foyda solig'ini baholash hamda boshqa operatsion xarajatlar kiradi.

Foizsiz daromad (zarar) – foizsiz daromadlar bilan foizsiz va operatsion xarajatlar o'rtasidagi farq.

Kredit va lizing bo'yicha ko'rilishi mumkin bo'lgan zararlarni baholash – kredit va lizing bo'yicha ko'rilishi mumkin bo'lgan zararlarni baholash summasi.

Boshqa aktivlar bo'yicha ko'rilishi mumkin bo'lgan zararlarni baholash – boshqa aktivlar bo'yicha ko'rilishi mumkin bo'lgan zararlarni baholash summasi.

Soliq to'langunga qadar sof foyda (zarar) – hisobot davrida bank moliyaviy faoliyatining natijalari bo'yicha soliq to'langunga qadar olingan sof foyda (zarar) summasi.

Foyda solig'ini to'lash xarajatlari – olingan foydaga hisoblangan soliqlar bo'yicha bank xarajatlari.

Foyda bo'yicha tuzatishlar – buxgalteriya tamoyillariga asosan bank faoliyatining moliyaviy natijalari bo'yicha boshqa har qanday tuzatishlar.

Sof foyda (zarar) – foyda solig'i to'langandan va foyda bo'yicha tuzatishlar amalga oshirilgandan so'ng moliyaviy faoliyatining natijalari bo'yicha olingan sof foyda (zarar).

5.1.7-jadval. Bank tizimi daromadlilik ko'rsatkichlari

Mazkur jadvalda bank tizimi faoliyatining daromadlilik ko'rsatkichlari dinamikasi keltirilgan bo'lib, shuningdek aktivlar va kapital daromadlilik kabi koeffitsientlar aks ettirilgan.

Jadval ko'rsatkichlari bo'yicha 5.1.6-jadvalga oid metodologik sharhlarga qarang.

5.1.8a-5.1.8b-jadvallar. Bank tizimining moliyaviy barqarorlik ko'rsatkichlari

Mazkur jadvalda bank tizimi moliyaviy barqarorlik ko'rsatkichlari, shu jumladan bank kapitali yetarliligi, aktivlar sifati, aktiv va kapital daromadlilik, likvidlilik va boshqa bir qator ko'rsatkichlar keltirilgan.

Regulyativ kapital – bank faoliyatini tartibga solish va prudensial normativlar hisob-kitobini amalga oshirish maqsadida hisob-kitob qilish yo'li bilan aniqlanadigan bank kapitali.

I darajali kapital – chegirmalarni hisobga olgan holdagi I darajali asosiy kapital va I darajali qo'shimcha kapital yig'indisi.

Tavakkalchilikni hisobga olgan holdagi aktivlar summasi – aktivlar balans summasini unga tegishli tavakkalchilik miqdoriga ko'paytirish yo'li bilan aniqlanadigan aktivlar yig'indisi.

Jami kreditlar va mikroqarzarlar – kredit, mikroqarzar, overdraft, lizing, faktoring, REPO bitimlari bo'yicha sotib olingan qimmatli qog'ozlar, bankning to'lanmagan akseptlari bo'yicha mijozlarning majburiyatlari va aktivlar bo'yicha hisoblangan foizlar summasi.

Muammoli kreditlar – “qoniqarsiz”, “shubhali” va “umidsiz” deb tasniflangan kreditlar.

Zaxiralar chegirilgan holdagi muammoli kreditlar – muammoli kreditlar summasidan ular bo'yicha yaratilgan zaxiralar summasi chegirilgan kreditlar.

Aktivlarning umumiy summasi (davr uchun o'rtacha) – hisobot davri oylari oxiridagi aktivlar miqdorining o'rtacha arifmetik summasi.

Jami kapital (davr uchun o'rtacha) – hisobot davri oylari oxiridagi kapital miqdorining o'rtacha arifmetik summasi.

Qisqa muddatli majburiyatlar – bankning 1 yil muddatgacha bo'lgan majburiyatlari.

Sof ochiq valyuta pozitsiyasi – bankning chet el valyutasida ifodalangan talablari summasining chet el valyutasidagi majburiyatlari summasi o'rtasidagi farqi.

Yirik tavakkalchilik hajmi – bank I darajali kapitalining 10 foizidan oshadigan tavakkalchiliklar summasi.

Jadvalning qolgan ko'rsatkichlari bo'yicha 5.1.2 va 5.1.4-5.1.6-jadvallarga oid metodologik sharhlarga qarang.

5.1.9-jadval. Tijorat banklarining muammoli kreditlari

Mazkur jadvalda tijorat banklarining muammoli kreditlari dinamikasi jami banklar, shu jumladan davlat ulushi mavjud banklar va davlat ulushi bo'lmagan banklar kesimida keltirilgan.

Jadvalning ko'rsatkichlari bo'yicha 5.1.8-jadvalga oid metodologik sharhlarga qarang.

5.1.10a-5.1.10b-jadvallar. Bank tizimining taqqoslama ko'rsatkichlari

Mazkur jadvalda tijorat banklari aktivlari va majburiyatlari bo'yicha taqqoslama ko'rsatkichlar dinamikasi jami banklar, shu jumladan davlat ulushi mavjud banklar va davlat ulushi bo'lmagan banklar kesimida keltirilgan.

Majburiyatlar – talab qilib olinguncha saqlanadigan, jang'arma va muddatli depozitlar, plastik kartalardagi mablag'lar, Markaziy bank va boshqa banklarning hisobvaraqlari, olingan kreditlar va lizing, Hukumatga tegishli daromadlar va boshqa tushumlar, to'lanishi lozim bo'lgan hisoblangan foizlar va soliqlar, boshqaruv (menejer) cheklari va bankning to'lanmagan akseptlari, REPO bitimlari bo'yicha sotilgan qimmatli qog'ozlar, bank tomonidan chiqarilgan qimmatli qog'ozlar va boshqa majburiyatlar.

Jadvalning ko'rsatkichlari bo'yicha 5.1.2-jadvalga oid metodologik sharhlarga qarang.

5.1.11-jadval. Tijorat banklari jamlanma balansi

Mazkur jadvalda tijorat banklari jamlanma buxgalteriya balansi, uning tarkibi hamda ko'rsatkichlari dinamikasi bo'yicha ma'lumotlar keltirilgan.

Aktivlar – 5.1.2-jadvalga oid metodologik sharhga qarang.

Kassadagi naqd pul va boshqa to'lov hujjatlari – banklar va ularning filiallari kassalarida mavjud bo'lgan naqd pul, banknot, tanga va boshqa to'lov hujjatlari.

Markaziy bankdagi mablag'lar – banklarning banklararo hisob-kitoblarni amalga oshirish uchun Markaziy bankka joylashtirgan bo'sh pul mablag'lari, Markaziy bankdagi majburiy rezerv hisobvarag'iga o'tkazilgan mablag'lar va boshqa depozitlar.

Boshqa banklardagi mablag'lar - rezidentlar – banklar tomonidan O'zbekiston Respublikasi hududida faoliyat yuritayotgan banklarga joylashtirilgan mablag'lar.

Boshqa banklardagi mablag'lar - norezidentlar – banklar tomonidan O'zbekiston Respublikasi hududidan tashqarida faoliyat yuritayotgan banklarga joylashtirilgan mablag'lar.

Investitsiyalar – 1.1-jadvalga oid metodologik sharhga qarang.

Qimmatli qog'ozlar – davlat va boshqa korporatsiyalarning qimmatli qog'ozlari nominal qoldig'i yoki banklarning tijorat faoliyati bilan bog'liq holda sotib olingan depozit sertifikatlari.

Kredit qo'yilmalari – 5.1.2-jadvalga oid metodologik sharhga qarang.

Asosiy vositalar – bu moddiy aktivlar bo'lib, bank faoliyatida bank xizmatlarini ko'rsatish jarayonida, ijaraga berish uchun yoki ma'muriy maqsadlarda ulardan foylaniladi. Asosiy vositalarga bino, inshootlar, uskuna va asboblari, kompyuterlar, mebel, hisoblash texnikalari, transport vositalari va shu kabilar kiradi.

Aktivlar bo'yicha hisoblangan foizlar – aktivlar bo'yicha hisoblangan (shuningdek, mohiyati bo'yicha kreditlar bo'lgan boshqa operatsiyalar bo'yicha hisoblangan), lekin hali olinmagan foizlar.

Bankning boshqa xususiy mulklari – bank faoliyati bilan bog'liq maqsadlarda ishlatiladigan bankka tegishli bo'lgan ko'chmas mulklar va boshqa xususiy mulklar yoki kredit hisob-kitoblari va boshqa sabablar tufayli bank tomonidan o'zlashtirilgan mulklar.

Boshqa aktivlar – yuqoridagi tasniflarga mos tushmaydigan aktivlar.

Majburiyatlar – 5.1.10-jadvalga oid metodologik sharhga qarang.

Depozitlar – 5.1.2-jadvalga oid metodologik sharhga qarang.

Markaziy bankning hisobvaraqlari – Markaziy bankning tijorat banklarida ochilgan vakillik va depozit hisobvaraqlaridagi mablag'lari.

Boshqa banklarning mablag'lari - rezidentlar – rezident banklarning O'zbekiston Respublikasidagi banklarda ochilgan vakillik va depozit hisobvaraqlaridagi mablag'lari.

Boshqa banklarning mablag'lari – norezidentlar – norezident banklarning O'zbekiston Respublikasidagi banklarda ochilgan vakillik va depozit hisobvaraqlaridagi mablag'lari.

Olingan kreditlar va lizing – Markaziy bank va boshqa banklardan, Hukumatdan, Moliya vazirligi huzuridagi va byudjetdan tashqari jamg'armalardan, bank bo'lmagan moliyaviy muassasalardan va boshqa kreditorlardan olingan qisqa muddatli (olingan sanasidan boshlab 1 yil muddatgacha) va uzoq muddatli (olingan sanasidan boshlab 1 yildan ortiq muddatga) kreditlar, boshqa banklar va lizing beruvchilar oldidagi lizing bo'yicha majburiyatlar.

Chiqarilgan qimmatli qog'ozlar – banklar tomonidan chiqarilgan obligatsiyalar va boshqa qimmatli qog'ozlar.

To'lanishi lozim bo'lgan hisoblangan foizlar – bank majburiyatlari bo'yicha hisoblangan, lekin hali to'lanmagan foizlar.

Boshqa majburiyatlar – yuqoridagi tasniflarga mos tushmaydigan majburiyatlar.

Ustav kapitali ta'xis hujjatlarida belgilangan hissalarining (pulda ifodalangan holdagi) yig'indisini aks ettiradi.

Qo'shimcha kapital aksiyalarni nominal qiymatidan baland narxlarda dastlabki sotishdan olinadigan emissiya daromadini, shuningdek ekvivalenti chet el valyutasida ifodalangan ustav kapitalini shakllantirish jarayonida yuzaga keladigan kurs farqini aks ettiradi.

Zaxira kapitali uzoq muddatli aktivlarni qayta baholashda hosil bo'ladigan inflyasiya zaxiralarini, qonun hujjatlarida va ta'xis hujjatlarida nazarda tutilgan miqdorlarda sof foydadan ajratmalarni, shuningdek tekinga olingan mol-mulkning qiymatini aks ettiradi.

Taqsimlanmagan foyda foydaning jamg'arilayotganligini ifodalaydi va mulkdorlarning qaroriga binoan ustav kapitaliga qo'shilishi mumkin. Shuningdek, 5.1.4-jadvalga oid metodologik sharhga qarang.

5.1.12-jadval. Tijorat banklari faoliyatining aktivlar miqdori bo'yicha guruhlashtirilgan alohida ko'rsatkichlari

Mazkur jadvalda aktivlar hajmi bo'yicha guruhlashtirilgan holda banklar faoliyatining alohida ko'rsatkichlari keltirilgan.

Jadvalning ko'rsatkichlari bo'yicha 5.1.2, 5.1.4 va 5.1.6-jadvallarga oid metodologik sharhlarga qarang.

5.1.13a-5.1.13b-jadvallar. Tijorat banklarining kapital miqdori bo'yicha guruhlanishi

Mazkur jadvalda banklarning jami hamda ustav kapitaliga oid ma'lumotlarning ularning miqdori bo'yicha guruhlariga ajratilgan holdagi dinamikasi ko'rsatilgan.

Jadvalning ko'rsatkichlari bo'yicha 5.1.2 va 5.1.11-jadvallarga oid metodologik sharhlarga qarang.

5.1.14-jadval. Mikroredit tashkilotlari jamlanma balansi

Mazkur jadvalda mikroredit tashkilotlarining buxgalteriya jamlanma balansi, uning tarkibi hamda ko'rsatkichlari dinamikasi bo'yicha ma'lumotlar keltirilgan.

Aktivlar – kassadagi naqd pul va boshqa to'lov hujjatlari, banklardagi mablag'lar, kreditlar va mikrolizing, asosiy vositalar, aktivlar bo'yicha hisoblangan foizlar va boshqa aktivlar.

Kassadagi naqd pullar – kassadagi banknot va tangalar ko'rinishidagi naqd pul mablag'lari.

Banklardagi mablag'lar – banklarga qo'yilgan depozitlar va boshqa mablag'lar.

Kreditlar va mikrolizing – jismoniy shaxslarga va yakka tartibdagi tadbirkorlarga berilgan qisqa muddatli (berilgan sanadan boshlab 1 yil muddatgacha) va uzoq muddatli (berilgan sanadan boshlab 1 yildan ortiq muddatga) mikroqarzarlar, yuridik shaxslarga berilgan qisqa muddatli (berilgan sanadan boshlab 1 yil muddatgacha) va uzoq muddatli (berilgan sanadan boshlab 1 yildan ortiq muddatga) mikroreditlar, shuningdek mikrolizing, faktoring operatsiyalari va boshqalar.

Asosiy vositalar – bu moddiy aktivlar bo'lib, faoliyat davomidagi xizmatlar ko'rsatish jarayonida, ijaraga berish uchun yoki ma'muriy maqsadlarda ulardan foylaniladi. Asosiy vositalarga bino, inshootlar, uskuna va asboblari, kompyuterlar, mebel, hisoblash texnikalari, transport vositalari va shu kabilar kiradi.

Hisoblangan foizlar – aktivlar bo'yicha hisoblangan (shuningdek, mohiyati bo'yicha kreditlar (mikroqarzar, mikroredit, mikrolizing) bo'lgan boshqa operatsiyalar bo'yicha hisoblangan), lekin hali olinmagan foizlar.

Boshqa aktivlar – yuqoridagi tasniflarga mos tushmaydigan aktivlar.

Majburiyatlar – jalb qilingan qarz mablag'lari, olingan kreditlar va lizing, to'lanishi lozim bo'lgan hisoblangan foizlar va soliqlar hamda boshqa majburiyatlar.

Olingan kreditlar va lizing – banklardan, davlatning maqsadli jamg'armalaridan, bank bo'lmagan moliyaviy muassasalardan, nodavlat notijorat tashkilotlardan, xalqaro moliyaviy institutlardan, chet ellik investorlardan va boshqa kreditorlardan olingan qisqa muddatli (olingan sanasidan boshlab 1 yil muddatgacha) va uzoq muddatli (olingan sanasidan boshlab 1 yildan ortiq muddatga) kreditlar, banklar va boshqa lizing beruvchilar oldidagi lizing bo'yicha majburiyatlar.

To'lanishi lozim bo'lgan hisoblangan foizlar – ta'sisчилardan va boshqa shaxslardan jalb qilingan qarz mablag'lari, olingan kreditlar, lizing va boshqa majburiyatlar bo'yicha hisoblangan, lekin hali to'lanmagan foizlar.

To'lanishi lozim bo'lgan hisoblangan soliqlar – hisoblangan foyda soliqlari va boshqa soliqlar, to'lash uchun ushlab qolgan soliqlar, muddati kechiktirilgan soliqlar, hisoblangan yagona ijtimoiy to'lov va jamg'armalar bilan bo'ladigan hisob-kitoblar.

Boshqa majburiyatlar – yuqoridagi tasniflarga mos tushmaydigan majburiyatlar.

Kapital ustav kapitalidan, zaxira kapitalidan, taqsimlanmagan foydadan va o'zlashtirilgan grant mablag'laridan tarkib topadi.

Ustav kapitali ta'sis hujjatlarida belgilangan hissalarining (pulda ifodalangan holdagi) yig'indisini aks ettiradi.

Zaxira kapitali – umumiy maqsadlar uchun taqsimlanmagan foyda hisobidan ajratilgan mablag'lar, ta'sisчилardan tekinga olingan mulklar qiymati, asosiy vositalar va nomoddiy aktivlar bozor qiymatining sezilarli o'sishi natijasida boshlang'ich qiymatiga nisbatan qiymatining oshgan miqdori.

Taqsimlanmagan foyda – o'tgan moliyaviy yillardagi faoliyat davomida olingan taqsimlanmagan foyda (zarar), hisobot yili davomida moliyaviy faoliyat natijasida olingan sof foyda (zarar)lar hamda ushbu davr davomida e'lon qilingan dividendlar summasi.

5.1.15-jadval. Mikroredit tashkilotlari faoliyatining aktivlar miqdori bo'yicha guruhlashtirilgan alohida ko'rsatkichlari

Mazkur jadvalda aktivlar hajmi bo'yicha guruhlashtirilgan holda mikroredit tashkilotlari faoliyatining alohida ko'rsatkichlari keltirilgan.

Jadvalning ko'rsatkichlari bo'yicha 5.1.14-jadvalga oid metodologik sharhga qarang.

5.1.16a-5.1.16b-jadvallar. Mikrokredit tashkilotlarining kapital miqdori bo'yicha guruhlanishi

Mazkur jadvalda mikrokredit tashkilotlarining jami hamda ustav kapitaliga oid ma'lumotlarning ularning miqdori bo'yicha guruhlarga ajratilgan holdagi dinamikasi ko'rsatilgan.

Jadvalning ko'rsatkichlari bo'yicha 5.1.14-jadvalga oid metodologik sharhga qarang.

5.1.17-jadval. Lombardlar jamlanma balansi

Mazkur jadvalda lombardlarning buxgalteriya jamlanma balansi, uning tarkibi hamda ko'rsatkichlari dinamikasi bo'yicha ma'lumotlar keltirilgan.

Jadvalning ko'rsatkichlari bo'yicha 5.1.14-jadvalga oid metodologik sharhga qarang.

5.1.18-jadval. Lombardlar faoliyatining aktivlar miqdori bo'yicha guruhlashtirilgan alohida ko'rsatkichlari

Mazkur jadvalda aktivlar hajmi bo'yicha guruhlashtirilgan holda lombardlar faoliyatining alohida ko'rsatkichlari keltirilgan.

Jadvalning ko'rsatkichlari bo'yicha 5.1.14-jadvalga oid metodologik sharhga qarang.

5.1.19a-5.1.19b-jadvallar. Lombardlarning kapital miqdori bo'yicha guruhlanishi

Mazkur jadvalda lombardlarning jami hamda ustav kapitaliga oid ma'lumotlarning ularning miqdori bo'yicha guruhlarga ajratilgan holdagi dinamikasi ko'rsatilgan.

Jadvalning ko'rsatkichlari bo'yicha 5.1.14-jadvalga oid metodologik sharhga qarang.

5.2. Jalb qilingan mablag'lar

5.2.1-5.2.20b-jadvallar

Mazkur jadvallarda tijorat banklari tomonidan jismoniy hamda yuridik shaxslardan milliy va chet el valyutasida jalb qilingan depozitlarning umumiy hajmi va depozitlar qoldig'i dinamikasi ularning turlari va muddatlari bo'yicha, shuningdek hududlar kesimida ko'rsatilgan.

Jadvallar ma'lumotlari O'zbekiston Respublikasida faoliyat yuritayotgan tijorat banklari tomonidan taqdim etiladigan hisobotlar asosida tayyorlangan.

Depozitlar – 5.1.2-jadvalga oid metodologik sharhga qarang.

Talab qilib olinguncha saqlanadigan depozitlar – talab qilinishi bilanoq beriladigan depozitlar. Bank plastik kartalaridagi mablag'lar (elektron plastik kartalaridagi muddatli va jamg'arma depozitlar bundan mustasno) talab qilib olinguncha saqlanadigan depozitlar hisoblanadi.

Jamg'arma depozitlar – bank depoziti shartnomasida belgilangan tartibda dastlabki depozit summasiga qo'shimcha mablag'lar kiritib borish huquqi bilan muayyan shartlar asosida jamg'ariladigan va ma'lum maqsadlarga yo'naltiriladigan depozitlar. Jamg'arma depozitlar maqsadli, yutuqli, shartli va boshqa shartlar belgilangan ko'rinishlarda bo'lishi mumkin.

Muddatli depozitlar – bank depoziti shartnomasida belgilangan muddat tugaganidan keyin qaytarish sharti bilan jalb qilingan depozitlar.

Muddatli depozitlar qisqa va uzoq muddatli bo'lishi mumkin. Bunda 1 yil muddatgacha qabul qilingan depozitlar qisqa muddatli, 1 yildan ortiq muddatga qabul qilingan depozitlar esa uzoq muddatli depozitlar hisoblanadi.

5.2.21-5.2.22-jadvallar

Ushbu jadvallardatiijorat banklari tomonidan jismoniy va yuridik shaxslardan milliy va chet el valyutasida jalb qilingan depozitlar bo'yicha yillik hisobdagi o'rtacha tortilgan foiz stavkalari ko'rsatilgan.

Depozitlar bo'yicha o'rtacha tortilgan foiz stavkasi hisobot davrida har bir jalb qilingan depozit summasini uning yillik hisobdagi foiz stavkasiga ko'paytirish natijalari yig'indisining jami jalb qilingan depozitlar summasiga nisbati orqali aniqlanadi va quyidagi formula bo'yicha hisoblanadi:

$$P_{AV} = \frac{\sum_{t=1}^n (V_t * P_t)}{\sum_{t=1}^n (V_t)},$$

Bu yerda:

P_{AV} – o'rtacha tortilgan foiz stavkasi;

V_t – t-depozit shartnomasi bo'yicha jalb qilingan depozit summasi;

P_t – t-depozit shartnomasida o'rnatilgan yillik hisobdagi foiz stavkasi.

5.3. Ajratilgan kreditlar

5.3.1-5.3.10-jadvallar

Mazkur jadvallarda tijorat banklari tomonidan yuridik (tijorat banklaridan tashqari) va jismoniy shaxslarga hamda yakka tartibdagi tadbirkorlarga milliy va chet el valyutasida ajratilgan kreditlarning umumiy hajmi va kreditlarning qoldiqlari dinamikasi ularning muddatlari, tarmoqlar va maqsadlar bo'yicha, shuningdek hududlar kesimida ko'rsatilgan.

Jadvallar ma'lumotlari O'zbekiston Respublikasida faoliyat yuritayotgan tijorat banklari tomonidan taqdim etiladigan hisobotlar asosida tayyorlangan.

5.3.11-5.3.13-jadvallar

Ushbu jadvallarda tijorat banklari tomonidan milliy va chet el valyutasida ajratilgan kreditlar bo'yicha yillik hisobdagi o'rtacha tortilgan foiz stavkalari ko'rsatilgan.

Milliy valyutadagi imtiyozli bank kreditlari bo'yicha o'rtacha tortilgan foiz stavkalarini hisoblashda Markaziy bankning qayta moliyalash stavkasidan yuqori bo'lmagan foiz stavkalarda ajratilgan kreditlar inobatga olingan.

Kreditlar bo'yicha o'rtacha tortilgan foiz stavkasi hisobot davrida har bir ajratilgan kredit summasini uning yillik hisobdagi foiz stavkasiga ko'paytirish natijalari yig'indisining jami ajratilgan kreditlar summasiga nisbati orqali aniqlanadi va quyidagi formula bo'yicha hisoblanadi:

$$P_{AV} = \frac{\sum_{t=1}^n (V_t * P_t)}{\sum_{t=1}^n (V_t)},$$

Bu yerda:

P_{AV} – o'rtacha tortilgan foiz stavkasi;

V_t – t-kredit shartnomasi bo'yicha ajratilgan kredit summasi;

P_t – t-kredit shartnomasida o'rnatilgan yillik hisobdagi foiz stavkasi.

5.3.14-5.3.17-jadvallar

Mazkur jadvallarda kichik tadbirkorlik subyektlariga hamda aholiga tadbirkorlik faoliyatini amalga oshirish maqsadlari uchun ajratilgan kreditlarning soni va summasi dinamikasi qarz oluvchilar, asosiy yo'nalishlar va tarmoqlar bo'yicha, shuningdek hududlar kesimida ko'rsatilgan.

Jadvallar ma'lumotlari O'zbekiston Respublikasida faoliyat yuritayotgan tijorat banklari tomonidan taqdim etiladigan hisobotlar asosida tayyorlangan.

5.3.18-5.3.19-jadvallar

Mazkur jadvallarda oilaviy tadbirkorlikni rivojlantirish dasturlari bo'yicha ajratilgan kreditlar soni va summasi dinamikasi yo'nalishlar, shuningdek hududlar kesimida ko'rsatilgan.

Jadvallar ma'lumotlari O'zbekiston Respublikasida faoliyat yuritayotgan tijorat banklari tomonidan taqdim etiladigan hisobotlar asosida tayyorlangan.

5.3.20-5.3.22-jadvallar

Mazkur jadvallarda tadbirkorlik va xo'jalik yurituvchi subyektlariga tijorat banklari tomonidan davlat kafolati ostida jalb qilingan xorijiy kredit liniyalari hisobidan ajratilgan kreditlar jami summasi, shuningdek banklar va hududlar kesimida ko'rsatilgan.

Jadvallar ma'lumotlari O'zbekiston Respublikasida faoliyat yuritayotgan tijorat banklari tomonidan taqdim etiladigan hisobotlar asosida tayyorlangan.

5.3.23-5.3.24-jadvallar

Mazkur jadvalda tijorat banklari tomonidan aholiga ajratilgan ipoteka kreditlarining soni va summasi dinamikasi, ular bo'yicha o'rtacha tortilganfoiz stavkalari, shuningdek hududlar kesimida ajratilgan ipoteka kreditlari ko'rsatilgan.

O'rtacha tortilgan foiz stavkasi – 5.3.11-5.3.13-jadvallar bo'yicha metodologik sharhga qarang.

Jadvallar ma'lumotlari O'zbekiston Respublikasida faoliyat yuritayotgan tijorat banklari tomonidan taqdim etiladigan hisobotlar asosida tayyorlangan.

5.3.25-5.3.26b-jadvallar

Mazkur jadvallarda tijorat banklari tomonidan aholiga ajratilgan milliy valyutada ajratilgan kreditlarining umumiy hajmi dinamikasi ularning turlari bo'yicha, shuningdek hududlar kesimida ko'rsatilgan.

Jadvallar ma'lumotlari O'zbekiston Respublikasida faoliyat yuritayotgan tijorat banklari tomonidan taqdim etiladigan hisobotlar asosida tayyorlangan.

VI bo'lim. To'lov tizimiga oid asosiy ko'rsatkichlar

6.1-jadval. Markaziy bankning Banklararo to'lov tizimi orqali amalga oshirilgan hisob-kitoblari

Ushbu jadvalda Markaziy bankning Banklararo to'lov tizimi orqali amalga oshirilgan tranzaksiyalarga doir ma'lumotlar aks ettirilgan bo'lib, unda to'lov hujjatlari turlari bo'yicha tranzaksiyalar soni va summasining dinamikasi ko'rsatilgan.

O'zbekiston Respublikasi hududida tijorat bankining boshqa tijorat banklari va Markaziy bank bilan bo'ladigan hisob-kitoblari ularning Markaziy bank To'lov markazida ochilgan vakillik hisobvaraqlari orqali amalga oshiriladi.

O'zbekiston Respublikasi qonunchiligiga ko'ra, tijorat banklari milliy valyutada faqatgina Markaziy bankda vakillik hisobvarag'i ochishlari mumkin.

Markaziy bankning Banklararo to'lov tizimi mazkur vakillik hisobvaraqlariga xizmat ko'rsatishga mo'ljallangan.

6.2-jadval. Markaziy bankning hisob-kitob kliring tizimi orqali amalga oshirilgan tranzaksiyalar

Mazkur jadvalda Markaziy bankning hisob-kitob kliring tizimi orqali amalga oshirilgan tranzaksiyalar soni va summasining dinamikasi ko'rsatilgan.

Markaziy bankning hisob-kitob kliring tizimi jismoniy shaxslarning tizimga ulangan tashkilot va idoralar foydasiga o'tkaziladigan to'lovlarini real vaqt rejimida netting tamoyili asosida amalga oshirishga xizmat qiluvchi chakana to'lov tizimidir.

6.3-jadval. Markaziy bankning Tezkor to'lovlar tizimi orqali amalga oshirilgan tranzaksiyalar

Mazkur jadvalda Markaziy bankning Tezkor to'lovlar tizimi orqali amalga oshirilgan tranzaksiyalar soni va summasining dinamikasi ko'rsatilgan.

Tezkor to'lovlar tizimi orqali banklararo hisob-kitoblar uzluksiz (dam olish kunlarisiz) tunu-kun 24/7 rejimida onlayn tarzda amalga oshiriladi.

6.4-jadval. Muomalaga chiqarilgan bank plastik kartalari, o'rnatilgan to'lov terminallari, bankomatlar va infokiosklar soni hamda to'lov terminallari orqali amalga oshirilgan to'lovlar summasi

Mazkur jadvalda milliy va chet el valyutasida emissiya qilingan bank plastik kartalari, ularga xizmat ko'rsatuvchi o'rnatilgan to'lov terminallari, bankomat va infokiosklar soni, shuningdek to'lov terminallari orqali amalga oshirilgan to'lovlar summasi dinamikasi ko'rsatilgan.

6.5-jadval. Masofaviy bank xizmatlaridan foydalanuvchilar soni

Mazkur jadvalda masofaviy bank xizmatlaridan (internet-banking va mobil-banking xizmat turlari yordamida bank hisobvaraqlaridagi pul mablag'larini boshqarish, USSD-so'rov yordamida bank plastik kartalaridagi mablag'larni boshqarish, sms-xabarnoma yordamida hisobvaraqdagi pul mablag'lari harakati haqida ma'lumot olish) foydalanuvchilar soni to'g'risidagi ma'lumotlar ko'rsatilgan.

6.6-jadval. To'lov tizimlari operatorlarining reestri

Mazkur jadvalda Markaziy bank tomonidan berilgan litsenziyaga ega bo'lgan to'lov tizimlari operatorlari reestri keltirilgan.

To'lov tizimi operatori – O'zbekiston Respublikasi hududida to'lov tizimining ishlashini ta'minlash bo'yicha faoliyatni amalga oshiruvchi yuridik shaxs.

6.7-jadval. To'lov tashkilotlarining reestri

Mazkur jadvalda Markaziy bank tomonidan berilgan litsenziyaga ega bo'lgan to'lov tashkilotlari reestri keltirilgan.

To'lov tashkiloti – bank hisoblanmaydigan, to'lov xizmatlarini ko'rsatish bo'yicha faoliyatni amalga oshirishga vakolatli bo'lgan yuridik shaxs.

6.8-jadval. Elektron pullar tizimlari reestri

Mazkur jadvalda Markaziy bank tomonidan berilgan litsenziyaga ega bo'lgan to'lov elektron pullar tizimlari operatorlari va emitentlari reestri keltirilgan.

Elektron pullar – elektron pullar emitentining elektron shaklda saqlanadigan hamda elektron pullar tizimida to'lov vositasi sifatida qabul qilinadigan shartsiz va chaqirib olinmaydigan pul majburiyatlari.

Elektron pullar tizimining operatori – tegishli litsenziyaga ega bo'lgan va elektron pullar tizimining ishlashini ta'minlaydigan bank yoki boshqa yuridik shaxs.

Markaziy bank va banklar **elektron pullarning emitentidir.**