



O'ZBEKISTON RESPUBLIKASI MARKAZIY BANKI

STATISTIK BYULLETEN

**2022-yil
7 oylik**



MUNDARIJA

Grafik va diagrammalar	8
I. MAKROIQTISODIY KO'RSATKICHLAR	
1.1. Yalpi ichki mahsulot (YaIM) va uning tarkibi	13
1.2. Iste'mol narxlari indeksi (INI) dinamikasi	14
1.3. Aholi va tadbirkorlik subyektlarining inflyatsion kutilmalari	15
1.4. O'zbekiston Respublikasining to'lov balansi (tahliliy ko'rinishi)	16
1.5. O'zbekiston Respublikasining xalqaro investitsiya pozitsiyasi (davr oxiriga).....	18
1.6. O'zbekiston Respublikasining yalpi tashqi qarzi	20
1.7. O'zbekiston Respublikasining xalqaro zaxiralari.....	23
II. PUL-KREDIT KO'RSATKICHLARI	
2.1. Markaziy bank sharhi	25
2.2. Boshqa depozit tashkilotlari (tijorat banklari) sharhi	27
2.3. Depozit tashkilotlari (Bank tizimi) sharhi	29
2.4. Pul agregatlari.....	31
III. MARKAZIY BANK PUL-KREDIT SIYOSATINING ASOSIY KO'RSATKICHLARI VA INSTRUMENTLARI	
3.1. Markaziy bankning asosiy foiz stavkasi.....	32
3.2. Majburiy rezervlar normativlari (2018-yil 31-maygacha).....	33
3.3. Majburiy rezervlar normativlari (2018-yil 1-iyundan 30-sentabrgacha).....	34
3.4. Majburiy rezervlar normativlari (2018-yil 1-oktabrdan 2019-yil 30-iyungacha).....	35
3.5. Majburiy rezervlar normativlari (2019-yil 1-iyuldan 2021-yil 4-avgustgacha)	36
3.6. Majburiy rezervlar normativlari (2021-yil 5-avgustdan).....	37
3.7. Majburiy rezervlar qoldig'i	38
3.8. Markaziy banki tomonidan muomalaga chiqarilib, tijorat banklari orasida joylashtirilgan obligatsiyalar	39
3.9. O'zbekiston Respublikasi Markaziy banki tomonidan o'tkazilgan depozit auksionlari natijalari	40
3.10. Tijorat banklari tomonidan Markaziy bankka joylashtirilgan overnait depozitlari	42
3.11. Chet el valyutalarining so'mga nisbatan almashuv kurslari.....	43
IV. MOLIYA BOZORI	
4.1. Banklararo depozit operatsiyalari	
4.1.1. Milliy valyutadagi banklararo depozitlar	44
4.2. Valyuta bozori	
4.2.1. O'zbekiston respublika valyuta birjasida chet el valyutalari savdolari hajmi	45
4.2.2. Tijorat banklari tomonidan jismoniy shaxslardan sotib olingan chet el valyutasi hajmi.....	46
4.2.3. Tijorat banklari tomonidan jismoniy shaxslarga sotilgan chet elvalyutasi hajmi.....	47

4.2.4.	Tijorat banklari tomonidan jismoniy shaxslardan sotib olingan va ularga sotilgan chet el valyutasi hajmi (valyuta turlari bo'yicha)	48
--------	---	----

V. KREDIT TASHKIOTLARI FAOLIYATINING ASOSIY KO'RSATKICHLARI

5.1.	Umumiy ma'lumot	
5.1.1.	Kredit tashkilotlari va ularning tarkibiy bo'linmalari soni	49
5.1.2.	Tijorat banklari faoliyatining asosiy ko'rsatkichlari	50
5.1.3.	Bank tizimi ko'rsatkichlarining YaIMga nisbati	51
5.1.4.	Bank tizimi bo'yicha kapital yetarliligi ko'rsatkichlari.....	52
5.1.5.	Bank tizimi likvidlilik ko'rsatkichlari	53
5.1.6.	Bank tizimi daromad va xarajatlari	54
5.1.7.	Bank tizimi daromadlilik ko'rsatkichlari.....	55
5.1.8.	2022-yilda bank tizimining moliyaviy barqarorlik ko'rsatkichlari	56
5.1.9.	Tijorat banklarining muammoli kreditlari (NPL).....	60
5.1.10.	Bank tizimining taqqoslama ko'rsatkichlari.....	61
5.1.11.	Tijorat banklari jamlanma balansi	63
5.1.12.	Tijorat banklari faoliyatining aktivlar miqdori bo'yicha guruhlashtirilgan alohida ko'rsatkichlari (2022-yil 1-avgust holatiga).....	64
5.1.13.	Tijorat banklarining kapital miqdori bo'yicha guruhlanishi.....	65
5.1.14.	Mikrokredit tashkilotlari jamlanma balansi.....	66
5.1.15.	Mikrokredit tashkilotlari faoliyatining aktivlar miqdori bo'yicha guruhlashtirilgan alohida ko'rsatkichlari (2022-yil 1-avgust holatiga).....	67
5.1.16.	Mikrokredit tashkilotlarining kapital miqdori bo'yicha guruhlanishi	68
5.1.17.	Lombardlar jamlanma balansi	69
5.1.18.	Lombardlar faoliyatining aktivlar miqdori bo'yicha guruhlashtirilgan alohida ko'rsatkichlari (2022-yil 1-avgust holatiga).....	70
5.1.19.	Lombardlarning kapital miqdori bo'yicha guruhlanishi.....	71
5.2.	Jalb qilingan mablag'lar	
5.2.1.	Tijorat banklari tomonidan jalb qilingan depozitlar	72
5.2.2.	Tijorat banklari tomonidan jalb qilingan depozitlar (turlari va muddatlari bo'yicha).....	73
5.2.3.	Tijorat banklaridagi depozitlar qoldig'i.....	74
5.2.4.	Tijorat banklaridagi depozitlar qoldig'i (turlari va muddatlari bo'yicha)	75
5.2.5.	Tijorat banklari tomonidan jismoniy shaxslardan milliy valyutada jalb qilingan depozitlar (turlari va muddatlari bo'yicha)	76
5.2.6.	Tijorat banklari tomonidan jismoniy shaxslardan chet el valyutasida jalb qilingan depozitlar (turlari va muddatlari bo'yicha)	77
5.2.7.	Jismoniy shaxslarning tijorat banklaridagi milliy valyutadagi depozitlari qoldig'i (turlari va muddatlari bo'yicha)	78

5.2.8.	Jismoniy shaxslarning tijorat banklaridagi chet el valyutasidagi depozitlari qoldig'i (turlari va muddatlari bo'yicha)	79
5.2.9.	Tijorat banklari tomonidan yuridik shaxslardan milliy valyutada jalb qilingan depozitlar (turlari va muddatlari bo'yicha)	80
5.2.10.	Tijorat banklari tomonidan yuridik shaxslardan chet el valyutasida jalb qilingan depozitlar (turlari va muddatlari bo'yicha)	81
5.2.11.	Yuridik shaxslarning tijorat banklaridagi milliy valyutadagi depozitlari qoldig'i (turlari va muddatlari bo'yicha)	82
5.2.12.	Yuridik shaxslarning tijorat banklaridagi chet el valyutasidagi depozitlari qoldig'i (turlari va muddatlari bo'yicha)	83
5.2.13.	Milliy valyutadagi bank depozitlari bo'yicha foiz stavkalari (o'rtacha tortilgan foiz stavkalari, yillik hisobda).....	84
5.2.14.	Chet el valyutasidagi bank depozitlari bo'yicha foiz stavkalari (o'rtacha tortilgan foiz stavkalari, yillik hisobda).....	85
5.3.	Ajratilgan kreditlar	
5.3.1.	Tijorat banklari tomonidan ajratilgan kreditlar (qarz oluvchilar bo'yicha).....	86
5.3.2.	Tijorat banklari tomonidan ajratilgan kreditlar (tarmoqlar bo'yicha)	87
5.3.3.	Tijorat banklari tomonidan ajratilgan kreditlar (maqsadlar bo'yicha)	88
5.3.4.	Tijorat banklari kreditlari qoldig'i (qarz oluvchilar bo'yicha)	89
5.3.5.	Tijorat banklari kreditlari qoldig'i (muddatlar bo'yicha).....	90
5.3.6.	Tijorat banklari kreditlari qoldig'i (tarmoqlar bo'yicha).....	91
5.3.7.	Tijorat banklari kreditlari qoldig'i (maqsadlar bo'yicha).....	92
5.3.8.	Milliy valyutadagi bank kreditlari bo'yicha foiz stavkalari (o'rtacha tortilgan foiz stavkalari, yillik hisobda).....	93
5.3.9.	Milliy valyutadagi imtiyozli bank kreditlari bo'yicha foiz stavkalari (o'rtacha tortilgan foiz stavkalari, yillik hisobda)	94
5.3.10.	Chet el valyutasidagi bank kreditlari bo'yicha foiz stavkalari (o'rtacha tortilgan foiz stavkalari, yillik hisobda).....	95
5.3.11.	Kichik tadbirkorlik subyektlariga hamda aholiga tadbirkorlik faoliyatini amalga oshirish maqsadlari uchun ajratilgan kreditlar	96
5.3.12.	Kichik tadbirkorlik subyektlariga hamda aholiga tadbirkorlik faoliyatini amalga oshirish maqsadlari uchun ajratilgan kreditlar (asosiy yo'nalishlar bo'yicha)	97
5.3.13.	Kichik tadbirkorlik subyektlariga hamda aholiga tadbirkorlik faoliyatini amalga oshirish maqsadlari uchun ajratilgan kreditlar (tarmoqlar bo'yicha).....	98
5.3.14.	Oilaviy tadbirkorlikni rivojlantirish dasturlari bo'yicha ajratilgan kreditlar	99
5.3.15.	Tadbirkorlik va xo'jalik yurituvchi subyektlariga davlat kafolati ostida jalb qilingan xorijiy kredit liniyalari hisobidan ajratilgan kreditlar	100
5.3.16.	Aholiga ajratilgan ipoteka kreditlari.....	101
5.3.17.	Aholiga milliy valyutada ajratilgan kreditlari (kredit turlari bo'yicha).....	102

VI. TO'LOV TIZIMIGA OID ASOSIY KO'RSATKICHLAR

6.1.	Banklararo to'lov tizimi orqali amalga oshirilgan hisob-kitoblar	103
6.2.	Markaziy bankning hisob-kitob kliring tizimi orqali amalga oshirilgan tranzaksiyalar.....	104
6.3.	Markaziy bankning tezkor to'lovlar tizimi orqali amalga oshirilgan tranzaksiyalar.....	105
6.4.	Muomalaga chiqarilgan bank plastik kartalari, o'rnatilgan to'lov terminallari, bankomatlar va infokiosklar soni hamda to'lov terminallari orqali amalga oshirilgan to'lovlar summasi	106
6.5.	Masofaviy bank xizmatlaridan foydalanuvchilar soni.....	107
6.6.	To'lov tizimlari operatorlarining reestri.....	108
6.7.	To'lov tashkilotlarining reestri	109
6.8.	Elektron pullar tizimlari reestri	113

VII. “ O'ZBEKISTON RESPUBLIKASI MARKAZIY BANKNING STATISTIK BYULLETENI ” JADVALLARIGA METODOLOGIK SHARHLAR	114
---	------------

Shartli belgilar va izohlar:

“ ” – ko’rsatkich nolga teng;

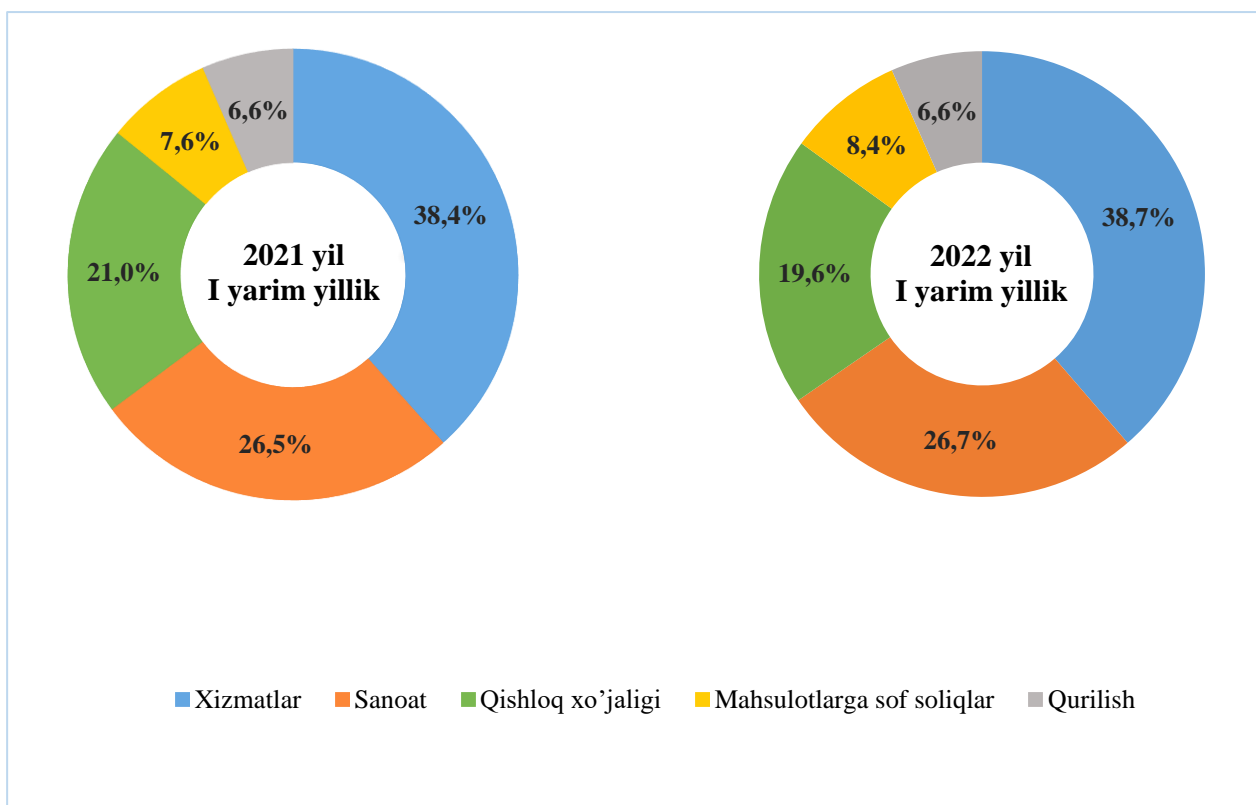
“0,0” – ko’rsatkich butun sondan keyin katta bo’lmagan qiymatga ega;

“x” – ko’rsatkich chop etilmaydi.

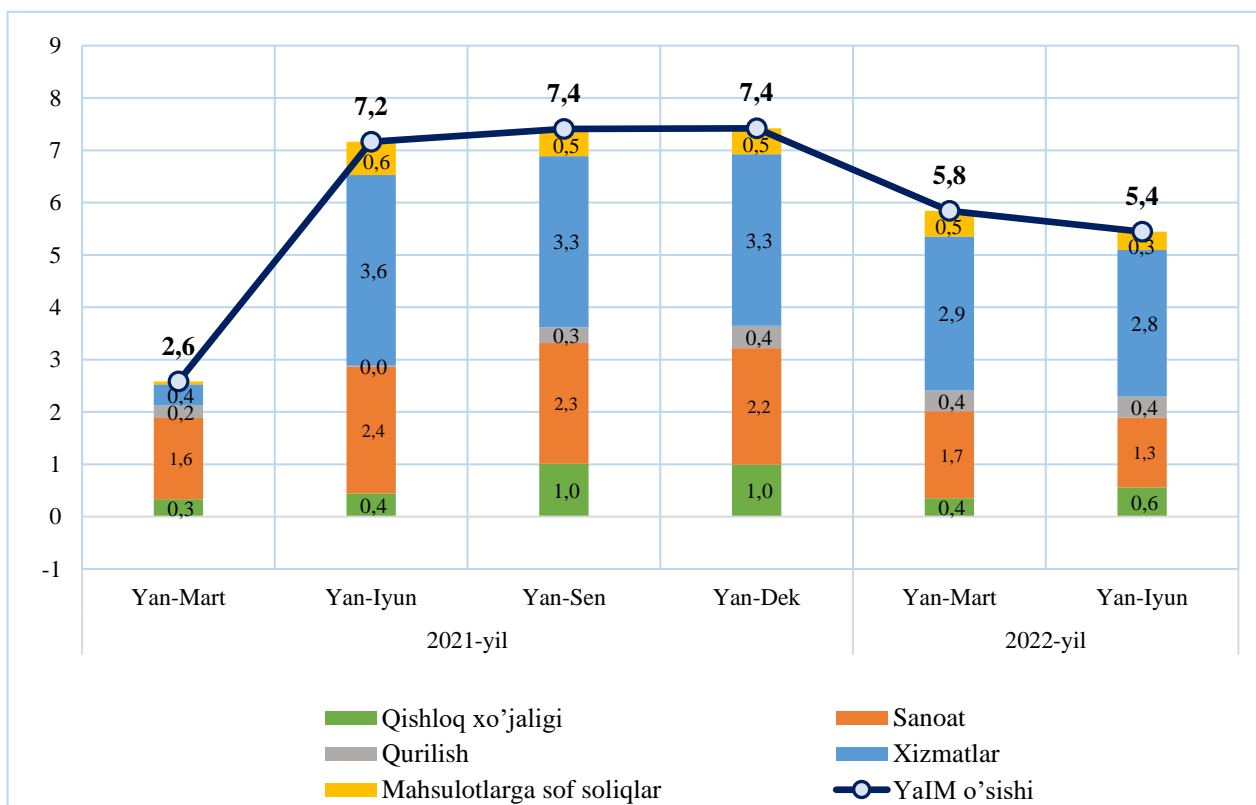
Ayrim hollarda ko’rsatkichlar yig’indisi va ularning jamisi o’rtasidagi kichik tafovutlar ko’rsatkichlarning yaxlitlanganligi bilan izohlanadi.

“O’zbekiston Respublikasi Markaziy bankining Statistik byulleteni” Markaziy bankning rasmiy saytida (<http://www.cbu.uz>) joylashtiriladi.

Yalpi ichki mahsulotning (YaIM) tarkibi*

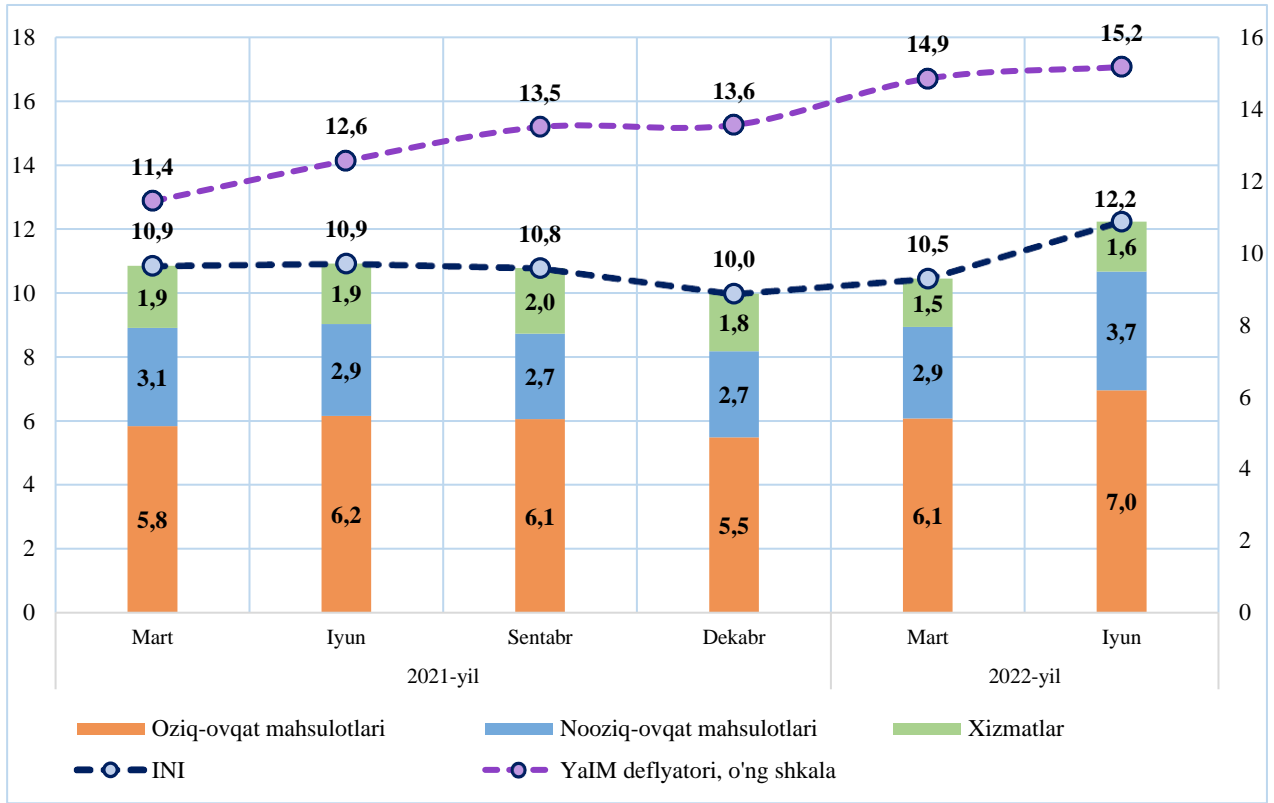


Iqtisodiyot tarmoqlarining YaIM o'sishiga qo'shgan hissasi*
(o'tgan yilning mos davriga nisbatan real o'sishi, foizda)

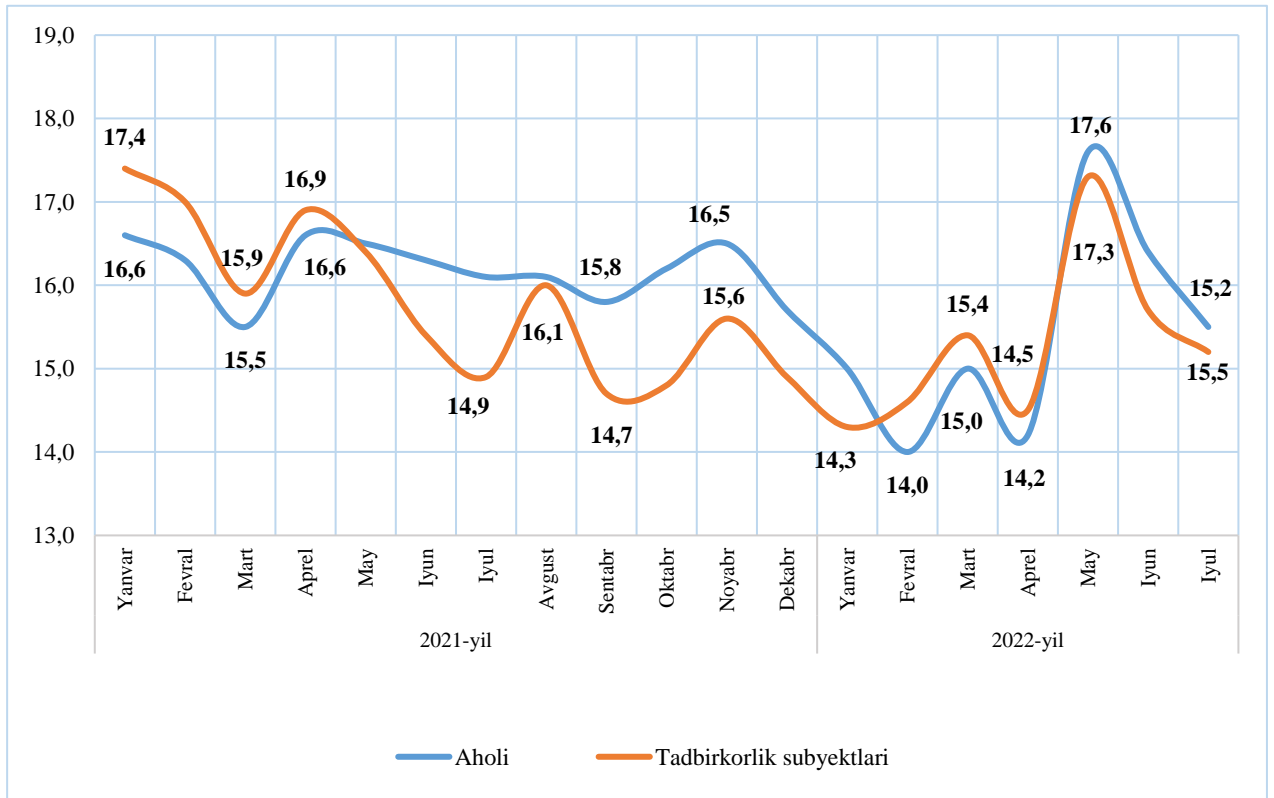


* O'zbekiston Respublikasi Davlat statistika qo'mitasining dastlabki ma'lumotlari asosida

Iste'mol narxlar indeksi (INI) va uning asosiy komponentlari, YaIM deflyatori*
(davr oxiriga, yillik hisobda, foizda)

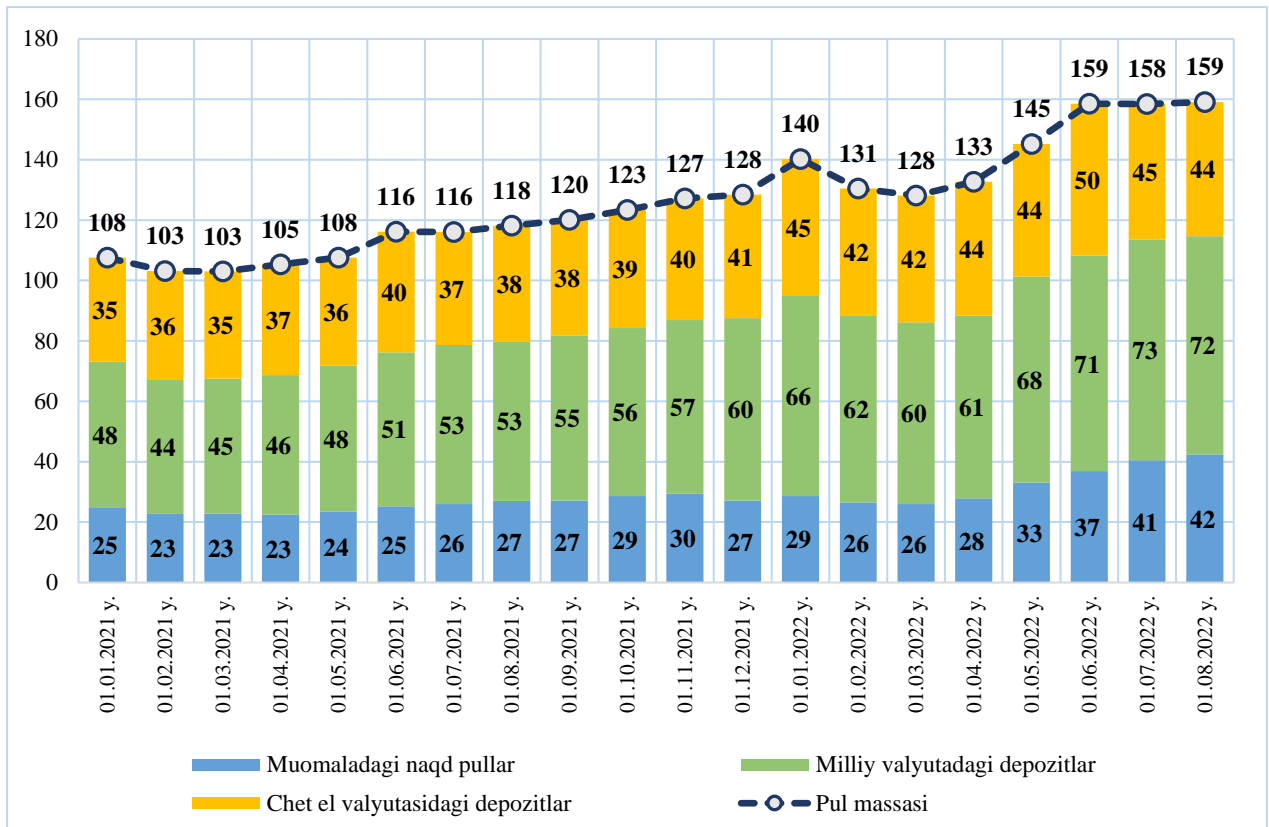


Aholi va tadbirkorlik subyektlarining inflyatsion kutilmalari
(yillik hisobda, foizda)

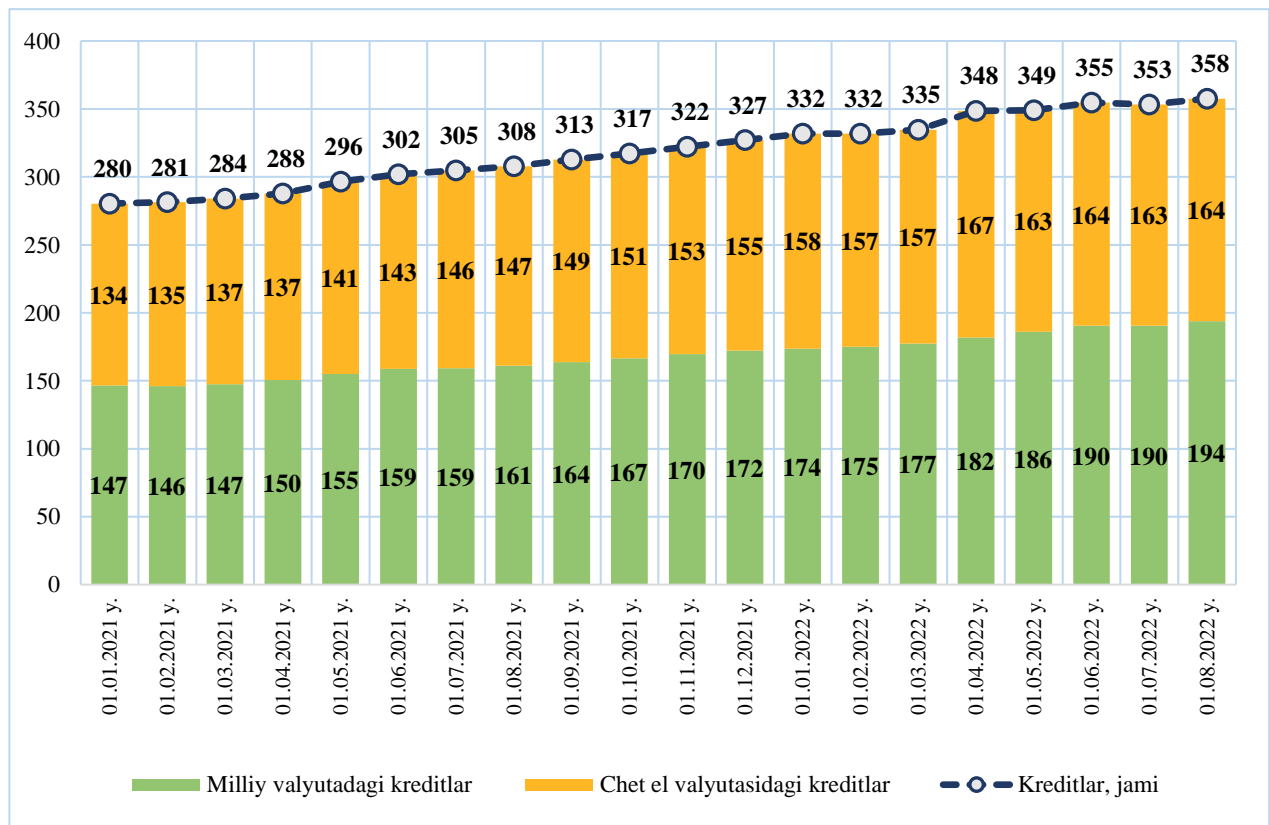


* O'zbekiston Respublikasi Davlat statistika qo'mitasining dastlabki ma'lumotlari asosida

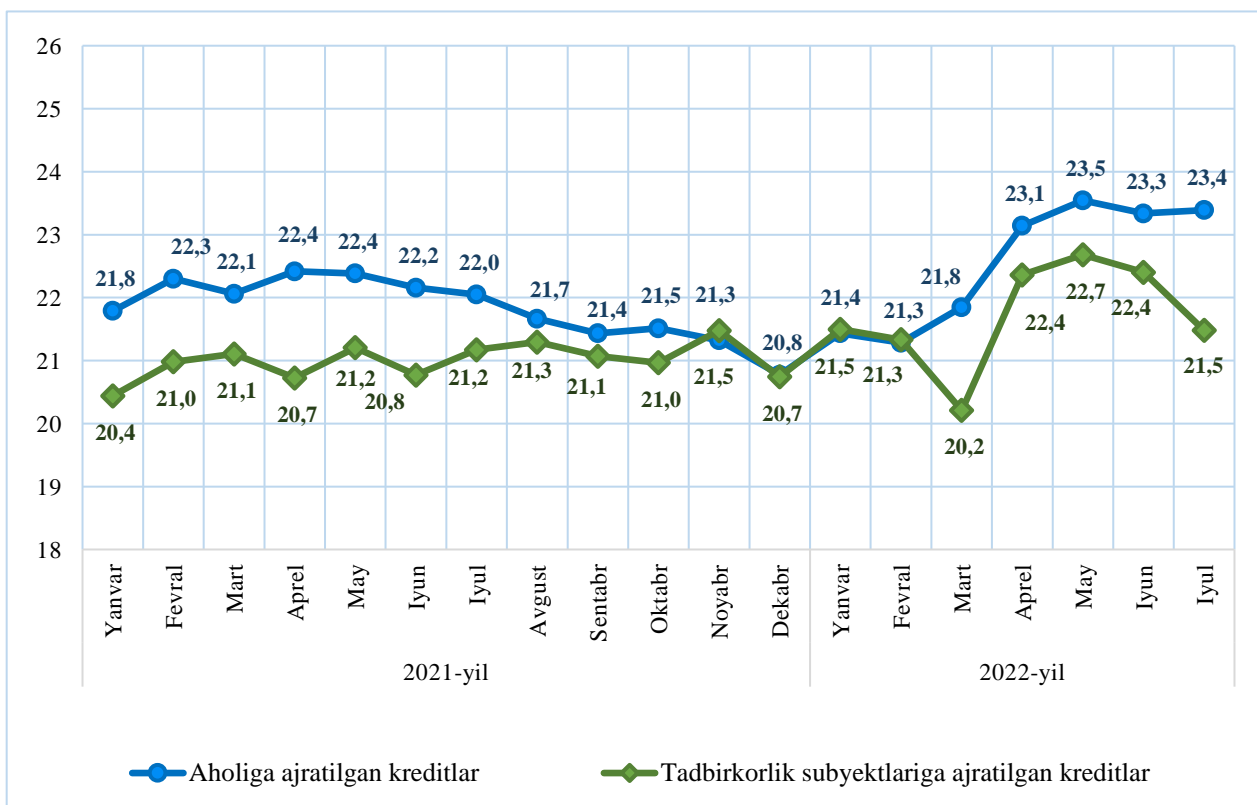
Pul massasi va uning tarkibi (trln. so'm)



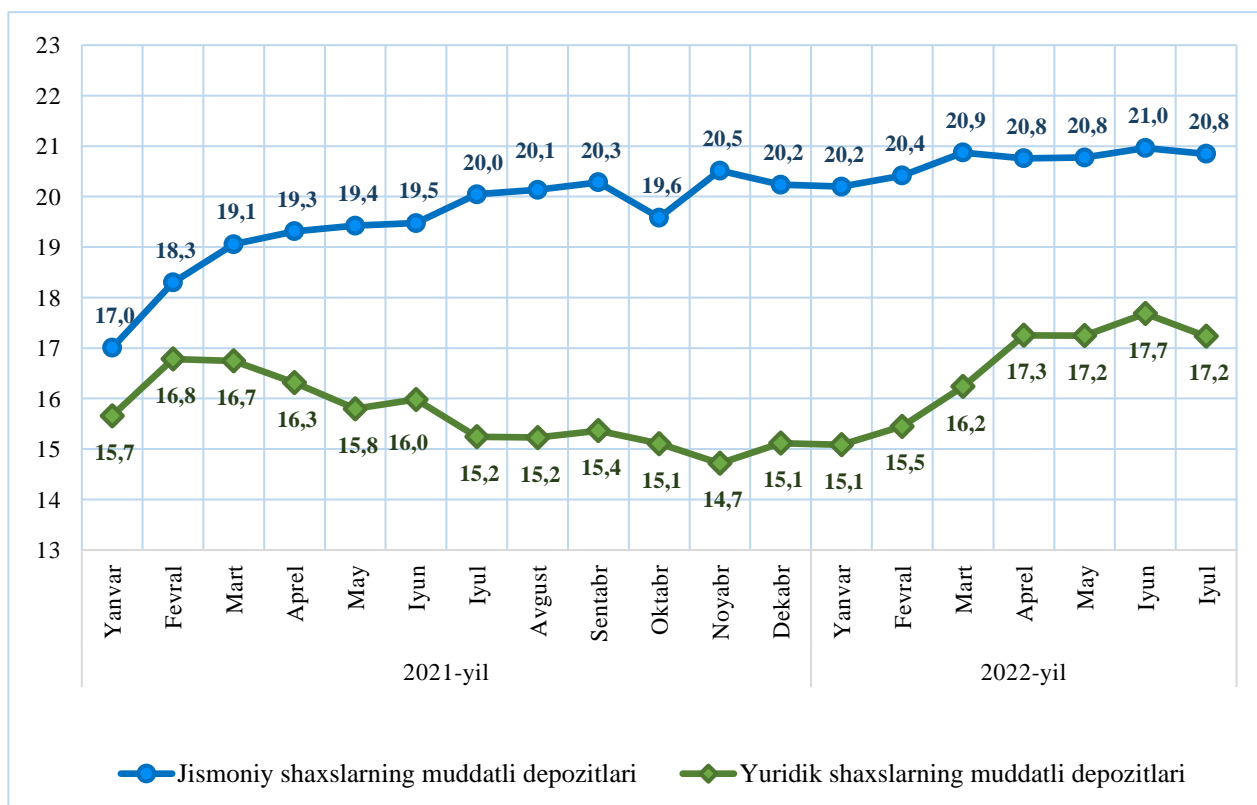
Iqtisodiyotga ajratilgan kreditlar va ularning tarkibi (trln. so'm)



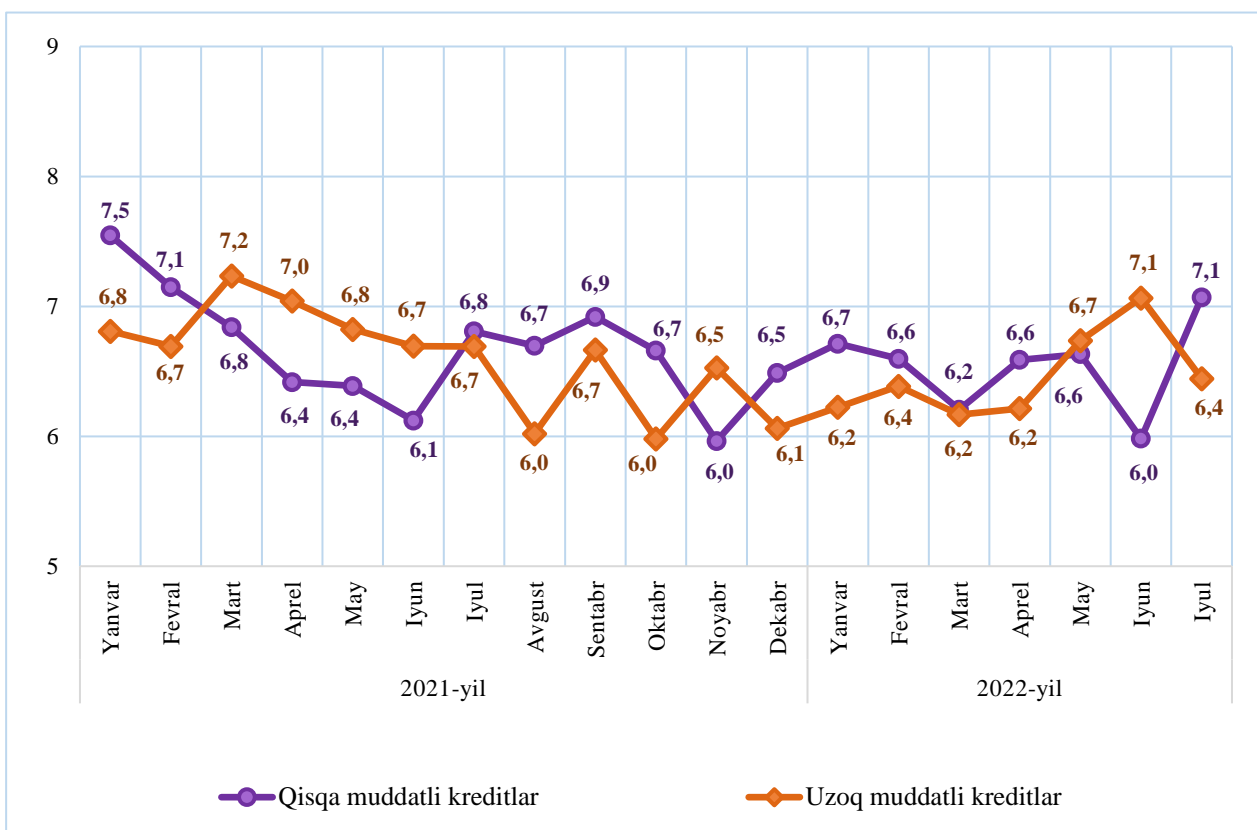
Milliy valyutadagi bank kreditlari bo'yicha foiz stavkalari
(o'rtacha tortilgan foiz stavkalari, yillik hisobda)



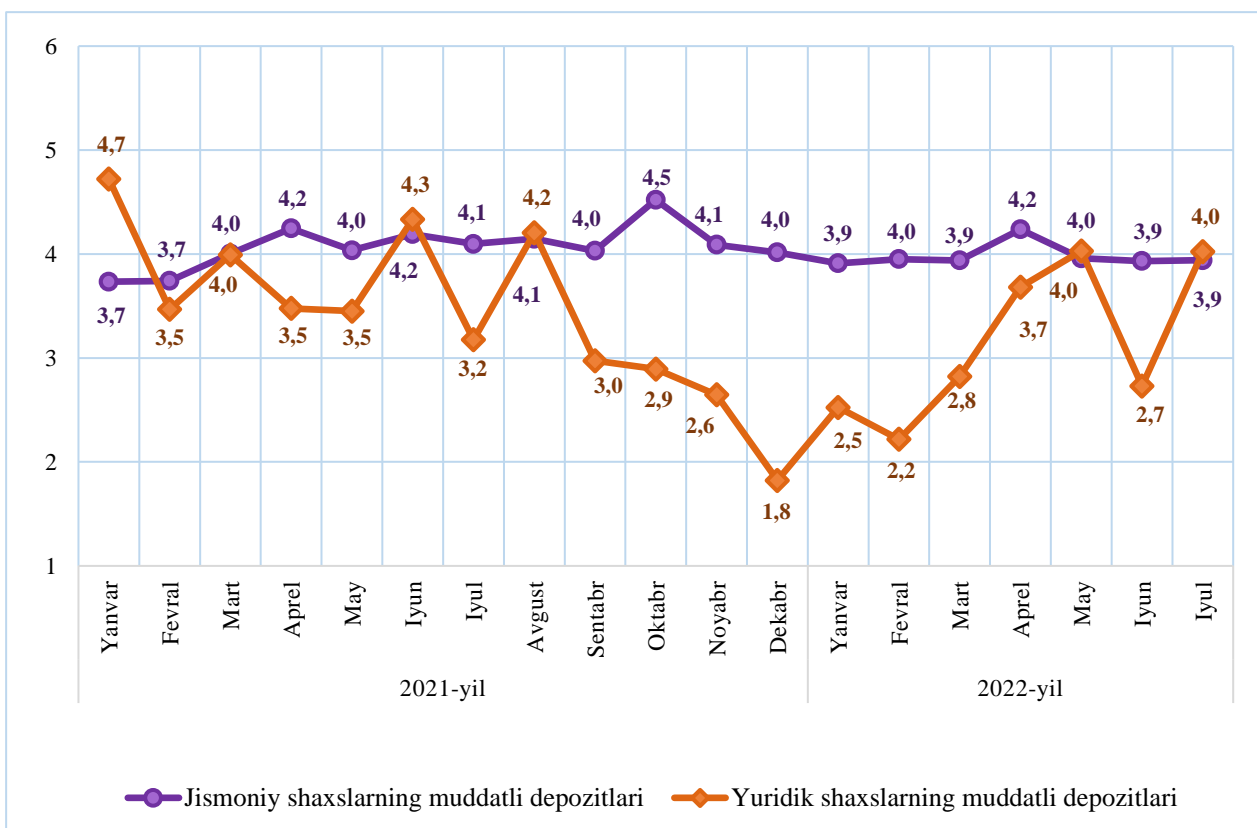
Milliy valyutadagi bank depozitlari bo'yicha foiz stavkalari
(o'rtacha tortilgan foiz stavkalari, yillik hisobda)



Chet el valyutasidagi bank kreditlari bo'yicha foiz stavkalari
(o'rtacha tortilgan foiz stavkalari, yillik hisobda)



Chet el valyutasidagi bank depozitlari bo'yicha foiz stavkalari
(o'rtacha tortilgan foiz stavkalari, yillik hisobda)



I. MAKROIQTISODIY KO'RSATKICHLAR

1.1-jadval

Yalpi ichki mahsulot (YaIM) va uning tarkibi*

mlrd. so'm

№	Ko'rsatkichlar	2021-yil				2022-yil	
		I chorak	I yarim yillik	9 oylik	yillik	I chorak	I yarim yillik
1	2	3	4	5	6	7	8
I.	YaIM (nominal)	133 905,4	320 817,8	520 531,0	734 587,7	162 784,6	389 631,2
	o'tgan yilga nisbatan real o'sishi, foizda	102,6	107,2	107,4	107,4	105,8	105,4
	YaIM deflyatori, foizda	111,4	112,6	113,5	113,6	114,9	115,2
II.	Tarmoqlarning yalpi qo'shilgan qiymati	122 108,8	296 416,1	482 702,0	681 423,7	147 390,5	356 897,7
	o'tgan yilga nisbatan real o'sishi, foizda	102,8	107,2	107,4	107,5	105,9	105,5
	Qishloq, o'rmon va baliq xo'jaligi	17 045,5	67 366,2	128 622,3	183 518,5	19 395,8	76 198,0
	o'tgan yilga nisbatan real o'sishi, foizda	102,7	101,8	104,1	104,0	102,8	102,7
	Sanoat	39 414,9	84 895,2	134 155,7	189 606,8	47 973,1	104 181,0
	o'tgan yilga nisbatan real o'sishi, foizda	105,3	108,3	109,2	108,7	105,7	105,1
	Qurilish	8 418,6	21 027,2	32 856,9	45 802,1	10 329,0	25 816,5
	o'tgan yilga nisbatan real o'sishi, foizda	103,9	101,5	104,7	106,8	106,3	106,2
	Xizmatlar	57 229,8	123 127,5	187 067,1	262 496,4	69 692,6	150 702,1
	o'tgan yilga nisbatan real o'sishi, foizda	100,9	110,4	108,9	109,2	106,9	107,3
III.	Mahsulotlarga sof soliqlar	11 796,6	24 401,7	37 829,0	53 164,0	15 394,1	32 733,5
	o'tgan yilga nisbatan real o'sishi, foizda	100,6	107,4	107,0	106,7	105,5	104,6

* O'zbekiston Respublikasi Davlat statistika qo'mitasining dastlabki ma'lumotlari asosida

1.2-jadval

Iste'mol narxlari indeksi (INI) dinamikasi*

foizda

Davr	o'tgan oyga nisbatan				o'tgan yilning mos davriga nisbatan			
	INI	shundan:			INI	shundan:		
		oziq-ovqat mahsulotlari	nooziq-ovqat mahsulotlar	xizmatlar		oziq-ovqat mahsulotlari	nooziq-ovqat mahsulotlar	xizmatlar
1	2	3	4	5	6	7	8	9
2021-yil								
Yanvar	1,0	1,2	0,5	1,4	11,6	15,5	9,0	8,2
Fevral	0,6	0,6	0,6	0,8	11,4	14,6	9,1	8,8
Mart	0,8	1,2	0,6	0,4	10,9	13,9	8,8	8,3
Aprel	1,5	3,0	0,4	0,5	10,7	13,6	8,5	8,6
May	0,5	0,5	0,4	0,7	10,9	14,4	8,2	8,5
Iyun	-0,2	-1,0	0,5	0,2	10,9	14,7	8,2	8,1
Iyul	-0,2	-0,9	0,5	0,2	11,1	15,1	8,3	7,8
Avgust	0,5	0,7	0,6	0,2	11,1	15,5	8,0	7,6
Sentabr	1,1	1,2	0,7	1,6	10,8	14,4	7,7	8,8
Oktabr	1,3	1,9	1,1	0,5	10,6	14,0	8,0	8,4
Noyabr	1,2	1,9	0,8	0,5	10,3	13,4	7,9	8,1
Dekabr	1,3	2,0	0,8	0,5	10,0	13,0	7,8	7,7
2022-yil								
Yanvar	0,9	1,3	0,5	0,7	9,8	13,1	7,8	6,9
Fevral	0,5	0,6	0,5	0,5	9,7	13,1	7,7	6,5
Mart	1,5	2,5	1,1	0,4	10,5	14,5	8,2	6,5
Aprel	1,5	2,1	1,4	0,5	10,4	13,4	9,3	6,5
May	1,0	1,2	1,3	0,4	11,0	14,2	10,3	6,2
Iyun	0,9	1,1	0,9	0,8	12,2	16,5	10,7	6,8
Iyul	-0,1	-1,1	0,9	0,3	12,3	16,3	11,1	6,9

* O'zbekiston Respublikasi Davlat statistika qo'mitasining dastlabki ma'lumotlari asosida

**Aholi va tadbirkorlik subyektlarining
inflyatsion kutilmalari**

foizda

Davr	Aholi	Tadbirkorlik subyektlari
1	2	3
2021-yil		
Yanvar	16,6	17,4
Fevral	16,3	17,0
Mart	15,5	15,9
Aprel	16,6	16,9
May	16,5	16,4
Iyun	16,3	15,4
Iyul	16,1	14,9
Avgust	16,1	16,0
Sentabr	15,8	14,7
Oktabr	16,2	14,8
Noyabr	16,5	15,6
Dekabr	15,7	14,9
2022-yil		
Yanvar	15,0	14,3
Fevral	14,0	14,6
Mart	15,0	15,4
Aprel	14,2	14,5
May	17,6	17,3
Iyun	16,4	15,7
Iyul	15,5	15,2

1.4-jadval

O'zbekiston Respublikasining to'lov balansi*
(tahliliy ko'rinishi)

mln. AQSh dollari

Bo'limlar	2021-yil				2022-yil
	I chorak	II chorak	III chorak	IV chorak	I chorak
1	2	3	4	5	6
A. Joriy operatsiyalar hisobi saldosi	-2 119,9	-1 181,4	-1 860,2	336,0	-843,7
Tovarlar, kredit (eksport)	1 947,7	4 025,3	2 536,1	5 633,1	5 199,3
Tovarlar, debet (import)	4 738,3	5 959,0	5 894,8	6 454,3	6 598,3
Xizmatlar, kredit (eksport)	424,5	563,6	662,6	606,5	571,3
Xizmatlar, debet (import)	845,0	1 195,0	1 304,2	1 383,1	1 300,4
Tovarlar va xizmatlar saldosi	-3 211,1	-2 565,1	-4 000,4	-1 597,9	-2 128,1
Birlamchi daromadlar, kredit	314,5	727,3	649,8	686,2	749,7
Birlamchi daromadlar, debet	364,3	641,2	537,0	645,9	452,5
Tovarlar, xizmatlar va birlamchi daromadlar saldosi	-3 260,9	-2 479,0	-3 887,5	-1 557,5	-1 830,9
Ikkilamchi daromadlar, kredit	1 248,4	1 465,8	2 181,3	2 093,8	1 182,8
Ikkilamchi daromadlar, debet	107,5	168,1	154,0	200,3	195,6
B. Kapital operatsiyalar hisobi (oltin-valyuta zaxiralaridan tashqari)	1,8	2,1	0,2	28,2	8,2
Kapital operatsiyalar hisobi, kredit	1,8	2,1	0,2	28,2	8,2
Kapital operatsiyalar hisobi, debet					
Joriy operatsiyalar hisobi va kapital operatsiyalar hisobi saldosi	-2 118,1	-1 179,3	-1 860,1	364,2	-835,5
C. Moliyaviy hisob	-778,2	-2 096,1	-1 536,6	-1 438,4	-1 160,4
To'g'ridan-to'g'ri investitsiyalar, aktivlar	0,6	0,6	0,6	0,8	0,6
To'g'ridan-to'g'ri investitsiyalar, majburiyatlar	251,1	863,8	585,7	397,6	298,8
Portfel investitsiyalar, aktivlar					
Kapitalda ishtirok etish instrumentlari va investitsion fondlarning pay/aksiyalari					
Qarz instrumentlari					
Portfel investitsiyalar, majburiyatlar	12,3	372,2	905,3	705,1	6,4
Kapitalda ishtirok etish instrumentlari va investitsion fondlarning pay/aksiyalari	0,7	3,8	6,3	4,3	-5,6
Qarz instrumentlari	11,6	368,4	899,0	700,8	12,0
Hosilaviy moliyaviy instrumentlar (rezervlardan tashqari)	3,2	3,0	3,5	3,1	2,8
Hosilaviy moliyaviy instrumentlar, aktivlar					
Hosilaviy moliyaviy instrumentlar, majburiyatlar	-3,2	-3,0	-3,5	-3,1	-2,8
Boshqa investitsiyalar, aktivlar	355,4	626,8	1 877,6	1 395,8	-522,9
Kapitalda ishtirok etishning boshqa instrumentlari	0,6				
Qarz instrumentlari	354,8	626,8	1 877,6	1 395,8	-522,9
Markaziy bank					
Depozit tashkilotlari, Markaziy bank bundan mustasno	-117,6	-209,9	247,1	303,3	-34,2
Davlat boshqaruv sektori	-5,7	-4,5	-4,1	-6,0	-6,1
Boshqa sektorlar	478,0	841,2	1 634,5	1 098,5	-482,6
Boshqa moliyaviy tashkilotlar					
Nomoliyaviy tashkilotlar, uy xo'jaliklari va UXXNT	478,0	841,2	1 634,5	1 098,5	-482,6
Boshqa investitsiyalar, majburiyatlar	874,1	1 490,4	1 927,2	1 735,3	335,8

Bo'limlar	2021-yil				2022-yil
	I chorak	II chorak	III chorak	IV chorak	I chorak
1	2	3	4	5	6
Kapitalda ishtirok etishning boshqa instrumentlari					
SDR taqsimlanishi	0,0	0,0	749,4	0,0	0,3
Qarz instrumentlari	874,1	1 490,4	1 177,8	1 735,3	335,6
Markaziy bank					
Depozit tashkilotlari, Markaziy bank bundan mustasno	506,9	181,3	152,6	503,5	-118,6
Davlat boshqaruv sektori	51,0	416,6	107,2	820,0	163,4
Boshqa sektorlar	316,2	892,6	918,1	411,7	290,7
Boshqa moliyaviy tashkilotlar	2,6	0,0	14,0	14,2	4,5
Nomoliyaviy tashkilotlar, uy xo'jaliklari va UXXNT	313,5	892,6	904,1	397,5	286,2
D. Sof xatolar va yo'qotishlar	51,5	-410,1	-493,8	-670,1	-230,6
E. Umumiy balans	1 288,4	-506,7	817,3	-1 132,5	-94,4
F. Zaxiralar va ular bilan bog'liq moddalar	-1 288,4	506,7	-817,3	1 132,5	94,4
Zaxira aktivlari	-1 288,4	506,7	-817,3	1 132,5	94,4
XVJdan sof qarz jalb qilish (zaxira pozitsiyasidan tashqari)	0,0	0,0	0,0	0,0	0,0
Boshqa moliyalashtirish					

* O'tgan davrlar uchun ilgari e'lon qilingan ma'lumotlar qayta ko'rib chiqilgan

1.5-jadval

O'zbekiston Respublikasining xalqaro investitsiya pozitsiyasi*
(davr oxiriga)

mln. AQSh dollari

Ko'rsatkichlar	2021-yil				2022-yil
	I chorak	II chorak	III chorak	IV chorak	I chorak
1	2	3	4	5	6
Aktivlar	64 035,8	66 146,8	68 288,3	70 400,8	69 898,5
To'g'ridan-to'g'ri investitsiyalar	195,5	196,5	197,1	197,8	197,2
Ta'sis jamg'armasida ulush instrumentlari va investitsion fondlarning pay/aksiyalari	29,2	29,6	29,6	29,5	28,3
To'g'ridan-to'g'ri investorning to'g'ri investitsiya kiritilgan korxonalariga investitsiyalari	29,2	29,6	29,6	29,5	28,3
To'g'ridan-to'g'ri investitsiya kiritilgan korxonaning to'g'ri investorga investitsiyasi (teskari investitsiyalash)					
Qardosh korxonalar o'rtasidagi investitsiyalar					
Qarz instrumentlari	166,3	166,9	167,5	168,3	168,9
To'g'ridan-to'g'ri investorning to'g'ri investitsiya kiritilgan korxonaga investitsiyalari	2,7	2,7	2,7	2,7	2,7
To'g'ridan-to'g'ri investitsiya kiritilgan korxonaning to'g'ri investorga investitsiyasi (teskari investitsiyalash)					
Qardosh korxonalar o'rtasidagi investitsiyalar	163,6	164,2	164,8	165,5	166,1
Portfel investitsiyalar	2,5	2,5	2,5	2,5	2,5
Ta'sis jamg'armasida ulush instrumentlari va investitsion fondlarning pay/aksiyalari	2,5	2,5	2,5	2,5	2,5
Markaziy bank					
Markaziy bankdan boshqa depozit tashkilotlari	1,1	1,1	1,1	1,1	1,1
Davlat boshqaruvi sektori					
Boshqa sektorlar	1,4	1,4	1,4	1,4	1,4
Boshqa moliyaviy tashkilotlar					
Qarz qimmatli qog'ozlari					
Markaziy bank					
Markaziy bankdan boshqa depozit tashkilotlari					
Davlat boshqaruvi sektori					
Boshqa sektorlar					
Boshqa moliyaviy tashkilotlar					
Hosilaviy moliyaviy instrumentlar (oltin-valyuta zaxiralaridan tashqari) va xodimlar uchun aksiyalarga opsiyonlar					
Boshqa investitsiyalar	31 161,8	31 799,5	33 674,4	35 061,4	34 543,3
Kapitalda ishtirok etishning boshqa instrumentlari	1,2	1,2	1,2	1,2	1,2
Qarz instrumentlari	31 160,6	31 798,3	33 673,2	35 060,1	34 542,1
Markaziy bank					
Markaziy bankdan boshqa depozit tashkilotlari	2 606,4	2 402,2	2 643,7	2 933,4	2 900,0
Davlat boshqaruvi sektori	2,7	3,0	2,7	3,3	2,6
Boshqa sektorlar	28 551,5	29 393,1	31 026,8	32 123,5	31 639,5
Boshqa moliyaviy tashkilotlar	0,0	0,0	0,0	0,0	0,0
Rezerv aktivlari	32 676,0	34 148,3	34 414,3	35 139,2	35 155,5
Monetar oltin	19 283,2	20 230,8	21 344,6	20 949,7	20 883,6
Qarz olishning mahsus huquqlari (SDR)	377,2	379,6	1 119,3	1 111,9	1 098,2
XVJdagi rezerv pozitsiya	0,0	0,0	0,0	0,0	0,0
Boshqa rezerv aktivlar	13 015,5	13 537,8	11 950,4	13 077,6	13 173,7

Ko'rsatkichlar	2021-yil				2022-yil
	I chorak	II chorak	III chorak	IV chorak	I chorak
1	2	3	4	5	6
Majburiyatlar	45 517,7	48 313,4	51 372,3	53 390,5	52 880,2
To'g'ridan-to'g'ri investitsiyalar	9 776,8	10 580,0	11 040,7	11 355,3	11 197,6
Ta'sis jamg'armasida ulush instrumentlari va investitsion fondlarning pay/aksiyalari	8 690,9	9 354,4	9 697,4	9 877,4	9 429,5
To'g'ridan-to'g'ri investorning to'g'ri investitsiya kiritilgan korxonaga investitsiyalari	8 690,9	9 354,4	9 697,4	9 877,4	9 429,5
To'g'ridan-to'g'ri investitsiya kiritilgan korxonaning to'g'ri investorga investitsiyasi (teskari investitsiyalash)					
Qardosh korxonalar o'rtasidagi investitsiyalar					
Qarz instrumentlari	1 085,8	1 225,6	1 343,3	1 478,0	1 768,1
To'g'ridan-to'g'ri investorning to'g'ri investitsiya kiritilgan korxonaga investitsiyalari	1 012,7	1 142,8	1 207,0	1 357,1	1 613,1
To'g'ridan-to'g'ri investitsiya kiritilgan korxonaning to'g'ri investorga investitsiyasi (teskari investitsiyalash)					
Qardosh korxonalar o'rtasidagi investitsiyalar	73,2	82,7	136,3	120,9	155,0
Portfel investitsiyalar	2 841,2	3 264,9	4 096,1	4 715,5	4 313,2
Ta'sis jamg'armasida ulush instrumentlari va investitsion fondlarning pay/aksiyalari	61,3	65,8	70,1	77,3	113,4
Markaziy bank					
Markaziy bankdan boshqa depozit tashkilotlari	22,3	25,5	27,6	30,9	30,4
Davlat boshqaruvi sektori					
Boshqa sektorlar	39,0	40,3	42,5	46,4	83,0
Boshqa moliyaviy tashkilotlar	0,8	0,7	0,8	0,9	0,9
Qarz qimmatli qog'ozlari	2 779,9	3 199,0	4 026,0	4 638,3	4 199,9
Markaziy bank					
Markaziy bankdan boshqa depozit tashkilotlari	945,0	1 034,0	1 035,2	993,2	886,8
Davlat boshqaruvi sektori	1 834,9	1 861,2	2 686,6	2 670,6	2 459,1
Boshqa sektorlar		303,9	304,2	974,5	854,0
Boshqa moliyaviy tashkilotlar					
Hosilaviy moliyaviy instrumentlar (oltin-valyuta zaxiralardan tashqari) va xodimlar uchun aksiyalarga opsiolar	14,9	13,0	11,6	10,7	8,9
Boshqa investitsiyalar	32 884,9	34 455,5	36 223,9	37 308,8	37 360,4
Kapitalda ishtirok etishning boshqa instrumentlari					
Qarz olishning mahsus huquqlari (SDR) (majburiyatlar qabul qilinishi)	372,5	374,9	1 114,6	1 107,3	1 094,0
Boshqa qarz instrumentlari	32 512,4	34 080,6	35 109,3	36 201,5	36 266,5
Markaziy bank					
Markaziy bankdan boshqa depozit tashkilotlari	6 108,8	6 325,4	6 418,8	6 709,3	6 515,4
Davlat boshqaruvi sektori	14 070,1	14 538,1	14 577,1	15 281,3	15 292,7
Boshqa sektorlar	12 333,5	13 217,1	14 113,5	14 210,9	14 458,4
Boshqa moliyaviy tashkilotlar	30,1	30,4	43,8	57,7	60,5
Sof xalqaro investitsiya pozitsiyasi	18 518,1	17 833,5	16 916,0	17 010,3	17 018,2

* O'tgan davrlar uchun ilgari e'lon qilingan ma'lumotlar qayta ko'rib chiqilgan

1.6-jadval

O'zbekiston Respublikasining yalpi tashqi qarzi*
(davr oxiriga)

mln. AQSh dollari

Ko'rsatkichlar	2021-yil				2022-yil
	I chorak	II chorak	III chorak	IV chorak	I chorak
1	2	3	4	5	6
Davlat boshqaruvi idoralari	15 905,0	16 399,3	17 263,5	17 948,6	17 751,8
Qisqa muddatli					
Valyuta va depozitlar					
Qarz qimmatli qog'ozlari					
Kreditlar va qarzlari					
Savdo kreditlari va bo'naklar					
Boshqa majburiyatlar					
Uzoq muddatli	15 905,0	16 399,3	17 263,5	17 948,6	17 751,8
Mahsus qarz olish huquqi					
Valyuta va depozitlar					
Qarz qimmatli qog'ozlari	1 834,9	1 861,2	2 686,4	2 668,4	2 459,1
Kreditlar va qarzlari	14 070,1	14 538,1	14 577,1	15 280,2	15 292,7
Savdo kreditlari va bo'naklar					
Boshqa majburiyatlar					
Markaziy bank	372,5	374,9	1 114,6	1 107,3	1 094,0
Qisqa muddatli					
Valyuta va depozitlar					
Qarz qimmatli qog'ozlari					
Kreditlar va qarzlari					
Savdo kreditlari va bo'naklar					
Boshqa majburiyatlar					
Uzoq muddatli	372,5	374,9	1 114,6	1 107,3	1 094,0
Mahsus qarz olish huquqi	372,5	374,9	1 114,6	1 107,3	1 094,0
Valyuta va depozitlar					
Qarz qimmatli qog'ozlari					
Kreditlar va qarzlari					
Savdo kreditlari va bo'naklar					
Boshqa majburiyatlar					
Depozit tashkilotlari, markaziy bank bundan mustasno	7 053,8	7 359,4	7 453,9	7 807,6	7 402,2
Qisqa muddatli	1 577,4	1 449,4	1 500,7	1 537,7	1 320,0
Valyuta va depozitlar	355,5	367,5	366,2	469,9	511,5
Qarz qimmatli qog'ozlari					
Kreditlar va qarzlari	1 221,9	1 082,0	1 134,5	1 067,8	808,4
Savdo kreditlari va bo'naklar					
Boshqa majburiyatlar					
Uzoq muddatli	5 476,3	5 909,9	5 953,2	6 269,9	6 082,2
Valyuta va depozitlar					
Qarz qimmatli qog'ozlari	945,0	1 034,0	1 035,2	993,2	886,8
Kreditlar va qarzlari	4 531,4	4 876,0	4 918,0	5 276,7	5 195,4
Savdo kreditlari va bo'naklar					
Boshqa majburiyatlar					
Boshqa sektorlar	12 333,0	13 507,6	14 383,9	15 406,0	15 312,4
Qisqa muddatli	1 098,8	1 366,3	2 111,8	2 318,5	2 585,1
Valyuta va depozitlar					
Qarz qimmatli qog'ozlari					

Ko'rsatkichlar	2021-yil				2022-yil
	I chorak	II chorak	III chorak	IV chorak	I chorak
1	2	3	4	5	6
Kreditlar va qarzlar	255,0	264,7	697,8	703,1	699,5
Savdo kreditlari va bo'naklar	843,8	1 101,6	1 413,9	1 615,4	1 885,6
Boshqa majburiyatlar					
Uzoq muddatli	11 234,2	12 141,3	12 272,1	13 087,5	12 727,2
Valyuta va depozitlar					
Qarz qimmatli qog'ozlari		303,9	304,2	974,5	854,0
Kreditlar va qarzlar	10 185,5	10 714,0	10 835,1	11 140,1	10 881,7
Savdo kreditlari va bo'naklar					
Boshqa majburiyatlar	1 048,7	1 123,4	1 132,8	972,9	991,6
Boshqa moliyaviy tashkilotlar	30,1	30,4	43,8	56,6	60,5
Qisqa muddatli	6,6	6,6	6,3	7,1	7,6
Valyuta va depozitlar					
Qarz qimmatli qog'ozlari					
Kreditlar va qarzlar	6,6	6,6	6,3	7,1	7,6
Savdo kreditlari va bo'naklar					
Boshqa majburiyatlar					
Uzoq muddatli	23,5	23,9	37,6	49,4	52,9
Valyuta va depozitlar					
Qarz qimmatli qog'ozlari					
Kreditlar va qarzlar	23,5	23,9	37,6	49,4	52,9
Savdo kreditlari va bo'naklar					
Boshqa majburiyatlar					
Nomoliyaviy korxonalar	12 302,9	13 477,2	14 340,0	15 349,4	15 251,9
Qisqa muddatli	1 092,2	1 359,7	2 105,5	2 311,4	2 577,5
Valyuta va depozitlar					
Qarz qimmatli qog'ozlari					
Kreditlar va qarzlar	248,4	258,1	691,6	695,9	691,9
Savdo kreditlari va bo'naklar	843,8	1 101,6	1 413,9	1 615,4	1 885,6
Boshqa majburiyatlar					
Uzoq muddatli	11 210,7	12 117,5	12 234,5	13 038,1	12 674,3
Valyuta va depozitlar					
Qarz qimmatli qog'ozlari		303,9	304,2	974,5	854,0
Kreditlar va qarzlar	10 162,0	10 690,1	10 797,5	11 090,7	10 828,8
Savdo kreditlari va bo'naklar					
Boshqa majburiyatlar	1 048,7	1 123,4	1 132,8	972,9	991,6
Uy xo'jaliklari va UXXNT					
Qisqa muddatli					
Valyuta va depozitlar					
Qarz qimmatli qog'ozlari					
Kreditlar va qarzlar					
Savdo kreditlari va bo'naklar					
Boshqa majburiyatlar					
Uzoq muddatli					
Valyuta va depozitlar					
Qarz qimmatli qog'ozlari					
Kreditlar va qarzlar					
Savdo kreditlari va bo'naklar					
Boshqa majburiyatlar					

Ko'rsatkichlar	2021-yil				2022-yil
	I chorak	II chorak	III chorak	IV chorak	I chorak
1	2	3	4	5	6
To'g'ridan-to'g'ri investitsiyalar: bosh kompaniyalardan olingan qarzlari	1 085,8	1 225,6	1 343,3	1 454,8	1 768,1
To'g'ridan-to'g'ri investitsiya korxonalarining to'g'ridan-to'g'ri investor oldidagi majburiyatlari	1 012,7	1 142,8	1 207,0	1 282,0	1 613,1
To'g'ridan-to'g'ri investorning to'g'ridan-to'g'ri investitsiya korxonasi oldidagi majburiyatlari (teskari investitsiyalash)					
Korxonalarining sinfdosh (bir investor egaligidagi) korxonalar oldidagi majburiyatlari	73,2	82,7	136,3	172,8	155,0
Yalpi tashqi qarzi pozitsiyasi	36 750,1	38 866,7	41 559,2	43 724,4	43 328,4

Memorandum bandlari					
Muddati o'tgan qarzdorlik: sektorlar kesimida					
Davlat boshqaruvi idoralari					
Markaziy bank					
Depozit tashkilotlari, markaziy bank bundan mustasno					
Boshqa sektorlar					
To'g'ridan-to'g'ri investitsiyalar: bosh kompaniyalardan olingan qarzlari					
Qarz qimmatli qog'ozlari: sektorlar kesimida	2 686,3	3 051,4	3 947,3	4 641,0	4 627,7
Davlat boshqaruvi idoralari	1 768,1	1 766,5	2 644,4	2 653,6	2 617,3
Markaziy bank					
Depozit tashkilotlari, markaziy bank bundan mustasno	918,2	982,6	997,0	981,0	992,1
Boshqa sektorlar		302,3	305,9	1 006,4	1 018,4

* O'tgan davrlar uchun ilgari e'lon qilingan ma'lumotlar qayta ko'rib chiqilgan

II. PUL-KREDIT KO'RSATKICHLARI

2.1-jadval

Markaziy bank sharhi

mlrd. so'm

Ko'rsatkichlar nomi	01.01.22	01.02.22	01.03.22	01.04.22	01.05.22	01.06.22	01.07.22	01.08.22	01.09.22	01.10.22	01.11.22	01.12.22	01.01.23
1	2	3	4	5	6	7	8	9	10	11	12	13	14
Sof tashqi aktivlar	368 829	360 409	372 034	388 315	389 893	378 447	375 458	366 699					
Monetar oltin	227 046	224 680	225 065	238 078	238 440	233 226	230 467	229 928					
Norezidentlarga bo'lgan talablar	153 783	147 636	158 953	162 705	163 344	156 980	156 400	148 193					
Norezidentlar oldidagi majburiyatlar	-12 000	-11 908	-11 984	-12 467	-11 891	-11 759	-11 408	-11 422					
Boshqa depozit tashkilotlarga bo'lgan talablar	3 759	1 335	2 496	1 973	1 884	2 055	1 882	1 737					
Markaziy hukumatga bo'lgan sof talablar	-133 298	-134 330	-135 242	-139 836	-131 236	-128 021	-120 000	-116 807					
Markaziy hukumatga bo'lgan talablar													
Markaziy hukumat oldidagi majburiyatlar	-133 298	-134 330	-135 242	-139 836	-131 236	-128 021	-120 000	-116 807					
shundan: Tiklanish va taraqqiyot jamg'armasi mablag'lari	-93 191	-92 618	-94 173	-99 046	-96 684	-95 101	-93 278	-92 897					
Boshqa sektorlarga bo'lgan talablar (kreditlar va boshqa moliyaviy talablar)	303	320	322	320	323	322	308	403					
Boshqa moliyaviy tashkilotlarga bo'lgan talablar													
Mahalliy hokimiyat organlariga bo'lgan talablar													
Nomoliyaviy davlat tashkilotlarga bo'lgan talablar	303	320	322	320	323	322	308	403					
Xususiy sektorga bo'lgan talablar													
Pul bazasi	60 133	49 415	48 545	49 568	62 346	60 775	68 508	72 300					
Markaziy bankdan tashqaridagi naqd pullar	32 792	31 492	30 662	31 725	38 096	41 329	44 596	47 310					
Boshqa depozit tashkilotlar oldidagi majburiyatlar	27 122	17 747	17 655	17 676	24 007	19 222	23 647	24 698					
Majburiy rezervlar	2 107	2 204	2 251	2 173	2 252	2 419	2 595	2 538					

II. PUL-KREDIT KO'RSATKICHLARI

26

Ko'rsatkichlar nomi	01.01.22	01.02.22	01.03.22	01.04.22	01.05.22	01.06.22	01.07.22	01.08.22	01.09.22	01.10.22	01.11.22	01.12.22	01.01.23
1	2	3	4	5	6	7	8	9	10	11	12	13	14
Vakillik hisobvaraqlardagi mablag'lar	25 014	15 543	15 404	15 503	21 755	16 803	21 052	22 161					
Boshqa sektorlar oldidagi majburiyatlar	219	176	228	166	243	225	264	291					
Boshqa depozit tashkilotlar oldidagi boshqa majburiyatlar	17 517	18 188	16 825	12 826	16 834	21 705	27 830	24 301					
Pul bazasi tarkibiga kiritilmaydigan depozitlar va qimmatli qog'ozlar (aksiyalardan tashqari)							0						
Keng ma'nodagi pul massasi tarkibiga kiritiladigan depozitlar													
Keng ma'nodagi pul massasi tarkibiga kiritiladigan qimmatli qog'ozlar (aksiyalardan tashqari)													
Pul massasi tarkibiga kiritilmaydigan depozitlar							0						
Keng ma'nodagi pul massasi tarkibiga kiritilmaydigan qimmatli qog'ozlar (aksiyalardan tashqari)													
Kreditlar													
Moliyaviy hosilaviy instrumentlar													
Aksiyalar va kapitaldagi ishtirokning boshqa shakllari	163 125	161 368	175 040	189 300	182 736	171 365	162 638	156 600					
Boshqa bo'limlar (sof)	-1 183	-1 238	-800	-922	-1 052	-1 042	-1 327	-1 169					

2.2-jadval

Boshqa depozit tashkilotlari (tijorat banklari) sharhi

mlrd. so'm

Ko'rsatkichlar nomi	01.01.22	01.02.22	01.03.22	01.04.22	01.05.22	01.06.22	01.07.22	01.08.22	01.09.22	01.10.22	01.11.22	01.12.22	01.01.23
1	2	3	4	5	6	7	8	9	10	11	12	13	14
Sof tashqi aktivlar	-93 023	-92 061	-91 865	-93 322	-95 566	-91 026	-100 837	-101 469					
Norezidentlarga bo'lgan talablar	32 160	29 313	30 251	33 147	39 092	55 493	49 075	64 581					
Norezidentlar oldidagi majburiyatlar	-125 183	-121 375	-122 116	-126 470	-134 658	-146 519	-149 912	-166 050					
Markaziy bankka bo'lgan talablar	47 858	42 259	40 225	35 237	46 992	50 280	59 037	57 033					
Milliy valyutadagi naqd pullar	4 135	5 008	4 707	3 871	4 972	4 462	4 084	4 928					
Zaxira depozitlari va qimmatli qog'ozlar (aksiyalardan tashqari)	31 488	22 367	22 477	20 778	27 463	28 653	32 200	31 880					
Markaziy bankka bo'lgan boshqa talablar	12 234	14 884	13 041	10 589	14 557	17 166	22 754	20 225					
Markaziy hukumatga bo'lgan sof talablar	-79 581	-80 771	-81 966	-85 705	-89 734	-91 698	-89 587	-94 142					
Markaziy hukumatga bo'lgan talablar	11 365	10 941	11 253	11 511	10 736	10 509	10 834	11 113					
Markaziy hukumat oldidagi majburiyatlar	-90 946	-91 712	-93 220	-97 216	-100 470	-102 207	-100 420	-105 255					
shundan: Tiklanish va taraqqiyot jamg'armasi mablag'lari	-10 364	-9 955	-9 942	-9 802	-9 694	-9 622	-9 811	-10 036					
Boshqa sektorlarga bo'lgan talablar (kreditlar va boshqa moliyaviy talablar)	331 632	331 411	334 872	348 152	348 707	354 267	353 038	357 123					
Boshqa moliyaviy tashkilotlarga bo'lgan talablar	2 714	2 744	2 780	2 871	2 823	2 818	2 815	2 862					
Mahalliy hokimiyat organlariga bo'lgan talablar													
Nomoliyaviy davlat tashkilotlarga bo'lgan talablar	65 892	64 273	63 221	66 088	64 840	65 181	64 156	64 509					
Xususiy sektorga bo'lgan talablar	263 027	264 394	268 870	279 194	281 044	286 268	286 067	289 752					
Markaziy bank oldidagi majburiyatlar	1 893	1 334	2 510	2 026	1 919	1 918	2 544	1 770					
Keng ma'nodagi pul massasi tarkibiga kiritiladigan talab qilib olinguncha depozitlar	35 496	30 697	29 936	31 020	34 508	37 929	40 087	37 421					

II. PUL-KREDIT KO'RSATKICHLARI

28

Ko'rsatkichlar nomi	01.01.22	01.02.22	01.03.22	01.04.22	01.05.22	01.06.22	01.07.22	01.08.22	01.09.22	01.10.22	01.11.22	01.12.22	01.01.23
1	2	3	4	5	6	7	8	9	10	11	12	13	14
Keng ma'nodagi pul massasi tarkibiga kiritiladigan boshqa depozitlar	75 502	72 842	71 662	73 403	77 080	83 239	77 364	78 798					
Keng ma'nodagi pul massasi tarkibiga kiritiladigan qimmatli qog'ozlar (aksiyalardan tashqari)	309	304	325	285	283	245	224	212					
Keng ma'nodagi pul massasi tarkibiga kiritilmaydigan depozitlar	127	133	138	139	141	150	155	161					
Keng ma'nodagi pul massasi tarkibiga kiritilmaydigan qimmatli qog'ozlar (aksiyalardan tashqari)	104	104	104	104	104	105	104	104					
Kreditlar	16 713	17 188	17 301	17 948	17 798	17 706	17 366	14 941					
Moliyaviy hosilaviy instrumentlar													
Sug'urta texnik zaxiralar	5 071	5 639	5 633	5 629	5 628	5 624	5 623	5 622					
Aksiyalar va kapitaldagi ishtirokning boshqa shakllari	70 918	70 858	71 832	72 332	73 304	73 547	74 782	75 245					
Boshqa bo'limlar (sof)	752	1 739	1 825	1 477	-367	1 359	3 403	4 270					

2.3-jadval

Depozit tashkilotlari (Bank tizimi) sharhi

mlrd. so'm

Ko'rsatkichlar nomi	01.01.22	01.02.22	01.03.22	01.04.22	01.05.22	01.06.22	01.07.22	01.08.22	01.09.22	01.10.22	01.11.22	01.12.22	01.01.23
1	2	3	4	5	6	7	8	9	10	11	12	13	14
Sof tashqi aktivlar	275 806	268 348	280 169	294 993	294 328	287 421	274 622	265 230					
Monetar oltin	227 046	224 680	225 065	238 078	238 440	233 226	230 467	229 928					
Norezidentlarga bo'lgan talablar	185 943	176 950	189 204	195 852	202 437	212 473	205 475	212 775					
Norezidentlar oldidagi majburiyatlar	-137 183	-133 283	-134 100	-138 937	-146 549	-158 277	-161 320	-177 472					
Ichki talablar	119 055	116 630	117 986	122 930	128 060	134 870	143 760	146 577					
Markaziy hukumatga bo'lgan sof talablar	-212 879	-215 101	-217 208	-225 542	-220 970	-219 720	-209 586	-210 948					
Markaziy hukumatga bo'lgan talablar	11 365	10 941	11 253	11 511	10 736	10 509	10 834	11 113					
Markaziy hukumat oldidagi majburiyatlar	-224 245	-226 042	-228 461	-237 052	-231 706	-230 229	-220 420	-222 062					
shundan: Tiklanish va taraqqiyot jimg'armasi mablag'lari	-103 555	-102 573	-104 115	-108 848	-106 378	-104 723	-103 088	-102 933					
Boshqa sektorlarga bo'lgan talablar (kreditlar va boshqa moliyaviy talablar)	331 935	331 731	335 194	348 472	349 030	354 589	353 346	357 525					
Boshqa moliyaviy tashkilotlarga bo'lgan talablar	2 714	2 744	2 780	2 871	2 823	2 818	2 815	2 862					
Mahalliy hokimiyat organlariga bo'lgan talablar													
Nomoliyaviy davlat tashkilotlarga bo'lgan talablar	66 194	64 593	63 543	66 408	65 162	65 503	64 464	64 912					
Xususiy sektorga bo'lgan talablar	263 027	264 394	268 870	279 194	281 044	286 268	286 067	289 752					
Keng ma'nodagi pul massasi	140 184	130 503	128 106	132 728	145 238	158 505	158 451	159 104					
Muomaladagi (bank tizimidan tashqaridagi) naqd pullar	28 657	26 485	25 955	27 854	33 124	36 867	40 512	42 382					
Talab qilib olinguncha depozitlar	35 683	30 862	30 108	31 176	34 721	38 143	40 342	37 648					
Boshqa depozitlar	75 535	72 853	71 718	73 413	77 109	83 250	77 373	78 862					

II. PUL-KREDIT KO'RSATKICHLARI

30

Ko'rsatkichlar nomi	01.01.22	01.02.22	01.03.22	01.04.22	01.05.22	01.06.22	01.07.22	01.08.22	01.09.22	01.10.22	01.11.22	01.12.22	01.01.23
1	2	3	4	5	6	7	8	9	10	11	12	13	14
Qimmatli qog'ozlar (aksiyalardan tashqari)	309	304	325	285	283	245	224	212					
Pul massasi tarkibiga kirmaydigan depozitlar	127	133	138	139	141	150	155	161					
Pul massasi tarkibiga kirmaydigan qimmatli qog'ozlar (aksiyalardan tashqari)	104	104	104	104	104	105	104	104					
Kreditlar	16 713	17 188	17 301	17 948	17 798	17 706	17 366	14 941					
Moliyaviy hosilaviy instrumentlar													
Sug'urta texnik zaxiralar	5 071	5 639	5 633	5 629	5 628	5 624	5 623	5 622					
Aksiyalar va kapitaldagi ishtirokning boshqa shakllari	234 042	232 227	246 872	261 632	256 040	244 912	237 419	231 845					
Boshqa bo'limlar (sof)	-1 380	-816	0	-256	-2 563	-4 711	-737	30					

2.4-jadval

Pul agregatlari

mlrd. so'm

Sana	Keng ma'nodagi pul massasi (M2)	jumladan:						Chet el valyutasidagi depozitlar (milliy valyuta ekvivalentida)
		Milliy valyutadagi pul massasi	shundan:					
			Tor ma'nodagi pul massasi (M1)	shundan:		Milliy valyutadagi boshqa depozitlar		
				Muomaladagi naqd pullar (M0)	Milliy valyutadagi talab qilib olinguncha depozitlar			
1	2	3	4	5	6	7	8	
01.01.2021 y.	107 603,9	73 098,2	50 330,3	24 920,3	25 409,9	22 767,9	34 505,6	
01.02.2021 y.	103 087,7	67 053,0	43 997,2	22 926,7	21 070,5	23 055,8	36 034,7	
01.03.2021 y.	103 007,1	67 568,9	44 765,0	22 828,4	21 936,6	22 804,0	35 438,1	
01.04.2021 y.	105 374,6	68 729,4	45 481,8	22 530,7	22 951,1	23 247,6	36 645,2	
01.05.2021 y.	107 557,2	71 859,2	47 298,1	23 510,8	23 787,3	24 561,1	35 698,0	
01.06.2021 y.	116 134,1	76 199,6	51 167,2	25 287,0	25 880,3	25 032,3	39 934,5	
01.07.2021 y.	116 079,9	78 662,0	52 603,3	26 024,9	26 578,4	26 058,7	37 417,9	
01.08.2021 y.	118 221,9	79 853,5	53 157,0	27 054,1	26 102,9	26 696,5	38 368,4	
01.09.2021 y.	120 031,9	81 791,7	54 720,1	27 160,9	27 559,3	27 071,6	38 240,1	
01.10.2021 y.	123 352,7	84 238,0	56 631,4	28 622,6	28 008,8	27 606,6	39 114,7	
01.11.2021 y.	127 218,0	86 940,3	57 796,1	29 518,9	28 277,2	29 144,3	40 277,7	
01.12.2021 y.	128 424,8	87 581,4	57 265,3	27 140,6	30 124,8	30 316,0	40 843,4	
01.01.2022 y.	140 183,8	94 818,9	62 199,0	28 656,9	33 542,1	32 620,0	45 364,8	
01.02.2022 y.	130 503,1	88 256,6	55 175,8	26 484,7	28 691,1	33 080,9	42 246,5	
01.03.2022 y.	128 105,6	86 130,2	53 787,7	25 954,8	27 832,9	32 342,5	41 975,4	
01.04.2022 y.	132 728,2	88 374,5	56 624,0	27 854,3	28 769,7	31 750,5	44 353,6	
01.05.2022 y.	145 237,8	101 293,1	65 361,3	33 124,1	32 237,1	35 931,8	43 944,7	
01.06.2022 y.	158 505,1	108 239,0	72 447,1	36 866,9	35 580,2	35 791,9	50 266,1	
01.07.2022 y.	158 450,9	113 609,4	77 947,2	40 512,2	37 435,0	35 662,2	44 841,5	
01.08.2022 y.	159 104,2	114 725,4	77 394,1	42 382,1	35 012,0	37 331,3	44 378,8	

III. MARKAZIY BANK PUL-KREDIT SIYOSATINING ASOSIY KO'RSATKICHLARI VA INSTRUMENTLARI

3.1-jadval

Markaziy bankning asosiy foiz stavkasi*

Amal qilish muddati	Asosiy stavka, foizda
1	2
22.07.2022 y. - ...	15
10.06.2022 y. - 21.07.2022 y.	16
18.03.2022 y. - 09.06.2022 y.	17
11.09.2020 y. - 17.03.2022 y.	14
15.04.2020 y. - 10.09.2020 y.	15
25.09.2018 y. - 14.04.2020 y.	16
28.06.2017 y. - 24.09.2018 y.	14
01.01.2015 y. - 27.06.2017 y.	9
01.01.2014 y. - 31.12.2014 y.	10
01.01.2011 y. - 31.12.2013 y.	12
15.07.2006 y. - 31.12.2010 y.	14
21.12.2004 y. - 14.07.2006 y.	16
05.07.2004 y. - 20.12.2004 y.	18
10.09.2003 y. - 04.07.2004 y.	20
16.07.2003 y. - 09.09.2003 y.	24
01.01.2002 y. - 15.07.2003 y.	30
01.07.2000 y. - 31.12.2001 y.	24
01.06.2000 y. - 30.06.2000 y.	27,6
01.05.2000 y. - 31.05.2000 y.	28,8
01.04.2000 y. - 30.04.2000 y.	30
01.01.1998 y. - 31.03.2000 y.	36
01.11.1997 y. - 31.12.1997 y.	30
01.01.1997 y. - 31.10.1997 y.	39,6
01.08.1996 y. - 01.12.1996 y.	48
01.07.1996 y. - 31.07.1996 y.	60
01.08.1995 y. - 30.06.1996 y.	84
01.07.1995 y. - 31.07.1995 y.	120
20.03.1995 y. - 30.06.1995 y.	300
01.02.1995 y. - 19.03.1995 y.	250
01.10.1994 y. - 31.01.1995 y.	225
02.05.1994 y. - 30.09.1994 y.	150
02.05.1994 y. - 30.09.1994 y.	150

* 2019-yilning 31-dekabriga qadar qayta moliyalash stavkasi deb yuritilgan

3.2-jadval

Majburiy rezervlar normativlari

(2018-yil 31-maygacha)

foizda

Amal qilish muddati	Yuridik shaxslarning milliy valyutadagi talab qilib olinguncha va muddati 1 yilgacha bo'lgan depozitlari bo'yicha	Yuridik shaxslarning muddati 1 yildan 3 yilgacha bo'lgan milliy valyutadagi depozitlari bo'yicha	Yuridik shaxslarning muddati 3 yildan ortiq bo'lgan milliy valyutadagi depozitlari bo'yicha	Yuridik shaxslarning chet el valyutasidagi depozitlari bo'yicha
1	2	3	4	5
1994-yil 1-maydan	30		10	30
1995-yil 1-yanvardan	25		10	25
1996-yil 1-iyuldan	25		10	
1997-yil 1-dekabrda	20		10	
2000-yil 1-maydan		20		
2005-yil 1-fevraldan		15		5
2005-yil 1-avgustdan		15		8
2007-yil 1-sentabrda			13	
2008-yil 1-noyabrda			15	
2009-yil 1-sentabrda	15	12	10,5	chet el valyutasidagi depozitlar uchun ham shu normativlar o'rnatilgan

Majburiy rezervlar normativlari
(2018-yil 1-iyundan - 30-sentabrgacha)

foizda

Majburiyat turi	Muddati	Majburiy rezerv normativlari
1	2	3
Yuridik shaxslarning milliy valyutadagi depozitlari*	2 yildan ortiq	0
	1 yildan 2 yilgacha	7
	boshqa majburiyatlar	14
Yuridik shaxslarning chet el valyutasidagi depozitlari	2 yildan ortiq	0
	1 yildan 2 yilgacha	8
	boshqa majburiyatlar	16
Jismoniy shaxslarning milliy valyutadagi depozitlari*	2 yildan ortiq	0
	1 yildan 2 yilgacha	2
	boshqa majburiyatlar	4
Jismoniy shaxslarning chet el valyutasidagi depozitlari	2 yildan ortiq	0
	1 yildan 2 yilgacha	3
	boshqa majburiyatlar	6

* Ushbu majburiyat turlariga o'rtachalash koeffitsienti (0,1) qo'llaniladi

Majburiy rezervlar normativlari
(2018-yil 1-oktabrdan - 2019-yil 30-iyungacha)

foizda

Majburiyat turi	Muddati	Majburiy rezerv normativlari
1	2	3
Yuridik shaxslarning milliy valyutadagi depozitlari*	2 yildan ortiq	0
	1 yildan 2 yilgacha	2
	boshqa majburiyatlar	4
Yuridik shaxslarning chet el valyutasidagi depozitlari	2 yildan ortiq	0
	1 yildan 2 yilgacha	7
	boshqa majburiyatlar	14
Jismoniy shaxslarning milliy valyutadagi depozitlari*	2 yildan ortiq	0
	1 yildan 2 yilgacha	2
	boshqa majburiyatlar	4
Jismoniy shaxslarning chet el valyutasidagi depozitlari	2 yildan ortiq	0
	1 yildan 2 yilgacha	7
	boshqa majburiyatlar	14

* Ushbu majburiyat turlariga o'rtachalash koeffitsienti (0,1) qo'llaniladi

3.5-jadval

Majburiy rezervlar normativlari
(2019-yil 1-iyuldan - 2021-yil 4-avgustgacha)

foizda

Majburiyat turi	Majburiy rezerv normativlari
1	2
Yuridik shaxslarning milliy valyutadagi depozitlari*	4
Yuridik shaxslarning chet el valyutasidagi depozitlari	14
Jismoniy shaxslarning milliy valyutadagi depozitlari*	4
Jismoniy shaxslarning chet el valyutasidagi depozitlari	14

* Ushbu majburiyat turlariga 01.07.2019 - 31.03.2020 davr uchun (0,25), 01.04.2020 - 14.06.2020 davr uchun (0,35), 15.06.2020 - 04.08.2021 davr uchun (0,75) o'rtachalash koeffitsienti qo'llaniladi

Majburiy rezervlar normativlari
(2021-yil 5-avgustdan)

foizda

Majburiyat turi	Majburiy rezerv normativlari
1	2
Yuridik shaxslarning milliy valyutadagi depozitlari*	4
Yuridik shaxslarning chet el valyutasidagi depozitlari	18
Jismoniy shaxslarning milliy valyutadagi depozitlari*	4
Jismoniy shaxslarning chet el valyutasidagi depozitlari	18

* Ushbu majburiyat turlariga (0,8) o'rtachalash koeffitsienti qo'llaniladi

3.7-jadval

Majburiy rezervlar qoldig'i

mlrd. so'm

Sana	Jami	shundan:	
		milliy valyutada	chet el valyutasida
1	2	3	4
01.01.2021 y.	1 546,8	1 546,8	
01.02.2021 y.	1 637,0	1 637,0	
01.03.2021 y.	1 717,2	1 717,2	
01.04.2021 y.	1 721,4	1 721,4	
01.05.2021 y.	1 750,2	1 750,2	
01.06.2021 y.	1 770,9	1 770,9	
01.07.2021 y.	1 898,1	1 898,1	
01.08.2021 y.	1 876,4	1 876,4	
01.09.2021 y.	1 943,0	1 943,0	
01.10.2021 y.	1 952,0	1 952,0	
01.11.2021 y.	1 942,7	1 942,7	
01.12.2021 y.	1 993,1	1 993,1	
01.01.2022 y.	2 107,3	2 107,3	
01.02.2022 y.	2 203,9	2 203,9	
01.03.2022 y.	2 250,5	2 250,5	
01.04.2022 y.	2 173,2	2 173,2	
01.05.2022 y.	2 252,2	2 252,2	
01.06.2022 y.	2 418,6	2 418,6	
01.07.2022 y.	2 595,2	2 595,2	
01.08.2022 y.	2 537,5	2 537,5	

Markaziy bank tomonidan muomalaga chiqarilib, tijorat banklari orasida joylashtirilgan obligatsiyalar

Davr	Muomalaga chiqarilgan obligatsiyalar hajmi, (mlrd. so'm)	O'rtacha tortilgan foiz stavkasi, foizda
1	2	3
2021-yil	24 200,0	13,5
Yanvar	500,0	13,1
Fevral	600,0	12,7
Mart	700,0	13,3
Aprel	1 100,0	12,6
May	2 600,0	12,1
Iyun	2 700,0	12,8
Iyul	2 800,0	13,8
Avgust	1 500,0	14,0
Sentabr	1 500,0	14,0
Oktabr	2 600,0	14,0
Noyabr	3 400,0	13,9
Dekabr	4 200,0	13,9
2022-yil	53 248,2	17,1
Yanvar	7 900,0	13,7
Fevral	3 900,0	13,9
Mart	3 948,2	14,7
Aprel	9 500,0	19,0
May	9 000,0	19,0
Iyun	8 000,0	18,5
Iyul	11 000,0	17,5

3.9-jadval

O'zbekiston Respublikasi Markaziy banki tomonidan o'tkazilgan depozit auksionlari natijalari

Davr	Auksion o'tkazilgan sana	Auksion muddati	Ishtirok etgan banklar soni	Jalb qilinadigan mablag'larning maksimal miqdori (mlrd. so'm)	Banklar tomonidan taklif etilgan mablag'lar miqdori (mlrd. so'm)	Banklar tomonidan taklif etilgan minimal foiz stavkasi	Banklar tomonidan taklif etilgan maksimal foiz stavkasi	Chegirish stavkasi	O'rtacha tortilgan foiz stavkasi	Jalb qilingan mablag'lar miqdori (mlrd. so'm)
1	2	3	4	5	6	7	8	9	10	11
2022-yil yanvar	06.01.2022 y.	14 kun	2	1 000,0	3 015,0	12,0%	13,0%	13,0%	13,5%	1 000,0
	11.01.2022 y.	14 kun	5	1 000,0	3 270,0	11,0%	12,0%	12,0%	11,7%	1 000,0
	13.01.2022 y.	14 kun	7	1 000,0	1 340,0	10,9%	13,0%	13,0%	12,4%	1 000,0
	18.01.2022 y.	14 kun	10	1 000,0	1 000,0	12,0%	14,0%	14,0%	13,3%	1 000,0
	20.01.2022 y.	14 kun	4	1 000,0	530,0	14,0%	14,0%	14,0%	14,0%	530,0
	25.01.2022 y.	14 kun	6	1 000,0	900,0	13,9%	14,0%	14,0%	14,0%	900,0
	27.01.2022 y.	14 kun	6	1 000,0	720,0	14,0%	14,0%	14,0%	14,0%	720,0
2022-yil fevral	01.02.2022 y.	14 kun	8	1 000,0	1 000,0	11,1%	14,0%	14,0%	12,8%	1 000,0
	03.02.2022 y.	14 kun	6	1 000,0	1 370,0	11,1%	14,0%	14,0%	12,0%	1 000,0
	08.02.2022 y.	14 kun	4	1 000,0	1 800,0	12,4%	13,0%	13,0%	12,7%	1 000,0
	10.02.2022 y.	14 kun	7	1 000,0	1 630,0	12,5%	13,0%	13,0%	12,9%	1 000,0
	15.02.2022 y.	14 kun	11	1 000,0	1 000,0	12,5%	14,0%	14,0%	13,8%	1 000,0
	17.02.2022 y.	14 kun	7	1 000,0	440,0	13,9%	14,0%	14,0%	14,0%	440,0
	22.02.2022 y.	14 kun	7	1 000,0	950,0	13,9%	14,0%	14,0%	14,0%	950,0
24.02.2022 y.	14 kun	8	1 000,0	920,0	14,0%	14,0%	14,0%	14,0%	720,0	
2022-yil mart	01.03.2022 y.	14 kun	5	1 000,0	1 065,0	13,0%	14,0%	14,0%	13,5%	1 000,0
	03.03.2022 y.	14 kun	5	1 000,0	1 255,0	13,0%	14,0%	14,0%	13,3%	1 000,0
	10.03.2022 y.	14 kun	13	2 000,0	2 700,0	13,0%	14,0%	14,0%	14,0%	2 000,0
	15.03.2022 y.	14 kun	5	1 000,0	770,0	13,5%	14,0%	14,0%	13,9%	770,0
	17.03.2022 y.	14 kun	3	1 000,0	455,0	14,0%	14,0%	14,0%	14,0%	455,0
	24.03.2022 y.	14 kun	5	1 000,0	910,0	17,0%	17,0%	17,0%	17,0%	910,0
	29.03.2022 y.	14 kun	3	1 000,0	270,0	17,0%	17,0%	17,0%	17,0%	270,0
31.03.2022 y.	14 kun	2	1 000,0	300,0	17,0%	17,0%	17,0%	17,0%	300,0	

Davr	Aukcion o'tkazilgan sana	Aukcion muddati	Ishtirok etgan banklar soni	Jalb qilinadigan mablag'larning maksimal miqdori (mlrd. so'm)	Banklar tomonidan taklif etilgan mablag'lar miqdori (mlrd. so'm)	Banklar tomonidan taklif etilgan minimal foiz stavkasi	Banklar tomonidan taklif etilgan maksimal foiz stavkasi	Chegirish stavkasi	O'rtacha tortilgan foiz stavkasi	Jalb qilingan mablag'lar miqdori (mlrd. so'm)
1	2	3	4	5	6	7	8	9	10	11
2022-yil aprel	05.04.2022 y.	14 kun	5	cheksiz	1 410,0	17,0%	17,0%	17,0%	17,0%	1 410,0
	07.04.2022 y.	14 kun	9	cheksiz	1 820,0	17,0%	17,0%	17,0%	17,0%	1 820,0
	12.04.2022 y.	14 kun	5	cheksiz	540,0	17,0%	17,0%	17,0%	17,0%	540,0
	14.04.2022 y.	14 kun	5	cheksiz	450,0	17,0%	17,0%	17,0%	17,0%	450,0
	19.04.2022 y.	14 kun	5	cheksiz	320,0	17,0%	17,0%	17,0%	17,0%	320,0
	21.04.2022 y.	14 kun	5	cheksiz	630,0	17,0%	17,0%	17,0%	17,0%	630,0
	28.04.2022 y.	14 kun	6	cheksiz	890,0	17,0%	17,0%	17,0%	17,0%	890,0
2022-yil may	05.05.2022 y.	14 kun	7	cheksiz	1 370,0	17,0%	17,0%	17,0%	17,0%	1 370,0
	10.05.2022 y.	14 kun	7	cheksiz	1 110,0	17,0%	17,0%	17,0%	17,0%	1 110,0
	12.05.2022 y.	14 kun	5	cheksiz	940,0	17,0%	17,0%	17,0%	17,0%	940,0
	17.05.2022 y.	14 kun	4	cheksiz	650,0	17,0%	17,0%	17,0%	17,0%	650,0
	19.05.2022 y.	14 kun	7	cheksiz	1 255,0	17,0%	17,0%	17,0%	17,0%	1 255,0
	24.05.2022 y.	14 kun	2	cheksiz	300,0	17,0%	17,0%	17,0%	17,0%	300,0
	26.05.2022 y.	14 kun	6	cheksiz	940,0	17,0%	17,0%	17,0%	17,0%	940,0
31.05.2022 y.	14 kun	5	cheksiz	1 150,0	17,0%	17,0%	17,0%	17,0%	1 150,0	
2022-yil iyun	02.06.2022 y.	14 kun	7	cheksiz	1 570,0	17,0%	17,0%	17,0%	17,0%	1 570,0
	07.06.2022 y.	14 kun	5	cheksiz	920,0	17,0%	17,0%	17,0%	17,0%	920,0
	09.06.2022 y.	14 kun	6	cheksiz	930,0	17,0%	17,0%	17,0%	17,0%	930,0
	14.06.2022 y.	14 kun	7	cheksiz	1 750,0	16,0%	16,0%	16,0%	16,0%	1 750,0
	16.06.2022 y.	14 kun	7	cheksiz	1 345,0	16,0%	16,0%	16,0%	16,0%	1 345,0
	21.06.2022 y.	14 kun	4	cheksiz	570,0	16,0%	16,0%	16,0%	16,0%	570,0
	23.06.2022 y.	14 kun	5	cheksiz	630,0	16,0%	16,0%	16,0%	16,0%	630,0
	28.06.2022 y.	14 kun	6	cheksiz	2 365,0	16,0%	16,0%	16,0%	16,0%	2 365,0
30.06.2022 y.	14 kun	9	cheksiz	1 425,0	16,0%	16,0%	16,0%	16,0%	1 425,0	
2022 yil iyul	05.07.2022 y.	14 kun	8	cheksiz	1 230,0	16,0%	16,0%	16,0%	16,0%	1 230,0
	07.07.2022 y.	14 kun	8	cheksiz	1 395,0	16,0%	16,0%	16,0%	16,0%	1 395,0
	14.07.2022 y.	14 kun	6	cheksiz	1 215,0	16,0%	16,0%	16,0%	16,0%	1 215,0
	19.07.2022 y.	14 kun	6	cheksiz	1 140,0	16,0%	16,0%	16,0%	16,0%	1 140,0
	21.07.2022 y.	14 kun	8	cheksiz	1 065,0	16,0%	16,0%	16,0%	16,0%	1 065,0
	28.07.2022 y.	7 kun	8	cheksiz	1 170,0	15,0%	15,0%	15,0%	15,0%	1 170,0

3.10-jadval

Tijorat banklari tomonidan Markaziy bankka joylashtirilgan overnayt depozitlari

Davr	Jalb qilingan overnayt depozitlar	
	Kunlik o'rtacha overnayt depozitlar hajmi, (mlrd. so'm)	O'rtacha tortilgan foiz stavkasi, foizda
1	2	3
2021-yil	13 364,0	12,2
Yanvar	171,8	13,0
Fevral	165,9	13,0
Mart	142,4	13,0
Aprel	269,8	13,0
May	320,1	13,0
Iyun	554,1	13,0
Iyul	804,6	13,0
Avgust	1 675,2	12,1
Sentabr	2 188,0	12,0
Oktabr	1 899,6	12,0
Noyabr	2 322,0	12,0
Dekabr	2 850,4	12,0
2022-yil	11 082,5	13,4
Yanvar	2 148,5	12,0
Fevral	1 665,9	12,0
Mart	1 409,6	12,6
Aprel	1 194,9	15,0
May	1 320,3	15,0
Iyun	1 577,0	14,5
Iyul	1 766,3	13,8

3.11-jadval

Chet el valyutalarining so'mga nisbatan almashuv kurslari
(oylik o'rtacha)

Davr	1 AQSh dollari	O'zgarishi, (+/-)	1 Yevro	O'zgarishi, (+/-)	1 Rossiya rubli	O'zgarishi, (+/-)
1	2	3	4	5	6	7
2021-yil						
Yanvar	10 483,41	29,15	12 761,98	90,30	141,10	-0,11
Fevral	10 533,74	50,33	12 761,22	-0,76	141,40	0,30
Mart	10 503,90	-29,84	12 530,51	-230,71	141,31	-0,09
Aprel	10 502,17	-1,73	12 531,47	0,95	137,79	-3,52
May	10 552,31	50,14	12 819,51	288,05	142,46	4,66
Iyun	10 573,09	20,78	12 756,32	-63,19	145,68	3,22
Iyul	10 622,12	49,03	12 562,01	-194,31	143,74	-1,94
Avgust	10 644,69	22,57	12 533,42	-28,59	144,65	0,91
Sentabr	10 672,30	27,61	12 569,90	36,48	146,22	1,57
Oktabr	10 689,46	17,16	12 405,58	-164,32	149,49	3,27
Noyabr	10 730,19	40,73	12 252,46	-153,12	147,87	-1,63
Dekabr	10 806,19	76,00	12 219,26	-33,20	146,59	-1,27
2022-yil						
Yanvar	10 828,63	22,45	12 264,21	44,95	142,38	-4,22
Fevral	10 846,20	17,56	12 294,05	29,84	140,43	-1,95
Mart	11 210,99	364,79	12 373,12	79,06	105,37	-35,06
Aprel	11 314,66	103,68	12 299,58	-73,54	142,59	37,22
May	11 119,41	-195,25	11 745,68	-553,90	171,12	28,53
Iyun	10 947,36	-172,05	11 592,63	-153,04	191,93	20,82
Iyul	10 913,90	-33,46	11 142,41	-450,22	187,23	-4,71

IV. MOLIYA BOZORI

4.1. Banklararo depozit operatsiyalari

4.1.1-jadval

Milliy valyutadagi banklararo depozitlar

Davr	Jalb qilingan depozitlar		Davr oxiriga depozitlar qoldig'i, mlrd. so'm
	hajmi, mlrd. so'm	o'rtacha tortilgan foiz stavkasi, foizda	
1	2	3	4
2021-yil	100 387,4	13,2	x
Yanvar	9 326,5	14,1	5 650,8
Fevral	11 484,0	14,4	5 500,6
Mart	14 770,5	14,4	5 822,5
Aprel	7 811,0	14,3	6 043,0
May	5 736,5	12,0	6 188,0
Iyun	8 111,0	11,0	5 724,0
Iyul	5 748,5	8,7	5 322,8
Avgust	8 427,0	13,0	4 234,5
Sentabr	7 549,7	13,3	3 936,9
Oktabr	5 404,7	13,1	4 427,4
Noyabr	9 810,5	13,1	5 199,2
Dekabr	6 207,5	13,1	5 186,1
2022-yil	77 034,9	16,2	x
Yanvar	8 378,0	13,2	5 591,8
Fevral	6 836,0	13,1	5 740,7
Mart	12 506,2	15,1	4 348,8
Aprel	18 219,7	18,2	2 166,2
May	12 154,0	18,0	6 536,3
Iyun	7 715,0	17,1	6 203,6
Iyul	11 226,0	15,6	6 065,5

4.2. Valyuta bozori

4.2.1-jadval

O'zbekiston respublika valyuta birjasida chet el valyutalari savdolari hajmi

mln. AQSh dollari

Davr	Ayirboshlash kursi (AQSh doll/so'm.)	Tijorat banklari tomonidan	
		sotib olingan	sotilgan
1	2	3	4
2021-yil	x	9 773,5	3 048,0
Yanvar	10 507,4	842,5	255,5
Fevral	10 532,8	626,9	234,1
Mart	10 503,1	643,6	367,5
Aprel	10 505,7	735,4	444,7
May	10 558,8	699,0	240,2
Iyun	10 575,9	729,4	114,5
Iyul	10 628,6	827,1	126,0
Avgust	10 648,3	896,9	201,1
Sentabr	10 678,2	822,8	173,4
Oktabr	10 687,6	757,9	236,6
Noyabr	10 733,4	1 041,8	151,1
Dekabr	10 810,4	1 150,2	503,4
2022-yil	x	7 104,7	3 436,3
Yanvar	10 826,1	852,8	114,7
Fevral	10 848,7	911,5	172,5
Mart	11 190,0	1 349,6	383,7
Aprel	11 298,5	599,4	738,2
May	11 104,0	859,1	814,1
Iyun	10 939,5	1 317,8	702,0
Iyul	10 919,9	1 214,6	511,2

4.2.2-jadval

Tijorat banklari tomonidan jismoniy shaxslardan sotib olingan chet el valyutasi hajmi*

mln. AQSh dollari

Davr	Amalga oshirilgan operatsiyalar						
	soni	summasi	shundan:				
			100 AQSh dollarigacha	100-300 AQSh dollari	300-500 AQSh dollari	500-1000 AQSh dollari	1000 AQSh dollaridan yuqori
1	2	3	4	5	6	7	8
2021-yil	16 836 651	7 074,4	618,0	1 991,0	341,3	477,1	3 646,9
Yanvar	1 001 159	420,1	39,1	104,0	19,5	27,3	230,2
Fevral	1 167 734	526,6	45,0	118,7	24,3	34,9	303,6
Mart	1 334 116	582,7	51,9	140,7	28,6	39,5	322,0
Aprel	1 408 469	609,9	53,1	153,2	30,1	43,0	330,5
May	1 323 166	582,3	50,3	148,6	29,6	43,2	310,5
Iyun	1 414 906	603,1	52,0	155,9	33,4	45,4	316,5
Iyul	1 324 842	582,0	45,3	159,8	30,5	42,0	304,4
Avgust	2 001 945	671,5	98,6	184,9	32,2	44,5	311,2
Sentabr	1 459 639	593,6	43,9	210,4	28,9	39,9	270,5
Oktabr	1 382 840	563,2	42,2	200,7	26,4	36,6	257,3
Noyabr	1 494 616	656,8	48,2	203,5	29,4	41,1	334,6
Dekabr	1 523 219	682,6	48,3	210,7	28,3	39,7	355,6
2022-yil	15 877 813	6 738,6	354,2	412,7	2 332,3	533,8	3 105,7
Yanvar	1 120 889	464,2	37,1	34,0	148,7	27,6	216,8
Fevral	1 316 442	634,2	42,3	40,4	169,0	37,8	344,6
Mart	1 608 924	1 015,4	42,3	47,4	214,8	57,5	653,5
Aprel	2 301 681	1 154,6	50,0	51,0	382,4	71,1	600,1
May	2 476 445	1 052,8	40,4	47,7	511,7	51,9	401,2
Iyun	3 435 215	1 335,7	42,5	48,6	774,7	54,1	415,9
Iyul	3 618 217	1 081,6	99,6	143,6	131,0	233,9	473,6

* O'tgan davrlar uchun ilgari e'lon qilingan ma'lumotlar qayta ko'rib chiqilgan

4.2.3-jadval

Tijorat banklari tomonidan jismoniy shaxslarga sotilgan chet el valyutasi hajmi

mln. AQSh dollari

Davr	Amalga oshirilgan operatsiyalar									
	soni	summasi	shundan:							
			100 AQSH dollarigacha	100-500 AQSh dollari	500-1000 AQSh dollari	1000-3000 AQSh dollari	3000-5000 AQSh dollari	5000-10000 AQSh dollari	10000-50000 AQSh dollari	50000 AQSh dollaridan yuqori
1	2	3	4	5	6	7	8	9	10	11
2021-yil	11 290 249	4 612,8	511,2	640,7	465,4	688,0	396,7	619,2	889,2	402,5
Yanvar	875 759	381,9	39,4	51,6	40,8	61,7	36,9	59,5	64,5	27,5
Fevral	845 757	306,7	38,6	47,6	32,8	49,0	28,7	38,9	49,1	22,0
Mart	933 286	333,4	42,9	52,5	35,0	50,4	28,3	40,9	54,8	28,7
Aprel	909 859	336,1	40,4	49,2	34,5	50,4	29,4	42,9	60,1	29,1
May	828 989	315,3	36,6	45,4	31,0	46,6	23,0	39,8	61,0	31,8
Iyun	874 171	345,5	39,3	52,5	36,6	53,2	30,0	41,4	67,3	25,1
Iyul	819 777	334,7	35,6	50,1	37,6	52,0	29,7	42,2	63,6	23,9
Avgust	940 443	412,7	42,7	51,7	41,0	62,2	37,7	58,4	87,0	31,8
Sentabr	884 914	358,6	41,2	47,3	35,9	54,4	33,3	51,4	69,9	25,1
Oktabr	1 057 977	437,8	48,9	59,0	42,5	62,3	36,4	60,6	90,2	37,9
Noyabr	1 155 756	497,4	52,2	65,0	47,3	72,4	40,8	66,3	98,6	54,8
Dekabr	1 163 560	552,9	53,6	68,6	50,5	73,3	42,4	76,8	123,1	64,7
2022-yil	7 876 973	4 679,1	321,0	467,2	429,0	659,8	433,0	732,4	1 036,6	600,0
Yanvar	1 114 787	613,6	44,6	69,6	59,5	82,9	49,8	87,7	122,2	97,3
Fevral	1 053 479	468,8	45,1	65,1	50,8	67,6	35,5	64,0	94,9	45,8
Mart	1 080 252	648,9	43,1	63,6	52,9	80,3	52,2	94,5	157,4	105,0
Aprel	1 033 901	499,7	39,0	61,3	49,9	67,5	38,6	69,6	111,3	62,4
May	1 121 998	608,1	43,9	60,6	60,2	88,9	51,8	81,4	130,7	90,5
Iyun	1 252 174	885,6	55,8	79,2	82,6	129,8	101,7	141,3	186,2	109,1
Iyul	1 220 381	954,3	49,5	67,8	73,1	142,7	103,4	194,0	233,9	89,9

4.2.4-jadval

Tijorat banklari tomonidan jismoniy shaxslardan sotib olingan va ularga sotilgan chet el valyutasi hajmi
(valyuta turlari bo'yicha)

Davr	Operatsiya turi	AQSh dollari	Yevro	Angliya funt sterlingi	Shveysariya franki	Yaponiya iyenasi	Rossiya rubli	Qozog'iston tengesi	Turk lirasi
1	2	3	4	5	6	7	8	9	10
2022-yil	sotib olish	6 638 362 289	21 575 479	697 817	136 639	15 567 932	4 636 298 810	131 488 526	1 655 122
	sotish	4 597 418 112	30 961 954	1 247 520	76 175	3 626 980	3 160 955 408	151 771 789	921 671
Yanvar	sotib olish	461 594 694	1 818 872	55 449	8 030	2 460 600	27 517 981	11 931 120	191 267
	sotish	610 385 181	2 336 372	102 873	2 190	16 100	31 921 273	19 997 800	41 175
Fevral	sotib olish	631 493 705	1 758 571	64 053	17 350	1 146 000	47 993 911	8 151 372	121 574
	sotish	464 859 274	2 900 227	72 806	13 571	22 000	40 160 450	19 053 440	49 901
Mart	sotib olish	996 354 699	3 043 017	120 900	15 052	1 691 200	668 119 728	16 482 035	360 613
	sotish	634 352 847	3 873 612	66 145	6 810	2 074 200	743 190 782	15 665 550	98 089
Aprel	sotib olish	1 121 269 700	3 766 892	107 554	29 635	1 998 712	2 184 661 943	17 866 632	263 931
	sotish	481 776 572	4 608 875	148 512	4 932	534 490	962 822 227	29 945 260	104 485
May	sotib olish	1 032 815 518	4 541 506	115 947	26 970	1 512 040	818 339 731	25 821 535	364 635
	sotish	584 761 228	4 996 190	281 032	17 570	728 000	1 075 806 519	25 382 148	165 626
Iyun	sotib olish	1 320 122 170	3 651 295	107 825	16 242	3 236 240	682 566 560	25 706 934	236 214
	sotish	874 922 953	6 826 828	342 677	25 030	93 050	165 844 352	21 864 075	252 447
Iyul	sotib olish	1 074 711 803	2 995 326	126 089	23 360	3 523 140	207 098 958	25 528 899	116 889
	sotish	946 360 058	5 419 850	233 475	6 072	159 140	141 209 806	19 863 516	209 948

V. KREDIT TASHKILOTLARI FAOLIYATINING ASOSIY KO'RSATKICHLARI**5.1. Umumiy ma'lumot**

5.1.1-jadval

Kredit tashkilotlari va ularning tarkibiy bo'linmalari soni

	01.01.22	01.02.22	01.03.22	01.04.22	01.05.22	01.06.22	01.07.22	01.08.22	01.09.22	01.10.22	01.11.22	01.12.22	01.01.23
1	2	3	4	5	6	7	8	9	10	11	12	13	14
1. Kredit tashkilotlari, jami*	177	178	179	181	181	182	185	187					
<i>shu jumladan:</i>													
Tijorat banklari, shundan:	33	33	33	33	33	33	33	33					
Davlat ulushi mavjud banklar	12	12	12	12	12	12	12	12					
Boshqa banklar	21	21	21	21	21	21	21	21					
Nobank kredit tashkilotlari, shundan:	144	145	146	148	148	149	152	154					
Mikrokredit tashkilotlari	70	71	71	71	71	72	74	75					
Lombardlar	73	73	74	76	76	76	77	78					
Ipotekani qayta moliyalashtirish tashkilotlari	1	1	1	1	1	1	1	1					
2. Tijorat banklari filiallari, jami	860	860	860	860	860	860	854	854					
3. Bank xizmatlari markazlari (xizmat ofislari va mini-banklar)	1 244	1 241	1 253	1 238	1 253	1 262	1 263	1 329					
4. 24/7 shoxobchalari	2 287	2 346	2 353	2 411	2 548	2 620	2 574	2 702					

* Tijorat banklarining va nobank kredit tashkilotlarining xorijiy davlatlarda filiallari mavjud emas

5.1.2-jadval

Tijorat banklari faoliyatining asosiy ko'rsatkichlari

mlrd. so'm

Sana	Aktivlar			Kreditlar			Depozitlar			Kapital		
	Jami	shundan:		Jami	shundan:		Jami	shundan:		Jami	shundan:	
		davlat ulushi mavjud banklar	boshqa banklar		davlat ulushi mavjud banklar	boshqa banklar		davlat ulushi mavjud banklar	boshqa banklar		davlat ulushi mavjud banklar	boshqa banklar
1	2	3	4	5	6	7	8	9	10	11	12	13
01.01.2021 y.	366 121,1	310 729,5	55 391,6	276 974,8	244 483,9	32 490,9	114 746,9	82 460,8	32 286,0	58 351,3	48 995,3	9 356,0
01.02.2021 y.	362 309,1	307 470,7	54 838,4	277 754,6	245 001,2	32 753,4	111 035,3	79 655,2	31 380,1	59 180,5	49 625,7	9 554,9
01.03.2021 y.	366 154,4	309 844,8	56 309,6	280 214,7	246 631,5	33 583,1	113 113,9	80 709,3	32 404,7	59 529,9	49 785,8	9 744,0
01.04.2021 y.	371 351,1	314 231,5	57 119,6	283 485,1	249 302,8	34 182,2	115 088,5	83 163,4	31 925,1	60 617,8	50 006,9	10 610,9
01.05.2021 y.	383 277,5	323 571,6	59 705,8	292 029,0	256 648,7	35 380,3	118 440,9	84 365,2	34 075,7	60 874,8	50 102,4	10 772,5
01.06.2021 y.	395 033,6	332 134,4	62 899,2	297 777,9	261 488,6	36 289,3	126 239,0	88 982,5	37 256,5	61 479,2	50 525,7	10 953,4
01.07.2021 y.	396 162,2	330 273,8	65 888,5	300 459,4	261 194,7	39 264,7	126 114,5	87 285,0	38 829,4	62 794,0	51 174,8	11 619,2
01.08.2021 y.	400 455,3	331 633,6	68 821,7	302 692,8	262 384,6	40 308,2	128 725,4	87 084,7	41 640,7	63 597,3	51 830,1	11 767,2
01.09.2021 y.	403 819,5	332 546,5	71 273,0	307 204,2	265 479,2	41 725,1	131 324,1	88 106,1	43 218,0	64 512,5	52 486,5	12 026,0
01.10.2021 y.	408 477,1	335 307,4	73 169,7	311 590,6	268 938,8	42 651,8	134 405,8	89 300,5	45 105,2	65 607,8	53 339,1	12 268,7
01.11.2021 y.	419 033,5	343 299,0	75 734,5	316 200,2	272 401,6	43 798,6	140 179,4	93 300,2	46 879,3	66 376,1	53 912,0	12 464,2
01.12.2021 y.	427 370,5	349 937,6	77 433,0	320 812,5	275 757,2	45 055,3	143 496,1	95 903,7	47 592,4	67 028,6	54 198,1	12 830,6
01.01.2022 y.	444 922,5	362 421,9	82 500,6	326 385,6	280 073,6	46 311,9	156 189,8	104 248,0	51 941,8	70 917,6	57 695,2	13 222,4
01.02.2022 y.	434 777,3	354 897,5	79 879,7	324 138,9	277 521,7	46 617,2	149 560,9	100 047,2	49 513,7	70 858,3	57 676,7	13 181,6
01.03.2022 y.	436 833,7	356 140,2	80 693,4	327 179,8	279 218,4	47 961,4	148 349,6	98 745,7	49 603,9	71 832,4	58 446,3	13 386,1
01.04.2022 y.	449 500,9	364 731,9	84 769,0	340 258,7	289 760,0	50 498,7	153 790,2	102 126,1	51 664,1	72 332,4	58 631,4	13 701,0
01.05.2022 y.	470 014,7	378 844,1	91 170,6	340 254,7	288 536,2	51 718,5	161 734,8	105 028,8	56 706,0	73 304,2	59 260,5	14 043,7
01.06.2022 y.	493 734,4	397 380,1	96 354,3	345 201,4	292 140,0	53 061,4	173 894,5	112 889,0	61 005,5	73 547,2	59 146,0	14 401,2
01.07.2022 y.	495 655,4	394 973,3	100 682,1	343 572,4	288 962,9	54 609,5	185 062,1	120 189,5	64 872,7	74 781,6	59 864,2	14 917,4
01.08.2022 y.	510 646,2	408 403,6	102 242,6	346 389,6	290 614,3	55 775,3	195 504,9	130 025,8	65 479,1	75 245,2	59 988,2	15 257,0

5.1.3-jadval

Bank tizimi ko'rsatkichlarining YaIMga nisbati*

mlrd. so'm

Ko'rsatkichlar nomi	01.01.2021 y.	01.01.2022 y.
1	2	3
YaIM (yillik)*	602 193,0	734 587,7
Bank aktivlari	366 121,1	444 922,5
Aktivlarning YaIMga nisbati, foizda	60,8	60,6
Kredit qo'yilmalari	276 974,8	326 385,6
Kredit qo'yimlarining YaIMga nisbati, foizda	46,0	44,4
Depozitlar	114 746,9	156 189,8
Depozitlarning YaIMga nisbati, foizda	19,1	21,3
Kapital	58 351,3	70 917,6
Kapitalning YaIMga nisbati, foizda	9,7	9,7

* O'zbekiston Respublikasi Davlat statistika qo'mitasining ma'lumotlari asosida

5.1.4-jadval

Bank tizimi bo'yicha kapital yetarliligi ko'rsatkichlari

Sana	I darajali kapital		Asosiy kapital		Qo'shimcha kapital		II darajali kapital		Jami regulyativ kapital		Kapital yetarliligi ko'rsatkichi, foizda	I darajali kapital yetarliligi ko'rsatkichi, foizda
	mlrd. so'm	ulushi, foizda	mlrd. so'm	ulushi, foizda	mlrd. so'm	ulushi, foizda	mlrd. so'm	ulushi, foizda	mlrd. so'm	ulushi, foizda		
1	2	3	4	5	6	7	8	9	10	11	12	13
01.01.2021 y.	48 140,5	82,8	48 027,7	82,6	112,8	0,2	10 021,5	17,2	58 162,0	100,0	18,4	15,2
01.02.2021 y.	53 414,6	90,1	53 296,7	89,9	117,9	0,2	5 844,3	9,9	59 258,8	100,0	18,5	16,7
01.03.2021 y.	52 727,4	89,4	52 602,4	89,2	125,0	0,2	6 245,5	10,6	58 972,9	100,0	18,4	16,4
01.04.2021 y.	53 856,5	89,1	53 704,9	88,9	151,6	0,3	6 579,8	10,9	60 436,4	100,0	18,4	16,4
01.05.2021 y.	53 553,2	88,4	53 391,6	88,2	161,6	0,3	7 008,6	11,6	60 561,8	100,0	17,8	15,7
01.06.2021 y.	53 420,1	87,5	53 229,3	87,2	190,8	0,3	7 598,4	12,5	61 018,6	100,0	17,4	15,3
01.07.2021 y.	54 698,4	86,9	54 503,0	86,6	195,4	0,3	8 210,8	13,1	62 909,1	100,0	17,7	15,4
01.08.2021 y.	54 465,6	85,7	54 270,2	85,4	195,4	0,3	9 086,3	14,3	63 551,8	100,0	17,5	15,0
01.09.2021 y.	54 820,2	85,3	54 624,9	85,0	195,4	0,3	9 409,9	14,7	64 230,1	100,0	17,5	14,9
01.10.2021 y.	55 296,7	84,6	55 101,3	84,3	195,4	0,3	10 057,0	15,4	65 353,7	100,0	17,4	14,8
01.11.2021 y.	55 422,5	84,0	55 227,2	83,7	195,4	0,3	10 537,1	16,0	65 959,6	100,0	17,2	14,5
01.12.2021 y.	55 443,5	83,3	55 248,1	83,0	195,4	0,3	11 118,1	16,7	66 561,6	100,0	17,0	14,2
01.01.2022 y.	58 624,2	83,5	58 428,9	83,2	195,4	0,3	11 566,8	16,5	70 191,1	100,0	17,5	14,6
01.02.2022 y.	64 302,4	89,2	64 107,0	88,9	195,4	0,3	7 801,8	10,8	72 104,1	100,0	17,4	15,5
01.03.2022 y.	65 785,8	88,4	65 590,5	88,1	195,4	0,3	8 633,1	11,6	74 418,9	100,0	17,6	15,6
01.04.2022 y.	65 465,2	86,0	65 269,8	85,7	195,4	0,3	10 677,0	14,0	76 142,1	100,0	17,6	15,2
01.05.2022 y.	65 887,6	86,3	65 692,2	86,0	195,4	0,3	10 471,8	13,7	76 359,4	100,0	17,1	14,7
01.06.2022 y.	65 774,0	85,6	65 578,6	85,4	195,4	0,3	11 042,0	14,4	76 816,0	100,0	16,7	14,3
01.07.2022 y.	65 819,0	84,7	65 623,6	84,5	195,4	0,3	11 865,5	15,3	77 684,5	100,0	17,0	14,4
01.08.2022 y.	65 630,7	84,0	65 435,3	83,7	195,4	0,3	12 505,9	16,0	78 136,6	100,0	16,7	14,0

5.1.5-jadval

Bank tizimi likvidlilik ko'rsatkichlari

Sana	Yuqori likvidli aktivlar, mlrd. so'm	Yuqori likvidli aktivlarning jami aktivlarga nisbati, foizda	Likvidlilikni qoplash me'yorini koeffitsienti, foizda (minimal talab - 100 foiz)	Sof barqaror moliyalashtirish me'yorini, foizda (minimal talab - 100 foiz)	Lahzali likvidlilik koeffitsienti, foizda (minimal talab - 25 foiz)
1	2	3	4	5	6
01.01.2021 y.	50 475,7	14,2	224,5	109,9	67,4
01.02.2021 y.	46 194,2	13,2	135,3	110,3	66,8
01.03.2021 y.	47 573,1	13,4	143,0	111,5	67,4
01.04.2021 y.	49 640,2	13,8	152,0	111,8	71,6
01.05.2021 y.	54 551,8	14,8	155,1	112,4	73,7
01.06.2021 y.	60 561,7	15,9	160,8	113,5	78,0
01.07.2021 y.	59 552,8	15,6	157,9	113,7	86,3
01.08.2021 y.	56 550,5	14,6	155,7	115,1	89,2
01.09.2021 y.	55 583,4	14,2	152,4	113,7	90,6
01.10.2021 y.	57 062,8	14,4	156,3	112,7	89,9
01.11.2021 y.	60 982,3	15,1	167,3	113,2	95,5
01.12.2021 y.	62 116,8	15,0	173,8	114,0	97,9
01.01.2022 y.	75 992,2	17,7	189,6	115,4	99,3
01.02.2022 y.	65 675,6	15,6	169,5	115,4	107,3
01.03.2022 y.	64 394,2	15,2	171,4	115,4	106,7
01.04.2022 y.	63 920,3	14,7	162,0	113,3	92,0
01.05.2022 y.	80 533,0	17,7	187,5	114,2	96,8
01.06.2022 y.	91 101,8	19,1	195,8	114,6	99,8
01.07.2022 y.	97 150,8	20,2	208,7	116,1	103,8
01.08.2022 y.	105 752,6	21,3	256,1	117,7	107,7

5.1.6-jadval

Bank tizimi daromad va xarajatlari

(yil boshidan)

mlrd. so'm

Sana	Foizli daromadlar	Foizli xarajatlari	Foizli marja	Foizsiz daromadlar	Foizsiz xarajatlari	Operatsion xarajatlari	Foizsiz daromad (zarar)	Kredit va lizing bo'yicha ko'rilishi mumkin bo'lgan zararlarni baholash	Boshqa aktivlar bo'yicha ko'rilishi mumkin bo'lgan zararlarni baholash	Soliq to'langunga qadar sof foyda (zarar)	Foyda solig'ini to'lash xarajatlari	Sof foyda (zarar)
1	2	3	4	5	6	7	8	9	10	11	12	13
2021-yil												
Yanvar	3 614,9	2 264,9	1 350,0	1 958,1	226,9	557,7	1 173,5	1 551,7	15,3	956,5	132,6	823,9
Fevral	6 898,0	4 380,4	2 517,6	3 664,8	466,5	1 238,3	1 959,9	2 914,5	107,8	1 455,2	239,9	1 215,3
Mart	10 712,7	6 810,5	3 902,2	5 444,8	1 054,0	2 069,6	2 321,1	4 280,1	114,3	1 828,9	356,0	1 472,8
Aprel	14 379,7	9 193,3	5 186,4	7 685,6	1 703,8	2 863,2	3 118,6	5 912,2	138,0	2 254,7	528,2	1 726,6
May	18 331,3	11 743,6	6 587,6	8 923,8	2 010,8	3 812,2	3 100,7	6 586,7	170,4	2 931,3	629,9	2 301,4
Iyun	22 293,8	14 308,1	7 985,7	10 163,4	2 377,9	4 740,0	3 045,5	7 121,5	103,7	3 806,0	771,1	3 034,9
Iyul	26 348,1	16 953,0	9 395,1	11 198,6	2 717,8	5 750,9	2 730,0	7 469,8	246,7	4 408,6	927,1	3 481,5
Avgust	30 214,3	19 660,9	10 553,4	12 348,2	3 182,8	6 709,6	2 455,8	7 753,2	284,5	4 971,5	1 098,5	3 873,0
Sentabr	34 306,7	22 294,2	12 012,6	13 372,3	3 492,3	7 546,3	2 333,7	8 205,6	298,9	5 841,7	1 223,3	4 618,4
Oktabr	38 517,1	25 059,4	13 457,7	14 432,4	3 823,5	8 607,9	2 001,0	8 654,6	311,1	6 493,1	1 370,9	5 122,2
Noyabr	42 841,2	27 902,4	14 938,8	15 730,1	4 321,2	9 512,1	1 896,8	9 401,3	325,1	7 109,2	1 448,1	5 661,0
Dekabr	47 391,6	30 796,2	16 595,4	17 250,9	4 944,3	10 997,8	1 308,8	12 221,0	332,6	5 350,6	1 465,3	3 885,3
2022-yil												
Yanvar	5 465,5	2 932,4	2 533,1	3 259,7	421,3	798,4	2 040,0	3 258,2	364,5	950,4	169,5	780,9
Fevral	9 595,9	5 647,7	3 948,2	5 259,3	891,0	1 675,3	2 692,9	4 338,9	629,9	1 672,3	329,3	1 342,9
Mart	14 285,0	8 740,3	5 544,7	8 393,4	2 228,0	2 755,5	3 409,9	5 590,9	806,9	2 556,9	659,8	1 897,0
Aprel	19 101,7	11 914,9	7 186,9	11 461,4	3 293,3	3 894,6	4 273,6	6 687,8	1 154,9	3 617,7	855,6	2 762,1
May	24 330,4	15 219,8	9 110,5	14 383,1	4 470,3	4 941,1	4 971,7	7 413,7	2 112,7	4 555,9	1 117,7	3 438,2
Iyun	29 553,0	18 489,8	11 063,2	17 608,0	5 471,7	6 108,1	6 028,1	8 568,6	2 365,7	6 157,1	1 401,9	4 755,2
Iyul	35 430,9	21 812,2	13 618,7	20 413,1	6 540,1	7 426,3	6 446,7	10 176,6	2 884,2	7 004,6	1 686,0	5 318,6

5.1.7-jadval

Bank tizimi daromadlilik ko'rsatkichlari

Sana	Soliq to'langunga qadar sof foydaning jami aktivlarga nisbati (ROA)	Sof foydaning jami kapitalga nisbati (ROE)	Sof foizli daromadlarning jami aktivlarga nisbati	Kreditlar bo'yicha olingan sof foizli daromadlarning jami kredit qo'yilmalariga nisbati	Sof foizli daromadlarning jami majburiyatlarga nisbati	Sof foizli marjaning jami aktivlarga nisbati
1	2	3	4	5	6	7
01.01.2021 y.	2,2	10,3	3,8	5,1	4,6	4,5
01.02.2021 y.	3,2	16,8	4,5	5,8	5,3	4,4
01.03.2021 y.	2,4	12,4	4,1	5,4	4,9	4,1
01.04.2021 y.	2,0	9,9	4,2	5,5	5,0	4,2
01.05.2021 y.	1,8	8,7	4,1	5,3	4,8	4,2
01.06.2021 y.	1,9	9,2	4,0	5,3	4,7	4,2
01.07.2021 y.	2,0	10,0	4,0	5,4	4,8	4,2
01.08.2021 y.	2,0	9,8	4,0	5,3	4,8	4,2
01.09.2021 y.	1,9	9,5	4,0	5,2	4,7	4,1
01.10.2021 y.	2,0	10,0	4,0	5,3	4,8	4,2
01.11.2021 y.	2,0	9,9	3,9	5,1	4,6	4,2
01.12.2021 y.	2,0	9,9	3,8	5,1	4,5	4,2
01.01.2022 y.	1,3	6,1	3,7	5,1	4,4	4,2
01.02.2022 y.	2,6	13,2	7,0	9,4	8,4	6,9
01.03.2022 y.	2,3	11,3	5,4	7,2	6,5	5,4
01.04.2022 y.	2,3	10,6	4,9	6,5	5,9	5,0
01.05.2022 y.	2,4	11,5	4,6	6,3	5,4	4,8
01.06.2022 y.	2,4	11,4	4,4	6,3	5,2	4,8
01.07.2022 y.	2,7	13,1	4,5	6,4	5,3	4,8
01.08.2022 y.	2,6	12,5	4,6	6,7	5,4	5,0

5.1.8-jadval

2022-yilda bank tizimining moliyaviy barqarorlik ko'rsatkichlari
(davr oxiriga)

mlrd. so'm

Ko'rsatkichlar nomi	Yan.	Fev.	Mart	Apr.	May	Iyun	Iyul	Avg.	Sen.	Okt.	Noy.	Dek.
1	2	3	4	5	6	7	8	9	10	11	12	13
Regulyativ kapitalning tavakkalchilikni hisobga olgan holdagi aktivlarning umumiy summasiga nisbati	17,4	17,6	17,6	17,1	16,7	17,0	16,7					
Regulyativ kapital	72 104	74 419	76 142	76 359	76 816	77 684	78 137					
Tavakkalchilikni hisobga olgan holdagi aktivlarning umumiy summasi	414 538	422 106	432 016	447 382	459 303	456 857	469 156					
I darajali kapitalning tavakkalchilikni hisobga olgan holdagi aktivlarning umumiy summasiga nisbati	15,5	15,6	15,2	14,7	14,3	14,4	14,0					
I darajali kapital	64 302	65 786	65 465	65 888	65 774	65 819	65 631					
Tavakkalchilikni hisobga olgan holdagi aktivlarning umumiy summasi	414 538	422 106	432 016	447 382	459 303	456 857	469 156					
Zahiralar chegirilgan holda muammoli kreditlar va mikroqarzlarning regulyativ kapitalga nisbati	13,5	14,0	13,9	15,9	15,6	13,8	13,2					
Zaxiralar chegirilgan holdagi muammoli kreditlar va mikroqarzlar	9 758	10 412	10 549	12 142	11 951	10 700	10 293					
Regulyativ kapital	72 104	74 419	76 142	76 359	76 816	77 684	78 137					
I darajali asosiy kapitalning tavakkalchilikni hisobga olgan holdagi aktivlarning umumiy summasiga nisbati	15,5	15,5	15,1	14,7	14,3	14,4	13,9					
I darajali asosiy kapital	64 107	65 590	65 270	65 692	65 579	65 624	65 435					
Tavakkalchilikni hisobga olgan holdagi aktivlarning umumiy summasi	414 538	422 106	432 016	447 382	459 303	456 857	469 156					
I darajali kapitalning jami aktivlar summasiga nisbati	14,8	15,1	14,6	14,0	13,3	13,3	12,9					
I darajali kapital	64 302	65 786	65 465	65 888	65 774	65 819	65 631					
Jami aktivlar	434 777	436 834	449 501	470 013	493 734	495 655	510 646					
Muammoli kreditlarning jami kreditlar va mikroqarzlarga nisbati	5,3	5,2	4,9	5,2	5,2	4,8	4,8					
Muammoli kreditlar va mikroqarzlar	17 294	17 212	16 831	18 028	18 282	16 795	16 936					
Jami kreditlar va mikroqarzlar	328 683	331 796	345 280	345 296	350 582	348 765	351 687					

Ko'rsatkichlar nomi	Yan.	Fev.	Mart	Apr.	May	Iyun	Iyul	Avg.	Sen.	Okt.	Noy.	Dek.
1	2	3	4	5	6	7	8	9	10	11	12	13
Maxsus zaxiralarning muammoli kreditlar va mikroqarzlarga nisbati	43,6	39,5	37,3	32,6	34,6	36,3	39,2					
Maxsus zahiralar	7 536	6 800	6 282	5 886	6 331	6 095	6 643					
Muammoli kreditlar va mikroqarzlilar	17 294	17 212	16 831	18 028	18 282	16 795	16 936					
Aktivlar rentabelligi	2,5	2,3	2,3	2,4	2,4	2,7	2,6					
Soliq to'lagunga qadar sof foyda	11 161	10 034	10 227	10 853	10 934	12 314	12 008					
Jami aktivlar (mazkur davr uchun o'rtacha)	440 848	438 844	447 212	447 210	454 964	463 360	467 010					
Kapital rentabelligi	12,8	11,3	10,6	11,5	11,4	13,1	12,5					
Sof foyda	9 126	8 058	7 588	8 286	8 252	9 510	9 118					
Jami kapital (mazkur davr uchun o'rtacha)	71 122	71 203	71 625	71 849	72 132	72 677	72 852					
Foizli marjaning yalpi daromadga nisbati	43,7	42,9	39,8	38,5	38,8	38,6	40,0					
Foizli marja	2 533	3 948	5 545	7 187	9 111	11 063	13 619					
Yalpi daromad	5 793	9 207	13 938	18 648	23 494	28 671	34 032					
Foizsiz xarajatlarning yalpi daromadga nisbati	21,1	27,9	35,8	38,5	40,1	40,4	41,0					
Foizsiz xarajatlar	1 220	2 566	4 984	7 188	9 411	11 580	13 966					
Yalpi daromad	5 793	9 207	13 938	18 648	23 494	28 671	34 032					
Likvid aktivlarning jami aktivlarga nisbati	16,9	17,1	16,2	19,0	19,8	21,6	23,2					
Likvid aktivlar	73 454	74 560	73 041	89 164	97 570	107 226	118 646					
Jami aktivlar	434 777	436 834	449 501	470 013	493 734	495 655	510 646					
Likvid aktivlarning qisqa muddatli majburiyatlarga nisbati	44,3	44,9	42,4	46,4	46,0	50,4	52,9					
Likvid aktivlar	73 454	74 560	73 041	89 164	97 570	107 226	118 646					
Qisqa muddatli majburiyatlar	165 872	165 988	172 091	192 293	211 920	212 588	224 494					
Likvidlilikni qoplash me'yori koeffitsienti	169,5	171,4	162,0	187,5	195,8	208,7	256,1					
Yuqori likvidli aktivlar	66 333	66 758	64 942	81 510	90 849	97 117	105 822					
Keyingi 30 kun ichida sof chiqim	39 129	38 946	40 087	43 481	46 393	46 536	41 314					
Sof barqaror moliyalashtirish me'yori	115,4	115,4	113,3	114,2	114,6	116,1	117,7					
Barqaror moliyalashtirishning mavjud summasi	318 667	320 642	329 037	335 408	345 391	346 844	353 500					
Barqaror moliyalashtirishning zarur summasi	276 181	277 969	290 386	293 714	301 309	298 684	300 310					

Ko'rsatkichlar nomi	Yan.	Fev.	Mart	Apr.	May	Iyun	Iyul	Avg.	Sen.	Okt.	Noy.	Dek.
1	2	3	4	5	6	7	8	9	10	11	12	13
Sof ochiq valyuta mavqeining jami regulyativ kapitalga nisbati	4,4	4,5	7,2	5,4	3,9	3,3	3,4					
Sof ochiq valyuta mavqei	3 167	3 324	5 463	4 134	3 033	2 547	2 623					
Regulyativ kapital	72 104	74 419	76 142	76 359	76 816	77 684	78 137					
Qo'shimcha ko'rsatkichlar												
Tijorat banklari												
Yirik tavakkalchilik hajmining I darajali regulyativ kapitalga nisbati	184,5	181,1	196,1	199,9	202,2	195,8	207,9					
Yirik tavakkalchilik hajmi	118 667	119 107	128 384	131 693	133 003	128 852	136 418					
I darajali kapital	64 302	65 786	65 465	65 888	65 774	65 819	65 631					
Geografik jihatdan taqsimlangan kreditlarning jami kreditlarga nisbati												
Geografik jihatdan taqsimlangan kreditlarning jami kreditlarga nisbati: milliy iqtisod	100,0	100,0	100,0	100,0	99,9	100,0	99,9					
Milliy iqtisodga berilgan kreditlar	328 584	331 697	345 164	345 199	350 344	348 670	351 473					
Geografik jihatdan taqsimlangan kreditlarning jami kreditlarga nisbati: Osiyoning bozor iqtisodi shakllanayotgan va rivojlanayotgan mamlakatlari	0,0	0,0	0,0	0,0	0,1	0,0	0,1					
Osiyoning bozor iqtisodi shakllanayotgan va rivojlanayotgan mamlakatlari ajratilgan kreditlar	98	98 350	115 892	97 453	237 164	94 892	213 219					
Jami kreditlar va mikroqarzarlar	328 683	331 796	345 280	345 296	350 582	348 765	351 687					
Aktivlardagi moliyaviy hosilaviy instrumentlar yalpi mavqeining jami regulyativ kapitalga nisbati	0,2	0,2	0,3	0,3	0,2	0,2	0,2					
Aktivlardagi moliyaviy hosilaviy instrumentlar yalpi mavqei	161	154 015	241 632	196 699	158 224	165 129	144 872					
Regulyativ kapital	72 104	74 419	76 142	76 359	76 816	77 684	78 137					
Majburiyatlardagi moliyaviy hosilaviy instrumentlar yalpi mavqeining jami kapitalga nisbati	0,3	0,3	0,3	0,3	0,3	0,3	0,3					
Majburiyatlardagi moliyaviy hosilaviy instrumentlar yalpi mavqei	209	203 233	224 346	226 994	221 274	251 715	246 577					

Ko'rsatkichlar nomi	Yan.	Fev.	Mart	Apr.	May	Iyun	Iyul	Avg.	Sen.	Okt.	Noy.	Dek.
1	2	3	4	5	6	7	8	9	10	11	12	13
Regulyativ kapital	72 104	74 419	76 142	76 359	76 816	77 684	78 137					
Tijorat operatsiyalaridan olingan foydaning yalpi daromadga nisbati	6,1	8,4	17,5	22,5	25,2	10,9	25,1					
Tijorat operatsiyalaridan olingan foyda (zarar)	353	775 701	2 441	4 195	5 924	3 120	8 554					
Yalpi daromad	5 793	9 207	13 938	18 648	23 494	28 671	34 032					
Xodimlarga qilingan xarajatlarning foizsiz xarajatlarga nisbati	38,4	39,8	34,8	33,6	32,7	32,9	33,3					
Xodimlarga qilingan xarajatlar	469	1 020	1 736	2 414	3 074	3 809	4 646					
Foizsiz xarajatlar	1 220	2 566	4 984	7 188	9 411	11 580	13 966					
Mijozlar depozitlarining jami kreditlarga (banklararo kreditlardan tashqari) nisbati	41,3	40,6	41,0	42,7	44,3	46,4	46,1					
Mijozlar depozitlari	135 187	134 171	140 780	146 834	154 623	161 129	161 375					
Jami kreditlar va mikroqarzarlar (banklararo kreditlardan tashqari)	327 170	330 290	343 685	343 811	348 991	347 348	350 362					
Xorijiy valyutada berilgan kreditlarning jami kreditlarga nisbati	48,8	48,6	49,3	48,2	47,7	47,5	47,2					
Xorijiy valyutada berilgan kreditlar	160 338	161 347	170 303	166 306	167 288	165 713	165 982					
Jami kreditlar va mikroqarzarlar	328 683	331 796	345 280	345 296	350 582	348 765	351 687					
Xorijiy valyutadagi majburiyatlarning jami majburiyatlarga nisbati	56,7	57,0	58,3	56,8	57,4	57,6	58,7					
Xorijiy valyutadagi majburiyatlar	206 194	207 904	219 705	225 233	241 008	242 271	255 624					
Jami majburiyatlar	363 758	364 847	376 927	396 512	420 029	420 874	435 256					
Xususiy sektorga ajratilgan kreditlarning o'sishi	99,7	101,9	103,8	100,5	102,3	101,8	101,2					
Xususiy sektorga ajratilgan kreditlar va mikroqarzarlar	249 706	254 435	264 187	265 557	270 276	275 178	273 484					
Ko'chmas mulk bozori												
Turar-joy ko'chmas mulkka berilgan kreditlarning jami ajratilgan kreditlarga nisbati	11,0	11,2	11,0	11,2	11,3	11,6	11,8					
Turar-joy ko'chmas mulkka berilgan kreditlar	36 285	37 083	37 820	38 826	39 637	40 627	41 430					
Jami kreditlar va mikroqarzarlar	328 683	331 796	345 280	345 296	350 582	348 765	351 687					

5.1.9-jadval

Tijorat banklarining muammoli kreditlari (NPL)

mlrd. so'm

Sana	Kreditlar			Muammoli kreditlar (NPL)			Muammoli kreditlarning jami kreditlardagi ulushi, foizda		
	Jami	shundan:		Jami	shundan:		Jami	shundan:	
		davlat ulushi mavjud banklar	boshqa banklar		davlat ulushi mavjud banklar	boshqa banklar		davlat ulushi mavjud banklar	boshqa banklar
1	2	3	4	5	6	7	8	9	10
01.01.2021 y.	276 974,8	244 483,9	32 490,9	5 784,8	5 167,6	617,2	2,1	2,1	1,9
01.02.2021 y.	277 754,6	245 001,2	32 753,4	7 487,0	6 858,1	628,9	2,7	2,8	1,9
01.03.2021 y.	280 214,7	246 631,5	33 583,1	7 844,3	7 226,1	618,2	2,8	2,9	1,8
01.04.2021 y.	283 485,1	249 302,8	34 182,2	10 177,9	8 440,9	1 737,0	3,6	3,4	5,1
01.05.2021 y.	292 029,0	256 648,7	35 380,3	12 932,7	11 188,0	1 744,7	4,4	4,4	4,9
01.06.2021 y.	297 777,9	261 488,6	36 289,3	14 006,7	12 214,4	1 792,3	4,7	4,7	4,9
01.07.2021 y.	300 459,4	261 194,7	39 264,7	16 793,7	14 718,1	2 075,6	5,6	5,6	5,3
01.08.2021 y.	302 692,8	262 384,6	40 308,2	18 888,5	16 715,1	2 173,4	6,2	6,4	5,4
01.09.2021 y.	307 204,2	265 479,2	41 725,1	18 474,2	16 310,8	2 163,5	6,0	6,1	5,2
01.10.2021 y.	311 590,6	268 938,8	42 651,8	18 126,0	15 844,9	2 281,0	5,8	5,9	5,3
01.11.2021 y.	316 200,2	272 401,6	43 798,6	18 017,0	15 670,4	2 346,6	5,7	5,8	5,4
01.12.2021 y.	320 812,5	275 757,2	45 055,3	18 392,1	16 117,8	2 274,2	5,7	5,8	5,0
01.01.2022 y.	326 385,6	280 073,6	46 311,9	16 974,0	15 068,8	1 905,2	5,2	5,4	4,1
01.02.2022 y.	324 138,9	277 521,7	46 617,2	17 476,6	15 522,1	1 954,5	5,4	5,6	4,2
01.03.2022 y.	327 179,8	279 218,4	47 961,4	17 211,7	15 289,8	1 921,9	5,3	5,5	4,0
01.04.2022 y.	340 258,7	289 760,0	50 498,7	16 830,8	14 972,8	1 858,0	4,9	5,2	3,7
01.05.2022 y.	340 254,7	288 536,2	51 718,5	18 084,1	15 926,5	2 157,6	5,3	5,5	4,2
01.06.2022 y.	345 201,4	292 140,0	53 061,4	18 282,2	16 077,9	2 204,3	5,3	5,5	4,2
01.07.2022 y.	343 572,4	288 962,9	54 609,5	16 794,9	14 535,2	2 259,8	4,9	5,0	4,1
01.08.2022 y.	346 389,6	290 614,3	55 775,3	16 935,7	14 567,8	2 368,0	4,9	5,0	4,2

5.1.10-jadval

Bank tizimining taqqoslama ko'rsatkichlari

mlrd. so'm

Ko'rsatkichlar nomi	Jami	shundan:	
		davlat ulushi mavjud banklar	boshqa banklar
1	2	3	4
01.01.2022 y.			
Aktivlarning majburiyatlarga nisbati, foizda	119,0	118,9	119,1
Aktivlar	444 922,5	362 421,9	82 500,6
Majburiyatlar	374 004,9	304 726,7	69 278,2
Kreditlarning depozitlarga nisbati, foizda	209,0	268,7	89,2
Kreditlar	326 385,6	280 073,6	46 311,9
Depozitlar	156 189,8	104 248,0	51 941,8
01.02.2022 y.			
Aktivlarning majburiyatlarga nisbati, foizda	119,5	119,4	119,8
Aktivlar	434 777,3	354 897,5	79 879,7
Majburiyatlar	363 919,0	297 220,9	66 698,1
Kreditlarning depozitlarga nisbati, foizda	214,3	277,4	119,8
Kreditlar	357 401,4	277 521,7	79 879,7
Depozitlar	166 745,3	100 047,2	66 698,1
01.03.2022 y.			
Aktivlarning majburiyatlarga nisbati, foizda	119,7	119,6	119,9
Aktivlar	436 833,7	356 140,2	80 693,4
Majburiyatlar	365 001,7	297 694,0	67 307,7
Kreditlarning depozitlarga nisbati, foizda	220,5	282,8	96,7
Kreditlar	327 179,8	279 218,4	47 961,4
Depozitlar	148 349,6	98 745,7	49 603,9
01.04.2022 y.			
Aktivlarning majburiyatlarga nisbati, foizda	119,2	119,2	119,3
Aktivlar	449 500,9	364 731,9	84 769,0
Majburiyatlar	377 168,5	306 100,4	71 068,1
Kreditlarning depozitlarga nisbati, foizda	221,2	283,7	97,7
Kreditlar	340 258,7	289 760,0	50 498,7
Depozitlar	153 790,2	102 126,1	51 664,1
01.05.2022 y.			
Aktivlarning majburiyatlarga nisbati, foizda	118,5	118,5	118,2
Aktivlar	470 014,7	378 844,1	91 170,6
Majburiyatlar	396 710,5	319 583,6	77 126,9
Kreditlarning depozitlarga nisbati, foizda	210,4	274,7	91,2
Kreditlar	340 254,7	288 536,2	51 718,5
Depozitlar	161 734,8	105 028,8	56 706,0

Ko'rsatkichlar nomi	Jami	shundan:	
		davlat ulushi mavjud banklar	boshqa banklar
1	2	3	4
01.06.2022 y.			
Aktivlarning majburiyatlarga nisbati, foizda	117,5	117,5	117,6
Aktivlar	493 734,4	397 380,1	96 354,3
Majburiyatlar	420 187,1	338 234,1	81 953,1
Kreditlarning depozitlarga nisbati, foizda	198,5	258,8	87,0
Kreditlar	345 201,4	292 140,0	53 061,4
Depozitlar	173 894,5	112 889,0	61 005,5
01.07.2022 y.			
Aktivlarning majburiyatlarga nisbati, foizda	117,8	117,9	117,4
Aktivlar	495 655,4	394 973,3	100 682,1
Majburiyatlar	420 873,8	335 109,1	85 764,7
Kreditlarning depozitlarga nisbati, foizda	185,7	240,4	84,2
Kreditlar	343 572,4	288 962,9	54 609,5
Depozitlar	185 062,1	120 189,5	64 872,7
01.08.2022 y.			
Aktivlarning majburiyatlarga nisbati, foizda	117,3	117,2	117,5
Aktivlar	510 646,2	408 403,6	102 242,6
Majburiyatlar	435 401,0	348 415,4	86 985,6
Kreditlarning depozitlarga nisbati, foizda	177,2	223,5	85,2
Kreditlar	346 389,6	290 614,3	55 775,3
Depozitlar	195 504,9	130 025,8	65 479,1

5.1.11-jadval

Tijorat banklari jamlanma balansi

Ko'rsatkichlar nomi	01.01.2021 y.		01.08.2021 y.		01.01.2022 y.		01.08.2022 y.	
	mlrd. so'm	ulushi, foizda	mlrd. so'm	ulushi, foizda	mlrd. so'm	ulushi, foizda	mlrd. so'm	ulushi, foizda
1	2	3	4	5	6	7	8	9
Aktivlar								
Kassadagi naqd pul va boshqa to'lov hujjatlari	9 734,6	2,7	10 037,4	2,5	10 686,3	2,4	14 315,3	2,8
Markaziy bankdagi mablag'lar	18 851,4	5,1	18 811,7	4,7	31 514,6	7,1	32 045,1	6,3
Boshqa banklardagi mablag'lar - rezidentlar	13 146,0	3,6	12 634,9	3,2	13 302,5	3,0	14 372,9	2,8
Boshqa banklardagi mablag'lar - norezidentlar	21 700,5	5,9	23 860,5	6,0	25 074,0	5,6	54 271,2	10,6
Investitsiyalar va boshqa qimmatli qog'ozlar	9 447,7	2,6	15 554,6	3,9	19 633,7	4,4	28 612,7	5,6
Mijozlarning moliyaviy instrumentlar bo'yicha majburiyatlari	1 575,9	0,4	810,6	0,2	1 251,0	0,3	1 127,8	0,2
Kredit qo'yilmalari, sof	270 212,8	73,8	293 440,9	73,3	316 382,4	71,1	335 491,8	65,7
Asosiy vositalar, sof	8 314,2	2,3	9 567,9	2,4	11 031,9	2,5	12 173,2	2,4
Aktivlar bo'yicha hisoblangan foizlar	7 881,6	2,2	9 258,8	2,3	9 387,1	2,1	11 447,7	2,2
Bankning boshqa xususiy mulklari	1 131,2	0,3	1 115,2	0,3	1 339,4	0,3	1 664,0	0,3
Boshqa aktivlar	4 125,1	1,1	5 362,8	1,3	5 319,6	1,2	5 124,5	1,0
Jami aktivlar	366 121,1	100,0	400 455,3	100,0	444 922,5	100,0	510 646,2	100,0
Majburiyatlar								
Depozitlar	114 746,9	37,3	128 725,4	38,2	156 189,8	41,8	195 504,9	44,9
Markaziy bankning hisobvaraqlari	1 089,2	0,4	1 127,0	0,3	708,8	0,2	681,4	0,2
Boshqa banklarning mablag'lari - rezidentlar	13 001,4	4,2	12 479,6	3,7	13 288,6	3,6	15 357,7	3,5
Boshqa banklarning mablag'lari - norezidentlar	3 175,4	1,0	3 238,5	1,0	4 670,8	1,2	27 969,4	6,4
Olingan kreditlar va lizing	151 704,0	49,3	168 330,5	50,0	173 750,3	46,5	168 681,6	38,7
Chiqarilgan qimmatli qog'ozlar	9 523,0	3,1	10 418,8	3,1	10 612,7	2,8	10 680,0	2,5
Subordinar qarzlilar	3 999,5	1,3	4 201,7	1,2	4 248,5	1,1	5 356,8	1,2
To'lanishi lozim bo'lgan hisoblangan foizlar	3 714,8	1,2	3 617,6	1,1	3 960,0	1,1	4 618,2	1,1
Boshqa majburiyatlar	6 815,6	2,2	4 718,9	1,4	6 575,4	1,8	6 550,8	1,5
Jami majburiyatlar	307 769,9	100,0	336 858,0	100,0	374 004,9	100,0	435 401,0	100,0
Kapital								
Ustav kapitali	44 655,8	76,5	46 654,9	73,4	54 760,0	77,2	57 209,0	76,0
Qo'shimcha kapital	434,6	0,7	496,8	0,8	675,5	1,0	863,8	1,1
Zaxira kapitali	5 205,9	8,9	6 114,2	9,6	8 452,2	11,9	6 603,7	8,8
Taqsimlanmagan foyda	8 055,0	13,8	10 331,4	16,2	7 029,9	9,9	10 568,7	14,0
Jami kapital	58 351,3	100,0	63 597,3	100,0	70 917,6	100,0	75 245,2	100,0

5.1.12-jadval

Tijorat banklari faoliyatining aktivlar miqdori bo'yicha guruhlashtirilgan alohida ko'rsatkichlari
(2022-yil 1-avgust holatiga)

mlrd. so'm

Ko'rsatkichlar nomi	Jami		Aktivlar miqdori bo'yicha guruhlashtirilgan tijorat banklari taqsimoti							
			3 trln. so'mgacha		3 trln. so'mdan 10 trln. so'mgacha		10 trln. so'mdan 30 trln. so'mgacha		30 trln. so'm va undan yuqori	
	banklar soni	summa	banklar soni	summa	banklar soni	summa	banklar soni	summa	banklar soni	summa
1	2	3	4	5	6	7	8	9	10	11
Aktivlar										
Aktivlar	33	510 646,2	13	12 690,5	7	41 496,7	8	139 464,1	5	316 994,9
Kreditlar, jami	33	346 389,6	13	6 195,0	7	20 250,1	8	96 447,9	5	223 496,6
Jismoniy shaxslarga ajratilgan kreditlar	33	83 019,5	13	2 448,5	7	6 664,0	8	35 900,2	5	38 006,8
Yuridik shaxslarga ajratilgan kreditlar	33	263 370,1	13	3 746,6	7	13 586,1	8	60 547,7	5	185 489,8
Qisqa muddatli kreditlar	33	35 736,2	13	1 560,3	7	3 572,2	8	10 113,1	5	20 490,6
Uzoq muddatli kreditlar	33	310 653,5	13	4 634,8	7	16 678,0	8	86 334,8	5	203 005,9
Milliy valyutadagi kreditlar	33	180 407,4	13	4 828,1	7	13 003,9	8	65 688,2	5	96 887,1
Chet el valyutasidagi kreditlar	33	165 982,3	13	1 366,9	7	7 246,2	8	30 759,7	5	126 609,5
Kapital va moliyaviy natijalar										
Kapital, jami	33	75 245,2	13	2 524,0	7	6 804,8	8	21 664,2	5	44 252,2
Kapital yetarliligi ko'rsatkichi, foizda	33	16,7	13	20,0	7	19,0	8	15,9	5	16,6
Sof foyda	33	5 318,6	13	21,4	7	1 002,5	8	2 023,2	5	2 271,6
Aktivlar daromadliligi, foizda	33	2,6	13	1,2	7	5,6	8	3,3	5	1,9
Kapital daromadliligi, foizda	33	12,5	13	1,5	7	27,1	8	16,9	5	8,9
Majburiyatlar										
Depozitlar	33	195 504,9	13	8 381,7	7	27 458,3	8	64 147,5	5	95 517,4

5.1.13-jadval

Tijorat banklarining kapital miqdori bo'yicha guruhlanishi

Ko'rsatkichlar nomi	Jami		shundan:											
			100 mlrd. so'mgacha		100 mlrd. so'mdan 300 mlrd. so'mgacha		300 mlrd. so'mdan 500 mlrd. so'mgacha		500 mlrd. so'mdan 1 trln. so'mgacha		1 trln. so'mdan 2 trln. so'mgacha		2 trln. so'm va undan yuqori	
	banklar soni	summa, mlrd. so'm	banklar soni	ulushi, foizda	banklar soni	ulushi, foizda	banklar soni	ulushi, foizda	banklar soni	ulushi, foizda	banklar soni	ulushi, foizda	banklar soni	ulushi, foizda
1	2	3	4	5	6	7	8	9	10	11	12	13	14	15
01.01.2022 y.														
Jami kapital	33	70 917,6	2	0,1	8	1,8	5	2,6	2	2,1	8	17,3	8	76,0
shundan, ustav kapitali	33	54 760,0	2	0,2	11	2,8	7	4,7	3	4,4	3	8,2	7	79,7
01.02.2022 y.														
Jami kapital	33	70 858,3	1	0,1	10	2,3	4	2,2	2	2,0	8	17,3	8	76,1
shundan, ustav kapitali	33	54 874,2	1	0,1	12	3,0	7	4,7	3	4,4	3	8,2	7	79,6
01.03.2022 y.														
Jami kapital	33	71 832,4	1	0,1	10	2,2	4	2,2	2	2,0	8	17,3	8	76,1
shundan, ustav kapitali	33	56 262,2	1	0,1	12	3,0	7	4,7	3	4,2	3	8,0	7	80,0
01.04.2022 y.														
Jami kapital	33	72 332,4	2	0,2	9	2,1	4	2,2	2	2,1	8	17,5	8	75,9
shundan, ustav kapitali	33	56 279,5	1	0,1	12	3,0	7	4,7	3	4,2	3	8,0	7	80,0
01.05.2022 y.														
Jami kapital	33	73 304,2	2	0,2	9	2,1	4	2,2	2	2,1	7	14,9	9	78,6
shundan, ustav kapitali	33	56 496,9	1	0,1	12	3,0	7	4,7	3	4,2	3	8,0	7	80,1
01.06.2022 y.														
Jami kapital	33	73 547,2	2	0,2	9	2,1	4	2,3	2	2,1	7	15,1	9	78,2
shundan, ustav kapitali	33	57 178,0	1	0,1	12	2,9	6	4,0	4	5,2	3	7,9	7	80,0
01.07.2022 y.														
Jami kapital	33	74 781,6	2	0,2	9	2,2	3	1,6	3	2,8	6	12,6	10	80,6
shundan, ustav kapitali	33	57 205,1	1	0,1	12	3,0	6	4,0	4	5,2	3	7,9	7	79,9
01.08.2022 y.														
Jami kapital	33	75 245,2	2	0,2	9	2,2	3	1,6	3	2,9	6	12,6	10	80,6
shundan, ustav kapitali	33	57 209,0	1	0,1	12	3,0	6	4,0	4	5,2	3	7,9	7	79,9

5.1.14-jadval

Mikrokredit tashkilotlari jamlanma balansi

Ko'rsatkichlar nomi	01.01.2021 y.		01.08.2021 y.		01.01.2022 y.		01.08.2022 y.	
	mlrd. so'm	ulushi, foizda	mlrd. so'm	ulushi, foizda	mlrd. so'm	ulushi, foizda	mlrd. so'm	ulushi, foizda
1	2	3	4	5	6	7	8	9
Aktivlar								
Kassadagi naqd pullar	5,8	0,7	8,7	0,8	12,2	1,0	19,8	1,2
Banklardagi mablag'lar	20,5	2,4	25,7	2,5	29,3	2,3	60,0	3,6
Kreditlar va mikrolizing, sof	745,4	86,3	893,2	86,1	1 123,9	88,3	1 440,2	87,2
Asosiy vositalar, sof	25,3	2,9	31,2	3,0	37,5	2,9	40,3	2,4
Hisoblangan foizlar	49,6	5,7	42,7	4,1	41,5	3,3	51,0	3,1
Boshqa aktivlar	17,1	2,0	35,6	3,4	28,0	2,2	40,8	2,5
Jami aktivlar	863,7	100,0	1 037,1	100,0	1 272,4	100,0	1 652,2	100,0
Majburiyatlar								
Olingan kreditlar va lizing	312,7	94,2	442,6	93,0	555,5	94,8	745,1	94,1
To'lanishi lozim bo'lgan hisoblangan foizlar	8,1	2,4	17,6	3,7	13,2	2,2	21,8	2,7
To'lanishi lozim bo'lgan hisoblangan soliqlar	3,9	1,2	2,0	0,4	4,5	0,8	2,7	0,3
Boshqa majburiyatlar	7,4	2,2	13,4	2,8	12,8	2,2	22,7	2,9
Jami majburiyatlar	332,0	100,0	475,6	100,0	586,0	100,0	792,2	100,0
Kapital								
Ustav kapitali	325,7	61,3	354,2	63,1	377,1	54,9	457,1	53,2
Zaxira kapitali	22,4	4,2	30,3	5,4	31,6	4,6	38,4	4,5
Taqsimlanmagan foyda	183,6	34,5	177,1	31,5	277,7	40,5	364,4	42,4
Jami kapital	531,7	100,0	561,5	100,0	686,4	100,0	860,0	100,0

5.1.15-jadval

Mikrokredit tashkilotlari faoliyatining aktivlar miqdori bo'yicha guruhlashtirilgan alohida ko'rsatkichlari

(2022-yil 1-avgust holatiga)

mlrd. so'm

Ko'rsatkichlar nomi	Jami		Aktivlar miqdori bo'yicha guruhlashtirilgan mikrokredit tashkilotlari taqsimoti							
			1 mlrd. so'mgacha		1 mlrd. so'mdan 5 mlrd. so'mgacha		5 mlrd. so'mdan 10 mlrd. so'mgacha		10 mlrd. so'm va undan yuqori	
	mikrokredit tashkilotlari soni	summa	mikrokredit tashkilotlari soni	summa	mikrokredit tashkilotlari soni	summa	mikrokredit tashkilotlari soni	summa	mikrokredit tashkilotlari soni	summa
1	2	3	4	5	6	7	8	9	10	11
Aktivlar										
Aktivlar, jami	75	1 652,2			31	104,2	16	123,5	28	1 424,4
Kreditlar va mikrolizing	75	1 440,2			31	77,4	16	102,4	28	1 260,4
Kapital										
Kapital, jami	75	860,0			31	82,7	16	80,0	28	697,2
Ustav kapitali	75	457,1			31	71,9	16	54,8	28	330,5
Majburiyatlar										
Majburiyatlar, jami	75	792,2			31	21,5	16	43,5	28	727,2
Olingan kreditlar va lizing	75	441,6			31	5,3	16	24,1	28	412,2

5.1.16-jadval

Mikrokredit tashkilotlarining kapital miqdori bo'yicha guruhlanishi

Ko'rsatkichlar nomi	Jami		shundan:							
			1 mlrd. so'mgacha		1 mlrd. so'mdan 3 mlrd. so'mgacha		3 mlrd. so'mdan 10 mlrd. so'mgacha		10 mlrd. so'm va undan yuqori	
	soni	summa, mlrd. so'm	soni	ulushi, foizda	soni	ulushi, foizda	soni	ulushi, foizda	soni	ulushi, foizda
1	2	3	4	5	6	7	8	9	10	11
01.01.2022 y.										
Jami kapital	70	686,4	1	0,1	24	7,8	32	25,9	13	66,2
shundan, ustav kapitali	70	377,1			44	25,1	17	23,7	9	51,2
01.02.2022 y.										
Jami kapital	71	699,5	1	0,1	27	8,7	30	24,8	13	66,3
shundan, ustav kapitali	71	379,7			45	25,6	17	23,5	9	50,9
01.03.2022 y.										
Jami kapital	71	726,0	2	0,3	24	7,5	31	23,5	14	68,8
shundan, ustav kapitali	71	386,2			45	25,2	16	20,8	10	54,0
01.04.2022 y.										
Jami kapital	71	742,9	2	0,2	25	7,8	28	20,2	16	71,8
shundan, ustav kapitali	71	391,8			45	25,0	16	20,5	10	54,4
01.05.2022 y.										
Jami kapital	71	770,3	1	0,1	23	6,7	30	19,9	17	73,2
shundan, ustav kapitali	71	400,2			44	24,0	17	21,5	10	54,5
01.06.2022 y.										
Jami kapital	72	797,7	1	0,1	24	6,8	30	19,9	17	73,2
shundan, ustav kapitali	72	404,0			44	23,8	18	22,2	10	54,0
01.07.2022 y.										
Jami kapital	74	865,7	2	0,2	25	6,6	30	18,8	17	74,4
shundan, ustav kapitali	74	442,9			46	22,4	18	20,6	10	56,9
01.08.2022 y.										
Jami kapital	75	860,0	2	0,2	25	6,6	31	19,5	17	73,7
shundan, ustav kapitali	75	457,1			46	21,6	19	21,2	10	57,2

5.1.17-jadval

Lombardlar jamlanma balansi

Ko'rsatkichlar nomi	01.01.2021 y.		01.08.2021 y.		01.01.2022 y.		01.08.2022 y.	
	mlrd. so'm	ulushi, foizda	mlrd. so'm	ulushi, foizda	mlrd. so'm	ulushi, foizda	mlrd. so'm	ulushi, foizda
1	2	3	4	5	6	7	8	9
Aktivlar								
Kassadagi naqd pullar	1,6	1,1	2,0	1,1	3,5	1,7	3,5	1,4
Banklardagi mablag'lar	2,5	1,7	5,9	3,2	7,6	3,6	9,6	4,0
Kreditlar, sof	125,6	85,9	158,2	84,7	175,5	84,1	201,1	83,2
Asosiy vositalar, sof	3,4	2,3	3,1	1,7	4,2	2,0	4,8	2,0
Hisoblangan foizlar	6,4	4,4	7,8	4,2	8,4	4,0	9,8	4,0
Boshqa aktivlar	6,7	4,6	9,7	5,2	9,6	4,6	13,0	5,4
Jami aktivlar	146,2	100,0	186,8	100,0	208,8	100,0	241,7	100,0
Majburiyatlar								
Olingan kreditlar va lizing	11,2	61,8	15,6	64,1	12,5	60,8	14,6	63,7
To'lanishi lozim bo'lgan hisoblangan foizlar	0,6	3,5	1,0	4,1	0,4	2,0	0,9	3,8
To'lanishi lozim bo'lgan hisoblangan soliqlar	1,3	7,3	1,5	6,3	2,2	10,9	1,5	6,4
Boshqa majburiyatlar	5,0	27,4	6,2	25,5	5,4	26,4	6,0	26,2
Jami majburiyatlar	18,1	100,0	24,3	100,0	20,6	100,0	23,0	100,0
Kapital								
Ustav kapitali	52,2	40,7	59,2	36,4	68,2	36,2	73,3	33,5
Zaxira kapitali	6,5	5,1	6,9	4,3	7,2	3,8	8,3	3,8
Taqsimlanmagan foyda	69,4	54,2	96,4	59,3	112,8	60,0	137,1	62,7
Jami kapital	128,1	100,0	162,5	100,0	188,2	100,0	218,7	100,0

5.1.18-jadval

Lombardlar faoliyatining aktivlar miqdori bo'yicha guruhlashtirilgan alohida ko'rsatkichlari

(2022-yil 1-avgust holatiga)

mlrd. so'm

Ko'rsatkichlar nomi	Jami		Aktivlar miqdori bo'yicha guruhlashtirilgan lombardlar taqsimoti							
			500 mln. so'mgacha		500 mln. so'mdan 1 mlrd. so'mgacha		1 mlrd. so'mdan 2 mlrd. so'mgacha		2 mlrd. so'm va undan yuqori	
	lombardlar soni	summa	lombardlar soni	summa	lombardlar soni	summa	lombardlar soni	summa	lombardlar soni	summa
1	2	3	4	5	6	7	8	9	10	11
Aktivlar										
Aktivlar, jami	78	241,7	3	1,5	15	10,8	19	26,9	41	202,5
Kreditlar	78	201,1	3	0,9	15	7,8	19	22,1	41	170,3
Kapital										
Kapital, jami	78	218,7	3	1,2	15	9,5	19	23,0	41	185,0
Ustav kapitali	78	73,3	3	1,6	15	7,8	19	13,6	41	50,2
Majburiyatlar										
Majburiyatlar, jami	78	23,0	3	0,2	15	1,3	19	3,9	41	17,5
Olingan kreditlar va lizing	78	5,8	3		15		19	0,8	41	5,0

5.1.19-jadval

Lombardlarning kapital miqdori bo'yicha guruhlanishi

Ko'rsatkichlar nomi	Jami		shundan:							
			500 mln. so'mgacha		500 mln. so'mdan 1 mlrd. so'mgacha		1 mlrd. so'mdan 3 mlrd. so'mgacha		3 mlrd. so'm va undan yuqori	
	soni	summa, mlrd. so'm	soni	ulushi, foizda	soni	ulushi, foizda	soni	ulushi, foizda	soni	ulushi, foizda
1	2	3	4	5	6	7	8	9	10	11
01.01.2022 y.										
Jami kapital	73	188,2	4	0,9	13	4,6	34	31,5	22	63,1
shundan, ustav kapitali	73	68,2			46	41,7	26	52,8	1	5,5
01.02.2022 y.										
Jami kapital	73	189,1	4	0,9	12	4,0	35	32,7	22	62,4
shundan, ustav kapitali	73	68,1			46	41,7	26	52,7	1	5,5
01.03.2022 y.										
Jami kapital	74	194,5	4	0,8	14	4,8	34	32,1	22	62,3
shundan, ustav kapitali	74	68,9			47	42,4	26	52,2	1	5,5
01.04.2022 y.										
Jami kapital	76	202,4	4	0,7	15	4,7	34	30,6	23	63,9
shundan, ustav kapitali	76	70,6			48	42,3	27	52,3	1	5,3
01.05.2022 y.										
Jami kapital	76	206,7	5	0,9	15	4,8	33	30,4	23	63,8
shundan, ustav kapitali	76	71,6			48	41,7	26	48,7	2	9,5
01.06.2022 y.										
Jami kapital	76	213,1	6	1,1	15	5,0	30	26,6	25	67,3
shundan, ustav kapitali	76	71,8			47	40,4	27	50,1	2	9,5
01.07.2022 y.										
Jami kapital	77	218,7	5	0,9	16	5,2	29	24,1	27	69,8
shundan, ustav kapitali	77	72,9			47	39,8	28	50,9	2	9,4
01.08.2022 y.										
Jami kapital	78	218,7	5	0,9	18	5,9	27	22,0	28	71,2
shundan, ustav kapitali	78	73,3			48	40,1	28	50,6	2	9,3

5.2. Jalb qilingan mablag'lar

5.2.1-jadval

Tijorat banklari tomonidan jalb qilingan depozitlar

mlrd. so'm

Davr	Hammasi	milliy valyutada			chet el valyutasida		
		jami	shundan:		jami	shundan:	
			jismoniy shaxslardan	yuridik shaxslardan		jismoniy shaxslardan	yuridik shaxslardan
1	2	3	4	5	6	7	8
2021-yil	3 288 100,3	2 567 152,4	368 122,5	2 199 029,9	720 947,8	155 142,6	565 805,2
Yanvar	181 621,9	140 702,6	19 749,7	120 952,9	40 919,3	8 715,2	32 204,1
Fevral	200 417,3	157 928,8	21 757,7	136 171,1	42 488,5	9 382,1	33 106,4
Mart	238 588,0	187 607,9	27 806,0	159 801,9	50 980,2	10 971,5	40 008,7
Aprel	247 197,4	195 348,2	28 246,9	167 101,2	51 849,3	11 524,9	40 324,3
May	255 621,0	194 138,5	29 361,0	164 777,5	61 482,5	12 097,3	49 385,3
Iyun	277 216,1	214 474,1	29 709,4	184 764,6	62 742,1	13 888,9	48 853,2
Iyul	260 897,0	203 680,7	28 430,4	175 250,3	57 216,3	12 335,9	44 880,4
Avgust	302 364,5	239 298,8	32 950,0	206 348,8	63 065,7	15 469,8	47 595,9
Sentabr	283 857,9	219 839,2	31 010,6	188 828,6	64 018,7	14 531,3	49 487,5
Oktabr	306 421,8	236 462,0	33 918,1	202 543,9	69 959,9	15 725,9	54 234,0
Noyabr	337 624,3	268 394,6	39 564,3	228 830,3	69 229,8	15 557,6	53 672,2
Dekabr	396 273,0	309 277,3	45 618,4	263 658,9	86 995,7	14 942,4	72 053,3
2022-yil	2 564 439,0	2 004 359,0	338 916,2	1 665 442,8	560 080,0	156 340,6	403 739,3
Yanvar	295 378,2	237 737,3	35 040,5	202 696,8	57 640,9	12 543,3	45 097,5
Fevral	291 661,3	228 760,2	37 639,9	191 120,2	62 901,1	13 390,2	49 510,9
Mart	336 051,3	265 860,3	45 556,6	220 303,6	70 191,1	15 697,0	54 494,0
Aprel	398 841,9	318 824,9	53 033,1	265 791,8	80 016,9	22 017,3	57 999,6
May	372 556,8	285 888,4	48 169,4	237 719,0	86 668,4	25 025,5	61 642,9
Iyun	456 897,9	350 681,6	60 554,8	290 126,7	106 216,3	35 179,3	71 037,0
Iyul	413 051,6	316 606,3	58 921,8	257 684,5	96 445,3	32 487,9	63 957,4

5.2.2-jadval

Tijorat banklari tomonidan jalb qilingan depozitlar

(turlari va muddatlari bo'yicha)

mlrd. so'm

Davr	Jami	shu jumladan:													
		talab qilib olinguncha	shundan bank plastik kartalari	jamg'arma	shundan:					muddatli	shundan:				
					30 kungacha	31-90 kun	91-180 kun	181-365 kun	1 yildan yuqori		30 kungacha	31-90 kun	91-180 kun	181-365 kun	1 yildan yuqori
1	2	3	4	5	6	7	8	9	10	11	12	13	14	15	16
2021-yil	3 288 100,3	2 949 881,8	330 631,2	252 363,7	106 309,6	212,8	564,7	5 598,9	139 677,7	85 854,8	6 095,6	5 825,6	8 292,5	14 863,0	50 778,1
Yanvar	181 621,9	161 253,0	18 091,6	13 774,3	8 111,8	27,3	103,5	3 075,1	2 456,7	6 594,6	461,7	723,7	934,3	1 561,5	2 913,4
Fevral	200 417,3	177 693,1	18 717,6	15 747,1	8 092,7	16,6	72,6	85,5	7 479,6	6 977,1	661,0	382,5	374,1	1 427,5	4 132,0
Mart	238 588,0	215 524,5	24 313,2	16 852,2	9 150,1	42,4	62,3	155,7	7 441,7	6 211,4	104,7	747,6	683,8	802,4	3 872,8
Aprel	247 197,4	223 841,0	25 046,6	15 795,4	8 405,5	4,9	63,9	148,1	7 173,0	7 561,0	881,3	1 016,5	777,9	972,7	3 912,6
May	255 621,0	231 215,1	26 509,0	16 768,3	8 688,7	4,1	42,2	111,9	7 921,4	7 637,6	720,5	369,5	1 125,7	811,3	4 610,7
Iyun	277 216,1	249 989,3	26 484,4	19 334,4	9 799,8	3,2	39,1	115,0	9 377,3	7 892,5	344,5	313,1	381,7	3 087,2	3 766,0
Iyul	260 897,0	236 625,4	25 308,6	17 998,3	8 283,2	3,8	36,3	78,1	9 596,9	6 273,2	484,0	195,4	342,5	620,3	4 631,0
Avgust	302 364,5	269 700,5	29 492,6	26 741,4	7 962,2	3,9	37,6	74,5	18 663,1	5 922,7	319,9	326,8	435,3	780,1	4 060,6
Sentabr	283 857,9	254 804,7	28 235,6	23 089,1	7 632,2	6,7	27,5	153,8	15 268,9	5 964,2	282,3	476,2	1 595,6	882,7	2 727,3
Oktabr	306 421,8	275 378,2	31 846,0	23 842,7	9 022,2	6,2	18,6	416,4	14 379,3	7 200,9	1 077,5	325,1	615,4	1 163,9	4 019,1
Noyabr	337 624,3	298 828,1	34 857,2	31 044,1	10 334,1	50,8	17,1	392,6	20 249,6	7 752,1	278,2	363,1	529,9	1 525,4	5 055,4
Dekabr	396 273,0	355 029,0	41 728,9	31 376,4	10 827,1	43,1	44,0	792,1	19 670,1	9 867,6	480,1	586,1	496,2	1 228,0	7 077,1
2022-yil	2 564 439,0	2 266 236,8	319 363,5	229 661,7	62 382,1	1 169,8	123,2	3 464,7	162 521,9	68 540,4	2 918,9	3 359,1	3 397,8	9 538,4	49 326,3
Yanvar	295 378,2	254 694,5	32 643,2	32 610,1	9 203,9	1 040,0	22,4	132,7	22 211,1	8 073,6	1 011,7	224,5	314,0	1 191,1	5 332,2
Fevral	291 661,3	259 678,1	34 338,3	23 093,4	8 057,5	9,9	12,4	243,6	14 770,0	8 889,8	370,0	597,5	555,0	972,6	6 394,7
Mart	336 051,3	300 776,2	41 667,2	23 770,7	7 521,4	83,1	20,5	243,6	15 902,1	11 504,4	463,3	560,8	456,4	1 056,9	8 967,1
Aprel	398 841,9	346 630,0	47 386,1	41 009,9	7 775,4	26,9	32,3	371,3	32 804,1	11 201,9	584,8	978,4	688,3	2 346,1	6 604,4
May	372 556,8	330 178,1	44 750,2	32 930,6	6 519,4	4,3	16,4	393,8	25 996,7	9 448,2	260,3	244,9	392,7	970,3	7 580,0
Iyun	456 897,9	404 674,3	58 150,3	40 090,7	12 150,3	2,0	7,0	473,0	27 458,3	12 132,8	121,5	573,3	535,6	2 244,4	8 658,0
Iyul	413 051,6	369 605,6	60 428,3	36 156,3	11 154,2	3,6	12,1	1 606,7	23 379,6	7 289,8	107,2	179,8	455,8	757,1	5 789,9

5.2.3-jadval

Tijorat banklaridagi depozitlar qoldig'i

mlrd. so'm

Sana	Hammasi	milliy valyutada			chet el valyutasida		
		jami	shundan:		jami	shundan:	
			jismoniy shaxslar	yuridik shaxslar		jismoniy shaxslar	yuridik shaxslar
1	2	3	4	5	6	7	8
01.01.2021 y.	114 746,9	65 318,3	17 019,2	48 299,2	49 428,5	10 384,4	39 044,2
01.02.2021 y.	111 035,3	62 043,7	16 220,7	45 823,1	48 991,6	10 740,6	38 250,9
01.03.2021 y.	113 113,9	64 265,4	16 776,7	47 488,7	48 848,5	10 797,2	38 051,3
01.04.2021 y.	115 088,5	65 349,4	16 834,1	48 515,4	49 739,1	10 987,0	38 752,1
01.05.2021 y.	118 440,9	69 527,3	17 557,0	51 970,4	48 913,6	11 024,1	37 889,5
01.06.2021 y.	126 239,0	72 686,1	18 318,4	54 367,7	53 552,9	11 200,2	42 352,7
01.07.2021 y.	126 114,5	75 193,8	19 291,5	55 902,4	50 920,7	11 456,1	39 464,6
01.08.2021 y.	128 725,4	76 363,0	19 849,7	56 513,3	52 362,3	11 864,4	40 497,9
01.09.2021 y.	131 324,1	78 856,7	20 945,7	57 911,0	52 467,4	11 823,9	40 643,5
01.10.2021 y.	134 405,8	81 157,2	21 107,4	60 049,8	53 248,5	11 823,0	41 425,5
01.11.2021 y.	140 179,4	85 389,1	21 963,5	63 425,6	54 790,4	11 930,9	42 859,5
01.12.2021 y.	143 496,1	88 035,4	22 145,7	65 889,7	55 460,7	12 095,2	43 365,4
01.01.2022 y.	156 189,8	95 578,2	24 797,0	70 781,2	60 611,7	12 508,9	48 102,8
01.02.2022 y.	149 560,9	92 297,6	23 533,4	68 764,3	57 263,2	13 137,3	44 126,0
01.03.2022 y.	148 349,6	91 215,7	24 221,1	66 994,6	57 133,9	13 261,6	43 872,3
01.04.2022 y.	153 790,2	93 219,0	23 662,6	69 556,4	60 571,2	15 040,9	45 530,3
01.05.2022 y.	161 734,8	100 359,3	27 633,72	72 725,6	61 375,5	15 707,3	45 668,2
01.06.2022 y.	173 894,5	105 629,9	27 756,9	77 873,0	68 264,6	16 656,1	51 608,5
01.07.2022 y.	185 062,1	109 076,4	29 981,5	79 094,8	75 985,8	19 152,0	56 833,8
01.08.2022 y.	195 504,9	109 192,5	31 466,0	77 726,4	86 312,5	19 915,7	66 396,8

5.2.4-jadval

Tijorat banklaridagi depozitlar qoldig'i
(turlari va muddatlari bo'yicha)

mlrd. so'm

Sana	Jami	shu jumladan:													
		talab qilib olinguncha	shundan bank plastik kartalari	jamg'arma	shundan:					muddatli	shundan:				
					30 kungacha	31-90 kun	91-180 kun	181-365 kun	1 yildan yuqori		30 kungacha	31-90 kun	91-180 kun	181-365 kun	1 yildan yuqori
1	2	3	4	5	6	7	8	9	10	11	12	13	14	15	16
01.01.2021 y.	114 746,9	53 819,2	7 515,2	11 115,6	483,7	205,4	334,8	628,0	9 463,7	49 812,1	1 275,7	2 125,3	2 233,1	5 688,6	38 489,4
01.02.2021 y.	111 035,3	49 162,6	6 516,9	10 575,2	474,2	176,9	334,3	523,5	9 066,4	51 297,5	576,5	1 804,4	2 846,9	6 780,1	39 289,5
01.03.2021 y.	113 113,9	48 523,9	6 856,5	11 009,9	911,6	134,4	308,5	246,0	9 409,4	53 580,1	770,5	1 434,5	2 630,6	7 246,0	41 498,5
01.04.2021 y.	115 088,5	50 519,5	6 512,4	10 873,0	416,8	88,8	255,1	236,7	9 875,5	53 696,0	90,4	1 391,2	2 397,4	7 934,1	41 882,9
01.05.2021 y.	118 440,9	50 830,8	6 857,9	10 593,0	403,0	16,7	225,4	227,7	9 720,2	57 017,2	931,4	1 770,7	2 714,0	8 289,0	43 312,1
01.06.2021 y.	126 239,0	55 361,1	7 090,3	11 867,0	457,9	12,2	160,0	227,4	11 009,6	59 010,9	714,3	1 422,2	3 648,7	8 088,0	45 137,6
01.07.2021 y.	126 114,5	54 153,7	7 619,2	11 325,9	758,4	10,9	122,9	212,6	10 221,1	60 634,9	359,5	1 178,8	3 487,5	10 012,5	45 596,7
01.08.2021 y.	128 725,4	55 025,0	7 885,8	11 631,6	1 304,3	12,3	103,6	195,5	10 015,9	62 068,8	503,0	868,9	3 154,4	9 835,1	47 707,5
01.09.2021 y.	131 324,1	56 782,1	8 617,4	11 873,9	468,2	12,0	96,1	176,2	11 121,4	62 668,1	324,0	841,1	3 080,2	9 958,0	48 464,7
01.10.2021 y.	134 405,8	58 201,8	8 241,0	11 400,9	375,8	14,7	87,0	203,8	10 719,5	64 803,1	330,7	1 101,1	3 936,0	10 366,3	49 069,0
01.11.2021 y.	140 179,4	59 917,9	8 312,9	11 872,5	450,7	13,2	71,9	476,4	10 860,3	68 389,0	1 046,8	1 267,4	3 831,7	11 034,0	51 209,1
01.12.2021 y.	143 496,1	61 157,5	7 806,9	12 798,5	705,8	57,8	111,8	454,4	11 468,7	69 540,0	322,4	1 075,6	3 557,6	11 232,9	53 351,5
01.01.2022 y.	156 189,8	69 207,7	10 179,6	13 746,4	552,1	92,8	128,8	1 139,7	11 832,9	73 235,7	541,6	1 186,2	3 631,5	10 476,5	57 399,9
01.02.2022 y.	149 560,9	60 923,3	7 976,4	14 106,7	618,7	1 014,2	57,9	612,5	11 803,4	74 530,8	818,4	1 273,6	3 480,7	9 504,0	59 454,2
01.03.2022 y.	148 349,6	57 566,5	8 255,9	12 797,9	532,0	17,2	50,0	545,3	11 653,3	77 985,2	472,9	1 549,3	3 483,7	9 033,8	63 445,6
01.04.2022 y.	153 790,2	59 927,3	8 447,2	12 814,2	409,0	87,8	46,7	510,5	11 760,2	81 048,7	545,5	1 537,3	2 765,5	9 365,5	66 834,9
01.05.2022 y.	161 734,8	64 617,4	11 245,3	13 823,2	613,7	105,3	59,6	743,9	12 300,6	83 294,2	430,7	2 234,1	3 117,4	10 266,5	67 245,5
01.06.2022 y.	173 894,5	74 729,4	10 738,8	13 855,2	488,3	12,6	29,5	848,6	12 476,1	85 310,0	411,0	2 065,3	2 499,6	9 993,1	70 340,9
01.07.2022 y.	185 062,1	83 759,0	12 688,8	13 947,1	478,9	3,6	12,2	1 015,2	12 437,2	87 356,0	122,0	1 700,8	2 309,9	10 113,3	73 109,9
01.08.2022 y.	195 504,9	91 687,8	12 975,1	15 026,0	1 030,5	4,5	8,0	1 335,6	12 647,4	88 791,1	85,5	1 271,9	2 369,5	10 104,4	74 959,8

5.2.5-jadval

Tijorat banklari tomonidan jismoniy shaxslardan milliy valyutada jalb qilingan depozitlar
(turlari va muddatlari bo'yicha)

mlrd. so'm

Davr	Jami	shu jumladan:													
		talab qilib olinguncha	shundan bank plastik kartalari	jamg'arma	shundan:					muddatli	shundan:				
					30 kun-gacha	31-90 kun	91-180 kun	181-365 kun	1 yildan yuqori		30 kun-gacha	31-90 kun	91-180 kun	181-365 kun	1 yildan yuqori
1	2	3	4	5	6	7	8	9	10	11	12	13	14	15	16
2021-yil	368 122,5	338 413,5	295 882,9	8 257,1	289,2	45,0	495,6	1 045,9	6 381,4	21 451,9	234,9	2 503,0	1 081,2	1 670,8	15 962,1
Yanvar	19 749,7	18 061,7	15 897,7	569,6	18,6	21,3	83,8	50,1	395,8	1 118,4	13,8	218,0	142,3	146,3	598,0
Fevral	21 757,7	19 265,8	16 727,7	913,1	19,2	8,2	70,3	65,1	750,3	1 578,7	28,4	215,6	36,9	211,9	1 085,9
Mart	27 806,0	25 013,9	21 836,8	702,4	20,9	5,4	61,3	104,2	510,6	2 089,7	27,5	277,3	49,5	128,3	1 607,0
Aprel	28 246,9	25 467,1	22 498,2	720,4	22,0	1,3	63,6	91,2	542,3	2 059,4	25,5	260,4	70,0	197,1	1 506,5
May	29 361,0	26 699,6	23 594,7	665,2	17,7	1,1	41,1	83,5	521,8	1 996,1	34,8	232,1	79,9	177,7	1 471,7
Iyun	29 709,4	27 217,7	23 883,1	664,2	19,5	0,4	35,6	74,4	534,4	1 827,5	24,8	164,6	74,7	156,2	1 407,3
Iyul	28 430,4	25 977,1	23 124,4	657,7	15,4	1,4	33,8	49,5	557,6	1 795,7	6,5	121,7	49,5	121,6	1 496,4
Avgust	32 950,0	30 292,7	26 236,2	750,3	26,9	0,9	29,8	67,5	625,2	1 907,1	27,8	270,2	57,0	94,8	1 457,2
Sentabr	31 010,6	28 706,6	25 069,0	647,0	27,3	0,7	22,9	77,2	519,0	1 656,9	7,5	165,9	217,5	100,4	1 165,7
Oktabr	33 918,1	31 878,2	28 298,8	621,9	27,9	1,0	17,8	126,9	448,3	1 418,0	17,5	173,0	62,9	104,3	1 060,3
Noyabr	39 564,3	36 869,5	31 084,1	669,9	28,7	1,3	16,2	153,2	470,4	2 024,9	9,0	242,7	132,3	122,1	1 518,8
Dekabr	45 618,4	42 963,7	37 632,1	675,4	45,2	2,1	19,5	103,2	505,5	1 979,4	11,7	161,5	108,7	110,2	1 587,4
2022-yil	338 916,2	311 808,3	274 747,3	6 333,5	82,2	46,7	94,9	1 265,2	4 844,6	20 774,5	110,6	1 188,3	1 428,6	2 192,6	15 854,4
Yanvar	35 040,5	32 441,3	29 280,1	559,8	12,1	1,5	15,2	80,6	450,6	2 039,4	6,7	117,7	124,1	272,8	1 518,0
Fevral	37 639,9	35 095,6	31 009,1	586,9	14,0	7,3	11,1	109,9	444,5	1 957,4	6,5	132,4	103,1	149,8	1 565,6
Mart	45 556,6	42 154,8	36 837,5	754,0	11,7	11,9	12,1	159,6	558,7	2 647,8	7,8	266,3	120,9	188,1	2 064,7
Aprel	53 033,1	48 320,7	42 618,3	990,7	21,3	21,4	23,6	187,0	737,4	3 721,7	55,4	294,7	383,9	590,0	2 397,8
May	48 169,4	44 062,9	38 322,5	1 082,5	9,0	1,4	14,4	229,8	827,8	3 023,9	10,0	147,0	197,2	403,3	2 266,5
Iyun	60 554,8	55 264,8	48 281,1	1 254,6	7,3	1,0	6,4	258,4	981,4	4 035,4	11,2	125,1	281,7	293,4	3 323,9
Iyul	58 921,8	54 468,0	48 398,7	1 104,9	6,8	2,1	12,1	239,8	844,1	3 348,9	13,0	105,1	217,6	295,2	2 718,0

5.2.6-jadval

Tijorat banklari tomonidan jismoniy shaxslardan chet el valyutasida jalb qilingan depozitlar
(turlari va muddatlari bo'yicha)

mlrd. so'm

Davr	Jami	shu jumladan:													
		talab qilib olinguncha	shundan bank plastik kartalari	jamg'arma	shundan:					muddatli	shundan:				
					30 kun-gacha	31-90 kun	91-180 kun	181-365 kun	1 yildan yuqori		30 kun-gacha	31-90 kun	91-180 kun	181-365 kun	1 yildan yuqori
1	2	3	4	5	6	7	8	9	10	11	12	13	14	15	16
2021-yil	155 142,6	143 622,5	25 225,3	749,1	8,8	37,5	13,2	22,5	667,1	10 771,0	182,0	703,2	1 899,9	841,3	7 144,7
Yanvar	8 715,2	7 854,2	1 607,4	53,4	0,2	3,1	1,0	1,2	47,9	807,6	23,9	57,2	169,8	77,6	479,1
Fevral	9 382,1	8 588,7	1 381,4	42,6	0,6	2,3	1,2	1,4	37,1	750,8	26,6	51,7	155,7	51,2	465,6
Mart	10 971,5	9 637,1	1 687,2	52,0	2,1	5,5	0,9	5,3	38,2	1 282,4	26,2	63,3	200,8	72,1	920,0
April	11 524,9	10 453,7	1 723,4	44,5	0,7	3,6	0,2	0,6	39,3	1 026,8	79,3	53,4	130,1	73,3	690,7
May	12 097,3	11 269,3	2 083,8	45,2	3,7	3,0	1,1	0,8	36,7	782,7	2,2	63,6	142,2	46,1	528,5
Iyun	13 888,9	12 692,1	1 752,9	251,8	0,0	2,8	3,5	2,7	242,8	945,0	9,7	56,6	128,5	69,2	680,9
Iyul	12 335,9	11 374,8	1 389,8	45,0	0,4	2,4	0,5	1,9	39,8	916,1	0,5	49,3	152,2	174,4	539,8
Avgust	15 469,8	14 616,3	2 371,5	43,9	0,3	3,0	1,2	2,1	37,3	809,6	0,9	53,2	171,6	50,5	533,3
Sentabr	14 531,3	13 689,6	2 372,3	32,4	0,2	3,0	0,9	1,4	26,9	809,3	4,8	43,2	141,5	60,6	559,2
Oktabr	15 725,9	14 892,3	2 762,5	38,6	0,2	2,7	0,8	1,3	33,6	795,0	0,5	48,0	118,8	60,1	567,5
Noyabr	15 557,6	14 604,3	3 017,2	37,7	0,3	3,0	0,9	1,9	31,6	915,6	5,1	84,9	158,8	53,0	613,6
Dekabr	14 942,4	13 950,3	3 075,9	61,8	0,1	3,0	0,9	2,0	55,8	930,3	2,2	78,8	229,7	53,1	566,4
2022-yil	156 340,6	146 249,1	39 745,0	617,9	8,5	18,9	9,5	29,6	551,3	9 473,6	54,2	913,7	1 324,6	590,0	6 591,1
Yanvar	12 543,3	11 176,2	2 794,5	40,6	0,3	3,5	1,2	3,2	32,3	1 326,6	1,2	94,7	129,7	56,7	1 044,3
Fevral	13 390,2	12 474,8	2 750,1	34,0	0,3	2,4	0,7	1,6	29,0	881,4	4,1	106,7	141,6	48,4	580,5
Mart	15 697,0	14 038,9	4 162,9	53,6	1,5	2,3	1,4	3,3	45,1	1 604,5	1,8	124,4	328,1	83,2	1 067,0
April	22 017,3	20 363,0	3 998,2	60,1	3,1	5,4	4,2	5,3	42,0	1 594,2	42,6	121,5	280,6	232,4	917,1
May	25 025,5	23 770,6	5 706,1	309,1	3,3	2,9	2,0	2,0	298,9	945,7	1,8	97,8	156,3	70,7	619,2
Iyun	35 179,3	33 115,9	9 041,1	85,3		1,0		12,4	72,0	1 978,1	2,3	303,6	164,7	56,5	1 451,1
Iyul	32 487,9	31 309,6	11 292,0	35,2		1,5		1,7	32,0	1 143,1	0,3	65,0	123,7	42,2	911,9

5.2.7-jadval

Jismoniy shaxslarning tijorat banklaridagi milliy valyutadagi depozitlari qoldig'i
(turlari va muddatlari bo'yicha)

mlrd. so'm

Sana	Jami	shu jumladan:													
		talab qilib olinguncha	shundan bank plastik kartalarida	jamg'arma	shundan:					muddatli	shundan:				
					30 kungacha	31-90 kun	91-180 kun	181-365 kun	1 yildan yuqori		30 kungacha	31-90 kun	91-180 kun	181-365 kun	1 yildan yuqori
1	2	3	4	5	6	7	8	9	10	11	12	13	14	15	16
01.01.2021 y.	17 019,2	6 130,3	5 518,9	3 025,6	70,8	169,0	319,8	223,2	2 242,8	7 863,3	34,3	315,2	324,2	815,8	6 373,8
01.02.2021 y.	16 220,7	5 139,2	4 532,5	3 121,2	59,6	137,8	320,3	200,5	2 403,0	7 960,3	23,5	367,1	408,6	796,2	6 365,0
01.03.2021 y.	16 776,7	5 441,6	4 810,8	3 017,1	61,4	90,7	295,4	208,8	2 360,8	8 318,0	30,6	424,2	291,4	808,8	6 763,1
01.04.2021 y.	16 834,1	5 110,8	4 496,0	2 775,9	46,3	18,4	241,4	204,7	2 265,1	8 947,3	9,7	467,5	273,5	759,1	7 437,6
01.05.2021 y.	17 557,0	5 315,1	4 715,9	2 733,6	33,8	5,0	211,9	199,6	2 283,3	9 508,2	21,5	415,5	257,6	804,6	8 009,1
01.06.2021 y.	18 318,4	5 524,9	4 878,0	2 767,7	33,3	2,4	147,2	198,4	2 386,4	10 025,8	9,5	351,1	262,2	852,5	8 550,6
01.07.2021 y.	19 291,5	6 045,6	5 375,1	2 739,0	29,4	1,3	107,4	176,8	2 424,1	10 506,8	21,2	339,9	248,0	843,6	9 054,1
01.08.2021 y.	19 849,7	6 289,7	5 529,2	2 549,9	19,2	2,1	87,9	138,6	2 302,1	11 010,1	8,0	337,9	235,6	864,1	9 564,6
01.09.2021 y.	20 945,7	6 992,5	6 143,9	2 542,0	20,5	1,7	77,2	121,0	2 321,6	11 411,2	10,4	407,4	240,0	831,9	9 921,6
01.10.2021 y.	21 107,4	6 676,4	5 780,3	2 531,6	21,4	1,1	68,0	121,8	2 319,3	11 899,5	8,9	451,7	421,6	832,8	10 184,5
01.11.2021 y.	21 963,5	7 010,4	6 014,3	2 607,1	18,6	0,9	55,5	138,7	2 393,4	12 346,0	7,6	521,0	422,1	829,2	10 566,1
01.12.2021 y.	22 145,7	6 603,8	5 603,5	2 685,9	16,4	1,7	45,0	183,2	2 439,6	12 856,0	9,2	370,0	475,1	872,2	11 129,5
01.01.2022 y.	24 797,0	8 791,6	7 743,8	2 712,1	12,2	3,2	43,1	209,8	2 443,8	13 293,2	12,5	387,0	361,4	901,8	11 630,5
01.02.2022 y.	23 533,4	6 617,0	5 606,9	2 833,5	9,5	3,1	35,9	231,3	2 553,7	14 082,8	6,8	409,0	429,4	925,1	12 312,5
01.03.2022 y.	24 221,1	6 703,0	5 782,4	2 931,9	9,3	4,3	29,4	267,2	2 621,8	14 586,1	7,6	332,3	488,2	942,1	12 815,9
01.04.2022 y.	23 662,6	6 544,3	5 786,3	2 883,9	9,2	6,1	24,2	315,4	2 529,0	14 234,4	7,5	448,2	460,9	970,9	12 346,9
01.05.2022 y.	27 633,7	9 227,0	8 336,2	3 060,1	16,3	22,3	34,5	390,8	2 596,1	15 346,7	37,7	639,2	727,0	1 348,6	12 594,1
01.06.2022 y.	27 756,9	8 320,0	7 457,7	3 223,6	7,8	0,4	4,7	380,6	2 830,1	16 213,2	39,5	651,3	732,9	1 523,2	13 266,3
01.07.2022 y.	29 981,5	9 331,1	8 392,2	3 393,0	7,1	0,6	2,6	400,8	2 981,9	17 257,4	11,4	419,9	795,1	1 381,4	14 649,5
01.08.2022 y.	31 466,0	9 675,5	8 700,6	3 642,0	7,3	1,3	2,9	439,6	3 190,8	18 148,6	13,7	320,9	704,2	1 501,1	15 608,7

5.2.8-jadval

Jismoniy shaxslarning tijorat banklaridagi chet el valyutasidagi depozitlari qoldig'i
(turlari va muddatlari bo'yicha)

mlrd. so'm

Sana	Jami	shu jumladan:													
		talab qilib olinguncha	shundan bank plastik kartalarida	jamg'arma	shundan:					muddatli	shundan:				
					30 kungacha	31-90 kun	91-180 kun	181-365 kun	1 yildan yuqori		30 kungacha	31-90 kun	91-180 kun	181-365 kun	1 yildan yuqori
1	2	3	4	5	6	7	8	9	10	11	12	13	14	15	16
01.01.2021 y.	10 384,4	3 167,0	1 764,4	243,6	6,8	11,4	6,2	6,6	212,5	6 973,8	21,9	139,6	556,6	524,8	5 730,8
01.02.2021 y.	10 740,6	3 379,9	1 802,6	261,2	6,9	11,2	6,6	7,2	229,4	7 099,6	24,6	142,3	652,9	534,8	5 745,0
01.03.2021 y.	10 797,2	3 493,5	1 857,6	273,9	7,5	9,8	7,1	8,1	241,3	7 029,8	31,2	143,0	625,8	488,9	5 740,9
01.04.2021 y.	10 987,0	3 490,5	1 842,4	281,7	8,3	11,1	7,8	12,2	242,3	7 214,8	25,3	147,2	631,2	487,0	5 924,1
01.05.2021 y.	11 024,1	3 514,3	1 953,9	288,6	9,0	9,6	7,6	11,3	251,1	7 221,3	78,9	140,8	610,8	478,9	5 911,9
01.06.2021 y.	11 200,2	3 656,4	2 032,7	293,8	11,7	9,8	6,9	11,4	254,1	7 250,0	3,9	150,3	614,5	474,9	6 006,4
01.07.2021 y.	11 456,1	3 810,7	2 060,2	293,7	10,9	9,5	9,7	12,2	251,4	7 351,7	11,0	134,5	611,7	448,4	6 146,0
01.08.2021 y.	11 864,4	4 155,7	2 152,0	305,0	9,5	10,1	9,0	12,6	263,8	7 403,8	0,8	139,3	601,2	544,4	6 118,1
01.09.2021 y.	11 823,9	4 055,6	2 256,2	305,6	9,8	10,3	9,9	13,5	262,1	7 462,7	1,5	134,3	586,1	541,0	6 199,8
01.10.2021 y.	11 823,0	3 992,5	2 251,4	305,5	10,0	10,6	10,5	13,9	260,5	7 525,0	5,5	127,3	580,2	540,1	6 271,9
01.11.2021 y.	11 930,9	4 019,7	2 090,7	305,7	10,0	10,5	10,6	14,0	260,6	7 605,5	0,9	127,1	568,1	527,8	6 381,5
01.12.2021 y.	12 095,2	3 913,6	2 025,9	303,0	10,2	10,9	11,2	14,6	256,1	7 878,6	5,2	153,8	565,8	525,0	6 628,8
01.01.2022 y.	12 508,9	4 065,6	2 157,7	324,8	9,0	9,6	10,3	14,9	281,0	8 118,4	0,7	174,6	657,6	496,1	6 789,4
01.02.2022 y.	13 137,3	4 122,4	2 180,5	318,2	8,9	11,1	10,7	13,1	274,3	8 696,7	1,0	205,1	655,7	390,2	7 444,7
01.03.2022 y.	13 261,6	4 274,9	2 292,3	318,7	7,9	12,1	10,3	13,2	275,1	8 668,0	3,8	208,6	557,9	379,8	7 518,0
01.04.2022 y.	15 040,9	5 385,0	2 486,2	332,9	8,0	11,8	10,9	13,7	288,4	9 323,0	0,8	226,1	709,1	390,6	7 996,5
01.05.2022 y.	15 707,3	6 312,7	2 718,5	310,3	4,2	13,1	9,4	11,8	271,8	9 084,4	42,0	249,5	813,0	524,7	7 455,3
01.06.2022 y.	16 656,1	7 417,3	3 081,8	303,5	4,1	12,0	9,0	11,5	266,9	8 935,3	21,1	253,9	805,2	465,0	7 390,1
01.07.2022 y.	19 152,0	9 672,4	4 103,5	292,4	2,8	2,8	0,1	4,7	282,0	9 187,2	2,3	176,8	557,0	333,2	8 117,9
01.08.2022 y.	19 915,7	10 242,4	4 062,1	294,0	2,8	3,0	0,1	5,9	282,1	9 379,3	0,0	172,9	535,7	317,1	8 353,5

5.2.9-jadval

Tijorat banklari tomonidan yuridik shaxslardan milliy valyutada jalb qilingan depozitlar
(turlari va muddatlari bo'yicha)

mlrd. so'm

Davr	Jami	shu jumladan:													
		talab qilib olinguncha	shundan bank plastik kartalarida	jamg'arma	shundan:					muddatli	shundan:				
					30 kungacha	31-90 kun	91-180 kun	181-365 kun	1 yildan yuqori		30 kungacha	31-90 kun	91-180 kun	181-365 kun	1 yildan yuqori
1	2	3	4	5	6	7	8	9	10	11	12	13	14	15	16
2021-yil	2 199 029,9	1 913 273,8	9 414,2	239 026,7	104 889,8	130,2	55,9	4 092,0	129 858,7	46 729,4	5 662,5	2 251,7	5 263,0	11 780,6	21 771,5
Yanvar	120 952,9	103 549,6	579,5	13 078,2	8 080,9	2,8	18,7	3 023,8	1 952,0	4 325,1	423,9	442,8	622,2	1 251,3	1 584,7
Fevral	136 171,1	117 834,5	601,0	14 760,0	8 045,2	6,0	1,1	19,0	6 688,7	3 576,6	606,1	111,5	181,5	1 160,8	1 516,8
Mart	159 801,9	141 206,9	778,4	15 964,8	9 103,1	31,5	0,1	46,2	6 783,9	2 630,2	50,9	302,0	427,8	564,9	1 284,5
Aprel	167 101,2	148 125,7	813,9	14 938,5	8 381,5			56,4	6 500,6	4 037,1	776,5	629,4	577,8	700,6	1 352,8
May	164 777,5	147 339,4	820,5	14 179,3	8 090,9			27,7	6 060,7	3 258,8	683,4	73,8	903,6	520,9	1 077,2
Iyun	184 764,6	161 801,1	841,3	18 252,9	9 747,3		0,0	38,0	8 467,6	4 710,7	309,9	91,9	163,7	2 836,9	1 308,3
Iyul	175 250,3	154 802,6	784,7	17 171,9	8 260,0		1,9	6,4	8 903,6	3 275,7	477,0	14,9	119,6	324,1	2 340,2
Avgust	206 348,8	178 177,6	876,3	25 383,2	7 929,1		6,6	4,9	17 442,5	2 787,9	291,1	3,4	203,0	627,9	1 662,5
Sentabr	188 828,6	163 334,1	785,6	22 111,6	7 578,8	3,0	3,7	39,7	14 486,3	3 382,9	270,0	206,6	1 236,6	701,6	968,2
Oktabr	202 543,9	175 047,8	777,4	23 053,3	8 983,8	2,5	0,0	288,2	13 778,8	4 442,7	1 051,5	104,0	433,7	998,6	1 854,9
Noyabr	228 830,3	194 696,5	744,6	29 846,2	10 065,0	46,4		22,4	19 712,4	4 287,5	255,9	35,6	235,8	1 028,1	2 732,2
Dekabr	263 658,9	227 358,0	1 011,0	30 286,9	10 624,3	38,0	23,7	519,4	19 081,5	6 014,0	466,3	236,0	157,8	1 064,7	4 089,2
2022-yil	1 665 442,8	1 414 108,4	4 816,1	221 022,4	62 138,2	1 104,0	14,2	1 254,9	156 511,1	30 311,9	2 503,9	469,5	324,1	5 508,8	21 505,6
Yanvar	202 696,8	166 705,5	563,0	31 899,1	9 148,1	1 035,0	6,1	5,4	21 704,5	4 092,1	1 003,8	12,1	60,2	804,4	2 211,6
Fevral	191 120,2	165 597,7	571,8	22 267,1	8 038,2		0,6	48,6	14 179,7	3 255,5	359,4	49,6	28,9	589,6	2 227,9
Mart	220 303,6	191 438,3	661,4	22 714,5	7 507,3	69,0	7,0	30,3	15 100,9	6 150,8	453,7	170,0	7,4	782,9	4 736,8
Aprel	265 791,8	222 131,1	763,8	39 624,3	7 704,7		0,3	77,2	31 842,1	4 036,4	261,8	215,6	23,8	901,3	2 633,8
May	237 719,0	201 154,6	715,9	31 471,5	6 503,8			117,5	24 850,1	5 092,9	242,9	0,1	39,2	492,6	4 318,1
Iyun	290 126,7	246 281,5	809,4	38 631,1	12 105,3		0,2	144,3	26 381,4	5 214,1	99,2	12,4	89,2	1 537,3	3 476,0
Iyul	257 684,5	220 799,6	730,8	34 414,8	11 130,8			831,6	22 452,3	2 470,2	83,0	9,8	75,4	400,7	1 901,3

5.2.10-jadval

Tijorat banklari tomonidan yuridik shaxslardan chet el valyutasida jalb qilingan depozitlar
(turlari va muddatlari bo'yicha)

mlrd. so'm

Davr	Jami	shu jumladan:													
		talab qilib olinguncha	shundan bank plastik kartalari	jamg'arma	shundan:					muddatli	shundan:				
					30 kungacha	31-90 kun	91-180 kun	181-365 kun	1 yildan yuqori		30 kungacha	31-90 kun	91-180 kun	181-365 kun	1 yildan yuqori
1	2	3	4	5	6	7	8	9	10	11	12	13	14	15	16
2021-yil	565 805,2	554 571,9	108,9	4 330,8	1 121,8	0,1	0,0	438,4	2 770,4	6 902,5	16,2	367,7	48,4	570,3	5 899,8
Yanvar	32 204,1	31 787,4	6,9	73,2	12,2	0,1			60,9	343,5		5,7		86,1	251,6
Fevral	33 106,4	32 004,0	7,5	31,3	27,8	0,1			3,5	1 071,0		3,7		3,6	1 063,7
Mart	40 008,7	39 666,6	10,9	132,9	23,9		0,0		109,0	209,1		105,0	5,7	37,1	61,3
Aprel	40 324,3	39 794,5	11,1	92,1	1,3				90,8	437,7		73,3		1,7	362,7
May	49 385,3	45 906,7	10,0	1 878,6	576,5				1 302,2	1 600,0				66,6	1 533,3
Iyun	48 853,2	48 278,4	7,1	165,5	33,0				132,5	409,3			14,8	25,0	369,5
Iyul	44 880,4	44 471,0	9,7	123,7	7,4			20,4	95,9	285,7		9,6	21,2	0,2	254,7
Avgust	47 595,9	46 613,9	8,6	563,9	5,8			0,0	558,1	418,1			3,7	6,9	407,5
Sentabr	49 487,5	49 074,4	8,7	298,1	25,9			35,4	236,7	115,0		60,6		20,1	34,3
Oktabr	54 234,0	53 559,9	7,3	128,8	10,3				118,5	545,2	8,0			0,8	536,4
Noyabr	53 672,2	52 657,8	11,3	490,3	240,1			215,1	35,1	524,0	8,2		3,0	322,1	190,8
Dekabr	72 053,3	70 757,1	9,8	352,3	157,5			167,5	27,3	943,9		109,8			834,1
2022-yil	403 739,3	394 071,1	55,2	1 687,9	153,1	0,2	4,6	915,0	615,0	7 980,4	250,2	787,5	320,4	1 247,0	5 375,2
Yanvar	45 097,5	44 371,4	5,6	110,6	43,4			43,4	23,8	615,5		0,0		57,2	558,3
Fevral	49 510,9	46 510,0	7,2	205,4	4,9	0,2		83,5	116,7	2 795,5		308,8	281,3	184,8	2 020,6
Mart	54 494,0	53 144,1	5,4	248,6	0,9			50,3	197,3	1 101,3				2,7	1 098,6
Aprel	57 999,6	55 815,1	5,8	334,8	46,2		4,2	101,7	182,6	1 849,6	224,9	346,6		622,4	655,7
May	61 642,9	61 189,9	5,8	67,4	3,2			44,5	19,8	385,6	5,6			3,8	376,2
Iyun	71 037,0	70 012,1	18,6	119,7	37,8		0,4	57,9	23,6	905,3	8,8	132,1		357,2	407,1
Iyul	63 957,4	63 028,5	6,7	601,3	16,6			533,6	51,2	327,6	10,9		39,1	18,9	258,7

5.2.11-jadval

Yuridik shaxslarning tijorat banklaridagi milliy valyutadagi depozitlari qoldig'i
(turlari va muddatlari bo'yicha)

mlrd. so'm

Sana	Jami	shu jumladan:													
		talab qilib olinguncha	shundan bank plastik kartalari	jamg'arma	shundan:					muddatli	shundan:				
					30 kungacha	31-90 kun	91-180 kun	181-365 kun	1 yildan yuqori		30 kungacha	31-90 kun	91-180 kun	181-365 kun	1 yildan yuqori
1	2	3	4	5	6	7	8	9	10	11	12	13	14	15	16
01.01.2021 y.	48 299,2	21 471,9	210,3	6 736,4	347,8	25,0	8,8	386,6	5 968,2	20 090,9	1 219,5	1 670,5	1 350,9	4 138,5	11 711,6
01.02.2021 y.	45 823,1	18 257,2	159,5	6 527,9	381,4	27,8	7,4	304,1	5 807,2	21 038,0	528,4	1 289,3	1 785,5	5 151,6	12 283,3
01.03.2021 y.	47 488,7	18 426,8	166,1	7 122,7	372,8	33,8	6,0	17,4	6 692,6	21 939,2	708,7	857,9	1 713,4	5 762,5	12 896,7
01.04.2021 y.	48 515,4	19 649,4	152,7	7 249,9	315,0	59,3	5,9	19,8	6 849,9	21 616,1	55,3	662,9	1 487,0	6 469,5	12 941,3
01.05.2021 y.	51 970,4	20 446,3	167,1	7 302,6	332,4	2,1	5,9	16,7	6 945,4	24 221,5	830,9	1 035,7	1 839,9	6 704,0	13 810,9
01.06.2021 y.	54 367,7	22 490,9	158,8	7 383,0	394,0		5,9	17,6	6 965,5	24 493,9	700,9	741,0	2 766,3	6 504,0	13 781,6
01.07.2021 y.	55 902,4	22 745,7	163,7	7 557,8	700,1		5,8	23,6	6 828,3	25 598,9	327,3	630,1	2 612,8	8 438,0	13 590,7
01.08.2021 y.	56 513,3	22 018,5	184,0	8 009,0	765,7		6,6	23,9	7 212,7	26 485,8	494,2	382,1	2 281,9	8 166,0	15 161,6
01.09.2021 y.	57 911,0	22 992,1	195,4	8 331,8	425,2		9,0	24,3	7 873,3	26 587,1	312,1	299,4	2 214,5	8 322,1	15 438,9
01.10.2021 y.	60 049,8	23 938,6	186,4	7 963,1	310,8	3,0	8,4	28,0	7 612,8	28 148,2	299,4	462,2	2 909,2	8 704,6	15 772,8
01.11.2021 y.	63 425,6	24 116,4	186,3	8 485,6	387,1	1,8	5,8	299,6	7 791,3	30 823,5	1 030,3	559,5	2 837,8	9 398,7	16 997,3
01.12.2021 y.	65 889,7	25 987,9	155,4	9 091,7	645,3	45,2	55,6	38,1	8 307,6	30 810,1	299,8	491,4	2 513,7	9 241,3	18 263,9
01.01.2022 y.	70 781,2	27 694,5	256,3	9 989,9	500,2	80,0	75,4	527,5	8 806,9	33 096,7	528,3	514,6	2 604,3	8 541,2	20 908,3
01.02.2022 y.	68 764,3	24 620,4	167,9	10 641,5	569,4	1 000,0	11,3	365,4	8 695,4	33 502,4	810,6	506,5	2 387,5	7 646,9	22 150,9
01.03.2022 y.	66 994,6	23 974,8	159,8	9 166,8	483,7		10,3	202,4	8 470,3	33 853,1	461,5	549,1	2 153,6	6 987,2	23 701,7
01.04.2022 y.	69 556,4	24 890,2	153,3	9 141,5	360,8	69,0	11,6	64,4	8 635,6	35 524,7	537,2	680,7	1 303,8	7 245,6	25 757,4
01.05.2022 y.	72 725,6	26 614,8	168,7	9 929,7	563,0	69,0	11,7	121,9	9 164,1	36 181,1	342,1	870,3	1 307,4	7 000,2	26 661,0
01.06.2022 y.	77 873,0	29 836,1	177,5	9 816,8	461,8		11,7	200,5	9 142,7	38 220,2	322,9	824,2	961,6	6 730,1	29 381,4
01.07.2022 y.	79 094,8	30 551,6	170,9	9 698,5	441,8		5,1	299,7	8 951,9	38 844,7	99,6	620,8	936,1	6 917,3	30 270,9
01.08.2022 y.	77 726,4	27 773,2	189,3	10 401,5	558,3		4,6	882,1	8 956,5	39 551,8	51,7	625,4	1 004,4	6 935,5	30 934,7

5.2.12-jadval

Yuridik shaxslarning tijorat banklaridagi chet el valyutasidagi depozitlari qoldig'i
(turlari va muddatlari bo'yicha)

mlrd. so'm

Sana	Jami	shu jumladan:													
		talab qilib olinguncha	shundan bank plastik kartalarida	jamg'arma	shundan:					muddatli	shundan:				
					30 kungacha	31-90 kun	91-180 kun	181-365 kun	1 yildan yuqori		30 kungacha	31-90 kun	91-180 kun	181-365 kun	1 yildan yuqori
1	2	3	4	5	6	7	8	9	10	11	12	13	14	15	16
01.01.2021 y.	39 044,2	23 050,0	21,7	1 110,1	58,3			11,6	1 040,2	14 884,1			1,3	209,5	14 673,2
01.02.2021 y.	38 250,9	22 386,4	22,3	664,9	26,3	0,1		11,6	626,9	15 199,6		5,7		297,6	14 896,3
01.03.2021 y.	38 051,3	21 162,0	22,0	596,2	469,9	0,1		11,6	114,6	16 293,2		9,4		185,9	16 097,8
01.04.2021 y.	38 752,1	22 268,8	21,2	565,5	47,2	0,1			518,2	15 917,8		113,7	5,7	218,6	15 579,9
01.05.2021 y.	37 889,5	21 555,0	21,0	268,2	27,8	0,1			240,4	16 066,2		178,7	5,7	301,6	15 580,3
01.06.2021 y.	42 352,7	23 689,0	20,8	1 422,5	18,9	0,1			1 403,6	17 241,2		179,9	5,7	256,6	16 799,0
01.07.2021 y.	39 464,6	21 551,6	20,2	735,4	18,0	0,1			717,3	17 177,6		74,2	14,9	282,6	16 805,8
01.08.2021 y.	40 497,9	22 561,1	20,5	767,7	509,9	0,1		20,4	237,4	17 169,1		9,6	35,7	260,6	16 863,2
01.09.2021 y.	40 643,5	22 742,0	21,9	694,4	12,7	0,1		17,3	664,3	17 207,1			39,5	263,1	16 904,4
01.10.2021 y.	41 425,5	23 594,3	22,8	600,7	33,6	0,1		40,2	526,9	17 230,4	16,8	59,9	25,1	288,8	16 839,8
01.11.2021 y.	42 859,5	24 771,4	21,7	474,1	34,9			24,1	415,0	17 614,0	8,0	59,8	3,7	278,2	17 264,2
01.12.2021 y.	43 365,4	24 652,2	22,0	717,9	34,0			218,4	465,4	17 995,3	8,1	60,4	3,0	594,4	17 329,4
01.01.2022 y.	48 102,8	28 656,0	21,8	719,5	30,8			387,5	301,3	18 727,3		109,9	8,2	537,4	18 071,7
01.02.2022 y.	44 126,0	25 563,5	21,2	313,5	30,9			2,7	280,0	18 248,9		153,0	8,2	541,8	17 546,0
01.03.2022 y.	43 872,3	22 613,8	21,4	380,5	31,1	0,9		62,4	286,2	20 878,0		459,3	284,0	724,7	19 410,0
01.04.2022 y.	45 530,3	23 107,8	21,4	455,8	30,9	0,9		116,9	307,1	21 966,6		182,4	291,7	758,4	20 734,1
01.05.2022 y.	45 668,2	22 462,9	21,9	523,2	30,2	0,9	4,1	219,4	268,6	22 682,1	8,9	475,1	270,0	1 392,9	20 535,2
01.06.2022 y.	51 608,5	29 156,0	21,8	511,3	14,6	0,2	4,1	256,0	236,4	21 941,2	27,5	335,8		1 274,8	20 303,1
01.07.2022 y.	56 833,8	34 203,9	22,1	563,2	27,2	0,2	4,4	310,1	221,4	22 066,6	8,7	483,3	21,7	1 481,4	20 071,5
01.08.2022 y.	66 396,8	43 996,7	23,1	688,6	462,1	0,2	0,4	7,9	218,0	21 711,5	20,1	152,7	125,2	1 350,7	20 062,8

5.2.13-jadval

Milliy valyutadagi bank depozitlari bo'yicha foiz stavkalari
(o'rtacha tortilgan foiz stavkalari, yillik hisobda)

Depozit turi va muddati	2021-yil												2022-yil						
	Yan.	Fev.	Mart	Apr.	May	Iyun	Iyul	Avg.	Sen.	Okt.	Noy.	Dek.	Yan.	Fev.	Mart	Apr.	May	Iyun	Iyul
1	2	3	4	5	6	7	8	9	10	11	12	13	14	15	16	17	18	19	20
1 yilgacha bo'lgan jami muddatli depozitlar bo'yicha o'rtacha tortilgan foiz stavkalari	16,0	17,6	18,3	16,8	16,6	16,4	15,5	16,3	16,4	15,2	15,8	15,0	15,2	16,0	16,9	18,7	18,3	18,8	18,3
1 yildan yuqori bo'lgan jami muddatli depozitlar bo'yicha o'rtacha tortilgan foiz stavkalari	15,9	17,0	17,4	18,1	17,8	18,1	17,9	18,3	18,9	17,6	17,3	18,3	18,4	18,5	18,5	19,7	19,3	19,6	20,0
Jismoniy shaxslarning muddatli depozitlari bo'yicha o'rtacha tortilgan foiz stavkalari	17,0	18,3	19,1	19,3	19,4	19,5	20,0	20,1	20,3	19,6	20,5	20,2	20,2	20,4	20,9	20,8	20,8	21,0	20,8
- 30 kungacha	12,6	13,9	18,8	13,8	14,1	14,5	10,7	13,9	11,5	14,1	10,8	14,4	10,9	11,1	11,1	16,3	12,4	11,0	11,2
- 31 kundan 90 kungacha	15,5	16,3	16,0	16,0	16,2	15,9	15,8	19,3	18,5	17,5	18,8	16,7	16,6	16,5	19,9	19,9	17,8	17,1	16,0
- 91 kundan 180 kungacha	16,0	15,8	15,6	16,1	16,6	16,6	16,7	17,7	20,6	16,8	20,6	19,3	19,6	20,5	20,5	21,0	20,0	20,8	20,4
- 181 kundan 365 kungacha	17,6	18,5	18,6	19,4	19,0	18,9	18,7	18,9	19,1	18,5	18,7	18,7	19,2	19,0	18,3	20,4	19,5	20,3	20,3
- 1 yildan yuqori	17,7	18,9	19,7	20,1	20,3	20,2	20,7	20,6	20,6	20,2	21,0	20,8	20,8	20,9	21,3	21,0	21,3	21,2	21,2
Yuridik shaxslarning muddatli depozitlari bo'yicha o'rtacha tortilgan foiz stavkalari	15,7	16,8	16,7	16,3	15,8	16,0	15,2	15,2	15,4	15,1	14,7	15,1	15,1	15,5	16,2	17,3	17,2	17,7	17,2
- 30 kungacha	15,0	15,5		15,5	15,0	14,5	14,5	14,5	14,5	14,5	14,4	14,5	13,3	14,5	17,5	17,2	17,0	10,5	18,9
- 31 kundan 90 kungacha	15,6	14,7	19,0	15,2	11,5	14,3	14,8	15,2	15,5	11,6	13,3	12,3	14,3	13,0	13,1	13,6	13,5	13,8	13,2
- 91 kundan 180 kungacha	17,0	16,4	21,7	18,2	17,3	16,1	15,3	13,0	15,8	14,8	15,3	15,7	14,1	14,1	11,9	18,4	14,4	16,2	14,2
- 181 kundan 365 kungacha	16,0	19,3	16,7	18,5	17,7	16,5	15,6	16,4	15,4	15,6	14,6	14,7	15,5	15,7	15,5	18,1	18,0	19,1	17,4
- 1 yildan yuqori	15,0	15,3	14,6	15,4	14,4	14,9	15,4	15,1	15,6	15,5	14,8	15,9	16,1	15,7	16,4	17,3	17,2	17,1	17,3

5.2.14-jadval

Chet el valyutasida bank depozitlari bo'yicha foiz stavkalari
(o'rtacha tortilgan foiz stavkalari, yillik hisobda)

Depozit turi va muddati	2021-yil												2022-yil							
	Yan.	Fev.	Mart	Apr.	May	Iyun	Iyul	Avg.	Sen.	Okt.	Noy.	Dek.	Yan.	Fev.	Mart	Apr.	May	Iyun	Iyul	
1	2	3	4	5	6	7	8	9	10	11	12	13	14	15	16	17	18	19	20	
1 yilgacha bo'lgan jami muddatli depozitlar bo'yicha o'rtacha tortilgan foiz stavkalari	3,0	3,1	3,3	3,2	3,5	3,5	3,5	3,7	3,0	3,0	2,2	2,8	3,2	1,7	3,2	3,4	3,4	2,9	3,4	
1 yildan yuqori bo'lgan jami muddatli depozitlar bo'yicha o'rtacha tortilgan foiz stavkalari	4,6	3,7	4,4	4,3	3,7	4,4	4,1	4,3	4,4	4,0	4,4	2,9	3,5	3,0	3,5	4,4	4,2	4,0	4,1	
Jismoniy shaxslarning muddatli depozitlari bo'yicha o'rtacha tortilgan foiz stavkalari	3,7	3,7	4,0	4,2	4,0	4,2	4,1	4,1	4,0	4,5	4,1	4,0	3,9	4,0	3,9	4,2	4,0	3,9	3,9	
- 30 kungacha	2,6	2,7	2,5	3,3	3,0	3,5	1,8	2,3	2,5	2,2	1,0	1,6	4,4	1,8	3,2	3,4	5,8	1,5	5,7	
- 31 kundan 90 kungacha	2,5	2,5	2,5	2,7	2,9	2,8	2,7	2,8	2,9	2,7	2,7	3,0	3,1	3,0	2,9	3,6	3,4	3,3	3,1	
- 91 kundan 180 kungacha	3,1	3,1	3,2	3,5	3,0	3,6	4,0	3,9	3,1	3,0	3,0	3,2	4,0	3,1	3,2	3,7	3,3	3,0	3,0	
- 181 kundan 365 kungacha	3,9	3,8	3,7	3,9	3,9	3,9	3,6	3,6	3,7	3,6	3,7	3,7	3,8	3,7	3,7	4,9	3,7	3,5	3,5	
- 1 yildan yuqori	4,1	4,1	4,3	4,7	4,5	4,5	4,4	4,4	4,4	5,1	4,6	4,5	4,0	4,4	4,3	4,3	4,2	4,2	4,1	
Yuridik shaxslarning muddatli depozitlari bo'yicha o'rtacha tortilgan foiz stavkalari	4,7	3,5	4,0	3,5	3,5	4,3	3,2	4,2	3,0	2,9	2,6	1,8	2,5	2,2	2,8	3,7	4,0	2,7	4,0	
- 30 kungacha										0,5	1,0					0,5	0,5	0,5	0,5	
- 31 kundan 90 kungacha	3,5	3,5	3,5	2,0			2,0		1,9			1,5	1,5	0,9		2,1		1,5		
- 91 kundan 180 kungacha			3,5			3,1	2,0	4,5			2,3			1,0					5,5	
- 181 kundan 365 kungacha	2,6	4,4	4,0	5,0	5,0	4,1	4,5	4,5	4,5		1,5		1,0	1,6	4,5	4,8	4,3		3,5	
- 1 yildan yuqori	5,5	3,5	4,9	3,8	3,4	4,4	3,3	4,2	4,1	2,9	3,8	1,9	2,7	2,6	2,8	4,6	4,1	3,2	3,9	

5.3. Ajratilgan kreditlar

5.3.1-jadval

Tijorat banklari tomonidan ajratilgan kreditlar

(qarz oluvchilar bo'yicha)

mlrd. so'm

Davr	Hammasi	milliy valyutada				chet el valyutasida			
		jami	shundan:			jami	shundan:		
			yuridik shaxslarga	yakka tartibdagi tadbirkorlarga	jismoniy shaxslarga		yuridik shaxslarga	yakka tartibdagi tadbirkorlarga	jismoniy shaxslarga
1	2	3	4	5	6	7	8	9	10
2021-yil	166 673,5	102 258,6	58 637,8	3 099,9	40 520,9	64 415,0	64 161,7	253,3	
Yanvar	8 641,4	4 421,8	2 797,2	116,9	1 507,7	4 219,6	4 208,5	11,2	
Fevral	10 134,6	6 518,9	3 896,9	242,3	2 379,7	3 615,7	3 598,6	17,2	
Mart	14 106,5	8 889,8	5 146,1	303,9	3 439,9	5 216,7	5 202,6	14,1	
April	16 696,4	11 106,9	6 763,1	317,6	4 026,2	5 589,5	5 574,9	14,7	
May	14 861,3	9 495,1	5 568,0	284,1	3 642,9	5 366,2	5 345,7	20,6	
Iyun	14 672,1	8 777,1	4 804,5	274,5	3 698,2	5 895,0	5 872,1	22,9	
Iyul	12 813,9	7 526,0	3 982,2	252,5	3 291,3	5 287,9	5 269,9	18,1	
Avgust	14 466,0	8 338,0	4 376,1	257,7	3 704,2	6 128,0	6 101,4	26,6	
Sentabr	13 139,7	8 373,6	4 732,0	258,3	3 383,4	4 766,0	4 742,4	23,6	
Oktabr	13 857,8	8 651,1	5 072,0	313,9	3 265,1	5 206,7	5 178,8	27,9	
Noyabr	14 119,3	8 717,0	4 698,1	232,7	3 786,2	5 402,3	5 369,6	32,7	
Dekabr	19 164,3	11 443,1	6 801,5	245,5	4 396,1	7 721,2	7 697,3	23,9	
2022-yil	104 175,6	67 966,2	34 708,6	1 643,0	31 614,6	36 209,4	35 902,4	307,0	
Yanvar	9 386,8	5 821,0	3 316,2	184,5	2 320,3	3 565,8	3 545,0	20,8	
Fevral	12 061,7	8 093,5	4 153,3	264,0	3 676,1	3 968,2	3 924,6	43,6	
Mart	16 312,3	11 250,8	6 136,0	242,7	4 872,1	5 061,5	5 021,5	40,0	
April	16 322,5	11 575,4	5 853,2	302,5	5 419,7	4 747,1	4 720,3	26,8	
May	15 969,4	10 036,3	5 153,1	217,8	4 665,4	5 933,0	5 882,0	51,0	
Iyun	17 207,8	10 783,3	4 986,0	249,1	5 548,2	6 424,5	6 367,7	56,8	
Iyul	16 915,1	10 405,9	5 110,8	182,3	5 112,8	6 509,1	6 441,2	67,9	

5.3.2-jadval

Tijorat banklari tomonidan ajratilgan kreditlar

(tarmoqlar bo'yicha)

mlrd. so'm

Sana	Jami	shundan:						
		Sanoat	Qishloq xo'jaligi	Qurilish	Savdo va umumiy ovqatlanish	Transport va kommunikatsiya	Jismoniy shaxslar	Boshqalar
1	2	3	4	5	6	7	8	9
2021-yil	166 673,5	51 335,6	21 133,2	6 745,4	26 849,6	6 309,6	40 520,9	13 779,3
Yanvar	8 641,4	2 947,4	1 351,6	372,4	1 263,4	529,0	1 507,7	670,0
Fevral	10 134,6	3 170,6	1 381,1	415,5	1 658,7	187,0	2 379,7	942,1
Mart	14 106,5	4 507,7	2 413,8	597,1	1 813,7	303,2	3 439,9	1 031,1
April	16 696,4	4 138,5	3 137,6	542,1	2 115,1	1 482,5	4 026,2	1 254,4
May	14 861,3	4 333,5	2 645,6	575,6	2 453,9	327,4	3 642,9	882,4
Iyun	14 672,1	4 757,9	1 686,0	500,2	2 078,7	508,0	3 698,2	1 443,1
Iyul	12 813,9	4 454,3	1 219,4	607,9	1 993,6	251,3	3 291,3	996,2
Avgust	14 466,0	5 228,5	1 254,0	580,4	2 281,3	348,6	3 704,2	1 069,0
Sentabr	13 139,7	3 630,3	1 554,4	444,8	2 143,1	430,2	3 383,4	1 553,4
Oktabr	13 857,8	4 113,4	1 682,2	670,2	2 584,6	304,6	3 265,1	1 237,6
Noyabr	14 119,3	4 041,7	1 084,7	629,3	2 755,9	657,8	3 786,2	1 163,8
Dekabr	19 164,3	6 011,7	1 722,7	809,9	3 707,7	980,0	4 396,1	1 536,2
2022-yil	104 175,6	30 227,6	9 083,8	3 928,2	16 945,2	3 712,5	31 615,4	8 663,0
Yanvar	9 386,8	3 561,3	1 003,4	265,3	1 407,4	243,4	2 320,3	585,6
Fevral	12 061,7	3 359,1	1 392,4	458,5	2 063,1	322,7	3 676,1	789,8
Mart	16 312,3	4 772,3	1 323,5	517,7	2 527,2	396,6	4 872,6	1 902,3
April	16 322,5	4 236,6	1 574,7	702,8	2 840,8	483,1	5 419,7	1 064,9
May	15 969,4	4 185,1	1 398,9	545,3	3 149,6	1 121,9	4 665,7	902,9
Iyun	17 207,8	4 729,2	1 107,0	822,5	2 834,4	480,0	5 548,2	1 686,6
Iyul	16 915,1	5 384,0	1 283,9	616,0	2 122,7	664,7	5 112,8	1 730,9

5.3.3-jadval

Tijorat banklari tomonidan ajratilgan kreditlar
(maqsadlar bo'yicha)

mlrd. so'm

Sana	Jami	shundan:				
		Asosiy vositalar sotib olish uchun	Aylanma mablag'larni to'ldirish uchun	Yuridik shaxslarga yangi qurilish va rekonstruksiya uchun	Aholiga uy-joy qurish va sotib olish uchun	Boshqa maqsadlar
1	2	3	4	5	6	7
2021-yil	166 673,5	43 447,8	63 319,8	12 637,9	9 787,6	37 480,4
Yanvar	8 641,4	2 637,4	3 510,8	694,4	483,5	1 315,2
Fevral	10 134,6	2 510,2	3 930,1	690,0	461,6	2 542,8
Mart	14 106,5	3 910,5	4 978,5	777,6	633,9	3 806,0
Aprel	16 696,4	4 366,3	6 724,2	1 058,3	633,4	3 914,3
May	14 861,3	2 912,0	5 928,6	1 162,2	546,7	4 311,8
Iyun	14 672,1	4 207,0	5 181,2	1 042,3	754,6	3 487,1
Iyul	12 813,9	3 534,7	4 576,7	1 137,4	756,0	2 809,0
Avgust	14 466,0	3 927,9	5 049,4	1 232,3	957,3	3 299,1
Sentabr	13 139,7	3 019,9	5 256,6	1 003,0	913,2	2 946,9
Oktabr	13 857,8	3 201,6	5 995,7	1 029,9	818,6	2 812,1
Noyabr	14 119,3	4 089,5	4 653,9	1 109,6	1 069,5	3 196,9
Dekabr	19 164,3	5 130,8	7 534,2	1 700,9	1 759,3	3 039,2
2022-yil	104 175,6	22 006,8	41 757,6	6 074,6	7 605,2	26 731,4
Yanvar	9 386,8	1 495,5	4 936,5	462,6	683,9	1 808,4
Fevral	12 061,7	2 351,9	5 171,0	665,8	1 069,8	2 803,2
Mart	16 312,3	3 218,3	6 834,9	1 220,4	1 075,7	3 963,0
Aprel	16 322,5	2 924,2	6 526,7	921,2	1 310,6	4 639,8
May	15 969,4	3 559,6	6 496,3	710,5	1 062,8	4 140,1
Iyun	17 207,8	3 612,3	6 476,6	881,4	1 314,2	4 923,3
Iyul	16 915,1	4 844,9	5 315,6	1 212,7	1 088,2	4 453,7

5.3.4-jadval

Tijorat banklari kreditlari qoldig'i
(qarz oluvchilar bo'yicha)

mlrd. so'm

Sana	Hammasi	milliy valyutada				chet el valyutasida			
		jami	shundan:			jami	shundan:		
			yuridik shaxslarga	yakka tartibdagi tadbirkorlarga	jismoniy shaxslarga		yuridik shaxslarga	yakka tartibdagi tadbirkorlarga	jismoniy shaxslarga
1	2	3	4	5	6	7	8	9	10
01.01.2021 y.	276 974,8	138 868,5	80 563,1	3 417,6	54 887,7	138 106,4	137 942,1	164,3	
01.02.2021 y.	277 754,6	137 981,2	79 936,3	3 337,6	54 707,3	139 773,4	139 607,1	166,3	
01.03.2021 y.	280 214,7	139 209,3	80 506,3	3 364,7	55 338,3	141 005,4	140 829,4	176,0	
01.04.2021 y.	283 485,1	141 824,8	81 650,8	3 416,1	56 757,9	141 660,2	141 478,9	181,3	
01.05.2021 y.	292 029,0	146 265,8	84 037,1	3 487,0	58 741,6	145 763,3	145 575,8	187,4	
01.06.2021 y.	297 777,9	149 389,6	85 569,7	3 526,4	60 293,5	148 388,3	148 187,6	200,7	
01.07.2021 y.	300 459,4	150 024,2	84 660,7	3 547,7	61 815,7	150 435,2	150 220,9	214,3	
01.08.2021 y.	302 692,8	151 671,5	85 121,2	3 556,2	62 994,1	151 021,3	150 797,4	223,8	
01.09.2021 y.	307 204,2	154 002,2	85 938,0	3 557,1	64 507,1	153 202,0	152 963,3	238,7	
01.10.2021 y.	311 590,6	156 882,5	87 532,5	3 555,4	65 794,5	154 708,1	154 455,1	253,0	
01.11.2021 y.	316 200,2	159 627,6	89 160,3	3 613,6	66 853,7	156 572,6	156 305,4	267,2	
01.12.2021 y.	320 812,5	162 018,8	90 290,4	3 603,7	68 124,7	158 793,7	158 505,8	287,9	
01.01.2022 y.	326 385,6	163 722,9	90 670,6	3 556,0	69 496,2	162 662,7	162 365,3	297,3	
01.02.2022 y.	324 138,9	163 801,0	90 668,0	3 528,5	69 604,6	160 337,9	160 033,1	304,8	
01.03.2022 y.	327 179,8	165 832,6	91 274,2	3 576,2	70 982,2	161 347,1	161 010,7	336,5	
01.04.2022 y.	340 258,7	169 955,3	93 667,5	3 528,1	72 759,8	170 303,4	169 931,5	371,9	
01.05.2022 y.	340 254,7	173 949,1	95 056,1	3 578,6	75 314,4	166 305,6	165 935,7	369,9	
01.06.2022 y.	345 201,4	177 913,3	96 739,2	3 564,6	77 609,6	167 288,0	166 890,4	397,6	
01.07.2022 y.	343 572,4	177 859,1	93 819,2	3 578,9	80 461,1	165 713,2	165 287,1	426,1	
01.08.2022 y.	346 389,6	180 407,4	93 848,2	3 539,7	83 019,5	165 982,3	165 506,0	476,2	

5.3.5-jadval

Tijorat banklari kreditlari qoldig'i
(muddatlar bo'yicha)

mlrd. so'm

Sana	Jami	shu jumladan:					
		qisqa muddatli kreditlar	shundan:		uzoq muddatli kreditlar	shundan:	
			milliy valyutada	chet el valyutasida		milliy valyutada	chet el valyutasida
1	2	3	4	5	6	7	8
01.01.2021 y.	276 974,8	28 244,6	16 988,2	11 256,4	248 730,2	121 880,3	126 850,0
01.02.2021 y.	277 754,6	29 702,7	17 550,9	12 151,8	248 052,0	120 430,3	127 621,7
01.03.2021 y.	280 214,7	31 163,2	18 564,5	12 598,7	249 051,5	120 644,9	128 406,7
01.04.2021 y.	283 485,1	31 550,0	19 036,6	12 513,4	251 935,1	122 788,3	129 146,8
01.05.2021 y.	292 029,0	32 596,4	19 923,0	12 673,4	259 432,6	126 342,8	133 089,8
01.06.2021 y.	297 777,9	32 392,9	20 183,9	12 209,0	265 385,0	129 205,7	136 179,3
01.07.2021 y.	300 459,4	29 833,8	17 420,9	12 412,9	270 625,6	132 603,3	138 022,3
01.08.2021 y.	302 692,8	29 736,5	16 521,5	13 215,0	272 956,3	135 150,0	137 806,2
01.09.2021 y.	307 204,2	29 825,4	16 644,4	13 181,1	277 378,8	137 357,8	140 020,9
01.10.2021 y.	311 590,6	31 361,0	18 130,5	13 230,5	280 229,6	138 752,0	141 477,6
01.11.2021 y.	316 200,2	33 651,5	20 148,0	13 503,6	282 548,6	139 479,6	143 069,0
01.12.2021 y.	320 812,5	34 060,7	20 786,8	13 273,9	286 751,8	141 232,0	145 519,8
01.01.2022 y.	326 385,6	33 379,4	19 715,9	13 663,6	293 006,1	144 007,0	148 999,1
01.02.2022 y.	324 138,9	34 488,6	20 618,4	13 870,2	289 650,4	143 182,7	146 467,7
01.03.2022 y.	327 179,8	33 972,2	20 586,9	13 385,4	293 207,5	145 245,8	147 961,8
01.04.2022 y.	340 258,7	36 336,4	20 587,6	15 748,7	303 922,3	149 367,7	154 554,7
01.05.2022 y.	340 254,7	36 715,8	20 802,5	15 913,2	303 538,9	153 146,5	150 392,4
01.06.2022 y.	345 201,4	37 442,4	21 331,9	16 110,6	307 758,9	156 581,5	151 177,5
01.07.2022 y.	343 572,4	33 747,6	17 355,0	16 392,7	309 824,7	160 504,2	149 320,6
01.08.2022 y.	346 389,6	35 725,7	17 549,8	18 175,9	310 663,9	162 857,6	147 806,4

5.3.6-jadval

Tijorat banklari kreditlari qoldig'i
(tarmoqlar bo'yicha)

mlrd. so'm

Sana	Jami	shundan:								
		Sanoat	Qishloq xo'jaligi	Qurilish sohasi	Savdo va umumiy xizmat	Transport va kommunikatsiya	Moddiy va texnik ta'minotni rivojlantirish	Uy-joy kommunal xizmati	Jismoniy shaxslar	Boshqa sohalar
1	2	3	4	5	6	7	8	9	10	11
01.01.2021 y.	276 974,8	102 162,4	28 080,5	7 380,3	19 916,2	26 626,0	3 962,1	3 759,0	54 887,7	30 200,5
01.02.2021 y.	277 754,6	102 664,6	28 501,5	7 452,2	20 352,9	26 743,9	3 920,7	4 338,1	54 707,3	29 073,3
01.03.2021 y.	280 214,7	102 831,0	28 980,9	7 615,0	20 873,0	26 734,6	3 798,2	4 347,9	55 338,3	29 695,7
01.04.2021 y.	283 485,1	101 430,4	30 019,6	8 217,0	21 076,3	27 034,6	3 811,4	4 400,1	56 757,9	30 738,0
01.05.2021 y.	292 029,0	102 521,9	31 794,7	7 817,6	22 426,3	28 363,1	4 057,3	4 530,8	58 741,6	31 775,6
01.06.2021 y.	297 777,9	103 987,7	34 355,2	8 515,3	23 997,0	28 718,8	4 005,1	5 288,3	60 293,5	28 617,1
01.07.2021 y.	300 459,4	107 096,2	32 761,1	9 148,9	24 156,7	28 756,2	4 044,7	5 614,9	61 815,8	27 064,9
01.08.2021 y.	302 692,8	109 081,5	32 054,5	9 237,3	24 323,2	28 230,5	3 999,6	6 022,2	62 994,1	26 749,9
01.09.2021 y.	307 204,2	111 430,9	32 578,1	9 145,1	24 422,7	28 124,2	3 900,0	6 088,7	64 507,1	27 007,5
01.10.2021 y.	311 590,6	112 267,0	33 482,3	9 172,1	24 803,1	28 240,7	3 777,0	6 272,1	65 794,5	27 781,7
01.11.2021 y.	316 200,2	113 217,2	35 045,4	9 444,4	26 046,9	28 068,6	3 886,5	3 427,6	66 853,7	30 210,0
01.12.2021 y.	320 812,5	115 031,7	34 903,4	9 445,7	27 067,9	28 392,1	3 874,7	3 137,7	68 124,7	30 834,4
01.01.2022 y.	326 385,6	117 638,5	35 022,4	9 281,8	27 406,0	28 708,1	3 814,4	2 284,1	69 496,2	32 734,1
01.02.2022 y.	324 138,9	115 761,2	35 210,1	9 379,6	26 818,0	27 866,5	3 588,4	2 140,5	69 604,6	33 770,2
01.03.2022 y.	327 179,8	118 127,5	35 597,3	9 125,0	26 361,3	27 639,5	3 607,2	2 064,6	70 982,2	33 675,1
01.04.2022 y.	340 258,7	121 874,3	37 077,5	9 275,0	28 619,8	28 522,7	3 608,2	1 742,7	72 759,8	36 778,8
01.05.2022 y.	340 254,7	120 223,4	37 017,9	9 192,3	28 991,2	28 124,2	3 510,0	1 895,0	75 314,4	35 986,4
01.06.2022 y.	345 201,4	121 284,2	37 684,5	9 229,6	28 872,8	27 787,9	3 469,4	1 826,0	77 609,6	37 437,4
01.07.2022 y.	343 572,4	120 813,8	34 455,8	9 369,5	28 758,3	27 311,2	3 410,2	1 765,6	80 461,1	37 227,0
01.08.2022 y.	346 389,6	120 542,2	34 989,4	9 364,5	28 310,2	27 228,0	3 709,6	1 852,9	83 019,5	37 373,3

5.3.7-jadval

Tijorat banklari kreditlari qoldig'i
(maqsadlar bo'yicha)

mlrd. so'm

Sana	Jami	shundan:				
		Asosiy vositalar sotib olish uchun	Aylanma mablag'larni to'ldirish uchun	Yuridik shaxslarga yangi qurilish va rekonstruksiya uchun	Aholiga uy-joy qurish va sotib olish uchun	Boshqa maqsadlar
1	2	3	4	5	6	7
01.01.2021 y.	276 974,8	114 125,9	43 109,2	31 174,0	29 322,6	59 243,1
01.02.2021 y.	277 754,6	114 894,6	41 778,9	24 797,3	29 594,5	66 689,3
01.03.2021 y.	280 214,7	115 819,1	42 354,6	24 917,2	30 080,2	67 043,7
01.04.2021 y.	283 485,1	116 644,0	42 949,0	25 422,7	30 799,0	67 670,4
01.05.2021 y.	292 029,1	117 968,2	44 969,1	25 549,2	31 530,7	72 011,8
01.06.2021 y.	297 778,0	119 784,6	46 573,4	25 568,7	31 441,4	74 409,9
01.07.2021 y.	300 459,4	120 664,4	47 781,4	25 910,4	32 413,7	73 689,5
01.08.2021 y.	302 692,8	121 846,2	48 588,2	25 927,8	33 144,6	73 185,9
01.09.2021 y.	307 204,2	124 440,1	49 890,5	25 910,2	33 943,1	73 020,4
01.10.2021 y.	311 590,6	124 183,3	51 554,1	25 982,3	34 713,9	75 156,9
01.11.2021 y.	316 200,2	123 521,9	54 490,2	26 512,8	35 383,2	76 292,0
01.12.2021 y.	320 812,5	126 159,2	55 294,9	26 273,8	36 242,0	76 842,5
01.01.2022 y.	326 385,6	126 825,6	57 756,2	25 940,4	37 626,0	78 237,4
01.02.2022 y.	324 138,9	124 618,9	58 326,2	25 665,3	37 998,2	77 530,4
01.03.2022 y.	327 179,8	127 638,0	58 883,2	25 734,5	39 861,3	75 062,8
01.04.2022 y.	340 258,7	133 003,1	61 884,0	26 616,3	40 830,2	77 925,1
01.05.2022 y.	340 254,7	129 879,0	61 351,2	25 766,3	41 816,9	81 441,2
01.06.2022 y.	345 201,4	134 969,5	61 403,3	25 810,1	40 992,1	82 026,3
01.07.2022 y.	343 572,4	126 682,6	62 822,4	26 087,0	42 053,8	85 926,6
01.08.2022 y.	346 389,6	125 540,0	63 970,9	26 440,1	42 877,2	87 561,3

5.3.8-jadval

Milliy valyutadagi bank kreditlari bo'yicha foiz stavkalari*
(o'rtacha tortilgan foiz stavkalari, yillik hisobda)

Kredit turi va muddati	2021-yil												2022-yil							
	Yan.	Fev.	Mart	Apr.	May	Iyun	Iyul	Avg.	Sen.	Okt.	Noy.	Dek.	Yan.	Fev.	Mart	Apr.	May	Iyun	Iyul	
1	2	3	4	5	6	7	8	9	10	11	12	13	14	15	16	17	18	19	20	
Jami kreditlar bo'yicha	20,8	21,3	21,4	21,3	21,6	21,3	21,5	21,4	21,2	21,2	21,4	20,8	21,5	21,3	20,8	22,7	23,0	22,8	22,4	
<i>shu jumladan:</i>																				
Qisqa muddatli kreditlar	21,3	21,8	21,9	21,3	21,6	21,2	21,6	21,2	21,2	21,2	21,6	21,2	22,1	21,6	21,4	22,3	22,5	22,4	20,8	
- 60 kungacha	20,7	19,4	19,7	18,6	19,2	20,7	20,8	21,0	20,8	21,2	20,6	21,7	21,3	20,8	21,1	23,0	23,0	23,6	22,5	
- 61 kundan 90 kungacha	18,9	22,6	21,9	22,3	22,2	22,7	20,1	19,6	21,7	21,6	22,5	20,6	22,5	23,1	23,2	26,0	25,3	26,4	25,1	
- 91 kundan 180 kungacha	20,1	22,5	22,5	21,4	22,2	22,1	20,4	22,2	20,2	16,2	20,9	21,3	20,8	20,7	21,8	24,7	21,7	22,0	22,9	
- 181 kundan 365 kungacha	21,4	22,0	22,0	21,7	21,8	21,2	21,7	21,2	21,2	21,2	21,6	21,2	22,2	21,6	21,4	22,1	22,3	22,2	20,7	
Uzoq muddatli kreditlar	20,6	21,1	21,2	21,3	21,6	21,4	21,5	21,5	21,2	21,2	21,4	20,5	21,1	21,2	20,7	22,8	23,2	22,9	23,0	
- 1 yildan 2 yilgacha	21,9	22,0	21,7	21,5	22,1	22,2	21,6	21,9	21,5	21,0	21,5	21,4	22,2	22,3	21,1	22,6	23,2	23,8	23,4	
- 2 yildan 3 yilgacha	21,4	22,1	22,0	22,7	22,6	22,4	23,1	22,9	23,2	23,3	23,1	22,7	22,8	22,0	22,4	24,0	24,1	23,8	23,7	
- 3 yildan 4 yilgacha	22,0	22,6	22,5	21,2	22,7	22,2	22,7	23,4	22,1	23,5	23,2	20,8	23,4	23,2	23,4	24,9	25,3	25,1	25,0	
- 4 yildan 5 yilgacha	18,9	20,1	20,1	19,2	20,4	20,3	19,3	20,3	20,4	20,0	21,6	21,5	21,0	21,5	19,6	23,5	24,1	23,6	23,3	
- 5 yildan 10 yilgacha	18,5	19,0	18,7	19,5	20,2	20,0	19,7	19,4	19,8	19,9	19,5	19,0	17,0	19,1	19,2	22,2	21,2	20,9	21,7	
- 10 yildan yuqori	17,0	17,4	17,3	17,3	17,3	17,2	17,6	17,3	17,3	17,3	17,3	17,2	17,3	17,4	17,0	18,0	18,2	18,3	18,6	

* Imtiyozli kreditlar va mikroqarzlilar bo'yicha foiz stavkalari hisobga olinmagan

5.3.9-jadval

Milliy valyutadagi imtiyozli bank kreditlari bo'yicha foiz stavkalari
(o'rtacha tortilgan foiz stavkalari, yillik hisobda)

Kredit turi va muddati	2021-yil												2022-yil						
	Yan.	Fev.	Mart	Apr.	May	Iyun	Iyul	Avg.	Sen.	Okt.	Noy.	Dek.	Yan.	Fev.	Mart	Apr.	May	Iyun	Iyul
1	2	3	4	5	6	7	8	9	10	11	12	13	14	15	16	17	18	19	20
Jami kreditlar bo'yicha	11,3	11,4	11,7	11,1	11,2	11,2	11,3	11,4	13,3	12,7	11,4	11,4	11,1	11,2	11,5	11,8	11,8	12,0	11,9
<i>shu jumladan:</i>																			
Qisqa muddatli kreditlar	11,0	10,6	10,6	11,1	11,0	11,7	11,9	8,1	13,3	12,4	9,8	10,8	11,7	11,5	11,8	12,2	12,2	11,4	11,3
- 60 kungacha																14,4	14,2		
- 61 kundan 90 kungacha	14,0	4,3	10,8	10,0					9,4				9,5	9,5	9,5	9,5		8,5	7,5
- 91 kundan 180 kungacha					5,0	13,8	14,0		14,0	14,0	6,7	4,0	4,0		11,5	11,5	11,2	7,9	7,2
- 181 kundan 365 kungacha	11,0	10,6	10,6	11,1	11,1	11,7	11,9	8,1	11,2	11,3	10,0	10,9	11,9	11,5		12,2	12,2	11,4	11,3
Uzoq muddatli kreditlar	11,9	13,2	12,5	11,1	11,2	11,2	11,2	11,9	13,3	13,3	12,8	11,6	10,7	11,0	11,4	11,8	11,8	12,0	11,9
- 1 yildan 2 yilgacha	13,2	14,0	10,3	9,6	9,2	9,7	9,7	9,5	12,4	13,5	11,2	10,0	10,0	9,9	9,7	10,2	9,8	10,2	10,0
- 2 yildan 3 yilgacha	14,0	13,9	13,9	13,6	13,7	13,7	13,6	13,7	13,7	13,5	13,5	12,4	11,5	13,3	13,8	13,9	14,0	13,9	13,4
- 3 yildan 4 yilgacha	9,8	14,0	12,6	13,4	12,4	13,8	12,2	10,8	12,6	11,8	12,1	12,3	10,5	9,4	12,9	13,3	12,0	14,2	13,5
- 4 yildan 5 yilgacha	10,7	9,3	11,0	12,1	10,7	9,7	12,8	13,2	13,3	13,3	13,4	13,4	13,3	12,7	12,3	13,9	14,0	13,5	13,3
- 5 yildan 10 yilgacha	11,2	11,0	10,2	12,1	12,3	12,7	12,1	12,4	12,1	11,6	12,4	11,6	11,7	12,9	13,3	12,7	14,1	13,1	13,5
- 10 yildan yuqori	9,4	7,1	6,5	5,3	9,1	8,9	11,2	9,4	9,2	3,4	5,7	11,2	7,8	4,2	9,1	1,8	6,3	13,2	15,3

5.3.10-jadval

Chet el valyutasidagi bank kreditlari bo'yicha foiz stavkalari*

(o'rtacha tortilgan foiz stavkalari, yillik hisobda)

Kredit turi va muddati	2021-yil												2022-yil						
	Yan.	Fev.	Mart	Apr.	May	Iyun	Iyul	Avg.	Sen.	Okt.	Noy.	Dek.	Yan.	Fev.	Mart	Apr.	May	Iyun	Iyul
1	2	3	4	5	6	7	8	9	10	11	12	13	14	15	16	17	18	19	20
Jami kreditlar bo'yicha	7,1	6,9	7,1	6,8	6,7	6,5	6,7	6,2	6,7	6,2	6,4	6,2	6,4	6,5	6,2	6,4	6,7	6,7	6,7
<i>shu jumladan:</i>																			
Qisqa muddatli kreditlar	7,5	7,1	6,8	6,4	6,4	6,1	6,8	6,7	6,9	6,7	6,0	6,5	6,7	6,6	6,2	6,6	6,6	6,0	7,1
- 60 kungacha		9,1	7,1	6,0				8,0		5,5		8,3			7,0			7,6	7,5
- 61 kundan 90 kungacha	9,3	6,1	5,5	6,0	6,2	3,5	3,5	3,5	4,6	1,7		5,5	3,6	7,3	7,5	5,5	6,2	13,2	5,3
- 91 kundan 180 kungacha	7,5	7,9	6,3	5,3	6,0	4,6	5,4	4,9	5,0	7,5	6,1	5,9	6,2	5,4	6,8	7,9	6,0	6,4	4,0
- 181 kundan 365 kungacha	7,4	7,1	6,9	6,6	6,4	6,2	6,9	6,7	7,0	6,7	6,0	6,8	6,8	6,6	6,2	6,6	6,7	5,9	7,1
Uzoq muddatli kreditlar	6,8	6,7	7,2	7,0	6,8	6,7	6,7	6,0	6,7	6,0	6,5	6,1	6,2	6,4	6,2	6,2	6,7	7,1	6,4
- 1 yildan 2 yilgacha	7,2	7,5	7,6	7,4	7,5	6,8	7,0	5,6	6,6	6,2	6,9	6,7	6,6	6,4	7,4	6,3	6,7	7,4	7,4
- 2 yildan 3 yilgacha	8,2	7,9	8,0	7,6	7,9	7,2	7,4	7,2	6,1	6,9	7,0	6,7	6,8	7,4	6,7	7,0	8,2	8,4	7,5
- 3 yildan 4 yilgacha	7,3	7,6	7,1	7,7	6,3	7,8	6,0	6,2	8,6	5,7	7,8	6,6	5,4	7,7	8,1	7,6	7,8	10,0	9,3
- 4 yildan 5 yilgacha	6,8	7,0	6,9	6,7	7,3	6,8	7,5	7,5	7,3	6,2	6,4	7,2	7,3	6,5	6,9	7,1	9,3	6,9	7,5
- 5 yildan 10 yilgacha	4,9	4,8	5,8	5,7	5,7	6,0	6,5	6,0	6,6	5,1	6,2	5,3	5,7	5,4	4,9	5,1	5,2	6,0	4,6
- 10 yildan yuqori	2,8	4,1		3,2	5,4	4,5	2,0	2,5	5,5	5,3	2,9	2,0	2,6	2,5	3,4	1,8	3,2	2,8	2,3

* O'zbekiston Respublikasi Tiklanish va taraqqiyot jamg'armasi hamda Hukumat kafolati ostidagi xorijiy kredit liniyalari mablag'lari hisobidan ajratilgan kreditlar bo'yicha foiz stavkalari hisobga olinmagan

5.3.11-jadval

Kichik tadbirkorlik subyektlariga hamda aholiga tadbirkorlik faoliyatini amalga oshirish maqsadlari uchun ajratilgan kreditlar

mlrd. so'm

Davr	Ajratilgan kreditlar		shundan:					
			yuridik shaxslarga		yakka tartibdagi tadbirkorlarga		aholiga tadbirkorlik faoliyatini amalga oshirish uchun	
	soni	summasi	soni	summasi	soni	summasi	soni	summasi
1	2	3	4	5	6	7	8	9
2021-yil	436 110	59 552,1	69 700	49 715,0	27 740	3 007,2	338 670	6 830,0
Yanvar	8 187	2 727,0	2 645	2 532,4	769	89,8	4 773	104,8
Fevral	28 654	3 560,7	4 412	2 902,4	2 461	253,9	21 781	404,4
Mart	55 597	5 876,8	5 767	4 613,7	2 371	251,3	47 459	1 011,8
Aprel	76 599	6 110,3	6 666	4 377,6	3 450	322,4	66 483	1 410,3
May	61 586	5 265,6	5 664	3 942,1	2 941	280,4	52 981	1 043,1
Iyun	38 147	3 864,2	5 002	2 941,0	2 788	282,4	30 357	640,8
Iyul	40 664	5 771,8	17 061	5 145,8	2 312	253,7	21 291	372,3
Avgust	26 771	4 834,2	4 755	4 188,0	2 285	249,8	19 731	396,4
Sentabr	34 254	5 765,7	4 966	5 013,2	2 014	287,1	27 274	465,5
Oktabr	21 265	5 062,8	4 160	4 419,2	2 031	322,2	15 074	321,4
Noyabr	17 182	4 379,1	4 274	3 950,5	1 322	169,7	11 586	258,9
Dekabr	27 204	6 333,9	4 328	5 688,9	2 996	244,7	19 880	400,3
2022-yil	254 427	44 819,4	36 910	38 286,4	12 995	1 950,0	204 522	4 583,0
Yanvar	6 920	3 244,9	2 558	2 982,5	1 820	211,6	2 542	50,8
Fevral	19 854	5 174,7	3 540	4 561,8	1 918	296,3	14 396	316,6
Mart	37 620	5 228,6	4 799	4 200,1	1 319	252,9	31 502	775,6
Aprel	54 235	11 262,7	8 768	9 842,2	2 617	388,3	42 850	1 032,1
May	46 890	9 193,4	7 359	8 066,7	1 537	260,0	37 994	866,7
Iyun	51 716	5 770,2	5 960	4 510,8	2 120	293,3	43 636	966,1
Iyul	37 192	4 944,9	3 926	4 122,3	1 664	247,5	31 602	575,1

5.3.12-jadval

**Kichik tadbirkorlik subyektlariga hamda aholiga tadbirkorlik faoliyatini amalga oshirish
maqsadlari uchun ajratilgan kreditlar**
(asosiy yo'nalishlar bo'yicha)

mlrd. so'm

Davr	Barcha moliyalashtirish manbalari hisobidan ajratilgan kreditlar, jami	shu jumladan:					
		Ajratilgan mikrokreditlar	Oilaviy tadbirkorlikni rivojlantirish dasturlari doirasida	shundan: Aholiga tadbirkorlik faoliyatini amalga oshirish uchun	Xizmat ko'rsatish va servis sohasini rivojlantirishga	Tadbirkor ayollarni qo'llab-quvvatlashga	Xorijiy kredit liniyalari hisobidan (mln. AQSh dollari)
1	2	3	4	5	6	7	8
2021-yil	59 552,1	15 092,4	8 566,3	6 830,0	18 176,6	7 756,8	1 756,2
Yanvar	2 727,0	345,8	157,7	104,8	791,2	175,5	114,0
Fevral	3 560,7	900,5	506,0	404,4	1 180,7	215,5	129,2
Mart	5 876,8	1 815,0	1 243,0	1 011,8	1 412,7	822,9	120,2
April	6 110,3	2 557,2	1 680,6	1 410,3	1 696,5	757,2	120,8
May	5 265,6	2 545,9	1 267,4	1 043,1	1 552,5	537,1	102,1
Iyun	3 864,2	946,9	837,8	640,8	1 387,0	854,7	207,5
Iyul	5 771,8	1 513,9	516,6	372,3	1 404,4	1 222,3	166,3
Avgust	4 834,2	864,4	526,1	396,4	1 417,7	687,5	124,6
Sentabr	5 765,7	994,8	576,4	465,5	1 351,8	475,2	147,4
Oktabr	5 062,8	910,7	419,9	321,4	1 908,8	649,9	174,9
Noyabr	4 379,1	705,4	346,2	258,9	1 602,1	673,4	98,7
Dekabr	6 333,9	991,9	488,6	400,3	2 471,0	685,6	250,5
2022-yil	44 819,4	8 116,0	5 124,5	4 583,0	8 014,4	5 861,4	793,1
Yanvar	3 244,9	390,4	83,9	50,8	913,9	168,5	87,7
Fevral	5 174,7	550,6	352,0	316,6	1 021,1	511,1	117,0
Mart	5 228,6	1 255,8	862,3	775,6	2 203,9	729,5	134,6
April	11 262,7	1 828,5	1 103,5	1 032,1	1 366,1	1 997,5	89,7
May	9 193,4	1 452,1	919,5	866,7	972,9	747,4	84,5
Iyun	5 770,2	1 608,0	1 089,6	966,1	755,6	841,3	235,2
Iyul	4 944,9	1 030,7	713,7	575,1	781,0	866,0	44,4

5.3.13-jadval

**Kichik tadbirkorlik subyektlariga hamda aholiga tadbirkorlik faoliyatini amalga oshirish
maqsadlari uchun ajratilgan kreditlar**
(tarmoqlar bo'yicha)

mlrd. so'm

Davr	Jami	shundan:						
		Sanoat	Qishloq xo'jaligi	Qurilish	Savdo va umumiy ovqatlanish	Transport va kommunikatsiya	Aholiga tadbirkorlik faoliyatini amalga oshirish uchun	Boshqalar
1	2	3	4	5	6	7	8	9
2021-yil	59 552,1	14 632,7	9 814,5	3 786,4	15 536,9	2 832,0	6 830,0	6 119,6
Yanvar	2 727,0	910,4	389,2	142,7	713,5	61,0	104,8	405,4
Fevral	3 560,7	817,8	755,8	181,2	978,1	54,2	404,4	369,2
Mart	5 876,8	1 106,4	1 348,4	228,9	1 167,9	465,7	1 011,8	547,8
Aprel	6 110,3	1 285,2	946,5	289,4	1 184,8	464,7	1 410,3	529,4
May	5 265,6	1 312,9	790,5	348,2	1 122,3	371,7	1 043,1	276,8
Iyun	3 864,2	727,5	886,6	150,5	767,9	306,2	640,8	384,7
Iyul	5 771,8	1 563,9	864,1	417,8	1 399,9	401,3	372,3	752,6
Avgust	4 834,2	1 336,1	497,7	518,2	1 817,6	164,8	396,4	103,5
Sentabr	5 765,7	1 261,6	1 071,4	355,8	2 009,7	173,7	465,5	428,1
Oktabr	5 062,8	1 572,9	530,3	454,0	1 325,3	123,0	321,4	735,9
Noyabr	4 379,1	1 350,9	447,6	334,4	1 229,6	117,2	259,0	640,4
Dekabr	6 333,9	1 387,1	1 286,4	365,3	1 820,3	128,6	400,3	945,8
2022-yil	44 819,4	12 977,7	6 114,7	4 532,9	9 895,0	5 362,4	4 583,0	1 353,7
Yanvar	3 244,9	1 137,3	354,3	240,0	992,9	350,2	50,8	119,3
Fevral	5 174,7	1 257,1	1 025,9	430,4	1 201,5	585,5	316,6	357,7
Mart	5 228,6	1 413,3	336,9	493,2	1 414,1	719,9	775,6	75,6
Aprel	11 262,7	3 262,4	2 166,8	1 308,6	1 947,7	1 220,7	1 032,1	324,4
May	9 193,4	2 995,2	1 268,8	1 125,9	1 773,0	962,5	866,7	201,4
Iyun	5 770,2	1 404,8	424,2	536,0	1 488,9	705,8	966,1	244,3
Iyul	4 944,9	1 507,6	537,8	398,8	1 076,9	817,8	575,1	30,9

5.3.14-jadval

Oilaviy tadbirkorlikni rivojlantirish dasturlari bo'yicha ajratilgan kreditlar

mlrd. so'm

Davr	Jami ajratilgan kreditlar		shu jumladan							
			"Har bir oila – tadbirkor" dasturi asosida		Fermar, dehqon xo'jaliklari va tomorqa yer egalari qo'llab- quvvatlash jamg'armasi hisobidan		Hunarmandchilikni rivojlantirishga		Mahalliy hokimliklar huzuridagi jamg'armalar va Bandlikka ko'maklashish jamg'armasi hisobidan	
			soni	summasi	soni	summasi	soni	summasi	soni	summasi
1	2	3	4	5	6	7	8	9	10	11
2021-yil	352 469	8 566,3	342 976	8 196,3	3 387	189,0	4 584	134,3	1 522	46,8
Yanvar	5 143	157,7	4 804	141,2	103	9,9	165	5,1	71	1,6
Fevral	22 808	506,0	22 276	482,6	175	13,3	314	9,1	43	1,1
Mart	50 353	1 243,0	49 430	1 204,4	239	16,6	632	19,8	52	2,2
Aprel	69 250	1 680,6	68 230	1 640,7	321	18,4	620	18,3	79	3,3
May	55 153	1 267,4	54 004	1 230,9	651	21,0	442	13,7	56	1,7
Iyun	32 404	837,8	31 378	796,8	573	25,1	397	12,6	56	3,4
Iyul	19 317	516,6	18 817	485,7	189	19,5	276	9,3	35	2,0
Avgust	21 255	526,1	20 703	491,4	182	23,4	317	9,6	53	1,6
Sentabr	28 423	576,4	27 655	553,1	66	4,6	417	11,5	285	7,1
Oktabr	18 343	419,9	17 269	394,2	218	7,4	509	9,9	347	8,4
Noyabr	12 446	346,2	11 830	319,2	269	15,4	171	5,7	176	5,9
Dekabr	17 574	488,6	16 580	456,1	401	14,3	324	9,8	269	8,5
2022-yil	208 233	5 124,5	198 196	4 813,5	9 269	269,3	683	31,6	85	10,1
Yanvar	2 610	83,9	2 473	74,4	41	2,9	73	2,7	23	3,9
Fevral	14 476	352,0	14 278	342,7	101	5,2	86	3,1	11	1,0
Mart	32 160	862,3	29 382	774,4	2 686	82,9	85	3,8	7	1,2
Aprel	44 444	1 103,5	39 813	993,2	4 562	105,6	52	2,9	17	1,8
May	38 483	919,5	37 315	879,0	1 066	35,0	93	4,6	9	0,9
Iyun	44 553	1 089,6	43 853	1 061,3	505	18,1	180	8,9	15	1,3
Iyul	31 507	713,7	31 082	688,5	308	19,5	114	5,6	3	0,1

5.3.15-jadval

Tadbirkorlik va xo'jalik yurituvchi subyektlariga davlat kafolati ostida jalb qilingan xorijiy kredit liniyalari hisobidan ajratilgan kreditlar

(yil boshidan)

mln. AQSh dollari

Davr	Bank kredit qo'mitasi tomonidan ma'qullangan kredit miqdori*	shundan, ajratilgan kredit miqdori
1	2	3
2021-yil		
Yanvar	372,0	38,7
Fevral	435,6	71,7
Mart	464,1	100,4
Aprel	497,3	134,4
May	518,8	152,5
Iyun	565,0	169,6
Iyul	564,2	196,1
Avgust	587,7	212,5
Sentabr	603,7	228,8
Oktabr	619,3	249,4
Noyabr	624,9	273,8
Dekabr	640,8	286,0
2022-yil		
Yanvar	226,9	12,2
Fevral	240,9	20,1
Mart	258,6	32,1
Aprel	257,4	38,4
May	298,9	69,8
Iyun	314,5	88,7
Iyul	314,1	93,9

* 2018-2020 yillarda ma'qullanib joriy yilda bir qismi moliyalashtirilgan (xususan, yirik) loyihalar bilan birga hisobga olingan.

5.3.16-jadval

Aholiga ajratilgan ipoteka kreditlari

Davr	Ajratilgan kreditlar	
	soni	summasi, mlrd. so'm
1	2	3
2021-yil	59 579	9 794,1
Yanvar	4 510	483,5
Fevral	3 079	461,6
Mart	4 535	633,1
Aprel	4 624	633,4
May	4 353	556,6
Iyun	4 220	754,6
Iyul	5 501	756,0
Avgust	6 480	957,3
Sentabr	4 639	913,2
Oktabr	4 044	818,6
Noyabr	5 286	1 069,5
Dekabr	8 308	1 756,8
2022-yil	41 441	7 627,4
Yanvar	4 725	683,9
Fevral	7 173	1 069,8
Mart	5 467	1 075,7
Aprel	6 204	1 311,3
May	6 738	1 066,5
Iyun	6 093	1 324,0
Iyul	5 041	1 096,3

5.3.17-jadval

Aholiga milliy valyutada ajratilgan kreditlar
(kredit turlari bo'yicha)

mlrd. so'm

Davr	Jami	shundan:							
		Ipoteka krediti	Iste'mol krediti	shu jumladan:		Mikroqarz	Mikrokredit	Overdraft	Boshqa
				Avtokredit	Ta'lim krediti				
1	2	3	4	5	6	7	8	9	10
2021-yil	40 520,9	9 794,2	9 666,6	8 497,6	266,3	9 950,8	6 865,6	2 575,3	1 668,4
Yanvar	1 507,7	483,5	385,8	337,9	1,9	300,4	103,5	163,8	70,7
Fevral	2 379,7	461,6	547,2	423,3	4,9	703,4	405,2	197,7	64,6
Mart	3 439,9	633,1	724,7	589,9	9,6	760,3	1 017,3	243,9	60,6
Aprel	4 026,2	633,4	799,8	619,7	9,9	899,1	1 393,4	233,4	67,1
May	3 642,9	556,6	815,5	669,3	4,6	857,6	1 077,6	247,6	88,0
Iyun	3 698,2	754,6	917,9	781,3	2,5	1 042,9	652,4	250,2	80,2
Iyul	3 291,3	756,0	971,4	893,8	0,9	899,8	376,5	213,2	74,3
Avqust	3 704,2	957,3	1 055,0	1 012,3	1,6	992,3	403,2	216,6	79,8
Sentabr	3 383,4	913,2	865,8	810,1	33,9	866,5	473,4	184,7	79,8
Oktabr	3 265,1	818,6	1 002,2	906,0	82,5	843,5	324,6	199,4	76,9
NOYABR	3 786,2	1 069,5	881,9	795,3	79,6	948,3	261,0	207,1	418,5
Dekabr	4 396,1	1 756,8	699,3	658,7	34,3	836,8	377,6	217,6	507,9
2022-yil	31 614,6	7 627,4	4 874,0	4 710,2	97,1	7 957,2	4 697,7	1 293,4	5 164,9
Yanvar	2 320,3	683,9	242,2	230,6	7,9	735,9	51,0	181,6	425,7
Fevral	3 676,1	1 069,8	337,6	311,6	16,3	1 167,0	304,9	187,8	609,0
Mart	4 872,1	1 075,7	874,1	840,7	24,6	1 263,8	777,7	216,1	664,7
Aprel	5 419,7	1 311,3	865,8	835,9	20,8	1 184,8	1 038,5	211,4	808,0
May	4 665,4	1 066,5	681,6	660,3	13,0	1 045,5	867,2	178,3	826,3
Iyun	5 548,2	1 324,0	921,7	899,5	8,8	1 189,1	1 008,6	166,1	938,8
Iyul	5 112,8	1 096,3	950,9	931,6	5,7	1 371,1	649,8	152,1	892,5

VI. TO'LOV TIZIMIGA OID ASOSIY KO'RSATKICHLAR

6.1-jadval

Banklararo to'lov tizimi orqali amalga oshirilgan hisob-kitoblar

mlrd. so'm

Davr	Memorial order		To'lov topshiriqnomasi		To'lov talabnomasi		Akkreditivga ariza		Inkasso topshiriqnomasi		Jami	
	soni	summasi	soni	summasi	soni	summasi	soni	summasi	soni	summasi	soni	summasi
1	2	3	4	5	6	7	8	9	10	11	12	13
2021-yil	16 549 200	1 861 265,8	36 353 856	914 879,6	269 184	1 543,2	251	75,3	3 882 184	7 886,6	57 054 675	2 785 650,5
Yanvar	1 116 850	100 159,9	2 298 434	50 920,0	20 356	166,1	24	6,2	211 815	362,2	3 647 479	151 614,4
Fevral	1 307 024	115 498,9	2 716 692	59 413,8	22 054	105,4	40	11,0	317 089	507,4	4 362 899	175 536,5
Mart	1 541 491	148 326,1	3 132 123	68 149,2	24 245	131,5	35	9,1	351 832	605,2	5 049 726	217 221,0
Aprel	1 489 576	108 264,0	3 236 271	80 461,6	21 714	110,5	16	5,3	310 600	617,7	5 058 177	189 459,1
May	1 270 247	100 023,5	3 005 860	76 521,4	21 881	108,2	18	6,5	278 869	545,5	4 576 875	177 205,0
Iyun	1 359 435	135 471,5	3 213 151	81 422,0	22 036	97,8	25	11,3	296 251	737,6	4 890 898	217 740,1
Iyul	1 309 116	130 351,7	2 914 596	72 860,0	21 709	110,5	23	4,4	258 676	506,3	4 504 120	203 832,9
Avgust	1 329 174	175 290,6	3 073 748	76 584,0	22 638	133,1	12	5,6	267 047	963,8	4 692 619	252 977,1
Sentabr	1 220 910	189 127,6	2 897 967	71 447,7	21 837	109,3	7	1,7	216 475	529,6	4 357 196	261 215,9
Oktabr	1 383 048	182 785,4	3 162 354	80 433,9	22 682	147,7	19	4,8	300 507	800,7	4 868 610	264 172,5
Noyabr	1 615 538	226 974,4	3 111 735	82 909,0	23 705	169,6	16	5,7	419 740	722,4	5 170 734	310 781,1
Dekabr	1 606 791	248 992,3	3 590 925	113 757,1	24 327	153,6	16	3,7	653 283	988,1	5 875 342	363 894,8
2022-yil	11 344 064	1 507 798,9	21 360 116	665 844,5	135 642	1 081,0	43	17,2	2 571 558	5 689,6	35 411 423	2 180 431,2
Yanvar	1 452 627	210 211,7	2 500 725	75 596,0	19 529	76,3	2	0,5	288 118	555,8	4 261 001	286 440,3
Fevral	1 709 643	180 617,8	2 857 695	75 093,7	20 078	136,2	8	3,0	377 218	844,1	4 964 642	256 694,8
Mart	1 664 233	220 735,1	2 991 275	87 336,7	19 759	131,0	6	2,2	334 561	1 015,0	5 009 834	309 219,9
Aprel	1 735 100	211 432,1	3 272 281	105 779,0	19 978	199,0	13	3,3	409 656	782,7	5 437 028	318 196,1
May	1 528 715	204 241,9	3 085 429	96 461,6	19 077	136,2	4	1,8	342 938	726,5	4 976 163	301 568,0
Iyun	1 724 024	236 506,5	3 556 402	118 432,4	18 828	246,2	8	5,3	392 998	909,5	5 692 260	356 099,9
Iyul	1 529 722	244 053,7	3 096 309	107 145,1	18 393	156,1	2	1,1	426 069	856,1	5 070 495	352 212,0

6.2-jadval

**Markaziy bankning hisob-kitob kliring tizimi orqali amalga
oshirilgan tranzaksiyalar**

mlrd. so'm

Davr	Tranzaksiyalar	
	soni	summasi
1	2	3
2021-yil	76 139 721	36 037,9
Yanvar	5 736 177	2 529,1
Fevral	5 884 756	2 061,7
Mart	6 413 419	2 829,9
Aprel	6 444 335	2 766,2
May	5 772 364	2 798,0
Iyun	6 230 436	2 996,2
Iyul	5 824 271	2 611,8
Avgust	6 463 566	2 732,8
Sentabr	6 584 254	2 996,0
Oktabr	7 508 451	3 744,2
Noyabr	6 589 503	4 178,4
Dekabr	6 688 189	3 793,6
2022-yil	49 792 044	27 803,1
Yanvar	6 272 462	2 397,6
Fevral	7 255 041	2 832,6
Mart	7 118 982	4 632,2
Aprel	7 633 216	4 469,0
May	7 151 950	4 431,5
Iyun	7 491 354	4 767,0
Iyul	6 869 039	4 273,2

6.3-jadval

**Markaziy bankning Tezkor to'lovlar tizimi orqali
amalga oshirilgan tranzaksiyalar**

mlrd. so'm

Davr	Tranzaksiyalar	
	soni	summasi
1	2	3
2021-yil	12 291 560	315 780,1
Yanvar	693 063	14 831,8
Fevral	767 316	17 203,8
Mart	911 456	21 253,2
Aprel	989 122	23 509,7
May	953 793	23 272,9
Iyun	1 076 317	26 968,7
Iyul	1 111 871	28 709,4
Avgust	1 121 271	28 782,8
Sentabr	1 104 906	28 629,7
Oktabr	1 108 747	29 284,2
Noyabr	1 175 140	33 941,7
Dekabr	1 278 558	39 392,1
2022-yil	9 497 620	240 228,3
Yanvar	933 833	25 376,8
Fevral	1 126 383	29 362,2
Mart	1 333 266	32 722,6
Aprel	1 508 565	35 794,1
May	1 487 961	33 447,5
Iyun	1 604 648	41 974,0
Iyul	1 502 964	41 551,0

6.4-jadval

Muomalaga chiqarilgan bank plastik kartalari, o'rnatilgan to'lov terminallari, bankomatlar va infokiosklar soni hamda to'lov terminallari orqali amalga oshirilgan to'lovlar summasi

Sana	Muomalaga chiqarilgan bank plastik kartalari soni	O'rnatilgan to'lov terminallari soni	O'rnatilgan bankomat va infokiosklar soni	To'lov terminallari orqali amalga oshirilgan to'lovlar summasi (yil boshidan), mlrd. so'm
1	2	3	4	5
01.01.2021 y.	25 775 662	438 410	11 800	81 000,0
01.02.2021 y.	24 830 708	438 669	12 308	7 044,9
01.03.2021 y.	22 278 917	440 356	12 289	14 183,2
01.04.2021 y.	22 606 599	440 132	12 294	22 904,2
01.05.2021 y.	23 006 197	439 012	12 180	31 290,2
01.06.2021 y.	23 807 310	439 008	12 217	39 950,8
01.07.2021 y.	23 725 483	438 909	12 298	49 129,8
01.08.2021 y.	24 459 903	438 230	12 484	58 210,0
01.09.2021 y.	24 765 218	437 713	12 583	67 730,8
01.10.2021 y.	25 207 659	434 971	12 710	76 919,5
01.11.2021 y.	25 307 103	435 432	12 739	87 070,0
01.12.2021 y.	26 544 713	432 842	12 814	99 229,6
01.01.2022 y.	27 105 785	433 384	12 940	111 137,0
01.02.2022 y.	27 207 174	433 870	13 041	10 435,7
01.03.2022 y.	27 839 307	433 986	13 156	20 541,9
01.04.2022 y.	28 333 038	432 933	13 381	32 059,1
01.05.2022 y.	28 752 995	432 246	13 983	44 703,2
01.06.2022 y.	29 368 017	433 178	16 707	58 245,1
01.07.2022 y.	29 941 910	434 395	16 830	73 650,8
01.08.2022 y.	30 293 251	433 178	18 450	88 543,8

6.5-jadval

Masofaviy bank xizmatlaridan foydalanuvchilar soni

Sana	Jami	Yuridik shaxslar va yakka tartibdagi tadbirkorlar	Jismoniy shaxslar
1	2	3	4
01.01.2021 y.	14 571 094	822 518	13 748 576
01.02.2021 y.	15 088 354	838 817	14 249 537
01.03.2021 y.	15 641 010	844 581	14 796 429
01.04.2021 y.	15 805 747	808 622	14 997 125
01.05.2021 y.	16 182 742	871 170	15 311 572
01.06.2021 y.	16 836 501	883 299	15 953 202
01.07.2021 y.	17 438 313	895 838	16 542 475
01.08.2021 y.	17 969 091	906 156	17 062 935
01.09.2021 y.	18 168 902	921 197	17 247 705
01.10.2021 y.	18 709 533	932 521	17 777 012
01.11.2021 y.	19 262 114	947 772	18 314 342
01.12.2021 y.	19 669 827	964 313	18 705 514
01.01.2022 y.	20 203 384	968 580	19 234 804
01.02.2022 y.	20 890 599	982 858	19 907 741
01.03.2022 y.	21 541 053	995 551	20 545 502
01.04.2022 y.	22 054 391	1 034 137	21 020 254
01.05.2022 y.	22 512 965	1 051 539	21 461 426
01.06.2022 y.	23 635 693	1 044 167	22 591 526
01.07.2022 y.	24 390 196	1 051 005	23 339 191
01.08.2022 y.	26 274 113	1 075 394	25 198 719

To'lov tizimlari operatorlarining reestri

(2022-yil 1-avgust holatiga)

№	Operator nomi	To'lov tizimi nomi	Litsenziya berilgan sana	Litsenziya raqami	Yuridik manzili	Veb-sayti
1	2	3	4	5	6	7
1	“Yagona Umumrespublika Protsessing Markazi” MCHJ	UZCARD	11.04.2020 y.	1	100011, Toshkent shahri, Shayxontohur tumani, Abdulla Qodiriy ko'chasi, 78-uy	www.uzcard.uz
2	“Milliy Banklararo Protsessing Markazi” MCHJ	HUMO	11.04.2020 y.	2	100001, Toshkent shahri, Islom Karimov ko'chasi, 6-uy	www.humocard.uz
3	“QULAY PUL” MCHJ	UNITED FINTECH	27.11.2021 y.	3	100029, Toshkent shahri, Mirobod tumani, Buyuk Turon ko'chasi, 41-uy	www.unitedfintech.uz

To'lov tashkilotlarining reestri

(2022-yil 1-avgust holatiga)

№	To'lov tashkiloti nomi	To'lov tashkilotining tovar belgisi	Litsenziya berilgan sana	Litsenziya raqami	Yuridik manzili	Veb-sayti
1	2	3	4	5	6	7
1	“Click” MCHJ	Click	28.03.2020 y.	1	100070, Toshkent shahri, Yakkasaroy tumani, Bratislava ko'chasi, 11-uy	www.click.uz
2	“BRIO GROUP” MCHJ	OSON	28.03.2020 y.	2	100084, Toshkent shahri, Yunusobod tumani, Kichik xalqa avtomobil yoli ko'chasi, 44-uy, 9-xonadon	www.oston.uz
3	“INSPIRED” MCHJ	Payme	04.04.2020 y.	3	100077, Toshkent shahri, Mirzo Ulug'bek tumani, Chust ko'chasi, 1-uy	www.payme.uz
4	“National Innovative Payment Technologies” MCHJ	PAYMO	04.04.2020 y.	4	100066, Toshkent shahri, Yakkasaroy tumani, Bobur ko'chasi, 1-uy	www.paymo.uz
5	“PAYBOX” MCHJ	PAYBOX	23.04.2020 y.	5	100077, Toshkent shahri, Mirzo Ulug'bek tumani, Chust ko'chasi, 1-uy	www.paybox.uz
6	“Maroqand” MCHJ	UPAY	23.04.2020 y.	6	100164, Toshkent shahri, Mirzo Ulug'bek tumani, Navnihol ko'chasi, 86-uy	www.upay.uz
7	“MILLIY POCHTA TO'LOVLARI” MCHJ		16.05.2020 y.	7	100000, Toshkent shahri, Oloy ko'chasi, 1-uy	www.pochta.uz
8	“International Eco Pay” MCHJ	EcoPay	16.05.2020 y.	8	100047, Toshkent shahri, Mirobod tumani, A.Temur ko'chasi, 6-uy	www.ecopay.uz
9	“Payment Aggregation Systems” MCHJ	Paysys	23.07.2020 y.	9	100011, Toshkent shahri, Shayhontoxur tumani, Shayhontoxur ko'chasi, 126-uy	www.paysys.uz
10	“Alif Tech” MCHJ XK	alif.mobi	23.07.2020 y.	10	100070, Toshkent shahri, Yakkasaroy tumani, Sh.Rustaveli ko'chasi, 12-uy	
11	“WOOPAY UZ” MCHJ	WOOPAY	15.08.2020 y.	11	100015, Toshkent shahri, Mirobod tumani, Oybek ko'chasi, 22-uy	www.woopay.uz
12	“Genesis Innovation” MCHJ	QR-pay	10.09.2020 y.	12	100011, Toshkent shahri, Shayhontoxur tumani, Abdulla Qodiriy ko'chasi, 78-uy	www.igenius.uz
13	“Plum technologies” MCHJ	MyUzcard	10.10.2020 y.	13	100027, Toshkent shahri, Shayhontoxur tumani, Abdulla Qodiriy ko'chasi, 78-uy	www.plumtech.uz

№	To'lov tashkiloti nomi	To'lov tashkilotining tovar belgisi	Litsenziya berilgan sana	Litsenziya raqami	Yuridik manzili	Veb-sayti
1	2	3	4	5	6	7
14	“Global solutions” MCHJ XK	GlobalPay	10.10.2020 y.	14	100031, Toshkent shahri, Yakkasaroy tumani, Mirobod-2, 39a-uy	www.globalsolutions.uz
15	“AVTOMATLASHTIRILGAN TRANSPORT TO'LOV TIZIMI OPERATORI” MCHJ	ATTO	10.10.2020 y.	15	100070, Toshkent shahri, Yakkasaroy tumani, Glinka ko'chasi, 25-uy	www.atto.uz
16	“Mayasoft” MCHJ	MARTA	10.10.2020 y.	16	100125, Toshkent shahri, Mirzo Ulug'bek tumani, Mirzo Ulug'bek ko'chasi, 56-uy	www.marta.uz
17	“E-services house” MCHJ	WEBSUM	10.10.2020 y.	17	100047, Toshkent shahri, O'zbekiston ovozi ko'chasi, 2-uy	www.websum.uz
18	“Yurt Pay” MCHJ		29.10.2020 y.	18	100047, Toshkent shahri, Yashnobod tumani, S.Azimov ko'chasi, 68-uy	
19	“CHOYKHONA” MCHJ		26.12.2020 y.	19	100070, Toshkent shahri, Yakkasaroy tumani, Sh. Rustaveli ko'chasi, 32A	
20	“ZPLAT” MCHJ	ZPLAT	26.12.2020 y.	20	100090, Toshkent shahri, Yakkasaroy tumani, Bobur ko'chasi, 77-uy	www.zplat.uz
21	“CENTER FOR DIGITAL TECHNOLOGY AND INNOVATION” MCHJ	A-pay	09.01.2021 y.	21	100090, Toshkent shahri, Yakkasaroy tumani, A.Qahhor 9-tor ko'chasi, 1A-uy	www.a-pay.uz
22	“TEZPAY” MCHJ		27.03.2021 y.	22	140100, Samarqand viloyati, Samarqand shahri, Sattepo dahasi, Turkiston ko'chasi, 157-uy	www.tezpay.uz
23	“PAYLOAD” MCHJ QK		27.03.2021 y.	23	100001, Toshkent shahri, Mirzo Ulug'bek tumani, M. Ulug'bek ko'chasi, 59-uy, 1-xonadon	
24	“Interpay Sys” MCHJ		10.04.2021 y.	24	100015, Toshkent shahri, Yakkasaroy tumani, Kichik Beshyog'och ko'chasi, 104B-uy, 403-xona	www.interpay.uz
25	“PANDA INTERNET TECHNOLOGY” MCHJ XK		01.05.2021 y.	25	100033, Toshkent shahri, Bektemir tumani, Oltintopgan ko'chasi, 22-uy	
26	“MULTICARD PAYMENT” MCHJ		12.05.2021 y.	26	100021, Toshkent shahri, Shayhontoxur tumani, Uyg'ur-313	www.multicard.uz
27	“PAY-WAY” MCHJ		22.05.2021 y.	27	170100, Andijon viloyati, Andijon shahri, Boburshox ko'chasi, 2-uy	

№	To'lov tashkiloti nomi	To'lov tashkilotining tovar belgisi	Litsenziya berilgan sana	Litsenziya raqami	Yuridik manzili	Veb-sayti
1	2	3	4	5	6	7
28	“UGNIS” MCHJ		25.06.2021 y.	28	100000, Toshkent shahri, Yunusobod tumani, Niyozbek Yo'li ko'chasi, 7-uy	www.abpay.uz
29	“SOURCE TO PAY” MCHJ		10.07.2021 y.	29	100060, Toshkent shahri, Mirobod tumani, Taras Shevchenko ko'chasi, 34-uy	www.s2pay.uz
30	“OZINTERPAY” MCHJ		25.09.2021 y.	30	230100, Qoraqalpog'iston Respublikasi, Nukus shahri, Dosnazarov ko'chasi, 142-uy	
31	“MULTIPAY” MCHJ		21.10.2021 y.	31	100060, Toshkent shahri, Yashnobod tumani, Farg'ona yo'li ko'chasi, 23/3	
32	“Payment System Platform” MCHJ		21.10.2021 y.	32	100000, Toshkent shahri, Mirobod tumani, Afrosiyob ko'chasi 14/2	
33	“VENKON GROUP” MCHJ		27.11.2021 y.	33	100100, Toshkent shahri, Yakkasaroy tumani, Sh. Rustaveli ko'chasi, 53b-uy	www.venkon.uz
34	“O'zbekiston Respublikasi tovar-xom ashyo birjasi” AJ		27.11.2021 y.	34	100090, Toshkent shahri,, Yakkasaroy tumani, Bobur ko'chasi, 77-uy	www.uzex.uz
35	“UZPAYNET” MCHJ	Paynet	25.12.2021 y.	35	100021, Toshkent shahri, Shayhontoxur tumani, Furqat ko'chasi, 10-uy	www.paynet.uz
36	“SOLUTIONS LAB” MCHJ		29.01.2022 y.	36	100084, Toshkent shahri, Yunusobod tumani, Xalqobod ko'chasi, 32-uy	www.paymart.uz
37	“INSTANT PAYMENT SOLUTIONS” MCHJ		12.02.2022 y.	37	100128, Toshkent shahri, Shayxontohur tumani, Labzak ko'chasi, 64A-uy	www.ips-group.uz
38	“NATIONAL PAY” MCHJ	Milliy pay	12.02.2022 y.	38	220803, Xorazm viloyati, Xonqa tumani, Madir, Ilg'or mahallasi	www.millipay.uz
39	“CS EXPRESS PAY” MCHJ		12.02.2022 y.	39	100128, Toshkent shahri, Shayxontohur tumani, Zulfiyaxonim ko'chasi, 12-uy	www.payze.io
40	“OCTAGRAM” MCHJ	KarmonPay	10.03.2022 y.	40	100015, Toshkent shahri, Mirobod tumani, Fidokor ko'chasi, 7A-uy	www.karmonpay.uz
41	“TAPP PAYMENT” MCHJ		14.05.2022 y.	41	140100, Samarqand viloyati, Samarqand shahri, Ishtihon ko'chasi, 14A-uy	www.tpayment.uz

№	To'lov tashkiloti nomi	To'lov tashkilotining tovar belgisi	Litsenziya berilgan sana	Litsenziya raqami	Yuridik manzili	Veb-sayti
1	2	3	4	5	6	7
42	“SOLIQ SERVIS” DUK		09.06.2022 y.	42	100011, Toshkent shahri, Chilonzor tumani, Muqimiy ko'chasi, 166-uy	
43	“LIMON PAY” MCHJ		16.07.2022 y.	43	100015, Toshkent shahri, Mirobod tumani, Fidokor ko'chasi, 7A-uy	
44	“YANGI PAYMENT” MCHJ		16.07.2022 y.	44	100060, Toshkent shahri, Mirobod tumani, Istiqbol ko'chasi, 34-uy	

Elektron pullar tizimlari reestri

(2022-yil 1-avgust holatiga)

№	Elektron pullar tizimi nomi	Operator nomi	Emitent nomi	Elektron pullar chiqarish bo'yicha faoliyati boshlangan sana
1	2	3	4	5
1	OSON	“BRIO GROUP” MCHJ	“Turkiston” XATB	16.06.2020 y.
2	E-CARD	“INSPIRED” MCHJ	“Universalbank” ATB	21.08.2020 y.
3	CLICK	“CLICK” MCHJ	“Agrobank” ATB	21.08.2020 y.
4	WOOPPAY	“WOOPPAY UZ” MCHJ	“Kapitalbank” ATB	02.11.2020 y.
5	alif.mobi	“ALIF TECH” MCHJ	“Aloqabank” ATB	02.11.2020 y.
6	Interpay	“Interpay sys” MCHJ	“Kapitalbank” ATB	28.07.2021 y.
7	A-pay	“CENTER FOR DIGITAL TECHNOLOGY AND INNOVATION” MCHJ	“Bank Apelsin” AJ	01.07.2022 y.
8	QIWI Uzbekistan	“Payment Aggregation Systems” MCHJ	“Kapitalbank” ATB “Universalbank” ATB	01.11.2021 y. 30.12.2021 y.
9	1HLSW	“Genesis Innovation” MCHJ	“Aloqabank” ATB	17.11.2021 y.
10	GlobalPay	“Global Solutions” MCHJ	“Aloqabank” ATB	17.11.2021 y.
11	Pay Way	“Pay Way” MCHJ	“Bank Apelsin” AJ	29.07.2022 y.
12	Apelsin	“Bank Apelsin” AJ	“Bank Apelsin” AJ	29.07.2022 y.

VII. “O‘ZBEKISTON RESPUBLIKASI MARKAZIY BANKINING STATISTIK BYULLETENI” JADVALLARIGA METODOLOGIK SHARHLAR

I bo‘lim. Makroiqtisodiy ko‘rsatkichlar

1.1-jadval. Yalpi ichki mahsulot (YaIM) va uning tarkibi

Mazkur jadval Davlat statistika qo‘mitasi tomonidan ishlab chiqarish usulida hisoblangan.

Yalpi ichki mahsulot (YaIM)– ma‘lum bir davr mobaynidagi mamlakat hududida ishlab chiqarilgan barcha yakuniy tovarlar va ko‘rsatilgan xizmatlarning monetar qiymati.

1.2-jadval. Iste‘mol narxlari indeksi (INI) dinamikasi

Iste‘mol narxlari indeksi (INI) – aholi tomonidan iste‘mol uchun xarid qilinadigan tovar va xizmatlar umumiy narxlar darajasining o‘zgarish ko‘rsatkichi. INI belgilangan tovar va xizmatlar joriy davrdagi narxlari yig‘indisining oldingi (bazaviy) davrdagi narxlariga nisbati orqali hisoblanadi.

1.3-jadval. Aholi va tadbirkorlik subyektlarining inflyatsion kutilmalari

Inflyatsion kutilma – aholi va tadbirkorlik subyektlarining kelgusi davr uchun inflyatsiya darajasi to‘g‘risidagi taxminlari. Inflyatsiya kutilmalariga asoslanib, ishlab chiqaruvchilar va iste‘molchilar, sotuvchilar va xaridorlar o‘zlarining kelgusidagi investitsiya, kredit, moliyaviy hamda narx siyosatini belgilaydilar, daromadlar, xarajatlar va taxminiy foyda hajmini baholaydilar.

Inflyatsion kutilma O‘zbekiston Respublikasi aholi va tadbirkorlik subyektlari bilan o‘tkaziladigan so‘rovlar orqali aniqlanadi.

1.4-jadval. O‘zbekiston Respublikasining to‘lov balansi

To‘lov balansi – bu ma‘lum bir davr mobaynidagi rezident va norezidentlar o‘rtasidagi iqtisodiy operatsiyalarni jamlanma ko‘rinishda aks ettiruvchi statistik hisobot.

To‘lov balansining tuzilishi Xalqaro valyuta jamg‘armasining (XVJ) “To‘lov balansi va xalqaro investitsion pozitsiya bo‘yicha qo‘llanma”sining oltinchi nashriga (TBQ 6, 2009 y.) muvofiq yagona xalqaro metodologiya asosida amalga oshiriladi.

Hisob yuritish tizimining negizida har bir operatsiyani ikkiyoqlama yozish (debet va kredit) tamoyili yotadi. To‘lov balansining har bir operatsiyasi miqdor jihatdan o‘zaro teng va bir-biriga qarama-qarshi (kirim va chiqim operatsiyalarini ifodalovchi) ikkiyoqlama yozuv ko‘rinishida aks ettiriladi.

Joriy operatsiyalar hisobi rezidentlar va norezidentlar o‘rtasidagi tovarlar va xizmatlar eksporti va importini, shuningdek birlamchi va ikkilamchi daromadlarni aks ettiradi.

Joriy operatsiyalar hisobi ko‘rsatkichlari Davlat bojxona qo‘mitasi, Davlat statistika qo‘mitasi, Markaziy bank, Moliya vazirligi, Davlat chegaralarini qo‘riqlash qo‘mitasi, tijorat banklari va xo‘jalik yurituvchi sub‘ektlarning ma‘lumotlari asosida XVJ standartlariga muvofiq va ekspert baholash orqali hisoblangan.

Tovarlar rezident va norezident o‘rtasida egalik huquqining o‘tishi tamoyili asosida, tovarlarning O‘zbekiston Respublikasiga olib kirilishi va O‘zbekiston Respublikasidan olib chiqilishi to‘g‘risidagi ma‘lumotlar asosida aks ettiriladi. Bunda import qilingan tovarlar qiymati FOB narxlarda (eksportyor davlat chegarasigacha bo‘lgan transport va sug‘urta xarajatlari hisobga olingan holdagi tovar qiymati) baholanadi. Shunga muvofiq, norezidentlardan xizmatlar importi sifatida transport va sug‘urta bo‘yicha xizmatlar qiymatini alohida aks ettirish maqsadida tovarlar narxlari bo‘yicha tuzatishlar amalga oshiriladi.

Xizmatlar hisobot davri mobaynida rezidentlar tomonidan norezidentlarga va norezidentlar tomonidan rezidentlarga ko‘rsatilgan xizmatlarni aks ettiradi.

Birlamchi daromadlar norezidentlarning rezidentlarga to‘lagan ish xaqi bo‘yicha va investitsion daromadni (masalan, investitsiyalar bo‘yicha dividendlarni) o‘z ichiga oladi.

Ikkilamchi daromadlar rezidentlar va norezidentlar o'rtasidagi joriy transfertlarni ko'rsatadi. Transfertlar deganda tovar, xizmat, moliyaviy yoki boshqa aktiv evaziga iqtisodiy qiymatga ega bo'lgan boshqa ob'ektni olmagan holda taqdim etish bo'yicha operatsiyalar tushuniladi.

Kapital operatsiyalar hisobi rezidentlar va norezidentlar o'rtasida qabul qilinishi va to'lanishi nazarda tutilgan kapital transfertlarni hamda ishlab chiqarilmagan nomoliyaviy aktivlar sotib olinishi va sotilishini ko'rsatadi.

Ishlab chiqarilmagan nomoliyaviy aktivlarga tabiiy resurslar, shartnomalar, iqtisodiy aktiv deb qabul qilinadigan ijara shartnomalari va litsenziyalar, shuningdek marketing aktivlariga bo'lgan huquqlar kiradi. O'z navbatida, kapital transfertlarga kapital aktivlarni o'tkazish, qarzdand voz kechish va boshqa operatsiyalar kiradi.

Kapital bilan bog'liq operatsiyalar Markaziy bank, Moliya vazirligi, Davlat bojxona qo'mitasi va tijorat banklarining ma'lumotlari asosida hisoblandi.

Moliyaviy hisob O'zbekiston Respublikasi rezidentlari va norezidentlari o'rtasidagi moliyaviy aktivlar va majburiyatlar bilan bog'liq operatsiyalarni aks ettirib, ular jumlasiga kreditlarni olish va so'ndirish, qimmatli qog'ozlar savdosi, investitsiya faoliyatini amalga oshirish va boshqalar (savdo kreditlari, sug'urta, pensiya va standart garantiyalar dasturlari, boshqa debitor va kreditor qarzdorlik) kiradi.

Avvalgi hisoblardan farqli o'laroq, moliyaviy hisobda operatsiyalar debet va kredit bo'yicha ikkiyoqlama yozuv tamoyili asosida emas, balki aktiv va majburiyatlarga bo'lingan holda aks ettiriladi.

Moliyaviy hisob bo'yicha operatsiyalar Markaziy bank, Moliya vazirligi, Davlat statistika qo'mitasi, tijorat banklari va xo'jalik yurituvchi sub'ektlarning ma'lumotlari asosida XVJ standartlariga muvofiq va ekspert baholash orqali hisoblangan.

Investitsiyalar – foyda olish maqsadida iqtisodiy va boshqa faoliyat obyektlariga kiritilgan mablag'lari, qimmatli qog'ozlar, boshqa turdagi mulk, shuningdek pul qiymatiga ega bo'lgan mulkdorlik huquqi va boshqa turdagi huquqdir.

Zaxira aktivlar pul-kreditni tartibga soluvchi organlarning norezidentlarga bo'lgan alohida talablarini o'z ichiga oladi hamda ular chet el valyutasidagi aktiv bo'lishi va haqiqatda mavjud bo'lishi lozim. Zaxira aktivlarda faqatgina yuqori likvidlikka va sifatga ega aktivlar hisobga olinadi.

Sof xatolar va yo'qotishlar – to'lov balansini tuzishda turli xil manbalar ma'lumotlarini birlashtirgan holda to'lov balansini komponentlarini alohida baholash natijasida uning hisoblarida yuzaga kelishi mumkin bo'lgan nomutanosibliklar.

1.5-jadval. O'zbekiston Respublikasining xalqaro investitsiya pozitsiyasi

Xalqaro investitsiya pozitsiyasi muayyan davr boshi va oxiriga aktivlar (rezidentlarning norezidentlarga talablari) va majburiyatlarni (norezidentlarning rezidentlarga talablari) aks ettiradi.

Aktivlar va majburiyatlar to'g'ridan-to'g'ri va portfel investitsiyalar, hosila moliyaviy instrumentlar, mamlakat zaxira aktivlari va boshqa investitsiyalardan tashkil topadi.

Aktivlar va majburiyatlar qoldig'ining muayyan davr boshi va oxiridagi mutanosibligi to'lov balansining moliyaviy hisobida aks etgan operatsiyalar hisobiga ta'minlanadi. Bunda valyuta kurslari, aktivlar qiymati va moliyaviy hisobda aks etmagan boshqa operatsiyalar qiymatining o'zgarishi natijasida yuzaga kelgan o'zgarishlar inobatga olinadi.

Xalqaro investitsiya pozitsiyasining tuzilishi XVJning "To'lov balansini va xalqaro investitsion pozitsiya bo'yicha qo'llanma"ning oltinchi nashriga (TBQ 6, 2009 y.) muvofiq yagona xalqaro metodologiya asosida amalga oshiriladi.

1.6-jadval. O'zbekiston Respublikasining yalpi tashqi qarzi

Tashqi qarz kelgusida muayyan vaqtda (vaqtlarda) foizlar va/yoki asosiy qarz bo'yicha to'lov(lar) amalga oshirilishini talab qiladigan, rezidentlarning norezidentlar oldidagi haqiqiy (shartli bo'lmagan) joriy majburiyatlarining so'ndirilmagan summasini ifodalaydi.

Tashqi qarzga kiritiluvchi majburiyatlar haqiqatda mavjud va so'ndirilmagan bo'lishi kerak. Bunda qarz beruvchining qarzdorga bo'lgan talabi hal qiluvchi omil hisoblanadi. Qarz majburiyatlari odatda to'lov

muddati va shartlari ko'rsatilgan holda rasmiylashtirilgan kelishuv shartnomasi asosida iqtisodiy qimmatliklar, ya'ni aktivlar (moliyaviy va nomoliyaviy aktivlar, shu jumladan tovarlar), xizmatlar va/yoki daromadni taqdim etish natijasida vujudga keladi.

Qarz majburiyatlari qonun asosida va/yoki kelgusida transfert to'lovlari amalga oshirilishini talab qiluvchi holatlar natijasida ham yuzaga kelishi mumkin. Qarz majburiyatlari, shuningdek asosiy qarz va foizlar bo'yicha muddati o'tgan to'lovlarni o'z ichiga oladi. Kelgusida iqtisodiy qimmatliklar taqdim etilishini nazarda tutuvchi majburiyatlar, tovarlarga bo'lgan egalik huquqlarining o'tkazilishi, xizmatlar ko'rsatilishi yoki daromadlar hisoblanishi amalga oshirilgunga qadar, qarzdorlikni vujudga keltirmaydi. Misol uchun, qarz yoki eksport krediti shartnomasiga muvofiq taqdim etilishi lozim bo'lgan mablag'lar tashqi qarzga kiritilmaydi.

Qarzdorning qarz beruvchi oldidagi qarzdorlik summasi asosiy qarz summasi hisoblanadi. Qarz beruvchi tomonidan iqtisodiy qimmatliklarning taqdim etilishi yoki boshqa yo'llar orqali qarz majburiyatlarining vujudga keltirilishi qarzdorning asosiy summa bo'yicha majburiyatlarining yuzaga kelishiga olib keladi hamda ushbu qarzdorlikning miqdori uning summasi to'liq so'ndirilgunga qadar o'zgarib turishi mumkin. Asosiy summadan foydalanganlik uchun qarz instrumentlari bo'yicha foizlar hisoblanadi (yoki hisoblanishi mumkin). Ushbu xarajatlar qarzdor tomonidan davriy ravishda to'lab borilgan taqdirda, ular foizlarni to'lash deb qaraladi. Asosiy qarzning so'ndirilmagan summasining kamayishiga olib keladigan va qarzdor tomonidan qarz beruvchi foydasiga amalga oshiriladigan boshqa barcha to'lovlar asosiy qarz bo'yicha to'lovlar deyiladi.

2020-yildan boshlab yalpi tashqi qarz bo'yicha jadval XVJ ma'lumotlarni tarqatish maxsus standartiga o'tish doirasida tashqi qarz statistikasi bo'yicha qo'llanmaga (XVJ, 2013) muvofiq tayyorlangan.

Quyidagilar bo'yicha ma'lumotlar taqdim qilinadi:

- a) sektorlar: Davlat boshqaruvi sektori; Markaziy bank; Tijorat banklari; Boshqa sektorlar;
- b) boshlang'ich muddat: qisqa va uzoq muddatli
- v) vositalar: naqd valyuta va depozitlar; qarz qimmatli qog'ozlari; ssuda va qarzlari; savdo kreditlari va bo'naklar; boshqa qarz majburiyatlari;

Qimmatli qog'ozlar bozor narxida aks ettiriladi, shuningdek, to'lov foizlarni hisobga olgan holda, nominal qiymat bo'yicha memorandum taqdim etiladi.

Guruh ichidagi moliyalashtirish (bosh kompaniyalarning kreditlari) alohida qatorda ko'rsatiladi.

1.7- jadval. O'zbekiston Respublikasining xalqaro zaxiralari

XVJning "To'lov balansi va xalqaro investitsion pozitsiya bo'yicha qo'llanma"sining oltinchi nashri (TBQ 6, 2009 y.) va "Xalqaro rezervlar va chet el valyutasidagi likvidlik. Ma'lumotlarni taqdim etish shakli: asosiy tamoyillar"(2013 y.) xalqaro zaxiralar bo'yicha statistik ma'lumotlarni tayyorlashda uslubiy asos bo'lib xizmat qiladi.

XVJning mazkur uslubiy nashrlariga muvofiq, to'lov balansi defitsitini moliyalashtirishdagi ehtiyojlarni qondirish, valyuta almashuv kursiga ta'sir ko'rsatish uchun valyuta bozorlarida intervensiyani amalga oshirish va boshqa shu kabi maqsadlarda (milliy valyuta va iqtisodiyotga bo'lgan ishonchni ta'minlash hamda tashqi qarzlari uchun asos bo'lib xizmat qilish kabilari) pul-kreditni tartibga soluvchi organlarning erkin tasarrufida bo'lgan va ular tomonidan nazorat qilinadigan tashqi aktivlar xalqaro zaxiralar (zaxira aktivlar) bo'lib hisoblanadi.

Zaxira aktivlar– 1.4-jadvalga oid metodologik sharhga qarang.

Zaxira aktivlar monetar oltin, maxsus qarz olish huquqlari (SDR), XVJdagi zaxira pozitsiyasi va chet el valyutasidagi boshqa zaxira aktivlardan tashkil topadi.

Ma'lumotlar hisobot davrining oxirgi kunida amal qilgan Markaziy bank tomonidan o'rnatiladigan chet el valyutalarining rasmiy almashuv kurslari, XVJning rasmiy saytida e'lon qilinadigan SDRning almashuv kursi va London qimmatbaho metallar birjasining oltin bo'yicha ertalabki fiksing narxi asosida million AQSH dollari ekvivalentida taqdim etiladi.

Ma'lumotlarni taqdim etish shaklining "**Qimmatli qog'ozlar**" bo'limida yuqori likvidlikka ega hamda bozorda sotiladigan kapitalda ishtirokni ta'minlovchi va qarz qimmatli qog'ozlar aks ettiriladi.

Mazkur bo'limda faqatgina norezidentlar tomonidan chiqarilgan chet el valyutasidagi qimmatli qog'ozlar hisobga olinadi.

Depozitlar talabga ko'ra ishlatilishi mumkin bo'lgan depozitlarni o'z ichiga oladi. Likvidlik nuqtai nazaridan mazkur depozitlarga odatda talab qilib olinguncha saqlanadigan depozitlar hamda talabga ko'ra yoki juda qisqa muddatda depozitning qiymatiga ta'sir qilmasdan qaytariladigan muddatli depozitlar kiritiladi. Zaxira aktivlar xorijiy markaziy banklar, Xalqaro hisob-kitoblar banki va boshqa norezident banklarda joylashtirilgan depozitlarni o'z ichiga oladi. Zaxira aktivlar tarkibidagi depozitlar bo'yicha ko'rsatkichlarda, qoidaga ko'ra, pul-kreditni tartibga soluvchi organlar tomonidan norezident banklarga berilgan va talabga ko'ra qaytariladigan chet el valyutasidagi qisqa muddatli kreditlar ham hisobga olinadi.

Naqd valyutadagi mablag'lar "Naqd valyuta va depozitlarning jami miqdori" bo'limida aks ettirilib, naqd valyuta to'lovlarini amalga oshirishda foydalaniladigan muomaladagi xorijiy davlatlar banknotlari va tangalarini o'z ichiga oladi.

XVJdagi zaxira pozitsiyasi o'zida birinchidan, XVJni xabardor qilish orqali undan olinishi mumkin bo'lgan chet el valyutasi, ya'ni "zaxira transhi"ni, ikkinchidan, XVJga a'zo davlat tomonidan istalgan vaqtda foydalanilishi mumkin bo'lgan, "Umumiy resurslar hisobvarag'ida" aks ettiriluvchi XVJning a'zo davlat oldidagi har qanday qarzdorligini, shu jumladan "Qarzlarni to'g'risida bosh bitim" va "Qarzlarni to'g'risida yangi bitim" doirasida hisobot taqdim etuvchi mamlakat tomonidan XVJga berilgan kreditlarni aks ettiradi. XVJga bo'lgan SDRdagi talablar, o'z navbatida, chet el valyutasidagi talablar bo'lib hisoblanadi.

SDR (Maxsus qarz olish huquqlari) XVJga a'zo davlatlar zaxiralarini to'ldirish maqsadida XVJ tomonidan chiqarilgan xalqaro zaxira aktiv bo'lib, u mamlakatlarning tashkilotdagi ulushiga mutanosib ravishda taqsimlanadi. SDR boshqa XVJga a'zo davlatlardan chet el valyutasi yoki boshqa zaxira aktivlarni ortiqcha shartlarsiz olish huquqini beradi.

"Oltin" bo'limida rasmiy tashkilotlarga tegishli oltin aks ettirilib, u oltin quymalari va oltinni yetkazib berishni talab qilish huquqini beruvchi norezidentlar bilan bo'lgan oltin hisobvaraqlaridagi qoldiqlarni o'z ichiga oladi. Oltin quymalari kamida 995-probaga ega bo'lgan tanga, quyma yoki bo'laklar shaklida bo'ladi va javobgarlik ostida saqlashdagi oltin hisobvaraqlari qoldiqlarini ham o'z ichiga oladi. Mazkur bo'limda pul-kreditni tartibga soluvchi organlar tomonidan zaxira aktiv sifatida saqlanadigan oltin hisobga olinadi.

Boshqa zaxira aktivlar zaxira aktivlarning boshqa kategoriyasiga kiritilmagan, pul-kreditni tartibga soluvchi organlar tomonidan erkin ishlatiladigan likvid aktivlarni o'z ichiga oladi.

Chet el valyutasidagi boshqa aktivlar zaxira aktivlarda hisobga olinmagan pul-kreditni tartibga soluvchi organlarning chet el valyutasidagi likvid aktivlarini o'z ichiga oladi. Pul-kreditni tartibga soluvchi organlarning rezidentlarga bo'lgan chet el valyutasidagi talablari chet el valyutasidagi boshqa aktivlarga misol bo'la oladi.

II bo'lim. Pul-kredit ko'rsatkichlari

Mazkur bo'limdagi Markaziy bank sharhi, Boshqa depozit tashkilotlari (tijorat banklari) sharhi, Depozit tashkilotlari (bank tizimi) sharhi hamda Pul agregatlariga oid ma'lumotlar Xalqaro valyuta jamg'armasining (XVJ) yangilangan tahrirdagi Pul-kredit va moliyaviy statistikani shakllantirish va yuritish qo'llanmasida (2016 y.) belgilangan tushunchalar, shakllar va tasniflardan foydalangan holda standart hisobot shakllari asosida shakllantiriladi.

2.1-jadval. Markaziy bank sharhi

Markaziy bank sharhi Markaziy bankning buxgalteriya balansi hisoboti asosida oylik ravishda shakllantiriladi. Markaziy bank sharhi quyidagi asosiy tarkibiy qismlardan iborat.

Sof tashqi aktivlar - Markaziy bankning jami tashqi aktivlari (norezidentlarga bo'lgan talablari va monetar oltin) hamda Markaziy bankning jami tashqi majburiyatlari (norezidentlar oldidagi majburiyatlari) orasidagi farqni ifodalaydi.

Monetar oltin – Markaziy bank tomonidan zaxira aktiv sifatida saqlanadigan xalqaro standartlarga mos keluvchi oltin.

Norezidentlarga bo'lgan talablar – Markaziy bank kassasidagi naqd chet el valyuta, norezident banklarda ochilgan vakillik va depozit hisob varaqlaridagi mablag'lar hamda ularga hisoblangan foizlar, shuningdek XVJdagi maxsus qarz olish huquqlari va zaxira pozitsiyasi aks ettiriladi.

Norezidentlar oldidagi majburiyatlar – Markaziy bank tomonidan norezidentlardan jalb qilingan depozitlar va kreditlar hamda ularga hisoblangan foizlar, shuningdek XVJ tomonidan taqsimlab berilgan maxsus qarz olish huquqlarini ifodalaydi.

Boshqa depozit tashkilotlarga bo'lgan talablar – Markaziy bank tomonidan tijorat banklariga ajratilgan kreditlar hamda mazkur tashkilotlarda ochilgan vakillik va depozit hisobvaraqlaridagi mablag'lar aks ettiriladi.

Markaziy hukumatga bo'lgan sof talablar – Markaziy bankning Markaziy hukumatga bo'lgan talablari hamda majburiyatlari orasidagi farqni aks ettiradi.

Markaziy hukumatga bo'lgan talablar – Markaziy hukumat tomonidan chiqarilgan Markaziy bank tasarrufidagi qimmatli qog'ozlarni ifodalaydi.

Markaziy hukumat oldidagi majburiyatlar – Markaziy hukumatning Markaziy bankdagi depozit hisobvaraqlaridagi mablag'lar hamda ularga hisoblangan foizlar aks ettiriladi.

Tiklanish va taraqqiyot jamg'armasi mablag'lari – O'zbekiston Respublikasi Tiklanish va taraqqiyot jamg'armasining Markaziy bank hisobvaraqlaridagi mablag'larini ifodalaydi.

Boshqa sektorlarga bo'lgan talablar – Markaziy bankning boshqa moliyaviy tashkilotlarga, mahalliy davlat tashkilotlariga, nomoliyaviy davlat tashkilotlariga hamda xususiy sektorga bo'lgan talablarini o'z ichiga oladi.

Boshqa moliyaviy tashkilotlarga bo'lgan talablar – Markaziy bank tomonidan boshqa moliyaviy tashkilotlarga ajratilgan kreditlar va ularga hisoblangan foizlar, amalga oshirilgan bo'nak (avans) to'lovlari, boshqa moliyaviy tashkilotlar tomonidan chiqarilgan hamda Markaziy bank tasarrufidagi qimmatli qog'ozlar va boshqa moliyaviy talablar aks ettiriladi.

Mahalliy davlat tashkilotlariga bo'lgan talablar – Markaziy bank tomonidan mahalliy davlat tashkilotlariga ajratilgan kreditlar va ularga hisoblangan foizlar, amalga oshirilgan bo'nak (avans) to'lovlari va boshqa moliyaviy talablar aks ettiriladi.

Nomoliyaviy davlat tashkilotlariga bo'lgan talablar – Markaziy bank tomonidan nomoliyaviy davlat tashkilotlariga ajratilgan kreditlar va ularga hisoblangan foizlar, amalga oshirilgan bo'nak (avans) to'lovlari, shuningdek Markaziy bank tasarrufidagi korxonalar va tashkilotlarga kiritilgan investitsiya mablag'lari aks ettiriladi.

Xususiy sektorga bo'lgan talablar – Markaziy bank tomonidan xususiy sektorga (boshqa nomoliyaviy tashkilotlar, uy ho'jaliklar va boshqalar) ajratilgan kreditlar va ularga hisoblangan foizlar, amalga oshirilgan bo'nak (avans) to'lovlari, xususiy sektor tomonidan chiqarilgan hamda Markaziy bank tasarrufidagi qimmatli qog'ozlar va boshqa moliyaviy talablar aks ettiriladi.

Pul bazasi – Markaziy bankdan tashqaridagi naqd pullarni, Markaziy bankning boshqa depozit tashkilotlari hamda boshqa sektorlar oldidagi majburiyatlarini o'z ichiga oladi.

Markaziy bankdan tashqaridagi naqd pullar – Markaziy bank tomonidan muomalaga chiqarilgan naqd pullar aks ettiriladi va bunda Markaziy bank kassasidagi milliy valyutadagi naqd pullar hisobga olinmaydi.

Boshqa depozit tashkilotlari oldidagi majburiyatlar – tijorat banklarining Markaziy bankdagi vakillik hamda majburiy zaxira hisobvaraqlaridagi mablag'larning qoldiqlari yig'indisini ifodalaydi.

Majburiy zaxiralar – tijorat banklarining Markaziy bankdagi majburiy zaxira hisobvaraqlaridagi mablag'lari aks ettiriladi.

Vakillik hisobvaraqlardagi mablag'lar – tijorat banklarining Markaziy bankdagi vakillik hisobvaraqlaridagi mablag'lari aks ettiriladi.

Boshqa sektorlar oldidagi majburiyatlar – boshqa sektorlarning keng ma'nodagi pul massasi tarkibiga kiritiladigan Markaziy bankdagi depozit hisobvaraqlaridagi mablag'lari aks ettiriladi.

Boshqa depozit tashkilotlari oldidagi boshqa majburiyatlar – tijorat banklarining pul bazasi tarkibiga kiritilmaydigan Markaziy bankdagi depozit hisobvaraqlaridagi mablag‘lari hamda tijorat banklari tasarrufidagi Markaziy bank obligatsiyalari aks ettiriladi.

Pul bazasi tarkibiga kiritilmaydigan depozitlar va qimmatli qog‘ozlar – boshqa sektorlarning pul massasi tarkibiga kiritilmaydigan Markaziy bankdagi depozit hisobvaraqlaridagi mablag‘lari aks ettiriladi. Shuningdek, Markaziy bank tomonidan chiqarilgan hamda boshqa sektorlar tasarrufidagi qimmatli qog‘ozlar ifodalanadi.

Kreditlar – Markaziy bank tomonidan boshqa sektorlardan jalb qilingan kredit mablag‘lari aks ettiriladi.

Moliyaviy hosilaviy instrumentlar – forvard shartnomalari, shuningdek opsion va fyucherslar revalvatsiyasi natijasida hamda svoplar bo‘yicha hisoblanmagan zararlar yoki kechiktirilgan daromadlar aks ettiriladi.

Aksiyalar va kapitaldagi ishtirokning boshqa shakllari – Markaziy bankning ustav va rezerv kapitali, devalvatsiya zaxirasi hamda taqsimlanmagan foydasini o‘z ichiga oladi.

Boshqa bo‘limlar, sof – tasniflanmagan aktivlar va passivlar orasidagi farq.

2.2-jadval. Boshqa depozit tashkilotlari (tijorat banklari) sharhi

Boshqa depozit tashkilotlari sharhi tijorat banklarining jamlanma buxgalteriya balansi hisobotlari asosida oylik ravishda shakllantiriladi. Boshqa depozit tashkilotlari sharhi quyidagi asosiy tarkibiy qismlardan iborat.

Sof tashqi aktivlar – tijorat banklarining jami tashqi aktivlari (nerezidentlarga bo‘lgan talablari) hamda jami tashqi majburiyatlari (nerezidentlar oldidagi majburiyatlari) orasidagi farqni ifodalaydi.

Nerezidentlarga bo‘lgan talablar – tijorat banklari kassalaridagi naqd chet el valyutasi, nerezident banklarda ochilgan vakillik va depozit hisobvaraqlaridagi mablag‘lar hamda ularga hisoblangan foizlar, shuningdek nerezidentlarga ajratilgan kreditlar, kiritilgan investitsiyalar hamda bo‘nak (avans) to‘lovlari aks ettiriladi.

Nerezidentlar oldidagi majburiyatlar – tijorat banklari tomonidan nerezidentlardan jalb qilingan depozitlar va kreditlar hamda ularga hisoblangan foizlar, shuningdek subordinar qarzlarni ifodalaydi.

Markaziy bankka bo‘lgan talablar – milliy valyutadagi naqd pullarni, zaxira depozitlari va qimmatli qog‘ozlarni (aksiyalardan tashqari) hamda Markaziy bankka bo‘lgan boshqa talablarni o‘z ichiga oladi.

Milliy valyutadagi naqd pullar – tijorat banklari kassalaridagi milliy valyutadagi naqd pullarni anglatadi.

Zaxira depozitlari va qimmatli qog‘ozlar (aksiyalardan tashqari) – tijorat banklarining Markaziy bankdagi vakillik va majburiy zaxira hisobvaraqlaridagi, shuningdek pul bazasi tarkibiga kiritilmaydigan depozit hisobvaraqlaridagi mablag‘larni o‘z ichiga oladi.

Markaziy bankka bo‘lgan boshqa talablar – tijorat banklari tasarrufidagi pul bazasi tarkibiga kiritilmaydigan Markaziy bank obligatsiyalari aks ettiriladi.

Markaziy hukumatga bo‘lgan sof talablar – tijorat banklarining Markaziy hukumatga bo‘lgan talablari hamda Markaziy hukumat oldidagi majburiyatlari orasidagi farqni aks ettiradi.

Markaziy hukumatga bo‘lgan talablar – tijorat banklari tomonidan Markaziy hukumatga ajratilgan kreditlar hamda ularga hisoblangan foizlar, shuningdek Markaziy hukumat tomonidan chiqarilgan hamda tijorat banklari tasarrufidagi qimmatli qog‘ozlarni ifodalaydi.

Markaziy hukumat oldidagi majburiyatlar – Markaziy hukumatning tijorat banklaridagi talab qilib olinguncha, jamg‘arma, muddatli va boshqa depozit hisobvaraqlaridagi mablag‘lar hamda Markaziy hukumatdan jalb qilingan kreditlar, shuningdek ularga hisoblangan foizlarni o‘z ichiga oladi.

Tiklanish va taraqqiyot jamg‘armasi mablag‘lari – tijorat banklari tomonidan O‘zbekiston Respublikasi Tiklanish va taraqqiyot jamg‘armasidan jalb qilingan depozitlar va kreditlar hamda ularga hisoblangan foizlarni ifodalaydi.

Boshqa sektorlarga bo'lgan talablar – tijorat banklarining boshqa moliyaviy tashkilotlarga, mahalliy davlat tashkilotlariga, nomoliyaviy davlat tashkilotlariga hamda xususiy sektorga bo'lgan talablarni o'z ichiga oladi.

Boshqa moliyaviy tashkilotlarga bo'lgan talablar – tijorat banklar tomonidan boshqa moliyaviy tashkilotlarga ajratilgan kreditlar va ularga hisoblangan foizlar, amalga oshirilgan bo'nak (avans) to'lovlari, boshqa moliyaviy tashkilotlar tomonidan chiqarilgan hamda tijorat banklari tasarrufidagi qimmatli qog'ozlar va boshqa moliyaviy talablar aks ettiriladi.

Mahalliy davlat tashkilotlariga bo'lgan talablar – tijorat banklari tomonidan mahalliy davlat tashkilotlariga ajratilgan kreditlar va ularga hisoblangan foizlar, amalga oshirilgan bo'nak (avans) to'lovlari va boshqa moliyaviy talablar aks ettiriladi.

Nomoliyaviy davlat tashkilotlariga bo'lgan talablar – tijorat banklari tomonidan nomoliyaviy davlat tashkilotlariga ajratilgan kredit va lizinglar hamda ularga hisoblangan foizlar, kiritilgan investitsiyalar hamda amalga oshirilgan bo'nak (avans) to'lovlari, shuningdek nomoliyaviy davlat tashkilotlari tomonidan chiqarilgan hamda tijorat banklar tasarrufidagi qimmatli qog'ozlar va boshqa moliyaviy talablar aks ettiriladi.

Xususiy sektorga bo'lgan talablar – tijorat banklari tomonidan xususiy sektorga (boshqa nomoliyaviy tashkilotlar, uy ho'jaliklar va boshqalar) ajratilgan kredit va lizinglar hamda ularga hisoblangan foizlar, kiritilgan investitsiyalar hamda amalga oshirilgan bo'nak (avans) to'lovlari, shuningdek xususiy sektor tomonidan chiqarilgan hamda tijorat banklar tasarrufidagi qimmatli qog'ozlar va boshqa moliyaviy talablar aks ettiriladi.

Markaziy bank oldidagi majburiyatlar – tijorat banklaridagi Markaziy bankning vakillik va depozit hisobvaraqlaridagi mablag'lar, shuningdek tijorat banklari tomonidan Markaziy bankdan jalb qilingan kreditlarni ifodalaydi.

Keng ma'nodagi pul massasi tarkibiga kiritiladigan talab qilib olinguncha depozitlar – boshqa moliyaviy tashkilotlar, davlat nomoliyaviy tashkilotlar hamda xususiy sektorning tijorat banklaridagi talab qilib olinguncha depozit hisobvaraqlaridagi mablag'lar hamda ularga hisoblangan foizlarni o'z ichiga oladi.

Keng ma'nodagi pul massasi tarkibiga kiritiladigan boshqa depozitlar – boshqa moliyaviy tashkilotlar, davlat nomoliyaviy tashkilotlar hamda xususiy sektorning jamg'arma, muddatli va boshqa depozit hisobvaraqlaridagi mablag'lar hamda ularga hisoblangan foizlarni o'z ichiga oladi.

Keng ma'nodagi pul massasi tarkibiga kiritiladigan qimmatli qog'ozlar (aksiyalardan tashqari) – tijorat banklari tomonidan chiqarilgan hamda boshqa moliyaviy tashkilotlar, davlat nomoliyaviy tashkilotlar hamda xususiy sektor tasarrufidagi jamg'arma va muddatli depozit sertifikatlar hamda ularga hisoblangan foizlar ifodalanadi.

Keng ma'nodagi pul massasi tarkibiga kiritilmaydigan depozitlar – mahalliy davlat tashkilotlarining tijorat banklaridagi talab qilib olinguncha, jamg'arma hamda muddatli depozit hisobvaraqlaridagi mablag'lar hamda ularga hisoblangan foizlarni o'z ichiga oladi.

Keng ma'nodagi pul massasi tarkibiga kiritilmaydigan qimmatli qog'ozlar (aksiyalardan tashqari) – tijorat banklari tomonidan chiqarilgan hamda davlat nomoliyaviy tashkilotlar hamda xususiy sektor tasarrufidagi obligatsiyalar ifodalanadi.

Kreditlar – tijorat banklari tomonidan boshqa sektorlardan jalb qilingan kredit mablag'lari hamda ularga hisoblangan foizlari yig'indisini aks ettiradi.

Moliyaviy hosilaviy instrumentlar – forvard shartnomalari, shuningdek opsiyon va fyucherslar revalvatsiyasi natijasida hamda svoplar bo'yicha hisoblanmagan zararlar yoki kechiktirilgan daromadlar aks ettiriladi.

Sug'urta texnik zaxiralar – fuqarolarning Aksiyadorlik tijorat Xalq bankidagi shaxsiy jamg'arib boriladigan nafaqa mablag'lari yig'indisini aks ettiradi.

Aksiyalar va kapitaldagi ishtirokning boshqa shakllari – tijorat banklarining ustav, qo'shilgan va rezerv kapitali, devalvatsiya zaxirasi hamda taqsimlanmagan foydasini o'z ichiga oladi.

Boshqa bo'limlar, sof – tasniflanmagan aktivlar va passivlar orasidagi farq.

2.3-jadval. Depozit tashkilotlari (Bank tizimi) sharhi

Depozit tashkilotlari (Bank tizimi) sharhi “Markaziy bank sharhi” va “Boshqa depozit tashkilotlari sharhi” jadvallaridagi ma’lumotlarni konsolidatsiya (umumlashtirish) qilish asosida oylik ravishda shakllantiriladi. Konsolidatsiya (umumlashtirish) qilish Markaziy bank va tijorat banklari orasidagi o‘zaro talablarni va majburiyatlarni chegirib tashlash hamda ularning iqtisodiyotning boshqa sektorlari va norezidentlar bilan operatsiyalarini jamlash orqali amalga oshiriladi. Depozit tashkilotlari sharhi quyidagi asosiy tarkibiy qismlardan iborat.

Sof tashqi aktivlar – depozit tashkilotlarining jami tashqi aktivlari (norezidentlarga bo‘lgan talablari va monetar oltin) hamda jami tashqi majburiyatlari (norezidentlar oldidagi majburiyatlari) orasidagi farqni ifodalaydi.

Monetar oltin – xalqaro standartlarga mos keluvchi oltin.

Norezidentlarga bo‘lgan talablar – depozit tashkilotlarining kassalaridagi naqd chet el valyutasi, norezident banklarda ochilgan vakillik va depozit hisobvaraqlaridagi mablag‘lar hamda ularga hisoblangan foizlar, norezidentlarga ajratilgan kreditlar hamda ularga hisoblangan foizlar, kiritilgan investitsiyalar hamda bo‘nak (avans) to‘lovlarni o‘z ichiga oladi. Shuningdek, XVJdagi maxsus qarz olish huquqlari va zaxira pozitsiyasi aks ettiriladi.

Norezidentlar oldidagi majburiyatlar – depozit tashkilotlari tomonidan norezidentlardan jalb qilingan depozitlar va kreditlar hamda ularga hisoblangan foizlar, shuningdek subordinar qarzlar hamda XVJ tomonidan taqsimlab berilgan maxsus qarz olish huquqlarini ifodalaydi.

Ichki talablar – depozit tashkilotlarining Markaziy hukumatga bo‘lgan sof talablari hamda boshqa sektorlarga bo‘lgan talablari yig‘indisini ifodalaydi.

Markaziy hukumatga bo‘lgan sof talablar – depozit tashkilotlarining Markaziy hukumatga bo‘lgan talablari hamda Markaziy hukumat oldidagi majburiyatlari orasidagi farqni aks ettiradi.

Markaziy hukumatga bo‘lgan talablar – depozit tashkilotlari tomonidan Markaziy hukumatga ajratilgan kreditlar hamda ularga hisoblangan foizlar, shuningdek Markaziy hukumat tomonidan chiqarilgan hamda depozit tashkilotlari tasarrufidagi qimmatli qog‘ozlarni o‘z ichiga oladi.

Markaziy hukumat oldidagi majburiyatlar – Markaziy hukumatning depozit tashkilotlaridagi depozit hisobvaraqlaridagi mablag‘lar va Markaziy hukumatdan jalb qilingan kreditlar, shuningdek ularga hisoblangan foizlar aks ettiriladi.

Tiklanish va taraqqiyot jamg‘armasi mablag‘lari – O‘zbekiston Respublikasi Tiklanish va taraqqiyot jamg‘armasi tomonidan depozit tashkilotlari hisobvaraqlarida joylashtirilgan mablag‘lar hamda ajratilgan kreditlar, shuningdek ularga hisoblangan foizlarni ifodalaydi.

Boshqa sektorlarga bo‘lgan talablar – depozit tashkilotlarining boshqa moliyaviy tashkilotlarga, mahalliy davlat tashkilotlariga, nomoliyaviy davlat tashkilotlariga hamda xususiy sektorga bo‘lgan talablarini o‘z ichiga oladi.

Boshqa moliyaviy tashkilotlarga bo‘lgan talablar – depozit tashkilotlari tomonidan boshqa moliyaviy tashkilotlarga ajratilgan kreditlar va ularga hisoblangan foizlar, amalga oshirilgan bo‘nak (avans) to‘lovlari, boshqa moliyaviy tashkilotlar tomonidan chiqarilgan hamda depozit tashkilotlar tasarrufidagi qimmatli qog‘ozlar va boshqa moliyaviy talablar aks ettiriladi.

Mahalliy davlat tashkilotlariga bo‘lgan talablar – depozit tashkilotlari tomonidan mahalliy davlat tashkilotlariga ajratilgan kreditlar va ularga hisoblangan foizlar, amalga oshirilgan bo‘nak (avans) to‘lovlar va boshqa moliyaviy talablar aks ettiriladi.

Nomoliyaviy davlat tashkilotlariga bo‘lgan talablar – depozit tashkilotlari tomonidan nomoliyaviy davlat tashkilotlariga ajratilgan kredit va lizinglar hamda ularga hisoblangan foizlar, kiritilgan investitsiyalar hamda amalga oshirilgan bo‘nak (avans) to‘lovlari, shuningdek nomoliyaviy davlat tashkilotlari tomonidan chiqarilgan hamda depozit tashkilotlar tasarrufidagi qimmatli qog‘ozlar va boshqa moliyaviy talablar aks ettiriladi.

Xususiy sektorga bo‘lgan talablar – depozit tashkilotlari tomonidan xususiy sektorga (boshqa nomoliyaviy tashkilotlar, uy ho‘jaliklar va boshqalar) ajratilgan kredit va lizinglar hamda ularga hisoblangan foizlar, kiritilgan investitsiyalar hamda amalga oshirilgan bo‘nak (avans) to‘lovlari, shuningdek xususiy sektor

tomonidan chiqarilgan hamda depozit tashkilotlar tasarrufidagi qimmatli qog'ozlar va boshqa moliyaviy talablar aks ettiriladi.

Keng ma'nodagi pul massasi – muomaladagi (bank tizimidan tashqaridagi) naqd pullar, talab qilib olinguncha va boshqa depozitlar, shuningdek qimmatli qog'ozlarni (aksiyalardan tashqari) o'z ichiga oladi.

Muomaladagi (bank tizimidan tashqaridagi) naqd pullar – Markaziy bank tomonidan muomalaga chiqarilgan barcha naqd pullar bo'lib, bunda Markaziy bank hamda tijorat banklari kassalaridagi milliy valyutadagi naqd pullar hisobga olinmaydi.

Talab qilib olinguncha depozitlar – boshqa moliyaviy tashkilotlar, davlat nomoliyaviy tashkilotlar hamda xususiy sektorning depozit tashkilotlaridagi talab qilib olinguncha depozit hisobvaraqlaridagi mablag'lar hamda ularga hisoblangan foizlarni o'z ichiga oladi.

Boshqa depozitlar – boshqa moliyaviy tashkilotlar, davlat nomoliyaviy tashkilotlar hamda xususiy sektorning depozit tashkilotlaridagi jamg'arma, muddatli va boshqa depozit hisobvaraqlaridagi mablag'lar hamda ularga hisoblangan foizlarni o'z ichiga oladi.

Qimmatli qog'ozlar (aksiyalardan tashqari) – depozit tashkilotlari tomonidan chiqarilgan hamda boshqa moliyaviy tashkilotlar, davlat nomoliyaviy tashkilotlar hamda xususiy sektor tasarrufidagi jamg'arma va muddatli depozit sertifikatlari hamda ularga hisoblangan foizlarni ifodalaydi.

Pul massasi tarkibiga kiritilmaydigan depozitlar – mahalliy davlat tashkilotlarining tijorat banklaridagi talab qilib olinguncha, jamg'arma hamda muddatli depozit hisobvaraqlaridagi mablag'larni o'z ichiga oladi.

Pul massasi tarkibiga kiritilmaydigan qimmatli qog'ozlar (aksiyalardan tashqari) – depozit tashkilotlari tomonidan chiqarilgan hamda boshqa sektorlar egalik qiluvchi obligatsiyalarni ifodalaydi.

Kreditlar – depozit tashkilotlari tomonidan boshqa sektorlardan jalb qilingan kredit mablag'lari hamda ularga hisoblangan foizlarni aks ettiradi.

Moliyaviy hosilaviy instrumentlar – forvard shartnomalari, shuningdek opsion va fyucherslar revalvatsiyasi natijasida hamda svoplar bo'yicha hisoblanmagan zararlar yoki kechiktirilgan daromadlar aks ettiriladi.

Sug'urta texnik zaxiralar – fuqarolarning Aksiyadorlik tijorat Xalq bankidagi shaxsiy jamg'arib boriladigan nafaqa mablag'lari yig'indisini aks ettiradi.

Aksiyalar va kapitaldagi ishtirokning boshqa shakllari – depozit tashkilotlarining ustav, qo'shilgan va rezerv kapitali, devalvatsiya zaxirasi hamda taqsimlanmagan foydasini o'z ichiga oladi.

Boshqa bo'limlar, sof – tasniflanmagan aktivlar va passivlar orasidagi farq.

2.4-jadval. Pul agregatlari

Pul agregatlari Markaziy bank buxgalteriya balansi hisoboti hamda tijorat banklari jamlanma buxgalteriya balansi hisobotlari asosida oylik ravishda shakllantiriladi. Pul agregatlari quyidagi asosiy tarkibiy qismlardan iborat.

Keng ma'nodagi pul massasi (M2) – milliy valyutadagi pul massasi hamda chet el valyutasidagi depozitlardan iborat.

Milliy valyutadagi pul massasi – tor ma'nodagi pul massasi (M1) hamda milliy valyutadagi boshqa depozitlarni o'z ichiga oladi.

Tor ma'nodagi pul massasi (M1) – muomaladagi naqd pullar va milliy valyutadagi talab qilib olinguncha depozitlarni ifodalaydi.

Muomaladagi naqd pullar (M0) – Markaziy bank tomonidan muomalaga chiqarilgan naqd pullar bo'lib, bunda Markaziy bank hamda tijorat banklari kassalaridagi milliy valyutadagi naqd pullar hisobga olinmaydi.

Milliy valyutadagi talab qilib olinguncha depozitlar – boshqa moliyaviy tashkilotlar, davlat nomoliyaviy tashkilotlar hamda xususiy sektorning (boshqa nomoliyaviy tashkilotlar, uy ho'jaliklar va boshqalar) depozit tashkilotlaridagi milliy valyutada talab qilib olinguncha depozit hisobvaraqlaridagi mablag'lar hamda ularga hisoblangan foizlarini o'z ichiga oladi.

Milliy valyutadagi boshqa depozitlar – boshqa moliyaviy tashkilotlar, davlat nomoliyaviy tashkilotlar hamda xususiy sektorning (boshqa nomoliyaviy tashkilotlar, uy ho‘jaliklar va boshqalar) depozit tashkilotlaridagi milliy valyutada jamg‘arma, muddatli va boshqa depozit hisobvaraqlaridagi mablag‘lar hamda ularga hisoblangan foizlarni ifodalaydi.

Chet el valyutasidagi depozitlar – boshqa moliyaviy tashkilotlar, davlat nomoliyaviy tashkilotlar hamda xususiy sektorning (boshqa nomoliyaviy tashkilotlar, uy ho‘jaliklar va boshqalar) depozit tashkilotlaridagi chet el valyutasida talab qilib olinguncha, jamg‘arma, muddatli va boshqa depozit hisobvaraqlaridagi mablag‘lar hamda ularga hisoblangan foizlarni ifodalaydi.

III bo‘lim. Markaziy bank pul-kredit siyosatining asosiy ko‘rsatkichlari va instrumentlari

3.1-jadval. Markaziy bankning asosiy foiz stavkasi

Asosiy foiz stavkasi– tijorat banklari uchun qarz olish foiz stavkasini hamda qarz oluvchilar uchun kredit xarajatlarini belgilab beruvchi foiz stavkasi.

Asosiy foiz stavkasi o‘zgarishi banklararo pul bozoridagi foiz stavkalariga ta’sir ko‘rsatadi.

3.2-3.6- jadvallar. Majburiy rezervlar normativlari

Majburiy rezervlar– tijoratbanklari tomonidan Markaziy bankda alohida ochilgan hisobvaraqqa majburiy tartibda milliy valyuta va chet el valyutasida depozitga o‘tkazilgan pul mablag‘lari. Markaziy bank tijorat bankining rezerv shakllantiriladigan majburiyatlariga nisbatan foiz miqdorini o‘rnatadi.

Majburiy rezervlar normativ miqdori rezerv shakllantiriladigan majburiyatlarning hisob-kitob davridagi o‘rtacha miqdoriga majburiy rezervlar normativini ko‘paytirish orqali hisoblanadi.

3.7- jadval. Majburiy rezervlar qoldig‘i

Majburiy rezervlar qoldig‘i – tijoratbanklari tomonidan Markaziy bankda alohida ochilgan hisobvaraqqa milliy va chet el valyutasida o‘tkazilgan majburiy rezervlarning ma’lum bir sana holatiga qoldiqlari.

3.8-jadval. Markaziy bank tomonidan muomalaga chiqarilib, tijorat banklari orasida joylashtirilgan obligatsiyalar

O‘zbekiston Respublikasi Markaziy banki obligatsiyalar bank tizimi likvidligini tartibga solish hamda pul-kredit siyosati foiz instrumentlari samaradorligini oshirish maqsadida tijorat banklari orasida joylashtiriladi. Ushbu obligatsiyalar “O‘zbekiston Respublikasi Markaziy banki obligatsiyalarining chiqarilishi va muomalada bo‘lishi tartibi to‘g‘risida”gi (ro‘yxat raqami 3080, 2018-yil 25oktabr) nizomga ko‘ra bir yilgacha bo‘lgan muddatlarda chiqariladi.

Auksion o‘tkazilishi to‘g‘risidagi ma’lumot auksion o‘tkaziladigan kundan kamida bir ish kuni oldin Markaziy bankning rasmiy sahifalarida e‘lon qilinadi.

Markaziy bank obligatsiyalari – obligatsiya egasiga belgilangan tartibda daromad olish huquqini beruvchi Markaziy bank tomonidan elektron shaklda chiqariladigan emissiyaviy qimmatli qog‘ozlar.

Kupon davri – obligatsiya egasiga foizli daromad to‘lab beriladigan, Markaziy bank tomonidan belgilangan davr.

Savdo tizimi – obligatsiyalar bo‘yicha electron savdolarni tashkillashtirish, obligatsiyalarni saqlash va ularga bo‘lgan huquqlarni hisobga olish, tuzilgan bitimlar bo‘yicha kliring va hisob-kitoblarni amalga oshirishni ta’minlovchi valyuta birjasining avtomatlashtirilgan electron tizimi.

Diler – Markaziy bank hamda valyuta birjasi bilan tuzilgan Bosh bitim asosida obligatsiyalar bilan bog‘liq operatsiyalarni amalga oshiruvchi tijorat banklari.

Auksion savdolari – obligatsiyalarni joylashtirish bo‘yicha Markaziy bank tomonidan tijorat banklari o‘rtasida amalga oshiriladigan kimoshdi savdolari.

3.9-3.10-jadvallar. O'zbekiston Respublikasi Markaziy banki tomonidan o'tkazilgan depozit, valyutaviy svop hamda REPO auksionlari natijalari

O'zbekiston Respublikasi Markaziy banki tomonidan depozit auksionlari "O'zbekiston Respublikasi Markaziy bankining tijorat banklari bilan depozit operatsiyalarini amalga oshirish tartibi to'g'risida"gi (ro'yxat raqami 3079, 2018 yil 25 oktyabr), valyutaviy svop auksionlari "O'zbekiston Respublikasi banklari tomonidan valyutaviy svop operatsiyalarini amalga oshirish tartibi to'g'risida"gi (ro'yxat raqami 1839, 2008 yil 28 iyun), REPO auksionlari "O'zbekiston Respublikasining Davlat qimmatli qog'ozlari bilan REPO bitimlarini tuzish va ijro etish tartibi to'g'risida"gi (ro'yxat raqami 1829, 2008 yil 15 mart) nizomlarga asosan o'tkazilib boriladi.

Markaziy bank tomonidan amalga oshiriladigan ushbu operatsiyalar tijorat banklariga likvidlik berish yoki jalb qilish maqsadida amalga oshiriladi.

Auksion o'tkazilishi to'g'risidagi ma'lumot auksion o'tkaziladigan kundan kamida bir ish kuni oldin Markaziy bankning rasmiy veb-saytida e'lon qilinadi.

Depozit auksioni – tijorat banklarining pul mablag'larini jalb qilish bo'yicha Markaziy bank tomonidan tijorat banklari o'rtasida amalga oshiriladigan kimoshdi savdolari.

REPO va valyutaviy svop auksionlari– Markaziy bank tomonidan banklararo pul bozoridagi foiz stavkalarining asosiy stavka yoki foiz koridoridan chekinishi holatlarining oldini olish maqsadida tijorat banklari o'rtasida o'tkaziladigan kimoshdi savdolaridir.

Auksion muddati – Markaziy bank tomonidan tijorat banklaridan auksion orqali jalb qilinadigan depozitlarning saqlanishi belgilangan davri.

Jalb qilinadigan mablag'larning maksimal miqdori – depozit auksionida tijorat banklaridan jalb qilinishi mumkin bo'lgan mablag'larning Markaziy bank tomonidan o'rnatilgan maksimal miqdori.

Taqdim etiladigan mablag'larning maksimal miqdori – valyutaviy svop hamda REPO auksionlarida tijorat banklariga taqdim qilinishi mumkin bo'lgan mablag'larning Markaziy bank tomonidan o'rnatilgan maksimal miqdori.

Banklar tomonidan taklif etilgan mablag'lar miqdori –auksionda tijorat banklari tomonidan taklif etilgan mablag'lar miqdori.

Banklar tomonidan taklif etilgan minimal foiz stavkasi –auksionda tijorat banklari tomonidan taklif etilgan minimal foiz stavkasi.

Banklar tomonidan taklif etilgan maksimal foiz stavkasi –auksionda tijorat banklari tomonidan taklif etilgan maksimal foiz stavkasi.

Chegirish stavkasi –auksion natijalariga ko'ra tijorat banklarining qondiriladigan raqobatli arizalari bo'yicha taklif etilgan depozit auksionlari uchun maksimal, REPO hamda valyutaviy svop auksionlari uchun minimal foiz stavkalari.

O'rtacha tortilgan foiz stavkasi –auksion yakunlari bo'yicha to'liq yoki qisman qondiriladigan raqobatli arizalarda ko'rsatilgan mablag'lar miqdori hamda foiz stavkalaridan kelib chiqqan holda aniqlanadi.

Jalb qilingan mablag'lar miqdori – depozit auksioni natijalari bo'yicha Markaziy bank tomonidan tijorat banklaridan depozitga jalb qilingan mablag'larning jami miqdori.

Taqdim etilgan mablag'lar miqdori – REPO va valyutaviy svop auksionlari natijalari bo'yicha Markaziy bank tomonidan tijorat banklariga taqdim etilgan mablag'larning jami miqdori.

Overnays depozit – pul bozoridagi foiz stavkalarining keskin tebranishining oldini olish hamda tijorat banklari likvidligini Markaziy bankka jalb qilish maqsadida Markaziy bank tomonidan o'rnatilgan foiz korridorining quyi chegarasida o'tkaziladigan va muddati bir kundan iborat bo'lgan operatsiyalar.

3.11- jadval. Chet el valyutalarining so'mga nisbatan rasmiy almashuv kurslari

Chet el valyutalarining so'mga nisbatan rasmiy almashuv kurslari O'zbekiston Respublikasi Markaziy bankining rasmiy veb-saytida (<http://www.cbu.uz>) har kuni joylashtiriladi. Almashuv kurslari valyuta operatsiyalari bo'yicha buxgalteriya hisobi, statistik va boshqa hisobotlarni yuritish, shuningdek bojxona va boshqa majburiy to'lovlarni amalga oshirish maqsadida e'lon qilinadi.

AQSH dollarining so'mga nisbatan almashuv kursi o'rtacha tortilgan ko'rsatkich sifatida valyuta birjasida kunlik shakllangan kurslardan hamda ushbu kurslar bo'yicha amalga oshirilgan operatsiyalar hajmidan kelib chiqqan holda hisoblanadi.

Boshqa valyutalarning almashuv kurslari AQSH dollarini asosiy valyuta sifatida qabul qilgan holda kross-kurs asosida hisoblanadi. Boshqa xorijiy davlatlar valyutalarining AQSH dollariga nisbatan kurslarining manbasi sifatida Thomson Reuters axborot tizimidan foydalaniladi.

IV bo'lim. Moliya bozori

4.1. Banklararo depozit operatsiyalari

4.1.1-jadval. Milliy valyutadagi banklararo depozitlar

Banklararo pul bozorida milliy valyutada depozitlarni joylashtirish "Banklararo pul bozorida elektron savdo platformasi orqali operatsiyalarni amalga oshirish tartibi to'g'risida"gi Nizomga (ro'yxat raqami 3010, 2018 yil 12 may) muvofiq amalga oshiriladi.

Mazkur operatsiyalar Markaziy bank tomonidan pul-kredit siyosati maqsadlaridan kelib chiqqan holda, shuningdek tijorat banklari tomonidan bankning likvidligini ta'minlash yoki pul mablag'larini joylashtirish orqali daromad olish maqsadida amalga oshiriladi.

Banklararo pul bozorida depozitlarning jalb qilinishi va joylashtirilishi yagona elektron savdo platformasi orqali amalga oshiriladi.

Ushbu jadvalda tijorat banklari tomonidan banklararo pul bozorida joylashtirilgan mablag'lar umumiy miqdorining dinamikasi, ular bo'yicha o'rtacha tortilgan foiz stavkalari hamda davr oxiriga depozitlar qoldiqlari keltirilgan.

Banklararo depozitlar bo'yicha o'rtacha tortilgan foiz stavkasi hisobot davrida har bir jalb qilingan depozit summasini uning yillik hisobdagi foiz stavkasiga ko'paytirish natijalari yig'indisining jami jalb qilingan depozitlar summasiga nisbati orqali aniqlanadi va quyidagi formula bo'yicha hisoblanadi:

$$P_{AV} = \frac{\sum_{t=1}^n (V_t * P_t)}{\sum_{t=1}^n (V_t)},$$

Bu erda:

P_{AV} – o'rtacha tortilgan foiz stavkasi;

V_t – t-depozit summasi;

P_t – t-depozit bo'yicha yillik hisobdagi foiz stavkasi.

4.2. Valyuta bozori

4.2.1-jadval. O'zbekiston respublika valyuta birjasida chet el valyutalari savdolari hajmi

O'zbekiston respublika valyuta birjasida chet el valyutasini xarid qilish va sotish operatsiyalari O'zbekiston Respublikasi Vazirlar Mahkamasining 2001 yil 10 iyuldagi 294-sonli qarori bilan tasdiqlangan "Birjadan tashqari valyuta bozorida xorijiy valyutani xarid qilish va sotish operatsiyalarini o'tkazish tartibi to'g'risida"gi Nizomga asosan amalga oshiriladi.

O'zbekiston respublika valyuta birjasi savdolarida Markaziy bank tomonidan intervensiya operatsiyalari ham amalga oshiriladi.

Ushbu jadvalda tijorat banklari hamda Markaziy bank tomonidan valyuta birjasida sotib olingan va sotilgan chet el valyutalari miqdori dinamikasi keltirilgan.

Shuningdek, jadvalda birja savdolarida shakllangan chet el valyutasining milliy valyutaga nisbatan o'rtacha kurslari keltirilgan bo'lib, ular savdolar o'tkazilgan harbir kundagi kurslar yig'indisining savdolar o'tkazilgan kunlar soniga nisbati orqali aniqlangan.

4.2.2-4.2.3-jadvallar

Ushbu jadvallarda tijorat banklari tomonidan jismoniy shaxslar, shuningdek yakka tartibdagi tadbirkorlardan chet el valyutasini sotib olish va ularga chet el valyutasini sotish operatsiyalari soni hamda umumiy summasi dinamikasi, mazkur operatsiyalarning guruhlashtirilgan miqdorlari keltirilgan.

4.2.4-jadval. Tijorat banklari tomonidan jismoniy shaxslardan sotib olingan va ularga sotilgan chet el valyutasi hajmi (valyuta turlari bo'yicha)

Ushbu jadvalda tijorat banklari tomonidan jismoniy shaxslar, shuningdek yakka tartibdagi tadbirkorlardan chet el valyutasini sotib olish va ularga chet el valyutasini sotish operatsiyalarining umumiy miqdori valyuta turlari kesimida keltirilgan.

V bo'lim. Kredit tashkilotlari faoliyatining asosiy ko'rsatkichlari

5.1. Umumiy ma'lumot

5.1.1-jadval. Kredit tashkilotlari va ularning tarkibiy bo'linmalari soni

Ushbu jadvalda O'zbekiston Respublikasida ro'yxatdan o'tgan kredit tashkilotlari, shu jumladan bank va nobank kredit tashkilotlari soni va tarkibiy tuzilmasi to'g'risida ma'lumotlarko'rsatilgan.

O'zbekiston Respublikasining "O'zbekiston Respublikasi Markaziy banki to'g'risida"gi va "Banklar va bank faoliyati to'g'risida"gi Qonunlariga asosan Markaziy bank kredit tashkilotlariga ularning faoliyat yuritishlari uchun litsenziya beradi.

Kredit tashkilotlari – tegishli litsenziyaga ega bo'lgan banklar, mikrokredit tashkilotlari, lombardlar va boshqa kredit tashkilotlari.

Bank (tijorat banki) – bank hisobvaraqlarini ochish va yuritish, to'lovlarni amalga oshirish, omonatlarga (depozitlarga) pul mablag'larini jalb etish, o'z nomidan kreditlar berish bo'yicha bank faoliyati sifatida aniqlangan operatsiyalar majmuini amalga oshiruvchi tijorat tashkiloti bo'lgan yuridik shaxs.

Bank filiali – bankning yuridik shaxs bo'lmagan, bank nomidan bank faoliyatini amalga oshiruvchi va bank tomonidan o'ziga berilgan vakolatlar doirasida harakat qiluvchi alohida bo'linmasidir.

Davlat ulushi mavjud banklar – ustav kapitalida davlat ulushi kamida 50 foizni tashkil etgan banklar.

Mikrokredit tashkiloti – mikrokredit, mikroqarz, mikrolizing berish sohasida xizmatlar ko'rsatish bo'yicha faoliyatni amalga oshiruvchi va qonunchilikda belgilangan tartibda boshqa mikromoliyaviy xizmatlar ko'rsatuvchi yuridik shaxs.

Lombard –shaxsiy iste'mol uchun mo'ljallangan ko'char mol-mulkni garovga olgan holda fuqarolarga qisqa muddatli kreditlar ajratuvchi ixtisoslashtirilgan yuridik shaxs.

Bank xizmatlari markazlari (xizmat ofislari va mini-banklar) – bank filiali binosidan tashqarida joylashgan va O'zbekiston Respublikasi Markaziy bankining tegishli normativ-huquqiy hujjatlariga muvofiq faoliyat yurituvchi bank filialining tarkibiy tuzilmasi. Bank xizmatlari ofisi turli xil nomlanishi ("Mini-bank", "Chakana xizmatlar markazi", "Bank xizmatlari markazi" va boshqalar) mumkin.

24/7 shoxobchalari – jismoniy shaxslarga ularning milliy valyutadagi va xalqaro plastik kartalaridan naqd pul yechish, milliy valyutadagi plastik kartalarini naqd pulda to'ldirish, shuningdek turli to'lovlarni amalga oshirishlari bo'yicha uzluksiz (kunu-tun) xizmatlarni ko'rsatish uchun mo'ljallangan, bank filiali binosidan tashqarida joylashgan dasturiy texnik vositalar.

5.1.2-jadval. Tijorat banklari faoliyatining asosiy ko'rsatkichlari

Mazkur jadvalda davlat ulushi mavjud bo'lgan va davlat ulushi bo'lmagan banklar faoliyatining asosiy ko'rsatkichlari, shu jumladan ularning aktivlari, kreditlari, depozitlari va kapitali hajmlari dinamikasi, shuningdek ushbu ko'rsatkichlarning chet el valyutasidagi qismining milliy valyutadagi ekvivalenti keltirilgan.

Aktivlar – kassadagi naqd pul va boshqa to'lov hujjatlari, Markaziy bank va boshqa banklardagi mablag'lar, investitsiyalar, qimmatli qog'ozlar, kredit qo'yilmalari, lizing va faktoring operatsiyalari, asosiy vositalar va nomoddiy aktivlar, aktivlar bo'yicha hisoblangan foizlar, hisoblangan foizsiz daromadlar, valyuta pozitsiyalari, bankning boshqa xususiy mulklari va boshqa aktivlar.

Kreditlar (kredit qo'yilmalari) – mulkchilik shaklidan qat'i nazar korxonalar, tashkilot, muassasa, xo'jalik shirkatlari va jamiyatlarga, Hukumatga, byudjet tashkilotlariga, boshqa tijorat banklariga, jismoniy shaxslarga, yakka tartibdagi tadbirkorlarga kredit berish qoidalariga hamda kredit shartnomasiga muvofiq ajratilgan qisqa muddatli (berilgan sanadan boshlab 1 yil muddatgacha) va uzoq muddatli (berilgan sanadan boshlab 1 yildan ortiq muddatga) kreditlar, ular bilan amalga oshirilgan (Hukumat, byudjet tashkilotlari va jismoniy shaxslar bundan mustasno) lizing va faktoring operatsiyalari.

Depozitlar–Hukumat va turli darajadagi byudjetlar qaramog'idagi byudjet tashkilotlarining byudjetdan tashqari mablag'lari bo'yicha, byudjetdan tashqari fondlarning, mulkchilik shaklidan qat'i nazar korxonalar, tashkilot, muassasa, xo'jalik shirkatlari va jamiyatlarning, jismoniy shaxslarning, yakka tartibdagi tadbirkorlarning va boshqa mijozlarning talab qilib olinguncha saqlanadigan, jamg'arma va muddatli depozitlari, banklar tomonidan chiqarilgan jamg'arma va depozit sertifikatlari.

Kapital (xususiy kapital) ustav kapitalidan, qo'shimcha kapitaldan, zaxira kapitalidan va taqsimlanmagan foydadan tarkib topadi.

5.1.3-jadval. Bank tizimi ko'rsatkichlarining YalMga nisbati

Mazkur jadvalda bank tizimi ko'rsatkichlari, xususan bank aktivlari, kredit qo'yilmalari, depozitlar va kapitalning mamlakat yalpi ichki mahsuloti hajmiga nisbati keltirilgan.

Jadvalning qolgan ko'rsatkichlari bo'yicha 5.1.2-jadvalga oid metodologik sharhga qarang.

5.1.4-jadval. Bank tizimi bo'yicha kapital yetarliligi ko'rsatkichlari

Mazkur jadvalda bank tizimi bo'yicha kapital yetarliligi ko'rsatkichlari dinamikasi keltirilgan.

Banklar kapitalining monandligiga qo'yiladigan talablar "Tijorat banklari kapitalining monandligiga qo'yiladigan talablar to'g'risida"gi Nizom (ro'yxat raqami 2693, 2015 yil 6 iyul) bilan tartibga solinadi.

Regulyativ kapital – bank faoliyatini tartibga solish va prudensial normativlar hisob-kitobini amalga oshirish maqsadida hisob-kitob qilish yo'li bilan aniqlanadigan bank kapitali.

Regulyativ kapital I darajali kapital va II darajali kapitalning yig'indisidan iborat.

I darajali kapital I darajali asosiy kapital va I darajali qo'shimcha kapitalni o'z ichiga oladi.

I darajali asosiy kapital bank regulyativ kapitalining 60 foizidan kam bo'lmasligi va o'z ichiga quyidagilarni olishi zarur:

a) bankning to'liq to'langan oddiy aksiyalari yoki bank aksiyadorlik jamiyatidan boshqa shaklda tashkil etilganda oddiy aksiyaga tenglashtirilgan vositalar;

b) qo'shilgan kapital – oddiy aksiyalar birinchi marta joylashtirilishida ularning nominal narxidan yuqori to'langan summa;

v) taqsimlanmagan foyda (zarar):

bank balansidagi avvalgi yillarning taqsimlanmagan foydasi hisobidan shakllangan kapital zaxiralar va boshqa zaxiralar (tekinga olingan mulklar va asosiy vositalar hamda nomoddiy aktivlarning boshlang'ich qiymatiga nisbatan baholash qiymatining oshgan summasi bundan mustasno);

to'lanmagan dividend summasidan tashqari o'tgan yillardan qolgan taqsimlanmagan foyda;

o'tgan yillardagi qoplanmagan zararlar va joriy yil zararlar;

g) ozchilik ulush egalari bank yig'ma balansiga birlashadigan korxonalaridagi ulushlari. Bu ulush sho'ba korxonalarini hisobvaraqlari bank moliyaviy hisobotlarida birlashtirilganda va bank ulushi bunday korxonalar kapitalining 100 foizdan kam qismini tashkil qilganda vujudga keladi;

d) devalvatsiya zaxirasi. Bu zaxira sezilarli darajada milliy valyutaning qadrsizlanishida (devalvatsiya) bankning o'z majburiyatlarini qoplash uchun taqsimlanmagan foyda hisobidan ajratilgan mablag'lardan shakllanadi.

I darajali qo'shimcha kapital o'z ichiga quyidagilarni oladi:

a) to'liq to'langan nokumulyativ muddatsiz imtiyozli aksiyalar;

b) qo'shilgan kapital – imtiyozli aksiyalarning birinchi marta joylashtirilishida ularning nominal narxidan yuqori to'langan summa;

v) I darajali qo'shimcha kapitalga qo'shilish shartlariga javob beruvchi sho'ba korxonalaridan chiqarilgan va uchinchi shaxslar ixtiyorida bo'lgan kapitalga tenglashtirilgan vositalar, shuningdek ozchilik ulush egalari bank yig'ma balansiga birlashadigan korxonalaridagi ulushlari (oldingi qismning "g" bandiga kiritilganlar bundan mustasno).

II darajali kapital quyidagilarni o'z ichiga oladi:

a) joriy yildagi sof foyda, bankning oraliq moliyaviy hisoboti auditorlik tekshiruvidan o'tgan bo'lsa – tasdiqlangan moliyaviy natijalaridan ko'p bo'lmagan miqdorda, aks holda bank hisobotidagi sof foydaning 50 foizi;

b) chegirmalardan so'ng tavakkalchilikni hisobga olgan holdagi aktivlar summasining 1,25 foizidan yuqori bo'lmagan miqdordagi standart kreditlarga (aktivlar) yaratiladigan zaxiralar;

v) chegirmalardan so'ng I darajali kapitalning uchdan bir qismidan oshmagan miqdorda aralash turdagi majburiyatlar (aksiyadorlik va qarz kapitali xususiyatlariga ega bo'lgan vositalar);

g) subordinar qarz – bu bankning qarz majburiyatlari shakli bo'lib, bank kapitalini aniqlash maqsadida hisob-kitoblardan so'ng I darajali kapitalning uchdan bir qismidan oshmasligi kerak. II darajali kapital tarkibiga kiruvchi subordinar qarz quyidagi talablarga javob berishi lozim:

garov ta'minotiga ega bo'lmasligi;

bank tugatilayotganda depozitorlar va bankning boshqa kreditorlari talablari qondirilganidan so'ng ushbu majburiyatlar bo'yicha talablar qondirilishi;

boshlang'ich to'lov muddati 5 yildan keyin bo'lishi;

qarzdor bank yoki unga aloqador shaxslar tomonidan boshqa aktivlarga kafolat va ta'minot sifatida qo'yilmagan, shuningdek bank tugatilgan taqdirda hech qanday shartnoma bilan uning to'lash navbati (subordinatsiyasi) o'zgartirilmagan, ya'ni bank depozitorlari va kreditorlari talablariga tenglashtirilmagan bo'lishi;

muddatidan avval Markaziy bankning ruxsati bilan qaytarilishi.

d) aktivlarning boshlang'ich qiymatiga nisbatan baholash qiymatining oshgan summasining 45 foizi miqdori.

Kapital yetarliligi ko'rsatkichi (regulyativ kapitalning monandlik koeffitsienti) regulyativ kapital summasining tavakkalchilikni hisobga olgan holdagi aktivlar umumiy summasiga nisbati orqali hisoblanadi.

Tavakkalchilikni hisobga olgan holdagi aktivlarning umumiy summasi chegirmalar ajratilgan holda tavakkalchilikni hisobga olgan holdagi balans va balansdan tashqari aktivlar yig'indisi sifatida aniqlanadi.

I darajali kapital yetarliligi ko'rsatkichi I darajali kapital summasining tavakkalchilikni hisobga olgan holdagi aktivlar umumiy summasiga nisbati orqali hisoblanadi.

5.1.5-jadval. Bank tizimi likvidlilik ko'rsatkichlari

Mazkur jadval ma'lumotlari tijorat banklari tomonidan likvidlilik ko'rsatkichlariga qo'yilgan talablarning bajarilishi holatini ko'rsatadi.

Likvidlilik ko'rsatkichlariga qo'yilgan talablar "Tijorat banklarining likvidliligini boshqarishga qo'yiladigan talablar to'g'risida"gi Nizom (ro'yxat raqami 2709, 2015 yil 13 avgust) bilan tartibga solinadi.

Likvidli aktivlar– qiymati bozorda shakllanadigan, bozor qiymati bo'yicha qisqa muddat ichida ularni sotib olishga osonlik bilan xaridor topiladigan, doimiy ravishda ko'zda tutilmagan (nomaqbul) yo'qotishlarsiz sotiluvchi va sotib olinuvchi aktivlar.

Yuqori likvidli aktivlarga quyidagilar kiradi:

naqd pullar;

sof qoyma oltin;

Hukumatning va Markaziy bankning qimmatli qog'ozlari;

tavakkalchilik darajasi past bo'lgan mamlakatlar hukumatlari va markaziy banklari tomonidan chiqarilgan qimmatli qog'ozlar, shuningdek bu mamlakatlar hukumatlari va markaziy banklariga boshqa moliyaviy talablar;

bankning Markaziy bankda ochilgan hisobvaraqlaridagi mablag'lar, bundan Markaziy bankdagi majburiy rezerv hisobvarag'idagi mablag'lar mustasno;

tavakkalchilik darajasi past bo'lgan mamlakatlardagi "Standard & Poor's", "Fitch Ratings" va "Moody's Investors Service" kompaniyalarining investitsion reyting darajasiga yoki Markaziy bank tomonidan tan olinadigan boshqa reyting kompaniyalarining ushbu reyting darajasiga teng bo'lgan reyting baholariga ega banklarga joylashtirilgan likvidli aktivlar.

Joriy likvidlilik ko'effitsienti joriyaktivlar (to'lov muddati 30 kungacha bo'lgan bankning likvidli aktivlari va qo'yilmalari, bundan muddati uzaytirilgan yoki qaytarish muddati o'tgan kreditlar mustasno) summasining joriy majburiyatlar (talab qilib olinguncha va ijro etish muddati 30 kungacha bo'lgan majburiyatlar) summasiga nisbati orqali aniqlanadi va u 30 foizdan kam bo'lmasligi lozim.

Likvidlilikni qoplash me'yori ko'effitsienti yuqori likvidli aktivlarning keyingi 30 kun ichidagi jami sof chiqimga nisbati sifatida aniqlanadi.

Sof barqaror moliyalashtirish me'yori barqaror moliyalashtirishning mavjud summasining barqaror moliyalashtirishning zarur summasiga nisbati sifatida aniqlanadi va u 100 foizdan kam bo'lmasligi lozim.

Barqaror moliyalashtirishning mavjud summasiga quyidagilar kiradi:

jami kapital;

amaldagi qaytarish muddati 1 yil va undan ortiq bo'lgan bank majburiyatlari;

qaytarish muddati belgilanmagan boshqa depozitlar va qarz mablag'lari summasining 30 foizi;

qaytarish muddati 1 yildan kam bo'lgan boshqa depozitlar va qarz mablag'lari summasining 30 foizi.

Barqaror moliyalashtirishning zarur summasiga quyidagilar kiradi:

qaytarilishiga 1 yil va undan ortiq muddat qolgan bank aktivlari, shu jumladan, muammoli kreditlar va nomoliyaviy aktivlar (yer uchastkalari, binolar, mebel, kompyuterlar va avtomashinalar);

sud jarayonida bo'lgan yoki belgilangan tartibda undirilmagan aktivlar;

qaytarish muddati 1 yildan kam bo'lgan boshqa aktivlar summasining 30 foizi, qaytarish muddati 1 yildan kam bo'lgan yoki muddatsiz likvidli aktivlar bundan mustasno;

balansdan tashqari moddalarning 15 foizi.

Lahzali likvidlilik ko'effitsienti bank kassasidagi naqd pul va boshqa to'lov hujjatlari hamda bankning Markaziy bankdagi hisobvaraqlaridagi mablag'lari (bundan Markaziy bankdagi majburiy rezerv hisobvarag'idagi mablag'lar mustasno) summasining talab qilib olinguncha majburiyatlar summasiga nisbati orqali aniqlanadi va u 10 foizdan kam bo'lmasligi lozim.

Talab qilib olinguncha majburiyatlar hisobvaraqlari ro'yxati yuqorida ko'rsatib o'tilgan Nizomning 3-ilovasida keltirilgan.

5.1.6-jadval. Bank tizimi daromad va xarajatlari

Mazkur jadvalda bank tizimi daromadlari va xarajatlari dinamikasi keltirilgan.

Foizli daromadlar – pul mablag'lari yoki ularning ekvivalentlaridan foydalanganlik uchun olingan daromadlar bo'lib, ularning tarkibiga Markaziy bank va boshqa banklardagi hisobvaraqlar, qimmatli qog'ozlar va ularga qilingan investitsiyalar, kreditlar va lizing operatsiyalari bo'yicha va boshqa foizli daromadlar kiradi.

Foizli daromadlar har qanday diskont, mukofot yoki qarz qimmatli qog'ozlari yoxud kreditning boshlang'ich balans qiymati bilan ularning so'ndirish summalari o'rtasidagi boshqa farqlarning amortizatsiya summasini o'z ichiga oladi.

Foizli xarajatlar – pul mablag'lari yoki ularning ekvivalentlaridan foydalanganlik uchun xarajatlar bo'lib, ularning tarkibiga jalb qilingan depozitlar, Markaziy bank va boshqa banklarning hisobvaraqlari, olingan kreditlar, chiqarilgan qimmatli qog'ozlar va qimmatli qog'ozlar bilan amalga oshirilgan REPO bitimlari, bankning to'lanmagan akseptlari bo'yicha va boshqa foizli xarajatlar kiradi.

Foizli xarajatlar har qanday diskont, mukofot yoki qarz qimmatli qog'ozlari yoxud qarz mablag'larining boshlang'ich balans qiymati bilan ularning so'ndirish summalari o'rtasidagi boshqa farqlarning amortizatsiya summasini o'z ichiga oladi.

Foizli marja – foizli daromadlar va foizli xarajatlar o'rtasidagi farq.

Foizsiz daromadlar – bank tomonidan ko'rsatilgan xizmatlar va vositachilik uchun olingan daromadlar, chet el valyutasidagi foyda, tijorat operatsiyalaridan olingan foyda, investitsiyalardan olingan foyda va dividendlar hamda boshqa foizsiz daromadlar.

Foizsiz xarajatlar – bank tomonidan to'langan xizmat va vositachilik xarajatlari, chet el valyutasida ko'rilgan zararlar, tijorat operatsiyalaridan ko'rilgan zararlar, investitsiyalardan ko'rilgan zararlar va boshqa foizsiz xarajatlar.

Operatsion xarajatlar – bank operatsiyalarini amalga oshirish bilan bog'liq xarajatlar bo'lib, ularning tarkibiga xodimlarning ish haqi va ular uchun qilingan boshqa xarajatlar, ijara va ta'minot xarajatlari, transport va xizmat safari xarajatlari, ma'muriy xarajatlar, reprezentatsiya va xayriya xarajatlari, eskirish xarajatlari, sug'urta, soliq va boshqa xarajatlar, ko'rilishi mumkin bo'lgan zararlarni va foyda solig'ini baholash hamda boshqa operatsion xarajatlar kiradi.

Foizsiz daromad (zarar) – foizsiz daromadlar bilan foizsiz va operatsion xarajatlar o'rtasidagi farq.

Kredit va lizing bo'yicha ko'rilishi mumkin bo'lgan zararlarni baholash – kredit va lizing bo'yicha ko'rilishi mumkin bo'lgan zararlarni baholash summasi.

Boshqa aktivlar bo'yicha ko'rilishi mumkin bo'lgan zararlarni baholash – boshqa aktivlar bo'yicha ko'rilishi mumkin bo'lgan zararlarni baholash summasi.

Soliq to'langunga qadar sof foyda (zarar) – hisobot davrida bank moliyaviy faoliyatining natijalari bo'yicha soliq to'langunga qadar olingan sof foyda (zarar) summasi.

Foyda solig'ini to'lash xarajatlari – olingan foydaga hisoblangan soliqlar bo'yicha bank xarajatlari.

Foyda bo'yicha tuzatishlar – buxgalteriya tamoyillariga asosan bank faoliyatining moliyaviy natijalari bo'yicha boshqa har qanday tuzatishlar.

Sof foyda (zarar) – foyda solig'i to'langandan va foyda bo'yicha tuzatishlar amalga oshirilgandan so'ng moliyaviy faoliyatining natijalari bo'yicha olingan sof foyda (zarar).

5.1.7-jadval. Bank tizimi daromadlilik ko'rsatkichlari

Mazkur jadvalda bank tizimi faoliyatining daromadlilik ko'rsatkichlari dinamikasi keltirilgan bo'lib, shuningdek aktivlar va kapital daromadlilik kabi koeffitsientlar aks ettirilgan.

Jadval ko'rsatkichlari bo'yicha 5.1.6-jadvalga oid metodologik sharhlarga qarang.

5.1.8-jadval. Bank tizimining moliyaviy barqarorlik ko'rsatkichlari

Mazkur jadvalda bank tizimi moliyaviy barqarorlik ko'rsatkichlari, shu jumladan bank kapitali yetarliligi, aktivlar sifati, aktiv va kapital daromadlilik, likvidlilik va boshqa bir qator ko'rsatkichlar keltirilgan.

Regulyativ kapital – bank faoliyatini tartibga solish va prudensial normativlar hisob-kitobini amalga oshirish maqsadida hisob-kitob qilish yo'li bilan aniqlanadigan bank kapitali.

I darajali kapital – chegirmalarni hisobga olgan holdagi I darajali asosiy kapital va I darajali qo'shimcha kapital yig'indisi.

Tavakkalchilikni hisobga olgan holdagi aktivlar summasi – aktivlar balans summasini unga tegishli tavakkalchilik miqdoriga ko'paytirish yo'li bilan aniqlanadigan aktivlar yig'indisi.

Jami kreditlar va mikroqarzarlar – kredit, mikroqarzar, overdraft, lizing, faktoring, REPO bitimlari bo'yicha sotib olingan qimmatli qog'ozlar, bankning to'lanmagan akseptlari bo'yicha mijozlarning majburiyatlari va aktivlar bo'yicha hisoblangan foizlar summasi.

Muammoli kreditlar – “qoniqarsiz”, “shubhali” va “umidsiz” deb tasniflangan kreditlar.

Zaxiralar chegirilgan holdagi muammoli kreditlar – muammoli kreditlar summasidan ular bo'yicha yaratilgan zaxiralar summasi chegirilgan kreditlar.

Aktivlarning umumiy summasi (davr uchun o'rtacha) – hisobot davri oylari oxiridagi aktivlar miqdorining o'rtacha arifmetik summasi.

Jami kapital (davr uchun o'rtacha) – hisobot davri oylari oxiridagi kapital miqdorining o'rtacha arifmetik summasi.

Qisqa muddatli majburiyatlar – bankning 1 yil muddatgacha bo'lgan majburiyatlari.

Sof ochiq valyuta pozitsiyasi – bankning chet el valyutasida ifodalangan talablari summasining chet el valyutasidagi majburiyatlari summasi o'rtasidagi farqi.

Yirik tavakkalchilik hajmi – bank I darajali kapitalining 10 foizidan oshadigan tavakkalchiliklar summasi.

Jadvalning qolgan ko'rsatkichlari bo'yicha 5.1.2 va 5.1.4-5.1.6-jadvallarga oid metodologik sharhlarga qarang.

5.1.9-jadval. Tijorat banklarining muammoli kreditlari

Mazkur jadvalda tijorat banklarining muammoli kreditlari dinamikasi jami banklar, shu jumladan davlat ulushi mavjud banklar va davlat ulushi bo'lmagan banklar kesimida keltirilgan.

Jadvalning ko'rsatkichlari bo'yicha 5.1.8-jadvalga oid metodologik sharhlarga qarang.

5.1.10-jadval. Bank tizimining taqqoslama ko'rsatkichlari

Mazkur jadvalda tijorat banklari aktivlari va majburiyatlari bo'yicha taqqoslama ko'rsatkichlar dinamikasi jami banklar, shu jumladan davlat ulushi mavjud banklar va davlat ulushi bo'lmagan banklar kesimida keltirilgan.

Majburiyatlar – talab qilib olinguncha saqlanadigan, jang'arma va muddatli depozitlar, plastik kartalardagi mablag'lar, Markaziy bank va boshqa banklarning hisobvaraqlari, olingan kreditlar va lizing, Hukumatga tegishli daromadlar va boshqa tushumlar, to'lanishi lozim bo'lgan hisoblangan foizlar va soliqlar, boshqaruv (menejer) cheklari va bankning to'lanmagan akseptlari, REPO bitimlari bo'yicha sotilgan qimmatli qog'ozlar, bank tomonidan chiqarilgan qimmatli qog'ozlar va boshqa majburiyatlar.

Jadvalning ko'rsatkichlari bo'yicha 5.1.2-jadvalga oid metodologik sharhlarga qarang.

5.1.11-jadval. Tijorat banklari jamlanma balansi

Mazkur jadvalda tijorat banklari jamlanma buxgalteriya balansi, uning tarkibi hamda ko'rsatkichlari dinamikasi bo'yicha ma'lumotlar keltirilgan.

Aktivlar – 5.1.2-jadvalga oid metodologik sharhga qarang.

Kassadagi naqd pul va boshqa to'lov hujjatlari – banklar va ularning filiallari kassalarida mavjud bo'lgan naqd pul, banknot, tanga va boshqa to'lov hujjatlari.

Markaziy bankdagi mablag'lar – banklarning banklararo hisob-kitoblarni amalga oshirish uchun Markaziy bankka joylashtirgan bo'sh pul mablag'lari, Markaziy bankdagi majburiy rezerv hisobvarag'iga o'tkazilgan mablag'lar va boshqa depozitlar.

Boshqa banklardagi mablag'lar - rezidentlar – banklar tomonidan O'zbekiston Respublikasi hududida faoliyat yuritayotgan banklarga joylashtirilgan mablag'lar.

Boshqa banklardagi mablag'lar - norezidentlar – banklar tomonidan O'zbekiston Respublikasi hududidan tashqarida faoliyat yuritayotgan banklarga joylashtirilgan mablag'lar.

Investitsiyalar – 1.1-jadvalga oid metodologik sharhga qarang.

Qimmatli qog'ozlar – davlat va boshqa korporatsiyalarning qimmatli qog'ozlari nominal qoldig'i yoki banklarning tijorat faoliyati bilan bog'liq holda sotib olingan depozit sertifikatlari.

Kredit qo'yilmalari – 5.1.2-jadvalga oid metodologik sharhga qarang.

Asosiy vositalar – bu moddiy aktivlar bo'lib, bank faoliyatida bank xizmatlarini ko'rsatish jarayonida, ijaraga berish uchun yoki ma'muriy maqsadlarda ulardan foylaniladi. Asosiy vositalarga bino, inshootlar, uskuna va asboblari, kompyuterlar, mebel, hisoblash texnikalari, transport vositalari va shu kabilar kiradi.

Aktivlar bo'yicha hisoblangan foizlar – aktivlar bo'yicha hisoblangan (shuningdek, mohiyati bo'yicha kreditlar bo'lgan boshqa operatsiyalar bo'yicha hisoblangan), lekin hali olinmagan foizlar.

Bankning boshqa xususiy mulklari – bank faoliyati bilan bog'liq maqsadlarda ishlatiladigan bankka tegishli bo'lgan ko'chmas mulklar va boshqa xususiy mulklar yoki kredit hisob-kitoblari va boshqa sabablar tufayli bank tomonidan o'zlashtirilgan mulklar.

Boshqa aktivlar – yuqoridagi tasniflarga mos tushmaydigan aktivlar.

Majburiyatlar – 5.1.10-jadvalga oid metodologik sharhga qarang.

Depozitlar – 5.1.2-jadvalga oid metodologik sharhga qarang.

Markaziy bankning hisobvaraqlari – Markaziy bankning tijorat banklarida ochilgan vakillik va depozit hisobvaraqlaridagi mablag'lari.

Boshqa banklarning mablag'lari - rezidentlar – rezident banklarning O'zbekiston Respublikasidagi banklarda ochilgan vakillik va depozit hisobvaraqlaridagi mablag'lari.

Boshqa banklarning mablag'lari – norezidentlar – norezident banklarning O'zbekiston Respublikasidagi banklarda ochilgan vakillik va depozit hisobvaraqlaridagi mablag'lari.

Olingan kreditlar va lizing – Markaziy bank va boshqa banklardan, Hukumatdan, Moliya vazirligi huzuridagi va byudjetdan tashqari jamg'armalardan, bank bo'lmagan moliyaviy muassasalardan va boshqa kreditorlardan olingan qisqa muddatli (olingan sanasidan boshlab 1 yil muddatgacha) va uzoq muddatli (olingan sanasidan boshlab 1 yildan ortiq muddatga) kreditlar, boshqa banklar va lizing beruvchilar oldidagi lizing bo'yicha majburiyatlar.

Chiqarilgan qimmatli qog'ozlar – banklar tomonidan chiqarilgan obligatsiyalar va boshqa qimmatli qog'ozlar.

To'lanishi lozim bo'lgan hisoblangan foizlar – bank majburiyatlari bo'yicha hisoblangan, lekin hali to'lanmagan foizlar.

Boshqa majburiyatlar – yuqoridagi tasniflarga mos tushmaydigan majburiyatlar.

Ustav kapitali ta'xis hujjatlarida belgilangan hissalarining (pulda ifodalangan holdagi) yig'indisini aks ettiradi.

Qo'shimcha kapital aksiyalarni nominal qiymatidan baland narxlarda dastlabki sotishdan olinadigan emissiya daromadini, shuningdek ekvivalenti chet el valyutasida ifodalangan ustav kapitalini shakllantirish jarayonida yuzaga keladigan kurs farqini aks ettiradi.

Zaxira kapitali uzoq muddatli aktivlarni qayta baholashda hosil bo'ladigan inflyasiya zaxiralarini, qonun hujjatlarida va ta'xis hujjatlarida nazarda tutilgan miqdorlarda sof foydadan ajratmalarni, shuningdek tekinga olingan mol-mulkning qiymatini aks ettiradi.

Taqsimlanmagan foyda foydaning jamg'arilayotganligini ifodalaydi va mulkdorlarning qaroriga binoan ustav kapitaliga qo'shilishi mumkin. Shuningdek, 5.1.4-jadvalga oid metodologik sharhga qarang.

5.1.12-jadval. Tijorat banklari faoliyatining aktivlar miqdori bo'yicha guruhlashtirilgan alohida ko'rsatkichlari

Mazkur jadvalda aktivlar hajmi bo'yicha guruhlashtirilgan holda banklar faoliyatining alohida ko'rsatkichlari keltirilgan.

Jadvalning ko'rsatkichlari bo'yicha 5.1.2, 5.1.4 va 5.1.6-jadvallarga oid metodologik sharhlarga qarang.

5.1.13-jadval. Tijorat banklarining kapital miqdori bo'yicha guruhlanishi

Mazkur jadvalda banklarning jami hamda ustav kapitaliga oid ma'lumotlarning ularning miqdori bo'yicha guruhlariga ajratilgan holdagi dinamikasi ko'rsatilgan.

Jadvalning ko'rsatkichlari bo'yicha 5.1.2 va 5.1.11-jadvallarga oid metodologik sharhlarga qarang.

5.1.14-jadval. Mikroredit tashkilotlari jamlanma balansi

Mazkur jadvalda mikroredit tashkilotlarining buxgalteriya jamlanma balansi, uning tarkibi hamda ko'rsatkichlari dinamikasi bo'yicha ma'lumotlar keltirilgan.

Aktivlar – kassadagi naqd pul va boshqa to'lov hujjatlari, banklardagi mablag'lar, kreditlar va mikrolizing, asosiy vositalar, aktivlar bo'yicha hisoblangan foizlar va boshqa aktivlar.

Kassadagi naqd pullar – kassadagi banknot va tangalar ko'rinishidagi naqd pul mablag'lari.

Banklardagi mablag'lar – banklarga qo'yilgan depozitlar va boshqa mablag'lar.

Kreditlar va mikrolizing – jismoniy shaxslarga va yakka tartibdagi tadbirkorlarga berilgan qisqa muddatli (berilgan sanadan boshlab 1 yil muddatgacha) va uzoq muddatli (berilgan sanadan boshlab 1 yildan ortiq muddatga) mikroqarzarlar, yuridik shaxslarga berilgan qisqa muddatli (berilgan sanadan boshlab 1 yil muddatgacha) va uzoq muddatli (berilgan sanadan boshlab 1 yildan ortiq muddatga) mikroreditlar, shuningdek mikrolizing, faktoring operatsiyalari va boshqalar.

Asosiy vositalar – bu moddiy aktivlar bo'lib, faoliyat davomidagi xizmatlar ko'rsatish jarayonida, ijaraga berish uchun yoki ma'muriy maqsadlarda ulardan foylaniladi. Asosiy vositalarga bino, inshootlar, uskuna va asboblari, kompyuterlar, mebel, hisoblash texnikalari, transport vositalari va shu kabilar kiradi.

Hisoblangan foizlar – aktivlar bo'yicha hisoblangan (shuningdek, mohiyati bo'yicha kreditlar (mikroqarzar, mikroredit, mikrolizing) bo'lgan boshqa operatsiyalar bo'yicha hisoblangan), lekin hali olinmagan foizlar.

Boshqa aktivlar – yuqoridagi tasniflarga mos tushmaydigan aktivlar.

Majburiyatlar – jalb qilingan qarz mablag'lari, olingan kreditlar va lizing, to'lanishi lozim bo'lgan hisoblangan foizlar va soliqlar hamda boshqa majburiyatlar.

Olingan kreditlar va lizing – banklardan, davlatning maqsadli jamg'armalaridan, bank bo'lmagan moliyaviy muassasalardan, nodavlat notijorat tashkilotlardan, xalqaro moliyaviy institutlardan, chet ellik investorlardan va boshqa kreditorlardan olingan qisqa muddatli (olingan sanasidan boshlab 1 yil muddatgacha) va uzoq muddatli (olingan sanasidan boshlab 1 yildan ortiq muddatga) kreditlar, banklar va boshqa lizing beruvchilar oldidagi lizing bo'yicha majburiyatlar.

To'lanishi lozim bo'lgan hisoblangan foizlar – ta'sisчилardan va boshqa shaxslardan jalb qilingan qarz mablag'lari, olingan kreditlar, lizing va boshqa majburiyatlar bo'yicha hisoblangan, lekin hali to'lanmagan foizlar.

To'lanishi lozim bo'lgan hisoblangan soliqlar – hisoblangan foyda soliqlari va boshqa soliqlar, to'lash uchun ushlab qolingani, muddati kechiktirilgan soliqlar, hisoblangan yagona ijtimoiy to'lov va jamg'armalar bilan bo'ladigan hisob-kitoblari.

Boshqa majburiyatlar – yuqoridagi tasniflarga mos tushmaydigan majburiyatlar.

Kapital ustav kapitalidan, zaxira kapitalidan, taqsimlanmagan foydadan va o'zlashtirilgan grant mablag'laridan tarkib topadi.

Ustav kapitali ta'sis hujjatlarida belgilangan hissalarining (pulda ifodalangan holdagi) yig'indisini aks ettiradi.

Zaxira kapitali – umumiy maqsadlar uchun taqsimlanmagan foyda hisobidan ajratilgan mablag'lar, ta'sisчилardan tekinga olingan mulklar qiymati, asosiy vositalar va nomoddiy aktivlar bozor qiymatining sezilarli o'sishi natijasida boshlang'ich qiymatiga nisbatan qiymatining oshgan miqdori.

Taqsimlanmagan foyda – o'tgan moliyaviy yillardagi faoliyat davomida olingan taqsimlanmagan foyda (zarar), hisobot yili davomida moliyaviy faoliyat natijasida olingan sof foyda (zarar)lar hamda ushbu davr davomida e'lon qilingan dividendlar summasi.

5.1.15-jadval. Mikroredit tashkilotlari faoliyatining aktivlar miqdori bo'yicha guruhlashtirilgan alohida ko'rsatkichlari

Mazkur jadvalda aktivlar hajmi bo'yicha guruhlashtirilgan holda mikroredit tashkilotlari faoliyatining alohida ko'rsatkichlari keltirilgan.

Jadvalning ko'rsatkichlari bo'yicha 5.1.14-jadvalga oid metodologik sharhga qarang.

5.1.16-jadval. Mikrokredit tashkilotlarining kapital miqdori bo'yicha guruhlanishi

Mazkur jadvalda mikrokredit tashkilotlarining jami hamda ustav kapitaliga oid ma'lumotlarning ularning miqdori bo'yicha guruhlarga ajratilgan holdagi dinamikasi ko'rsatilgan.

Jadvalning ko'rsatkichlari bo'yicha 5.1.14-jadvalga oid metodologik sharhga qarang.

5.1.17-jadval. Lombardlar jamlanma balansi

Mazkur jadvalda lombardlarning buxgalteriya jamlanma balansi, uning tarkibi hamda ko'rsatkichlari dinamikasi bo'yicha ma'lumotlar keltirilgan.

Jadvalning ko'rsatkichlari bo'yicha 5.1.14-jadvalga oid metodologik sharhga qarang.

5.1.18-jadval. Lombardlar faoliyatining aktivlar miqdori bo'yicha guruhlashtirilgan alohida ko'rsatkichlari

Mazkur jadvalda aktivlar hajmi bo'yicha guruhlashtirilgan holda lombardlar faoliyatining alohida ko'rsatkichlari keltirilgan.

Jadvalning ko'rsatkichlari bo'yicha 5.1.14-jadvalga oid metodologik sharhga qarang.

5.1.19-jadvallar. Lombardlarning kapital miqdori bo'yicha guruhlanishi

Mazkur jadvalda lombardlarning jami hamda ustav kapitaliga oid ma'lumotlarning ularning miqdori bo'yicha guruhlarga ajratilgan holdagi dinamikasi ko'rsatilgan.

Jadvalning ko'rsatkichlari bo'yicha 5.1.14-jadvalga oid metodologik sharhga qarang.

5.2. Jalb qilingan mablag'lar

5.2.1-5.2.12-jadvallar

Mazkur jadvallarda tijorat banklari tomonidan jismoniy hamda yuridik shaxslardan milliy va chet el valyutasida jalb qilingan depozitlarning umumiy hajmi va depozitlar qoldig'i dinamikasi ularning turlari va muddatlari bo'yicha ko'rsatilgan.

Jadvallar ma'lumotlari O'zbekiston Respublikasida faoliyat yuritayotgan tijorat banklari tomonidan taqdim etiladigan hisobotlar asosida tayyorlangan.

Depozitlar – 5.1.2-jadvalga oid metodologik sharhga qarang.

Talab qilib olinguncha saqlanadigan depozitlar – talab qilinishi bilanoq beriladigan depozitlar. Bank plastik kartalaridagi mablag'lar (elektron plastik kartalaridagi muddatli va jamg'arma depozitlar bundan mustasno) talab qilib olinguncha saqlanadigan depozitlar hisoblanadi.

Jamg'arma depozitlar – bank depoziti shartnomasida belgilangan tartibda dastlabki depozit summasiga qo'shimcha mablag'lar kiritib borish huquqi bilan muayyan shartlar asosida jamg'ariladigan va ma'lum maqsadlarga yo'naltiriladigan depozitlar. Jamg'arma depozitlar maqsadli, yutuqli, shartli va boshqa shartlar belgilangan ko'rinishlarda bo'lishi mumkin.

Muddatli depozitlar – bank depoziti shartnomasida belgilangan muddat tugaganidan keyin qaytarish sharti bilan jalb qilingan depozitlar.

Muddatli depozitlar qisqa va uzoq muddatli bo'lishi mumkin. Bunda 1 yil muddatgacha qabul qilingan depozitlar qisqa muddatli, 1 yildan ortiq muddatga qabul qilingan depozitlar esa uzoq muddatli depozitlar hisoblanadi.

5.2.13-5.2.14-jadvallar

Ushbu jadvallardatiijorat banklari tomonidan jismoniy va yuridik shaxslardan milliy va chet el valyutasida jalb qilingan depozitlar bo'yicha yillik hisobdagi o'rtacha tortilgan foiz stavkalari ko'rsatilgan.

Depozitlar bo'yicha o'rtacha tortilgan foiz stavkasi hisobot davrida har bir jalb qilingan depozit summasini uning yillik hisobdagi foiz stavkasiga ko'paytirish natijalari yig'indisining jami jalb qilingan depozitlar summasiga nisbati orqali aniqlanadi va quyidagi formula bo'yicha hisoblanadi:

$$P_{AV} = \frac{\sum_{t=1}^n (V_t * P_t)}{\sum_{t=1}^n (V_t)},$$

Bu yerda:

P_{AV} – o'rtacha tortilgan foiz stavkasi;

V_t – t-depozit shartnomasi bo'yicha jalb qilingan depozit summasi;

P_t – t-depozit shartnomasida o'rnatilgan yillik hisobdagi foiz stavkasi.

5.3. Ajratilgan kreditlar

5.3.1-5.3.7-jadvallar

Mazkur jadvallarda tijorat banklari tomonidan yuridik va jismoniy shaxslarga hamda yakka tartibdagi tadbirkorlarga milliy va chet el valyutasida ajratilgan kreditlarning umumiy hajmi va kreditlarning qoldiqlari dinamikasi ularning muddatlari, tarmoqlar va maqsadlar bo'yicha ko'rsatilgan.

Jadvallar ma'lumotlari O'zbekiston Respublikasida faoliyat yuritayotgan tijorat banklari tomonidan taqdim etiladigan hisobotlar asosida tayyorlangan.

5.3.8-5.3.10-jadvallar

Ushbu jadvallarda tijorat banklari tomonidan milliy va chet el valyutasida ajratilgan kreditlar bo'yicha yillik hisobdagi o'rtacha tortilgan foiz stavkalari ko'rsatilgan.

Milliy valyutadagi imtiyozli bank kreditlari bo'yicha o'rtacha tortilgan foiz stavkalarini hisoblashda Markaziy bankning qayta moliyalash stavkasidan yuqori bo'lmagan foiz stavkalarda ajratilgan kreditlar inobatga olingan.

Kreditlar bo'yicha o'rtacha tortilgan foiz stavkasi hisobot davrida har bir ajratilgan kredit summasini uning yillik hisobdagi foiz stavkasiga ko'paytirish natijalari yig'indisining jami ajratilgan kreditlar summasiga nisbati orqali aniqlanadi va quyidagi formula bo'yicha hisoblanadi:

$$P_{AV} = \frac{\sum_{t=1}^n (V_t * P_t)}{\sum_{t=1}^n (V_t)},$$

Bu yerda:

P_{AV} – o'rtacha tortilgan foiz stavkasi;

V_t – t-kredit shartnomasi bo'yicha ajratilgan kredit summasi;

P_t – t-kredit shartnomasida o'rnatilgan yillik hisobdagi foiz stavkasi.

5.3.11-5.3.13-jadvallar

Mazkur jadvallarda kichik tadbirkorlik subyektlariga hamda aholiga tadbirkorlik faoliyatini amalga oshirish maqsadlari uchun ajratilgan kreditlarning soni va summasi dinamikasi qarz oluvchilar, asosiy yo'nalishlar va tarmoqlar bo'yicha ko'rsatilgan.

Jadvallar ma'lumotlari O'zbekiston Respublikasida faoliyat yuritayotgan tijorat banklari tomonidan taqdim etiladigan hisobotlar asosida tayyorlangan.

5.3.14-jadval

Mazkur jadvalda oilaviy tadbirkorlikni rivojlantirish dasturlari bo'yicha ajratilgan kreditlar soni va summasi dinamikasi yo'nalishlar kesimida ko'rsatilgan.

Jadval ma'lumotlari O'zbekiston Respublikasida faoliyat yuritayotgan tijorat banklari tomonidan taqdim etiladigan hisobotlar asosida tayyorlangan.

5.3.15-jadval

Mazkur jadvalda tadbirkorlik va xo'jalik yurituvchi subyektlariga tijorat banklari tomonidan davlat kafolati ostida jalb qilingan xorijiy kredit liniyalari hisobidan ajratilgan kreditlar jami summasi ko'rsatilgan.

Jadval ma'lumotlari O'zbekiston Respublikasida faoliyat yuritayotgan tijorat banklari tomonidan taqdim etiladigan hisobotlar asosida tayyorlangan.

5.3.16-jadval

Mazkur jadvalda tijorat banklari tomonidan aholiga ajratilgan ipoteka kreditlarining soni va summasi dinamikasi ko'rsatilgan.

Jadval ma'lumotlari O'zbekiston Respublikasida faoliyat yuritayotgan tijorat banklari tomonidan taqdim etiladigan hisobotlar asosida tayyorlangan.

5.3.17-jadval

Mazkur jadvalda tijorat banklari tomonidan aholiga ajratilgan milliy valyutada ajratilgan kreditlarining umumiy hajmi dinamikasi ularning turlari bo'yicha ko'rsatilgan.

Jadval ma'lumotlari O'zbekiston Respublikasida faoliyat yuritayotgan tijorat banklari tomonidan taqdim etiladigan hisobotlar asosida tayyorlangan.

VI bo'lim. To'lov tizimiga oid asosiy ko'rsatkichlar

6.1-jadval. Markaziy bankning Banklararo to'lov tizimi orqali amalga oshirilgan hisob-kitoblar

Ushbu jadvalda Markaziy bankning Banklararo to'lov tizimi orqali amalga oshirilgan tranzaksiyalarga doir ma'lumotlar aks ettirilgan bo'lib, unda to'lov hujjatlari turlari bo'yicha tranzaksiyalar soni va summasining dinamikasi ko'rsatilgan.

O'zbekiston Respublikasi hududida tijorat bankining boshqa tijorat banklari va Markaziy bank bilan bo'ladigan hisob-kitoblari ularning Markaziy bank To'lov markazida ochilgan vakillik hisobvaraqlari orqali amalga oshiriladi.

O'zbekiston Respublikasi qonunchiligiga ko'ra, tijorat banklari milliy valyutada faqatgina Markaziy bankda vakillik hisobvarag'i ochishlari mumkin.

Markaziy bankning Banklararo to'lov tizimi mazkur vakillik hisobvaraqlariga xizmat ko'rsatishga mo'ljallangan.

6.2-jadval. Markaziy bankning hisob-kitob kliring tizimi orqali amalga oshirilgan tranzaksiyalar

Mazkur jadvalda Markaziy bankning hisob-kitob kliring tizimi orqali amalga oshirilgan tranzaksiyalar soni va summasining dinamikasi ko'rsatilgan.

Markaziy bankning hisob-kitob kliring tizimi jismoniy shaxslarning tizimga ulangan tashkilot va idoralar foydasiga o'tkaziladigan to'lovlarini real vaqt rejimida netting tamoyili asosida amalga oshirishga xizmat qiluvchi chakana to'lov tizimidir.

6.3-jadval. Markaziy bankning Tezkor to'lovlar tizimi orqali amalga oshirilgan tranzaksiyalar

Mazkur jadvalda Markaziy bankning Tezkor to'lovlar tizimi orqali amalga oshirilgan tranzaksiyalar soni va summasining dinamikasi ko'rsatilgan.

Tezkor to'lovlar tizimi orqali banklararo hisob-kitoblar uzluksiz (dam olish kunlarisiz) tunu-kun 24/7 rejimida onlayn tarzda amalga oshiriladi.

6.4-jadval. Muomalaga chiqarilgan bank plastik kartalari, o'rnatilgan to'lov terminallari, bankomatlar va infokiosklar soni hamda to'lov terminallari orqali amalga oshirilgan to'lovlar summasi

Mazkur jadvalda milliy va chet el valyutasida emissiya qilingan bank plastik kartalari, ularga xizmat ko'rsatuvchi o'rnatilgan to'lov terminallari, bankomat va infokiosklar soni, shuningdek to'lov terminallari orqali amalga oshirilgan to'lovlar summasi dinamikasi ko'rsatilgan.

6.5-jadval. Masofaviy bank xizmatlaridan foydalanuvchilar soni

Mazkur jadvalda masofaviy bank xizmatlaridan (internet-banking va mobil-banking xizmat turlari yordamida bank hisobvaraqlaridagi pul mablag'larini boshqarish, USSD-so'rov yordamida bank plastik kartalaridagi mablag'larni boshqarish, sms-xabarnoma yordamida hisobvaraqdagi pul mablag'lari harakati haqida ma'lumot olish) foydalanuvchilar soni to'g'risidagi ma'lumotlar ko'rsatilgan.

6.6-jadval. To'lov tizimlari operatorlarining reestri

Mazkur jadvalda Markaziy bank tomonidan berilgan litsenziyaga ega bo'lgan to'lov tizimlari operatorlari reestri keltirilgan.

To'lov tizimi operatori – O'zbekiston Respublikasi hududida to'lov tizimining ishlashini ta'minlash bo'yicha faoliyatni amalga oshiruvchi yuridik shaxs.

6.7-jadval. To'lov tashkilotlarining reestri

Mazkur jadvalda Markaziy bank tomonidan berilgan litsenziyaga ega bo'lgan to'lov tashkilotlari reestri keltirilgan.

To'lov tashkiloti – bank hisoblanmaydigan, to'lov xizmatlarini ko'rsatish bo'yicha faoliyatni amalga oshirishga vakolatli bo'lgan yuridik shaxs.

6.8-jadval. Elektron pullar tizimlari reestri

Mazkur jadvalda Markaziy bank tomonidan berilgan litsenziyaga ega bo'lgan to'lov elektron pullar tizimlari operatorlari va emitentlari reestri keltirilgan.

Elektron pullar – elektron pullar emitentining elektron shaklda saqlanadigan hamda elektron pullar tizimida to'lov vositasi sifatida qabul qilinadigan shartsiz va chaqirib olinmaydigan pul majburiyatlari.

Elektron pullar tizimining operatori – tegishli litsenziyaga ega bo'lgan va elektron pullar tizimining ishlashini ta'minlaydigan bank yoki boshqa yuridik shaxs.

Markaziy bank va banklar **elektron pullarning emitentidir.**