




O'ZBEKISTON RESPUBLIKASI MARKAZIY BANKI

STATISTIK BYULLETEN

2021-yil
Yanvar - May



MUNDARIJA

Grafik va diagrammalar.....	10
I. MAKROIQTISODIY KO'RSATKICHLAR	
1.1. O'zbekiston Respublikasining to'lov balansi (tahliliy ko'rinishi)	14
1.2. O'zbekiston Respublikasining xalqaro investitsiya pozitsiyasi (davr oxiriga).....	16
1.3. O'zbekiston Respublikasining tashqi qarzi	18
1.4a. O'zbekiston Respublikasining xalqaro zaxiralari (2020-yil uchun)	21
1.4b. O'zbekiston Respublikasining xalqaro zaxiralari (2021-yil uchun).....	23
1.5. Yalpi ichki mahsulot (YaIM) va uning tarkibi	25
1.6. Iste'mol narxlar indeksi (INI) dinamikasi	26
II. PUL-KREDIT KO'RSATKICHLARI	
2.1a. Markaziy bank sharhi (2020-yil uchun)	27
2.1b. Markaziy bank sharhi (2021-yil uchun)	29
2.2a. Boshqa depozit tashkilotlari (tijorat banklari) sharhi (2020-yil uchun).....	31
2.2b. Boshqa depozit tashkilotlari (tijorat banklari) sharhi (2021-yil uchun)	33
2.3a. Depozit tashkilotlari (Bank tizimi) sharhi (2020-yil uchun)	35
2.3b. Depozit tashkilotlari (Bank tizimi) sharhi (2021-yil uchun)	37
2.4. Pul agregatlari.....	39
III. MARKAZIY BANK PUL-KREDIT SIYOSATINING ASOSIY KO'RSATKICHLARI VA INSTRUMENTLARI	
3.1. Markaziy bankning asosiy foiz stavkasi.....	40
3.2. Majburiy rezervlar normativlari (2018-yil 31-maygacha).....	41
3.3. Majburiy rezervlar normativlari (2018-yil 1-iyundan 30-sentabrgacha).....	42
3.4. Majburiy rezervlar normativlari (2018-yil 1-oktabrdan 2019-yil 30-iyungacha).....	43
3.5. Majburiy rezervlar normativlari (2019-yil 1-iyuldan).....	44
3.6. Majburiy rezervlar qoldig'i	45
3.7a. 2020-yilda O'zbekiston Respublikasi Markaziy banki tomonidan o'tkazilgan depozit auksionlari natijalari	46
3.7b. 2021-yilda O'zbekiston Respublikasi Markaziy banki tomonidan o'tkazilgan depozit auksionlari natijalari	49
3.8a. 2020-yilda O'zbekiston Respublikasi Markaziy banki tomonidan o'tkazilgan valyutaviy svop auksionlari natijalari.....	51
3.8b. 2021-yilda O'zbekiston Respublikasi Markaziy banki tomonidan o'tkazilgan valyutaviy svop auksionlari natijalari.....	53
3.9a. 2020-yilda O'zbekiston Respublikasi Markaziy banki tomonidan o'tkazilgan REPO auksionlari natijalari	54

3.9b. 2021-yilda O'zbekiston Respublikasi Markaziy banki tomonidan o'tkazilgan REPO auksionlari natijalari	56
3.10. Chet el valyutalarining so'mga nisbatan oylik o'rtacha almashuv kurslari.....	57

IV. MOLIYA BOZORI

4.1. Banklararo depozit operatsiyalari	
4.1.1. Milliy valyutadagi banklararo depozitlar	58
4.2. Valyuta bozori	
4.2.1. O'zbekiston respublika valyuta birjasida chet el valyutalari savdolari hajmi	59
4.2.2. Tijorat banklari tomonidan jismoniy shaxslardan sotib olingan chet el valyutasi hajmi.....	60
4.2.3. Tijorat banklari tomonidan jismoniy shaxslarga sotilgan chet elvalyutasi hajmi.....	61
4.2.4a. 2020-yilda tijorat banklari tomonidan jismoniy shaxslardan sotib olingan va ularga sotilgan chet el valyutasi hajmi (valyuta turlari bo'yicha)	62
4.2.4b. 2021-yilda tijorat banklari tomonidan jismoniy shaxslardan sotib olingan va ularga sotilgan chet el valyutasi hajmi (valyuta turlari bo'yicha)	63

V.KREDIT TASHKILOTLARI FAOLIYATINING ASOSIY KO'RSATKICHLARI

5.1. Umumiy ma'lumot	
5.1.1. Kredit tashkilotlari va ularning tarkibiy bo'linmalari soni	64
5.1.2. Tijorat banklari faoliyatining asosiy ko'rsatkichlari	65
5.1.3. Bank tizimining iqtisodiyotdagi o'rni	66
5.1.4. Bank tizimi bo'yicha kapital yetarliligi ko'rsatkichlari.....	67
5.1.5. Bank tizimi likvidlilik ko'rsatkichlari	68
5.1.6. Bank tizimi daromad va xarajatlari	69
5.1.7. Bank tizimi daromadlilik ko'rsatkichlari.....	70
5.1.8a. 2020-yilda bank tizimining moliyaviy barqarorlik ko'rsatkichlari.....	71
5.1.8b. 2021-yilda bank tizimining moliyaviy barqarorlik ko'rsatkichlari	75
5.1.9. Tijorat banklarining muammoli kreditlari (NPL).....	79
5.1.10a. 2020-yilda bank tizimining taqqoslama ko'rsatkichlari	80
5.1.10b. 2021-yilda bank tizimining taqqoslama ko'rsatkichlari	83
5.1.11. Tijorat banklari jamlanma balansi	85
5.1.12. Tijorat banklari faoliyatining aktivlar miqdori bo'yicha guruhlashtirilgan alohida ko'rsatkichlari (2021-yil 1-iyun holatiga)	86
5.1.13a. 2020-yilda tijorat banklarining kapital miqdori bo'yicha guruhlanishi.....	87
5.1.13b. 2021-yilda tijorat banklarining kapital miqdori bo'yicha guruhlanishi.....	89
5.1.14. Mikrokredit tashkilotlari jamlanma balansi.....	90
5.1.15. Mikrokredit tashkilotlari faoliyatining aktivlar miqdori bo'yicha guruhlashtirilgan alohida ko'rsatkichlari (2021-yil 1-iyun holatiga)	91
5.1.16a. 2020-yilda mikrokredit tashkilotlarining kapital miqdori bo'yicha guruhlanishi.....	92

5.1.16b.	2021-yilda mikro kredit tashkilotlarining kapital miqdori bo'yicha guruhlanishi	94
5.1.17.	Lombardlar jamlanma balansi	95
5.1.18.	Lombardlar faoliyatining aktivlar miqdori bo'yicha guruhlashtirilgan alohida ko'rsatkichlari (2021-yil 1-iyun holatiga)	96
5.1.19a.	2020-yilda lombardlarning kapital miqdori bo'yicha guruhlanishi	97
5.1.19b.	2021-yilda lombardlarning kapital miqdori bo'yicha guruhlanishi	99
5.2. Jalb qilingan mablag'lar		
5.2.1.	Tijorat banklari tomonidan jalb qilingan depozitlar	100
5.2.2.	Tijorat banklari tomonidan jalb qilingan depozitlar (turlari va muddatlari bo'yicha).....	101
5.2.3.	Tijorat banklaridagi depozitlar qoldig'i.....	102
5.2.4.	Tijorat banklaridagi depozitlar qoldig'i (turlari va muddatlari bo'yicha)	103
5.2.5.	Tijorat banklari tomonidan jismoniy shaxslardan milliy valyutada jalb qilingan depozitlar (turlari va muddatlari bo'yicha)	104
5.2.6.	Tijorat banklari tomonidan jismoniy shaxslardan chet el valyutasida jalb qilingan depozitlar (turlari va muddatlari bo'yicha)	105
5.2.7a.	2020-yil davomida tijorat banklari tomonidan jismoniy shaxslardan milliy valyutada jalb qilingan depozitlar (turlari va muddatlari bo'yicha, hududlar kesimida).....	106
5.2.7b.	2021-yil davomida tijorat banklari tomonidan jismoniy shaxslardan milliy valyutada jalb qilingan depozitlar (turlari va muddatlari bo'yicha, hududlar kesimida).....	113
5.2.8a.	2020-yil davomida tijorat banklari tomonidan jismoniy shaxslardan chet el valyutasida jalb qilingan depozitlar (turlari va muddatlari bo'yicha, hududlar kesimida).....	117
5.2.8b.	2021-yil davomida tijorat banklari tomonidan jismoniy shaxslardan chet el valyutasida jalb qilingan depozitlar (turlari va muddatlari bo'yicha, hududlar kesimida).....	124
5.2.9.	Jismoniy shaxslarning tijorat banklaridagi milliy valyutadagi depozitlari qoldig'i (turlari va muddatlari bo'yicha)	128
5.2.10.	Jismoniy shaxslarning tijorat banklaridagi chet el valyutasidagi depozitlari qoldig'i (turlari va muddatlari bo'yicha)	129
5.2.11a.	2020-yilda jismoniy shaxslarning tijorat banklaridagi milliy valyutadagi depozitlari qoldig'i (turlari va muddatlari bo'yicha, hududlar kesimida)	130
5.2.11b.	2021-yilda jismoniy shaxslarning tijorat banklaridagi milliy valyutadagi depozitlari qoldig'i (turlari va muddatlari bo'yicha, hududlar kesimida)	137
5.2.12a.	2020-yilda jismoniy shaxslarning tijorat banklaridagi chet el valyutasidagi depozitlari qoldig'i (turlari va muddatlari bo'yicha, hududlar kesimida)	141
5.2.12b.	2021-yilda jismoniy shaxslarning tijorat banklaridagi chet el valyutasidagi depozitlari qoldig'i (turlari va muddatlari bo'yicha, hududlar kesimida)	148
5.2.13.	Tijorat banklari tomonidan yuridik shaxslardan milliy valyutada jalb qilingan depozitlar (turlari va muddatlari bo'yicha)	152
5.2.14.	Tijorat banklari tomonidan yuridik shaxslardan chet el valyutasida jalb qilingan depozitlar (turlari va muddatlari bo'yicha)	153

5.2.15a.	2020-yil davomida tijorat banklari tomonidan yuridik shaxslardan milliy valyutada jalb qilingan depozitlar (turlari va muddatlari bo'yicha, hududlar kesimida).....	154
5.2.15b.	2021-yil davomida tijorat banklari tomonidan yuridik shaxslardan milliy valyutada jalb qilingan depozitlar (turlari va muddatlari bo'yicha, hududlar kesimida).....	161
5.2.16a.	2020-yil davomida tijorat banklari tomonidan yuridik shaxslardan chet el valyutasida jalb qilingan depozitlar (turlari va muddatlari bo'yicha, hududlar kesimida).....	165
5.2.16b.	2021-yil davomida tijorat banklari tomonidan yuridik shaxslardan chet el valyutasida jalb qilingan depozitlar (turlari va muddatlari bo'yicha, hududlar kesimida).....	172
5.2.17.	Yuridik shaxslarning tijorat banklaridagi milliy valyutadagi depozitlari qoldig'i (turlari va muddatlari bo'yicha)	176
5.2.18.	Yuridik shaxslarning tijorat banklaridagi chet el valyutasidagi depozitlari qoldig'i (turlari va muddatlari bo'yicha).....	177
5.2.19a.	2020-yilda yuridik shaxslarning tijorat banklaridagi milliy valyutadagi depozitlari qoldig'i (turlari va muddatlari bo'yicha, hududlar kesimida)	178
5.2.19b.	2021-yilda yuridik shaxslarning tijorat banklaridagi milliy valyutadagi depozitlari qoldig'i (turlari va muddatlari bo'yicha, hududlar kesimida)	185
5.2.20a.	2020-yilda yuridik shaxslarning tijorat banklaridagi chet el valyutasidagi depozitlari qoldig'i (turlari va muddatlari bo'yicha, hududlar kesimida)	189
5.2.20b.	2021-yilda yuridik shaxslarning tijorat banklaridagi chet el valyutasidagi depozitlari qoldig'i (turlari va muddatlari bo'yicha, hududlar kesimida)	196
5.2.21.	Milliy valyutadagi bank depozitlari bo'yicha foiz stavkalari (o'rtacha tortilgan foiz stavkalari, yillik hisobda).....	200
5.2.22.	Chet el valyutasidagi bank depozitlari bo'yicha foiz stavkalari (o'rtacha tortilgan foiz stavkalari, yillik hisobda).....	201
5.3. Ajratilgan kreditlar		
5.3.1.	Tijorat banklari tomonidan ajratilgan kreditlar (qarz oluvchilar bo'yicha).....	202
5.3.2a.	2020-yil davomida tijorat banklari tomonidan ajratilgan kreditlar (qarz oluvchilar bo'yicha, hududlar kesimida).....	203
5.3.2b.	2021-yil davomida tijorat banklari tomonidan ajratilgan kreditlar (qarz oluvchilar bo'yicha, hududlar kesimida).....	210
5.3.3.	Tijorat banklari tomonidan ajratilgan kreditlar (tarmoqlar bo'yicha)	214
5.3.4.	Tijorat banklari tomonidan ajratilgan kreditlar (maqsadlar bo'yicha)	215
5.3.5.	Tijorat banklari kreditlari qoldig'i (qarz oluvchilar bo'yicha)	216
5.3.6a.	2020-yilda tijorat banklari kreditlarining qoldig'i (qarz oluvchilar bo'yicha, hududlar kesimida).....	217
5.3.6b.	2021-yilda tijorat banklari kreditlarining qoldig'i (qarz oluvchilar bo'yicha, hududlar kesimida).....	224
5.3.7.	Tijorat banklari kreditlari qoldig'i (muddatlar bo'yicha).....	228
5.3.8a.	2020-yilda tijorat banklari kreditlarining qoldig'i (muddatlar bo'yicha, hududlar kesimida).....	229

5.3.8b	2021-yilda tijorat banklari kreditlarining qoldig'i (muddatlar bo'yicha, hududlar kesimida).....	236
5.3.9.	Tijorat banklari kreditlari qoldig'i (tarmoqlar bo'yicha).....	240
5.3.10.	Tijorat banklari kreditlari qoldig'i (maqsadlar bo'yicha).....	241
5.3.11.	Milliy valyutadagi bank kreditlari bo'yicha foiz stavkalari (o'rtacha tortilgan foiz stavkalari, yillik hisobda).....	242
5.3.12.	Milliy valyutadagi imtiyozli bank kreditlari bo'yicha foiz stavkalari (o'rtacha tortilgan foiz stavkalari, yillik hisobda)	243
5.3.13.	Chet el valyutasidagi bank kreditlari bo'yicha foiz stavkalari (o'rtacha tortilgan foiz stavkalari, yillik hisobda).....	244
5.3.14.	Kichik tadbirkorlik subyektlariga hamda aholiga tadbirkorlik faoliyatini amalga oshirish maqsadlari uchun ajratilgan kreditlar	245
5.3.15a.	2020-yil davomida kichik tadbirkorlik subyektlariga hamda aholiga tadbirkorlik faoliyatini amalga oshirish maqsadlari uchun ajratilgan kreditlar (hududlar kesimida)	246
5.3.15b.	2021-yil davomida kichik tadbirkorlik subyektlariga hamda aholiga tadbirkorlik faoliyatini amalga oshirish maqsadlari uchun ajratilgan kreditlar (hududlar kesimida)	251
5.3.16.	Kichik tadbirkorlik subyektlariga hamda aholiga tadbirkorlik faoliyatini amalga oshirish maqsadlari uchun ajratilgan kreditlar (asosiy yo'nalishlar bo'yicha)	254
5.3.17.	Kichik tadbirkorlik subyektlariga hamda aholiga tadbirkorlik faoliyatini amalga oshirish maqsadlari uchun ajratilgan kreditlar (tarmoqlar bo'yicha)	255
5.3.18.	2021-yilda oilaviy tadbirkorlikni rivojlantirish dasturlari bo'yicha ajratilgan kreditlar.....	256
5.3.19.	Oilaviy tadbirkorlikni rivojlantirish dasturlari bo'yicha ajratilgan kreditlar (hududlar kesimida)	257
5.3.20.	Tijorat banklari tomonidan davlat kafolati ostida jalb qilingan kredit liniyalari hisobidan ajratilgan kreditlar.....	261
5.3.21.	Tijorat banklari tomonidan davlat kafolati ostida jalb qilingan kredit liniyalari hisobidan ajratilgan kreditlar (hududlar kesimida)	262
5.3.22.	Tijorat banklari tomonidan davlat kafolati ostida jalb qilingan kredit liniyalari hisobidan ajratilgan kreditlar (banklar kesimida).....	265
5.3.23.	Aholiga ajratilgan ipoteka kreditlari.....	268
5.3.24a.	2020-yil davomida aholiga ajratilgan ipoteka kreditlari (hududlar kesimida).....	269
5.3.24b.	2021-yil davomida aholiga ajratilgan ipoteka kreditlari (hududlar kesimida)	274
5.3.25.	Aholiga ajratilgan iste'mol kreditlari	277
5.3.26a.	2020-yil davomida aholiga ajratilgan iste'mol kreditlari (hududlar kesimida)	278
5.3.26b.	2021-yil davomida aholiga ajratilgan iste'mol kreditlari (hududlar kesimida)	283
5.3.27.	Aholiga ajratilgan iste'mol kreditlari (maqsadlar bo'yicha)	286
5.3.28.	Aholiga ajratilgan iste'mol kreditlari qoldig'i (maqsadlar bo'yicha).....	287

VI.TO'LOV TIZIMIGA OID ASOSIY KO'RSATKICHLAR

6.1.	Banklararo to'lov tizimi orqali amalga oshirilgan hisob-kitoblar	288
------	--	-----

6.2. Markaziy bankning hisob-kitob kliring tizimi orqali amalga oshirilgan tranzaksiyalar.....	289
6.3. Markaziy bankning tezkor to'lovlar tizimi orqali amalga oshirilgan tranzaksiyalar.....	290
6.4. Muomalaga chiqarilgan bank plastik kartalari, o'rnatilgan to'lov terminallari, bankomatlar va infokiosklar soni hamda to'lov terminallari orqali amalga oshirilgan to'lovlar summasi.....	291
6.5. Masofaviy bank xizmatlaridan foydalanuvchilar soni.....	292
6.6. To'lov tizimlari operatorlarining reestri.....	293
6.7. To'lov tashkilotlarining reestri.....	294
6.8. Elektron pullar tizimlari reestri	296
VII. "O'ZBEKISTON RESPUBLIKASI MARKAZIY BANKNING STATISTIK BYULLETENI" JADVALLARIGA METODOLOGIK SHARHLAR	297

Shartli belgilar va izohlar:

“ ” – ko’rsatkich nolga teng;

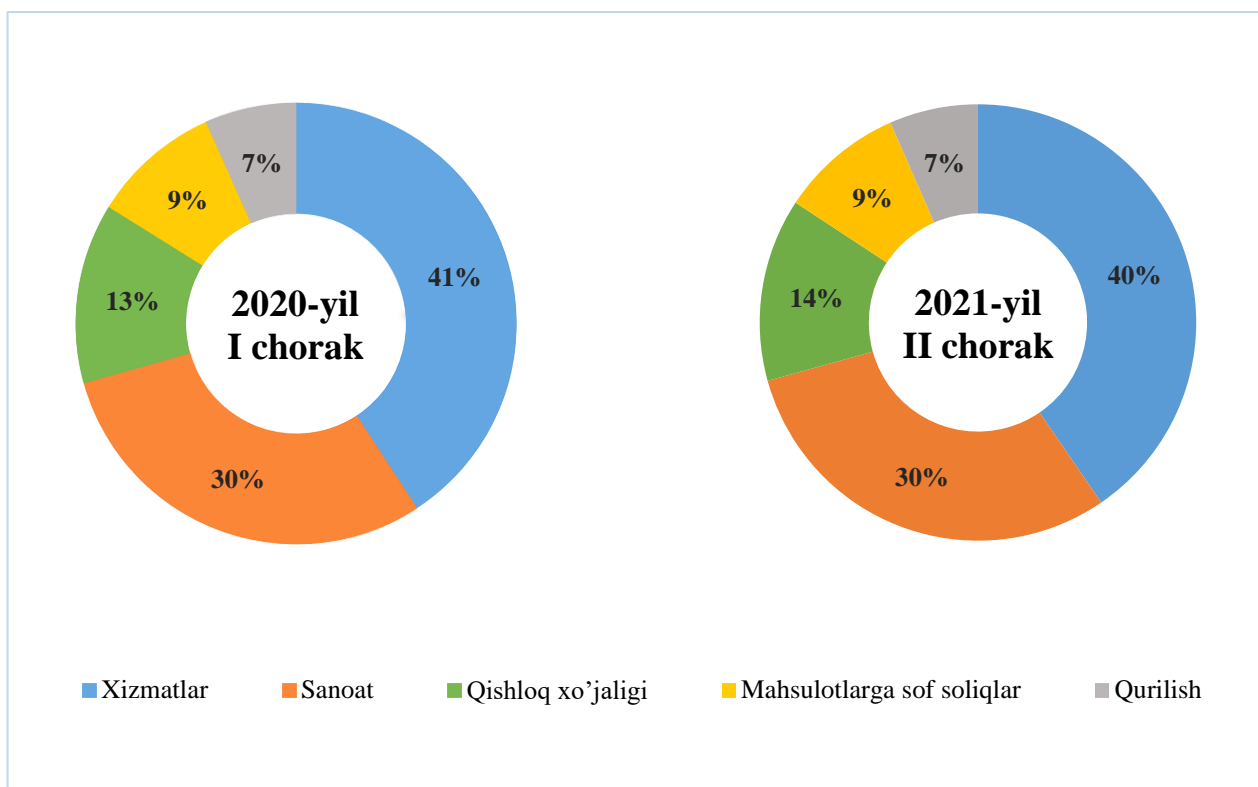
“0,0” – ko’rsatkich butun sondan keyin katta bo’lmagan qiymatga ega;

“x” – ko’rsatkich chop etilmaydi.

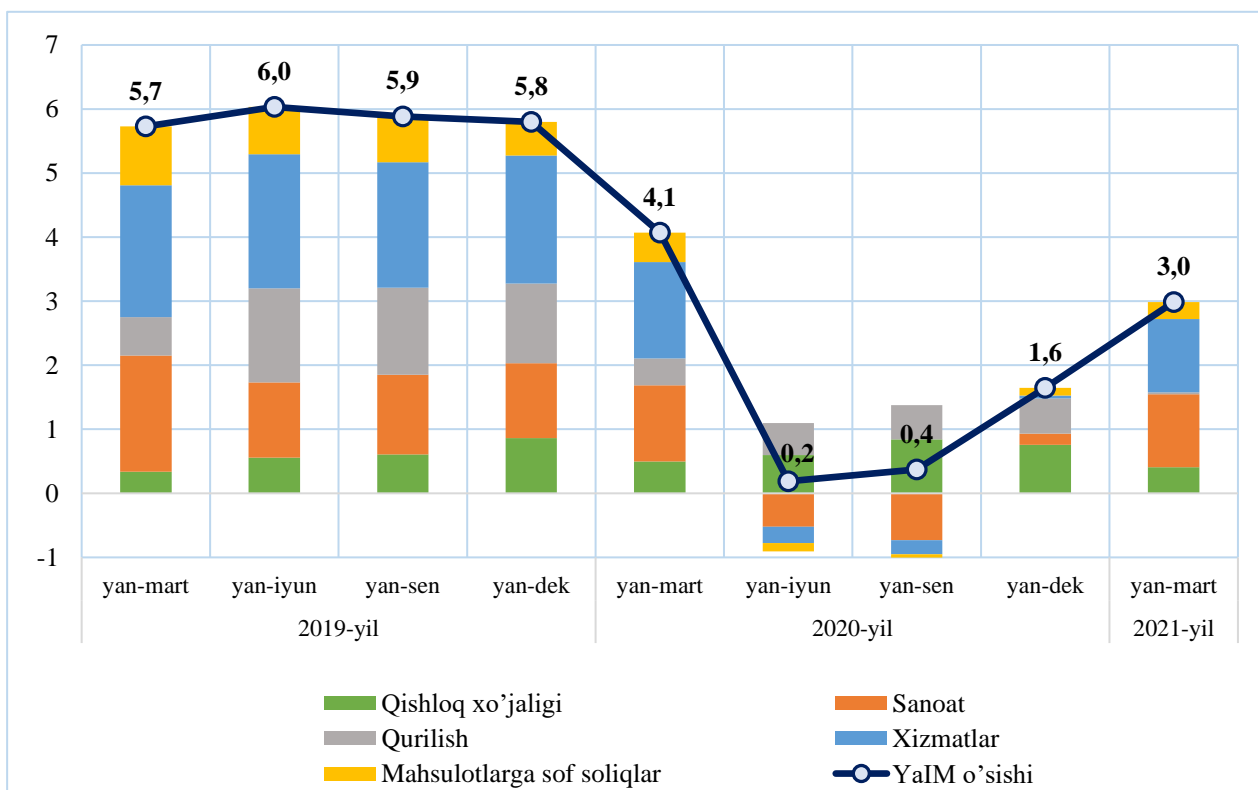
Ayrim hollarda ko’rsatkichlar yig’indisi va ularning jamisi o’rtasidagi kichik tafovutlar ko’rsatkichlarning yaxlitlanganligi bilan izohlanadi.

“O’zbekiston Respublikasi Markaziy bankining Statistik byulleteni” Markaziy bankning rasmiy saytida (<http://www.cbu.uz>) joylashtiriladi.

Yalpi ichki mahsulotning (YaIM) tarkibi*

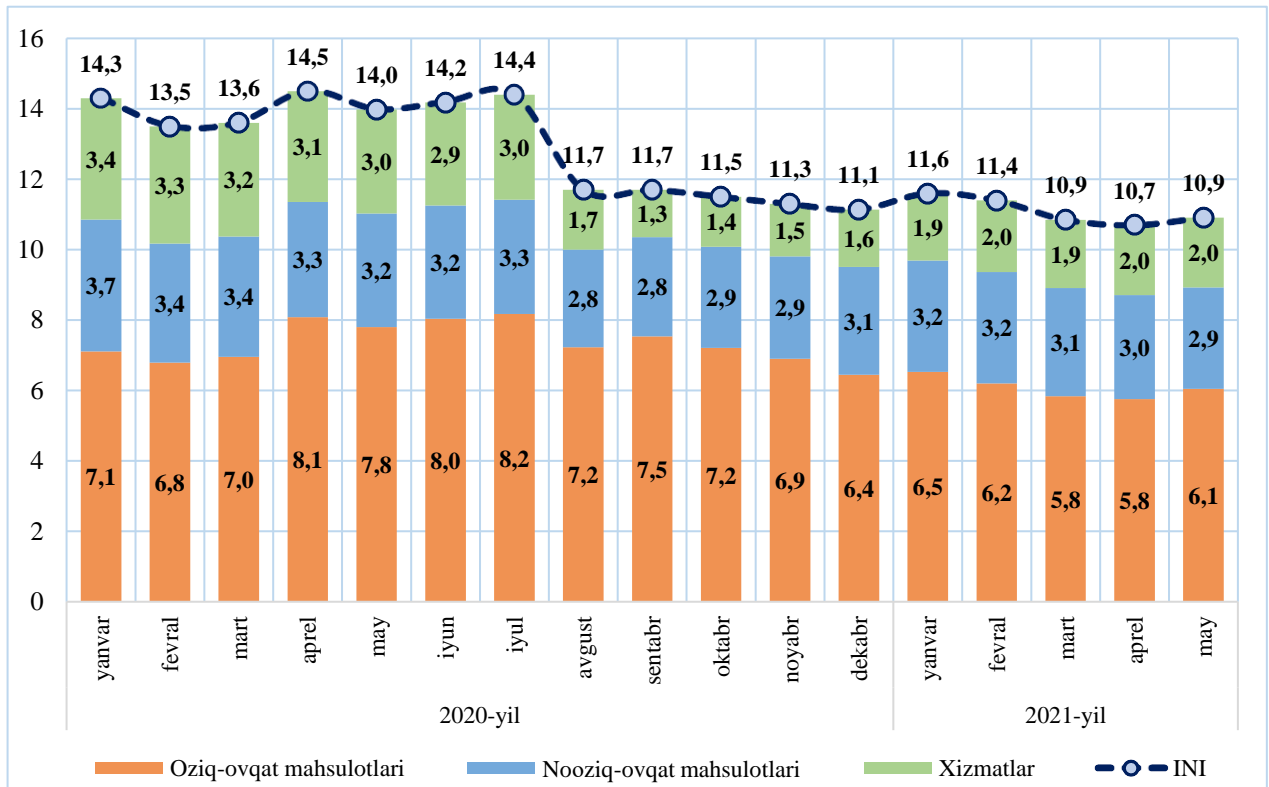


Iqtisodiyot tarmoqlarining YaIM o'sishiga qo'shgan hissasi*
(o'tgan yilning mos davriga nisbatan real o'sishi, foizda)

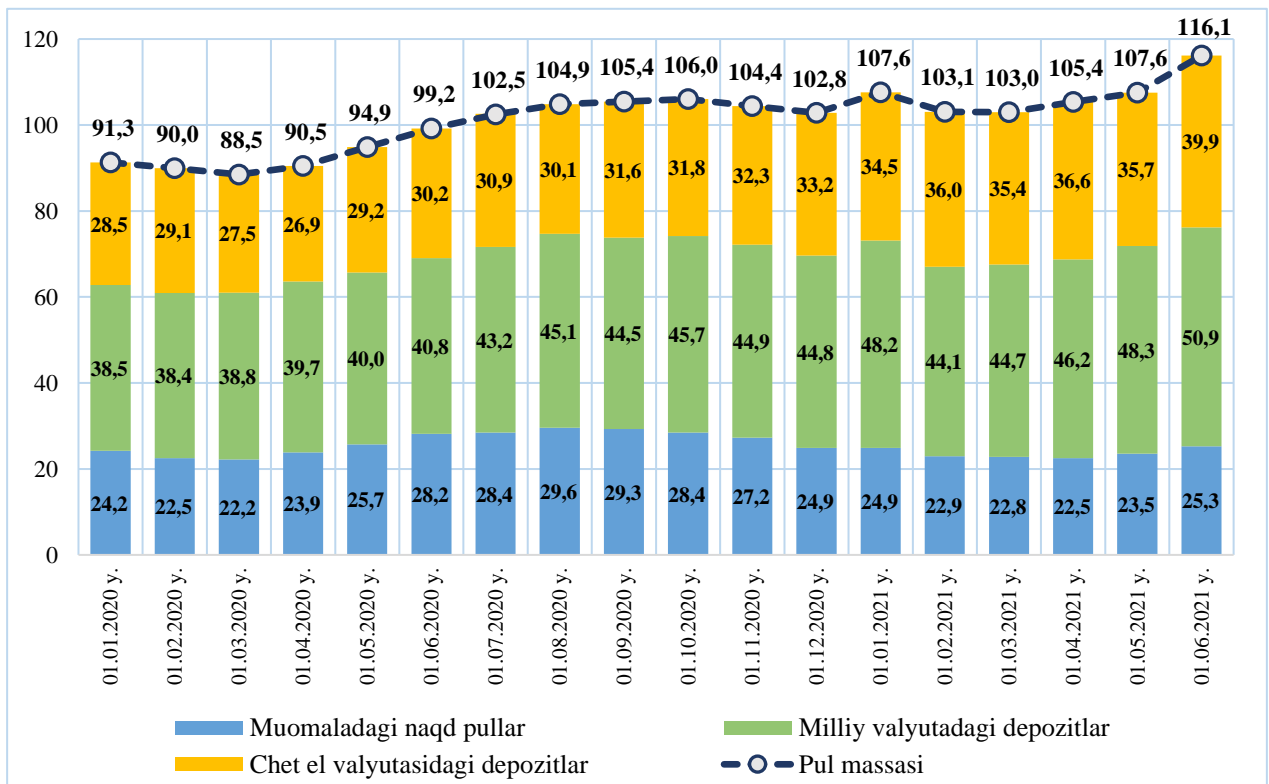


* O'zbekiston Respublikasi Davlat statistika qo'mitasining dastlabki ma'lumotlari asosida

Iste'mol narxlar indeksi (INI) va uning asosiy komponentlari*
(yillik hisobda)

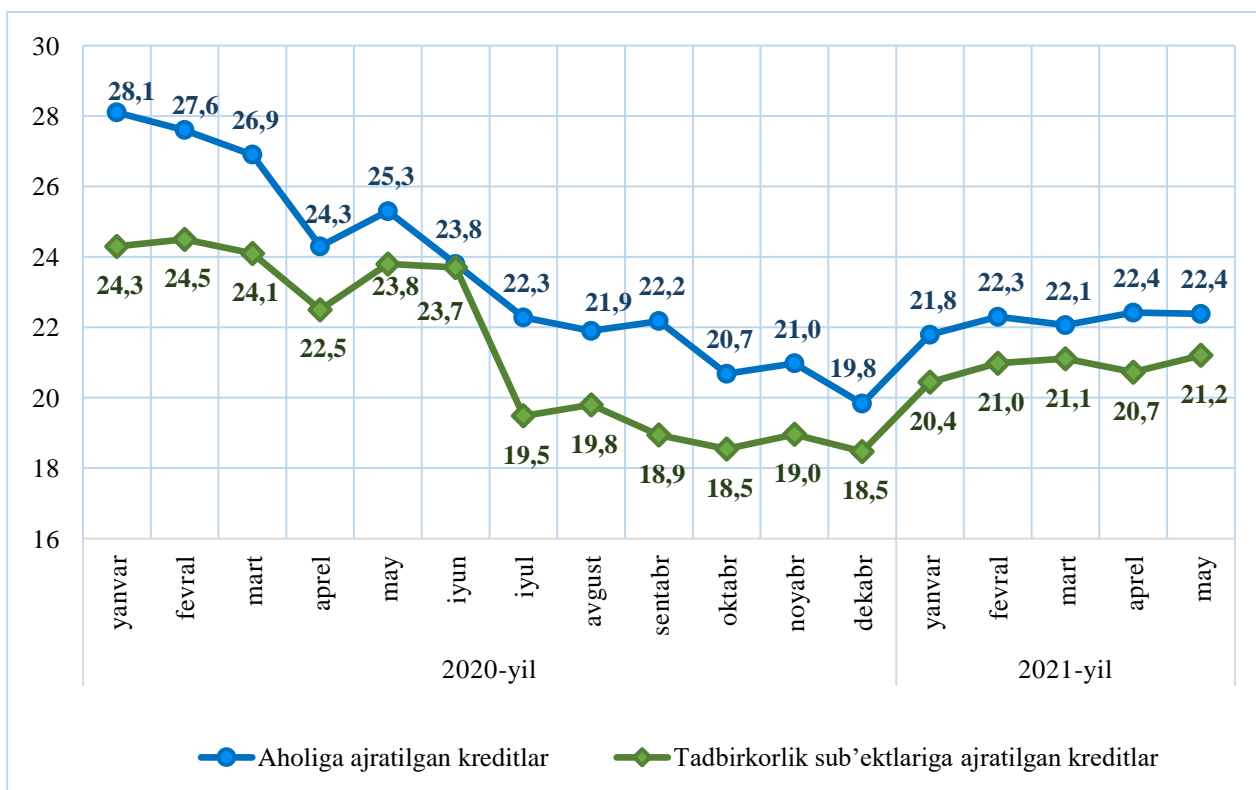


Pul massasi dinamikasi va uning tarkibi (trln. so'm)

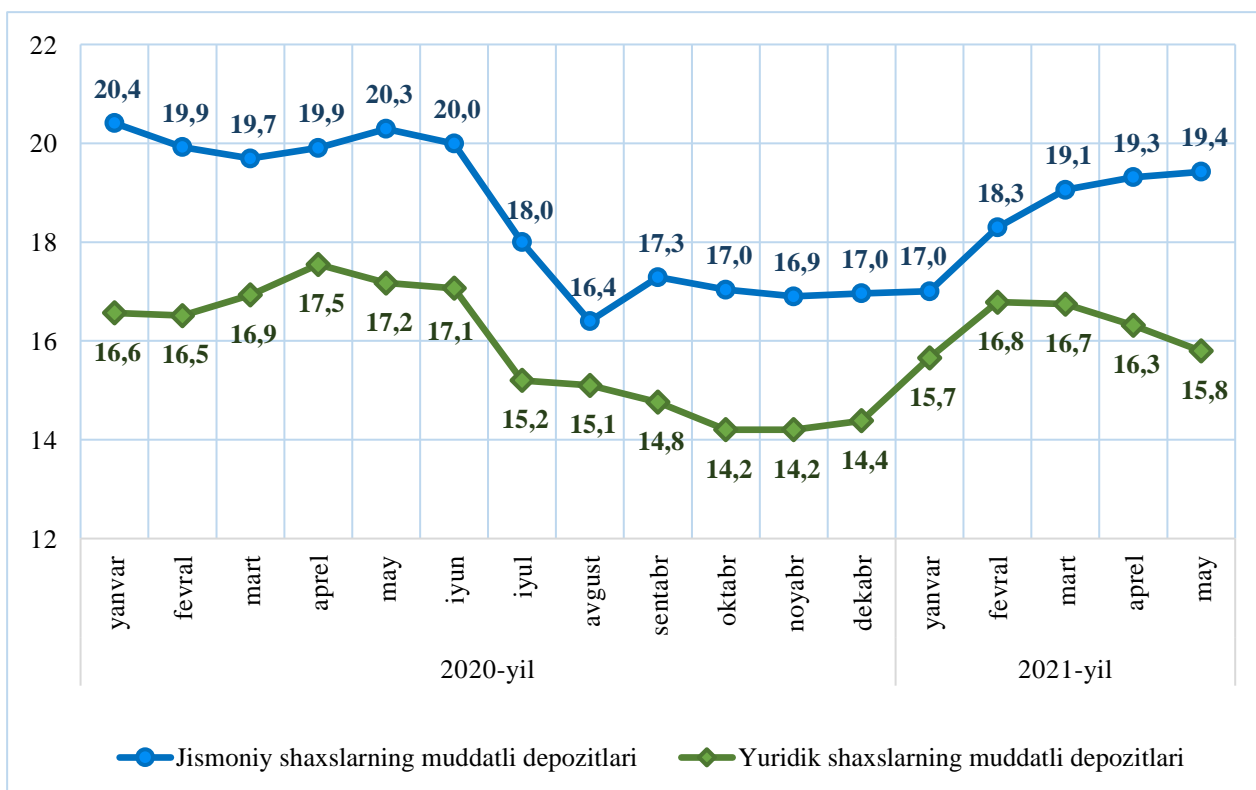


* O'zbekiston Respublikasi Davlat statistika qo'mitasining dastlabki ma'lumotlari asosida

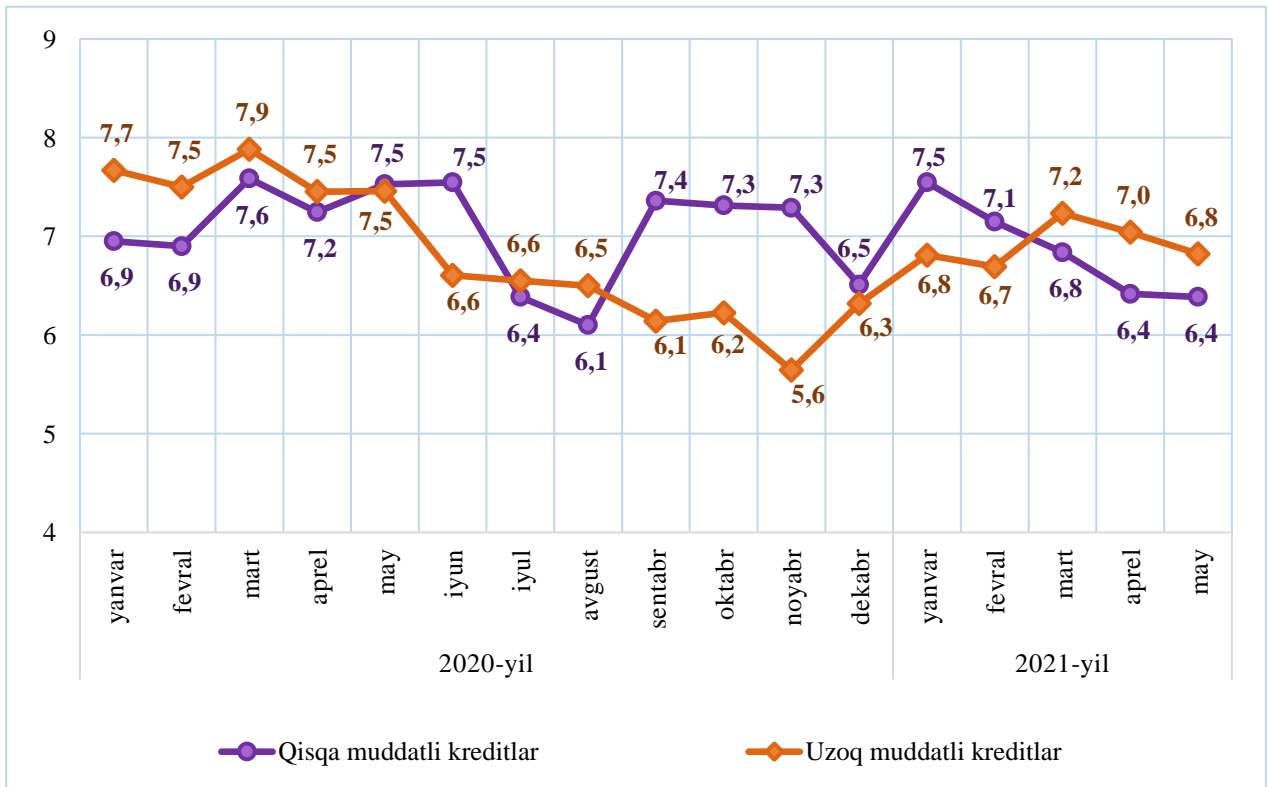
Milliy valyutadagi bank kreditlari bo'yicha foiz stavkalari
(o'rtacha tortilgan foiz stavkalari, yillik hisobda)



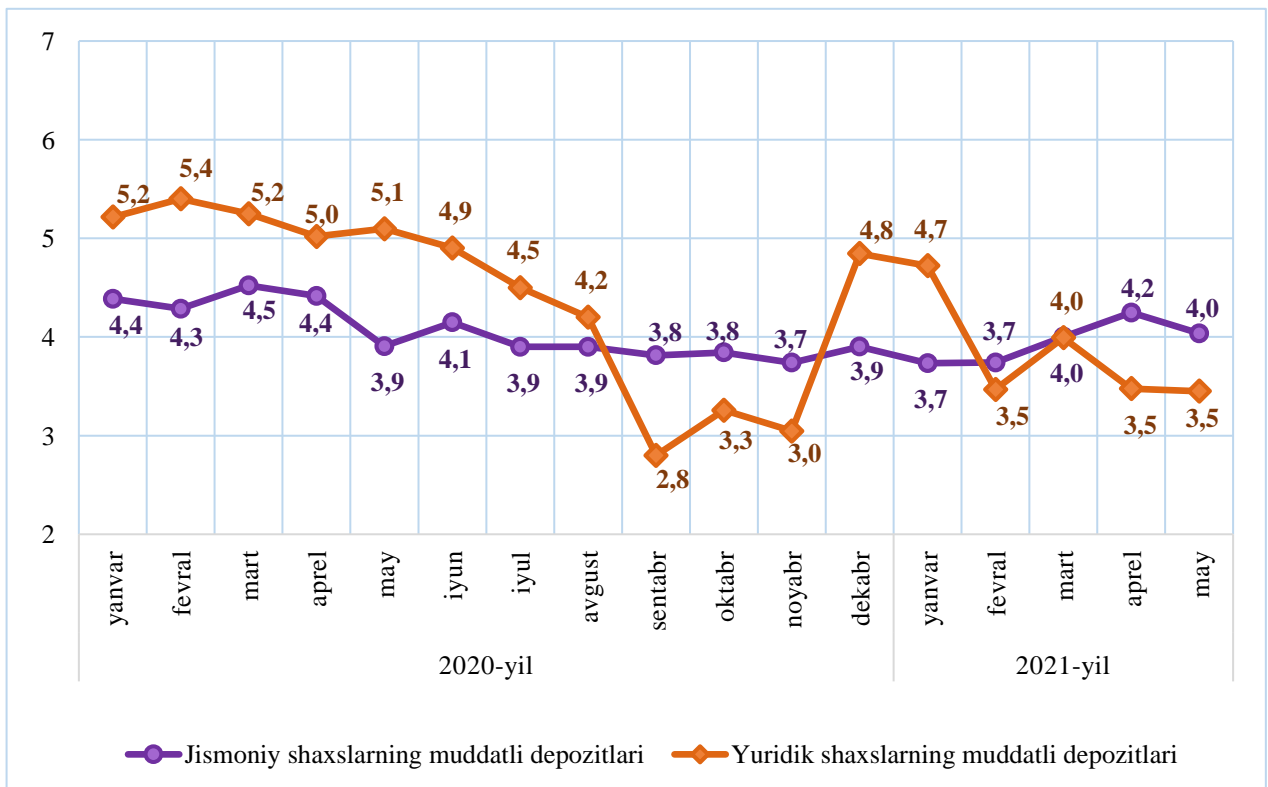
Milliy valyutadagi bank depozitlari bo'yicha foiz stavkalari
(o'rtacha tortilgan foiz stavkalari, yillik hisobda)



Chet el valyutasidagi bank kreditlari bo'yicha foiz stavkalari
(o'rtacha tortilgan foiz stavkalari, yillik hisobda)



Chet el valyutasidagi bank depozitlari bo'yicha foiz stavkalari
(o'rtacha tortilgan foiz stavkalari, yillik hisobda)



I. MAKROIQTISODIY KO'RSATKICHLAR

1.1-jadval

O'zbekiston Respublikasining to'lov balansi*
(tahliliy ko'rinishi)

mln. AQSh dollari

Bo'limlar	2020-yil			
	I chorak	II chorak	III chorak	IV chorak
1	2	3	4	5
A. Joriy operatsiyalar hisobi saldosi	-911,7	-1 050,9	1 595,2	-2 771,0
Tovarlar, kredit (eksport)	2 609,3	2 579,2	5 616,2	2 018,5
Tovarlar, debet (import)	4 291,4	4 290,1	4 998,3	5 468,6
Xizmatlar, kredit (eksport)	606,8	315,0	348,6	429,1
Xizmatlar, debet (import)	1 064,7	686,3	791,1	969,2
Tovarlar va xizmatlar saldosi	-2 140,0	-2 082,1	175,3	-3 990,2
Birlamchi daromadlar, kredit	634,9	363,1	449,9	210,4
Birlamchi daromadlar, debet	424,7	454,8	497,1	522,8
Tovarlar, xizmatlar va birlamchi daromadlar saldosi	-1 929,7	-2 173,9	128,2	-4 302,5
Ikkilamchi daromadlar, kredit	1 148,6	1 210,9	1 587,9	1 637,4
Ikkilamchi daromadlar, debet	130,5	87,9	121,0	105,9
B. Kapital operatsiyalar hisobi (oltin-valyuta zaxiralaridan tashqari)	0,2	15,0	10,0	
Kapital operatsiyalar hisobi, kredit	0,2	15,0	10,0	
Kapital operatsiyalar hisobi, debet				
Joriy operatsiyalar hisobi va kapital operatsiyalar hisobi saldosi	-911,5	-1 035,9	1 605,2	-2 771,0
C. Moliyaviy hisob	-1 365,8	-1 369,6	399,0	-3 074,8
To'g'ri investitsiyalar, aktivlar	0,6	-0,2	0,7	0,6
To'g'ri investitsiyalar, majburiyatlar	267,1	478,1	369,7	610,8
Portfel investitsiyalar, aktivlar		-0,2		0,0
Kapitalda ishtirok etish instrumentlari va investitsion fondlarning pay/aksiyalari		-0,2		0,0
Qarz instrumentlari				
Portfel investitsiyalar, majburiyatlar	1,4	11,2	-4,1	1 380,9
Kapitalda ishtirok etish instrumentlari va investitsion fondlarning pay/aksiyalari	9,6	2,7	4,1	15,9
Qarz instrumentlari	-8,2	8,5	-8,2	1 365,0
Hosilaviy moliyaviy instrumentlar (rezervlardan tashqari)	0,3	1,7	1,1	3,2
Hosilaviy moliyaviy instrumentlar, aktivlar				
Hosilaviy moliyaviy instrumentlar, majburiyatlar	-0,3	-1,7	-1,1	-3,2
Boshqa investitsiyalar, aktivlar	601,0	427,3	2 301,5	1 935,4
Kapitalda ishtirok etishning boshqa instrumentlari				
Qarz instrumentlari	601,0	427,3	2 301,5	1 935,4
Markaziy bank				
Depozit tashkilotlari, Markaziy bank bundan mustasno	79,8	-194,7	-246,7	981,8
Davlat boshqaruv sektori	-5,5	-5,0	-6,1	-5,1
Boshqa sektorlar	526,7	627,0	2 554,3	958,7
Boshqa moliyaviy tashkilotlar	-0,6			
Nomoliyaviy tashkilotlar, uy xo'jaliklari va UXXNT	527,3	627,0	2 554,3	958,7
Boshqa investitsiyalar, majburiyatlar	1 699,3	1 308,9	1 538,7	3 022,3
Kapitalda ishtirok etishning boshqa instrumentlari				
SDR taqsimlanishi	-0,2	-0,2	0,0	0,0
Qarz instrumentlari	1 699,5	1 309,2	1 538,7	3 022,3
Markaziy bank				
Depozit tashkilotlari, Markaziy bank bundan mustasno	789,1	779,3	400,2	774,5
Davlat boshqaruv sektori	167,1	427,9	892,5	1 431,4

Bo'limlar	2020-yil			
	I chorak	II chorak	III chorak	IV chorak
1	2	3	4	5
Boshqa sektorlar	743,3	102,0	245,9	816,4
Boshqa moliyaviy tashkilotlar	0,9	1,4	1,1	-1,7
Nomoliyaviy tashkilotlar, uy xo'jaliklari va UXXNT	742,4	100,5	244,8	818,1
D. Sof xatolar va yo'qotishlar	-453,6	-682,8	766,7	-531,7
E. Umumiy balans	-0,7	349,1	-1 972,9	227,8
F. Zaxiralar va ular bilan bog'liq moddalar	0,7	-349,1	1 972,9	-227,8
Zaxira aktivlari	0,7	25,5	1 973,0	-227,8
XVJdan sof qarz jalb qilish (zaxira pozitsiyasidan tashqari)		374,6	0,1	0,0
Boshqa moliyalashtirish				

*2020-yilning o'tgan davri uchun ilgari e'lon qilingan ma'lumotlar qayta ko'rib chiqilgan

1.2-jadval

O'zbekiston Respublikasining xalqaro investitsiya pozitsiyasi*
(davr oxiriga)

mln. AQSh dollari

Ko'rsatkichlar	2020-yil			
	I chorak	II chorak	III chorak	IV chorak
1	2	3	4	5
Aktivlar	56 563,2	59 068,1	62 511,9	65 917,6
To'g'ridan-to'g'ri investitsiyalar	194,4	194,5	194,9	195,6
Kapitalda ishtirok etish instrumentlari va investitsion fondlarning pay/aksiyalari	30,6	30,1	29,9	29,9
To'g'ridan-to'g'ri investorning to'g'ridan-to'g'ri investitsiya kiritilgan korxonalariga investitsiyalari	30,6	30,1	29,9	29,9
To'g'ridan-to'g'ri investitsiya kiritilgan korxonalarining to'g'ridan-to'g'ri investorga investitsiyalari (teskari investitsiyalash)				
Qardosh korxonalar o'rtasidagi investitsiyalar				
Qarz instrumentlari	163,8	164,4	165,1	165,7
To'g'ridan-to'g'ri investorning to'g'ridan-to'g'ri investitsiya kiritilgan korxonalariga investitsiyalari	2,7	2,7	2,7	2,7
To'g'ridan-to'g'ri investitsiya kiritilgan korxonalarining to'g'ridan-to'g'ri investorga investitsiyalari (teskari investitsiyalash)				
Qardosh korxonalar o'rtasidagi investitsiyalar	161,1	161,7	162,3	162,9
Portfel investitsiyalar	2,5	2,4	2,3	2,4
Kapitalda ishtirok etish instrumentlari va investitsion fondlarning pay/aksiyalari	2,5	2,4	2,3	2,4
Markaziy bank				
Markaziy bankdan boshqa depozit tashkilotlari	1,1	1,1	1,1	1,1
Davlat boshqaruvi sektori				
Boshqa sektorlar	1,4	1,2	1,2	1,2
Boshqa moliyaviy tashkilotlar				
Qarz qimmatli qog'ozlari				
Markaziy bank				
Markaziy bankdan boshqa depozit tashkilotlari				
Davlat boshqaruvi sektori				
Boshqa sektorlar				
Boshqa moliyaviy tashkilotlar				
Hosilaviy moliyaviy instrumentlar (zaxira aktivlardan tashqari) va xodimlar uchun aksiyalarga opsiyonlar				
Boshqa investitsiyalar	26 106,1	26 539,5	28 854,4	30 815,6
Kapitalda ishtirok etishning boshqa instrumentlari	0,3	0,3	0,3	0,3
Qarz instrumentlari	26 105,7	26 539,2	28 854,1	30 815,3
Markaziy bank				
Markaziy bankdan boshqa depozit tashkilotlari	2 170,7	1 976,6	1 738,4	2 738,3
Davlat boshqaruvi sektori	2,1	2,0	1,1	3,1
Boshqa sektorlar	23 933,0	24 560,6	27 114,5	28 073,9
Boshqa moliyaviy tashkilotlar	0,0	0,0	0,0	0,0
Zaxira aktivlar	30 260,3	32 331,7	33 460,2	34 904,0
Monetar oltin	17 449,6	19 482,3	18 599,8	20 216,7
Maxsus qarz olish huquqlari (SDR)	363,2	364,9	372,8	383,3
XVJdagi zaxira pozitsiya	0,0	0,0	0,0	0,0
Boshqa zaxira aktivlar	12 447,5	12 484,5	14 487,6	14 303,9
Majburiyatlar	35 976,7	38 050,5	40 267,2	45 550,5
To'g'ridan-to'g'ri investitsiyalar	8 931,9	9 369,8	9 792,3	10 264,3

Ko'rsatkichlar	2020-yil			
	I chorak	II chorak	III chorak	IV chorak
1	2	3	4	5
Kapitalda ishtirok etish instrumentlari va investitsion fondlarning pay/aksiyalari	7 983,7	8 383,6	8 776,4	9 249,2
To'g'ridan-to'g'ri investorning to'g'ridan-to'g'ri investitsiya kiritilgan korxonalariga investitsiyalari	7 983,7	8 383,6	8 776,4	9 249,2
To'g'ridan-to'g'ri investitsiya kiritilgan korxonalarining to'g'ridan-to'g'ri investorga investitsiyalari (teskari investitsiyalash)				
Qardosh korxonalar o'rtasidagi investitsiyalar				
Qarz instrumentlari	948,2	986,2	1 015,9	1 015,1
To'g'ridan-to'g'ri investorning to'g'ridan-to'g'ri investitsiya kiritilgan korxonalariga investitsiyalari	873,2	906,4	927,9	918,4
To'g'ridan-to'g'ri investitsiya kiritilgan korxonalarining to'g'ridan-to'g'ri investorga investitsiyalari (teskari investitsiyalash)				
Qardosh korxonalar o'rtasidagi investitsiyalar	75,0	79,8	88,0	96,7
Portfel investitsiyalar	1 332,3	1 450,5	1 468,7	2 934,1
Kapitalda ishtirok etish instrumentlari va investitsion fondlarning pay/aksiyalari	51,7	52,6	53,4	67,2
Markaziy bank				
Markaziy bankdan boshqa depozit tashkilotlari	20,3	20,3	20,8	22,0
Davlat boshqaruvi sektori				
Boshqa sektorlar	31,4	32,2	32,5	45,2
Boshqa moliyaviy tashkilotlar	1,1	0,7	0,8	0,8
Qarz qimmatli qog'ozlari	1 280,6	1 398,0	1 415,4	2 866,9
Markaziy bank				
Markaziy bankdan boshqa depozit tashkilotlari	280,5	303,9	320,7	937,5
Davlat boshqaruvi sektori	1 000,0	1 094,1	1 094,7	1 929,4
Boshqa sektorlar				
Boshqa moliyaviy tashkilotlar				
Hosilaviy moliyaviy instrumentlar (zaxira aktivlardan tashqari) va xodimlar uchun aksiyalarga opsiya	3,5	7,5	11,8	16,7
Boshqa investitsiyalar	25 709,0	27 222,7	28 994,3	32 335,4
Kapitalda ishtirok etishning boshqa instrumentlari				
Maxsus qarz olish huquqlari (majburiyatlarning sof qabul qilinishi)	358,9	361,6	369,9	378,6
Boshqa qarz instrumentlari	25 350,1	26 861,2	28 624,3	31 956,9
Markaziy bank				
Markaziy bankdan boshqa depozit tashkilotlari	3 567,4	4 354,1	4 830,6	5 716,7
Davlat boshqaruvi sektori	10 788,2	11 610,3	12 625,1	14 199,8
Boshqa sektorlar	10 994,5	10 896,8	11 168,6	12 040,4
Boshqa moliyaviy tashkilotlar	26,1	27,6	29,2	28,3
Sof xalqaro investitsiya pozitsiyasi	20 586,5	21 017,6	22 244,7	20 367,1

*2020-yilning o'tgan davri uchun ilgari e'lon qilingan ma'lumotlar qayta ko'rib chiqilgan

1.3-jadval

O'zbekiston Respublikasining tashqi qarzi*

mln. AQSh dollari

Ko'rsatkichlar	2020-yil			
	I chorak	II chorak	III chorak	IV chorak
1	2	3	4	5
Davlat tashqi qarzining kreditorlar turlari bo'yicha tasniflanishi				
Jami				
Qarz olish	633,7	1 396,7	1 143,9	2 561,1
Asosiy qarzni so'ndirish	-134,5	-130,5	-193,2	-198,3
Foizni so'ndirish	-95,2	-114,0	-98,4	-97,4
Jami qarzдорlikni so'ndirish	229,7	244,5	291,6	295,7
Asosiy qarz qoldig'i	16 168,2	17 451,7	18 556,4	21 080,4
shundan Davlat qarzi				
Qarz olish	241,2	916,1	974,5	2 327,0
Asosiy qarzni so'ndirish	-66,6	-72,4	-72,8	-138,8
Foizlarni so'ndirish	-60,6	-62,4	-58,2	-56,4
Jami qarzдорlikni so'ndirish	127,2	134,8	131,0	195,1
Asosiy qarz qoldig'i	10 851,2	11 706,7	12 734,0	15 046,5
Ko'p tomonlama				
Qarz olish	132,1	785,3	749,1	1 155,9
Asosiy qarzni so'ndirish	-61,4	-46,0	-64,0	-110,8
Foizlarni so'ndirish	-32,3	-51,1	-29,4	-46,5
Jami qarzдорlikni so'ndirish	93,7	97,1	93,4	157,3
Asosiy qarz qoldig'i	7 313,4	8 051,6	8 815,6	9 911,5
Ikki tomonlama				
Qarz olish	109,1	130,8	225,3	423,7
Asosiy qarzni so'ndirish	-5,2	-26,4	-8,8	-27,9
Foizlarni so'ndirish	-3,0	-11,3	-3,4	-9,9
Jami qarzдорlikni so'ndirish	8,2	37,7	12,3	37,8
Asosiy qarz qoldig'i	2 537,7	2 655,1	2 918,4	3 389,1
Tijorat banklari				
Qarz olish				747,5
Asosiy qarzni so'ndirish				
Foizlarni so'ndirish	-25,3		-25,3	
Jami qarzдорlikni so'ndirish	25,3		25,3	
Asosiy qarz qoldig'i	1 000,0	1 000,0	1 000,0	1 745,9
Davlat budjeti hisobidan moliyalashtiriladigan kreditlarni hisobga olgan holda				
Qarz olish	106,2	714,1	196,0	1 671,6
Asosiy qarzni so'ndirish	-21,8	-27,7	-24,2	-31,4
Foizlarni so'ndirish	-8,6	-30,7	-9,3	-28,4
Jami qarzдорlikni so'ndirish	30,4	58,4	33,5	59,7
Asosiy qarz qoldig'i	3 703,3	4 393,1	4 633,6	6 337,3
shundan davlat tomonidan kafolatlangan qarz				
Qarz olish	392,5	480,6	169,4	234,1
Asosiy qarzni so'ndirish	-67,8	-58,1	-120,4	-59,6
Foizlarni so'ndirish	-34,6	-51,6	-40,2	-41,0
Jami qarzдорlikni so'ndirish	102,4	109,7	160,6	100,6
Asosiy qarz qoldig'i	5 317,1	5 745,0	5 822,4	6 033,9

Ko'rsatkichlar	2020-yil			
	I chorak	II chorak	III chorak	IV chorak
1	2	3	4	5
Ko'p tomonlama				
Qarz olish				
Asosiy qarzni so'ndirish	-8,4	-3,3	-9,4	-4,1
Foizlarni so'ndirish	-2,5	-0,9	-2,4	-0,9
Jami qarzдорlikni so'ndirish	10,9	4,3	11,7	5,0
Asosiy qarz qoldig'i	161,1	158,3	148,8	144,9
Ikki tomonlama				
Qarz olish	380,9	480,6	169,4	163,2
Asosiy qarzni so'ndirish	-49,2	-34,2	-65,4	-33,0
Foizlarni so'ndirish	-27,5	-49,8	-33,3	-39,4
Jami qarzдорlikni so'ndirish	76,7	84,1	98,7	72,4
Asosiy qarz qoldig'i	4 759,8	5 209,1	5 334,2	5 491,2
Tijorat banklari				
Qarz olish	11,7			70,9
Asosiy qarzni so'ndirish	-10,3	-20,6	-45,6	-22,4
Foizlarni so'ndirish	-4,6	-0,8	-4,6	-0,7
Jami qarzдорlikni so'ndirish	14,8	21,4	50,3	23,1
Asosiy qarz qoldig'i	396,2	377,6	339,5	397,9
Davlat budjeti hisobidan moliyalashtiriladigan kreditlarni hisobga olgan holda				
Qarz olish				42,3
Asosiy qarzni so'ndirish	-9,9	-37,9	-18,6	-41,5
Foizlarni so'ndirish	-8,2	-6,6	-6,1	-5,1
Jami qarzдорlikni so'ndirish	18,1	44,4	24,7	46,6
Asosiy qarz qoldig'i	873,5	838,0	830,3	845,6
Qisqa muddatli tijorat kreditlari				
Qarz olish				
Asosiy qarzni so'ndirish				
Foizlarni so'ndirish				
Jami qarzдорlikni so'ndirish				
Asosiy qarz qoldig'i				
Xususiy tashqi qarzni kreditlar turlari bo'yicha tasniflanishi				
Jami				
Qarz olish	989,7	1 058,3	948,1	2 527,3
Asosiy qarzni so'ndirish	-267,0	-445,0	-573,3	-727,2
Foizlarni so'ndirish	-55,2	-139,2	-56,7	-128,4
Jami qarzдорlikni so'ndirish	322,1	584,2	630,0	855,6
Asosiy qarz qoldig'i	9 269,2	9 930,3	10 354,7	12 246,4
Ko'p tomonlama				
Qarz olish	21,0	5,6	80,8	107,5
Asosiy qarzni so'ndirish	-17,8	-32,6	-14,0	-53,6
Foizlarni so'ndirish	-2,0	-13,0	-1,8	-9,5
Jami qarzдорlikni so'ndirish	19,8	45,7	15,8	63,1
Asosiy qarz qoldig'i	392,0	365,1	431,7	465,9
Ikki tomonlama				
Qarz olish	109,2	168,3	129,4	175,7
Asosiy qarzni so'ndirish	-16,1	-40,7	-35,8	-49,0

Ko'rsatkichlar	2020-yil			
	I chorak	II chorak	III chorak	IV chorak
1	2	3	4	5
Foizlarni so'ndirish	-5,1	-2,5	-4,6	-4,4
Jami qarzdorlikni so'ndirish	21,2	43,1	40,4	53,4
Asosiy qarz qoldig'i	1 379,5	1 509,9	1 599,6	1 686,2
Tijorat banklari				
Qarz olish	859,5	884,4	737,9	2 244,2
Asosiy qarzni so'ndirish	-233,1	-371,7	-523,6	-624,6
Foizlarni so'ndirish	-48,0	-123,7	-50,3	-114,5
Jami qarzdorlikni so'ndirish	281,1	495,4	573,9	739,0
Asosiy qarz qoldig'i	7 497,7	8 055,3	8 323,3	10 094,4

*2020-yilning o'tgan davri uchun ilgari e'lon qilingan ma'lumotlar qayta ko'rib chiqilgan

1.5-jadval

Yalpi ichki mahsulot (YaIM) va uning tarkibi*

mlrd. so'm

№	Ko'rsatkichlar	2020-yil				2021-yil
		I chorak	I yarim yillik	9 oylik	yillik	I chorak
1	2	3	4	5	6	7
I.	YaIM (nominal)	111 626,0	254 964,5	412 600,1	580 203,2	128 556,8
	o'tgan yilga nisbatan real o'sishi, foizda	104,6	100,4	100,8	101,6	103,0
	YaIM deflyatori, foizda	114,7	114,3	112,5	111,9	111,8
II.	Tarmoqlarning yalpi qo'shilgan qiymati	101 009,3	234 849,7	381 034,1	535 831,0	116 765,2
	o'tgan yilga nisbatan real o'sishi, foizda	104,6	100,6	100,8	101,7	103,0
	Qishloq, o'rmon va baliq xo'jaligi	14 717,5	56 606,1	104 862,6	151 251,0	17 440,1
	o'tgan yilga nisbatan real o'sishi, foizda	103,9	102,8	103,4	103,0	103,1
	Sanoat	33 364,8	69 979,1	107 111,2	152 728,0	38 876,4
	o'tgan yilga nisbatan real o'sishi, foizda	101,9	98,8	97,7	100,7	103,8
	Qurilish	7 401,0	18 296,0	27 766,6	37 488,5	8 446,6
	o'tgan yilga nisbatan real o'sishi, foizda	107,8	107,3	108,6	109,2	100,5
	Xizmatlar	45 526,0	89 968,5	141 293,6	194 363,5	52 002,1
	o'tgan yilga nisbatan real o'sishi, foizda	106,4	99,3	99,9	100,1	102,8
III.	Mahsulotlarga sof soliqlar	10 616,8	20 114,8	31 566,0	44 372,2	11 791,6
	o'tgan yilga nisbatan real o'sishi, foizda	104,9	98,9	100,1	101,4	102,8

* O'zbekiston Respublikasi Davlat statistika qo'mitasining ma'lumotlari asosida

1.6-jadval

Iste'mol narxlari indeksi (INI) dinamikasi*

foizda

Davr	o'tgan oyga nisbatan				o'tgan yilning mos davriga nisbatan			
	INI	shundan:			INI	shundan:		
		oziq-ovqat mahsulotlari	nooziq-ovqat mahsulotlar	xizmatlar		oziq-ovqat mahsulotlari	nooziq-ovqat mahsulotlar	xizmatlar
1	2	3	4	5	6	7	8	9
2020-yil								
Yanvar	0,6	1,0	0,2	0,3	14,3	16,7	10,8	15,0
Fevral	0,8	1,3	0,6	0,3	13,5	15,8	9,9	14,5
Mart	1,3	1,9	0,9	0,8	13,6	16,4	10,0	14,1
Aprel	1,7	3,3	0,7	0,3	14,5	19,1	9,5	13,8
May	0,3	-0,2	0,6	0,8	14,0	18,2	9,4	13,0
Iyun	-0,2	-1,2	0,6	0,6	14,2	18,8	9,4	12,8
Iyul	-0,3	-1,3	0,5	0,4	14,4	19,0	9,4	13,0
Avgust	0,5	0,3	0,8	0,4	11,7	16,8	8,0	7,5
Sentabr	1,4	2,2	1,0	0,5	11,7	17,7	8,2	5,9
Oktabr	1,4	2,3	0,8	0,7	11,5	17,0	8,3	6,1
Noyabr	1,5	2,4	0,9	0,9	11,3	16,3		6,5
Dekabr	1,6	2,4	0,9	0,9	11,1	15,3	8,8	7,1
2021-yil								
Yanvar	1,0	1,2	0,5	1,4	11,6	15,5	9,0	8,2
Fevral	0,6	0,6	0,6	0,8	11,4	14,6	9,1	8,8
Mart	0,8	1,2	0,6	0,4	10,9	13,9	8,8	8,3
Aprel	1,5	3,1	0,4	0,5	10,7	13,6	8,5	8,6
May	0,5	0,5	0,4	0,7	10,9	14,4	8,2	8,5

* O'zbekiston Respublikasi Davlat statistika qo'mitasining dastlabki ma'lumotlari asosida

II. PUL-KREDIT KO'RSATKICHLARI

2.1a-jadval

Markaziy bank sharhi
(2020-yil uchun)

mlrd. so'm

Ko'rsatkichlar nomi	01.01.20	01.02.20	01.03.20	01.04.20	01.05.20	01.06.20	01.07.20	01.08.20	01.09.20	01.10.20	01.11.20	01.12.20	01.01.21
1	2	3	4	5	6	7	8	9	10	11	12	13	14
Sof tashqi aktivlar	273 987	282 785	287 333	285 637	313 118	320 714	325 243	351 199	351 444	341 532	341 720	338 654	361 722
Monetar oltin	160 019	162 164	164 720	166 717	187 881	192 757	198 201	212 371	192 958	191 973	197 258	192 212	211 809
Norezidentlarga bo'lgan talablar	117 474	124 133	126 100	122 398	128 927	131 615	130 724	142 622	162 314	153 379	148 307	150 356	153 879
Norezidentlar oldidagi majburiyatlar	-3 506	-3 511	-3 487	-3 478	-3 690	-3 659	-3 681	-3 793	-3 829	-3 819	-3 845	-3 914	-3 966
Boshqa depozit tashkilotlarga bo'lgan talablar	2 982	2 656	3 301	4 914	6 781	5 777	4 773	5 200	5 204	5 282	6 491	6 035	5 427
Markaziy hukumatga bo'lgan sof talablar	-126 203	-130 178	-130 464	-130 146	-135 470	-139 060	-137 847	-141 379	-140 612	-138 120	-139 769	-147 844	-151 822
Markaziy hukumatga bo'lgan talablar													
Markaziy hukumat oldidagi majburiyatlar	-126 203	-130 178	-130 464	-130 146	-135 470	-139 060	-137 847	-141 379	-140 612	-138 120	-139 769	-147 844	-151 822
shundan: Tiklanish va taraqqiyot jamg'armasi mablag'lari	-104 204	-105 497	-105 260	-105 555	-112 002	-111 703	-111 000	-111 489	-109 650	-108 574	-109 362	-109 930	-110 099
Boshqa sektorlarga bo'lgan talablar (kreditlar va boshqa moliyaviy talablar)	163	163	169	166	170	167	188	194	187	184	186	183	295
Boshqa moliyaviy tashkilotlarga bo'lgan talablar													
Mahalliy hokimiyat organlariga bo'lgan talablar													
Nomoliyaviy davlat tashkilotlarga bo'lgan talablar	163	163	169	166	170	167	188	194	187	184	186	183	295
Xususiy sektorga bo'lgan talablar													
Pul bazasi	40 607	37 667	36 661	39 216	41 626	43 088	43 496	46 029	45 435	43 806	43 565	42 133	46 877
Markaziy bankdan tashqaridagi naqd pullar	26 310	25 201	24 762	26 031	27 503	30 381	30 828	31 908	32 090	31 938	30 899	28 692	27 799
Boshqa depozit tashkilotlar oldidagi majburiyatlar	14 005	12 202	11 638	12 897	13 835	12 408	12 359	13 839	13 082	11 602	12 418	13 172	18 800
Majburiy rezervlar	4 187	4 239	4 019	4 093	3 567	3 641	1 515	1 661	1 881	1 570	1 540	1 526	1 547

II. PUL-KREDIT KO'RSATKICHLARI

Ko'rsatkichlar nomi	01.01.20	01.02.20	01.03.20	01.04.20	01.05.20	01.06.20	01.07.20	01.08.20	01.09.20	01.10.20	01.11.20	01.12.20	01.01.21
1	2	3	4	5	6	7	8	9	10	11	12	13	14
Vakillik hisobvaraqlardagi mablag'lar	9 818	7 963	7 619	8 804	10 268	8 767	10 843	12 178	11 201	10 032	10 878	11 646	17 253
Boshqa sektorlar oldidagi majburiyatlar	292	265	262	288	289	299	310	282	263	266	248	268	278
Boshqa depozit tashkilotlar oldidagi boshqa majburiyatlar	0	767	1 971	2 098	1 945	1 832	2 075	2 223	2 395	2 775	3 019	3 133	3 025
Pul bazasi tarkibiga kiritilmaydigan depozitlar va qimmatli qog'ozlar (aksiyalardan tashqari)								0					
Keng ma'nodagi pul massasi tarkibiga kiritiladigan depozitlar													
Keng ma'nodagi pul massasi tarkibiga kiritiladigan qimmatli qog'ozlar (aksiyalardan tashqari)													
Pul massasi tarkibiga kiritilmaydigan depozitlar								0					
Keng ma'nodagi pul massasi tarkibiga kiritilmaydigan qimmatli qog'ozlar (aksiyalardan tashqari)													
Kreditlar													
Moliyaviy hosilaviy instrumentlar													
Aksiyalar va kapitaldagi ishtirokning boshqa shakllari	111 601	119 012	122 708	121 035	142 704	142 689	148 133	167 663	171 831	165 719	165 581	155 390	169 470
Boshqa bo'limlar (sof)	-1 280	-2 019	-1 001	-1 778	-1 678	-10	-1 348	-701	-3 438	-3 422	-3 537	-3 627	-3 749

* 2020-2021- yillarning o'tgan davr uchun ilgari e'lon qilingan ma'lumotlar qayta ko'rib chiqilgan

2.1b-jadval

Markaziy bank sharhi

(2021-yil uchun)

mlrd. so'm

Ko'rsatkichlar nomi	01.01.21	01.02.21	01.03.21	01.04.21	01.05.21	01.06.21	01.07.21	01.08.21	01.09.21	01.10.21	01.11.21	01.12.21	01.01.22
1	2	3	4	5	6	7	8	9	10	11	12	13	14
Sof tashqi aktivlar	361 722	357 028	346 581	338 380	355 355	371 791							
Monetar oltin	211 809	213 360	207 968	201 991	217 625	226 998							
Norezidentlarga bo'lgan talablar	153 879	147 651	142 600	140 290	141 695	148 810							
Norezidentlar oldidagi majburiyatlar	-3 966	-3 984	-3 987	-3 902	-3 966	-4 017							
Boshqa depozit tashkilotlarga bo'lgan talablar	5 427	4 498	4 661	3 461	1 302	2 318							
Markaziy hukumatga bo'lgan sof talablar	-151 822	-154 038	-153 865	-152 759	-153 283	-150 346							
Markaziy hukumatga bo'lgan talablar													
Markaziy hukumat oldidagi majburiyatlar	-151 822	-154 038	-153 865	-152 759	-153 283	-150 346							
shundan: Tiklanish va taraqqiyot jamg'armasi mablag'lari	-110 099	-111 257	-111 146	-108 959	-105 497	-105 706							
Boshqa sektorlarga bo'lgan talablar (kreditlar va boshqa moliyaviy talablar)	295	298	298	299	303	306							
Boshqa moliyaviy tashkilotlarga bo'lgan talablar													
Mahalliy hokimiyat organlariga bo'lgan talablar													
Nomoliyaviy davlat tashkilotlarga bo'lgan talablar	295	298	298	299	303	306							
Xususiy sektorga bo'lgan talablar													
Pul bazasi	46 877	40 197	38 883	41 330	45 931	48 806							
Markaziy bankdan tashqaridagi naqd pullar	27 799	26 512	26 190	26 057	26 717	28 677							
Boshqa depozit tashkilotlar oldidagi majburiyatlar	18 800	13 424	12 433	15 053	18 984	19 939							
Majburiy rezervlar	1 547	1 637	1 717	1 721	1 750	1 771							

II. PUL-KREDIT KO'RSATKICHLARI

30

Ko'rsatkichlar nomi	01.01.21	01.02.21	01.03.21	01.04.21	01.05.21	01.06.21	01.07.21	01.08.21	01.09.21	01.10.21	01.11.21	01.12.21	01.01.22
1	2	3	4	5	6	7	8	9	10	11	12	13	14
Vakillik hisobvaraqlardagi mablag'lar	17 253	11 787	10 716	13 331	17 234	18 168							
Boshqa sektorlar oldidagi majburiyatlar	278	262	260	220	230	190							
Boshqa depozit tashkilotlar oldidagi boshqa majburiyatlar	3 025	3 569	4 144	4 586	5 587	7 392							
Pul bazasi tarkibiga kiritilmaydigan depozitlar va qimmatli qog'ozlar (aksiyalardan tashqari)		0				0							
Keng ma'nodagi pul massasi tarkibiga kiritiladigan depozitlar													
Keng ma'nodagi pul massasi tarkibiga kiritiladigan qimmatli qog'ozlar (aksiyalardan tashqari)													
Pul massasi tarkibiga kiritilmaydigan depozitlar		0				0							
Keng ma'nodagi pul massasi tarkibiga kiritilmaydigan qimmatli qog'ozlar (aksiyalardan tashqari)													
Kreditlar													
Moliyaviy hosilaviy instrumentlar													
Aksiyalar va kapitaldagi ishtirokning boshqa shakllari	169 470	166 385	157 247	146 974	153 269	169 012							
Boshqa bo'limlar (sof)	-3 749	-2 367	-2 599	-3 509	-1 110	-1 142							

* 2020-2021- yillarning o'tgan davr uchun ilgari e'lon qilingan ma'lumotlar qayta ko'rib chiqilgan

2.2a-jadval

Boshqa depozit tashkilotlari (tijorat banklari) sharhi

(2020-yil uchun)

mlrd. so'm

Ko'rsatkichlar nomi	01.01.20	01.02.20	01.03.20	01.04.20	01.05.20	01.06.20	01.07.20	01.08.20	01.09.20	01.10.20	01.11.20	01.12.20	01.01.21
1	2	3	4	5	6	7	8	9	10	11	12	13	14
Sof tashqi aktivlar	-41 978	-45 890	-47 889	-52 336	-57 007	-59 981	-65 040	-69 200	-70 979	-72 099	-75 409	-80 437	-76 438
Norezidentlarga bo'lgan talablar	20 073	20 029	20 013	21 260	21 387	21 451	19 841	16 863	19 196	17 752	20 656	22 281	28 886
Norezidentlar oldidagi majburiyatlar	-62 051	-65 919	-67 902	-73 596	-78 395	-81 432	-84 881	-86 063	-90 175	-89 851	-96 064	-102 718	-105 324
Markaziy bankka bo'lgan talablar	16 833	15 420	16 067	17 575	17 936	16 441	16 978	18 520	18 548	18 065	19 314	20 286	24 741
Milliy valyutadagi naqd pullar	2 064	2 687	2 535	2 178	1 827	2 201	2 394	2 344	2 829	3 489	3 651	3 823	2 878
Zaxira depozitlari va qimmatli qog'ozlar (aksiyalardan tashqari)	14 769	11 981	11 779	13 582	14 408	12 715	13 027	14 273	13 582	12 021	12 689	13 397	18 792
Markaziy bankka bo'lgan boshqa talablar	0	752	1 753	1 815	1 701	1 525	1 558	1 903	2 137	2 556	2 974	3 065	3 071
Markaziy hukumatga bo'lgan sof talablar	-45 808	-43 766	-45 144	-45 868	-46 484	-47 545	-47 161	-47 475	-49 004	-49 597	-51 316	-55 897	-60 982
Markaziy hukumatga bo'lgan talablar	9 633	9 622	9 111	8 963	10 704	11 600	11 677	11 704	11 718	12 231	12 485	11 095	11 393
Markaziy hukumat oldidagi majburiyatlar	-55 441	-53 388	-54 255	-54 830	-57 187	-59 144	-58 838	-59 178	-60 722	-61 829	-63 800	-66 993	-72 375
shundan: Tiklanish va taraqqiyot jamg'armasi mablag'lari	-8 434	-6 935	-6 897	-6 773	-7 112	-7 483	-7 675	-8 150	-8 392	-8 617	-8 598	-11 099	-11 163
Boshqa sektorlarga bo'lgan talablar (kreditlar va boshqa moliyaviy talablar)	208 495	210 351	213 830	220 390	231 412	238 057	246 010	252 310	258 780	263 978	270 349	275 558	280 071
Boshqa moliyaviy tashkilotlarga bo'lgan talablar	1 424	1 433	1 547	2 154	2 164	2 159	2 160	2 217	2 210	2 323	2 389	2 396	2 434
Mahalliy hokimiyat organlariga bo'lgan talablar													
Nomoliyaviy davlat tashkilotlarga bo'lgan talablar	53 303	54 087	54 541	55 101	57 995	58 771	60 783	62 031	63 139	62 575	63 158	62 933	62 701
Xususiy sektorga bo'lgan talablar	153 767	154 831	157 742	163 135	171 253	177 127	183 067	188 062	193 431	199 080	204 803	210 229	214 936
Markaziy bank oldidagi majburiyatlar	2 982	2 668	3 300	4 939	6 766	5 748	4 734	5 146	5 148	5 244	6 430	5 917	5 406
Keng ma'nodagi pul massasi tarkibiga kiritiladigan talab qilib olinguncha depozitlar	19 456	18 533	18 872	19 712	19 863	20 683	22 074	24 253	23 714	24 443	24 211	23 441	26 948

II. PUL-KREDIT KO'RSATKICHLARI

32

Ko'rsatkichlar nomi	01.01.20	01.02.20	01.03.20	01.04.20	01.05.20	01.06.20	01.07.20	01.08.20	01.09.20	01.10.20	01.11.20	01.12.20	01.01.21
1	2	3	4	5	6	7	8	9	10	11	12	13	14
Keng ma'nodagi pul massasi tarkibiga kiritiladigan boshqa depozitlar	46 532	47 977	46 422	46 010	48 455	49 470	51 129	50 297	51 737	52 478	52 349	53 926	55 125
Keng ma'nodagi pul massasi tarkibiga kiritiladigan qimmatli qog'ozlar (aksiyalardan tashqari)	741	700	708	592	568	562	528	457	427	401	358	318	331
Keng ma'nodagi pul massasi tarkibiga kiritilmaydigan depozitlar	221	185	170	160	164	155	150	140	139	133	122	131	138
Keng ma'nodagi pul massasi tarkibiga kiritilmaydigan qimmatli qog'ozlar (aksiyalardan tashqari)	35	45	45	70	70	70	81	101	101	105	106	121	121
Kreditlar	12 257	9 844	10 678	11 473	12 162	12 423	13 516	15 310	16 219	16 649	18 118	14 362	15 472
Moliyaviy hosilaviy instrumentlar													
Sug'urta texnik zaxiralar	3 901	4 449	4 446	4 432	4 437	4 431	4 426	4 425	4 422	4 417	4 412	4 409	4 408
Aksiyalar va kapitaldagi ishtirokning boshqa shakllari	51 031	52 460	52 943	53 329	54 018	54 342	54 926	55 364	56 020	56 462	57 512	57 947	58 354
Boshqa bo'limlar (sof)	387	-745	-722	-956	-647	-912	-777	-1 338	-581	17	-680	-1 062	1 088

2.2b-jadval

Boshqa depozit tashkilotlari (tijorat banklari) sharhi

(2021-yil uchun)

mlrd. so'm

Ko'rsatkichlar nomi	01.01.21	01.02.21	01.03.21	01.04.21	01.05.21	01.06.21	01.07.21	01.08.21	01.09.21	01.10.21	01.11.21	01.12.21	01.01.22
1	2	3	4	5	6	7	8	9	10	11	12	13	14
Sof tashqi aktivlar	-76 438	-77 032	-78 404	-80 600	-87 337	-84 194							
Norezidentlarga bo'lgan talablar	28 886	28 195	29 014	27 570	27 717	31 362							
Norezidentlar oldidagi majburiyatlar	-105 324	-105 227	-107 419	-108 170	-115 054	-115 556							
Markaziy bankka bo'lgan talablar	24 741	20 864	20 394	23 423	28 219	30 947							
Milliy valyutadaqi naqd pullar	2 878	3 585	3 362	3 526	3 206	3 390							
Zaxira depozitlari va qimmatli qog'ozlar (aksiyalardan tashqari)	18 792	13 964	13 214	15 455	19 969	20 914							
Markaziy bankka bo'lgan boshqa talablar	3 071	3 316	3 818	4 442	5 044	6 642							
Markaziy hukumatga bo'lgan sof talablar	-60 982	-62 274	-63 054	-64 108	-70 724	-73 586							
Markaziy hukumatga bo'lgan talablar	11 393	11 129	11 551	11 285	10 055	10 279							
Markaziy hukumat oldidagi majburiyatlar	-72 375	-73 403	-74 605	-75 393	-80 780	-83 865							
shundan: Tiklanish va taraqqiyot jamg'armasi mablag'lari	-11 163	-10 767	-10 615	-10 761	-12 086	-12 864							
Boshqa sektorlarga bo'lgan talablar (kreditlar va boshqa moliyaviy talablar)	280 071	281 034	283 809	287 489	296 130	301 733							
Boshqa moliyaviy tashkilotlarga bo'lgan talablar	2 434	2 462	2 485	2 496	2 466	2 478							
Mahalliy hokimiyat organlariga bo'lgan talablar													
Nomoliyaviy davlat tashkilotlarga bo'lgan talablar	62 701	62 624	62 237	61 991	62 621	61 597							
Xususiy sektorga bo'lgan talablar	214 936	215 948	219 087	223 002	231 042	237 658							
Markaziy bank oldidagi majburiyatlar	5 406	4 448	4 635	3 450	1 290	2 240							
Keng ma'nodagi pul massasi tarkibiga kiritiladigan talab qilib olinguncha depozitlar	26 948	22 659	23 579	24 614	25 516	27 748							

II. PUL-KREDIT KO'RSATKICHLARI

34

Ko'rsatkichlar nomi	01.01.21	01.02.21	01.03.21	01.04.21	01.05.21	01.06.21	01.07.21	01.08.21	01.09.21	01.10.21	01.11.21	01.12.21	01.01.22
1	2	3	4	5	6	7	8	9	10	11	12	13	14
Keng ma'nodagi pul massasi tarkibiga kiritiladigan boshqa depozitlar	55 125	56 897	55 999	57 678	58 006	62 586							
Keng ma'nodagi pul massasi tarkibiga kiritiladigan qimmatli qog'ozlar (aksiyalardan tashqari)	331	344	341	331	295	324							
Keng ma'nodagi pul massasi tarkibiga kiritilmaydigan depozitlar	138	139	161	157	160	163							
Keng ma'nodagi pul massasi tarkibiga kiritilmaydigan qimmatli qog'ozlar (aksiyalardan tashqari)	121	104	104	104	104	104							
Kreditlar	15 472	15 513	15 049	15 018	15 335	15 414							
Moliyaviy hosilaviy instrumentlar													
Sug'urta texnik zaxiralar	4 408	4 399	5 107	5 104	5 102	5 102							
Aksiyalar va kapitaldagi ishtirokning boshqa shakllari	58 354	59 181	59 530	60 618	60 875	61 479							
Boshqa bo'limlar (sof)	1 088	-1 091	-1 761	-870	-395	-260							

2.3a-jadval

Depozit tashkilotlari (Bank tizimi) sharhi

(2020-yil uchun)

mlrd. so'm

Ko'rsatkichlar nomi	01.01.20	01.02.20	01.03.20	01.04.20	01.05.20	01.06.20	01.07.20	01.08.20	01.09.20	01.10.20	01.11.20	01.12.20	01.01.21
1	2	3	4	5	6	7	8	9	10	11	12	13	14
Sof tashqi aktivlar	232 009	236 895	239 443	233 301	256 110	260 733	260 203	281 999	280 465	269 433	266 311	258 217	285 284
Monetar oltin	160 019	162 164	164 720	166 717	187 881	192 757	198 201	212 371	192 958	191 973	197 258	192 212	211 809
Norezidentlarga bo'lgan talablar	137 546	144 162	146 113	143 659	150 314	153 067	150 565	159 485	181 511	171 131	168 962	172 637	182 765
Norezidentlar oldidagi majburiyatlar	-65 557	-69 431	-71 390	-77 074	-82 085	-85 091	-88 562	-89 857	-94 003	-93 670	-99 909	-106 632	-109 290
Ichki talablar	36 647	36 571	38 392	44 543	49 628	51 620	61 189	63 649	69 351	76 445	79 451	72 000	67 562
Markaziy hukumatga bo'lgan sof talablar	-172 011	-173 944	-175 608	-176 014	-181 954	-186 604	-185 009	-188 854	-189 616	-187 717	-191 084	-203 741	-212 804
Markaziy hukumatga bo'lgan talablar	9 633	9 622	9 111	8 963	10 704	11 600	11 677	11 704	11 718	12 231	12 485	11 095	11 393
Markaziy hukumat oldidagi majburiyatlar	-181 644	-183 566	-184 718	-184 976	-192 658	-198 204	-196 685	-200 557	-201 334	-199 948	-203 569	-214 837	-224 197
shundan: Tiklanish va taraqqiyot jimg'armasi mablag'lari	-112 638	-112 432	-112 157	-112 328	-119 115	-119 186	-118 676	-119 639	-118 042	-117 191	-117 960	-121 029	-121 262
Boshqa sektorlarga bo'lgan talablar (kreditlar va boshqa moliyaviy talablar)	208 657	210 515	213 999	220 556	231 582	238 224	246 198	252 503	258 967	264 162	270 536	275 741	280 366
Boshqa moliyaviy tashkilotlarga bo'lgan talablar	1 424	1 433	1 547	2 154	2 164	2 159	2 160	2 217	2 210	2 323	2 389	2 396	2 434
Mahalliy hokimiyat organlariga bo'lgan talablar													
Nomoliyaviy davlat tashkilotlarga bo'lgan talablar	53 466	54 251	54 710	55 267	58 165	58 939	60 971	62 224	63 326	62 758	63 344	63 116	62 996
Xususiy sektorga bo'lgan talablar	153 767	154 831	157 742	163 135	171 253	177 127	183 067	188 062	193 431	199 080	204 803	210 229	214 936
Keng ma'nodagi pul massasi	91 266	89 989	88 490	90 455	94 851	99 193	102 476	104 852	105 402	106 037	104 413	102 822	107 604
Muomaladagi (bank tizimidan tashqaridagi) naqd pullar	24 246	22 514	22 227	23 852	25 676	28 179	28 434	29 563	29 261	28 450	27 247	24 869	24 920
Talab qilib olinguncha depozitlar	19 717	18 773	19 109	19 973	20 117	20 947	22 349	24 500	23 946	24 683	24 432	23 682	27 200
Boshqa depozitlar	46 562	48 002	46 447	46 037	48 490	49 504	51 164	50 331	51 768	52 504	52 375	53 953	55 152

II. PUL-KREDIT KO'RSATKICHLARI

36

Ko'rsatkichlar nomi	01.01.20	01.02.20	01.03.20	01.04.20	01.05.20	01.06.20	01.07.20	01.08.20	01.09.20	01.10.20	01.11.20	01.12.20	01.01.21
1	2	3	4	5	6	7	8	9	10	11	12	13	14
Qimmatli qog'ozlar (aksiyalardan tashqari)	741	700	708	592	568	562	528	457	427	401	358	318	331
Pul massasi tarkibiga kirmaydigan depozitlar	221	185	170	160	164	155	150	140	139	133	122	131	138
Pul massasi tarkibiga kirmaydigan qimmatli qog'ozlar (aksiyalardan tashqari)	35	45	45	70	70	70	81	101	101	105	106	121	121
Kreditlar	12 257	9 844	10 678	11 473	12 162	12 423	13 516	15 310	16 219	16 649	18 118	14 362	15 472
Moliyaviy hosilaviy instrumentlar													
Sug'urta texnik zaxiralar	3 901	4 449	4 446	4 432	4 437	4 431	4 426	4 425	4 422	4 417	4 412	4 409	4 408
Aksiyalar va kapitaldagi ishtirokning boshqa shakllari	162 632	171 472	175 652	174 365	196 723	197 031	203 059	223 027	227 850	222 180	223 093	213 336	227 824
Boshqa bo'limlar (sof)	-1 656	-2 516	-1 646	-3 112	-2 668	-950	-2 315	-2 207	-4 316	-3 643	-4 503	-4 964	-2 720

* 2020-2021- yillarning o'tgan davr uchun ilgari e'lon qilingan ma'lumotlar qayta ko'rib chiqilgan

2.3b-jadval

Depozit tashkilotlari (Bank tizimi) sharhi

(2021-yil uchun)

mlrd. so'm

Ko'rsatkichlar nomi	01.01.21	01.02.21	01.03.21	01.04.21	01.05.21	01.06.21	01.07.21	01.08.21	01.09.21	01.10.21	01.11.21	01.12.21	01.01.22
1	2	3	4	5	6	7	8	9	10	11	12	13	14
Sof tashqi aktivlar	285 284	279 995	268 176	257 780	268 017	287 597							
Monetar oltin	211 809	213 360	207 968	201 991	217 625	226 998							
Norezidentlarga bo'lgan talablar	182 765	175 846	171 614	167 861	169 412	180 172							
Norezidentlar oldidagi majburiyatlar	-109 290	-109 211	-111 405	-112 072	-119 020	-119 574							
Ichki talablar	67 562	65 020	67 187	70 920	72 427	78 106							
Markaziy hukumatga bo'lgan sof talablar	-212 804	-216 312	-216 920	-216 867	-224 007	-223 932							
Markaziy hukumatga bo'lgan talablar	11 393	11 129	11 551	11 285	10 055	10 279							
Markaziy hukumat oldidagi majburiyatlar	-224 197	-227 441	-228 471	-228 152	-234 062	-234 211							
shundan: Tiklanish va taraqqiyot jamg'armasi mablag'lari	-121 262	-122 023	-121 762	-119 720	-117 583	-118 570							
Boshqa sektorlarga bo'lgan talablar (kreditlar va boshqa moliyaviy talablar)	280 366	281 332	284 107	287 788	296 433	302 038							
Boshqa moliyaviy tashkilotlarga bo'lgan talablar	2 434	2 462	2 485	2 496	2 466	2 478							
Mahalliy hokimiyat organlariga bo'lgan talablar													
Nomoliyaviy davlat tashkilotlarga bo'lgan talablar	62 996	62 922	62 534	62 290	62 925	61 903							
Xususiy sektorga bo'lgan talablar	214 936	215 948	219 087	223 002	231 042	237 658							
Keng ma'nodagi pul massasi	107 604	103 088	103 007	105 375	107 557	116 134							
Muomaladagi (bank tizimidan tashqaridagi) naqd pullar	24 920	22 927	22 828	22 531	23 511	25 287							
Talab qilib olinguncha depozitlar	27 200	22 896	23 820	24 816	25 729	27 924							
Boshqa depozitlar	55 152	56 921	56 018	57 697	58 023	62 599							

II. PUL-KREDIT KO'RSATKICHLARI

Ko'rsatkichlar nomi	01.01.21	01.02.21	01.03.21	01.04.21	01.05.21	01.06.21	01.07.21	01.08.21	01.09.21	01.10.21	01.11.21	01.12.21	01.01.22
1	2	3	4	5	6	7	8	9	10	11	12	13	14
Qimmatli qog'ozlar (aksiyalardan tashqari)	331	344	341	331	295	324							
Pul massasi tarkibiga kirmaydigan depozitlar	138	139	161	157	160	163							
Pul massasi tarkibiga kirmaydigan qimmatli qog'ozlar (aksiyalardan tashqari)	121	104	104	104	104	104							
Kreditlar	15 472	15 513	15 049	15 018	15 335	15 414							
Moliyaviy hosilaviy instrumentlar													
Sug'urta texnik zaxiralar	4 408	4 399	5 107	5 104	5 102	5 102							
Aksiyalar va kapitaldagi ishtirokning boshqa shakllari	227 824	225 566	216 777	207 592	214 144	230 492							
Boshqa bo'limlar (sof)	-2 720	-3 793	-4 842	-4 649	-1 958	-1 706							

* 2020-2021- yillarning o'tgan davr uchun ilgari e'lon qilingan ma'lumotlar qayta ko'rib chiqilgan

2.4-jadval

Pul agregatlari

mlrd. so'm

Sana	Keng ma'nodagi pul massasi (M2)	jumladan:						Chet el valyutasidagi depozitlar (milliy valyuta ekvivalentida)
		Milliy valyutadagi pul massasi	shundan:					
			Tor ma'nodagi pul massasi (M1)	shundan:		Milliy valyutadagi boshqa depozitlar		
				Muomaladagi naqd pullar (M0)	Milliy valyutadagi talab qilib olinguncha depozitlar			
1	2	3	4	5	6	7	8	
01.01.2020 y.	91 266,1	62 785,8	42 670,0	24 246,0	18 424,0	20 115,9	28 480,3	
01.02.2020 y.	89 988,9	60 931,1	39 984,0	22 514,0	17 470,0	20 947,1	29 057,8	
01.03.2020 y.	88 490,5	61 019,9	40 041,9	22 226,6	17 815,3	20 978,0	27 470,6	
01.04.2020 y.	90 454,6	63 567,2	42 444,8	23 852,4	18 592,4	21 122,4	26 887,4	
01.05.2020 y.	94 850,9	65 649,0	44 149,5	25 675,9	18 473,6	21 499,5	29 201,8	
01.06.2020 y.	99 192,2	69 005,7	47 510,8	28 179,4	19 331,4	21 494,9	30 186,5	
01.07.2020 y.	102 475,7	71 633,8	49 243,7	28 434,2	20 809,5	22 390,2	30 841,9	
01.08.2020 y.	104 852,2	74 713,1	52 483,8	29 563,4	22 920,4	22 229,3	30 139,0	
01.09.2020 y.	105 401,6	73 771,9	51 579,5	29 260,8	22 318,7	22 192,4	31 629,7	
01.10.2020 y.	106 037,2	74 187,5	51 500,6	28 449,6	23 051,0	22 686,9	31 849,8	
01.11.2020 y.	104 413,2	72 122,9	50 013,9	27 247,3	22 766,6	22 109,0	32 290,3	
01.12.2020 y.	102 822,1	69 623,9	46 835,6	24 868,7	21 966,9	22 788,3	33 198,2	
01.01.2021 y.	107 603,9	73 098,2	50 330,3	24 920,3	25 409,9	22 767,9	34 505,6	
01.02.2021 y.	103 087,7	67 053,0	43 997,2	22 926,7	21 070,5	23 055,8	36 034,7	
01.03.2021 y.	103 007,1	67 568,9	44 765,0	22 828,4	21 936,6	22 804,0	35 438,1	
01.04.2021 y.	105 374,6	68 729,4	45 481,8	22 530,7	22 951,1	23 247,6	36 645,2	
01.05.2021 y.	107 557,2	71 859,2	47 298,1	23 510,8	23 787,3	24 561,1	35 698,0	
01.06.2021 y.	116 134,1	76 199,6	51 167,2	25 287,0	25 880,3	25 032,3	39 934,5	

III. MARKAZIY BANK PUL-KREDIT SIYOSATINING ASOSIY KO'RSATKICHLARI VA INSTRUMENTLARI

3.1-jadval

Markaziy bankning asosiy foiz stavkasi*

Amal qilish muddati	Asosiy stavka, foizda
1	2
11.09.2020 y. - ...	14
15.04.2020 y. - 10.09.2020 y.	15
25.09.2018 y. - 14.04.2020 y.	16
28.06.2017 y. - 24.09.2018 y.	14
01.01.2015 y. - 27.06.2017 y.	9
01.01.2014 y. - 31.12.2014 y.	10
01.01.2011 y. - 31.12.2013 y.	12
15.07.2006 y. - 31.12.2010 y.	14
21.12.2004 y. - 14.07.2006 y.	16
05.07.2004 y. - 20.12.2004 y.	18
10.09.2003 y. - 04.07.2004 y.	20
16.07.2003 y. - 09.09.2003 y.	24
01.01.2002 y. - 15.07.2003 y.	30
01.07.2000 y. - 31.12.2001 y.	24
01.06.2000 y. - 30.06.2000 y.	27,6
01.05.2000 y. - 31.05.2000 y.	28,8
01.04.2000 y. - 30.04.2000 y.	30
01.01.1998 y. - 31.03.2000 y.	36
01.11.1997 y. - 31.12.1997 y.	30
01.01.1997 y. - 31.10.1997 y.	39,6
01.08.1996 y. - 01.12.1996 y.	48
01.07.1996 y. - 31.07.1996 y.	60
01.08.1995 y. - 30.06.1996 y.	84
01.07.1995 y. - 31.07.1995 y.	120
20.03.1995 y. - 30.06.1995 y.	300
01.02.1995 y. - 19.03.1995 y.	250
01.10.1994 y. - 31.01.1995 y.	225
02.05.1994 y. - 30.09.1994 y.	150

* 2019-yilning 31-dekabriga qadar qayta moliyalash stavkasi deb yuritilgan

3.2-jadval

Majburiy rezervlar normativlari

(2018-yil 31-maygacha)

foizda

Amal qilish muddati	Yuridik shaxslarning milliy valyutadagi talab qilib olinguncha va muddati 1 yilgacha bo'lgan depozitlari bo'yicha	Yuridik shaxslarning muddati 1 yildan 3 yilgacha bo'lgan milliy valyutadagi depozitlari bo'yicha	Yuridik shaxslarning muddati 3 yildan ortiq bo'lgan milliy valyutadagi depozitlari bo'yicha	Yuridik shaxslarning chet el valyutasidagi depozitlari bo'yicha
1	2	3	4	5
1994-yil 1-maydan	30		10	30
1995-yil 1-yanvardan	25		10	25
1996-yil 1-iyuldan	25		10	
1997-yil 1-dekabrda	20		10	
2000-yil 1-maydan		20		
2005-yil 1-fevraldan		15		5
2005-yil 1-avgustdan		15		8
2007-yil 1-sentabrda			13	
2008-yil 1-noyabrda			15	
2009-yil 1-sentabrda	15	12	10,5	chet el valyutasidagi depozitlar uchun ham shu normativlar o'rnatilgan

3.3-jadval

Majburiy rezervlar normativlari

(2018-yil 1-iyundan - 30-sentabrgacha)

foizda

Majburiyat turi	Muddati	Majburiy rezerv normativlari
1	2	3
Yuridik shaxslarning milliy valyutadagi depozitlari*	2 yildan ortiq	0
	1 yildan 2 yilgacha	7
	boshqa majburiyatlar	14
Yuridik shaxslarning chet el valyutasidagi depozitlari	2 yildan ortiq	0
	1 yildan 2 yilgacha	8
	boshqa majburiyatlar	16
Jismoniy shaxslarning milliy valyutadagi depozitlari*	2 yildan ortiq	0
	1 yildan 2 yilgacha	2
	boshqa majburiyatlar	4
Jismoniy shaxslarning chet el valyutasidagi depozitlari	2 yildan ortiq	0
	1 yildan 2 yilgacha	3
	boshqa majburiyatlar	6

* Ushbu majburiyat turlariga o'rtachalash koeffitsienti (0,1) qo'llaniladi

3.4-jadval

Majburiy rezervlar normativlari
(2018-yil 1-oktabrdan - 2019-yil 30-iyungacha)

foizda

Majburiyat turi	Muddati	Majburiy rezerv normativlari
1	2	3
Yuridik shaxslarning milliy valyutadagi depozitlari*	2 yildan ortiq	0
	1 yildan 2 yilgacha	2
	boshqa majburiyatlar	4
Yuridik shaxslarning chet el valyutasidagi depozitlari	2 yildan ortiq	0
	1 yildan 2 yilgacha	7
	boshqa majburiyatlar	14
Jismoniy shaxslarning milliy valyutadagi depozitlari*	2 yildan ortiq	0
	1 yildan 2 yilgacha	2
	boshqa majburiyatlar	4
Jismoniy shaxslarning chet el valyutasidagi depozitlari	2 yildan ortiq	0
	1 yildan 2 yilgacha	7
	boshqa majburiyatlar	14

* Ushbu majburiyat turlariga o'rtachalash koeffitsienti (0,1) qo'llaniladi

Majburiy rezervlar normativlari
(2019-yil 1-iyuldan)

foizda

Majburiyat turi	Muddati	Majburiy rezerv normativlari
1	2	3
Yuridik shaxslarning milliy valyutadagi depozitlari*	2 yildan ortiq	4
	1 yildan 2 yilgacha	
	boshqa majburiyatlar	
Yuridik shaxslarning chet el valyutasidagi depozitlari	2 yildan ortiq	14
	1 yildan 2 yilgacha	
	boshqa majburiyatlar	
Jismoniy shaxslarning milliy valyutadagi depozitlari*	2 yildan ortiq	4
	1 yildan 2 yilgacha	
	boshqa majburiyatlar	
Jismoniy shaxslarning chet el valyutasidagi depozitlari	2 yildan ortiq	14
	1 yildan 2 yilgacha	
	boshqa majburiyatlar	

* Ushbu majburiyat turlariga 01.07.2019 - 31.03.2020 davr uchun (0,25), 01.04.2020 - 14.06.2020 davr uchun (0,35) va 15.06.2020-yildan boshlab (0,75) o'rtachalash koeffitsienti qo'llaniladi

3.6-jadval

Majburiy rezervlar qoldig'i

mlrd. so'm

Sana	Jami	shundan:	
		milliy valyutada	chet el valyutasida
1	2	3	4
01.01.2020 y.	4 187,1	4 187,1	
01.02.2020 y.	4 238,6	4 238,6	
01.03.2020 y.	4 018,7	4 018,7	
01.04.2020 y.	4 092,7	4 092,7	
01.05.2020 y.	3 566,8	3 566,8	
01.06.2020 y.	3 641,3	3 641,3	
01.07.2020 y.	1 515,3	1 515,3	
01.08.2020 y.	1 660,9	1 660,9	
01.09.2020 y.	1 881,5	1 881,5	
01.10.2020 y.	1 570,1	1 570,1	
01.11.2020 y.	1 540,2	1 540,2	
01.12.2020 y.	1 526,0	1 526,0	
01.01.2021 y.	1 546,8	1 546,8	
01.02.2021 y.	1 637,0	1 637,0	
01.03.2021 y.	1 717,2	1 717,2	
01.04.2021 y.	1 721,4	1 721,4	
01.05.2021 y.	1 750,2	1 750,2	
01.06.2021 y.	1 770,9	1 770,9	

3.7a-jadval

2020-yilda O'zbekiston Respublikasi Markaziy banki tomonidan o'tkazilgan depozit auksionlari natijalari

Davr	Auksion o'tkazilgan sana	Auksion muddati	Ishtirok etgan banklar soni	Jalb qilinadigan mablag'larning maksimal miqdori (mlrd. so'm)	Banklar tomonidan taklif etilgan mablag'lar miqdori (mlrd. so'm)	Banklar tomonidan taklif etilgan minimal foiz stavkasi	Banklar tomonidan taklif etilgan maksimal foiz stavkasi	Chegirish stavkasi	O'rtacha tortilgan foiz stavkasi	Jalb qilingan mablag'lar miqdori (mlrd. so'm)
1	2	3	4	5	6	7	8	9	10	11
2020-yil fevral	25.02.2020 y.	14 kun	3	300,0	75,0	16,0%	16,0%	16,0%	16,0%	75,0
	27.02.2020 y.	14 kun	2	100,0	35,0	16,0%	16,0%	16,0%	16,0%	35,0
2020-yil mart	03.03.2020 y.	14 kun	3	150,0	40,0	16,0%	16,0%	16,0%	16,0%	40,0
	05.03.2020 y.	14 kun	3	150,0	75,0	16,0%	16,0%	16,0%	16,0%	75,0
	10.03.2020 y.	14 kun	6	150,0	150,0	16,0%	16,0%	16,0%	16,0%	150,0
	12.03.2020 y.	14 kun	6	150,0	180,0	15,9%	16,0%	16,0%	16,0%	150,0
	17.03.2020 y.	14 kun	7	250,0	114,8	16,0%	16,0%	16,0%	16,0%	114,8
	19.03.2020 y.	14 kun	2	250,0	40,0	16,0%	16,0%	16,0%	16,0%	40,0
	24.03.2020 y.	14 kun	2	100,0	30,0	16,0%	16,0%	16,0%	16,0%	30,0
31.03.2020 y.	14 kun	3	100,0	125,0	16,0%	16,0%	16,0%	16,0%	100,0	
2020-yil aprel	02.04.2020 y.	14 kun	5	100,0	199,0	15,8%	16,0%	16,0%	15,9%	100,0
	07.04.2020 y.	14 kun	5	100,0	165,0	16,0%	16,0%	16,0%	16,0%	100,0
	09.04.2020 y.	14 kun	3	100,0	56,2	15,5%	16,0%	16,0%	15,7%	56,2
	21.04.2020 y.	14 kun	2	100,0	8,2	14,5%	14,5%	14,5%	14,5%	8,2
	23.04.2020 y.	14 kun	3	100,0	151,8	14,8%	15,0%	15,0%	15,0%	100,0
	28.04.2020 y.	14 kun	3	100,0	141,8	14,9%	15,0%	15,0%	15,0%	100,0
30.04.2020 y.	14 kun	3	100,0	82,3	15,0%	15,0%	15,0%	15,0%	82,3	
2020-yil may	05.05.2020 y.	14 kun	3	100,0	16,9	14,8%	15,0%	15,0%	14,9%	16,9
	07.05.2020 y.	14 kun	4	100,0	120,0	14,8%	15,0%	15,0%	15,0%	100,0
	12.05.2020 y.	14 kun	5	100,0	147,8	14,0%	15,0%	15,0%	14,9%	100,0
	14.05.2020 y.	14 kun	3	100,0	162,1	14,9%	14,9%	14,9%	14,9%	100,0
	19.05.2020 y.	14 kun	4	100,0	43,0	14,0%	15,0%	15,0%	14,5%	43,0
	21.05.2020 y.	14 kun	3	100,0	131,6	15,0%	15,0%	15,0%	15,0%	100,0
	26.05.2020 y.	14 kun	4	100,0	20,8	14,8%	15,0%	15,0%	15,0%	20,8
28.05.2020 y.	14 kun	2	100,0	40,0	14,9%	14,9%	14,9%	14,9%	40,0	

Davr	Aukcion o'tkazilgan sana	Aukcion muddati	Ishtirok etgan banklar soni	Jalb qilinadigan mablag'larning maksimal miqdori (mlrd. so'm)	Banklar tomonidan taklif etilgan mablag'lar miqdori (mlrd. so'm)	Banklar tomonidan taklif etilgan minimal foiz stavkasi	Banklar tomonidan taklif etilgan maksimal foiz stavkasi	Chegirish stavkasi	O'rtacha tortilgan foiz stavkasi	Jalb qilingan mablag'lar miqdori (mlrd. so'm)
1	2	3	4	5	6	7	8	9	10	11
2020-yil iyun	02.06.2020 y.	14 kun	3	50,0	63,2	14,8%	15,0%	15,0%	14,9%	50,0
	04.06.2020 y.	14 kun	2	100,0	78,2	14,9%	14,9%	14,9%	14,9%	78,2
	09.06.2020 y.	14 kun	6	100,0	160,8	14,8%	15,0%	15,0%	15,0%	100,0
	11.06.2020 y.	14 kun	5	100,0	152,8	14,7%	15,0%	15,0%	14,8%	100,0
	16.06.2020 y.	14 kun	6	100,0	162,0	14,0%	14,5%	14,5%	14,2%	100,0
	18.06.2020 y.	14 kun	5	100,0	157,1	14,3%	14,8%	14,8%	14,4%	100,0
	23.06.2020 y.	14 kun	5	100,0	107,9	14,0%	14,7%	14,7%	14,5%	100,0
	25.06.2020 y.	14 kun	3	100,0	142,1	14,3%	14,7%	14,7%	14,5%	100,0
	30.06.2020 y.	14 kun	5	100,0	65,8	14,0%	14,7%	14,7%	14,5%	65,8
2020-yil iyul	02.07.2020 y.	14 kun	4	100,0	90,3	14,2%	14,9%	14,9%	14,6%	90,3
	07.07.2020 y.	14 kun	6	100,0	105,8	14,3%	15,0%	15,0%	14,7%	100,0
	09.07.2020 y.	14 kun	2	100,0	153,0	14,3%	14,3%	14,3%	14,3%	100,0
	14.07.2020 y.	14 kun	4	100,0	188,7	14,0%	14,5%	14,5%	14,4%	100,0
	16.07.2020 y.	14 kun	5	100,0	119,0	14,1%	14,9%	14,9%	14,5%	100,0
	21.07.2020 y.	14 kun	5	100,0	77,2	14,7%	14,9%	14,9%	14,8%	77,2
	23.07.2020 y.	14 kun	2	100,0	101,8	14,5%	14,8%	14,8%	14,8%	100,0
	28.07.2020 y.	14 kun	4	100,0	90,0	14,3%	15,0%	15,0%	14,7%	90,0
	30.07.2020 y.	14 kun	2	100,0	15,0	14,4%	14,4%	14,4%	14,4%	15,0
2020-yil avgust	04.08.2020 y.	14 kun	6	100,0	114,0	14,5%	15,0%	15,0%	14,8%	100,0
	06.08.2020 y.	14 kun	4	100,0	110,8	14,5%	15,0%	15,0%	14,9%	100,0
	11.08.2020 y.	14 kun	5	100,0	185,5	14,5%	15,0%	15,0%	14,9%	100,0
	13.08.2020 y.	14 kun	3	100,0	95,8	14,7%	15,0%	15,0%	14,8%	95,8
	18.08.2020 y.	14 kun	4	100,0	57,0	14,9%	15,0%	15,0%	14,9%	57,0
	20.08.2020 y.	14 kun	6	100,0	107,2	14,5%	15,0%	15,0%	15,0%	100,0
	25.08.2020 y.	14 kun	4	100,0	75,3	14,5%	15,0%	15,0%	14,9%	75,3
2020-yil sentabr	03.09.2020 y.	14 kun	6	100,0	116,8	14,5%	15,0%	15,0%	15,0%	100,0
	08.09.2020 y.	14 kun	4	100,0	210,0	14,5%	14,9%	14,9%	14,7%	100,0
	10.09.2020 y.	14 kun	4	100,0	115,0	15,0%	15,0%	15,0%	15,0%	100,0
	22.09.2020 y.	14 kun	5	100,0	125,8	13,5%	14,0%	14,0%	13,9%	100,0
	24.09.2020 y.	14 kun	2	100,0	114,0	13,9%	13,9%	13,9%	13,9%	100,0
	29.09.2020 y.	14 kun	3	100,0	43,1	14,0%	14,0%	14,0%	14,0%	43,1

Davr	Auksion o'tkazilgan sana	Auksion muddati	Ishtirok etgan banklar soni	Jalb qilinadigan mablag'larning maksimal miqdori (mlrd. so'm)	Banklar tomonidan taklif etilgan mablag'lar miqdori (mlrd. so'm)	Banklar tomonidan taklif etilgan minimal foiz stavkasi	Banklar tomonidan taklif etilgan maksimal foiz stavkasi	Chegirish stavkasi	O'rtacha tortilgan foiz stavkasi	Jalb qilingan mablag'lar miqdori (mlrd. so'm)
1	2	3	4	5	6	7	8	9	10	11
2020-yil oktabr	06.10.2020 y.	14 kun	5	100,0	100,0	13,5%	14,0%	14,0%	13,9%	100,0
	15.10.2020 y.	14 kun	2	100,0	140,0	13,8%	14,0%	14,0%	13,9%	100,0
	20.10.2020 y.	14 kun	4	100,0	64,0	13,5%	14,0%	14,0%	13,9%	64,0
2020-yil noyabr	03.11.2020 y.	14 kun	4	100,0	84,0	14,0%	14,0%	14,0%	14,0%	84,0
	05.11.2020 y.	14 kun	2	100,0	40,0	14,0%	14,0%	14,0%	14,0%	40,0
	17.11.2020 y.	14 kun	3	100,0	64,0	14,0%	14,0%	14,0%	14,0%	64,0
2020-yil dekabr	01.12.2020 y.	14 kun	2	100,0	64,0	14,0%	14,0%	14,0%	14,0%	64,0
	15.12.2020 y.	14 kun	2	100,0	64,0	14,0%	14,0%	14,0%	14,0%	64,0

3.7b-jadval

2021-yilda O'zbekiston Respublikasi Markaziy banki tomonidan o'tkazilgan depozit auksionlari natijalari

Davr	Auksion o'tkazilgan sana	Auksion muddati	Ishtirok etgan banklar soni	Jalb qilinadigan mablag'larning maksimal miqdori (mlrd. so'm)	Banklar tomonidan taklif etilgan mablag'lar miqdori (mlrd. so'm)	Banklar tomonidan taklif etilgan minimal foiz stavkasi	Banklar tomonidan taklif etilgan maksimal foiz stavkasi	Chegirish stavkasi	O'rtacha tortilgan foiz stavkasi	Jalb qilingan mablag'lar miqdori (mlrd. so'm)
1	2	3	4	5	6	7	8	9	10	11
2021-yil yanvar	05.01.2021 y.	14 kun	3	100,0	94,0	13,7%	14,0%	14,0%	14,0%	94,0
	07.01.2021 y.	14 kun	3	100,0	313,0	13,3%	13,4%	13,4%	13,3%	100,0
	12.01.2021 y.	14 kun	2	100,0	280,0	13,3%	13,5%	13,5%	13,4%	100,0
	14.01.2021 y.	14 kun	2	100,0	160,0	13,2%	13,2%	13,2%	13,2%	100,0
	19.01.2021 y.	14 kun	3	100,0	105,0	13,7%	14,0%	14,0%	13,8%	100,0
	21.01.2021 y.	14 kun	2	100,0	64,0	13,9%	14,0%	14,0%	13,9%	64,0
	28.01.2021 y.	14 kun	2	100,0	210,0	13,3%	13,3%	13,3%	13,3%	100,0
2021-yil fevral	02.02.2021 y.	14 kun	2	100,0	85,0	13,3%	13,3%	13,3%	13,3%	85,0
	04.02.2021 y.	14 kun	2	100,0	194,0	13,2%	13,2%	13,2%	13,2%	100,0
	09.02.2021 y.	14 kun	2	100,0	140,0	13,0%	13,1%	13,1%	13,0%	100,0
	11.02.2021 y.	14 kun	3	100,0	176,6	13,0%	13,4%	13,4%	13,2%	100,0
	16.02.2021 y.	14 kun	3	100,0	158,7	12,9%	13,3%	13,3%	13,1%	100,0
	18.02.2021 y.	14 kun	3	100,0	73,7	13,2%	14,0%	14,0%	13,5%	73,7
	23.02.2021 y.	14 kun	2	100,0	70,0	13,0%	13,9%	13,9%	13,1%	70,0
2021-yil mart	04.03.2021 y.	14 kun	2	100,0	184,0	13,0%	14,0%	14,0%	13,2%	100,0
	09.03.2021 y.	14 kun	4	100,0	169,0	13,0%	13,6%	13,6%	13,2%	100,0
	11.03.2021 y.	14 kun	2	100,0	169,0	13,2%	13,2%	13,2%	13,2%	100,0
	23.03.2021 y.	14 kun	4	100,0	174,0	13,3%	13,9%	13,9%	13,6%	100,0
2021-yil aprel	06.04.2021 y.	14 kun	3	100,0	270,0	13,3%	13,3%	13,3%	13,3%	100,0
	08.04.2021 y.	14 kun	4	100,0	515,0	13,0%	13,0%	13,0%	13,0%	100,0
	13.04.2021 y.	14 kun	5	100,0	390,0	12,7%	13,0%	13,0%	12,8%	100,0
	15.04.2021 y.	14 kun	2	100,0	120,0	13,0%	13,0%	13,0%	13,0%	100,0
	20.04.2021 y.	14 kun	4	100,0	170,0	12,8%	13,2%	13,2%	13,0%	100,0
	22.04.2021 y.	14 kun	5	100,0	195,0	12,0%	13,5%	13,5%	12,5%	100,0
	27.04.2021 y.	14 kun	6	100,0	125,0	12,0%	14,0%	14,0%	12,5%	100,0
29.04.2021 y.	14 kun	4	100,0	178,0	12,8%	12,9%	12,9%	12,9%	100,0	

Davr	Auksion o'tkazilgan sana	Auksion muddati	Ishtirok etgan banklar soni	Jalb qilinadigan mablag'larning maksimal miqdori (mlrd. so'm)	Banklar tomonidan taklif etilgan mablag'lar miqdori (mlrd. so'm)	Banklar tomonidan taklif etilgan minimal foiz stavkasi	Banklar tomonidan taklif etilgan maksimal foiz stavkasi	Chegirish stavkasi	O'rtacha tortilgan foiz stavkasi	Jalb qilingan mablag'lar miqdori (mlrd. so'm)
1	2	3	4	5	6	7	8	9	10	11
2021-yil may	04.05.2021 y.	14 kun	5	100,0	258,5	12,0%	12,5%	12,5%	12,3%	100,0
	06.05.2021 y.	14 kun	7	100,0	308,5	11,5%	12,0%	12,0%	11,9%	100,0
	11.05.2021 y.	14 kun	6	200,0	406,5	11,5%	12,0%	12,0%	11,6%	200,0
	18.05.2021 y.	14 kun	6	200,0	405,0	11,1%	12,0%	12,0%	11,5%	200,0
	20.05.2021 y.	14 kun	8	200,0	560,0	11,4%	11,9%	11,9%	11,6%	200,0
	25.05.2021 y.	14 kun	5	200,0	420,0	11,5%	13,0%	13,0%	12,0%	200,0
	27.05.2021 y.	14 kun	6	200,0	205,0	12,5%	14,0%	14,0%	13,9%	100,0

3.8a-jadval

2020-yilda O'zbekiston Respublikasi Markaziy banki tomonidan o'tkazilgan valyutaviy svop auksionlari natijalari

Davr	Auksion o'tkazilgan sana	Auksion muddati	Ishtirok etgan banklar soni	Taqdim etiladigan likvidlikning maksimal miqdori (mlrd. so'm)	Banklar tomonidan taklif etilgan mablag'lar miqdori (mlrd. so'm)	Banklar tomonidan taklif etilgan minimal foiz stavkasi	Banklar tomonidan taklif etilgan maksimal foiz stavkasi	Chegirish stavkasi	O'rtacha tortilgan foiz stavkasi	Taqdim etilgan mablag'lar miqdori (mlrd. so'm)
1	2	3	4	5	6	7	8	9	10	11
2020-yil fevral	24.02.2020 y.	14 kun	2	100,0	100,1	16,1%	17,0%	16,1%	17,0%	100,0
2020-yil mart	09.03.2020 y.	14 kun	2	100,0	95,0	17,0%	17,0%	17,0%	17,0%	95,0
	16.03.2020 y.	14 kun	2	100,0	9,5	16,0%	16,0%	16,0%	16,0%	9,5
	30.03.2020 y.	14 kun	3	100,0	133,9	16,0%	16,0%	16,0%	16,0%	100,0
2020-yil aprel	20.04.2020 y.	14 kun	3	100,0	133,9	15,2%	16,0%	15,2%	15,8%	100,0
	22.04.2020 y.	14 kun	2	100,0	96,3	15,2%	15,2%	15,2%	15,2%	96,3
	27.04.2020 y.	14 kun	2	100,0	152,1	16,2%	16,5%	16,2%	16,5%	100,0
2020-yil may	04.05.2020 y.	14 kun	2	100,0	111,5	15,0%	15,6%	15,0%	15,5%	100,0
	18.05.2020 y.	14 kun	2	100,0	81,1	15,1%	15,1%	15,1%	15,1%	81,1
	27.05.2020 y.	14 kun	2	100,0	60,9	16,2%	16,2%	16,2%	16,2%	60,9
2020-yil iyun	08.06.2020 y.	14 kun	2	100,0	99,9	15,0%	15,0%	15,0%	15,0%	99,9
	22.06.2020 y.	14 kun	2	100,0	99,6	15,0%	15,0%	15,0%	15,0%	99,6
	29.06.2020 y.	14 kun	2	100,0	99,9	15,0%	15,0%	15,0%	15,0%	99,9
2020-yil iyul	06.07.2020 y.	14 kun	2	100,0	99,9	15,0%	15,0%	15,0%	15,0%	99,9
	13.07.2020 y.	14 kun	2	100,0	99,9	15,0%	15,0%	15,0%	15,0%	99,9
	27.07.2020 y.	14 kun	2	100,0	100,0	15,0%	15,0%	15,0%	15,0%	100,0
	30.07.2020 y.	14 kun	2	100,0	99,9	15,0%	15,0%	15,0%	15,0%	99,9
2020-yil avgust	17.08.2020 y.	14 kun	2	100,0	100,0	15,0%	15,0%	15,0%	15,0%	100,0
	24.08.2020 y.	14 kun	2	100,0	99,9	15,0%	15,0%	15,0%	15,0%	99,9
2020-yil sentabr	07.09.2020 y.	14 kun	2	100,0	100,0	15,0%	15,0%	15,0%	15,0%	100,0
	14.09.2020 y.	14 kun	2	100,0	100,0	14,1%	14,1%	14,1%	14,1%	100,0
	21.09.2020 y.	14 kun	2	100,0	100,0	14,1%	14,1%	14,1%	14,1%	100,0
	28.09.2020 y.	14 kun	2	100,0	99,9	14,1%	14,1%	14,1%	14,1%	99,9
2020-yil oktabr	05.10.2020 y.	14 kun	2	100,0	131,0	14,0%	14,3%	14,0%	14,3%	100,0
	19.10.2020 y.	14 kun	2	100,0	161,8	14,1%	14,3%	14,1%	14,2%	100,0
	26.10.2020 y.	14 kun	2	100,0	131,0	14,5%	14,7%	14,5%	14,7%	100,0

Davr	Auksion o'tkazilgan sana	Auksion muddati	Ishtirok etgan banklar soni	Taqdim etiladigan likvidlikning maksimal miqdori (mlrd. so'm)	Banklar tomonidan taklif etilgan mablag'lar miqdori (mlrd. so'm)	Banklar tomonidan taklif etilgan minimal foiz stavkasi	Banklar tomonidan taklif etilgan maksimal foiz stavkasi	Chegirish stavkasi	O'rtacha tortilgan foiz stavkasi	Taqdim etilgan mablag'lar miqdori (mlrd. so'm)
1	2	3	4	5	6	7	8	9	10	11
2020-yil noyabr	02.11.2020 y.	14 kun	2	100,0	31,3	15,0%	15,0%	15,0%	15,0%	31,1
	09.11.2020 y.	14 kun	2	100,0	126,4	14,6%	15,0%	14,6%	14,7%	100,0
	16.11.2020 y.	14 kun	2	100,0	31,2	15,0%	15,0%	15,0%	15,0%	31,2
	23.11.2020 y.	14 kun	2	100,0	162,5	14,6%	15,0%	14,6%	14,9%	100,0
	30.11.2020 y.	14 kun	2	100,0	418,2	16,1%	16,3%	16,1%	16,3%	100,0
2020-yil dekabr	07.12.2020 y.	14 kun	2	100,0	114,9	15,0%	17,0%	15,0%	16,3%	100,0
	14.12.2020 y.	14 kun	2	100,0	73,2	15,0%	15,1%	15,0%	15,1%	73,2
	21.12.2020 y.	14 kun	2	100,0	220,5	15,2%	16,1%	15,2%	15,8%	100,0
	28.12.2020 y.	14 kun	2	100,0	215,1	16,1%	17,1%	16,1%	17,1%	100,0

3.8b-jadval

2021-yilda O'zbekiston Respublikasi Markaziy banki tomonidan o'tkazilgan valyutaviy svop auksionlari natijalari

Davr	Auksion o'tkazilgan sana	Auksion muddati	Ishtirok etgan banklar soni	Taqdim etiladigan likvidlikning maksimal miqdori (mlrd. so'm)	Banklar tomonidan taklif etilgan mablag'lar miqdori (mlrd. so'm)	Banklar tomonidan taklif etilgan minimal foiz stavkasi	Banklar tomonidan taklif etilgan maksimal foiz stavkasi	Chegirish stavkasi	O'rtacha tortilgan foiz stavkasi	Taqdim etilgan mablag'lar miqdori (mlrd. so'm)
1	2	3	4	5	6	7	8	9	10	11
2021-yil yanvar	04.01.2021 y.	14 kun	2	100,0	20,9	14,5%	14,5%	14,5%	14,5%	20,9
2021-yil fevral*										
2021-yil mart	15.03.2021 y.	14 kun	2	100,0	28,4	14,2%	14,2%	14,2%	14,2%	28,4
	29.03.2021 y.	14 kun	2	100,0	141,6	14,2%	14,6%	14,6%	14,6%	100,0
2021-yil aprel*										
2021-yil may*										

* 2021-yilning fevral, aprel va oylarida valyutaviy svop auksionlariga talab bo'lmagan

3.9a-jadval

2020-yilda O'zbekiston Respublikasi Markaziy banki tomonidan o'tkazilgan REPO auksionlari natijalari

Davr	Auksion o'tkazilgan sana	Auksion muddati	Ishtirok etgan banklar soni	Taqdim etiladigan likvidlikning maksimal miqdori (mlrd. so'm)	Banklar tomonidan taklif etilgan mablag'lar miqdori (mlrd. so'm)	Banklar tomonidan taklif etilgan minimal foiz stavkasi	Banklar tomonidan taklif etilgan maksimal foiz stavkasi	Chegirish stavkasi	O'rtacha tortilgan foiz stavkasi	Taqdim etilgan mablag'lar miqdori (mlrd. so'm)
1	2	3	4	5	6	7	8	9	10	11
2020-yil fevral	24.02.2020 y.	14 kun	2	100,0	53,0	16,0%	16,0%	16,0%	16,0%	53,0
2020-yil mart	02.03.2020 y.	14 kun	2	100,0	40,0	16,0%	16,0%	16,0%	16,0%	40,0
	09.03.2020 y.	14 kun	2	100,0	105,5	16,0%	16,0%	16,0%	16,0%	100,0
	16.03.2020 y.	14 kun	2	100,0	50,0	16,0%	16,0%	16,0%	16,0%	50,0
	26.03.2020 y.	14 kun	4	250,0	240,0	16,0%	16,0%	16,0%	16,0%	240,0
	30.03.2020 y.	14 kun	3	100,0	100,0	16,0%	16,0%	16,0%	16,0%	100,0
2020-yil aprel	06.04.2020 y.	14 kun	2	200,0	110,0	16,0%	16,0%	16,0%	16,0%	110,0
	13.04.2020 y.	14 kun	4	200,0	295,5	16,3%	17,0%	16,3%	16,7%	200,0
	20.04.2020 y.	14 kun	3	100,0	161,5	16,5%	17,1%	16,5%	16,9%	100,0
	22.04.2020 y.	14 kun	4	100,0	158,0	16,6%	17,2%	16,6%	16,7%	100,0
	27.04.2020 y.	14 kun	2	100,0	160,0	18,1%	18,1%	18,1%	18,1%	100,0
	29.04.2020 y.	14 kun	3	100,0	132,0	15,0%	17,0%	15,0%	15,4%	100,0
2020-yil may	04.05.2020 y.	14 kun	3	100,0	66,0	15,0%	16,0%	15,0%	15,2%	66,0
	11.05.2020 y.	14 kun	3	100,0	150,0	15,0%	15,7%	15,0%	15,3%	100,0
	18.05.2020 y.	14 kun	3	100,0	105,0	15,1%	16,2%	15,1%	16,0%	100,0
	25.05.2020 y.	14 kun	2	100,0	210,0	17,1%	17,5%	17,1%	17,4%	100,0
	27.05.2020 y.	14 kun	2	100,0	32,0	17,0%	17,0%	17,0%	17,0%	32,0
2020-yil iyun	01.06.2020 y.	14 kun	2	100,0	30,0	15,0%	15,0%	15,0%	15,0%	30,0
	15.06.2020 y.	14 kun	2	100,0	50,0	15,0%	15,0%	15,0%	15,0%	50,0
	22.06.2020 y.	14 kun	2	100,0	32,0	15,1%	15,1%	15,1%	15,1%	32,0
	29.06.2020 y.	14 kun	2	100,0	120,5	15,0%	15,1%	15,0%	15,0%	100,0
2020-yil iyul	06.07.2020 y.	14 kun	2	100,0	100,0	15,0%	15,0%	15,0%	15,0%	100,0
	13.07.2020 y.	14 kun	2	100,0	52,5	15,0%	15,0%	15,0%	15,0%	52,5
	20.07.2020 y.	14 kun	2	100,0	30,0	15,0%	15,0%	15,0%	15,0%	30,0
	27.07.2020 y.	14 kun	2	100,0	85,0	15,0%	15,1%	15,0%	15,0%	85,0
	30.07.2020 y.	14 kun	2	100,0	154,5	16,2%	16,3%	16,2%	16,2%	100,0

Davr	Auksion o'tkazilgan sana	Auksion muddati	Ishtirok etgan banklar soni	Taqdim etiladigan likvidlikning maksimal miqdori (mlrd. so'm)	Banklar tomonidan taklif etilgan mablag'lar miqdori (mlrd. so'm)	Banklar tomonidan taklif etilgan minimal foiz stavkasi	Banklar tomonidan taklif etilgan maksimal foiz stavkasi	Chegirish stavkasi	O'rtacha tortilgan foiz stavkasi	Taqdim etilgan mablag'lar miqdori (mlrd. so'm)
1	2	3	4	5	6	7	8	9	10	11
2020-yil avgust	03.08.2020 y.	14 kun	2	100,0	32,0	15,0%	15,0%	15,0%	15,0%	32,0
	10.08.2020 y.	14 kun	2	100,0	40,0	15,0%	15,0%	15,0%	15,0%	40,0
	17.08.2020 y.	14 kun	2	100,0	35,0	15,0%	15,0%	15,0%	15,0%	35,0
2020-yil sentabr*										
2020-yil oktabr	26.10.2020 y.	14 kun	2	100,0	37,5	14,0%	14,0%	14,0%	14,0%	37,5
2020-yil noyabr	09.11.2020 y.	14 kun	2	100,0	132,0	14,0%	14,0%	14,0%	14,0%	100,0
	16.11.2020 y.	14 kun	2	100,0	50,0	14,0%	14,0%	14,0%	14,0%	50,0
	23.11.2020 y.	14 kun	2	100,0	162,5	15,0%	15,0%	15,0%	15,0%	100,0
	30.11.2020 y.	14 kun	2	100,0	120,0	15,0%	15,0%	15,0%	15,0%	100,0
2020-yil dekabr	07.12.2020 y.	14 kun	2	100,0	52,0	15,0%	15,0%	15,0%	15,0%	52,0
	14.12.2020 y.	14 kun	2	100,0	99,7	15,0%	15,0%	15,0%	15,0%	99,7
	21.12.2020 y.	14 kun	2	100,0	99,5	15,0%	15,0%	15,0%	15,0%	99,5
	28.12.2020 y.	14 kun	2	100,0	80,0	15,0%	15,1%	15,0%	15,1%	80,0

* 2020-yilning sentabr oyida Repo auksionlariga talab bo'lmagan

3.9b-jadval

2021-yilda O'zbekiston Respublikasi Markaziy banki tomonidan o'tkazilgan REPO auksionlari natijalari

Davr	Auksion o'tkazilgan sana	Auksion muddati	Ishtirok etgan banklar soni	Taqdim etiladigan likvidlikning maksimal miqdori (mlrd. so'm)	Banklar tomonidan taklif etilgan mablag'lar miqdori (mlrd. so'm)	Banklar tomonidan taklif etilgan minimal foiz stavkasi	Banklar tomonidan taklif etilgan maksimal foiz stavkasi	Chegirish stavkasi	O'rtacha tortilgan foiz stavkasi	Taqdim etilgan mablag'lar miqdori (mlrd. so'm)
1	2	3	4	5	6	7	8	9	10	11
2021-yil yanvar	04.01.2021 y.	14 kun	2	100,0	100,0	15,0%	15,0%	15,0%	15,0%	100,0
	25.01.2021 y.	14 kun	2	100,0	40,0	14,0%	14,0%	14,0%	14,0%	40,0
2021-yil fevral	01.02.2021 y.	14 kun	2	100,0	100,0	14,0%	14,0%	14,0%	14,0%	100,0
	08.02.2021 y.	14 kun	2	100,0	100,0	14,0%	14,0%	14,0%	14,0%	100,0
	15.02.2021 y.	14 kun	2	100,0	100,0	14,0%	14,0%	14,0%	14,0%	100,0
	22.02.2021 y.	14 kun	2	100,0	200,0	14,0%	14,0%	14,0%	14,0%	100,0
2021-yil mart	01.03.2021 y.	14 kun	2	100,0	200,0	14,5%	14,5%	14,5%	14,5%	100,0
	15.03.2021 y.	14 kun	2	100,0	200,0	15,0%	15,0%	15,0%	15,0%	100,0
	29.03.2021 y.	14 kun	2	100,0	200,0	15,5%	15,5%	15,5%	15,5%	100,0
2021-yil aprel	05.04.2021 y.	14 kun	2	100,0	100,0	14,5%	14,5%	14,5%	14,5%	100,0
	26.04.2021 y.	14 kun	2	100,0	100,0	14,0%	14,0%	14,0%	14,0%	100,0
2021-yil may	03.05.2021 y.	14 kun	2	100,0	100,0	14,0%	14,0%	14,0%	14,0%	100,0
	10.05.2021 y.	14 kun	2	100,0	100,0	14,0%	14,0%	14,0%	14,0%	100,0
	17.05.2021 y.	14 kun	2	100,0	100,0	14,0%	14,0%	14,0%	14,0%	100,0

Chet el valyutalarining so'mga nisbatan rasmiy almashuv kurslari
(oylik o'rtacha)

Davr	1 AQSh dollari	O'zgarishi, (+/-)	1 Yevro	O'zgarishi, (+/-)	1 Rossiya rubli	O'zgarishi, (+/-)
1	2	3	4	5	6	7
2020-yil						
Yanvar	9 533,50	11,63	10 600,67	62,02	154,52	4,01
Fevral	9 537,49	3,98	10 436,92	-163,75	149,73	-4,79
Mart	9 518,28	-19,21	10 505,42	68,50	133,73	-15,99
Aprel	9 860,11	341,83	10 773,45	268,04	130,66	-3,08
May	10 133,19	273,08	11 020,53	247,07	137,58	6,92
Iyun	10 156,53	23,34	11 368,35	347,82	145,79	8,22
Iyul	10 193,60	37,07	11 565,68	197,33	143,37	-2,42
Avgust	10 234,87	41,27	12 061,83	496,15	138,77	-4,60
Sentabr	10 290,48	55,61	12 178,38	116,55	136,94	-1,83
Oktabr	10 352,80	62,32	12 163,97	-14,41	133,69	-3,25
Noyabr	10 386,02	33,22	12 260,64	96,67	134,02	0,33
Dekabr	10 454,26	68,24	12 671,68	411,04	141,21	7,19
2021-yil						
Yanvar	10 483,41	29,15	12 761,98	90,30	141,10	-0,11
Fevral	10 533,74	50,33	12 761,22	-0,76	141,40	0,30
Mart	10 503,90	-29,84	12 530,51	-230,71	141,31	-0,09
Aprel	10 502,17	-1,73	12 531,47	0,95	137,79	-3,52
May	10 552,31	50,14	12 819,51	288,05	142,46	4,66

IV. MOLIYA BOZORI

4.1. Banklararo depozit operatsiyalari

4.1.1-jadval

Milliy valyutadagi banklararo depozitlar

Davr	Jalb qilingan depozitlar		Davr oxiriga depozitlar qoldig'i, mlrd. so'm
	hajmi, mlrd. so'm	o'rtacha tortilgan foiz stavkasi, foizda	
1	2	3	4
2020-yil	53 761,8	15,1	x
Yanvar	1 618,0	15,8	4 751,4
Fevral	2 301,2	15,2	4 508,5
Mart	1 410,8	16,0	4 189,2
Aprel	2 359,0	17,1	4 712,6
May	4 364,0	16,7	5 379,7
Iyun	3 327,9	16,3	5 291,8
Iyul	3 973,2	15,2	5 063,7
Avgust	5 189,5	15,4	5 472,9
Sentabr	6 562,9	14,8	5 916,8
Oktabr	7 148,7	13,8	5 286,8
Noyabr	7 352,7	14,1	5 143,9
Dekabr	8 154,1	14,4	5 211,2
2021-yil	49 128,5	14,0	x
Yanvar	9 326,5	14,1	5 650,8
Fevral	11 484,0	14,4	5 500,6
Mart	14 770,5	14,4	5 822,5
Aprel	7 811,0	14,3	6 043,0
May	5 736,5	12,0	6 188,0

4.2. Valyuta bozori

4.2.1-jadval

O'zbekiston respublika valyuta birjasida chet el valyutalari savdolari hajmi

mln. AQSh dollari

Davr	Ayirboshlash kursi (AQSh doll/so'm.)	Banklar		Markaziy bank	
		sotib olingan	sotilgan	sotib olingan	sotilgan
1	2	3	4	5	6
2020-yil	x	11 706,4	6 470,6	1 085,5	6 321,4
Yanvar	9 546,5	751,1	415,8	30,7	366,1
Fevral	9 525,7	683,6	361,2	40,4	362,9
Mart	9 528,5	787,3	456,3	62,7	393,7
Aprel	9 928,3	901,3	394,7	63,8	570,5
May	10 135,8	767,1	417,2	112,3	462,2
Iyun	10 164,5	990,6	670,7	192,9	512,8
Iyul	10 203,1	950,6	526,6	111,2	535,2
Avgust	10 252,5	1 160,0	625,5	88,2	622,7
Sentabr	10 309,1	1 208,7	630,5	136,9	715,1
Oktabr	10 364,2	1 145,7	480,5	14,1	679,3
Noyabr	10 403,4	1 076,7	478,5	25,0	623,2
Dekabr	10 463,4	1 283,5	1 013,1	207,4	477,7
2021-yil	x	3 547,4	1 541,9	149,0	2 154,5
Yanvar	10 507,4	842,5	255,5	23,8	610,8
Fevral	10 532,8	626,9	234,1	0,9	393,7
Mart	10 503,1	643,6	367,5	71,2	347,3
Aprel	10 505,7	735,4	444,7	53,2	343,9
May	10 558,8	699,0	240,2		458,9

4.2.2-jadval

Tijorat banklari tomonidan jismoniy shaxslardan sotib olingan chet el valyutasi hajmi

mln. AQSh dollari

Davr	Amalga oshirilgan operatsiyalar						
	soni	summasi	shundan:				
			100 AQSh dollarigacha	100-300 AQSh dollari	300-500 AQSh dollari	500-1000 AQSh dollari	1000 AQSh dollaridan yuqori
1	2	3	4	5	6	7	8
2020-yil	12 340 976	4 607,8	492,3	1 238,8	243,5	333,1	2 300,1
Yanvar	1 250 052	417,8	61,8	82,9	21,0	27,8	224,3
Fevral	1 335 910	514,4	64,5	88,0	24,9	35,2	301,8
Mart	1 170 201	393,4	55,1	82,1	23,2	32,1	200,9
April	508 776	172,0	20,5	55,0	9,2	13,6	73,7
May	937 893	354,3	32,4	88,7	18,2	25,9	189,1
Iyun	977 791	344,9	37,4	107,7	20,1	25,8	153,8
Iyul	861 466	321,3	29,8	106,6	16,8	22,6	145,5
Avgust	900 471	333,7	29,6	117,9	17,2	24,2	144,8
Sentabr	1 037 773	382,9	37,4	122,9	21,0	27,7	173,9
Oktabr	1 076 706	452,6	38,0	131,3	24,7	32,9	225,7
Noyabr	1 069 856	424,7	40,0	121,6	22,6	31,3	209,1
Dekabr	1 214 081	495,8	45,6	134,0	24,5	34,1	257,5
2021-yil	6 234 644	2 721,5	239,5	665,2	132,1	187,9	1 496,9
Yanvar	1 001 159	420,1	39,1	104,0	19,5	27,3	230,2
Fevral	1 167 734	526,6	45,0	118,7	24,3	34,9	303,6
Mart	1 334 116	582,7	51,9	140,7	28,6	39,5	322,0
April	1 408 469	609,9	53,1	153,2	30,1	43,0	330,5
May	1 323 166	582,3	50,3	148,6	29,6	43,2	310,5

4.2.3-jadval

Tijorat banklari tomonidan jismoniy shaxslarga sotilgan chet el valyutasi hajmi

mln. AQSH dollari

Davr	Amalga oshirilgan operatsiyalar									
	soni	summasi	shundan:							
			100 AQSh dollarigacha	100-500 AQSh dollari	500-1000 AQSh dollari	1000-3000 AQSh dollari	3000-5000 AQSh dollari	5000-10000 AQSh dollari	10000-50000 AQSh dollari	50000 AQSh dollaridan yuqori
1	2	3	4	5	6	7	8	9	10	11
2020-yil	8 473 172	4 126,1	353,9	507,6	405,2	643,1	412,7	599,8	809,5	394,4
Yanvar	560 102	302,8	19,7	37,0	31,1	47,3	24,6	40,6	60,9	41,6
Fevral	556 160	221,4	20,9	36,3	27,7	36,8	16,5	26,0	41,0	16,3
Mart	576 243	320,5	22,3	38,0	31,0	46,0	28,0	46,6	70,0	38,6
April	524 349	321,4	19,0	39,4	35,5	49,7	32,2	57,5	64,4	23,7
May	541 829	217,2	21,6	32,8	23,7	35,5	20,9	26,1	37,3	19,2
Iyun	681 303	322,7	28,5	40,6	30,1	50,1	32,7	45,1	65,7	29,8
Iyul	594 805	310,8	24,2	37,1	30,6	51,6	29,8	44,6	64,8	28,2
Avgust	740 803	417,5	29,7	42,0	34,7	62,2	44,0	65,7	92,4	46,9
Sentabr	904 400	479,4	40,8	47,4	39,3	73,9	53,5	79,2	104,5	40,7
Oktabr	928 518	423,4	41,8	49,6	39,1	67,6	48,3	63,6	72,7	40,8
Noyabr	904 165	380,5	43,2	50,4	38,2	58,8	41,6	51,8	62,6	33,8
Dekabr	960 495	408,6	42,2	57,1	44,1	63,7	40,6	53,0	73,3	34,8
2021-yil	4 393 650	1 673,3	197,8	246,4	174,1	258,0	146,4	222,0	289,5	139,1
Yanvar	875 759	381,9	39,4	51,6	40,8	61,7	36,9	59,5	64,5	27,5
Fevral	845 757	306,7	38,6	47,6	32,8	49,0	28,7	38,9	49,1	22,0
Mart	933 286	333,4	42,9	52,5	35,0	50,4	28,3	40,9	54,8	28,7
April	909 859	336,1	40,4	49,2	34,5	50,4	29,4	42,9	60,1	29,1
May	828 989	315,3	36,6	45,4	31,0	46,6	23,0	39,8	61,0	31,8

4.2.4a-jadval

2020-yilda tijorat banklari tomonidan jismoniy shaxslardan sotib olingan va ularga sotilgan chet el valyutasi hajmi
(valyuta turlari bo'yicha)

Davr	Operatsiya turi	AQSh dollari	Yevro	Angliya funt sterlingi	Shveysariya franki	Yaponiya iyenasi	Rossiya rubli	Qozog'iston tengesi	Turk lirasi
1	2	3	4	5	6	7	8	9	10
2020-yil	sotib olish	4 569 999 433	23 546 022	457 325	104 313	29 366 293	442 424 240	86 969 304	386 285
	sotish	4 087 485 414	23 847 961	867 395	214 099	4 115 421	421 900 123	271 993 606	101 850
Yanvar	sotib olish	414 424 186	2 351 653	62 349	14 934	7 355 293	33 131 115	11 746 960	24 515
	sotish	300 035 066	1 543 845	157 510	13 680	62 000	47 698 043	14 398 200	7 920
Fevral	sotib olish	510 439 547	2 258 045	76 565	32 242	6 722 000	81 486 862	13 704 424	30 755
	sotish	218 304 427	1 983 590	54 866	10 990	216 000	53 317 226	11 784 265	1 205
Mart	sotib olish	388 841 493	2 784 701	68 440	12 276	3 494 000	87 415 536	29 981 120	28 275
	sotish	316 238 504	2 795 803	91 360	3 790	419 000	76 436 916	8 335 100	13 345
Aprel	sotib olish	170 787 813	961 091	10 234	320	546 400	10 374 427	4 379 470	7 355
	sotish	319 398 607	1 357 171	16 970	31 960	1 021 000	32 758 440	1 305 300	
May	sotib olish	348 987 412	1 526 844	14 653	3 600	852 200	14 873 620	3 405 680	18 450
	sotish	214 138 089	582 255	26 552	7 199	7 000	34 004 920	14 437 700	6 660
Iyun	sotib olish	342 559 930	1 812 729	28 997	9 140	939 000	13 680 619	3 728 930	46 930
	sotish	320 241 828	1 695 724	57 455	81 930	235 000	21 495 799	25 931 365	
Iyul	sotib olish	319 480 416	1 471 063	9 775	1 526	602 000	10 749 488	2 971 620	35 245
	sotish	306 954 097	2 608 860	54 365	13 790	578 000	10 655 711	4 863 900	10 000
Avgust	sotib olish	331 799 628	1 418 766	20 602	2 640	234 000	15 110 994	1 890 720	39 605
	sotish	413 837 600	2 025 841	84 570	7 170	1 000	25 226 193	8 870 815	700
Sentabr	sotib olish	379 730 830	2 176 856	33 983	6 511	2 972 100	40 238 367	3 607 773	31 090
	sotish	476 204 954	2 224 682	105 685	29 520	269 000	27 197 651	18 399 471	30 530
Oktabr	sotib olish	448 876 011	2 247 189	32 064	10 654	1 382 100	78 666 563	3 953 220	38 545
	sotish	420 279 698	1 845 398	86 901	8 875	1 123 921	46 746 884	31 584 190	7 040
Noyabr	sotib olish	421 376 983	2 348 297	21 572	4 895	2 154 200	32 795 459	2 885 127	42 340
	sotish	377 119 183	2 382 886	45 400	2 850	161 500	29 988 019	60 878 000	17 320
Dekabr	sotib olish	492 695 182	2 188 788	78 093	5 577	2 113 000	23 901 189	4 714 260	43 180
	sotish	404 733 361	2 801 907	85 761	2 345	22 000	16 374 321	71 205 300	7 130

4.2.4b-jadval

2021-yilda tijorat banklari tomonidan jismoniy shaxslardan sotib olingan va ularga sotilgan chet el valyutasi hajmi
(valyuta turlari bo'yicha)

Davr	Operatsiya turi	AQSh dollari	Yevro	Angliya funt sterlingi	Shveysariya franki	Yaponiya iyenasi	Rossiya rubli	Qozog'iston tengesi	Turk lirasi
1	2	3	4	5	6	7	8	9	10
2021-yil	sotib olish	2 707 635 070	10 403 401	245 566	33 787	5 861 281	88 674 048	46 775 503	270 403
	sotish	1 658 698 525	9 349 272	310 113	44 420	1 439 266	145 649 800	375 675 316	99 185
Yanvar	sotib olish	417 956 877	1 463 092	28 532	3 822	741 000	18 742 231	6 035 860	69 040
	sotish	378 176 215	2 649 364	113 001	18 025	312 000	15 983 506	50 750 380	3 265
Fevral	sotib olish	524 505 432	1 583 454	55 499	8 150	828 000	20 326 786	8 819 663	49 585
	sotish	303 747 710	1 861 795	59 341	2 805	17 000	31 433 011	65 497 440	11 350
Mart	sotib olish	579 712 784	2 200 922	49 145	5 592	1 470 411	16 757 340	9 742 115	58 369
	sotish	330 562 721	1 868 688	51 936	21 330	97 256	23 223 971	81 767 350	42 020
Aprel	sotib olish	606 521 131	2 718 685	54 556	8 500	1 183 500	14 454 056	12 096 195	42 410
	sotish	333 909 436	1 461 858	30 545	1 560	747 000	32 108 438	88 662 435	25 800
May	sotib olish	578 938 847	2 437 248	57 834	7 723	1 638 370	18 393 635	10 081 670	50 999
	sotish	312 302 443	1 507 567	55 290	700	266 010	42 900 875	88 997 711	16 750

V. KREDIT TASHKILOTLARI FAOLIYATINING ASOSIY KO'RSATKICHLARI**5.1. Umumiy ma'lumot**

5.1.1-jadval

Kredit tashkilotlari va ularning tarkibiy bo'linmalari soni

	01.01.2020 y.	01.04.2020 y.	01.07.2020 y.	01.10.2020 y.	01.01.2021 y.	01.04.2021 y.
1	2	3	4	5	6	7
1. Kredit tashkilotlari, jami*	147	148	151	157	160	162
<i>shu jumladan:</i>						
Tijorat banklari, shundan:	30	30	31	32	32	32
Davlat ulushi mavjud banklar	13	13	13	13	13	13
Boshqa banklar	17	17	18	19	19	19
Nobank kredit tashkilotlari, shundan:	117	118	120	125	128	130
Mikrokredit tashkilotlari	56	57	57	61	63	64
Lombardlar	61	61	62	63	64	65
Ipotekani qayta moliyalashtirish tashkilotlari			1	1	1	1
2. Tijorat banklari filiallari, jami	850	853	853	863	861	861
3. Bank xizmatlari markazlari (xizmat ofislari va mini-banklar)	1 050	1 093	1 115	1 175	1 222	1 206
4. 24/7 shoxobchalari	902	1 097	1 384	1 196	1 452	1 736

* Tijorat banklarining va nobank kredit tashkilotlarining xorijiy davlatlarda filiallari mavjud emas

5.1.2-jadval

Tijorat banklari faoliyatining asosiy ko'rsatkichlari

mlrd. so'm

Sana	Aktivlar		Kreditlar		Depozitlar		Kapital	
	davlat ulushi mavjud bo'lgan banklar	davlat ulushi bo'lmagan banklar	davlat ulushi mavjud bo'lgan banklar	davlat ulushi bo'lmagan banklar	davlat ulushi mavjud bo'lgan banklar	davlat ulushi bo'lmagan banklar	davlat ulushi mavjud bo'lgan banklar	davlat ulushi bo'lmagan banklar
1	2	3	4	5	6	7	8	9
01.01.2020 y.	230 126,4	42 600,5	186 630,3	24 950,2	65 739,5	25 269,5	44 266,8	6 763,9
01.02.2020 y.	232 045,3	42 898,4	188 321,4	24 710,8	66 383,0	25 167,7	45 502,8	6 957,1
01.03.2020 y.	235 169,2	43 779,1	190 558,9	25 255,7	65 029,9	25 745,0	45 865,2	7 078,2
01.04.2020 y.	245 395,8	43 000,6	195 884,1	26 049,7	65 261,5	24 489,6	46 146,6	7 182,6
01.05.2020 y.	255 934,0	45 424,0	205 814,5	26 487,4	66 518,2	26 112,4	46 488,7	7 529,7
01.06.2020 y.	263 203,4	46 523,6	211 136,8	26 843,4	67 583,2	27 091,1	46 660,7	7 681,5
01.07.2020 y.	268 553,0	47 422,7	216 970,8	27 935,3	70 498,4	27 729,5	46 946,7	7 978,9
01.08.2020 y.	272 172,9	49 068,3	221 283,8	28 472,3	70 867,4	28 251,4	47 218,4	8 145,8
01.09.2020 y.	278 899,8	50 721,5	226 578,7	29 109,1	71 689,5	29 736,6	47 336,6	8 683,2
01.10.2020 y.	282 735,6	50 654,5	230 585,7	30 125,9	74 361,3	29 107,6	47 505,6	8 956,0
01.11.2020 y.	292 825,2	52 277,5	235 970,7	30 962,4	74 783,4	30 224,1	48 399,1	9 112,5
01.12.2020 y.	296 753,1	53 720,9	239 120,2	31 596,2	74 491,5	31 338,1	48 627,4	9 319,3
01.01.2021 y.	310 729,5	55 391,6	244 483,9	32 490,9	82 460,8	32 286,0	48 995,3	9 356,0
01.02.2021 y.	307 470,7	54 838,4	245 001,2	32 753,4	79 655,2	31 380,1	49 625,7	9 554,9
01.03.2021 y.	309 844,8	56 309,6	246 631,5	33 583,1	80 709,3	32 404,7	49 785,8	9 744,0
01.04.2021 y.	314 231,5	57 119,6	249 302,8	34 182,2	83 163,4	31 925,1	50 006,9	10 610,9
01.05.2021 y.	323 571,6	59 705,8	256 648,7	35 380,3	84 365,2	34 075,7	50 102,4	10 772,5
01.06.2021 y.	332 134,4	62 899,2	261 488,6	36 289,3	88 982,5	37 256,5	50 525,7	10 953,4

5.1.3-jadval

Bank tizimining iqtisodiyotdagi o'rni

mlrd. so'm

Ko'rsatkichlar nomi	01.01.2020 y.	01.01.2021 y.
1	2	4
YaIM (yillik)*	510 117,2	580 203,2
Bank aktivlari	272 726,9	366 121,1
Aktivlarning YaIMga nisbati, foizda	53,5	63,1
Kredit qo'yilmalari	211 580,5	276 974,8
Kredit qo'yimlarining YaIMga nisbati, foizda	41,5	47,7
Depozitlar	91 009,0	114 746,9
Depozitlarning YaIMga nisbati, foizda	17,8	19,8
Kapital	51 030,7	58 351,3
Kapitalning YaIMga nisbati, foizda	10,0	10,1

* O'zbekiston Respublikasi Davlat statistika qo'mitasining dastlabki ma'lumotlari asosida

5.1.4-jadval

Bank tizimi bo'yicha kapital yetarliligi ko'rsatkichlari

Sana	I darajali kapital		Asosiy kapital		Qo'shimcha kapital		II darajali kapital		Jami regulyativ kapital		Kapital yetarliligi ko'rsatkichi, foizda	I darajali kapital yetarliligi ko'rsatkichi, foizda
	mlrd. so'm	ulushi, foizda	mlrd. so'm	ulushi, foizda	mlrd. so'm	ulushi, foizda	mlrd. so'm	ulushi, foizda	mlrd. so'm	ulushi, foizda		
1	2	3	4	5	6	7	8	9	10	11	12	13
01.01.2020 y.	43 659,2	83,2	43 621,6	83,1	37,6	0,1	8 807,5	16,8	52 466,8	100,0	23,5	19,6
01.02.2020 y.	48 106,7	89,6	48 069,0	89,6	37,6	0,1	5 555,3	10,4	53 662,0	100,0	23,4	21,0
01.03.2020 y.	47 911,8	88,8	47 874,2	88,7	37,6	0,1	6 058,8	11,2	53 970,7	100,0	23,0	20,4
01.04.2020 y.	47 745,4	88,7	47 707,7	88,6	37,6	0,1	6 078,8	11,3	53 824,2	100,0	22,2	19,7
01.05.2020 y.	47 979,0	87,9	47 941,4	87,8	37,6	0,1	6 598,8	12,1	54 577,8	100,0	21,4	18,8
01.06.2020 y.	47 980,6	87,5	47 942,9	87,4	37,6	0,1	6 869,1	12,5	54 849,7	100,0	20,8	18,2
01.07.2020 y.	48 130,4	87,0	48 092,8	86,9	37,6	0,1	7 211,3	13,0	55 341,8	100,0	20,5	17,8
01.08.2020 y.	47 907,0	86,1	47 869,3	86,1	37,6	0,1	7 710,3	13,9	55 617,3	100,0	19,4	16,7
01.09.2020 y.	48 126,2	85,8	48 088,6	85,7	37,6	0,1	7 979,3	14,2	56 105,5	100,0	19,4	16,6
01.10.2020 y.	48 072,6	85,0	48 035,0	84,9	37,6	0,1	8 508,9	15,0	56 581,5	100,0	19,3	16,4
01.11.2020 y.	48 157,1	84,2	48 094,4	84,1	62,6	0,1	9 036,6	15,8	57 193,7	100,0	18,9	15,9
01.12.2020 y.	47 821,8	83,3	47 722,1	83,1	99,8	0,2	9 620,2	16,7	57 442,0	100,0	18,4	15,4
01.01.2021 y.	48 140,5	82,8	48 027,7	82,6	112,8	0,2	10 021,5	17,2	58 162,0	100,0	18,4	15,2
01.02.2021 y.	53 414,6	90,1	53 296,7	89,9	117,9	0,2	5 844,3	9,9	59 258,8	100,0	18,5	16,7
01.03.2021 y.	52 727,4	89,4	52 602,4	89,2	125,0	0,2	6 245,5	10,6	58 972,9	100,0	18,4	16,4
01.04.2021 y.	53 856,5	89,1	53 704,9	88,9	151,6	0,3	6 579,8	10,9	60 436,4	100,0	18,4	16,4
01.05.2021 y.	53 553,2	88,4	53 391,6	88,2	161,6	0,3	7 008,6	11,6	60 561,8	100,0	17,8	15,7
01.06.2021 y.	53 420,1	87,5	53 229,3	87,2	190,8	0,3	7 598,4	12,5	61 018,6	100,0	17,4	15,3

5.1.5-jadval

Bank tizimi likvidlilik ko'rsatkichlari

Sana	Yuqori likvidli aktivlar, mlrd. so'm	Yuqori likvidli aktivlarning jami aktivlarga nisbati, foizda	Likvidlilikni qoplash me'yor koeffitsienti, foizda (<i>minimal talab - 100 foiz</i>)	Sof barqaror moliyalashtirish me'yor, foizda (<i>minimal talab - 100 foiz</i>)	Lahzali likvidlilik koeffitsienti, foizda (<i>minimal talab - 25 foiz</i>)
1	2	3	4	5	6
01.01.2020 y.	30 873,8	11,3	208,5	112,8	47,8
01.02.2020 y.	28 894,7	10,5	198,0	111,8	47,2
01.03.2020 y.	29 430,9	10,6	186,8	110,5	49,8
01.04.2020 y.	32 608,3	11,3	189,8	109,2	48,7
01.05.2020 y.	34 637,6	11,5	184,5	107,1	53,7
01.06.2020 y.	32 269,2	10,4	210,9	107,6	52,0
01.07.2020 y.	33 790,1	10,7	211,9	107,8	61,1
01.08.2020 y.	31 998,2	10,3	188,9	107,5	61,5
01.09.2020 y.	33 746,8	10,5	189,2	108,6	62,5
01.10.2020 y.	33 701,5	10,5	201,0	107,2	59,3
01.11.2020 y.	36 024,1	10,8	221,5	108,5	67,4
01.12.2020 y.	38 575,7	11,4	224,1	108,0	60,6
01.01.2021 y.	50 475,7	14,2	224,5	109,9	67,4
01.02.2021 y.	46 194,2	13,2	135,3	110,3	66,8
01.03.2021 y.	47 573,1	13,4	143,0	111,5	67,4
01.04.2021 y.	49 640,2	13,8	152,0	111,8	71,6
01.05.2021 y.	54 551,8	14,8	155,1	112,4	73,7
01.06.2021 y.	60 561,7	15,9	160,8	113,5	78,0

5.1.6-jadval

Bank tizimi daromad va xarajatlari

mlrd. so'm

Sana	Fozili daromadlar	Foizli xarajatlari	Foizli marja	Foizsiz daromadlar	Foizsiz xarajatlari	Operatsion xarajatlari	Foizsiz daromad (zarar)	Kredit va lizing bo'yicha ko'rilishi mumkin bo'lgan zararlarni baholash	Boshqa aktivlar bo'yicha ko'rilishi mumkin bo'lgan zararlarni baholash	Soliq to'langunga qadar sof foyda (zarar)	Foyda solig'ini to'lash xarajatlari	Foyda bo'yicha tuzatishlar	Sof foyda (zarar)
1	2	3	4	5	6	7	8	9	10	11	12	13	14
01.01.2020 y.	25 500,2	15 601,8	9 898,4	9 619,5	2 855,8	6 814,3	-50,7	3 855,7	298,9	5 693,2	1 012,5		4 680,7
01.02.2020 y.	2 694,0	1 637,2	1 056,8	1 589,2	165,9	502,0	921,3	1 311,0	50,1	617,0	96,2	0,2	521,1
01.03.2020 y.	5 282,7	3 231,3	2 051,5	2 566,1	393,1	1 034,1	1 138,8	1 903,7	75,5	1 211,1	202,9		1 008,2
01.04.2020 y.	8 148,9	4 987,7	3 161,2	3 621,4	864,8	1 747,8	1 008,9	2 376,1	99,0	1 694,9	303,4		1 391,5
01.05.2020 y.	10 975,5	6 715,1	4 260,3	4 398,0	1 157,4	2 306,7	933,8	2 751,0	136,2	2 306,9	436,8		1 870,1
01.06.2020 y.	13 975,2	8 594,6	5 380,6	5 100,6	1 361,0	2 928,0	811,6	3 300,5	148,9	2 742,9	564,6		2 178,2
01.07.2020 y.	17 031,2	10 522,1	6 509,0	6 157,6	1 607,9	3 522,3	1 027,4	4 055,2	166,8	3 314,4	692,1		2 622,3
01.08.2020 y.	20 210,1	12 496,7	7 713,3	6 870,6	1 848,0	4 215,2	807,3	4 404,8	197,9	3 917,9	780,7		3 137,2
01.09.2020 y.	23 468,6	14 505,0	8 963,6	7 516,8	2 124,2	4 861,0	531,7	4 974,6	182,8	4 337,9	878,4		3 459,5
01.10.2020 y.	26 719,1	16 543,4	10 175,7	8 401,4	2 422,1	5 475,2	504,1	5 417,8	242,5	5 019,5	992,3		4 027,2
01.11.2020 y.	30 163,4	18 684,8	11 478,6	9 454,0	2 725,6	6 218,5	510,0	5 835,1	358,3	5 795,2	1 220,7		4 574,5
01.12.2020 y.	33 482,6	20 791,1	12 691,6	10 526,2	3 028,5	6 924,3	573,3	6 391,0	362,4	6 511,4	1 343,5		5 167,9
01.01.2021 y.	37 066,9	23 018,5	14 048,4	11 801,4	3 516,4	8 145,5	139,5	6 354,4	873,0	6 960,6	1 318,4		5 642,2
01.02.2021 y.	3 614,9	2 264,9	1 350,0	1 958,1	226,9	557,7	1 173,5	1 551,7	15,3	956,5	132,6		823,9
01.03.2021 y.	6 898,0	4 380,4	2 517,6	3 664,8	466,5	1 238,3	1 959,9	2 914,5	107,8	1 455,2	239,9		1 215,3
01.04.2021 y.	10 712,7	6 810,5	3 902,2	5 444,8	1 054,0	2 069,6	2 321,1	4 280,1	114,3	1 828,9	356,0		1 472,8
01.05.2021 y.	14 379,7	9 193,3	5 186,4	7 685,6	1 703,8	2 863,2	3 118,6	5 912,2	138,0	2 254,7	528,2		1 726,6
01.06.2021 y.	18 331,3	11 743,6	6 587,6	8 923,8	2 010,8	3 812,2	3 100,7	6 586,7	170,4	2 931,3	629,9		2 301,4

5.1.7-jadval

Bank tizimi daromadlilik ko'rsatkichlari

Sana	Soliq to'langunga qadar sof foydaning jami aktivlarga nisbati (ROA)	Sof foydaning jami kapitalga nisbati (ROE)	Sof foizli daromadlarning jami aktivlarga nisbati	Kreditlar bo'yicha olingan sof foizli daromadlarning jami kredit qo'yilmalariga nisbati	Sof foizli daromadlarning jami majburiyatlarga nisbati	Sof foizli marjaning jami aktivlarga nisbati
1	2	3	4	5	6	7
01.01.2020 y.	2,2	16,7	3,6	4,7	4,5	3,9
01.02.2020 y.	2,7	12,1	4,6	6,0	5,7	4,6
01.03.2020 y.	2,6	11,6	4,5	5,8	5,5	4,5
01.04.2020 y.	2,4	10,7	4,4	5,7	5,4	4,5
01.05.2020 y.	2,4	10,6	4,2	5,5	5,2	4,5
01.06.2020 y.	2,3	9,8	4,2	5,4	5,1	4,5
01.07.2020 y.	2,3	9,9	4,3	5,6	5,3	4,5
01.08.2020 y.	2,3	10,0	4,1	5,3	5,0	4,5
01.09.2020 y.	2,2	9,6	4,2	5,4	5,1	4,5
01.10.2020 y.	2,2	10,0	4,2	5,4	5,1	4,5
01.11.2020 y.	2,3	10,1	4,3	5,5	5,2	4,5
01.12.2020 y.	2,3	10,3	4,0	5,1	4,7	4,5
01.01.2021 y.	2,2	10,3	3,8	5,1	4,6	4,5
01.02.2021 y.	3,2	16,8	4,5	5,8	5,3	4,4
01.03.2021 y.	2,4	12,4	4,1	5,4	4,9	4,1
01.04.2021 y.	2,0	9,9	4,2	5,5	5,0	4,2
01.05.2021 y.	1,8	8,7	4,1	5,3	4,8	4,2
01.06.2021 y.	1,9	9,2	4,0	5,3	4,7	4,2

5.1.8a-jadval

2020-yilda bank tizimining moliyaviy barqarorlik ko'rsatkichlari
(davr oxiriga)

mlrd. so'm

Ko'rsatkichlar nomi	Yan.	Fev.	Mar.	Apr.	May	Iyun.	Iyul.	Avg.	Sen.	Okt.	Noy.	Dek.
1	2	3	4	5	6	7	8	9	10	11	12	13
Regulyativ kapitalning tavakkalchilikni hisobga olgan holdagi aktivlarning umumiy summasiga nisbati, foizda	23,4	22,9	22,2	21,4	20,8	20,5	19,4	19,4	19,3	18,9	18,4	18,4
Jami regulyativ kapital	53 662	53 780	53 824	54 578	54 850	55 342	55 617	56 105	56 582	57 194	57 442	58 164
Tavakkalchilikni hisobga olgan holdagi aktivlarning umumiy summasi	229 264	234 870	242 178	255 245	264 031	270 274	286 326	289 117	293 660	303 215	311 372	316 811
I darajali kapitalning tavakkalchilikni hisobga olgan holdagi aktivlarning umumiy summasiga nisbati, foizda	21,0	20,4	19,7	18,8	18,2	17,8	16,7	16,6	16,4	15,9	15,4	15,2
I darajali kapital	48 107	47 912	47 745	47 979	47 981	48 130	47 907	48 126	48 073	48 157	47 822	48 143
Tavakkalchilikni hisobga olgan holdagi aktivlarning umumiy summasi	229 264	234 870	242 178	255 245	264 031	270 274	286 326	289 117	293 660	303 215	311 372	316 811
Zaxiralar chegirilgan holdagi muammoli kreditlar va mikroqarzlarning regulyativ kapitalga nisbati, foizda	2,9	3,5	4,4	4,6	4,2	6,5	4,4	4,8	5,0	4,6	4,5	3,6
Zaxiralar chegirilgan holdagi muammoli kreditlar va mikroqarzlari	1 550	1 890	2 361	2 494	2 300	3 607	2 465	2 684	2 804	2 617	2 568	2 098
Jami regulyativ kapital	53 662	53 780	53 824	54 578	54 850	55 342	55 617	56 105	56 582	57 194	57 442	58 164
Muammoli kreditlar va mikroqarzlarning jami kreditlar va mikroqarzlarga nisbati, foizda	1,8	2,1	2,2	2,2	2,3	2,8	2,3	2,5	2,6	2,4	2,4	2,1
Muammoli kreditlar va mikroqarzlari	3 940	4 520	5 021	5 217	5 474	7 087	5 887	6 509	6 839	6 560	6 518	5 785
Jami kreditlar va mikroqarzlari	215 706	218 693	225 199	236 594	243 033	250 602	255 815	262 293	267 490	273 377	274 283	280 728
Rezidentlarga ajratilgan kreditlar va mikroqarzlarning jami kreditlar va mikroqarzlarga nisbati, foizda	100,0	100,0	100,0	100,0	100,0	100,0	100,0	100,0	100,0	100,0	100,0	100,0
Rezidentlarga ajratilgan kreditlar va mikroqarzlari	215 673	218 660	225 167	236 531	242 970	250 540	255 754	262 230	267 426	273 310	274 216	280 665
Tijorat banklariga ajratilgan kreditlarning jami kreditlar va mikroqarzlarga nisbati, foizda	0,7	0,7	0,7	0,7	0,7	0,6	0,6	0,6	0,6	0,6	0,6	0,6
Tijorat banklariga ajratilgan kreditlar	1 560	1 556	1 556	1 612	1 618	1 624	1 625	1 632	1 642	1 645	1 661	1 673
Boshqa moliyaviy tashkilotlarga ajratilgan kreditlarning jami kreditlar va mikroqarzlarga nisbati, foizda	0,2	0,2	0,2	0,2	0,2	0,2	0,2	0,2	0,2	0,2	0,2	0,2
Boshqa moliyaviy tashkilotlarga ajratilgan kreditlar	441	461	491	489	477	462	462	454	462	484	496	527

Ko'rsatkichlar nomi	Yan.	Fev.	Mar.	Apr.	May	Iyun.	Iyul.	Avg.	Sen.	Okt.	Noy.	Dek.
1	2	3	4	5	6	7	8	9	10	11	12	13
Hukumatga ajratilgan kreditlarning jami kreditlar va mikroqarzlarga nisbati, foizda	3,7	3,5	3,4	3,4	3,2	3,1	3,0	3,0	3,0	2,9	2,9	2,9
Hukumatga ajratilgan kreditlar	7 994	7 573	7 601	7 944	7 763	7 711	7 780	7 981	7 959	8 021	7 833	8 108
Nomoliyaviy tashkilotlarga ajratilgan kreditlarning jami kreditlar va mikroqarzlarga nisbati, foizda	74,7	74,6	74,6	75,5	75,8	75,4	75,3	75,3	75,2	75,2	74,9	75,0
Nomoliyaviy tashkilotlarga ajratilgan kreditlar	161 068	163 073	168 106	178 659	184 206	188 982	192 544	197 510	201 151	205 605	205 325	210 658
Boshqa ichki sektorlarga ajratilgan kreditlarning jami kreditlar va mikroqarzlarga nisbati, foizda	20,7	21,0	21,1	20,2	20,1	20,7	20,9	20,8	21,0	21,1	21,5	21,3
Boshqa ichki sektorlarga ajratilgan kreditlar	44 610	45 996	47 412	47 826	48 904	51 761	53 342	54 653	56 212	57 556	58 902	59 699
Norezidentlarga ajratilgan kreditlar va mikroqarzlarning jami kreditlar va mikroqarzlarga nisbati, foizda	0,0	0,0	0,0	0,0	0,0	0,0	0,0	0,0	0,0	0,0	0,0	0,0
Norezidentlarga ajratilgan kreditlar va mikroqarzarlar	33	33	32	63	64	63	61	63	64	67	67	63
Jami kreditlar va mikroqarzarlar	215 706	218 693	225 199	236 594	243 033	250 602	255 815	262 293	267 490	273 377	274 283	280 728
Aktivlar rentabelligi, foizda	2,7	2,6	2,4	2,4	2,3	2,3	2,3	2,2	2,2	2,3	2,3	2,2
Soliq to'langunga qadar sof foyda	7 407	7 266	6 780	6 921	6 576	6 629	6 716	6 507	6 693	6 954	7 103	6 961
Aktivlarning umumiy summasi (davr uchun o'rtacha)	273 835	275 540	280 562	283 275	287 919	292 366	295 384	299 303	302 622	306 494	310 159	315 322
Kapital rentabelligi, foizda	12,1	11,6	10,7	10,6	9,8	9,9	10,0	9,6	10,0	10,1	10,3	10,3
Sof foyda	6 253	6 049	5 566	5 610	5 221	5 245	5 378	5 189	5 370	5 489	5 638	5 642
Jami kapital (davr uchun o'rtacha)	51 745	52 145	52 180	52 756	53 022	53 095	53 552	53 828	53 937	54 401	54 696	54 820
Foizli marjaning yalpi daromadga nisbati, foizda	39,9	44,4	46,6	49,2	51,3	51,4	52,9	54,4	54,8	54,8	54,7	54,3
Foizli marja	1 057	2 051	3 161	4 260	5 381	6 509	7 713	8 964	10 176	11 479	12 692	14 048
Yalpi daromad	2 646	4 618	6 783	8 658	10 481	12 667	14 584	16 480	18 577	20 933	23 218	25 850
Foizsiz xarajatlarning yalpi daromadga nisbati, foizda	25,2	30,9	38,5	40,0	40,9	40,5	41,6	42,4	42,5	42,7	42,9	45,1
Foizsiz xarajatlar	668	1 427	2 613	3 464	4 289	5 130	6 063	6 985	7 897	8 944	9 953	11 662
Yalpi daromad	2 646	4 618	6 783	8 658	10 481	12 667	14 584	16 480	18 577	20 933	23 218	25 850
Likvid aktivlarning jami aktivlarga nisbati, foizda	13,1	13,0	14,3	13,9	13,7	12,6	12,0	12,9	12,3	12,7	12,9	15,4
Likvid aktivlar	36 017	36 348	41 139	41 977	42 342	39 656	38 442	42 601	41 003	43 988	45 091	56 264
Aktivlarning umumiy summasi	274 944	278 948	288 396	301 358	309 727	315 976	321 241	329 621	333 390	345 103	350 474	366 121
Likvid aktivlarning qisqa muddatli majburiyatlarga nisbati, foizda	38,2	37,3	39,8	37,9	36,0	33,4	31,7	34,1	31,4	33,0	33,6	39,9
Likvid aktivlar	36 017	36 348	41 139	41 977	42 342	39 656	38 442	42 601	41 003	43 988	45 091	56 264

Ko'rsatkichlar nomi	Yan.	Fev.	Mar.	Apr.	May	Iyun.	Iyul.	Avg.	Sen.	Okt.	Noy.	Dek.
1	2	3	4	5	6	7	8	9	10	11	12	13
Qisqa muddatli majburiyatlar	94 251	97 353	103 341	110 705	117 525	118 828	121 460	124 982	130 763	133 233	134 376	141 169
Sof ochiq valyuta pozitsiyasining jami kapitalga nisbati, foizda	5,1	6,0	3,9	3,8	5,5	5,7	5,2	3,9	4,0	3,2	3,0	4,0
Sof ochiq valyuta pozitsiyasi	2 756	3 220	2 107	2 087	3 042	3 158	2 887	2 212	2 276	1 840	1 700	2 349
Jami kapitalning umumiy summasi, davr oxiriga	53 662	53 780	53 824	54 578	54 850	55 342	55 617	56 105	56 582	57 194	57 442	58 164
Qo'shimcha ko'rsatkichlar												
Tijorat banklari												
Jami I darajali kapitalning aktivlarning umumiy summasiga nisbati, foizda	17,5	17,2	16,6	15,9	15,5	15,2	14,9	14,6	14,4	14,0	13,6	13,1
I darajali kapital	48 107	47 912	47 745	47 979	47 981	48 130	47 907	48 126	48 073	48 157	47 822	48 143
Aktivlarning umumiy summasi	274 944	278 948	288 396	301 358	309 727	315 976	321 241	329 621	333 390	345 103	350 474	366 121
Yirik tavakkalchilik hajmining I darajali kapitalga nisbati, foizda	171,8	179,2	177,4	187,1	188,1	186,1	188,8	195,7	204,0	212,0	213,2	223,9
Yirik tavakkalchilik hajmi	82 655	85 854	84 714	89 763	90 252	89 589	90 426	94 201	98 086	102 092	101 938	107 810
I darajali kapital	48 107	47 912	47 745	47 979	47 981	48 130	47 907	48 126	48 073	48 157	47 822	48 143
Geografik jihatdan taqsimlangan kreditlarning jami kreditlarga nisbati, foizda												
Milliy iqtisodiyotga ajratilgan kreditlarning jami kreditlar va mikroqarzlarga nisbati, foizda	100,0	100,0	100,0	100,0	100,0	100,0	100,0	100,0	100,0	100,0	100,0	100,0
Milliy iqtisodiyotga ajratilgan kreditlar	215 673	218 660	225 199	236 531	242 970	250 602	255 754	262 230	267 426	273 310	274 216	280 665
Jami kreditlar va mikroqarzlilar	215 706	218 693	225 199	236 594	243 033	250 602	255 815	262 293	267 490	273 377	274 283	280 728
Moliyaviy hosilaviy instrumentlardagi aktivlar bo'yicha yalpi pozitsiyaning jami kapitalga nisbati, foizda	0,2	0,2	0,2	0,3	0,3	0,2	0,2	0,2	0,2	0,2	0,2	0,2
Moliyaviy hosilaviy instrumentlardagi aktivlar bo'yicha yalpi pozitsiya	114	115	126	160	141	120	102	108	114	123	131	109
Jami regulyativ kapital	53 662	53 780	53 824	54 578	54 850	55 342	55 617	56 105	56 582	57 194	57 442	58 164
Moliyaviy hosilaviy instrumentlardagi majburiyatlar bo'yicha yalpi pozitsiyaning jami regulyativ kapitalga nisbati, foizda	0,1	0,2	0,2	0,2	0,2	0,2	0,2	0,2	0,2	0,2	0,2	0,2
Moliyaviy hosilaviy instrumentlardagi majburiyatlar bo'yicha yalpi pozitsiya	75	83	88	90	83	86	86	86	90	102	113	111
Jami regulyativ kapital	53 662	53 780	53 824	54 578	54 850	55 342	55 617	56 105	56 582	57 194	57 442	58 164

Ko'rsatkichlar nomi	Yan.	Fev.	Mar.	Apr.	May	Iyun.	Iyul.	Avg.	Sen.	Okt.	Noy.	Dek.
1	2	3	4	5	6	7	8	9	10	11	12	13
Oldi-sotdi operatsiyalaridan olingan foydaning yalpi daromadga nisbati, foizda	1,0	0,8	0,6	2,3	2,3	2,7	2,7	2,5	2,5	2,4	2,4	2,1
Oldi-sotdi operatsiyalaridan olingan foyda (zarar)	27	39	39	203	245	338	391	420	459	507	563	548
Yalpi daromad	2 646	4 618	6 783	8 658	10 481	12 667	14 584	16 480	18 577	20 933	23 218	25 850
Xodimlarga qilingan xarajatlarning foizsiz xarajatlarga nisbati, foizda	45,4	45,2	44,2	43,3	44,1	43,7	45,1	45,1	44,7	44,8	44,4	45,2
Xodimlarga qilingan xarajatlar	303	645	1 154	1 501	1 893	2 244	2 732	3 153	3 534	4 006	4 423	5 266
Foizsiz xarajatlar	668	1 427	2 613	3 464	4 289	5 130	6 063	6 985	7 897	8 944	9 953	11 662
Mijozlar depozitlarining jami kreditlar va mikroqarzlarga (banklararo kreditlardan tashqari) nisbati, foizda	36,1	35,7	34,1	33,2	33,2	33,7	33,3	33,4	33,2	33,2	33,1	35,5
Mijozlar depozitlari	77 194	77 470	76 204	78 000	80 049	83 959	84 596	87 026	88 180	90 135	90 209	99 121
Jami kreditlar va mikroqarzlarni (banklararo kreditlardan tashqari)	214 123	217 114	223 621	234 930	241 415	248 978	254 140	260 610	265 797	271 682	272 573	279 010
Chet el valyutasida ajratilgan kreditlarning jami kreditlar va mikroqarzlarga nisbati, foizda	47,5	47,5	47,5	48,2	48,3	48,7	48,5	48,4	48,1	48,1	48,5	49,2
Chet el valyutasida ajratilgan kreditlar	102 358	103 775	107 029	113 999	117 292	122 025	124 018	126 979	128 706	131 531	132 983	138 106
Jami kreditlar va mikroqarzlarni	215 706	218 693	225 199	236 594	243 033	250 602	255 815	262 293	267 490	273 377	274 283	280 728
Chet el valyutasidagi majburiyatlarning jami majburiyatlarga nisbati, foizda	58,7	58,5	59,1	60,0	59,3	58,8	58,3	58,7	57,6	58,0	58,8	59,7
Chet el valyutasidagi majburiyatlar	130 577	132 245	138 815	148 373	151 535	153 462	155 092	160 512	159 463	166 876	172 130	183 592
Jami majburiyatlar	222 484	226 005	235 067	247 340	255 385	261 050	265 877	273 602	276 929	287 591	292 527	307 770
Turar-joy ko'chmas mulkka ajratilgan kreditlarning jami kreditlar va mikroqarzlarga nisbati, foizda	9,8	10,0	10,0	9,7	9,7	9,9	9,8	9,8	9,7	9,7	10,0	10,1
Turar-joy ko'chmas mulkka ajratilgan kreditlar	21 215	21 880	22 554	22 863	23 509	24 764	25 187	25 611	26 050	26 578	27 374	28 301
Jami kreditlar va mikroqarzlarni	215 706	218 693	225 199	236 594	243 033	250 602	255 815	262 293	267 490	273 377	274 283	280 728

5.1.8b-jadval

2021-yilda bank tizimining moliyaviy barqarorlik ko'rsatkichlari
(davr oxiriga)

mlrd. so'm

Ko'rsatkichlar nomi	Yan.	Fev.	Mar.	Apr.	May	Iyun.	Iyul.	Avg.	Sen.	Okt.	Noy.	Dek.
1	2	3	4	5	6	7	8	9	10	11	12	13
Regulyativ kapitalning tavakkalchilikni hisobga olgan holdagi aktivlarning umumiy summasiga nisbati, foizda	18,5	18,4	18,4	17,8	17,4							
Jami regulyativ kapital	59 259	58 973	60 436	60 562	61 019							
Tavakkalchilikni hisobga olgan holdagi aktivlarning umumiy summasi	320 246	321 027	327 962	340 368	350 198							
I darajali kapitalning tavakkalchilikni hisobga olgan holdagi aktivlarning umumiy summasiga nisbati, foizda	16,7	16,4	16,4	15,7	15,3							
I darajali kapital	53 415	52 727	53 857	53 553	53 420							
Tavakkalchilikni hisobga olgan holdagi aktivlarning umumiy summasi	320 246	321 027	327 962	340 368	350 198							
Zaxiralar chegirilgan holdagi muammoli kreditlar va mikroqarzlarning regulyativ kapitalga nisbati, foizda	5,6	5,9	8,1	11,5	11,9							
Zaxiralar chegirilgan holdagi muammoli kreditlar va mikroqarzlar	3 294	3 459	4 889	6 958	7 231							
Jami regulyativ kapital	59 259	58 973	60 436	60 562	61 019							
Muammoli kreditlar va mikroqarzlarning jami kreditlar va mikroqarzlarga nisbati, foizda	2,7	2,8	3,5	4,4	4,6							
Muammoli kreditlar va mikroqarzlar	7 487	7 844	10 178	12 933	14 007							
Jami kreditlar va mikroqarzlar	281 494	284 033	287 504	296 085	301 949							
Rezidentlarga ajratilgan kreditlar va mikroqarzlarning jami kreditlar va mikroqarzlarga nisbati, foizda	100,0	100,0	100,0	100,0	100,0							
Rezidentlarga ajratilgan kreditlar va mikroqarzlar	281 434	283 970	287 439	296 028	301 885							
Tijorat banklariga ajratilgan kreditlarning jami kreditlar va mikroqarzlarga nisbati, foizda	0,6	0,6	0,6	0,5	0,5							
Tijorat banklariga ajratilgan kreditlar	1 649	1 647	1 632	1 614	1 648							
Boshqa moliyaviy tashkilotlarga ajratilgan kreditlarning jami kreditlar va mikroqarzlarga nisbati, foizda	0,2	0,2	0,2	0,2	0,2							
Boshqa moliyaviy tashkilotlarga ajratilgan kreditlar	524	547	563	502	494							

Ko'rsatkichlar nomi	Yan.	Fev.	Mar.	Apr.	May	Iyun.	Iyul.	Avg.	Sen.	Okt.	Noy.	Dek.
1	2	3	4	5	6	7	8	9	10	11	12	13
Hukumatga ajratilgan kreditlarning jami kreditlar va mikroqarzlarga nisbati, foizda	2,9	2,8	2,8	2,7	2,6							
Hukumatga ajratilgan kreditlar	8 058	8 085	7 916	8 083	7 995							
Nomoliyaviy tashkilotlarga ajratilgan kreditlarning jami kreditlar va mikroqarzlarga nisbati, foizda	75,2	75,2	75,0	75,0	75,0							
Nomoliyaviy tashkilotlarga ajratilgan kreditlar	211 725	213 533	215 677	222 075	226 320							
Boshqa ichki sektorlarga ajratilgan kreditlarning jami kreditlar va mikroqarzlarga nisbati, foizda	21,1	21,2	21,4	21,5	21,7							
Boshqa ichki sektorlarga ajratilgan kreditlar	59 478	60 158	61 651	63 754	65 428							
Norezidentlarga ajratilgan kreditlar va mikroqarzlarning jami kreditlar va mikroqarzlarga nisbati, foizda	0,0	0,0	0,0	0,0	0,0							
Norezidentlarga ajratilgan kreditlar va mikroqarzarlar	60	63	65	58	63							
Jami kreditlar va mikroqarzarlar	281 494	284 033	287 504	296 085	301 949							
Aktivlar rentabelligi, foizda	3,2	2,4	2,0	1,8	1,9							
Soliq to'langunga qadar sof foyda	11 478	8 731	7 315	6 764	7 035							
Aktivlarning umumiy summasi (davr uchun o'rtacha)	364 215	364 862	368 736	369 843	374 041							
Kapital rentabelligi, foizda	16,8	12,4	9,9	8,7	9,2							
Sof foyda	9 887	7 292	5 891	5 180	5 523							
Jami kapital (davr uchun o'rtacha)	58 766	59 021	59 485	59 711	60 006							
Foizli marjaning yalpi daromadga nisbati, foizda	40,8	40,7	41,7	40,3	42,5							
Foizli marja	1 350	2 518	3 902	5 186	6 588							
Yalpi daromad	3 308	6 182	9 347	12 872	15 511							
Foizsiz xarajatlarning yalpi daromadga nisbati, foizda	23,7	27,6	33,4	35,5	37,5							
Foizsiz xarajatlar	785	1 705	3 124	4 567	5 823							
Yalpi daromad	3 308	6 182	9 347	12 872	15 511							
Likvid aktivlarning jami aktivlarga nisbati, foizda	14,4	14,9	15,0	15,0	16,4							
Likvid aktivlar	52 001	54 739	55 853	57 581	64 968							
Aktivlarning umumiy summasi	362 309	366 154	371 351	383 277	395 034							
Likvid aktivlarning qisqa muddatli majburiyatlarga nisbati, foizda	38,0	40,0	40,1	41,0	44,2							
Likvid aktivlar	52 001	54 739	55 853	57 581	64 968							

Ko'rsatkichlar nomi	Yan.	Fev.	Mar.	Apr.	May	Iyun.	Iyul.	Avg.	Sen.	Okt.	Noy.	Dek.
1	2	3	4	5	6	7	8	9	10	11	12	13
Qisqa muddatli majburiyatlar	136 787	136 759	139 169	140 310	147 103							
Sof ochiq valyuta pozitsiyasining jami kapitalga nisbati, foizda	5,3	6,4	3,7	5,1	6,3							
Sof ochiq valyuta pozitsiyasi	3 121	3 745	2 253	3 102	3 857							
Jami kapitalning umumiy summasi, davr oxiriga	59 259	58 973	60 436	60 562	61 019							
Qo'shimcha ko'rsatkichlar												
Tijorat banklari												
Jami I darajali kapitalning aktivlarning umumiy summasiga nisbati, foizda	14,7	14,4	14,5	14,0	13,5							
I darajali kapital	53 415	52 727	53 857	53 553	53 420							
Aktivlarning umumiy summasi	362 309	366 154	371 351	383 277	395 034							
Yirik tavakkalchilik hajmining I darajali kapitalga nisbati, foizda	210,4	216,2	208,7	214,0	227,2							
Yirik tavakkalchilik hajmi	112 404	114 012	112 403	114 625	121 376							
I darajali kapital	53 415	52 727	53 857	53 553	53 420							
Geografik jihatdan taqsimlangan kreditlarning jami kreditlarga nisbati, foizda												
Milliy iqtisodiyotga ajratilgan kreditlarning jami kreditlar va mikroqarzlarga nisbati, foizda	100,0	100,0	100,0	100,0	100,0							
Milliy iqtisodiyotga ajratilgan kreditlar	281 434	283 970	287 439	296 028	301 885							
Jami kreditlar va mikroqarzlilar	281 494	284 033	287 504	296 085	301 949							
Moliyaviy hosilaviy instrumentlardagi aktivlar bo'yicha yalpi pozitsiyaning jami kapitalga nisbati, foizda	0,2	0,2	0,2	0,1	0,1							
Moliyaviy hosilaviy instrumentlardagi aktivlar bo'yicha yalpi pozitsiya	116	125	131	71	84							
Jami regulyativ kapital	59 259	58 973	60 436	60 562	61 019							
Moliyaviy hosilaviy instrumentlardagi majburiyatlar bo'yicha yalpi pozitsiyaning jami regulyativ kapitalga nisbati, foizda	0,2	0,2	0,2	0,2	0,2							
Moliyaviy hosilaviy instrumentlardagi majburiyatlar bo'yicha yalpi pozitsiya	111	110	141	100	109							
Jami regulyativ kapital	59 259	58 973	60 436	60 562	61 019							

Ko'rsatkichlar nomi	Yan.	Fev.	Mar.	Apr.	May	Iyun.	Iyul.	Avg.	Sen.	Okt.	Noy.	Dek.
1	2	3	4	5	6	7	8	9	10	11	12	13
Oldi-sotdi operatsiyalaridan olingan foydaning yalpi daromadga nisbati, foizda	1,3	2,0	2,0	2,7	3,3							
Oldi-sotdi operatsiyalaridan olingan foyda (zarar)	42	122	186	348	506							
Yalpi daromad	3 308	6 182	9 347	12 872	15 511							
Xodimlarga qilingan xarajatlarning foizsiz xarajatlarga nisbati, foizda	43,6	46,1	42,8	39,7	41,4							
Xodimlarga qilingan xarajatlar	342	785	1 337	1 811	2 410							
Foizsiz xarajatlar	785	1 705	3 124	4 567	5 823							
Mijozlar depozitlarining jami kreditlar va mikroqarzlarga (banklararo kreditlardan tashqari) nisbati, foizda	34,4	35,1	34,5	35,2	36,9							
Mijozlar depozitlari	96 191	99 224	98 714	103 492	110 660							
Jami kreditlar va mikroqarzlari (banklararo kreditlardan tashqari)	279 801	282 339	285 823	294 430	300 255							
Chet el valyutasida ajratilgan kreditlarning jami kreditlar va mikroqarzlarga nisbati, foizda	49,7	49,6	49,3	49,2	49,1							
Chet el valyutasida ajratilgan kreditlar	139 773	141 005	141 660	145 763	148 388							
Jami kreditlar va mikroqarzlari	281 494	284 033	287 504	296 085	301 949							
Chet el valyutasidagi majburiyatlarning jami majburiyatlarga nisbati, foizda	60,0	59,9	59,9	59,1	58,5							
Chet el valyutasidagi majburiyatlar	181 949	183 567	186 216	190 582	195 252							
Jami majburiyatlar	303 129	306 625	310 733	322 403	333 554							
Turar-joy ko'chmas mulkka ajratilgan kreditlarning jami kreditlar va mikroqarzlarga nisbati, foizda	10,2	10,2	10,2	10,1	10,0							
Turar-joy ko'chmas mulkka ajratilgan kreditlar	28 656	28 970	29 449	29 898	30 191							
Jami kreditlar va mikroqarzlari	281 494	284 033	287 504	296 085	301 949							

5.1.9-jadval

Tijorat banklarining muammoli kreditlari (NPL)

mlrd. so'm

Sana	Kreditlar			Muammoli kreditlar (NPL)			Muammoli kreditlarning jami kreditlardagi ulushi, foizda		
	Jami	davlat ulushi mavjud banklar	davlat ulushi bo'lmagan banklar	Jami	davlat ulushi mavjud banklar	davlat ulushi bo'lmagan banklar	Jami	davlat ulushi mavjud banklar	davlat ulushi bo'lmagan banklar
1	2	3	4	5	6	7	8	9	10
01.01.2020 y.	211 580,5	186 630,3	24 950,2	3 169,1	2 809,0	360,1	1,5	1,5	1,4
01.02.2020 y.	213 032,1	188 321,4	24 710,8	3 939,9	3 583,9	356,0	1,8	1,9	1,4
01.03.2020 y.	215 814,6	190 558,9	25 255,7	4 519,9	4 132,3	387,6	2,1	2,2	1,5
01.04.2020 y.	221 933,8	195 884,1	26 049,7	5 021,2	4 620,0	401,2	2,3	2,4	1,5
01.05.2020 y.	232 301,9	205 814,5	26 487,4	5 217,5	4 797,3	420,1	2,2	2,3	1,6
01.06.2020 y.	237 980,2	211 136,8	26 843,4	5 473,7	4 979,7	494,0	2,3	2,4	1,8
01.07.2020 y.	244 906,2	216 970,8	27 935,3	7 087,4	6 492,6	594,8	2,9	3,0	2,1
01.08.2020 y.	249 756,1	221 283,8	28 472,3	5 887,0	5 306,1	580,9	2,4	2,4	2,0
01.09.2020 y.	255 687,8	226 578,7	29 109,1	6 508,7	5 913,2	595,5	2,5	2,6	2,0
01.10.2020 y.	260 711,6	230 585,7	30 125,9	6 838,8	6 273,3	565,5	2,6	2,7	1,9
01.11.2020 y.	266 933,2	235 970,7	30 962,4	6 560,1	5 987,7	572,4	2,5	2,5	1,8
01.12.2020 y.	270 716,5	239 120,2	31 596,2	6 518,2	5 893,4	624,8	2,4	2,5	2,0
01.01.2021 y.	276 974,8	244 483,9	32 490,9	5 784,8	5 167,6	617,2	2,1	2,1	1,9
01.02.2021 y.	277 754,6	245 001,2	32 753,4	7 487,0	6 858,1	628,9	2,7	2,8	1,9
01.03.2021 y.	280 214,7	246 631,5	33 583,1	7 844,3	7 226,1	618,2	2,8	2,9	1,8
01.04.2021 y.	283 485,1	249 302,8	34 182,2	10 177,9	8 440,9	1 737,0	3,6	3,4	5,1
01.05.2021 y.	292 029,0	256 648,7	35 380,3	12 932,7	11 188,0	1 744,7	4,4	4,4	4,9
01.06.2021 y.	297 777,9	261 488,6	36 289,3	14 006,7	12 214,4	1 792,3	4,7	4,7	4,9

5.1.10a-jadval

2020-yilda bank tizimining taqqoslama ko'rsatkichlari

mlrd. so'm

Ko'rsatkichlar nomi	Jami	shundan:	
		davlat ulushi mavjud banklar	davlat ulushi bo'lmagan banklar
1	2	3	4
01.01.2020 y.			
Aktivlarning majburiyatlarga nisbati, foizda	123,0	123,8	118,9
Aktivlar	272 726,9	230 126,4	42 600,5
Majburiyatlar	221 696,0	185 859,4	35 836,6
Kreditlarning depozitlarga nisbati, foizda	232,5	283,9	98,7
Kreditlar	211 580,5	186 630,3	24 950,2
Depozitlar	91 009,0	65 739,5	25 269,5
01.02.2020 y.			
Aktivlarning majburiyatlarga nisbati, foizda	123,6	124,4	119,4
Aktivlar	274 943,7	232 045,3	42 898,4
Majburiyatlar	222 483,8	186 542,5	35 941,3
Kreditlarning depozitlarga nisbati, foizda	232,7	283,7	98,2
Kreditlar	213 032,1	188 321,4	24 710,8
Depozitlar	91 550,7	66 383,0	25 167,7
01.03.2020 y.			
Aktivlarning majburiyatlarga nisbati, foizda	123,4	124,2	119,3
Aktivlar	278 948,3	235 169,2	43 779,1
Majburiyatlar	226 005,0	189 304,0	36 701,0
Kreditlarning depozitlarga nisbati, foizda	237,7	293,0	98,1
Kreditlar	215 814,6	190 558,9	25 255,7
Depozitlar	90 774,9	65 029,9	25 745,0
01.04.2020 y.			
Aktivlarning majburiyatlarga nisbati, foizda	122,7	123,2	120,1
Aktivlar	288 396,4	245 395,8	43 000,6
Majburiyatlar	235 067,2	199 249,2	35 818,0
Kreditlarning depozitlarga nisbati, foizda	247,3	300,2	106,4
Kreditlar	221 933,8	195 884,1	26 049,7
Depozitlar	89 751,1	65 261,5	24 489,6
01.05.2020 y.			
Aktivlarning majburiyatlarga nisbati, foizda	121,8	122,2	119,9
Aktivlar	301 358,0	255 934,0	45 424,0
Majburiyatlar	247 339,5	209 445,3	37 894,2
Kreditlarning depozitlarga nisbati, foizda	250,8	309,4	101,4
Kreditlar	232 301,9	205 814,5	26 487,4
Depozitlar	92 630,5	66 518,2	26 112,4

Ko'rsatkichlar nomi	Jami	shundan:	
		davlat ulushi mavjud banklar	davlat ulushi bo'lmagan banklar
1	2	3	4
01.06.2020 y.			
Aktivlarning majburiyatlarga nisbati, foizda	121,3	121,5	119,8
Aktivlar	309 727,0	263 203,4	46 523,6
Majburiyatlar	255 384,8	216 542,7	38 842,1
Kreditlarning depozitlarga nisbati, foizda	251,4	312,4	99,1
Kreditlar	237 980,2	211 136,8	26 843,4
Depozitlar	94 674,3	67 583,2	27 091,1
01.07.2020 y.			
Aktivlarning majburiyatlarga nisbati, foizda	121,0	121,2	120,2
Aktivlar	315 975,7	268 553,0	47 422,7
Majburiyatlar	261 050,1	221 606,3	39 443,8
Kreditlarning depozitlarga nisbati, foizda	249,3	307,8	100,7
Kreditlar	244 906,2	216 970,8	27 935,3
Depozitlar	98 227,8	70 498,4	27 729,5
01.08.2020 y.			
Aktivlarning majburiyatlarga nisbati, foizda	120,8	121,0	119,9
Aktivlar	321 241,2	272 172,9	49 068,3
Majburiyatlar	265 877,0	224 954,6	40 922,5
Kreditlarning depozitlarga nisbati, foizda	252,0	312,3	100,8
Kreditlar	249 756,1	221 283,8	28 472,3
Depozitlar	99 118,9	70 867,4	28 251,4
01.09.2020 y.			
Aktivlarning majburiyatlarga nisbati, foizda	120,5	120,4	120,7
Aktivlar	329 621,4	278 899,8	50 721,5
Majburiyatlar	273 601,6	231 563,3	42 038,3
Kreditlarning depozitlarga nisbati, foizda	252,1	316,1	97,9
Kreditlar	255 687,8	226 578,7	29 109,1
Depozitlar	101 426,1	71 689,5	29 736,6
01.10.2020 y.			
Aktivlarning majburiyatlarga nisbati, foizda	120,4	120,2	121,2
Aktivlar	333 290,1	282 735,6	50 554,5
Majburiyatlar	276 928,5	235 230,1	41 698,4
Kreditlarning depozitlarga nisbati, foizda	252,0	310,1	103,5
Kreditlar	260 711,6	230 585,7	30 125,9
Depozitlar	103 468,8	74 361,3	29 107,4

Ko'rsatkichlar nomi	Jami	shundan:	
		davlat ulushi mavjud banklar	davlat ulushi bo'lmagan banklar
1	2	3	4
01.11.2020 y.			
Aktivlarning majburiyatlarga nisbati, foizda	120,0	119,8	121,1
Aktivlar	345 102,8	292 825,2	52 277,5
Majburiyatlar	287 591,1	244 426,1	43 165,0
Kreditlarning depozitlarga nisbati, foizda	254,2	315,5	102,4
Kreditlar	266 933,2	235 970,7	30 962,4
Depozitlar	105 007,4	74 783,4	30 224,1
01.12.2020 y.			
Aktivlarning majburiyatlarga nisbati, foizda	119,8	119,6	121,0
Aktivlar	350 474,0	296 753,1	53 720,9
Majburiyatlar	292 527,4	248 125,8	44 401,6
Kreditlarning depozitlarga nisbati, foizda	255,8	321,0	100,8
Kreditlar	270 716,5	239 120,2	31 596,2
Depozitlar	105 829,5	74 491,5	31 338,1
01.01.2021 y.			
Aktivlarning majburiyatlarga nisbati, foizda	119,0	118,7	120,3
Aktivlar	366 121,1	310 729,5	55 391,6
Majburiyatlar	307 769,9	261 734,2	46 035,6
Kreditlarning depozitlarga nisbati, foizda	241,4	296,5	100,6
Kreditlar	276 974,8	244 483,9	32 490,9
Depozitlar	114 746,9	82 460,8	32 286,0

5.1.10b-jadval

2021-yilda bank tizimining taqqoslama ko'rsatkichlari

mlrd. so'm

Ko'rsatkichlar nomi	Jami	shundan:	
		davlat ulushi mavjud banklar	davlat ulushi bo'lmagan banklar
1	2	3	4
01.01.2021 y.			
Aktivlarning majburiyatlarga nisbati, foizda	119,0	118,7	120,3
Aktivlar	366 121,1	310 729,5	55 391,6
Majburiyatlar	307 769,9	261 734,2	46 035,6
Kreditlarning depozitlarga nisbati, foizda	241,4	296,5	100,6
Kreditlar	276 974,8	244 483,9	32 490,9
Depozitlar	114 746,9	82 460,8	32 286,0
01.02.2021 y.			
Aktivlarning majburiyatlarga nisbati, foizda	119,5	119,2	121,1
Aktivlar	362 309,1	307 470,7	54 838,4
Majburiyatlar	303 128,6	257 845,0	45 283,6
Kreditlarning depozitlarga nisbati, foizda	250,1	307,6	104,4
Kreditlar	277 754,6	245 001,2	32 753,4
Depozitlar	111 035,3	79 655,2	31 380,1
01.03.2021 y.			
Aktivlarning majburiyatlarga nisbati, foizda	119,4	119,1	120,9
Aktivlar	366 154,4	309 844,8	56 309,6
Majburiyatlar	306 624,5	260 058,9	46 565,6
Kreditlarning depozitlarga nisbati, foizda	247,7	305,6	103,6
Kreditlar	280 214,7	246 631,5	33 583,1
Depozitlar	113 113,9	80 709,3	32 404,7
01.04.2021 y.			
Aktivlarning majburiyatlarga nisbati, foizda	119,5	118,9	122,8
Aktivlar	371 351,1	314 231,5	57 119,6
Majburiyatlar	310 733,3	264 224,6	46 508,7
Kreditlarning depozitlarga nisbati, foizda	246,3	299,8	107,1
Kreditlar	283 485,1	249 302,8	34 182,2
Depozitlar	115 088,5	83 163,4	31 925,1
01.05.2021 y.			
Aktivlarning majburiyatlarga nisbati, foizda	118,9	118,3	122,0
Aktivlar	383 277,5	323 571,6	59 705,8
Majburiyatlar	322 402,6	273 469,3	48 933,3
Kreditlarning depozitlarga nisbati, foizda	246,6	304,2	103,8
Kreditlar	292 029,0	256 648,7	35 380,3
Depozitlar	118 440,9	84 365,2	34 075,7

Ko'rsatkichlar nomi	Jami	shundan:	
		davlat ulushi mavjud banklar	davlat ulushi bo'lmagan banklar
1	2	3	4
01.06.2021 y.			
Aktivlarning majburiyatlarga nisbati, foizda	118,4	117,9	121,1
Aktivlar	395 033,6	332 134,4	62 899,2
Majburiyatlar	333 554,4	281 608,7	51 945,7
Kreditlarning depozitlarga nisbati, foizda	235,9	293,9	97,4
Kreditlar	297 777,9	261 488,6	36 289,3
Depozitlar	126 239,0	88 982,5	37 256,5

5.1.11-jadval

Tijorat banklari jamlanma balansi

Ko'rsatkichlar nomi	01.01.2020 y.		01.06.2020 y.		01.01.2021 y.		01.06.2021 y.	
	mlrd. so'm	ulushi, foizda	mlrd. so'm	ulushi, foizda	mlrd. so'm	ulushi, foizda	mlrd. so'm	ulushi, foizda
1	2	3	4	5	6	7	8	9
Aktivlar								
Kassadagi naqd pul va boshqa to'lov hujjatlari	6 553,2	2,4	6 604,2	2,1	9 734,6	2,7	10 595,8	2,7
Markaziy bankdagi mablag'lar	14 769,0	5,4	12 717,5	4,1	18 851,4	5,1	24 722,2	6,3
Boshqa banklardagi mablag'lar - rezidentlar	10 089,4	3,7	13 064,2	4,2	13 146,0	3,6	13 304,5	3,4
Boshqa banklardagi mablag'lar - norezidentlar	15 419,9	5,7	16 756,1	5,4	21 700,5	5,9	19 943,4	5,0
Investitsiyalar va boshqa qimmatli qog'ozlar	3 157,2	1,2	8 311,8	2,7	9 447,7	2,6	12 411,5	3,1
Mijozlarning moliyaviy instrumentlar bo'yicha majburiyatlari	410,6	0,2	526,8	0,2	1 575,9	0,4	553,8	0,1
Kredit qo'yilmalari, sof	207 646,3	76,1	232 702,9	75,1	270 212,8	73,8	288 832,8	73,1
Asosiy vositalar, sof	5 723,1	2,1	6 460,5	2,2	8 314,2	2,3	8 719,7	2,2
Aktivlar bo'yicha hisoblangan foizlar	3 306,3	1,2	6 454,9	2,1	7 881,6	2,2	9 016,3	2,3
Bankning boshqa xususiy mulklari	352,8	0,1	457,7	0,1	1 131,2	0,3	925,3	0,2
Boshqa aktivlar	5 299,1	1,9	5 670,5	1,7	4 125,1	1,1	6 008,4	1,5
Jami aktivlar	272 726,9	100,0	309 727,0	100,0	366 121,1	100,0	395 033,6	100,0
Majburiyatlar								
Depozitlar	91 009,0	41,1	94 674,3	37,1	114 746,9	37,3	126 239,0	37,8
Markaziy bankning hisobvaraqlari	1 686,6	0,8	2 181,3	0,9	1 089,2	0,4	705,6	0,2
Boshqa banklarning mablag'lari - rezidentlar	9 869,4	4,5	12 538,0	4,9	13 001,4	4,2	13 314,5	4,0
Boshqa banklarning mablag'lari - norezidentlar	922,3	0,4	1 573,1	0,6	3 175,4	1,0	3 153,1	0,9
Olingan kreditlar va lizing	105 252,2	47,5	127 259,9	49,8	151 704,0	49,3	167 236,1	50,1
Chiqarilgan qimmatli qog'ozlar	2 872,7	1,3	3 082,8	1,2	9 523,0	3,1	10 377,9	3,1
Subordinar qarzlilar	3 978,3	1,8	3 999,6	1,6	3 999,5	1,3	4 222,2	1,3
To'lanishi lozim bo'lgan hisoblangan foizlar	2 331,2	1,1	2 754,0	1,1	3 714,8	1,2	3 561,1	1,1
Boshqa majburiyatlar	3 774,5	1,7	7 321,8	2,9	6 815,6	2,2	4 745,0	1,4
Jami majburiyatlar	221 696,0	100,0	255 384,8	100,0	307 769,9	100,0	333 554,4	100,0
Kapital								
Ustav kapitali	41 877,0	82,1	42 812,6	78,8	44 655,8	76,5	45 544,7	74,1
Qo'shimcha kapital	142,7	0,3	181,7	0,3	434,6	0,7	493,8	0,8
Zaxira kapitali	3 844,5	7,5	3 983,8	7,3	5 205,9	8,9	5 247,6	8,5
Taqsimlanmagan foyda	5 166,4	10,1	7 364,1	13,6	8 055,0	13,8	10 193,1	16,6
Jami kapital	51 030,7	100,0	54 342,2	100,0	58 351,3	100,0	61 479,2	100,0

5.1.12-jadval

Tijorat banklari faoliyatining aktivlar miqdori bo'yicha guruhlashtirilgan alohida ko'rsatkichlari
(2021-yil 1-iyun holatiga)

mlrd. so'm

Ko'rsatkichlar nomi	Jami		Aktivlar miqdori bo'yicha guruhlashtirilgan tijorat banklari taqsimoti							
			3 trln. so'mgacha		3 trln. so'mdan 10 trln. so'mgacha		10 trln. so'mdan 30 trln. so'mgacha		30 trln. so'm va undan yuqori	
	banklar soni	summa	banklar soni	summa	banklar soni	summa	banklar soni	summa	banklar soni	summa
1	2	3	4	5	6	7	8	9	10	11
Aktivlar										
Aktivlar	32	395 033,6	15	14 310,6	7	50 043,4	5	78 082,9	5	252 596,6
Kreditlar, jami	32	297 777,9	15	9 064,4	7	29 505,2	5	59 398,6	5	199 809,7
Jismoniy shaxslarga ajratilgan kreditlar	32	60 293,5	15	2 251,4	7	4 745,7	5	22 863,4	5	30 433,0
Yuridik shaxslarga ajratilgan kreditlar	32	237 484,5	15	6 813,0	7	24 759,5	5	36 535,2	5	169 376,7
Qisqa muddatli kreditlar	32	32 430,4	15	1 796,2	7	4 881,8	5	6 864,5	5	18 887,9
Uzoq muddatli kreditlar	32	265 347,5	15	7 268,2	7	24 623,4	5	52 534,1	5	180 921,8
Milliy valyutadagi kreditlar	32	149 389,6	15	5 750,2	7	17 020,6	5	41 946,6	5	84 672,3
Chet el valyutasidagi kreditlar	32	148 388,3	15	3 314,2	7	12 484,6	5	17 452,1	5	115 137,5
Kapital va moliyaviy natijalar										
Kapital, jami	32	61 479,2	15	3 848,4	7	7 747,8	5	12 049,3	5	37 833,7
Kapital yetarliligi ko'rsatkichi, foizda	32	17,4	15	26,0	7	16,8	5	14,7	5	18,0
Sof foyda	32	2 301,4	15	-90,7	7	545,7	5	585,5	5	1 260,9
Aktivlar daromadliligi, foizda	32	1,9	15	-1,0	7	3,6	5	2,3	5	1,6
Kapital daromadliligi, foizda	32	9,2	15	-6,2	7	17,4	5	12,0	5	8,1
Majburiyatlar										
Depozitlar	32	126 239,0	15	7 102,5	7	27 905,2	5	30 722,7	5	60 508,6

5.1.13a-jadval

2020-yilda tijorat banklarining kapital miqdori bo'yicha guruhlanishi

Ko'rsatkichlar nomi	Jami		shundan:											
			100 mlrd. so'mgacha		100 mlrd. so'mdan 300 mlrd. so'mgacha		300 mlrd. so'mdan 500 mlrd. so'mgacha		500 mlrd. so'mdan 1 trln. so'mgacha		1 trln. so'mdan 2 trln. so'mgacha		2 trln. so'm va undan yuqori	
	banklar soni	summa, mlrd. so'm	banklar soni	ulushi, foizda	banklar soni	ulushi, foizda	banklar soni	ulushi, foizda	banklar soni	ulushi, foizda	banklar soni	ulushi, foizda	banklar soni	ulushi, foizda
1	2	3	4	5	6	7	8	9	10	11	12	13	14	15
01.01.2020 y.														
Jami kapital	30	51 030,7	1	0,2	11	3,5	1	0,6	6	7,6	5	13,1	6	74,9
shundan, ustav kapitali	30	41 877,0	5	1,1	10	3,6	4	3,4	3	5,7	2	6,5	6	79,6
01.02.2020 y.														
Jami kapital	30	52 459,9	1	0,2	11	3,5	1	0,6	6	7,7	4	10,2	7	77,9
shundan, ustav kapitali	30	42 620,0	1	0,2	14	4,4	4	3,4	3	5,6	2	8,2	6	78,2
01.03.2020 y.														
Jami kapital	30	52 943,4	1	0,2	11	3,5	1	0,6	6	7,7	4	10,1	7	77,8
shundan, ustav kapitali	30	42 618,9	1	0,2	14	4,4	4	3,3	3	5,6	2	8,2	6	78,2
01.04.2020 y.														
Jami kapital	30	53 329,2	1	0,2	10	3,0	2	1,2	6	7,8	4	10,0	7	77,8
shundan, ustav kapitali	30	42 619,7	1	0,2	14	4,4	4	3,4	3	5,6	2	8,2	6	78,2
01.05.2020 y.														
Jami kapital	30	54 018,4	1	0,2	9	2,8	3	1,8	6	7,9	4	10,0	7	77,4
shundan, ustav kapitali	30	42 811,0	1	0,2	13	4,1	5	4,2	3	5,6	2	8,2	6	77,8
01.06.2020 y.														
Jami kapital	31	54 342,2	2	0,2	9	2,8	3	1,8	6	8,0	4	10,1	7	77,1
shundan, ustav kapitali	31	42 812,6	2	0,2	13	2,6	5	1,9	3	4,8	2	8,4	6	82,1

Ko'rsatkichlar nomi	Jami		shundan:											
			100 mlrd. so'mgacha		100 mlrd. so'mdan 300 mlrd. so'mgacha		300 mlrd. so'mdan 500 mlrd. so'mgacha		500 mlrd. so'mdan 1 trln. so'mgacha		1 trln. so'mdan 2 trln. so'mgacha		2 trln. so'm va undan yuqori	
	banklar soni	summa, mlrd. so'm	banklar soni	ulushi, foizda	banklar soni	ulushi, foizda	banklar soni	ulushi, foizda	banklar soni	ulushi, foizda	banklar soni	ulushi, foizda	banklar soni	ulushi, foizda
1	2	3	4	5	6	7	8	9	10	11	12	13	14	15
01.07.2020 y.														
Jami kapital	31	54 925,6	1	0,2	10	3,0	3	1,8	5	6,3	5	12,0	7	76,7
shundan, ustav kapitali	31	42 951,5	1	0,2	14	2,9	5	1,9	3	3,5	2	9,7	6	81,8
01.08.2020 y.														
Jami kapital	31	55 364,1	1	0,2	10	3,1	3	1,8	5	6,4	5	12,0	7	76,6
shundan, ustav kapitali	31	42 959,1	1	0,2	14	4,4	5	4,2	3	5,6	2	8,1	6	77,5
01.09.2020 y.														
Jami kapital	31	56 019,8	1	0,2	10	3,2	3	1,8	4	4,8	6	14,2	7	75,8
shundan, ustav kapitali	31	43 190,4	1	0,2	14	4,7	4	3,2	4	6,8	2	8,1	6	77,1
01.10.2020 y.														
Jami kapital	32	56 461,6	1	0,2	10	2,9	4	2,4	4	4,9	6	14,2	7	75,4
shundan, ustav kapitali	32	43 900,9	1	0,2	15	4,8	4	3,2	4	7,2	2	8,0	6	76,7
01.11.2020 y.														
Jami kapital	32	57 511,7	1	0,2	10	2,9	4	2,4	4	5,0	6	14,2	7	75,4
shundan, ustav kapitali	32	44 558,1	1	0,2	14	4,3	5	3,9	4	7,0	2	7,8	6	76,8
01.12.2020 y.														
Jami kapital	32	57 946,6	1	0,1	9	2,4	5	2,9	4	5,1	6	14,3	7	75,2
shundan, ustav kapitali	32	44 586,9	1	0,2	14	4,6	4	3,1	5	8,4	2	7,8	6	76,0
01.01.2021 y.														
Jami kapital	32	58 351,3	1	0,1	9	2,3	5	2,9	4	5,1	6	14,2	7	75,3
shundan, ustav kapitali	32	44 655,8	1	0,2	14	4,3	5	3,9	4	7,0	2	7,8	6	76,7

5.1.13b-jadval

2021-yilda tijorat banklarining kapital miqdori bo'yicha guruhlanishi

Ko'rsatkichlar nomi	Jami		shundan:											
			100 mlrd. so'mgacha		100 mlrd. so'mdan 300 mlrd. so'mgacha		300 mlrd. so'mdan 500 mlrd. so'mgacha		500 mlrd. so'mdan 1 trln. so'mgacha		1 trln. so'mdan 2 trln. so'mgacha		2 trln. so'm va undan yuqori	
	banklar soni	summa, mlrd. so'm	banklar soni	ulushi, foizda	banklar soni	ulushi, foizda	banklar soni	ulushi, foizda	banklar soni	ulushi, foizda	banklar soni	ulushi, foizda	banklar soni	ulushi, foizda
1	2	3	4	5	6	7	8	9	10	11	12	13	14	15
01.01.2021 y.														
Jami kapital	32	58 351,3	1	0,1	9	2,3	5	2,9	4	5,1	6	14,2	7	75,3
shundan, ustav kapitali	32	44 655,8	1	0,2	14	4,3	5	3,9	4	7,0	2	7,8	6	76,7
01.02.2021 y.														
Jami kapital	32	59 180,5	1	0,1	9	2,3	5	2,9	4	5,2	6	14,3	7	75,2
shundan, ustav kapitali	32	44 658,4	1	0,2	14	4,3	5	3,9	4	7,0	2	7,8	6	76,7
01.03.2021 y.														
Jami kapital	32	59 529,9	1	0,1	9	2,3	5	2,9	4	5,3	6	14,4	7	74,9
shundan, ustav kapitali	32	44 719,3	1	0,2	14	4,5	5	3,9	4	7,0	2	7,8	6	76,6
01.04.2021 y.														
Jami kapital	32	60 617,8	1	0,1	9	2,0	4	2,3	4	5,3	7	16,3	7	74,0
shundan, ustav kapitali	32	45 531,7	1	0,2	14	4,4	4	3,1	4	6,9	3	10,2	6	75,2
01.05.2021 y.														
Jami kapital	32	60 874,8	1	0,1	9	2,0	4	2,2	3	3,8	8	17,9	7	74,0
shundan, ustav kapitali	32	45 535,3	1	0,2	14	4,4	4	3,1	4	6,9	3	10,2	6	75,2
01.06.2021 y.														
Jami kapital	32	61 479,2	2	0,2	8	1,8	4	2,2	3	3,8	8	18,0	7	73,9
shundan, ustav kapitali	32	45 544,7	1	0,2	14	4,4	4	3,1	4	6,9	3	10,2	6	75,2

5.1.14-jadval

Mikrokredit tashkilotlari jamlanma balansi

Ko'rsatkichlar nomi	01.01.2020 y.		01.06.2020 y.		01.01.2021 y.		01.06.2021 y.	
	mlrd. so'm	ulushi, foizda	mlrd. so'm	ulushi, foizda	mlrd. so'm	ulushi, foizda	mlrd. so'm	ulushi, foizda
1	2	3	4	5	6	7	8	9
Aktivlar								
Kassadagi naqd pullar	3,4	0,5	5,7	0,8	5,8	0,7	7,6	0,8
Banklardagi mablag'lar	14,2	2,0	12,8	1,8	20,5	2,4	26,2	2,7
Kreditlar va mikrolozing, sof	642,4	90,4	611,8	85,7	745,4	86,3	844,7	85,8
Asosiy vositalar, sof	17,4	2,4	19,2	2,7	25,3	2,9	26,5	2,7
Hisoblangan foizlar	23,0	3,2	46,4	6,5	49,6	5,7	47,1	4,8
Boshqa aktivlar	10,2	1,4	17,7	2,5	17,1	2,0	32,1	3,3
Jami aktivlar	710,6	100,0	713,6	100,0	863,7	100,0	984,1	100,0
Majburiyatlar								
Olingan kreditlar va lizing	252,5	92,9	297,9	93,5	312,7	94,2	383,9	91,6
To'lanishi lozim bo'lgan hisoblangan foizlar	7,7	2,8	9,1	2,9	8,1	2,4	12,4	3,0
To'lanishi lozim bo'lgan hisoblangan soliqlar	1,0	0,4	0,9	0,3	3,9	1,2	2,3	0,5
Boshqa majburiyatlar	10,5	3,9	10,7	3,3	7,4	2,2	20,4	4,9
Jami majburiyatlar	271,7	100,0	318,6	100,0	332,0	100,0	419,1	100,0
Kapital								
Ustav kapitali	277,6	63,2	289,4	73,3	325,7	61,3	343,9	60,9
Zaxira kapitali	15,5	3,5	19,8	5,0	22,4	4,2	27,8	4,9
Taqsimlanmagan foyda	145,9	33,2	85,7	21,7	183,6	34,5	193,5	34,2
Jami kapital	438,9	100,0	394,9	100,0	531,7	100,0	565,1	100,0

5.1.15-jadval

Mikrokredit tashkilotlari faoliyatining aktivlar miqdori bo'yicha guruhlashtirilgan alohida ko'rsatkichlari
(2021-yil 1-iyun holatiga)

mlrd. so'm

Ko'rsatkichlar nomi	Jami		Aktivlar miqdori bo'yicha guruhlashtirilgan mikrokredit tashkilotlari taqsimoti							
			1 mlrd. so'mgacha		1 mlrd. so'mdan 5 mlrd. so'mgacha		5 mlrd. so'mdan 10 mlrd. so'mgacha		10 mlrd. so'm va undan yuqori	
	mikrokredit tashkilotlari soni	summa	mikrokredit tashkilotlari soni	summa	mikrokredit tashkilotlari soni	summa	mikrokredit tashkilotlari soni	summa	mikrokredit tashkilotlari soni	summa
1	2	3	4	5	6	7	8	9	10	11
Aktivlar										
Aktivlar, jami	66	984,1			26	81,8	20	138,0	20	764,3
Kreditlar va mikrolizing	66	844,7			26	61,3	20	104,9	20	678,6
Капитал										
Kapital, jami	66	565,1			26	66,7	20	86,2	20	412,2
Ustav kapitali	66	343,9			26	61,7	20	61,9	20	220,4
Majburiyatlar										
Majburiyatlar, jami	66	419,1			26	15,1	20	51,9	20	352,1
Olingan kreditlar va lizing	66	263,1			26	5,4	20	24,2	20	233,6

5.1.16a-jadval

2020-yilda mikrokredit tashkilotlarining kapital miqdori bo'yicha guruhlanishi

Ko'rsatkichlar nomi	Jami		shundan:							
			1 mlrd. so'mgacha		1 mlrd. so'mdan 3 mlrd. so'mgacha		3 mlrd. so'mdan 10 mlrd. so'mgacha		10 mlrd. so'm va undan yuqori	
	soni	summa, mlrd. so'm	soni	ulushi, foizda	soni	ulushi, foizda	soni	ulushi, foizda	soni	ulushi, foizda
1	2	3	4	5	6	7	8	9	10	11
01.01.2020 y.										
Jami kapital	56	438,9			24	12,9	24	29,1	8	58,0
shundan, ustav kapitali	56	277,6			32	24,5	18	33,5	6	42,0
01.02.2020 y.										
Jami kapital	56	457,0			22	11,6	25	27,9	9	60,6
shundan, ustav kapitali	56	281,6			32	24,5	18	33,9	6	41,6
01.03.2020 y.										
Jami kapital	57	467,9			19	9,4	29	30,5	9	60,1
shundan, ustav kapitali	57	286,1			33	25,2	18	33,8	6	41,0
01.04.2020 y.										
Jami kapital	57	471,4			21	10,8	27	29,2	9	60,1
shundan, ustav kapitali	57	288,7			33	25,1	18	33,8	6	41,1
01.05.2020 y.										
Jami kapital	57	453,3			20	9,9	29	31,6	8	58,5
shundan, ustav kapitali	57	285,2			33	25,3	18	33,0	6	41,7
01.06.2020 y.										
Jami kapital	57	394,9	2	0,2	23	13,0	24	30,5	8	56,4
shundan, ustav kapitali	57	289,4			33	25,3	18	33,3	6	41,4

Ko'rsatkichlar nomi	Jami		shundan:							
			1 mlrd. so'mgacha		1 mlrd. so'mdan 3 mlrd. so'mgacha		3 mlrd. so'mdan 10 mlrd. so'mgacha		10 mlrd. so'm va undan yuqori	
	soni	summa, mlrd. so'm	soni	ulushi, foizda	soni	ulushi, foizda	soni	ulushi, foizda	soni	ulushi, foizda
1	2	3	4	5	6	7	8	9	10	11
01.07.2020 y.										
Jami kapital	57	348,8	3	-0,1	23	13,9	21	28,0	10	58,3
shundan, ustav kapitali	57	294,6			31	22,7	20	34,6	6	42,7
01.08.2020 y.										
Jami kapital	60	299,4	5	-0,2	25	18,1	21	36,4	9	45,7
shundan, ustav kapitali	60	304,1			33	23,4	21	35,2	6	41,3
01.09.2020 y.										
Jami kapital	61	317,9	4	-0,3	25	17,2	22	34,0	10	49,1
shundan, ustav kapitali	61	307,0			34	23,9	21	35,2	6	41,0
01.10.2020 y.										
Jami kapital	61	340,6	3	-0,1	20	13,0	28	38,9	10	48,3
shundan, ustav kapitali	61	307,3			33	22,9	22	36,2	6	41,0
01.11.2020 y.										
Jami kapital	63	495,5	1	-0,4	24	10,7	28	28,0	10	61,6
shundan, ustav kapitali	63	312,1			35	24,0	22	35,6	6	40,4
01.12.2020 y.										
Jami kapital	63	494,8	1	-0,3	22	10,0	30	29,9	10	60,4
shundan, ustav kapitali	63	314,3			35	24,0	21	32,7	7	43,3
01.01.2021 y.										
Jami kapital	63	531,7			23	10,1	30	29,9	10	60,0
shundan, ustav kapitali	63	325,7			34	22,5	22	33,7	7	43,8

5.1.16b-jadval

2021-yilda mikrokredit tashkilotlarining kapital miqdori bo'yicha guruhlanishi

Ko'rsatkichlar nomi	Jami		shundan:							
			1 mlrd. so'mgacha		1 mlrd. so'mdan 3 mlrd. so'mgacha		3 mlrd. so'mdan 10 mlrd. so'mgacha		10 mlrd. so'm va undan yuqori	
	soni	summa, mlrd. so'm	soni	ulushi, foizda	soni	ulushi, foizda	soni	ulushi, foizda	soni	ulushi, foizda
1	2	3	4	5	6	7	8	9	10	11
01.01.2021 y.										
Jami kapital	63	531,7			23	10,1	30	29,9	10	60,0
shundan, ustav kapitali	63	325,7			34	22,5	22	33,7	7	43,8
01.02.2021 y.										
Jami kapital	63	524,5			23	10,4	29	28,3	11	61,3
shundan, ustav kapitali	63	328,7			34	22,3	22	33,4	7	44,3
01.03.2021 y.										
Jami kapital	63	532,9			22	9,2	31	29,9	10	60,8
shundan, ustav kapitali	63	332,4			37	24,2	19	31,6	7	44,3
01.04.2021 y.										
Jami kapital	64	542,8			24	10,0	29	27,6	11	62,4
shundan, ustav kapitali	64	333,8			37	23,9	20	32,1	7	44,0
01.05.2021 y.										
Jami kapital	65	546,7			26	10,9	28	26,8	11	62,4
shundan, ustav kapitali	65	340,6			37	23,4	20	29,4	8	47,2
01.06.2021 y.										
Jami kapital	66	565,1			26	10,4	29	27,2	11	62,4
shundan, ustav kapitali	66	343,9			38	23,8	20	29,4	8	46,8

5.1.17-jadval

Lombardlar jamlanma balansi

Ko'rsatkichlar nomi	01.01.2020 y.		01.06.2020 y.		01.01.2021 y.		01.06.2021 y.	
	mlrd. so'm	ulushi, foizda	mlrd. so'm	ulushi, foizda	mlrd. so'm	ulushi, foizda	mlrd. so'm	ulushi, foizda
1	2	3	4	5	6	7	8	9
Aktivlar								
Kassadagi naqd pullar	1,5	1,2	1,8	1,5	1,6	1,1	1,9	1,0
Banklardagi mablag'lar	6,2	4,8	8,1	6,5	2,5	1,7	4,9	2,7
Kreditlar, sof	105,0	80,9	98,5	78,4	125,6	85,9	151,7	85,4
Asosiy vositalar, sof	2,8	2,1	3,1	2,4	3,4	2,3	3,2	1,8
Hisoblangan foizlar	6,0	4,7	5,9	4,7	6,4	4,4	7,4	4,2
Boshqa aktivlar	8,2	6,3	8,2	6,5	6,7	4,6	8,7	4,9
Jami aktivlar	129,8	100,0	125,7	100,0	146,2	100,0	177,7	100,0
Majburiyatlar								
Olingan kreditlar va lizing	4,1	40,3	3,8	35,1	11,2	61,8	15,0	60,4
To'lanishi lozim bo'lgan hisoblangan foizlar	0,2	1,7	0,2	1,4	0,6	3,5	1,2	5,0
To'lanishi lozim bo'lgan hisoblangan soliqlar	0,6	5,6	0,6	5,3	1,3	7,3	1,5	6,0
Boshqa majburiyatlar	5,3	52,4	6,2	58,2	5,0	27,4	7,1	28,5
Jami majburiyatlar	10,2	100,0	10,7	100,0	18,1	100,0	24,8	100,0
Kapital								
Ustav kapitali	46,6	39,0	47,4	41,3	52,2	40,7	57,9	37,9
Zaxira kapitali	5,6	4,7	6,1	5,3	6,5	5,1	6,9	4,5
Taqsimlanmagan foyda	67,4	56,3	61,4	53,4	69,4	54,2	88,1	57,6
Jami kapital	119,6	100,0	115,0	100,0	128,1	100,0	152,9	100,0

5.1.18-jadval

Lombardlar faoliyatining aktivlar miqdori bo'yicha guruhlashtirilgan alohida ko'rsatkichlari

(2021-yil 1-iyun holatiga)

mlrd. so'm

Ko'rsatkichlar nomi	Jami		Aktivlar miqdori bo'yicha guruhlashtirilgan lombardlar taqsimoti							
			500 mln. so'mgacha		500 mln. so'mdan 1 mlrd. so'mgacha		1 mlrd. so'mdan 2 mlrd. so'mgacha		2 mlrd. so'm va undan yuqori	
	lombardlar soni	summa	lombardlar soni	summa	lombardlar soni	summa	lombardlar soni	summa	lombardlar soni	summa
1	2	3	4	5	6	7	8	9	10	11
Aktivlar										
Aktivlar, jami	67	177,7	1	0,5	12	8,8	24	33,6	30	134,8
Kreditlar	67	151,7	1	0,0	12	6,8	24	27,9	30	117,1
Kapital										
Kapital, jami	67	152,9	1	0,5	12	7,6	24	28,5	30	116,3
Ustav kapitali	67	57,9	1	0,5	12	6,7	24	15,9	30	34,7
Majburiyatlar										
Majburiyatlar, jami	67	24,8	1	0,0	12	1,2	24	5,0	30	18,6
Olingan kreditlar va lizing	67	5,2	1		12		24	1,3	30	3,9

5.1.19a-jadval

2020-yilda lombardlarning kapital miqdori bo'yicha guruhlanishi

Ko'rsatkichlar nomi	Jami		shundan:							
			500 mln. so'mgacha		500 mln. so'mdan 1 mlrd. so'mgacha		1 mlrd. so'mdan 3 mlrd. so'mgacha		3 mlrd. so'm va undan yuqori	
	soni	summa, mlrd. so'm	soni	ulushi, foizda	soni	ulushi, foizda	soni	ulushi, foizda	soni	ulushi, foizda
1	2	3	4	5	6	7	8	9	10	11
01.01.2020 y.										
Jami kapital	61	119,6	2	0,8	17	9,5	31	46,0	11	43,8
shundan, ustav kapitali	61	46,6			46	57,2	15	42,8		
01.02.2020 y.										
Jami kapital	61	119,6	2	0,8	17	9,5	31	46,0	11	43,8
shundan, ustav kapitali	61	46,6			46	57,2	15	42,8		
01.03.2020 y.										
Jami kapital	61	119,6	2	0,8	17	9,5	31	46,0	11	43,8
shundan, ustav kapitali	61	46,6			46	57,2	15	42,8		
01.04.2020 y.										
Jami kapital	61	123,9	1	0,3	16	8,9	31	42,2	13	48,6
shundan, ustav kapitali	61	46,9			46	57,5	15	42,5		
01.05.2020 y.										
Jami kapital	61	121,8	2	0,6	15	8,3	31	42,2	13	48,9
shundan, ustav kapitali	61	46,8	1	0,9	45	56,4	15	42,6		
01.06.2020 y.										
Jami kapital	62	115,0	2	0,4	19	11,7	31	47,5	10	40,4
shundan, ustav kapitali	62	47,4			47	57,9	15	42,1		

Ko'rsatkichlar nomi	Jami		shundan:							
			500 mln. so'mgacha		500 mln. so'mdan 1 mlrd. so'mgacha		1 mlrd. so'mdan 3 mlrd. so'mgacha		3 mlrd. so'm va undan yuqori	
	soni	summa, mlrd. so'm	soni	ulushi, foizda	soni	ulushi, foizda	soni	ulushi, foizda	soni	ulushi, foizda
1	2	3	4	5	6	7	8	9	10	11
01.07.2020 y.										
Jami kapital	62	111,3	2	0,4	18	11,2	32	47,4	10	41,0
shundan, ustav kapitali	62	47,5			47	58,0	15	42,0		
01.08.2020 y.										
Jami kapital	62	109,2	2	0,4	20	13,4	30	46,6	10	39,7
shundan, ustav kapitali	62	47,0	1	0,0	46	57,5	15	42,5		
01.09.2020 y.										
Jami kapital	62	109,3	3	0,8	20	13,9	29	45,4	10	40,0
shundan, ustav kapitali	62	47,9			47	58,3	15	41,7		
01.10.2020 y.										
Jami kapital	63	109,3	3	0,8	20	13,9	29	45,4	11	40,0
shundan, ustav kapitali	63	47,9			47	58,3	15	41,7		
01.11.2020 y.										
Jami kapital	64	116,9	4	0,7	19	11,9	31	47,3	10	40,1
shundan, ustav kapitali	64	50,3			47	55,8	17	44,2		
01.12.2020 y.										
Jami kapital	64	121,1	3	0,6	17	10,1	33	47,7	11	41,6
shundan, ustav kapitali	64	50,4			47	55,2	17	44,8		
01.01.2021 y.										
Jami kapital	64	128,1	2	0,1	17	9,6	33	45,8	12	44,5
shundan, ustav kapitali	64	52,2			44	50,5	20	49,5		

5.1.19b-jadval

2021-yilda lombardlarning kapital miqdori bo'yicha guruhlanishi

Ko'rsatkichlar nomi	Jami		shundan:							
			500 mln. so'mgacha		500 mln. so'mdan 1 mlrd. so'mgacha		1 mlrd. so'mdan 3 mlrd. so'mgacha		3 mlrd. so'm va undan yuqori	
	soni	summa, mlrd. so'm	soni	ulushi, foizda	soni	ulushi, foizda	soni	ulushi, foizda	soni	ulushi, foizda
1	2	3	4	5	6	7	8	9	10	11
01.01.2021 y.										
Jami kapital	64	128,1	2	0,1	17	9,6	33	45,8	12	44,5
shundan, ustav kapitali	64	52,2			44	50,5	20	49,5		
01.02.2021 y.										
Jami kapital	64	133,3	3	0,5	14	7,6	31	38,5	16	53,4
shundan, ustav kapitali	64	52,7	1	0,6	42	48,1	21	51,4		
01.03.2021 y.										
Jami kapital	64	138,4	2	0,3	14	7,4	32	38,7	16	53,7
shundan, ustav kapitali	64	53,4			43	48,6	21	51,4		
01.04.2021 y.										
Jami kapital	65	140,7	1	0,1	17	8,7	29	33,3	18	57,8
shundan, ustav kapitali	65	54,3			43	47,6	22	52,4		
01.05.2021 y.										
Jami kapital	66	148,1	2	0,5	16	7,8	29	31,5	19	60,2
shundan, ustav kapitali	66	56,6			44	47,1	22	52,9		
01.06.2021 y.										
Jami kapital	67	152,9	2	0,4	15	7,0	31	32,7	19	59,9
shundan, ustav kapitali	67	57,9			44	46,0	23	54,0		

5.2. Jalb qilingan mablag'lar

5.2.1-jadval

Tijorat banklari tomonidan jalb qilingan depozitlar

mlrd. so'm

Davr	Hammasi	milliy valyutada			chet el valyutasida		
		jami	shundan:		jami	shundan:	
			jismoniy shaxslardan	yuridik shaxslardan		jismoniy shaxslardan	yuridik shaxslardan
1	2	3	4	5	6	7	8
2020-yil	2 238 597,1	1 735 931,5	229 088,6	1 506 843,0	502 665,6	100 798,2	401 867,4
Yanvar	160 200,9	122 565,8	14 085,4	108 480,4	37 635,1	6 559,0	31 076,1
Fevral	155 807,6	122 115,0	14 752,5	107 362,5	33 692,6	6 391,2	27 301,3
Mart	163 216,1	129 108,7	17 220,0	111 888,8	34 107,4	5 970,0	28 137,4
Aprel	129 419,7	101 447,6	14 326,9	87 120,7	27 972,1	3 887,6	24 084,6
May	151 537,1	119 091,8	17 916,0	101 175,7	32 445,3	6 917,3	25 528,0
Iyun	189 614,0	148 898,6	21 240,5	127 658,1	40 715,5	9 783,7	30 931,7
Iyul	182 574,4	142 537,6	19 383,6	123 154,0	40 036,8	9 135,7	30 901,1
Avgust	189 774,5	146 662,0	19 786,6	126 875,4	43 112,6	9 451,9	33 660,7
Sentabr	210 675,5	159 295,4	20 368,6	138 926,9	51 380,1	10 713,4	40 666,7
Oktabr	213 236,8	165 544,1	21 518,6	144 025,6	47 692,7	11 290,5	36 402,2
Noyabr	215 971,7	168 816,1	21 480,4	147 335,7	47 155,6	9 648,2	37 507,5
Dekabr	276 568,8	209 848,8	27 009,5	182 839,3	66 720,0	11 049,8	55 670,2
2021-yil	1 123 445,6	875 725,9	126 921,3	748 804,6	247 719,7	52 691,0	195 028,7
Yanvar	181 621,9	140 702,6	19 749,7	120 952,9	40 919,3	8 715,2	32 204,1
Fevral	200 417,3	157 928,8	21 757,7	136 171,1	42 488,5	9 382,1	33 106,4
Mart	238 588,0	187 607,9	27 806,0	159 801,9	50 980,2	10 971,5	40 008,7
Aprel	247 197,4	195 348,2	28 246,9	167 101,2	51 849,3	11 524,9	40 324,3
May	255 621,0	194 138,5	29 361,0	164 777,5	61 482,5	12 097,3	49 385,3

5.2.2-jadval

Tijorat banklari tomonidan jalb qilingan depozitlar

(turlari va muddatlari bo'yicha)

mlrd. so'm

Davr	Jami	shu jumladan:													
		talab qilib olinguncha	shundan bank plastik kartalari	jamg'arma	shundan:					muddatli	shundan:				
					30 kungacha	31-90 kun	91-180 kun	181-365 kun	1 yildan yuqori		30 kungacha	31-90 kun	91-180 kun	181-365 kun	1 yildan yuqori
1	2	3	4	5	6	7	8	9	10	11	12	13	14	15	16
2020-yil	2 238 597,1	2 036 076,2	204 854,6	152 374,3	91 040,3	633,6	1 144,6	10 476,3	49 079,5	50 146,7	6 394,9	5 767,0	5 350,3	8 459,3	24 175,1
Yanvar	160 200,9	143 314,1	11 987,3	12 910,8	7 020,6	53,3	69,4	45,4	5 722,0	3 976,1	423,3	332,4	349,6	645,3	2 225,5
Fevral	155 807,6	139 984,0	12 485,5	11 943,1	7 881,7	35,6	83,9	109,6	3 832,3	3 880,4	716,6	301,4	285,2	603,3	1 973,9
Mart	163 216,1	146 322,4	14 882,8	12 592,4	7 164,1	43,0	87,0	61,6	5 236,7	4 301,2	818,4	334,6	266,2	798,7	2 083,3
Aprel	129 419,7	117 938,3	13 288,9	9 213,1	6 011,4	34,3	53,8	22,3	3 091,3	2 268,3	442,8	140,8	132,6	319,3	1 232,7
May	151 537,1	137 808,9	15 954,7	10 686,0	7 276,6	44,0	95,5	44,5	3 225,4	3 042,2	319,0	170,7	393,7	340,9	1 818,0
Iyun	189 614,0	172 056,9	18 063,5	13 069,3	7 716,0	72,7	132,2	110,8	5 037,5	4 487,8	229,5	387,7	708,2	627,6	2 534,9
Iyul	182 574,4	167 843,5	17 420,4	11 548,1	6 167,4	44,9	93,3	77,1	5 165,3	3 182,8	98,7	367,0	553,0	555,0	1 609,1
Avgust	189 774,5	173 300,1	17 925,6	12 972,8	7 604,8	46,4	93,0	111,9	5 116,8	3 501,6	500,7	231,4	342,9	483,2	1 943,5
Sentabr	210 675,5	193 198,1	18 532,1	13 079,0	8 333,4	57,3	112,2	138,1	4 437,9	4 398,4	530,2	929,4	917,6	429,9	1 591,3
Oktabr	213 236,8	195 119,3	19 494,6	12 818,1	7 494,1	54,5	96,3	2 867,8	2 305,4	5 299,4	480,9	1 324,2	770,4	587,6	2 136,4
Noyabr	215 971,7	198 645,4	19 679,3	13 634,1	8 199,0	64,2	103,3	2 955,7	2 312,0	3 692,2	554,4	211,0	360,4	473,0	2 093,4
Dekabr	276 568,8	250 545,2	25 140,0	17 907,5	10 171,3	83,4	124,7	3 931,4	3 596,9	8 116,1	1 280,5	1 036,3	270,5	2 595,5	2 933,2
2021-yil	1 123 445,6	1 009 526,6	112 678,0	78 937,3	42 448,8	95,3	344,5	3 576,3	32 472,4	34 981,8	2 829,1	3 239,8	3 895,9	5 575,4	19 441,5
Yanvar	181 621,9	161 253,0	18 091,6	13 774,3	8 111,8	27,3	103,5	3 075,1	2 456,7	6 594,6	461,7	723,7	934,3	1 561,5	2 913,4
Fevral	200 417,3	177 693,1	18 717,6	15 747,1	8 092,7	16,6	72,6	85,5	7 479,6	6 977,1	661,0	382,5	374,1	1 427,5	4 132,0
Mart	238 588,0	215 524,5	24 313,2	16 852,2	9 150,1	42,4	62,3	155,7	7 441,7	6 211,4	104,7	747,6	683,8	802,4	3 872,8
Aprel	247 197,4	223 841,0	25 046,6	15 795,4	8 405,5	4,9	63,9	148,1	7 173,0	7 561,0	881,3	1 016,5	777,9	972,7	3 912,6
May	255 621,0	231 215,1	26 509,0	16 768,3	8 688,7	4,1	42,2	111,9	7 921,4	7 637,6	720,5	369,5	1 125,7	811,3	4 610,7

5.2.3-jadval

Tijorat banklaridagi depozitlar qoldig'i

mlrd. so'm

Sana	Hammasi	milliy valyutada			chet el valyutasida		
		jami	shundan:		jami	shundan:	
			jismoniy shaxslar	yuridik shaxslar		jismoniy shaxslar	yuridik shaxslar
1	2	3	4	5	6	7	8
01.01.2020 y.	91 009,0	51 040,0	12 919,4	38 120,7	39 969,0	8 132,9	31 836,0
01.02.2020 y.	91 550,7	51 073,7	12 421,8	38 651,9	40 476,9	8 344,2	32 132,7
01.03.2020 y.	90 774,9	51 526,3	13 094,7	38 431,6	39 248,6	8 342,0	30 906,6
01.04.2020 y.	89 751,1	51 006,7	13 868,8	37 137,9	38 744,5	8 373,8	30 370,6
01.05.2020 y.	92 630,5	50 821,8	14 748,8	36 073,1	41 808,7	9 243,7	32 565,0
01.06.2020 y.	94 674,3	51 955,0	15 414,0	36 541,0	42 719,3	9 129,0	33 590,3
01.07.2020 y.	98 227,8	54 925,8	15 546,8	39 379,0	43 302,0	9 211,6	34 090,5
01.08.2020 y.	99 118,9	56 621,5	16 062,4	40 559,1	42 497,4	9 202,8	33 294,6
01.09.2020 y.	101 426,1	57 159,9	16 159,5	41 000,4	44 266,2	9 512,9	34 753,4
01.10.2020 y.	103 468,9	59 022,7	15 700,7	43 322,0	44 446,2	9 605,5	34 840,7
01.11.2020 y.	105 007,4	60 031,2	15 736,3	44 294,9	44 976,2	9 857,9	35 118,3
01.12.2020 y.	105 829,5	59 968,7	15 826,5	44 142,2	45 860,8	10 000,9	35 859,9
01.01.2021 y.	114 746,9	65 318,3	17 019,2	48 299,2	49 428,5	10 384,4	39 044,2
01.02.2021 y.	111 035,3	62 043,7	16 220,7	45 823,1	48 991,6	10 740,6	38 250,9
01.03.2021 y.	113 113,9	64 265,4	16 776,7	47 488,7	48 848,5	10 797,2	38 051,3
01.04.2021 y.	115 088,5	65 349,4	16 834,1	48 515,4	49 739,1	10 987,0	38 752,1
01.05.2021 y.	118 440,9	69 527,3	17 557,0	51 970,4	48 913,6	11 024,1	37 889,5
01.06.2021 y.	126 239,0	72 686,1	18 318,4	54 367,7	53 552,9	11 200,2	42 352,7

5.2.4-jadval

Tijorat banklaridagi depozitlar qoldig'i
(turlari va muddatlari bo'yicha)

mlrd. so'm

Sana	Jami	shu jumladan:													
		talab qilib olinguncha	shundan bank plastik kartalari	jamg'arma	shundan:					muddatli	shundan:				
					30 kungacha	31-90 kun	91-180 kun	181-365 kun	1 yildan yuqori		30 kungacha	31-90 kun	91-180 kun	181-365 kun	1 yildan yuqori
1	2	3	4	5	6	7	8	9	10	11	12	13	14	15	16
01.01.2020 y.	91 009,0	40 603,3	5 589,3	8 494,0	1 209,6	91,7	103,7	144,8	6 944,2	41 911,7	246,6	1 092,0	3 041,8	3 809,4	33 722,0
01.02.2020 y.	91 550,7	40 166,3	4 485,6	9 201,5	1 252,7	87,7	146,9	163,9	7 550,3	42 182,9	495,5	1 038,1	2 339,7	4 175,3	34 134,3
01.03.2020 y.	90 774,9	39 008,1	4 694,9	9 146,1	1 071,1	81,1	188,0	179,8	7 626,1	42 620,7	836,6	891,4	2 225,1	4 425,0	34 242,5
01.04.2020 y.	89 751,1	39 120,7	5 432,2	8 993,4	570,8	87,3	218,5	198,5	7 918,3	41 637,0	881,3	787,2	1 278,8	4 153,9	34 535,7
01.05.2020 y.	92 630,5	41 336,5	6 621,3	9 154,4	729,7	93,3	233,7	192,5	7 905,2	42 139,6	468,7	768,2	1 265,3	3 936,0	35 701,5
01.06.2020 y.	94 674,3	42 899,7	7 034,5	9 136,6	673,2	98,0	266,2	157,2	7 942,1	42 637,9	343,2	712,3	1 406,1	3 980,7	36 195,6
01.07.2020 y.	98 227,8	45 100,6	6 575,1	9 823,8	615,0	120,0	293,5	175,1	8 620,1	43 303,4	253,1	758,3	1 883,1	4 032,9	36 376,0
01.08.2020 y.	99 118,9	46 266,2	7 169,1	9 838,5	481,9	129,6	308,3	184,1	8 734,5	43 014,2	126,3	836,5	1 998,5	3 891,5	36 161,4
01.09.2020 y.	101 426,1	46 175,4	7 148,0	10 848,7	461,8	156,3	307,9	199,5	9 723,3	44 402,0	530,4	806,0	2 058,0	3 889,3	37 118,3
01.10.2020 y.	103 468,9	47 877,3	6 570,3	10 179,0	506,2	161,4	286,5	203,8	9 021,1	45 412,6	556,3	1 302,4	2 741,4	3 809,4	37 003,2
01.11.2020 y.	105 007,4	47 653,5	6 420,0	9 844,8	486,3	165,1	292,9	558,4	8 342,1	47 509,1	511,7	2 385,9	3 105,2	3 845,8	37 660,4
01.12.2020 y.	105 829,5	48 074,5	6 328,0	10 179,9	554,2	180,5	315,2	647,1	8 482,9	47 575,0	559,8	2 095,1	2 826,8	3 891,5	38 201,9
01.01.2021 y.	114 746,9	53 819,2	7 515,2	11 115,6	483,7	205,4	334,8	628,0	9 463,7	49 812,1	1 275,7	2 125,3	2 233,1	5 688,6	38 489,4
01.02.2021 y.	111 035,3	49 162,6	6 516,9	10 575,2	474,2	176,9	334,3	523,5	9 066,4	51 297,5	576,5	1 804,4	2 846,9	6 780,1	39 289,5
01.03.2021 y.	113 113,9	48 523,9	6 856,5	11 009,9	911,6	134,4	308,5	246,0	9 409,4	53 580,1	770,5	1 434,5	2 630,6	7 246,0	41 498,5
01.04.2021 y.	115 088,5	50 519,5	6 512,4	10 873,0	416,8	88,8	255,1	236,7	9 875,5	53 696,0	90,4	1 391,2	2 397,4	7 934,1	41 882,9
01.05.2021 y.	118 440,9	50 830,8	6 857,9	10 593,0	403,0	16,7	225,4	227,7	9 720,2	57 017,2	931,4	1 770,7	2 714,0	8 289,0	43 312,1
01.06.2021 y.	126 239,0	55 361,1	7 090,3	11 867,0	457,9	12,2	160,0	227,4	11 009,6	59 010,9	714,3	1 422,2	3 648,7	8 088,0	45 137,6

5.2.5-jadval

Tijorat banklari tomonidan jismoniy shaxslardan milliy valyutada jalb qilingan depozitlar
(turlari va muddatlari bo'yicha)

mlrd. so'm

Davr	Jami	shu jumladan:													
		talab qilib olinguncha	shundan bank plastik kartalari	jamg'arma	shundan:					muddatli	shundan:				
					30 kun-gacha	31-90 kun	91-180 kun	181-365 kun	1 yildan yuqori		30 kun-gacha	31-90 kun	91-180 kun	181-365 kun	1 yildan yuqori
1	2	3	4	5	6	7	8	9	10	11	12	13	14	15	16
2020-yil	229 088,6	210 902,4	180 640,7	6 979,5	519,6	522,5	950,2	947,0	4 040,2	11 206,6	423,7	1 422,8	948,2	1 368,6	7 043,4
Yanvar	14 085,4	12 340,1	10 106,2	575,7	53,3	36,6	54,4	39,2	392,2	1 169,6	19,5	154,1	164,1	134,4	697,5
Fevral	14 752,5	13 174,0	10 844,9	529,9	53,8	28,6	56,7	96,8	293,9	1 048,7	32,2	116,5	98,1	150,5	651,3
Mart	17 220,0	15 746,3	13 047,2	464,9	36,4	29,8	60,0	54,4	284,4	1 008,7	31,6	130,5	75,6	197,2	573,7
April	14 326,9	13 492,4	11 821,6	238,0	8,4	23,1	38,5	18,9	149,1	596,5	32,5	57,9	53,7	78,0	374,4
May	17 916,0	16 518,2	14 305,5	422,5	25,2	30,3	71,9	36,9	258,2	975,3	30,8	99,7	58,3	109,2	677,2
Iyun	21 240,5	19 171,5	16 173,2	798,4	140,3	48,1	92,1	67,7	450,2	1 270,5	50,6	125,0	108,6	187,1	799,2
Iyul	19 383,6	17 971,1	15 576,3	538,0	19,6	40,6	81,3	72,7	323,7	874,6	37,8	121,5	83,1	92,7	539,4
Avgust	19 786,6	18 313,1	15 829,5	608,2	12,2	42,7	89,9	93,4	369,9	865,3	34,5	122,9	64,5	96,6	546,7
Sentabr	20 368,6	18 794,1	16 290,7	755,2	31,1	52,8	110,9	136,0	424,3	819,3	48,9	116,3	66,0	91,9	496,2
Oktabr	21 518,6	19 842,6	17 063,0	709,6	36,7	49,5	89,9	123,1	410,3	966,4	27,9	100,9	48,3	69,5	719,8
Noyabr	21 480,4	20 077,8	17 430,9	660,4	79,8	61,5	98,6	127,7	292,9	742,1	45,9	110,0	70,2	79,1	436,9
Dekabr	27 009,5	25 461,1	22 151,7	678,7	22,9	78,9	105,9	80,1	391,0	869,7	31,3	167,3	57,7	82,2	531,2
2021-yil	126 921,3	114 508,2	100 555,1	3 570,7	98,3	37,3	320,1	394,0	2 720,9	8 842,4	130,1	1 203,5	378,6	861,3	6 269,0
Yanvar	19 749,7	18 061,7	15 897,7	569,6	18,6	21,3	83,8	50,1	395,8	1 118,4	13,8	218,0	142,3	146,3	598,0
Fevral	21 757,7	19 265,8	16 727,7	913,1	19,2	8,2	70,3	65,1	750,3	1 578,7	28,4	215,6	36,9	211,9	1 085,9
Mart	27 806,0	25 013,9	21 836,8	702,4	20,9	5,4	61,3	104,2	510,6	2 089,7	27,5	277,3	49,5	128,3	1 607,0
April	28 246,9	25 467,1	22 498,2	720,4	22,0	1,3	63,6	91,2	542,3	2 059,4	25,5	260,4	70,0	197,1	1 506,5
May	29 361,0	26 699,6	23 594,7	665,2	17,7	1,1	41,1	83,5	521,8	1 996,1	34,8	232,1	79,9	177,7	1 471,7

5.2.6-jadval

Tijorat banklari tomonidan jismoniy shaxslardan chet el valyutasida jalb qilingan depozitlar
(turlari va muddatlari bo'yicha)

mlrd. so'm

Davr	Jami	shu jumladan:													
		talab qilib olinguncha	shundan bank plastik kartalari	jamg'arma	shundan:					muddatli	shundan:				
					30 kun-gacha	31-90 kun	91-180 kun	181-365 kun	1 yildan yuqori		30 kun-gacha	31-90 kun	91-180 kun	181-365 kun	1 yildan yuqori
1	2	3	4	5	6	7	8	9	10	11	12	13	14	15	16
2020-yil	100 798,2	91 728,8	13 471,2	633,1	33,4	101,1	158,8	11,1	328,6	8 436,3	234,6	934,2	1 414,0	827,9	5 025,7
Yanvar	6 559,0	5 570,9	989,5	51,6	1,6	8,3	15,0	0,9	25,8	936,5	43,2	160,6	86,5	100,2	546,1
Fevral	6 391,2	5 743,4	807,7	58,8	4,2	6,7	27,2	0,6	20,2	589,0	26,6	121,0	75,8	82,7	282,8
Mart	5 970,0	5 014,3	933,3	65,5	8,0	13,3	27,0	0,3	17,0	890,2	12,5	112,8	95,6	99,3	570,1
April	3 887,6	3 489,3	824,2	40,3	1,7	11,2	15,2	0,5	11,6	358,0	12,8	58,5	30,1	21,4	235,3
May	6 917,3	6 369,0	799,2	56,4	3,6	13,6	23,6	0,3	15,3	491,9	9,1	58,7	140,5	30,6	253,0
Iyun	9 783,7	8 979,6	861,7	91,6	5,7	24,6	35,1	2,0	24,1	712,6	15,8	110,1	70,9	57,9	458,0
Iyul	9 135,7	8 483,9	896,7	43,9	1,2	4,3	7,2	1,8	29,4	607,9	16,7	48,8	126,1	63,1	353,2
Avgust	9 451,9	8 659,4	1 162,7	44,0	0,8	3,6	3,1	1,1	35,4	748,5	16,1	53,6	161,2	100,1	417,5
Sentabr	10 713,4	9 935,8	1 294,5	41,9	2,2	3,3	1,1	0,4	34,9	735,7	20,8	52,6	129,8	76,8	455,7
Oktabr	11 290,5	10 559,8	1 550,2	38,3	1,3	5,0	2,9	0,6	28,5	692,4	16,2	51,2	131,8	54,7	438,6
Noyabr	9 648,2	8 859,9	1 421,3	40,2	2,0	2,7	1,2	1,0	33,4	748,0	22,6	46,6	232,3	43,7	402,9
Dekabr	11 049,8	10 063,6	1 929,9	60,6	1,1	4,5	0,3	1,7	53,0	925,6	22,3	59,8	133,5	97,4	612,6
2021-yil	52 691,0	47 802,9	8 483,2	237,8	7,3	17,5	4,5	9,3	199,3	4 650,3	158,2	289,1	798,7	320,3	3 083,9
Yanvar	8 715,2	7 854,2	1 607,4	53,4	0,2	3,1	1,0	1,2	47,9	807,6	23,9	57,2	169,8	77,6	479,1
Fevral	9 382,1	8 588,7	1 381,4	42,6	0,6	2,3	1,2	1,4	37,1	750,8	26,6	51,7	155,7	51,2	465,6
Mart	10 971,5	9 637,1	1 687,2	52,0	2,1	5,5	0,9	5,3	38,2	1 282,4	26,2	63,3	200,8	72,1	920,0
April	11 524,9	10 453,7	1 723,4	44,5	0,7	3,6	0,2	0,6	39,3	1 026,8	79,3	53,4	130,1	73,3	690,7
May	12 097,3	11 269,3	2 083,8	45,2	3,7	3,0	1,1	0,8	36,7	782,7	2,2	63,6	142,2	46,1	528,5

5.2.7a-jadval

2020-yil davomida tijorat banklari tomonidan jismoniy shaxslardan milliy valyutada jalb qilingan depozitlar

(turlari va muddatlari bo'yicha, hududlar kesimida)

mlrd. so'm

Davr	Jami	shu jumladan:													
		talab qilib olinguncha	shundan bank plastik kartalari	jamg'arma	shundan:					muddatli	shundan:				
					30 kun-gacha	31-90 kun	91-180 kun	181-365 kun	1 yildan yuqori		30 kun-gacha	31-90 kun	91-180 kun	181-365 kun	1 yildan yuqori
1	2	3	4	5	6	7	8	9	10	11	12	13	14	15	16
Qoraqalpog'iston Respublikasi	10 228,9	9 344,1	8 396,0	486,4	30,7	47,5	105,7	63,4	239,2	398,4	7,6	46,7	35,2	61,3	247,6
Yanvar	671,5	595,8	525,1	37,2	4,4	4,3	4,5	2,7	21,3	38,5	0,2	3,6	6,0	3,8	25,0
Fevral	723,3	652,2	574,1	35,6	4,4	2,5	5,9	4,9	17,9	35,4	0,1	4,3	1,6	3,9	25,5
Mart	772,6	702,5	620,2	37,0	2,9	4,5	7,1	5,0	17,5	33,1	0,1	4,0	2,4	4,0	22,5
Aprel	686,9	647,4	599,1	19,3	1,3	2,6	5,5	1,6	8,4	20,2	0,2	1,6	1,3	3,2	13,9
May	859,2	793,3	715,5	31,0	1,5	1,9	6,2	2,0	19,4	34,9	0,2	2,9	2,4	6,9	22,5
Iyun	1 056,4	951,4	841,6	50,0	7,7	4,9	11,8	2,8	22,7	54,9	0,7	3,6	4,9	8,4	37,4
Iyul	813,8	742,8	656,6	35,5	1,7	2,0	8,9	4,5	18,5	35,4	0,5	5,8	2,8	5,6	20,7
Avgust	874,4	803,9	729,8	37,9	0,3	4,1	9,7	6,2	17,6	32,6	0,4	4,1	3,4	6,5	18,1
Sentabr	901,6	817,0	737,8	53,0	0,4	5,3	13,2	8,2	25,8	31,6	1,6	4,9	3,7	5,3	16,1
Oktabr	904,1	825,5	749,5	53,5	3,1	3,3	9,2	8,1	29,9	25,1	0,2	3,2	1,8	3,9	16,0
Noyabr	896,9	823,2	738,6	48,6	2,5	6,3	11,2	9,4	19,3	25,1	1,8	2,3	2,7	4,0	14,3
Dekabr	1 068,2	989,0	908,0	47,7	0,5	5,7	12,5	8,2	20,8	31,5	1,6	6,3	2,2	5,6	15,8
Andijon viloyati	11 769,2	11 204,3	10 505,7	266,0	19,9	21,9	24,9	45,8	153,5	298,9	8,7	28,0	22,3	32,9	207,1
Yanvar	750,5	695,1	635,5	21,5	1,2	1,1	1,0	1,0	17,2	33,8	0,3	2,5	2,2	1,5	27,3
Fevral	776,4	719,0	647,8	25,7	1,3	1,3	0,9	5,4	16,9	31,7	0,9	1,8	1,6	2,7	24,7
Mart	906,8	858,5	797,5	15,0	0,3	0,9	1,6	3,5	8,7	33,3	0,1	2,1	1,8	14,0	15,4
Aprel	805,2	773,9	739,2	8,7	0,3	0,8	0,9	0,6	6,1	22,6	0,9	0,4	1,3	1,9	18,2
May	955,7	914,5	860,8	14,0	0,4	1,0	1,5	1,7	9,4	27,1	0,1	1,4	2,2	1,5	22,0
Iyun	1 108,9	1 043,9	973,0	28,7	5,8	2,8	2,6	3,6	13,9	36,3	1,6	1,4	4,2	3,0	26,1
Iyul	969,9	932,4	883,6	16,6	1,1	1,6	1,7	3,3	8,9	20,9	0,2	3,8	2,0	1,5	13,4
Avgust	1 042,2	1 000,7	939,1	24,0	0,8	1,4	2,6	6,4	12,9	17,4	0,4	3,0	1,1	1,7	11,1
Sentabr	1 079,2	1 016,5	955,9	35,6	1,9	2,3	4,7	7,8	19,0	27,0	1,6	3,2	1,8	1,6	18,9
Oktabr	1 036,9	995,5	937,3	25,5	1,5	2,0	2,6	5,7	13,7	15,8	0,1	2,5	0,9	0,8	11,5
Noyabr	1 069,1	1 030,2	982,1	24,4	4,2	2,1	2,2	3,7	12,2	14,6	1,5	1,1	1,2	1,2	9,6
Dekabr	1 268,5	1 224,0	1 154,0	26,1	1,1	4,6	2,6	3,2	14,7	18,3	1,0	4,8	2,0	1,5	8,9

Davr	Jami	shu jumladan:													
		talab qilib olinguncha	shundan bank plastik kartalari	jamg'arma	shundan:					muddatli	shundan:				
					30 kun-gacha	31-90 kun	91-180 kun	181-365 kun	1 yildan yuqori		30 kun-gacha	31-90 kun	91-180 kun	181-365 kun	1 yildan yuqori
1	2	3	4	5	6	7	8	9	10	11	12	13	14	15	16
Buxoro viloyati	9 316,2	8 125,8	7 405,8	582,1	32,7	54,7	106,8	60,7	327,2	608,2	13,6	39,3	42,4	83,6	429,3
Yanvar	630,1	503,9	439,8	48,7	3,4	3,5	6,1	2,1	33,7	77,4	0,5	6,0	6,9	7,1	56,8
Fevral	670,4	544,1	479,5	46,7	5,0	2,2	6,8	4,4	28,3	79,6	0,6	3,4	5,3	8,0	62,4
Mart	709,6	604,7	541,1	39,4	2,1	2,3	4,8	5,6	24,5	65,6	1,2	3,1	6,7	10,3	44,2
April	598,7	549,4	509,5	21,0	0,1	1,6	4,2	1,9	13,1	28,2	1,0	1,4	1,5	5,5	18,9
May	753,8	659,1	609,9	39,7	1,1	2,5	11,4	3,4	21,4	54,9	0,8	3,4	3,3	10,4	37,0
Iyun	913,4	774,5	702,8	60,0	9,5	4,1	10,1	2,7	33,7	78,9	1,1	3,8	5,1	13,0	55,8
Iyul	758,1	675,7	624,7	42,8	1,0	4,1	9,7	4,3	23,7	39,6	1,0	1,9	2,9	5,0	28,7
Avgust	791,2	700,4	646,3	47,9	0,3	4,5	11,5	7,3	24,3	42,8	1,4	3,5	2,5	7,4	28,0
Sentabr	798,8	699,8	638,1	58,6	0,2	5,9	11,4	7,0	34,1	40,4	2,4	3,5	3,2	5,2	26,2
Oktabr	811,6	722,0	655,7	58,6	2,5	6,2	9,6	8,8	31,5	31,0	0,4	2,4	1,1	3,7	23,3
Noyabr	834,5	745,6	681,8	55,9	6,6	9,1	8,7	7,4	24,1	33,0	1,9	2,3	2,2	4,7	21,9
Dekabr	1 046,1	946,5	876,6	62,8	0,8	8,8	12,5	5,9	34,7	36,9	1,4	4,5	1,7	3,3	26,0
Jizzax viloyati	5 804,3	5 351,0	4 865,8	231,4	29,0	17,2	31,8	46,8	106,5	221,9	8,9	40,0	16,0	25,0	132,0
Yanvar	373,2	326,8	278,5	22,1	2,9	1,5	2,1	2,7	12,8	24,4	0,2	5,1	1,6	2,3	15,1
Fevral	367,1	329,0	278,3	17,2	3,0	0,8	2,2	3,8	7,4	20,9	1,0	2,3	2,2	1,5	13,9
Mart	393,9	360,7	317,1	12,7	1,7	0,9	2,4	1,6	6,0	20,5	0,3	3,6	2,6	2,7	11,3
April	382,5	358,9	337,9	10,5	0,2	0,7	1,4	0,5	7,7	13,1	0,6	1,9	1,2	1,8	7,6
May	532,1	493,2	451,2	18,0	1,4	1,6	2,3	1,9	10,9	20,9	0,2	3,0	0,8	3,7	13,2
Iyun	573,5	520,5	481,4	27,5	7,2	1,2	3,1	3,2	12,7	25,6	1,0	3,4	1,6	4,3	15,2
Iyul	488,9	460,3	428,1	14,5	0,4	0,7	2,7	4,0	6,8	14,1	0,4	4,5	0,9	1,2	7,2
Avgust	495,4	463,3	421,9	16,0	0,4	1,0	2,4	4,8	7,3	16,1	0,5	3,5	1,1	1,8	9,3
Sentabr	509,5	470,9	435,4	22,9	4,1	1,5	3,1	6,4	7,6	15,8	1,3	3,8	0,4	1,4	9,0
Oktabr	522,3	480,7	436,5	24,4	3,2	1,7	2,8	6,8	9,9	17,3	0,5	2,9	0,5	1,5	11,8
Noyabr	527,7	485,6	440,6	27,0	3,8	2,9	3,8	7,0	9,5	15,1	1,4	1,7	2,2	1,0	9,0
Dekabr	638,0	601,1	558,9	18,7	0,8	2,6	3,5	4,1	7,8	18,2	1,7	4,3	0,9	1,8	9,5

Davr	Jami	shu jumladan:													
		talab qilib olinguncha	shundan bank plastik kartalarida	jamg'arma	shundan:					muddatli	shundan:				
					30 kungacha	31-90 kun	91-180 kun	181-365 kun	1 yildan yuqori		30 kungacha	31-90 kun	91-180 kun	181-365 kun	1 yildan yuqori
1	2	3	4	5	6	7	8	9	10	11	12	13	14	15	16
Qashqadaryo viloyati	13 447,5	12 517,5	11 540,4	426,1	39,5	39,4	71,8	74,6	200,7	503,9	25,0	78,9	41,8	54,4	303,8
Yanvar	865,9	776,4	685,8	37,5	6,4	2,5	5,3	2,9	20,4	52,0	0,5	9,7	5,7	5,1	31,0
Fevral	953,1	862,6	747,5	38,4	5,8	2,3	2,9	10,0	17,4	52,1	1,0	4,8	2,6	3,9	39,8
Mart	1 073,2	991,8	876,3	29,6	2,2	1,7	5,0	5,0	15,6	51,8	1,4	5,7	3,0	8,4	33,3
April	910,5	864,5	807,0	15,6	0,3	1,7	4,5	1,0	8,1	30,4	1,3	2,6	2,1	5,1	19,2
May	1 045,9	965,3	897,8	36,2	2,3	1,8	5,6	8,2	18,4	44,3	1,4	4,1	3,2	5,2	30,4
Iyun	1 281,4	1 174,9	1 096,1	46,0	10,9	3,5	6,9	6,8	17,9	60,5	2,5	5,5	5,8	9,8	37,0
Iyul	1 112,8	1 040,6	973,3	34,4	1,1	3,8	5,8	7,9	15,8	37,8	1,9	8,5	2,9	3,8	20,8
Avgust	1 128,7	1 058,6	995,9	34,6	1,1	4,0	6,0	6,7	16,8	35,4	2,1	7,6	4,6	3,2	18,0
Sentabr	1 165,4	1 088,7	1 016,8	38,2	1,4	4,1	7,0	4,7	20,9	38,5	3,6	6,9	4,7	2,3	20,9
Oktabr	1 217,5	1 149,2	1 073,3	36,1	0,3	3,3	6,9	6,5	19,1	32,2	3,0	7,3	3,0	3,0	15,9
Noyabr	1 200,2	1 127,4	1 033,9	42,6	7,5	4,6	7,2	9,1	14,2	30,2	4,7	5,7	2,5	1,8	15,6
Dekabr	1 493,0	1 417,4	1 336,6	37,0	0,2	6,1	8,8	5,7	16,2	38,6	1,7	10,6	1,7	2,8	21,8
Navoiy viloyati	10 460,3	9 221,8	8 094,0	547,2	41,6	42,1	86,8	122,8	254,0	691,2	44,6	156,4	65,2	91,0	334,0
Yanvar	646,2	541,2	453,1	43,8	9,8	2,8	5,8	3,7	21,8	61,2	1,1	14,2	11,2	6,2	28,5
Fevral	647,7	561,5	463,1	33,1	5,9	2,1	2,8	6,3	15,9	53,1	3,4	9,0	5,9	4,5	30,2
Mart	707,7	617,4	534,0	30,7	1,1	3,0	6,3	4,0	16,2	59,6	1,5	16,0	3,8	9,6	28,7
April	652,7	604,4	549,6	14,6	1,0	1,7	3,3	1,1	7,5	33,7	4,2	7,5	3,2	5,1	13,7
May	811,1	723,4	646,9	32,9	1,4	3,5	6,7	2,6	18,6	54,8	2,8	11,7	3,5	6,9	29,9
Iyun	971,0	854,2	744,6	41,8	6,0	3,6	8,8	3,8	19,7	75,0	7,3	11,8	6,4	9,9	39,7
Iyul	904,1	808,7	715,7	36,5	0,1	3,1	7,5	8,6	17,2	58,9	3,7	19,5	7,0	6,8	21,8
Avgust	915,9	809,6	718,1	47,1	0,1	3,2	7,7	10,5	25,6	59,2	2,7	16,2	5,6	8,2	26,5
Sentabr	992,8	855,7	755,4	74,2	2,5	5,0	9,8	21,2	35,8	62,9	7,2	11,0	4,5	10,4	29,8
Oktabr	1 004,5	881,3	766,3	66,9	3,7	4,2	8,2	18,7	32,0	56,3	1,9	14,6	4,5	8,0	27,4
Noyabr	1 052,3	922,8	807,9	73,6	8,9	3,8	10,8	31,3	18,8	55,9	5,6	11,4	4,6	6,9	27,3
Dekabr	1 154,1	1 041,5	939,2	51,9	1,1	6,1	9,0	10,9	24,9	60,7	3,3	13,4	5,0	8,5	30,5

Davr	Jami	shu jumladan:													
		talab qilib olinguncha	shundan bank plastik kartalari	jamg'arma	shundan:					muddatli	shundan:				
					30 kungacha	31-90 kun	91-180 kun	181-365 kun	1 yildan yuqori		30 kungacha	31-90 kun	91-180 kun	181-365 kun	1 yildan yuqori
1	2	3	4	5	6	7	8	9	10	11	12	13	14	15	16
Namangan viloyati	8 915,8	8 498,5	7 828,4	208,7	18,3	19,8	33,5	32,8	104,3	208,6	3,3	17,2	21,9	21,7	144,5
Yanvar	563,6	517,3	455,8	17,9	1,3	1,5	2,0	4,6	8,5	28,4	0,3	1,6	4,0	2,9	19,6
Fevral	601,0	562,0	506,5	15,7	1,1	1,3	2,4	4,1	6,8	23,3	0,3	1,0	2,2	1,8	17,9
Mart	660,1	626,2	567,3	13,9	0,6	0,9	3,4	2,2	6,8	20,0	0,1	1,0	1,5	4,1	13,3
April	599,4	581,8	532,9	8,2	0,1	0,8	1,0	0,3	6,1	9,4	0,1	0,4	0,4	0,5	7,9
May	786,2	759,3	712,7	11,6	0,7	1,5	2,3	0,9	6,1	15,3	0,2	0,6	0,9	1,3	12,1
Iyun	886,4	835,9	775,8	22,9	6,0	2,0	4,3	2,3	8,3	27,6	0,5	0,7	3,1	3,7	19,5
Iyul	761,4	724,8	673,9	19,0	1,4	1,6	2,7	1,4	11,9	17,6	0,4	0,8	1,9	1,9	12,6
Avgust	733,3	698,7	644,0	18,7	0,2	1,3	3,1	3,4	10,7	15,9	0,2	1,1	2,8	1,7	10,1
Sentabr	738,1	706,2	662,6	16,9	0,2	1,5	3,3	4,2	7,6	15,1	0,2	2,2	1,0	1,2	10,5
Oktabr	825,2	791,6	734,4	24,9	2,5	2,1	2,6	4,1	13,5	8,7	0,2	0,7	0,1	0,7	7,0
Noyabr	808,8	777,3	705,7	19,9	2,5	2,4	3,1	3,0	9,0	11,6	0,4	2,8	0,8	0,9	6,8
Dekabr	952,3	917,4	856,7	19,0	1,7	3,0	3,2	2,1	8,9	15,8	0,3	4,2	3,1	1,1	7,2
Samarqand viloyati	13 414,4	12 272,4	10 401,2	526,4	50,2	49,4	74,7	51,5	300,6	615,6	14,5	49,6	41,6	59,3	450,6
Yanvar	796,2	688,8	569,2	40,7	1,9	3,5	3,4	1,6	30,2	66,7	0,6	6,3	7,3	2,0	50,5
Fevral	851,5	747,4	603,9	41,0	2,3	2,9	4,6	3,6	27,7	63,1	0,7	2,7	6,2	4,8	48,6
Mart	977,0	891,3	738,0	29,1	1,1	1,9	4,4	2,7	19,0	56,6	0,7	3,8	2,7	6,2	43,1
April	759,3	713,1	633,2	18,9	0,8	2,6	2,7	2,2	10,6	27,3	1,0	2,2	1,8	2,6	19,6
May	1 101,0	1 029,5	884,0	30,7	0,4	3,7	4,2	2,1	20,2	40,8	0,8	3,1	2,8	2,9	31,2
Iyun	1 416,6	1 285,6	1 052,4	55,5	11,6	6,4	6,0	4,2	27,3	75,5	1,5	3,3	3,9	9,7	57,1
Iyul	1 118,8	1 007,5	840,3	49,3	4,3	5,7	8,3	4,2	26,8	62,1	1,9	4,8	4,3	5,5	45,5
Avgust	1 166,3	1 067,6	917,7	44,1	2,1	3,9	8,1	4,9	25,0	54,7	1,3	5,5	2,6	5,4	39,8
Sentabr	1 182,3	1 082,6	941,3	55,3	6,1	4,1	8,4	7,1	29,5	44,5	1,9	4,6	3,6	5,9	28,5
Oktabr	1 256,6	1 159,6	999,7	56,3	5,7	4,3	9,1	7,6	29,7	40,7	1,1	3,4	1,3	3,4	31,6
Noyabr	1 296,7	1 207,3	1 001,9	50,0	8,7	4,5	8,1	6,1	22,5	39,3	1,6	3,6	3,0	4,2	26,9
Dekabr	1 492,2	1 392,1	1 219,6	55,6	5,2	6,0	7,3	5,1	31,9	44,5	1,5	6,3	2,0	6,6	28,2

Davr	Jami	shu jumladan:													
		talab qilib olinguncha	shundan bank plastik kartalari	jamg'arma	shundan:					muddatli	shundan:				
					30 kungacha	31-90 kun	91-180 kun	181-365 kun	1 yildan yuqori		30 kungacha	31-90 kun	91-180 kun	181-365 kun	1 yildan yuqori
1	2	3	4	5	6	7	8	9	10	11	12	13	14	15	16
Surxondaryo viloyati	8 237,3	7 543,2	6 968,7	384,3	25,8	30,8	70,8	67,2	189,7	309,8	7,5	24,1	19,3	52,1	206,9
Yanvar	511,6	447,4	389,3	31,9	1,1	2,2	4,8	3,3	20,5	32,3	0,1	1,6	3,9	3,6	23,1
Fevral	530,4	470,9	419,1	32,8	2,5	1,6	5,2	8,3	15,2	26,8	0,3	1,4	1,6	4,0	19,6
Mart	593,4	533,7	489,6	25,8	0,9	2,6	4,2	5,0	13,2	33,9	0,5	1,8	2,1	9,7	19,9
April	562,7	525,5	489,1	17,4	0,2	1,9	3,9	1,8	9,6	19,8	0,7	1,3	0,8	3,2	13,8
May	741,5	678,5	614,9	33,1	1,7	2,1	5,7	2,9	20,7	29,9	0,1	1,9	1,2	5,0	21,7
Iyun	822,1	742,7	688,4	43,8	9,3	3,6	6,9	7,1	16,8	35,6	0,6	1,7	2,1	8,2	23,0
Iyul	670,0	619,1	578,4	28,0	1,0	2,5	5,6	4,3	14,6	22,8	0,4	2,7	1,8	3,7	14,3
Avgust	685,4	635,5	596,7	27,8	0,4	2,0	6,3	6,0	13,1	22,1	0,8	2,8	1,2	3,4	14,0
Sentabr	727,8	665,0	623,0	37,4	0,6	2,6	7,3	8,8	18,1	25,3	1,3	1,5	1,5	3,0	18,0
Oktabr	762,7	710,3	661,8	31,0	1,1	3,0	6,6	6,4	13,9	21,4	0,0	2,1	1,2	3,2	14,8
Noyabr	755,1	694,8	643,3	40,9	5,7	2,5	8,7	8,7	15,4	19,4	1,2	2,2	1,2	2,5	12,3
Dekabr	874,6	819,8	775,3	34,3	1,3	4,4	5,7	4,6	18,4	20,5	1,5	3,1	0,7	2,7	12,4
Sirdaryo viloyati	4 377,3	4 055,2	3 755,9	202,1	25,6	26,8	35,3	23,2	91,1	120,0	8,3	21,5	11,6	12,1	66,5
Yanvar	350,5	314,5	288,3	18,9	2,7	3,2	1,5	0,7	10,8	17,1	0,2	3,4	1,8	0,8	11,0
Fevral	266,6	237,3	211,3	18,6	3,4	1,2	0,9	2,0	11,1	10,7	0,4	1,3	0,7	1,1	7,2
Mart	312,3	287,4	257,1	13,2	0,9	1,5	1,3	1,2	8,4	11,7	0,2	1,9	1,1	1,0	7,5
April	283,6	271,7	255,8	6,3	0,5	1,1	0,6	0,2	3,8	5,6	0,7	1,0	0,5	0,4	3,0
May	485,1	457,8	432,7	17,6	0,9	1,5	3,3	0,7	11,1	9,8	0,3	1,7	0,6	1,9	5,3
Iyun	420,0	383,2	356,3	21,5	4,9	2,2	4,2	2,0	8,2	15,3	1,5	1,2	1,2	3,0	8,5
Iyul	357,0	336,8	306,8	12,9	0,4	2,1	3,2	2,3	4,9	7,3	0,2	2,6	0,6	0,6	3,3
Avgust	345,6	322,3	300,2	16,3	0,3	2,4	3,7	3,3	6,6	6,9	0,1	1,7	1,9	0,6	2,6
Sentabr	351,4	323,1	306,0	20,1	1,6	3,1	5,4	2,3	7,8	8,2	0,9	1,5	0,8	0,4	4,5
Oktabr	382,1	354,1	333,8	21,2	2,4	2,3	4,1	3,4	9,1	6,8	0,1	1,3	0,8	0,5	4,1
Noyabr	364,9	338,5	312,1	19,2	5,5	2,0	4,1	3,4	4,1	7,2	1,6	1,5	0,7	1,0	2,4
Dekabr	458,0	428,3	395,4	16,3	2,1	4,1	3,3	1,7	5,1	13,4	2,0	2,5	0,8	0,9	7,1

Davr	Jami	shu jumladan:													
		talab qilib olinguncha	shundan bank plastik kartalari-rida	jamg'arma	shundan:					muddatli	shundan:				
					30 kun-gacha	31-90 kun	91-180 kun	181-365 kun	1 yildan yuqori		30 kun-gacha	31-90 kun	91-180 kun	181-365 kun	1 yildan yuqori
1	2	3	4	5	6	7	8	9	10	11	12	13	14	15	16
Toshkent viloyati	17 773,9	16 554,6	14 975,2	508,9	16,2	38,6	60,1	95,6	298,3	710,4	137,5	172,3	73,3	73,6	253,6
Yanvar	1 041,5	940,2	809,1	36,2	3,0	3,3	3,2	3,7	23,1	65,1	8,5	19,3	8,4	4,1	24,8
Fevral	1 170,1	1 052,5	903,6	47,0	2,9	4,9	5,4	10,9	23,0	70,6	10,7	13,8	14,6	5,7	25,9
Mart	1 281,4	1 166,9	1 048,9	42,6	1,6	3,4	4,5	4,4	28,7	71,9	17,7	16,1	3,9	10,3	23,9
April	1 174,0	1 113,9	1 015,5	16,8	0,4	2,9	2,0	5,1	6,4	43,2	9,2	6,4	4,5	5,2	17,9
May	1 427,4	1 343,8	1 220,5	33,1	0,4	2,7	5,2	4,5	20,4	50,5	11,5	8,3	4,0	6,8	19,8
Iyun	1 637,9	1 498,2	1 327,0	52,8	4,4	3,2	4,8	10,7	29,7	86,9	16,0	12,9	7,3	17,0	33,7
Iyul	1 912,7	1 813,2	1 676,7	43,5	0,2	3,4	5,6	6,4	27,9	56,0	14,9	15,3	4,8	4,0	17,0
Avgust	1 611,3	1 507,5	1 357,0	45,7	0,1	2,6	4,9	8,9	29,1	58,2	11,8	15,9	5,2	4,4	20,9
Sentabr	1 632,4	1 502,7	1 334,6	70,3	0,3	2,5	9,2	19,6	38,8	59,4	12,0	13,8	6,3	5,7	21,5
Oktabr	1 552,7	1 451,4	1 338,5	50,4	0,2	2,1	4,6	9,3	34,1	50,9	9,4	12,9	5,7	3,6	19,2
Noyabr	1 510,0	1 433,9	1 336,2	32,7	1,3	4,4	4,8	7,1	15,2	43,4	10,3	13,8	5,5	2,8	11,0
Dekabr	1 822,3	1 730,5	1 607,6	37,6	1,3	3,1	6,0	5,1	22,0	54,3	5,6	23,8	3,0	3,9	17,9
Farg'ona viloyati	14 555,8	13 488,8	11 950,0	448,8	31,8	28,9	51,6	56,8	279,6	618,3	15,4	60,6	40,2	62,6	439,5
Yanvar	962,4	838,1	720,6	32,8	3,0	1,7	2,8	1,7	23,5	91,4	1,0	7,3	8,7	3,0	71,4
Fevral	962,6	862,2	736,3	34,4	3,8	1,3	2,2	9,1	18,0	66,0	1,0	5,4	1,9	3,2	54,4
Mart	1 080,3	991,3	863,2	23,5	1,4	1,1	3,6	3,6	13,9	65,4	0,8	6,8	3,3	14,3	40,1
April	1 054,8	989,3	889,2	24,8	0,2	1,9	2,3	0,9	19,5	40,6	1,0	2,8	2,3	5,1	29,4
May	1 192,2	1 115,9	987,9	22,8	1,1	1,2	4,0	1,5	15,0	53,5	0,8	4,4	2,7	3,7	41,8
Iyun	1 360,1	1 246,1	1 098,5	47,5	9,7	2,1	4,2	5,5	26,0	66,5	2,2	3,8	4,8	5,2	50,5
Iyul	1 172,5	1 092,8	981,6	39,1	1,5	2,2	4,7	5,1	25,5	40,6	1,0	5,8	3,8	4,9	25,1
Avgust	1 218,5	1 142,5	1 031,7	39,9	0,5	2,8	6,1	6,4	24,2	36,0	0,8	4,8	2,9	5,7	21,8
Sentabr	1 282,9	1 183,5	1 073,9	53,8	3,5	2,9	5,6	9,2	32,7	45,6	1,6	4,6	2,7	9,3	27,3
Oktabr	1 327,3	1 248,5	1 111,8	39,3	2,1	4,0	4,4	5,8	23,0	39,4	1,4	4,7	1,7	3,1	28,6
Noyabr	1 364,5	1 287,7	1 125,4	43,7	4,2	3,3	6,3	4,3	25,6	33,1	1,9	3,7	2,7	2,0	22,7
Dekabr	1 577,9	1 490,8	1 329,9	46,9	0,8	4,4	5,4	3,6	32,7	40,2	1,8	6,4	2,5	3,1	26,4

Davr	Jami	shu jumladan:													
		talab qilib olinguncha	shundan bank plastik kartalari	jamg'arma	shundan:					muddatli	shundan:				
					30 kungacha	31-90 kun	91-180 kun	181-365 kun	1 yildan yuqori		30 kungacha	31-90 kun	91-180 kun	181-365 kun	1 yildan yuqori
1	2	3	4	5	6	7	8	9	10	11	12	13	14	15	16
Xorazm viloyati	9 613,3	7 758,3	6 726,6	571,0	33,5	63,2	120,6	75,7	278,1	1 284,1	27,8	230,5	199,2	180,6	645,9
Yanvar	666,5	483,7	400,6	42,0	6,1	2,4	7,5	3,3	22,6	140,9	0,8	24,2	24,8	13,1	77,9
Fevral	667,8	501,4	419,3	40,6	3,7	2,3	7,9	8,5	18,2	125,8	1,9	18,8	16,9	10,9	77,3
Mart	702,5	562,4	483,7	24,7	0,8	2,5	6,4	4,7	10,4	115,3	1,8	20,8	14,2	23,7	54,8
April	604,4	516,9	469,6	16,9	0,1	1,8	4,2	0,8	10,0	70,6	2,2	12,7	10,8	15,5	29,5
May	810,4	648,0	568,9	28,7	0,8	1,9	5,2	1,6	19,3	133,7	1,3	15,1	13,3	24,2	79,8
Iyun	939,5	733,1	630,1	47,6	8,6	3,4	10,0	3,2	22,4	158,8	2,2	21,7	29,8	32,8	72,3
Iyul	785,4	638,3	544,2	41,7	0,4	4,7	10,0	4,9	21,6	105,4	2,1	16,6	25,7	17,8	43,2
Avgust	800,3	667,0	587,2	51,2	0,2	6,4	11,6	7,1	25,9	82,1	3,0	19,0	13,9	10,8	35,4
Sentabr	840,2	685,6	593,2	62,4	1,3	8,1	13,8	7,2	31,9	92,2	4,4	20,2	11,5	8,5	47,5
Oktabr	876,0	729,0	631,7	67,0	2,2	7,2	12,7	14,2	30,8	80,0	2,0	15,5	10,4	8,0	44,0
Noyabr	881,0	733,2	644,6	73,8	8,8	10,1	13,7	10,2	30,9	74,0	3,7	17,7	13,2	7,2	32,2
Dekabr	1 039,2	859,7	753,4	74,3	0,4	12,6	17,5	9,8	34,0	105,3	2,5	28,1	14,7	8,0	52,1
Toshkent shahri	91 174,3	84 966,9	67 226,9	1 590,1	124,8	42,1	75,7	130,1	1 217,4	4 617,3	100,8	457,8	318,2	558,5	3 182,0
Yanvar	5 255,7	4 670,8	3 455,6	144,4	6,0	3,2	4,3	5,2	125,6	440,5	5,3	49,2	71,6	79,1	235,4
Fevral	5 564,4	5 071,9	3 854,5	103,0	8,7	2,0	6,7	15,5	70,0	389,5	9,9	46,6	34,6	94,3	204,0
Mart	7 048,9	6 551,5	4 913,2	127,5	18,9	2,4	5,0	5,8	95,4	370,0	5,3	43,8	26,6	78,9	215,5
April	5 252,4	4 981,6	3 994,1	38,9	3,0	1,1	2,0	0,8	32,0	231,9	9,4	15,7	22,0	23,0	161,8
May	6 414,4	5 936,6	4 701,6	73,1	11,0	3,4	8,4	3,0	47,2	404,8	10,3	38,2	17,3	28,7	310,3
Iyun	7 853,2	7 127,4	5 405,1	252,7	38,6	5,0	8,5	9,6	191,0	473,1	11,9	50,1	28,5	59,2	323,5
Iyul	7 558,2	7 077,9	5 692,4	124,2	5,1	3,1	5,0	11,5	99,6	356,1	9,2	28,8	21,6	30,5	266,0
Avgust	7 978,2	7 435,6	5 943,9	156,9	5,2	3,1	6,2	11,5	130,8	385,7	9,2	34,0	15,5	35,8	291,2
Sentabr	8 166,2	7 696,9	6 216,7	156,4	7,0	4,0	8,6	22,3	114,6	312,9	8,9	34,6	20,1	31,9	217,4
Oktabr	9 039,1	8 343,9	6 632,6	154,4	6,2	3,9	6,5	17,6	120,2	540,9	7,5	27,5	15,2	26,0	464,7
Noyabr	8 918,6	8 470,2	6 976,7	108,1	9,5	3,5	5,9	17,1	72,2	340,2	8,3	40,3	27,7	38,8	225,1
Dekabr	12 124,9	11 602,8	9 440,4	150,4	5,6	7,4	8,6	10,1	118,7	371,7	5,6	49,1	17,4	32,4	267,3

5.2.7b-jadval

2021-yil davomida tijorat banklari tomonidan jismoniy shaxslardan milliy valyutada jalb qilingan depozitlar

(turlari va muddatlari bo'yicha, hududlar kesimida)

mlrd. so'm

Davr	Jami	shu jumladan:													
		talab qilib olinguncha	shundan bank plastik kartalari	jamg'arma	shundan:					muddatli	shundan:				
					30 kungacha	31-90 kun	91-180 kun	181-365 kun	1 yildan yuqori		30 kungacha	31-90 kun	91-180 kun	181-365 kun	1 yildan yuqori
1	2	3	4	5	6	7	8	9	10	11	12	13	14	15	16
Qoraqalpog'iston Respublikasi	5 094,9	4 507,2	4 193,2	205,2	7,3	2,0	43,2	20,8	131,9	382,5	3,2	37,5	8,3	34,9	298,7
Yanvar	795,2	718,8	675,4	40,7	1,0	1,1	10,8	3,4	24,4	35,7	0,3	8,3	1,4	6,1	19,5
Fevral	868,4	741,0	681,4	49,9	1,3	0,5	9,4	4,0	34,6	77,5	0,4	7,9	1,3	12,5	55,3
Mart	1 138,1	1 003,1	924,4	40,1	1,6	0,3	7,6	4,6	26,0	94,8	0,3	9,7	2,2	6,6	76,1
Aprel	1 119,8	995,9	929,2	39,5	2,2	0,0	7,7	5,2	24,3	84,5	0,4	6,8	1,9	4,2	71,1
May	1 173,5	1 048,5	982,8	35,0	1,2	0,0	7,8	3,5	22,5	90,0	1,7	4,8	1,4	5,5	76,7
Andijon viloyati	6 192,7	5 899,4	5 580,3	106,1	2,9	1,8	6,8	22,7	72,0	187,2	3,3	17,8	4,5	17,0	144,6
Yanvar	1 012,8	971,7	916,7	24,0	1,1	1,1	2,0	4,0	15,8	17,2	0,1	4,5	0,6	2,9	9,1
Fevral	1 046,6	991,2	926,5	23,9	0,5	0,3	0,7	4,1	18,3	31,6	1,7	3,9	0,5	6,3	19,1
Mart	1 379,6	1 308,6	1 236,8	22,5	0,1	0,2	1,8	6,4	13,9	48,6	0,1	4,5	1,1	3,0	39,9
Aprel	1 358,0	1 290,2	1 230,8	17,8	0,4	0,0	1,6	4,1	11,7	50,0	0,8	2,1	0,9	3,0	43,2
May	1 395,6	1 337,7	1 269,5	18,0	0,7	0,1	0,7	4,2	12,2	39,9	0,6	2,8	1,4	1,8	33,4
Buxoro viloyati	5 471,1	4 453,4	4 018,6	338,7	10,0	2,9	38,6	25,2	262,0	679,0	5,8	54,0	7,5	77,1	534,5
Yanvar	821,3	704,5	645,1	64,2	2,3	1,9	8,4	3,4	48,1	52,6	0,6	11,5	0,7	10,5	29,3
Fevral	937,3	718,1	632,2	98,4	1,7	0,7	8,9	4,2	82,9	120,8	0,7	11,9	0,9	21,8	85,6
Mart	1 224,3	998,1	896,8	69,1	2,0	0,3	6,4	7,2	53,2	157,0	0,7	11,6	1,0	10,3	133,4
Aprel	1 214,2	1 001,4	905,8	54,4	2,2	0,0	11,2	5,7	35,3	158,3	0,2	8,2	1,2	13,2	135,6
May	1 274,1	1 031,2	938,6	52,6	1,7	0,0	3,6	4,7	42,6	190,3	3,7	10,9	3,8	21,3	150,7

Davr	Jami	shu jumladan:													
		talab qilib olinguncha	shundan bank plastik kartalari-rida	jamg'arma	shundan:					muddatli	shundan:				
					30 kun-gacha	31-90 kun	91-180 kun	181-365 kun	1 yildan yuqori		30 kun-gacha	31-90 kun	91-180 kun	181-365 kun	1 yildan yuqori
1	2	3	4	5	6	7	8	9	10	11	12	13	14	15	16
Jizzax viloyati	3 159,6	2 884,5	2 670,6	102,0	4,7	2,0	9,6	18,5	67,2	173,0	2,8	25,1	4,3	16,2	124,6
Yanvar	443,8	409,7	374,1	13,5	0,7	1,5	2,1	1,6	7,6	20,7	0,4	5,9	0,8	2,2	11,3
Fevral	551,1	497,8	457,3	23,2	0,9	0,4	1,9	2,7	17,3	30,1	0,7	4,9	0,7	4,8	19,1
Mart	657,7	597,7	552,4	21,4	1,1	0,1	2,0	4,9	13,3	38,6	0,0	7,2	0,8	2,9	27,7
Aprel	702,3	631,8	584,5	22,9	1,0	0,1	2,0	5,6	14,3	47,5	1,0	3,9	1,2	3,4	38,0
May	804,7	747,5	702,3	21,0	0,9	0,0	1,6	3,7	14,7	36,1	0,6	3,3	0,8	3,0	28,4
Qashqadaryo viloyati	7 002,1	6 337,4	5 987,4	232,1	2,6	5,7	22,2	23,7	178,0	432,5	11,2	75,3	13,9	39,0	293,2
Yanvar	1 127,0	1 038,4	981,5	40,8	1,2	3,7	8,8	3,7	23,4	47,9	1,5	14,7	2,5	4,6	24,6
Fevral	1 159,1	1 020,7	951,5	54,6	0,1	1,3	3,4	4,8	45,0	83,7	3,1	15,2	1,7	10,8	52,9
Mart	1 554,4	1 401,3	1 318,8	51,7	0,3	0,5	4,1	5,9	41,0	101,4	1,4	19,5	1,7	5,2	73,6
Aprel	1 539,4	1 396,2	1 325,5	43,1	0,9	0,2	3,2	4,7	34,2	100,1	1,9	12,4	2,9	7,1	75,8
May	1 622,1	1 480,9	1 410,2	41,9	0,1	0,1	2,7	4,5	34,4	99,4	3,3	13,5	5,1	11,2	66,2
Navoiy viloyati	5 878,5	5 120,2	4 569,4	295,8	9,0	4,3	29,9	74,6	177,9	462,5	16,0	90,9	22,1	49,6	284,0
Yanvar	945,0	838,9	754,2	40,9	1,3	2,5	8,1	5,0	24,0	65,3	1,4	18,0	4,6	14,3	27,0
Fevral	1 051,2	891,6	797,5	75,8	1,0	0,5	7,4	10,0	56,8	83,8	4,7	14,8	3,0	9,9	51,3
Mart	1 293,3	1 119,9	995,6	67,2	2,2	0,9	5,5	21,3	37,3	106,2	1,3	23,3	4,1	7,8	69,7
Aprel	1 283,5	1 115,6	990,5	61,1	2,8	0,2	5,3	19,3	33,6	106,8	5,0	17,3	5,7	9,2	69,6
May	1 305,5	1 154,2	1 031,6	50,9	1,8	0,2	3,7	19,0	26,2	100,4	3,5	17,4	4,7	8,4	66,4
Namangan viloyati	4 503,0	4 269,8	4 000,7	82,6	4,3	1,0	8,4	11,1	57,7	150,6	1,7	15,8	5,2	12,3	115,7
Yanvar	727,2	695,4	658,4	15,9	0,3	0,6	2,4	2,1	10,5	15,9	0,0	4,5	1,1	3,0	7,3
Fevral	766,5	721,9	677,5	16,9	0,7	0,3	2,5	1,9	11,5	27,6	0,4	3,7	1,1	3,9	18,4
Mart	997,7	940,7	877,3	17,4	0,9	0,2	1,6	2,9	11,8	39,6	0,1	3,7	1,3	1,7	32,8
Aprel	988,5	940,5	884,6	14,3	0,7	0,0	0,9	2,3	10,4	33,7	0,1	2,6	0,8	2,3	27,9
May	1 023,1	971,3	902,9	18,0	1,7	0,0	1,0	2,0	13,4	33,8	0,9	1,2	0,9	1,5	29,3

Davr	Jami	shu jumladan:													
		talab qilib olinguncha	shundan bank plastik kartalari	jamg'arma	shundan:					muddatli	shundan:				
					30 kungacha	31-90 kun	91-180 kun	181-365 kun	1 yildan yuqori		30 kungacha	31-90 kun	91-180 kun	181-365 kun	1 yildan yuqori
1	2	3	4	5	6	7	8	9	10	11	12	13	14	15	16
Samarqand viloyati	7 615,3	6 815,4	5 951,9	264,4	12,4	1,8	19,7	21,4	209,0	535,5	4,8	56,7	12,0	63,8	398,1
Yanvar	1 179,2	1 067,5	941,4	49,1	2,3	0,8	6,4	3,0	36,6	62,6	0,5	12,1	2,5	10,0	37,5
Fevral	1 380,7	1 208,2	1 038,7	66,7	3,1	0,7	3,7	4,5	54,7	105,8	0,9	13,6	1,0	20,4	69,8
Mart	1 597,2	1 414,3	1 251,6	54,6	2,7	0,2	4,1	5,8	41,9	128,3	0,9	16,4	2,2	10,2	98,6
April	1 719,8	1 550,8	1 373,7	50,6	2,3	0,1	3,3	4,6	40,4	118,3	0,3	9,4	3,3	12,2	93,1
May	1 738,5	1 574,7	1 346,6	43,3	2,0	0,1	2,3	3,6	35,4	120,5	2,1	5,2	3,0	11,1	99,1
Surxondaryo viloyati	4 599,1	4 178,5	3 936,8	165,6	6,7	2,2	22,5	28,8	105,4	255,0	2,7	23,1	5,9	26,9	196,5
Yanvar	717,9	657,7	619,4	30,0	1,5	1,1	5,3	5,2	16,9	30,1	0,2	4,2	1,2	4,7	19,9
Fevral	793,2	707,1	662,6	39,4	1,0	0,5	4,7	5,7	27,5	46,8	0,5	3,7	1,0	5,9	35,7
Mart	1 011,5	916,9	859,4	31,6	1,9	0,3	5,0	5,5	18,9	63,0	0,0	6,8	1,7	4,9	49,7
April	1 003,5	913,3	866,1	30,7	1,1	0,2	3,8	6,8	19,0	59,5	1,0	5,0	1,0	5,9	46,6
May	1 072,9	983,5	929,2	33,8	1,3	0,0	3,7	5,6	23,1	55,5	0,9	3,4	1,0	5,5	44,7
Sirdaryo viloyati	2 147,4	1 977,5	1 829,6	64,1	5,2	2,4	8,1	8,8	39,6	105,8	4,8	20,6	3,2	8,5	68,8
Yanvar	315,3	294,9	282,2	10,5	0,2	1,7	2,6	0,6	5,4	9,9	0,1	4,9	0,4	1,2	3,3
Fevral	360,8	326,9	301,0	11,9	1,5	0,2	1,4	1,0	7,7	22,0	1,8	3,7	0,3	3,2	13,0
Mart	468,5	425,6	390,8	13,3	1,2	0,2	1,8	2,3	7,8	29,5	0,1	5,1	0,6	1,5	22,3
April	516,8	477,4	427,3	17,2	1,1	0,2	1,5	3,1	11,3	22,2	1,5	3,6	1,4	1,5	14,3
May	486,0	452,6	428,3	11,2	1,2	0,0	0,8	1,8	7,5	22,1	1,4	3,1	0,5	1,2	15,9
Toshkent viloyati	9 070,1	8 294,6	7 635,3	213,6	3,1	4,2	18,2	29,4	158,7	561,9	23,3	225,6	33,9	56,8	222,4
Yanvar	1 456,3	1 365,8	1 263,9	32,4	0,8	2,3	4,4	4,2	20,7	58,0	4,5	28,3	4,5	7,1	13,6
Fevral	1 597,3	1 451,3	1 309,0	53,9	1,0	0,4	2,8	4,5	45,2	92,1	5,2	35,8	2,4	6,7	42,0
Mart	1 906,2	1 755,3	1 619,3	42,8	0,2	1,1	3,1	7,5	30,8	108,1	2,7	42,2	3,6	5,4	54,2
April	2 012,0	1 810,5	1 664,6	44,8	0,6	0,1	4,4	6,8	32,8	156,7	5,0	62,5	10,4	17,7	61,0
May	2 098,3	1 911,6	1 778,5	39,6	0,4	0,3	3,4	6,4	29,1	147,1	5,9	56,7	13,1	19,8	51,6

Davr	Jami	shu jumladan:													
		talab qilib olinguncha	shundan bank plastik kartalarida	jamg'arma	shundan:					muddatli	shundan:				
					30 kungacha	31-90 kun	91-180 kun	181-365 kun	1 yildan yuqori		30 kungacha	31-90 kun	91-180 kun	181-365 kun	1 yildan yuqori
1	2	3	4	5	6	7	8	9	10	11	12	13	14	15	16
Farg'ona viloyati	7 801,3	7 117,9	6 358,7	212,0	4,5	1,4	16,3	24,7	165,1	471,4	6,3	40,3	7,9	46,5	370,5
Yanvar	1 246,1	1 161,9	1 059,8	33,2	0,3	0,7	3,2	3,1	25,9	51,0	0,4	10,4	2,1	7,3	30,9
Fevral	1 329,7	1 186,9	1 074,1	56,9	0,6	0,5	3,0	4,5	48,3	86,0	2,2	8,3	1,2	17,0	57,2
Mart	1 743,4	1 563,4	1 377,1	48,5	1,3	0,2	3,6	6,2	37,3	131,5	0,4	10,2	1,5	6,3	113,0
April	1 721,5	1 566,8	1 392,7	41,8	1,4	0,0	4,6	6,4	29,5	112,9	1,4	6,6	1,8	11,8	91,3
May	1 760,5	1 638,9	1 455,1	31,5	1,0	0,0	1,9	4,6	24,1	90,0	1,9	4,7	1,3	4,0	78,1
Xorazm viloyati	5 502,3	4 130,0	3 667,2	279,8	11,4	4,2	44,6	32,5	187,2	1 092,5	9,8	196,2	82,3	136,3	667,9
Yanvar	787,6	614,0	555,3	65,1	2,5	1,7	13,7	5,6	41,7	108,4	0,6	34,6	12,6	18,5	42,2
Fevral	966,5	719,9	634,1	65,1	3,1	1,5	8,1	6,2	46,2	181,5	2,2	34,2	11,4	32,4	101,4
Mart	1 225,6	913,3	805,2	51,6	3,0	0,7	8,5	8,3	31,0	260,7	0,9	40,7	14,5	22,1	182,4
April	1 215,7	926,5	816,5	50,6	1,8	0,1	8,5	5,4	34,8	238,5	2,0	28,9	13,6	25,1	168,8
May	1 306,9	956,2	856,1	47,3	1,0	0,1	5,9	6,9	33,4	303,4	4,1	57,8	30,2	38,3	173,0
Toshkent shahri	52 884,0	48 522,5	40 155,4	1 008,7	14,3	1,5	31,9	51,9	909,1	3 352,8	34,7	324,7	167,6	276,3	2 549,6
Yanvar	8 174,9	7 522,5	6 170,2	109,2	3,1	0,6	5,6	5,1	94,8	543,1	3,3	56,1	107,4	53,9	322,5
Fevral	8 949,2	8 083,2	6 584,3	276,6	2,6	0,5	12,3	7,0	254,1	589,4	3,8	54,1	10,4	56,2	465,0
Mart	11 608,6	10 655,7	8 731,2	170,6	2,4	0,3	6,2	15,4	146,3	782,3	18,4	76,4	13,3	40,5	633,6
April	11 852,0	10 850,2	9 106,4	231,4	3,5	0,1	5,8	11,2	210,8	770,4	4,9	90,9	23,8	80,6	570,2
May	12 299,3	11 410,8	9 563,3	220,9	2,6	0,1	2,0	13,1	203,1	667,5	4,2	47,2	12,7	45,1	558,2

5.2.8a-jadval

2020-yil davomida tijorat banklari tomonidan jismoniy shaxslardan chet el valyutasida jalb qilingan depozitlar

(turlari va muddatlari bo'yicha, hududlar kesimida)

mlrd. so'm

Davr	Jami	shu jumladan:													
		talab qilib olinguncha	shundan bank plastik kartalari	jamg'arma	shundan:					muddatli	shundan:				
					30 kun-gacha	31-90 kun	91-180 kun	181-365 kun	1 yildan yuqori		30 kun-gacha	31-90 kun	91-180 kun	181-365 kun	1 yildan yuqori
1	2	3	4	5	6	7	8	9	10	11	12	13	14	15	16
Qoraqalpog'iston Respublikasi	2 885,7	2 838,3	76,4	12,5	0,2	6,2	5,0	0,4	0,7	34,8		5,7	7,4	6,0	15,7
Yanvar	139,5	133,1	6,0	1,0	0,0	0,4	0,3	0,3	0,1	5,4		2,3	0,5	0,6	1,9
Fevral	124,5	121,7	3,4	0,8	0,1	0,2	0,5	0,0	0,0	2,0		0,1	0,4	0,2	1,2
Mart	111,1	107,0	7,7	2,0		0,9	1,1	0,0	0,0	2,1		0,5	0,4	0,1	1,1
April	107,8	103,9	6,4	3,3	0,0	2,2	1,1		0,0	0,7		0,2	0,1	0,0	0,3
May	255,4	253,7	5,5	0,7	0,0	0,3	0,4		0,0	0,9		0,1	0,3	0,1	0,5
Iyun	334,3	329,0	4,5	3,1	0,0	2,0	1,1		0,0	2,2		0,4	0,3	0,3	1,3
Iyul	306,9	303,8	6,3	0,5	0,0	0,0	0,4		0,0	2,6		0,1	1,0	0,1	1,4
Avgust	311,3	308,8	8,2	0,1		0,1	0,0	0,0	0,0	2,4		0,4	0,7	0,6	0,7
Sentabr	329,2	326,4	5,8	0,1		0,1	0,0		0,1	2,7		0,6	1,0	0,3	0,8
Oktabr	324,7	318,3	8,9	0,2		0,0	0,0	0,0	0,2	6,2		0,2	0,9	1,8	3,2
Noyabr	264,4	261,0	6,4	0,3		0,0	0,0	0,1	0,2	3,2		0,6	0,5	0,4	1,6
Dekabr	276,5	271,6	7,3	0,4	0,0	0,2	0,0	0,0	0,1	4,6		0,2	1,2	1,4	1,8
Andijon viloyati	5 763,3	5 515,0	270,1	89,2	1,1	8,0	3,0	1,2	75,8	159,2	3,8	23,7	20,9	7,8	103,1
Yanvar	281,3	251,3	17,1	6,3	0,1	0,6	0,4	0,0	5,2	23,8	0,4	3,2	1,3	0,2	18,7
Fevral	281,6	260,8	17,6	7,5	0,4	0,7	0,8	0,0	5,6	13,3	0,8	3,0	1,2	0,9	7,4
Mart	224,3	211,0	19,7	4,8	0,1	0,6	0,3	0,1	3,8	8,4	0,6	1,3	0,4	0,3	5,8
April	197,4	187,0	13,5	4,7	0,0	0,8	0,2	0,2	3,4	5,7	0,1	2,1	0,4	0,2	2,8
May	461,2	448,3	18,0	5,1	0,1	0,6	0,5	0,0	3,8	7,9	0,2	1,4	0,2	0,0	6,1
Iyun	636,5	614,1	22,8	7,5	0,5	1,1	0,6	0,4	4,8	15,0	0,2	4,0	2,1	0,7	8,0
Iyul	619,4	601,3	23,4	5,4	0,0	0,6	0,1	0,0	4,6	12,7	0,1	0,7	3,1	0,8	8,0
Avgust	572,0	540,2	32,9	14,9		0,6	0,0	0,0	14,3	16,9	0,4	1,3	4,4	0,5	10,4
Sentabr	598,6	576,9	22,7	8,9		0,9	0,0	0,0	8,0	12,8	0,2	2,5	1,0	1,5	7,6
Oktabr	980,7	954,7	24,3	8,3		0,4	0,0	0,2	7,7	17,7	0,3	1,0	2,1	0,9	13,3
Noyabr	448,9	430,5	26,3	7,4		0,6		0,0	6,8	11,1	0,2	0,8	2,9	0,3	6,8
Dekabr	461,3	439,0	31,7	8,4		0,6		0,1	7,7	13,8	0,2	2,5	1,7	1,3	8,1

Davr	Jami	shu jumladan:													
		talab qilib olinguncha	shundan bank plastik kartalarida	jamg'arma	shundan:					muddatli	shundan:				
					30 kungacha	31-90 kun	91-180 kun	181-365 kun	1 yildan yuqori		30 kungacha	31-90 kun	91-180 kun	181-365 kun	1 yildan yuqori
1	2	3	4	5	6	7	8	9	10	11	12	13	14	15	16
Buxoro viloyati	4 418,3	4 092,6	147,7	78,4	2,2	15,3	29,4	1,0	30,5	247,3	4,5	17,8	35,9	21,8	167,3
Yanvar	265,7	225,9	13,2	7,6	0,2	0,3	4,0	0,0	3,0	32,1	0,0	2,9	7,5	2,5	19,2
Fevral	222,4	196,4	8,5	6,3	0,2	0,7	3,7		1,8	19,6	0,1	0,9	3,1	0,8	14,7
Mart	171,7	147,7	9,9	8,5	0,0	1,1	4,7		2,7	15,6	0,2	1,9	1,7	1,1	10,7
April	147,4	135,6	10,7	4,1	0,3	1,6	1,3	0,0	0,9	7,6	0,2	1,2	0,9	1,4	3,9
May	373,3	347,5	10,2	12,0	0,5	1,8	6,4	0,0	3,4	13,8	0,6	0,8	3,4	0,4	8,6
Iyun	513,3	475,2	13,6	17,3	0,3	7,3	7,4	0,1	2,3	20,8	0,2	2,0	2,6	1,6	14,4
Iyul	444,4	427,0	13,7	3,6	0,0	1,0	0,6	0,3	1,8	13,8	0,2	0,9	1,7	1,3	9,7
Avgust	438,5	413,2	16,2	4,0		0,4	0,6	0,3	2,6	21,3	0,6	1,0	1,8	2,6	15,3
Sentabr	505,7	473,3	9,8	4,3	0,3	0,7	0,1	0,1	3,1	28,1	0,3	2,1	4,2	2,3	19,2
Oktabr	479,6	450,9	10,9	3,2		0,1	0,1	0,0	2,9	25,5	0,9	2,0	2,6	3,5	16,4
Noyabr	412,0	383,3	12,2	4,1	0,5	0,0	0,3	0,0	3,3	24,6	0,5	0,7	3,3	2,2	17,9
Dekabr	444,3	416,6	18,9	3,3		0,4	0,0	0,2	2,7	24,4	0,8	1,3	3,1	2,1	17,2
Jizzax viloyati	1 149,6	1 122,3	54,0	6,2	1,0	2,6	0,5	0,1	2,0	21,2	0,6	4,1	4,2	2,4	10,1
Yanvar	63,2	59,6	4,9	1,2	0,3	0,8	0,0	0,0	0,0	2,4	0,2	0,4	0,1	0,1	1,6
Fevral	55,6	54,0	4,7	0,3	0,1	0,2	0,0	0,0	0,1	1,2		0,1	0,2	0,1	0,8
Mart	54,1	52,5	4,0	0,6	0,2	0,1	0,1	0,0	0,2	1,0	0,0	0,4	0,0	0,1	0,5
April	40,6	38,9	3,1	0,9	0,1	0,5	0,3	0,0	0,0	0,8	0,0	0,4	0,1	0,0	0,2
May	90,7	89,4	3,2	0,3	0,0	0,1	0,1		0,1	1,0		0,4	0,1	0,1	0,4
Iyun	124,4	121,7	4,1	1,0	0,2	0,7	0,0	0,0	0,1	1,7	0,0	0,9	0,1	0,4	0,4
Iyul	113,9	112,2	3,3	0,1	0,0	0,0	0,0	0,0	0,1	1,6	0,0	0,3	0,4	0,2	0,7
Avgust	114,9	113,1	4,6	0,5		0,0	0,0	0,0	0,4	1,3	0,0	0,0	0,8	0,1	0,3
Sentabr	130,4	128,0	5,3	0,8		0,0	0,0		0,7	1,6	0,0	0,2	0,5	0,1	0,7
Oktabr	126,7	123,5	5,8	0,2		0,1	0,0		0,1	3,0	0,1	0,3	0,8	0,2	1,5
Noyabr	113,5	111,2	5,2	0,1		0,0		0,0	0,0	2,2	0,0	0,1	0,4	0,3	1,4
Dekabr	121,6	117,9	5,7	0,2	0,1	0,1	0,0	0,0	0,1	3,4	0,0	0,4	0,6	0,7	1,6

Davr	Jami	shu jumladan:													
		talab qilib olinguncha	shundan bank plastik kartalarida	jamg'arma	shundan:					muddatli	shundan:				
					30 kungacha	31-90 kun	91-180 kun	181-365 kun	1 yildan yuqori		30 kungacha	31-90 kun	91-180 kun	181-365 kun	1 yildan yuqori
1	2	3	4	5	6	7	8	9	10	11	12	13	14	15	16
Qashqadaryo viloyati	5 512,0	5 406,9	117,0	13,2	1,8	3,6	3,3	0,1	4,3	92,0	3,9	16,1	16,6	16,0	39,4
Yanvar	306,0	297,4	10,5	1,2	0,0	0,2	0,8		0,2	7,4	0,7	1,6	0,8	0,6	3,6
Fevral	276,8	269,0	6,6	1,1	0,1	0,4	0,4	0,0	0,2	6,7	0,4	1,1	1,5	0,6	3,2
Mart	205,6	197,9	10,0	1,2	0,4	0,6	0,1		0,1	6,5	0,1	2,4	0,4	0,7	3,0
Aprel	181,3	177,1	7,0	1,7	0,2	0,8	0,6		0,1	2,4	0,2	0,5	0,2	0,6	0,9
May	480,6	476,5	9,3	0,8	0,0	0,3	0,4	0,0	0,2	3,3	0,2	0,9	0,3	0,5	1,4
Iyun	596,1	585,9	12,7	1,9	0,2	0,7	0,9		0,1	8,4	0,3	2,2	1,2	1,8	3,0
Iyul	544,5	533,6	12,7	0,5	0,0	0,1	0,1		0,4	10,4	0,4	1,2	2,6	3,4	2,9
Avgust	538,8	530,8	15,0	0,8		0,3	0,0		0,5	7,2	0,2	0,5	1,6	2,2	2,7
Sentabr	608,8	599,7	9,1	1,1	0,5	0,1	0,0		0,5	8,0	0,1	1,2	1,1	1,1	4,5
Oktabr	610,3	600,4	8,9	0,3		0,0	0,0	0,0	0,3	9,6	0,1	2,0	1,9	1,3	4,3
Noyabr	570,6	557,4	6,8	1,5	0,4	0,0			1,1	11,7	0,5	0,6	1,7	1,7	7,2
Dekabr	592,5	581,3	8,5	1,0	0,1	0,0		0,1	0,7	10,3	0,6	1,9	3,3	1,6	2,8
Navoiy viloyati	1 212,4	1 086,8	63,7	21,1	2,1	4,2	9,9	0,3	4,5	104,5	0,6	21,3	26,0	18,0	38,5
Yanvar	73,5	64,4	3,2	1,1	0,0	0,7	0,2	0,0	0,2	7,9	0,0	2,9	1,2	0,7	3,0
Fevral	76,3	61,7	3,5	7,0	0,0	0,1	6,4	0,0	0,5	7,6	0,1	3,1	1,5	1,2	1,7
Mart	74,0	64,8	4,2	2,9	2,1	0,5	0,3	0,0	0,1	6,3	0,0	3,1	0,5	0,5	2,3
Aprel	45,4	40,9	5,6	1,5	0,0	0,9	0,1	0,0	0,4	2,9	0,0	1,8	0,6	0,2	0,3
May	82,6	74,4	4,3	2,8	0,0	0,3	2,3	0,1	0,1	5,3		0,9	1,0	1,4	2,0
Iyun	124,3	112,5	4,4	1,1	0,0	0,7	0,3	0,1	0,1	10,7	0,1	3,3	1,4	1,5	4,4
Iyul	105,4	97,5	5,0	0,6	0,0	0,3	0,1	0,0	0,2	7,3	0,0	1,3	2,1	1,3	2,6
Avgust	130,1	119,5	6,3	0,6		0,0	0,0	0,0	0,5	10,0		1,0	4,8	1,9	2,3
Sentabr	130,3	120,8	6,2	0,8		0,2	0,0	0,1	0,5	8,7	0,2	0,3	2,1	3,5	2,6
Oktabr	123,0	111,7	5,9	1,0		0,2	0,1	0,0	0,7	10,3	0,0	1,5	3,0	1,1	4,7
Noyabr	118,2	105,8	6,8	0,9		0,3		0,0	0,6	11,4	0,1	0,9	3,2	1,9	5,3
Dekabr	129,4	112,6	8,3	0,8		0,1	0,1		0,6	16,0	0,1	1,2	4,6	2,7	7,5

Davr	Jami	shu jumladan:													
		talab qilib olinguncha	shundan bank plastik kartalarida	jamg'arma	shundan:					muddatli	shundan:				
					30 kungacha	31-90 kun	91-180 kun	181-365 kun	1 yildan yuqori		30 kungacha	31-90 kun	91-180 kun	181-365 kun	1 yildan yuqori
1	2	3	4	5	6	7	8	9	10	11	12	13	14	15	16
Namangan viloyati	4 825,5	4 755,6	122,1	16,8	2,1	2,8	1,9	0,2	9,8	53,1	0,5	10,1	7,3	6,8	28,3
Yanvar	368,5	363,1	13,7	1,5	0,3	0,5	0,4	0,0	0,3	3,9		0,5	0,3	0,4	2,6
Fevral	350,9	346,2	7,7	1,6	0,1	0,1	0,4		1,1	3,0		0,6	1,0	0,3	1,1
Mart	260,1	256,0	8,2	1,2	0,4	0,2	0,0	0,0	0,6	2,9		1,5	0,3	0,1	0,9
Aprel	141,3	136,5	9,2	1,4	0,4	0,3	0,3	0,0	0,5	3,3		1,2	0,8	0,0	1,3
May	379,8	375,2	7,0	1,5	0,5	0,2	0,7	0,0	0,1	3,1	0,0	0,6	0,3	0,2	2,0
Iyun	506,1	499,6	8,3	1,8	0,4	0,2	0,1	0,0	1,1	4,7	0,5	1,0	0,0	1,4	1,8
Iyul	524,5	516,5	9,2	3,5	0,0	0,3	0,0	0,1	3,0	4,5	0,0	0,7	1,0	0,8	1,9
Avgust	432,6	427,1	11,5	0,8		0,1	0,0		0,6	4,7		1,1	0,6	0,6	2,4
Sentabr	527,4	520,9	8,5	0,8	0,1	0,2	0,0	0,1	0,5	5,7		0,6	0,5	0,4	4,2
Oktabr	482,6	477,0	9,9	0,7		0,2	0,0	0,0	0,5	4,8		0,5	1,0	0,7	2,5
Noyabr	425,6	419,2	14,2	0,8		0,2	0,0	0,0	0,5	5,6		0,9	0,6	0,7	3,4
Dekabr	426,2	418,1	14,7	1,3		0,3	0,0	0,0	0,9	6,8		0,9	0,8	1,1	4,0
Samarqand viloyati	9 606,8	8 839,3	253,4	39,9	3,3	8,4	14,1	0,7	13,3	727,6	9,6	181,4	204,4	98,7	233,5
Yanvar	621,0	518,5	18,7	3,7	0,0	0,4	1,6	0,0	1,7	98,7	0,9	68,8	2,6	7,1	19,3
Fevral	612,9	545,9	16,0	4,2	0,2	0,9	2,5	0,0	0,5	62,8	1,2	25,8	9,6	9,0	17,3
Mart	508,5	373,7	10,8	2,9	1,0	1,0	0,6		0,3	131,9	0,8	24,3	61,2	16,3	29,4
Aprel	324,7	293,1	9,3	5,7	0,1	0,8	4,4		0,4	25,9	0,5	9,5	0,6	4,1	11,1
May	611,3	589,2	9,6	3,7	0,8	1,2	1,4	0,0	0,2	18,4	0,8	9,2	1,4	1,5	5,5
Iyun	995,5	927,5	19,4	6,0	0,8	1,5	2,3	0,3	1,2	61,9	1,1	22,8	8,9	10,6	18,5
Iyul	953,2	900,2	16,1	2,0	0,0	0,7	0,6	0,0	0,7	51,0	0,8	2,5	24,8	8,4	14,6
Avgust	984,1	931,8	18,0	2,8	0,1	0,3	0,1	0,2	2,2	49,5	1,5	3,7	16,6	11,1	16,5
Sentabr	1 085,7	1 019,8	22,7	2,2		0,6	0,6	0,0	1,0	63,7	0,2	5,0	11,8	12,8	33,9
Oktabr	1 019,7	953,2	17,9	2,0	0,1	0,5	0,0	0,0	1,4	64,5	0,2	3,0	31,3	5,4	24,5
Noyabr	879,8	836,9	17,1	1,1		0,3		0,0	0,7	41,8	0,5	3,1	16,5	4,1	17,6
Dekabr	1 010,5	949,4	77,8	3,6	0,1	0,3	0,0	0,1	3,1	57,5	1,1	3,7	19,2	8,3	25,1

Davr	Jami	shu jumladan:													
		talab qilib olinguncha	shundan bank plastik kartalari	jamg'arma	shundan:					muddatli	shundan:				
					30 kungacha	31-90 kun	91-180 kun	181-365 kun	1 yildan yuqori		30 kungacha	31-90 kun	91-180 kun	181-365 kun	1 yildan yuqori
1	2	3	4	5	6	7	8	9	10	11	12	13	14	15	16
Surxondaryo viloyati	4 057,0	4 006,1	41,9	13,5	0,4	3,6	1,1	0,5	8,0	37,4		6,0	5,7	4,2	21,4
Yanvar	164,2	159,6	4,1	1,2	0,0	0,1	0,3	0,0	0,8	3,4		0,8	0,4	0,3	1,9
Fevral	144,2	139,8	2,3	1,1	0,0	0,2	0,2	0,0	0,6	3,4		0,7	0,2	0,2	2,2
Mart	111,9	108,8	3,7	0,9	0,0	0,2	0,2	0,0	0,5	2,3		0,3	0,1	0,4	1,5
Aprel	137,3	133,9	4,2	0,8	0,0	0,4	0,0		0,4	2,6		1,3	0,4	0,3	0,6
May	329,0	325,9	2,4	1,4	0,1	0,9	0,1		0,2	1,7		0,1	0,1	0,1	1,4
Iyun	457,2	452,0	2,8	1,5	0,0	0,9	0,2	0,0	0,4	3,7		1,3	0,1	0,3	2,0
Iyul	462,4	458,8	4,1	0,9	0,0	0,1	0,1	0,0	0,7	2,8		0,1	0,5	0,3	1,8
Avgust	429,6	425,0	4,1	1,0		0,1	0,0	0,0	0,9	3,6		0,1	1,1	0,7	1,7
Sentabr	487,5	483,3	4,4	1,1	0,1	0,2	0,0	0,0	0,8	3,2		0,6	0,5	0,1	2,0
Oktabr	471,7	467,1	2,9	1,0		0,1	0,1	0,0	0,8	3,7		0,1	0,8	0,5	2,3
Noyabr	415,8	412,5	3,0	1,4	0,1	0,1	0,0	0,3	0,8	2,0		0,1	0,5	0,5	0,9
Dekabr	446,1	439,6	3,9	1,4		0,3	0,0		1,1	5,1		0,5	1,1	0,5	3,0
Sirdaryo viloyati	1 506,9	1 474,8	104,3	7,4	0,4	3,5	1,4	0,3	1,8	24,7	0,9	6,0	5,7	3,1	9,0
Yanvar	55,4	50,6	1,8	1,0	0,0	0,6	0,4		0,0	3,8		0,6	0,0	0,1	3,1
Fevral	50,8	48,4	1,9	0,5	0,0	0,2	0,1	0,2	0,0	1,9	0,2	1,0	0,0	0,3	0,3
Mart	513,9	511,5	83,4	0,5	0,0	0,4	0,0		0,1	1,9	0,1	0,7	0,5	0,0	0,6
Aprel	39,0	37,3	3,4	0,8	0,1	0,7	0,0		0,0	0,8	0,2	0,3	0,1	0,0	0,1
May	83,0	81,0	1,3	1,0	0,1	0,7	0,2	0,0	0,0	1,0	0,1	0,2	0,6	0,0	0,1
Iyun	115,2	111,5	1,3	1,3	0,3	0,4	0,6	0,0	0,0	2,3		1,6	0,2	0,1	0,4
Iyul	103,6	101,9	1,8	0,1	0,0	0,0	0,0		0,1	1,6		0,0	0,7	0,4	0,5
Avgust	115,4	112,7	1,3	0,1		0,1	0,0		0,0	2,6		0,4	0,7	0,8	0,7
Sentabr	117,1	114,9	1,4	0,4		0,1	0,0		0,3	1,8	0,1	0,1	0,7	0,5	0,5
Oktabr	110,6	107,7	1,9	0,7		0,2	0,0	0,1	0,4	2,3	0,2	0,5	0,5	0,2	1,0
Noyabr	96,3	93,6	2,0	0,5		0,1			0,4	2,2	0,0	0,2	1,2	0,3	0,5
Dekabr	106,7	103,7	2,9	0,5		0,0	0,1	0,0	0,3	2,5		0,4	0,4	0,5	1,2

Davr	Jami	shu jumladan:													
		talab qilib olinguncha	shundan bank plastik kartalari	jamg'arma	shundan:					muddatli	shundan:				
					30 kungacha	31-90 kun	91-180 kun	181-365 kun	1 yildan yuqori		30 kungacha	31-90 kun	91-180 kun	181-365 kun	1 yildan yuqori
1	2	3	4	5	6	7	8	9	10	11	12	13	14	15	16
Toshkent viloyati	3 235,9	2 811,5	256,6	31,6	4,6	4,7	6,5	1,2	14,6	392,8	47,9	71,3	148,7	26,3	98,5
Yanvar	188,1	155,9	14,8	2,3	0,1	0,4	0,8	0,0	1,0	29,9	4,5	5,6	2,8	2,6	14,4
Fevral	165,4	141,4	9,9	1,4	0,2	0,2	0,4	0,0	0,5	22,6	6,8	6,6	2,2	1,1	5,8
Mart	156,9	134,5	12,5	1,9	0,3	0,6	0,7	0,0	0,2	20,5	2,3	10,0	3,0	0,8	4,3
Aprel	116,3	96,3	15,5	1,7	0,5	0,2	0,4		0,6	18,3	4,6	4,3	2,6	0,8	6,0
May	292,9	172,0	13,5	1,6	0,6	0,2	0,4	0,0	0,4	119,3	1,9	2,2	106,2	0,5	8,4
Iyun	304,5	271,0	14,1	3,7	0,8	0,2	1,2	0,0	1,4	29,8	3,1	6,6	5,6	3,7	10,9
Iyul	402,6	374,1	44,9	5,1	0,7	0,9	1,3	0,6	1,6	23,4	3,3	2,9	4,3	4,1	8,7
Avgust	327,6	305,6	23,6	1,5		0,1	0,1	0,0	1,4	20,4	2,9	3,9	6,1	1,8	5,7
Sentabr	350,3	312,4	19,9	1,7	0,2	0,0	0,0	0,0	1,5	36,3	4,0	14,8	3,8	5,7	7,9
Oktabr	343,3	313,4	24,7	4,9	0,7	0,9	0,8	0,0	2,4	25,1	4,6	5,3	4,8	2,2	8,2
Noyabr	289,4	264,8	29,5	2,2		0,2	0,3	0,2	1,5	22,4	4,9	5,2	1,9	0,9	9,5
Dekabr	298,5	270,1	33,7	3,8	0,5	0,7	0,0	0,3	2,3	24,6	4,9	3,8	5,3	2,2	8,4
Farg'ona viloyati	5 623,4	5 419,5	257,7	36,8	3,1	3,9	4,7	1,1	24,0	167,1	4,6	15,0	25,1	19,0	103,4
Yanvar	280,6	267,2	17,3	2,9	0,3	0,6	0,6	0,1	1,4	10,4	0,4	2,0	1,8	1,2	5,1
Fevral	258,7	243,9	13,2	1,7	0,3	0,2	0,3	0,1	0,8	13,1	0,2	1,4	2,0	1,5	8,0
Mart	219,0	207,6	16,4	2,3	0,7	0,2	0,3		1,1	9,2	0,3	2,0	1,1	0,5	5,3
Aprel	209,7	200,4	19,8	1,7	0,0	0,1	0,4		1,2	7,6	0,3	1,0	1,1	0,4	4,8
May	455,3	445,0	21,6	2,4	0,1	0,4	0,9	0,1	0,8	8,0	0,3	1,4	1,3	0,5	4,5
Iyun	768,7	752,2	23,3	5,0	0,7	0,4	1,3	0,0	2,6	11,5	0,4	1,8	1,9	2,4	5,0
Iyul	590,1	575,0	22,2	2,4	0,0	0,0	0,0	0,1	2,3	12,6	0,3	0,7	2,3	4,3	5,1
Avgust	564,7	547,3	28,7	2,4		0,2	0,0	0,1	2,1	15,0	0,4	1,3	2,3	1,9	9,1
Sentabr	641,1	618,0	23,8	3,5		0,1	0,0	0,0	3,4	19,6	0,1	0,9	3,2	2,6	12,7
Oktabr	604,4	582,2	20,7	3,5	0,2	0,1	0,6		2,6	18,7	0,3	0,8	3,2	0,9	13,6
Noyabr	510,2	487,6	23,5	4,0	0,4	0,7	0,3	0,2	2,4	18,6	0,8	1,0	2,3	0,9	13,6
Dekabr	520,8	493,1	27,2	4,8	0,3	0,9	0,1	0,3	3,2	22,9	0,9	0,8	2,6	2,0	16,6

Davr	Jami	shu jumladan:													
		talab qilib olinguncha	shundan bank plastik kartalari	jamg'arma	shundan:					muddatli	shundan:				
					30 kungacha	31-90 kun	91-180 kun	181-365 kun	1 yildan yuqori		30 kungacha	31-90 kun	91-180 kun	181-365 kun	1 yildan yuqori
1	2	3	4	5	6	7	8	9	10	11	12	13	14	15	16
Xorazm viloyati	4 771,8	4 556,3	137,7	28,9	0,4	1,4	3,6	0,7	22,8	186,6	3,4	18,6	23,1	14,4	127,1
Yanvar	258,9	234,4	9,4	2,1		0,2	0,4	0,0	1,4	22,5	0,3	1,5	2,1	1,6	16,9
Fevral	207,6	195,4	7,0	1,8		0,1	1,0	0,1	0,6	10,5	0,2	1,1	2,1	0,6	6,5
Mart	176,7	160,7	11,2	2,0		0,4	0,8		0,8	14,0	0,1	3,9	1,0	0,7	8,3
April	206,0	192,3	16,1	0,6		0,1	0,3	0,2	0,1	13,1	0,3	2,6	0,9	1,8	7,4
May	405,2	398,0	9,2	1,4		0,1	0,5	0,0	0,8	5,8	0,3	0,9	1,1	0,2	3,3
Iyun	531,9	502,5	9,9	1,6	0,3	0,2	0,4	0,0	0,7	27,8	0,4	1,6	0,9	0,8	24,0
Iyul	503,7	488,8	12,8	6,2		0,0	0,1	0,3	5,8	8,7	0,1	1,5	2,1	0,9	4,2
Avgust	483,4	471,9	14,8	1,3		0,1	0,2	0,0	1,0	10,2	0,1	0,4	3,3	1,6	4,6
Sentabr	534,4	516,6	12,1	0,9	0,1	0,1	0,0		0,7	16,9	0,1	0,9	1,8	1,6	12,5
Oktabr	523,1	504,0	10,5	1,4		0,0	0,0	0,0	1,4	17,7	0,3	2,2	1,9	0,7	12,6
Noyabr	482,1	453,7	12,5	3,7		0,0		0,0	3,7	24,7	0,2	0,9	2,4	1,7	19,4
Dekabr	458,8	438,1	12,5	5,8		0,1	0,0		5,7	14,9	1,0	1,0	3,5	2,2	7,3
Toshkent shahri	46 229,5	39 803,8	11 568,5	237,8	10,7	32,9	74,3	3,3	116,6	6 187,9	154,2	537,0	882,9	583,4	4 030,4
Yanvar	3 493,1	2 789,8	854,9	18,5	0,2	2,7	4,8	0,4	10,4	684,9	35,6	67,4	65,0	82,2	434,6
Fevral	3 563,6	3 118,8	705,5	23,5	2,5	2,4	10,6	0,0	7,9	421,3	16,7	75,4	50,8	65,8	212,6
Mart	3 182,1	2 480,6	731,7	33,9	2,7	6,7	17,8	0,2	6,5	667,7	8,0	60,5	25,1	77,8	496,3
April	1 993,4	1 716,0	700,5	11,2	0,1	1,8	5,7	0,0	3,5	266,2	6,3	32,0	21,0	11,5	195,5
May	2 617,1	2 292,9	684,1	21,9	0,9	6,5	9,3	0,0	5,2	302,4	4,6	39,7	24,2	25,0	208,8
Iyun	3 775,8	3 225,0	720,4	38,8	1,2	8,3	18,7	1,2	9,4	512,0	9,4	60,7	45,5	32,4	364,0
Iyul	3 461,0	2 993,1	721,3	13,1	0,4	0,4	3,9	0,3	8,1	454,8	11,5	35,9	79,4	36,9	291,1
Avgust	4 008,8	3 412,4	977,5	13,1	0,8	1,2	2,0	0,3	8,9	583,2	9,9	38,3	116,4	73,6	345,0
Sentabr	4 666,7	4 124,8	1 142,8	15,2	1,0	0,1	0,2	0,1	13,8	526,7	15,4	22,9	97,6	44,4	346,4
Oktabr	5 090,0	4 595,7	1 397,1	10,9	0,2	2,2	1,2	0,3	7,0	483,4	9,2	31,7	77,0	35,1	330,4
Noyabr	4 621,2	4 042,4	1 255,8	12,3	0,6	0,2	0,2	0,0	11,3	566,4	14,8	31,3	194,9	27,8	297,7
Dekabr	5 756,6	5 012,4	1 677,0	25,4	0,0	0,5	0,0	0,4	24,5	718,8	12,7	41,2	86,1	70,9	508,0

5.2.8b-jadval

2021-yil davomida tijorat banklari tomonidan jismoniy shaxslardan chet el valyutasida jalb qilingan depozitlar
(turlari va muddatlari bo'yicha, hududlar kesimida)

mlrd. so'm

Davr	Jami	shu jumladan:													
		talab qilib olinguncha	shundan bank plastik kartalari	jamg'arma	shundan:					muddatli	shundan:				
					30 kungacha	31-90 kun	91-180 kun	181-365 kun	1 yildan yuqori		30 kungacha	31-90 kun	91-180 kun	181-365 kun	1 yildan yuqori
1	2	3	4	5	6	7	8	9	10	11	12	13	14	15	16
Qoraqalpog'iston Respublikasi	1 324,6	1 287,9	68,2	2,1	0,2	0,4	0,1	0,4	0,9	34,6	0,4	1,2	5,0	3,6	24,5
Yanvar	195,3	191,4	4,5	0,2		0,1	0,0	0,0	0,1	3,7	0,2	0,1	1,7	0,4	1,2
Fevral	226,1	219,5	6,2	0,4		0,0	0,0	0,1	0,3	6,2	0,2	0,5	1,3	0,9	3,4
Mart	259,6	255,4	8,5	0,8	0,2	0,0	0,1	0,3	0,2	3,4		0,3	0,3	0,4	2,4
Aprel	317,8	299,8	9,6	0,5	0,0	0,2	0,0	0,0	0,2	17,5		0,1	1,2	1,6	14,5
May	325,8	321,8	39,4	0,2	0,0	0,0	0,0	0,0	0,1	3,8		0,1	0,4	0,3	3,0
Andijon viloyati	2 648,6	2 533,5	179,3	41,8	0,1	2,3	0,1	0,3	39,1	73,3	1,7	6,0	7,7	4,5	53,3
Yanvar	349,8	325,9	19,4	9,2		0,5	0,0	0,1	8,6	14,7	0,4	1,4	2,1	0,8	10,0
Fevral	422,4	403,0	28,3	6,9	0,1	0,5	0,1	0,1	6,1	12,5	0,6	0,7	1,2	0,5	9,5
Mart	550,3	520,5	31,0	9,4		0,3		0,1	9,0	20,5	0,3	2,2	1,5	1,3	15,1
Aprel	617,4	595,9	42,4	8,4		0,4		0,1	7,9	13,0	0,3	1,0	1,8	1,0	9,0
May	708,7	688,1	58,3	8,0		0,6		0,0	7,4	12,6	0,1	0,8	1,1	0,9	9,7
Buxoro viloyati	2 093,9	1 922,8	101,7	24,6	0,5	1,2	1,3	0,6	20,9	146,5	3,5	6,4	13,4	15,9	107,3
Yanvar	321,9	286,8	9,8	5,0		0,1	0,3	0,1	4,5	30,0	0,5	1,7	3,6	3,4	20,8
Fevral	375,4	342,5	17,6	4,9		0,3	0,4	0,0	4,1	28,0	0,9	1,3	2,3	2,9	20,6
Mart	411,5	373,1	17,3	5,3	0,3	0,6	0,3	0,4	3,8	33,1	1,8	2,1	2,1	3,8	23,3
Aprel	461,8	429,1	29,8	5,2	0,1	0,3	0,1	0,1	4,6	27,5	0,3	0,8	2,8	3,1	20,5
May	523,3	491,2	27,2	4,2	0,1	0,0	0,2		3,8	27,9	0,0	0,5	2,7	2,7	22,1

Davr	Jami	shu jumladan:													
		talab qilib olinguncha	shundan bank plastik kartalarida	jamg'arma	shundan:					muddatli	shundan:				
					30 kungacha	31-90 kun	91-180 kun	181-365 kun	1 yildan yuqori		30 kungacha	31-90 kun	91-180 kun	181-365 kun	1 yildan yuqori
1	2	3	4	5	6	7	8	9	10	11	12	13	14	15	16
Jizzax viloyati	529,9	517,5	33,0	2,0	0,0	0,5	0,0	0,2	1,2	10,4	0,8	1,7	2,8	1,9	3,3
Yanvar	86,4	83,7	4,4	0,5		0,1		0,0	0,3	2,2	0,0	0,6	0,6	0,4	0,7
Fevral	100,6	97,7	5,1	0,2		0,0		0,1	0,1	2,7	0,5	0,2	0,5	0,3	1,1
Mart	108,5	106,1	4,9	0,4		0,0		0,1	0,3	2,0	0,1	0,0	0,5	0,5	0,9
Aprel	114,9	112,1	6,5	0,5	0,0	0,1		0,1	0,2	2,3	0,1	0,6	0,8	0,6	0,2
May	119,5	117,8	12,1	0,4		0,2	0,0	0,0	0,2	1,2	0,0	0,3	0,4	0,1	0,4
Qashqadaryo viloyati	2 612,2	2 537,8	49,3	6,1	0,2	1,0	0,4	0,7	3,8	68,3	2,7	7,8	14,6	9,3	34,0
Yanvar	410,9	392,4	3,6	1,6	0,2	0,1	0,2	0,2	1,0	16,9	0,8	1,1	3,6	1,5	9,9
Fevral	477,7	465,0	7,3	0,7		0,1	0,1	0,0	0,5	12,0	0,6	1,8	3,4	3,0	3,2
Mart	520,9	506,5	8,1	1,6		0,6		0,4	0,6	12,8	0,6	1,5	1,8	1,6	7,4
Aprel	580,8	564,6	9,4	1,2		0,1		0,1	0,9	15,0	0,7	2,2	2,9	0,8	8,3
May	622,0	609,3	20,8	1,1	0,1	0,1	0,1	0,1	0,8	11,6	0,1	1,2	2,9	2,2	5,2
Navoiy viloyati	604,2	533,8	52,7	5,9	0,0	1,0	0,1	0,1	4,7	64,5	0,1	5,4	18,4	10,5	30,2
Yanvar	109,4	92,5	9,3	3,0		0,3	0,1		2,6	13,9	0,0	1,6	2,8	2,1	7,4
Fevral	102,6	91,5	7,5	1,1		0,2	0,0		0,9	10,0	0,0	0,4	3,9	1,1	4,5
Mart	128,1	110,6	10,1	0,9		0,1		0,0	0,8	16,6	0,1	1,1	5,7	4,0	5,7
Aprel	126,5	113,7	10,8	0,7	0,0	0,3	0,0	0,0	0,2	12,1	0,0	1,7	1,9	1,9	6,7
May	137,6	125,4	15,1	0,2		0,1			0,1	11,9		0,6	4,1	1,4	5,9
Namangan viloyati	2 407,4	2 371,9	96,1	4,6	0,0	0,9	0,1	0,2	3,4	31,0	0,1	3,8	4,8	2,7	19,5
Yanvar	334,6	327,9	9,1	0,9		0,1		0,1	0,7	5,8		1,0	0,7	0,4	3,7
Fevral	435,8	429,8	11,6	0,5		0,0		0,1	0,4	5,6		0,5	1,0	0,6	3,4
Mart	505,7	495,6	16,0	1,1		0,3	0,1		0,8	8,9		0,4	1,1	0,8	6,6
Aprel	523,7	516,2	18,7	1,6	0,0	0,4		0,1	1,1	5,9	0,1	0,8	1,6	0,7	2,8
May	607,6	602,4	40,7	0,5		0,0	0,0	0,0	0,4	4,8		1,2	0,4	0,2	3,0

Davr	Jami	shu jumladan:													
		talab qilib olinguncha	shundan bank plastik kartalari	jamg'arma	shundan:					muddatli	shundan:				
					30 kungacha	31-90 kun	91-180 kun	181-365 kun	1 yildan yuqori		30 kungacha	31-90 kun	91-180 kun	181-365 kun	1 yildan yuqori
1	2	3	4	5	6	7	8	9	10	11	12	13	14	15	16
Samarqand viloyati	5 003,8	4 646,8	182,0	12,9	0,2	1,3	0,2	0,5	10,6	344,2	2,2	17,2	151,6	52,7	120,5
Yanvar	758,1	696,4	18,1	3,2		0,1	0,1	0,1	2,8	58,6	0,1	4,1	25,3	9,7	19,4
Fevral	858,3	805,4	23,3	2,4	0,1	0,1	0,0	0,2	1,9	50,4	0,4	3,4	18,2	8,6	19,8
Mart	1 061,7	960,5	31,8	2,9		0,6		0,2	2,1	98,3	1,3	3,8	55,9	10,2	27,2
April	1 140,1	1 064,8	50,7	2,4		0,3	0,0	0,0	2,1	72,9	0,3	3,7	23,0	19,3	26,6
May	1 185,6	1 119,8	58,0	1,9	0,1	0,1	0,1	0,0	1,6	63,9	0,1	2,2	29,3	5,0	27,4
Surxondaryo viloyati	1 929,0	1 893,3	47,5	8,0	0,0	1,0	0,2	0,2	6,6	27,7	0,0	4,9	6,9	2,1	13,8
Yanvar	301,9	291,0	2,6	2,9		0,1	0,1	0,0	2,7	8,0	0,0	3,4	1,2	0,8	2,5
Fevral	327,7	322,7	3,5	1,2		0,1		0,0	1,1	3,8		0,4	0,9	0,3	2,2
Mart	385,0	377,1	6,1	1,6		0,2		0,2	1,2	6,3		0,6	1,0	0,4	4,3
April	425,2	420,6	5,7	1,6	0,0	0,4	0,1	0,0	1,0	3,0		0,4	0,7	0,3	1,7
May	489,2	482,0	29,7	0,7		0,1		0,0	0,6	6,5		0,1	3,0	0,4	3,1
Sirdaryo viloyati	465,9	452,2	18,5	1,6	0,1	0,2	0,2	0,2	0,8	12,1	0,4	1,6	5,2	1,3	3,6
Yanvar	79,0	75,9	1,8	0,4		0,1		0,1	0,3	2,7	0,1	0,8	0,8	0,1	0,9
Fevral	88,0	84,7	2,1	0,5		0,0	0,1	0,0	0,3	2,9	0,1	0,2	1,6	0,2	0,7
Mart	94,9	92,1	2,9	0,3	0,1	0,0	0,1	0,0	0,0	2,5	0,1	0,1	1,0	0,5	0,8
April	96,3	93,9	2,9	0,2	0,0	0,1	0,0		0,1	2,2	0,1	0,2	0,8	0,3	0,8
May	107,7	105,6	8,9	0,2	0,0	0,0		0,0	0,1	1,9	0,0	0,2	1,0	0,1	0,5
Toshkent viloyati	1 419,9	1 273,0	103,5	14,9	0,6	2,2	0,1	1,7	10,2	131,9	16,1	22,0	35,9	10,0	47,9
Yanvar	226,0	196,1	10,0	3,9	0,0	0,5		0,4	2,9	26,1	5,3	4,0	4,9	1,3	10,7
Fevral	247,7	220,0	18,7	3,6		0,6		0,4	2,6	24,2	3,5	4,0	5,0	1,7	10,0
Mart	307,7	267,5	28,0	3,8	0,5	0,5		0,8	2,0	36,4	3,7	4,2	16,4	4,0	8,1
April	297,7	271,6	18,5	2,1	0,1	0,4	0,0	0,0	1,6	23,9	3,5	2,7	5,6	2,3	9,8
May	340,7	317,9	28,3	1,5	0,0	0,2	0,1	0,1	1,1	21,3	0,2	7,1	4,1	0,7	9,3

Davr	Jami	shu jumladan:													
		talab qilib olinguncha	shundan bank plastik kartalari-rida	jamg'arma	shundan:					muddatli	shundan:				
					30 kun-gacha	31-90 kun	91-180 kun	181-365 kun	1 yildan yuqori		30 kun-gacha	31-90 kun	91-180 kun	181-365 kun	1 yildan yuqori
1	2	3	4	5	6	7	8	9	10	11	12	13	14	15	16
Farg'ona viloyati	2 698,5	2 568,1	149,3	16,4	0,6	1,1	1,0	1,2	12,4	114,0	2,2	5,1	17,9	16,0	73,0
Yanvar	407,4	373,9	21,7	2,7		0,4	0,2		2,1	30,7	0,7	0,7	5,0	4,0	20,3
Fevral	438,0	416,0	24,1	2,3		0,1	0,3	0,3	1,7	19,7	0,7	1,2	3,1	2,1	12,7
Mart	549,2	520,6	33,3	4,2	0,3	0,1	0,3	0,8	2,8	24,3	0,4	1,6	2,8	6,4	13,2
April	612,0	586,2	32,0	3,7	0,1	0,1		0,0	3,5	22,1	0,1	0,5	3,9	2,0	15,5
May	691,8	671,3	38,2	3,3	0,2	0,4	0,3	0,2	2,3	17,2	0,4	1,0	3,1	1,5	11,2
Xorazm viloyati	2 353,5	2 191,7	94,5	26,0	3,0	0,6	0,0	0,6	21,8	135,8	2,3	6,9	33,5	8,3	84,7
Yanvar	340,8	313,0	10,0	3,8		0,1		0,2	3,5	24,0	1,2	1,3	3,1	2,0	16,4
Fevral	373,9	346,6	13,0	6,0	0,2	0,0		0,2	5,6	21,3	0,3	1,9	4,0	1,1	14,0
Mart	464,5	419,8	15,9	1,6		0,3		0,2	1,1	43,2	0,4	1,1	21,5	1,3	18,8
April	529,3	509,8	16,8	1,4	0,0	0,1	0,0		1,3	18,0	0,4	0,8	1,5	0,8	14,5
May	644,9	602,5	38,7	13,2	2,8	0,0	0,0	0,0	10,3	29,2	0,0	1,8	3,4	3,1	21,0
Toshkent shahri	26 599,6	23 072,7	7 307,5	70,9	1,4	3,9	0,6	2,2	62,8	3 455,9	125,6	199,2	481,0	181,6	2 468,5
Yanvar	4 793,7	4 207,3	1 483,2	16,1	0,0	0,4	0,0	0,0	15,6	570,3	14,6	35,4	114,4	50,8	355,1
Fevral	4 907,9	4 344,3	1 213,1	11,9	0,1	0,2	0,2	0,0	11,4	551,6	18,8	35,2	109,3	27,8	360,6
Mart	5 623,9	4 631,7	1 473,4	18,2	0,8	1,9	0,1	1,9	13,5	973,9	17,5	44,1	89,2	36,9	786,3
April	5 681,4	4 875,2	1 469,6	14,9	0,2	0,3	0,0	0,0	14,4	791,3	73,4	37,8	81,8	38,6	559,8
May	5 592,8	5 014,2	1 668,3	9,8	0,3	0,9	0,4	0,2	8,0	568,8	1,4	46,6	86,3	27,7	406,8

5.2.9-jadval

Jismoniy shaxslarning tijorat banklaridagi milliy valyutadagi depozitlari qoldig'i
(turlari va muddatlari bo'yicha)

mlrd. so'm

Sana	Jami	shu jumladan:													
		talab qilib olinguncha	shundan bank plastik kartalari	jamg'arma	shundan:					muddatli	shundan:				
					30 kungacha	31-90 kun	91-180 kun	181-365 kun	1 yildan yuqori		30 kungacha	31-90 kun	91-180 kun	181-365 kun	1 yildan yuqori
1	2	3	4	5	6	7	8	9	10	11	12	13	14	15	16
01.01.2020 y.	12 919,4	4 581,2	3 963,4	1 409,6	108,8	82,4	83,1	110,4	1 025,0	6 928,5	89,1	335,5	465,4	589,8	5 448,7
01.02.2020 y.	12 421,8	3 577,8	2 986,2	1 579,4	121,9	66,5	114,9	130,9	1 145,2	7 264,7	58,7	384,3	516,5	659,5	5 645,7
01.03.2020 y.	13 094,7	3 811,9	3 210,6	1 700,3	138,5	66,9	140,5	142,5	1 211,8	7 582,6	67,2	384,4	556,1	742,7	5 832,2
01.04.2020 y.	13 868,8	4 480,1	3 863,6	1 752,2	117,5	67,3	156,9	155,2	1 255,2	7 636,5	62,3	348,7	497,9	839,0	5 888,6
01.05.2020 y.	14 748,8	5 406,4	4 785,1	1 771,7	110,0	65,6	159,7	152,7	1 283,6	7 570,7	73,8	322,4	466,4	851,2	5 856,9
01.06.2020 y.	15 414,0	5 816,7	5 217,4	1 828,9	106,9	68,2	181,0	118,7	1 354,1	7 768,4	29,7	324,7	459,7	885,7	6 068,5
01.07.2020 y.	15 546,8	5 598,2	4 856,7	2 039,5	164,1	82,0	195,0	113,8	1 484,8	7 909,1	41,6	280,6	411,3	983,9	6 191,6
01.08.2020 y.	16 062,4	6 068,4	5 408,5	2 154,8	109,0	95,5	215,8	133,0	1 601,5	7 839,2	38,8	295,3	367,1	1 007,9	6 130,1
01.09.2020 y.	16 159,5	5 968,9	5 340,3	2 260,8	57,8	104,1	238,8	149,4	1 710,8	7 929,8	36,1	297,8	366,8	1 028,9	6 200,2
01.10.2020 y.	15 700,7	5 387,1	4 758,6	2 457,6	34,1	118,2	257,7	175,0	1 872,5	7 856,0	46,9	274,1	365,1	964,5	6 205,4
01.11.2020 y.	15 736,3	5 232,6	4 592,0	2 658,8	45,1	129,2	275,3	208,4	2 000,7	7 844,9	38,1	266,9	355,1	918,6	6 266,1
01.12.2020 y.	15 826,5	5 092,7	4 456,2	2 888,9	96,9	145,3	302,6	248,0	2 096,1	7 844,9	45,3	264,0	348,6	865,7	6 321,3
01.01.2021 y.	17 019,2	6 130,3	5 518,9	3 025,6	70,8	169,0	319,8	223,2	2 242,8	7 863,3	34,3	315,2	324,2	815,8	6 373,8
01.02.2021 y.	16 220,7	5 139,2	4 532,5	3 121,2	59,6	137,8	320,3	200,5	2 403,0	7 960,3	23,5	367,1	408,6	796,2	6 365,0
01.03.2021 y.	16 776,7	5 441,6	4 810,8	3 017,1	61,4	90,7	295,4	208,8	2 360,8	8 318,0	30,6	424,2	291,4	808,8	6 763,1
01.04.2021 y.	16 834,1	5 110,8	4 496,0	2 775,9	46,3	18,4	241,4	204,7	2 265,1	8 947,3	9,7	467,5	273,5	759,1	7 437,6
01.05.2021 y.	17 557,0	5 315,1	4 715,9	2 733,6	33,8	5,0	211,9	199,6	2 283,3	9 508,2	21,5	415,5	257,6	804,6	8 009,1
01.06.2021 y.	18 318,4	5 524,9	4 878,0	2 767,7	33,3	2,4	147,2	198,4	2 386,4	10 025,8	9,5	351,1	262,2	852,5	8 550,6

5.2.10-jadval

Jismoniy shaxslarning tijorat banklaridagi chet el valyutasidagi depozitlari qoldig'i
(turlari va muddatlari bo'yicha)

mlrd. so'm

Sana	Jami	shu jumladan:													
		talab qilib olinguncha	shundan bank plastik kartalarida	jamg'arma	shundan:					muddatli	shundan:				
					30 kungacha	31-90 kun	91-180 kun	181-365 kun	1 yildan yuqori		30 kungacha	31-90 kun	91-180 kun	181-365 kun	1 yildan yuqori
1	2	3	4	5	6	7	8	9	10	11	12	13	14	15	16
01.01.2020 y.	8 132,9	2 358,8	1 276,4	142,8	4,8	8,6	19,5	1,9	108,0	5 631,4	115,2	370,2	266,7	881,1	3 998,2
01.02.2020 y.	8 344,2	2 414,1	1 284,6	164,0	1,0	12,7	31,2	2,1	117,0	5 766,1	28,6	303,6	293,8	857,6	4 282,5
01.03.2020 y.	8 342,0	2 507,2	1 274,6	184,4	2,7	13,8	46,7	2,1	119,1	5 650,4	30,5	239,3	395,8	831,4	4 153,5
01.04.2020 y.	8 373,8	2 432,6	1 361,2	205,2	4,4	19,6	61,1	2,0	118,1	5 736,1	15,0	236,5	236,4	611,6	4 636,6
01.05.2020 y.	9 243,7	2 899,5	1 615,2	235,0	2,2	27,7	74,0	2,4	128,7	6 109,2	18,8	250,9	255,5	616,5	4 967,6
01.06.2020 y.	9 129,0	2 700,0	1 587,2	247,8	2,8	29,7	85,2	1,9	128,3	6 181,1	19,0	273,1	263,3	596,6	5 029,1
01.07.2020 y.	9 211,6	2 761,6	1 512,6	274,8	2,9	38,0	93,6	3,3	136,9	6 175,1	20,8	259,3	289,8	548,1	5 057,2
01.08.2020 y.	9 202,8	2 758,1	1 550,7	271,7	1,7	34,2	82,7	4,5	148,6	6 173,0	20,1	172,4	367,4	501,1	5 112,0
01.09.2020 y.	9 512,9	2 856,0	1 599,6	252,4	2,0	17,2	59,3	5,1	168,8	6 404,4	19,3	119,5	454,5	524,9	5 286,2
01.10.2020 y.	9 605,5	2 789,7	1 602,4	214,3	3,6	6,9	18,8	2,8	182,1	6 601,5	23,1	125,5	491,5	516,8	5 444,6
01.11.2020 y.	9 857,9	2 883,0	1 634,0	216,3	4,8	9,7	7,2	4,9	189,6	6 758,6	17,3	121,8	510,6	512,3	5 596,7
01.12.2020 y.	10 000,9	2 955,2	1 684,9	219,8	6,6	9,1	7,3	5,1	191,8	6 825,9	24,4	120,3	635,8	505,3	5 540,2
01.01.2021 y.	10 384,4	3 167,0	1 764,4	243,6	6,8	11,4	6,2	6,6	212,5	6 973,8	21,9	139,6	556,6	524,8	5 730,8
01.02.2021 y.	10 740,6	3 379,9	1 802,6	261,2	6,9	11,2	6,6	7,2	229,4	7 099,6	24,6	142,3	652,9	534,8	5 745,0
01.03.2021 y.	10 797,2	3 493,5	1 857,6	273,9	7,5	9,8	7,1	8,1	241,3	7 029,8	31,2	143,0	625,8	488,9	5 740,9
01.04.2021 y.	10 987,0	3 490,5	1 842,4	281,7	8,3	11,1	7,8	12,2	242,3	7 214,8	25,3	147,2	631,2	487,0	5 924,1
01.05.2021 y.	11 024,1	3 514,3	1 953,9	288,6	9,0	9,6	7,6	11,3	251,1	7 221,3	78,9	140,8	610,8	478,9	5 911,9
01.06.2021 y.	11 200,2	3 656,4	2 032,7	293,8	11,7	9,8	6,9	11,4	254,1	7 250,0	3,9	150,3	614,5	474,9	6 006,4

5.2.11a-jadval

2020-yilda jismoniy shaxslarning tijorat banklaridagi milliy valyutadagi depozitlari qoldig'i

(turlari va muddatlari bo'yicha, hududlar kesimida)

mlrd. so'm

Sana	Jami	shu jumladan:													
		talab qilib olinguncha	shundan bank plastik kartalari	jamg'arma	shundan:					muddatli	shundan:				
					30 kungacha	31-90 kun	91-180 kun	181-365 kun	1 yildan yuqori		30 kungacha	31-90 kun	91-180 kun	181-365 kun	1 yildan yuqori
1	2	3	4	5	6	7	8	9	10	11	12	13	14	15	16
Qoraqalpog'iston Respublikasi															
01.01.2020 y.	480,0	179,7	153,1	68,2	9,4	5,8	8,6	4,7	39,6	232,2	1,4	8,4	11,7	22,3	188,3
01.02.2020 y.	466,7	141,0	117,6	78,1	4,4	7,1	10,8	5,9	49,9	247,6	1,0	9,8	14,9	24,0	197,9
01.03.2020 y.	506,4	155,4	132,0	90,9	5,5	7,9	13,9	6,4	57,3	260,1	1,0	10,2	16,4	24,6	207,9
01.04.2020 y.	543,6	175,4	152,8	101,1	5,2	7,7	15,4	9,0	63,9	267,1	1,0	9,1	18,5	25,1	213,4
01.05.2020 y.	616,5	241,0	217,5	107,0	4,8	7,6	17,4	9,1	68,1	268,5	1,2	8,7	19,3	25,5	213,9
01.06.2020 y.	644,6	255,0	231,8	113,9	4,8	6,7	18,4	8,9	75,1	275,7	0,2	7,6	19,6	29,7	218,6
01.07.2020 y.	666,5	245,9	220,9	130,6	9,9	7,7	21,7	10,1	81,2	290,0	0,6	7,6	17,8	34,2	229,9
01.08.2020 y.	684,8	261,3	234,3	138,5	8,4	7,0	24,8	9,4	88,9	285,1	0,5	10,7	13,2	36,6	224,2
01.09.2020 y.	685,9	256,5	231,7	139,7	3,7	7,5	26,4	10,0	92,2	289,6	0,4	10,1	14,0	39,8	225,3
01.10.2020 y.	675,4	225,5	204,7	153,8	1,4	10,0	26,0	9,6	106,8	296,1	1,7	10,7	15,2	41,0	227,4
01.11.2020 y.	685,2	212,5	192,8	173,3	3,8	10,6	26,1	10,6	122,1	299,5	2,1	10,3	14,7	41,4	231,0
01.12.2020 y.	689,9	204,8	183,1	188,2	5,2	13,0	28,9	13,0	128,1	296,8	2,2	9,3	13,6	41,4	230,2
01.01.2021 y.	719,6	224,9	207,1	196,8	4,3	14,3	31,0	13,0	134,1	297,9	1,8	11,2	11,1	40,4	233,4
Andijon viloyati															
01.01.2020 y.	510,8	230,8	187,7	59,5	7,6	1,7	2,5	2,7	45,1	220,5	0,9	4,0	10,2	11,7	193,6
01.02.2020 y.	476,8	188,1	144,6	65,5	7,6	1,9	3,0	3,4	49,6	223,1	0,8	4,1	9,7	12,0	196,6
01.03.2020 y.	501,5	199,4	155,4	75,0	6,7	2,4	3,0	3,6	59,3	227,1	1,3	3,6	10,0	13,3	198,9
01.04.2020 y.	536,0	234,3	190,8	74,1	5,3	2,6	3,5	4,1	58,6	227,6	0,4	4,5	9,5	22,6	190,6
01.05.2020 y.	583,4	287,0	244,7	70,9	5,3	2,6	3,5	3,8	55,7	225,4	1,2	3,3	10,3	22,7	188,0
01.06.2020 y.	570,5	273,2	236,7	68,8	4,7	2,6	4,4	3,3	53,8	228,5	0,1	3,5	11,3	22,6	191,0
01.07.2020 y.	555,3	261,7	223,9	66,1	8,1	4,0	5,2	4,0	44,8	227,5	1,4	2,8	10,5	23,3	189,5
01.08.2020 y.	563,6	275,7	237,4	63,1	5,0	4,4	5,7	4,7	43,2	224,9	0,5	4,1	10,9	23,4	186,0
01.09.2020 y.	573,4	290,8	251,6	65,3	3,7	4,7	7,1	4,6	45,2	217,3	0,5	4,0	11,1	22,4	179,2
01.10.2020 y.	548,7	258,5	219,8	73,4	3,4	4,7	9,1	4,6	51,5	216,8	1,5	5,2	10,5	12,1	187,5
01.11.2020 y.	523,6	240,1	201,0	71,3	3,7	5,0	9,5	5,4	47,7	212,2	1,0	4,4	9,1	9,9	187,8
01.12.2020 y.	530,5	235,5	198,6	82,5	7,8	5,9	10,7	5,8	52,4	212,4	1,9	3,4	8,1	9,7	189,4
01.01.2021 y.	574,6	276,2	236,5	86,5	6,6	8,5	9,4	5,9	56,3	211,9	1,4	6,6	7,4	10,1	186,5

Sana	Jami	shu jumladan:													
		talab qilib olinguncha	shundan bank plastik kartalari	jamg'arma	shundan:					muddatli	shundan:				
					30 kungacha	31-90 kun	91-180 kun	181-365 kun	1 yildan yuqori		30 kungacha	31-90 kun	91-180 kun	181-365 kun	1 yildan yuqori
1	2	3	4	5	6	7	8	9	10	11	12	13	14	15	16
Buxoro viloyati															
01.01.2020 y.	828,8	238,7	203,6	98,0	1,3	15,0	8,6	9,3	63,6	492,0	6,0	10,7	23,2	44,5	407,7
01.02.2020 y.	833,6	199,6	164,2	123,4	3,3	6,3	12,2	11,6	90,0	510,7	3,6	12,9	21,9	46,6	425,6
01.03.2020 y.	899,4	206,7	171,8	148,4	7,5	6,0	15,3	13,2	106,5	544,3	3,6	11,9	24,3	47,5	457,0
01.04.2020 y.	968,8	239,5	204,5	167,2	8,0	6,4	16,8	16,8	119,2	562,2	3,4	10,2	26,4	50,7	471,5
01.05.2020 y.	1 016,8	284,2	249,3	173,6	7,2	5,9	17,6	16,3	126,6	559,0	3,8	9,3	24,5	52,1	469,3
01.06.2020 y.	1 048,2	296,2	262,7	185,8	5,7	5,8	22,3	12,1	140,0	566,1	0,9	9,7	23,8	57,1	474,7
01.07.2020 y.	1 084,1	298,1	264,9	216,4	13,6	7,1	22,5	11,8	161,4	569,6	0,8	7,0	20,8	60,2	480,8
01.08.2020 y.	1 114,8	315,4	281,4	234,2	10,5	9,0	24,2	13,8	176,7	565,2	0,9	7,2	18,9	61,9	476,2
01.09.2020 y.	1 116,2	308,4	276,6	248,0	4,4	11,1	26,8	16,1	189,5	559,8	1,4	7,6	18,3	63,1	469,4
01.10.2020 y.	1 085,8	261,9	229,4	267,8	1,0	13,5	30,1	17,6	205,7	556,0	2,5	7,0	15,6	60,1	470,8
01.11.2020 y.	1 103,7	258,1	224,7	294,5	2,7	15,1	32,8	21,3	222,5	551,1	1,4	6,9	13,9	58,7	470,2
01.12.2020 y.	1 124,6	252,7	220,0	322,8	7,7	18,9	35,7	24,9	235,6	549,2	2,2	6,4	12,6	56,9	471,2
01.01.2021 y.	1 185,3	297,1	265,6	341,0	5,2	20,6	38,2	22,1	254,9	547,2	2,1	7,7	10,3	53,1	474,0
Jizzax viloyati															
01.01.2020 y.	294,1	109,0	94,1	52,5	7,2	2,5	2,3	4,4	36,2	132,6	1,4	9,2	5,4	9,9	106,7
01.02.2020 y.	283,3	84,2	68,8	58,8	7,3	2,6	3,9	6,0	38,9	140,3	0,7	10,6	5,5	11,5	112,1
01.03.2020 y.	284,9	84,1	69,4	54,8	6,7	2,2	5,1	4,2	36,5	146,0	0,9	9,6	7,0	11,6	117,0
01.04.2020 y.	290,4	92,1	78,2	49,9	4,6	2,0	5,3	4,3	33,8	148,3	0,4	9,1	8,2	11,7	118,9
01.05.2020 y.	324,4	124,8	110,4	52,3	4,2	2,1	5,8	3,6	36,6	147,3	0,7	7,6	8,4	13,0	117,6
01.06.2020 y.	346,4	140,1	126,1	53,5	3,9	2,6	6,2	3,8	37,0	152,8	0,2	8,1	8,5	15,7	120,4
01.07.2020 y.	351,2	135,8	120,8	58,8	8,2	2,5	6,2	3,7	38,2	156,5	1,0	6,4	7,8	17,5	123,9
01.08.2020 y.	369,6	151,2	136,2	60,3	6,3	2,6	6,4	4,8	40,3	158,0	0,4	9,0	7,7	17,9	123,0
01.09.2020 y.	365,6	147,0	132,7	59,8	3,0	2,4	6,7	6,6	41,2	158,8	0,6	8,4	7,4	18,8	123,5
01.10.2020 y.	350,8	128,3	114,8	63,0	3,5	2,8	7,4	6,6	42,7	159,5	1,5	7,9	6,2	16,6	127,4
01.11.2020 y.	343,0	115,2	100,2	68,0	3,7	3,7	7,3	9,0	44,3	159,8	0,8	8,0	5,6	16,9	128,4
01.12.2020 y.	356,1	113,8	100,3	82,4	5,9	4,9	8,7	13,7	49,1	159,9	1,4	7,1	6,8	16,4	128,3
01.01.2021 y.	369,6	124,7	112,3	84,8	5,8	5,9	9,1	11,6	52,5	160,0	1,8	8,0	6,8	14,4	129,1

Sana	Jami	shu jumladan:													
		talab qilib olinguncha	shundan bank plastik kartalari	jamg'arma	shundan:					muddatli	shundan:				
					30 kungacha	31-90 kun	91-180 kun	181-365 kun	1 yildan yuqori		30 kungacha	31-90 kun	91-180 kun	181-365 kun	1 yildan yuqori
1	2	3	4	5	6	7	8	9	10	11	12	13	14	15	16
Qashqadaryo viloyati															
01.01.2020 y.	736,6	327,3	294,1	84,6	1,4	4,9	5,0	9,9	63,4	324,7	2,9	21,4	21,7	26,1	252,6
01.02.2020 y.	690,5	251,8	217,8	100,3	7,4	4,4	8,9	9,4	70,2	338,5	2,4	23,8	20,4	26,3	265,6
01.03.2020 y.	722,9	263,2	227,1	104,1	10,3	4,0	9,0	9,8	70,9	355,6	2,9	20,6	20,7	27,4	284,0
01.04.2020 y.	789,5	317,8	282,5	106,4	8,3	4,4	11,2	11,3	71,2	365,2	3,1	17,7	20,8	31,7	291,9
01.05.2020 y.	857,2	381,2	345,1	108,5	6,7	4,0	12,2	10,6	74,9	367,5	2,8	17,1	20,4	34,8	292,5
01.06.2020 y.	874,4	382,9	347,9	116,8	5,1	4,1	13,8	13,9	80,0	374,7	1,3	17,1	20,4	35,5	300,4
01.07.2020 y.	885,3	376,4	341,0	126,9	12,7	5,6	15,2	12,9	80,7	382,1	2,1	14,3	19,1	41,5	305,0
01.08.2020 y.	927,4	417,0	382,1	137,9	10,9	7,2	16,3	15,4	88,1	372,4	1,9	16,9	16,7	42,0	294,9
01.09.2020 y.	919,1	403,4	370,7	144,1	6,1	8,2	16,7	17,0	96,1	371,6	2,1	17,8	18,4	43,3	290,0
01.10.2020 y.	877,7	357,1	323,8	148,8	3,9	8,7	17,3	15,9	103,1	371,8	3,2	16,7	20,2	38,8	292,9
01.11.2020 y.	880,1	349,9	316,1	157,5	0,6	9,8	19,4	18,4	109,3	372,7	3,7	16,7	19,7	39,3	293,4
01.12.2020 y.	883,2	335,7	300,0	175,4	7,1	9,6	21,0	22,9	114,8	372,1	4,0	15,7	19,1	38,7	294,5
01.01.2021 y.	941,3	388,7	352,8	182,4	5,3	12,0	23,7	20,7	120,8	370,1	2,4	20,0	15,5	34,9	297,4
Navoiy viloyati															
01.01.2020 y.	556,3	175,3	144,0	70,5	1,9	6,0	6,3	14,1	42,1	310,6	6,0	20,9	30,7	30,6	222,5
01.02.2020 y.	572,9	149,1	117,3	95,0	10,4	5,1	10,1	15,0	54,4	328,8	2,9	24,9	29,5	33,5	238,0
01.03.2020 y.	608,0	159,0	125,6	105,1	14,7	4,6	11,1	16,2	58,4	344,0	5,6	24,7	34,0	35,0	244,8
01.04.2020 y.	643,4	178,9	144,4	109,9	11,6	5,2	13,3	17,1	62,7	354,5	3,4	31,7	28,7	40,0	250,8
01.05.2020 y.	683,7	217,7	183,9	109,1	11,5	5,0	14,2	15,4	63,0	356,9	6,3	28,4	29,4	42,8	250,1
01.06.2020 y.	757,7	271,6	237,2	113,9	10,5	6,2	16,8	12,2	68,3	372,2	3,1	30,6	29,8	45,7	263,1
01.07.2020 y.	777,7	272,5	233,9	125,0	14,5	7,0	18,1	12,8	72,7	380,3	7,2	27,3	27,7	50,2	267,9
01.08.2020 y.	807,7	301,3	255,6	136,9	11,3	8,2	20,5	17,9	79,1	369,5	3,8	30,9	26,1	53,8	254,9
01.09.2020 y.	793,2	273,2	234,7	144,8	6,7	8,1	22,7	21,8	85,5	375,2	2,7	32,3	26,5	57,7	256,0
01.10.2020 y.	782,3	240,1	204,4	163,1	3,1	9,3	23,2	30,8	96,6	379,1	6,6	27,5	25,9	58,7	260,4
01.11.2020 y.	783,2	221,9	184,3	182,8	4,4	10,3	24,7	37,1	106,3	378,5	2,4	27,7	25,2	57,9	265,3
01.12.2020 y.	803,3	214,3	177,4	207,2	11,1	10,4	26,8	52,8	106,2	381,8	5,4	25,2	23,6	56,2	271,4
01.01.2021 y.	822,2	230,9	197,8	200,4	7,3	12,3	26,8	42,2	111,9	390,9	3,6	27,5	22,4	57,4	280,1

Sana	Jami	shu jumladan:													
		talab qilib olinguncha	shundan bank plastik kartalari	jamg'arma	shundan:					muddatli	shundan:				
					30 kungacha	31-90 kun	91-180 kun	181-365 kun	1 yildan yuqori		30 kungacha	31-90 kun	91-180 kun	181-365 kun	1 yildan yuqori
1	2	3	4	5	6	7	8	9	10	11	12	13	14	15	16
Namangan viloyati															
01.01.2020 y.	382,0	186,7	161,1	48,7	7,9	3,9	5,0	1,9	30,1	146,6	0,7	1,5	6,9	9,6	127,8
01.02.2020 y.	350,0	145,1	121,9	47,6	7,1	2,5	5,9	4,4	27,7	157,3	0,8	2,1	11,0	11,3	132,1
01.03.2020 y.	366,7	151,0	128,4	51,9	6,3	2,4	6,8	4,3	32,2	163,8	0,7	2,2	12,8	10,9	137,2
01.04.2020 y.	388,5	169,6	145,4	52,6	5,1	2,5	7,6	4,5	32,8	166,2	0,6	1,6	13,6	12,0	138,4
01.05.2020 y.	458,6	242,8	211,3	52,3	4,9	2,2	6,8	4,1	34,3	163,4	0,6	1,3	13,2	11,6	136,8
01.06.2020 y.	479,4	260,4	230,5	53,8	4,7	2,5	6,6	3,7	36,2	165,3	0,2	1,2	13,7	11,8	138,3
01.07.2020 y.	477,7	246,4	217,8	63,0	9,0	2,9	7,6	3,4	40,0	168,3	0,6	1,3	12,2	13,6	140,6
01.08.2020 y.	473,7	249,6	221,4	63,7	3,9	3,7	7,5	3,5	45,1	160,4	0,6	1,5	10,0	14,2	134,1
01.09.2020 y.	472,8	243,6	217,6	69,4	2,3	4,1	8,2	4,2	50,6	159,8	0,3	1,9	10,2	14,4	133,0
01.10.2020 y.	461,7	231,2	205,0	69,4	0,5	4,0	8,3	4,8	51,8	161,1	0,3	2,6	10,2	12,3	135,7
01.11.2020 y.	460,7	221,6	192,5	80,1	2,7	4,8	8,5	5,2	58,9	159,0	0,3	2,3	9,7	12,5	134,3
01.12.2020 y.	468,1	224,2	196,9	85,1	4,4	5,6	9,1	6,3	59,6	158,8	0,6	3,5	9,1	12,4	133,1
01.01.2021 y.	484,6	239,1	211,8	88,8	3,4	7,0	10,6	5,2	62,5	156,8	0,4	4,7	9,0	11,7	131,0
Samarqand viloyati															
01.01.2020 y.	908,9	277,3	232,6	95,2	4,8	6,2	6,0	4,8	73,5	536,4	2,0	9,8	17,9	20,7	486,0
01.02.2020 y.	928,5	245,8	200,4	122,3	4,4	5,9	7,2	6,0	98,7	560,4	1,5	13,1	21,9	20,0	503,8
01.03.2020 y.	980,5	254,1	208,6	146,4	4,9	7,0	9,7	6,9	117,9	580,0	1,7	11,0	24,7	21,5	521,0
01.04.2020 y.	1 015,0	286,5	239,3	139,5	4,7	6,3	11,9	7,6	109,1	589,0	1,7	12,4	18,5	25,8	530,7
01.05.2020 y.	1 059,9	335,8	283,8	138,3	4,1	6,4	12,7	8,6	106,5	585,8	2,0	11,7	18,6	26,4	527,1
01.06.2020 y.	1 168,9	435,7	386,4	141,5	3,4	7,1	14,0	8,8	108,3	591,7	0,9	12,2	17,3	26,0	535,2
01.07.2020 y.	1 185,5	424,1	370,3	160,1	10,2	9,0	13,9	8,6	118,5	601,4	1,3	9,7	15,4	32,2	542,8
01.08.2020 y.	1 181,8	419,0	361,2	181,6	9,1	10,8	18,3	10,6	132,6	581,2	1,7	8,9	15,2	35,9	519,5
01.09.2020 y.	1 177,5	415,4	363,8	186,6	5,5	11,9	20,5	11,7	136,9	575,5	1,5	9,7	14,6	37,3	512,4
01.10.2020 y.	1 153,3	379,7	327,0	198,3	3,7	12,6	23,6	12,1	146,4	575,3	2,0	10,9	14,4	37,3	510,6
01.11.2020 y.	1 166,9	384,2	332,7	211,0	5,6	11,7	27,8	13,1	152,8	571,7	2,0	10,5	13,4	36,2	509,6
01.12.2020 y.	1 168,9	372,4	319,9	227,3	10,7	12,5	31,1	15,0	157,9	569,2	1,6	10,8	13,4	37,2	506,2
01.01.2021 y.	1 197,2	388,1	338,6	236,1	8,6	13,4	32,9	15,8	165,2	573,1	1,9	13,7	13,2	40,1	504,2

Sana	Jami	shu jumladan:													
		talab qilib olinguncha	shundan bank plastik kartalari	jamg'arma	shundan:					muddatli	shundan:				
					30 kungacha	31-90 kun	91-180 kun	181-365 kun	1 yildan yuqori		30 kungacha	31-90 kun	91-180 kun	181-365 kun	1 yildan yuqori
1	2	3	4	5	6	7	8	9	10	11	12	13	14	15	16
Surxondaryo viloyati															
01.01.2020 y.	444,5	171,6	140,3	76,4	5,1	4,6	4,7	3,1	58,9	196,5	1,0	5,6	6,8	21,0	162,0
01.02.2020 y.	422,9	133,9	107,3	87,6	4,9	4,3	7,7	4,8	65,9	201,4	0,7	5,5	8,2	22,5	164,6
01.03.2020 y.	445,3	144,2	118,9	93,7	6,0	4,2	10,3	5,2	68,0	207,4	1,0	5,1	8,8	23,4	169,1
01.04.2020 y.	465,5	161,6	136,7	91,0	4,8	3,6	11,2	5,9	65,4	212,9	1,1	4,5	8,9	27,8	170,6
01.05.2020 y.	500,2	191,1	163,3	94,8	4,6	4,3	12,5	6,2	67,3	214,3	1,3	4,5	7,8	28,1	172,5
01.06.2020 y.	527,7	210,5	186,2	95,9	4,4	4,9	14,2	6,1	66,4	221,2	0,1	5,0	7,7	30,4	177,9
01.07.2020 y.	540,7	217,9	193,1	98,9	10,1	6,0	15,5	5,0	62,3	223,8	0,7	3,9	8,2	34,9	176,1
01.08.2020 y.	532,9	214,2	188,7	97,0	7,0	6,8	15,0	5,5	62,7	221,7	0,4	4,5	7,9	34,2	174,7
01.09.2020 y.	536,9	214,8	189,5	98,0	4,9	5,8	15,5	6,2	65,4	224,0	0,8	5,3	7,5	34,8	175,7
01.10.2020 y.	512,8	190,2	167,3	100,0	1,4	6,3	17,1	7,0	68,2	222,6	1,6	4,3	6,9	30,7	179,1
01.11.2020 y.	521,3	194,1	171,6	105,3	2,4	6,7	18,1	8,2	69,9	221,9	1,2	4,2	6,4	30,1	180,0
01.12.2020 y.	514,2	176,4	154,6	117,4	6,4	7,3	20,3	9,6	73,8	220,4	1,3	4,2	6,4	27,6	180,9
01.01.2021 y.	530,8	194,8	172,9	116,6	5,4	8,4	20,5	9,5	72,9	219,4	1,6	5,4	5,6	25,7	181,2
Sirdaryo viloyati															
01.01.2020 y.	189,7	81,5	72,6	32,2	2,7	4,1	2,8	1,8	20,9	76,0	0,5	4,5	3,9	3,4	63,6
01.02.2020 y.	189,3	64,1	55,7	43,5	5,9	5,1	3,4	1,9	27,2	81,6	0,4	5,7	4,8	3,9	66,8
01.03.2020 y.	201,3	71,1	60,2	47,3	7,7	3,9	3,3	2,1	30,3	83,0	0,8	4,4	5,0	4,3	68,6
01.04.2020 y.	207,2	81,0	72,8	42,1	6,7	3,7	3,4	2,5	25,9	84,1	0,5	4,7	4,6	4,6	69,7
01.05.2020 y.	227,2	104,0	95,0	39,3	6,3	3,5	2,9	2,3	24,3	83,9	0,8	3,5	4,8	4,7	70,0
01.06.2020 y.	313,1	186,8	179,4	39,6	4,8	3,4	5,3	2,3	23,9	86,7	0,3	4,5	5,0	5,9	70,9
01.07.2020 y.	269,8	130,7	121,8	48,5	8,7	3,8	7,4	2,9	25,8	90,6	1,4	3,3	4,6	7,8	73,5
01.08.2020 y.	259,9	123,5	114,5	49,1	6,0	4,8	8,9	3,3	26,1	87,2	0,2	4,2	3,8	7,4	71,6
01.09.2020 y.	245,7	110,8	103,0	49,9	3,9	5,0	10,0	5,1	25,8	85,0	0,2	3,8	4,1	7,2	69,7
01.10.2020 y.	231,6	94,1	87,3	52,0	2,8	5,1	9,9	6,1	28,0	85,6	1,0	3,1	4,0	6,9	70,7
01.11.2020 y.	229,6	88,8	82,5	56,9	3,3	6,1	10,8	7,4	29,2	83,9	0,9	2,9	3,8	6,7	69,7
01.12.2020 y.	231,4	83,4	76,5	63,6	7,4	5,9	11,1	9,3	29,9	84,4	1,6	3,0	3,8	7,2	68,9
01.01.2021 y.	252,1	104,2	95,3	61,7	4,6	6,9	9,6	8,9	31,7	86,2	2,1	4,0	3,9	6,8	69,3

Sana	Jami	shu jumladan:													
		talab qilib olinguncha	shundan bank plastik kartalari	jamg'arma	shundan:					muddatli	shundan:				
					30 kungacha	31-90 kun	91-180 kun	181-365 kun	1 yildan yuqori		30 kungacha	31-90 kun	91-180 kun	181-365 kun	1 yildan yuqori
1	2	3	4	5	6	7	8	9	10	11	12	13	14	15	16
Toshkent viloyati															
01.01.2020 y.	800,0	335,6	287,3	102,2	4,6	9,2	9,1	5,8	73,5	362,2	11,1	43,7	29,9	31,2	246,3
01.02.2020 y.	759,7	274,3	229,9	110,0	3,7	6,8	10,6	12,3	76,6	375,4	9,7	48,7	30,4	32,5	254,2
01.03.2020 y.	800,8	296,6	252,9	117,4	3,3	7,7	11,8	14,3	80,3	386,8	11,7	45,7	28,6	33,8	266,9
01.04.2020 y.	842,0	325,6	283,4	123,4	3,1	7,9	12,4	17,4	82,7	393,1	10,3	44,9	27,3	39,6	271,0
01.05.2020 y.	938,1	420,7	379,4	121,9	3,3	7,0	12,8	18,6	80,3	395,5	12,7	43,2	27,4	40,9	271,4
01.06.2020 y.	980,1	454,9	415,2	124,8	2,7	6,9	14,3	17,9	83,0	400,4	13,7	43,1	26,4	44,8	272,4
01.07.2020 y.	966,5	435,0	390,9	127,0	5,1	6,8	13,3	11,7	90,0	404,5	13,2	37,0	24,8	57,5	272,1
01.08.2020 y.	975,3	448,6	408,6	130,5	2,7	6,9	14,3	12,4	94,1	396,2	15,2	35,6	25,8	58,6	260,9
01.09.2020 y.	1 003,0	467,6	425,7	138,1	1,2	6,5	15,4	11,3	103,8	397,3	12,0	39,9	26,1	58,9	260,4
01.10.2020 y.	962,6	400,8	363,4	163,4	1,0	6,7	16,5	20,8	118,4	398,5	11,1	37,8	26,1	57,1	266,4
01.11.2020 y.	933,8	364,8	331,4	170,9	0,9	6,2	15,9	22,6	125,3	398,1	9,7	37,2	27,9	54,6	268,7
01.12.2020 y.	912,5	356,8	318,0	161,3	2,1	7,1	16,8	13,6	121,6	394,4	9,7	36,7	28,4	51,5	268,1
01.01.2021 y.	983,6	421,1	386,5	168,3	2,3	8,6	17,3	12,3	127,9	394,2	5,3	47,6	26,6	49,1	265,7
Farg'ona viloyati															
01.01.2020 y.	801,3	283,9	244,1	77,5	5,6	3,6	3,8	6,3	58,3	439,9	5,2	13,6	20,0	23,4	377,7
01.02.2020 y.	790,8	230,7	192,5	89,4	5,4	3,3	4,8	5,3	70,5	470,8	3,9	15,1	25,2	23,8	402,9
01.03.2020 y.	821,5	238,3	200,2	99,6	6,8	3,4	6,3	6,1	76,9	483,6	3,8	15,2	25,5	23,7	415,5
01.04.2020 y.	875,3	283,2	245,1	99,7	5,1	3,4	7,3	6,7	77,3	492,4	3,7	14,3	23,1	33,2	418,0
01.05.2020 y.	923,9	333,7	294,1	98,2	4,5	3,5	7,1	5,9	77,1	492,0	3,9	12,9	22,1	36,8	416,3
01.06.2020 y.	936,8	338,5	301,9	98,8	3,8	3,5	7,7	3,4	80,4	499,5	1,0	12,5	22,5	36,4	427,1
01.07.2020 y.	957,1	333,0	289,4	116,9	9,7	4,2	8,2	5,0	89,7	507,2	1,8	9,6	18,8	38,5	438,5
01.08.2020 y.	974,3	353,3	313,4	121,8	5,1	5,3	9,5	5,2	96,7	499,2	1,3	11,7	15,5	40,8	430,0
01.09.2020 y.	978,0	353,4	312,4	130,5	2,7	6,6	10,9	5,8	104,6	494,1	0,9	11,4	15,4	43,6	422,8
01.10.2020 y.	966,1	327,9	287,3	144,2	1,4	7,2	12,1	5,8	117,5	494,1	1,6	10,8	15,8	41,3	424,6
01.11.2020 y.	967,7	319,4	277,8	153,0	2,1	8,6	13,1	7,1	122,0	495,4	1,7	10,9	15,6	40,2	427,1
01.12.2020 y.	977,2	308,8	270,6	170,8	4,0	9,6	15,5	7,7	134,0	497,6	2,0	11,8	14,7	39,8	429,3
01.01.2021 y.	1 018,6	343,4	306,3	181,8	2,0	10,4	18,2	7,3	144,0	493,4	2,2	13,5	13,2	39,0	425,5

Sana	Jami	shu jumladan:													
		talab qilib olinguncha	shundan bank plastik kartalari	jamg'arma	shundan:					muddatli	shundan:				
					30 kungacha	31-90 kun	91-180 kun	181-365 kun	1 yildan yuqori		30 kungacha	31-90 kun	91-180 kun	181-365 kun	1 yildan yuqori
1	2	3	4	5	6	7	8	9	10	11	12	13	14	15	16
Xorazm viloyati															
01.01.2020 y.	1 056,0	169,2	144,7	77,9	1,0	6,4	12,6	6,9	51,0	809,0	4,2	47,7	106,2	80,0	570,8
01.02.2020 y.	1 085,7	146,8	122,4	102,6	6,2	5,2	17,2	9,4	64,5	836,3	2,1	53,3	101,6	79,7	599,6
01.03.2020 y.	1 143,2	145,2	122,1	124,4	9,2	5,3	21,2	12,2	76,5	873,7	3,1	54,4	104,8	79,9	631,6
01.04.2020 y.	1 182,1	163,8	138,8	129,9	8,7	5,7	22,3	13,6	79,6	888,4	3,4	53,1	100,3	92,6	639,0
01.05.2020 y.	1 212,2	193,0	169,3	128,4	7,3	5,5	19,3	13,2	83,1	890,8	3,4	52,2	101,7	102,1	631,4
01.06.2020 y.	1 256,3	205,2	181,3	133,4	6,0	5,1	19,0	12,3	91,0	917,7	1,4	48,3	106,4	115,8	645,9
01.07.2020 y.	1 306,2	210,2	181,3	152,9	10,7	6,6	20,5	12,5	102,5	943,1	2,0	42,3	106,4	136,9	655,5
01.08.2020 y.	1 344,6	226,1	197,8	169,8	6,8	9,7	24,8	14,4	114,1	948,7	2,2	46,6	106,5	138,0	655,3
01.09.2020 y.	1 378,1	240,6	213,9	189,4	2,7	13,3	30,8	15,3	127,2	948,1	3,2	51,1	106,1	137,3	650,3
01.10.2020 y.	1 376,7	216,1	188,5	212,7	1,3	17,6	36,0	15,3	142,5	947,9	4,1	49,6	106,6	128,2	659,5
01.11.2020 y.	1 391,0	202,6	175,5	242,9	2,4	19,8	39,1	23,6	158,1	945,5	3,0	46,8	106,2	121,1	668,5
01.12.2020 y.	1 421,2	201,4	174,5	281,9	9,5	22,9	43,9	29,5	176,1	937,8	3,7	47,7	105,9	112,3	668,2
01.01.2021 y.	1 456,1	218,2	192,7	309,0	6,1	26,9	48,4	31,1	196,5	928,9	2,3	55,8	102,3	99,9	668,6
Toshkent shahri															
01.01.2020 y.	4 930,4	1 814,8	1 604,0	466,3	48,4	8,6	5,7	34,8	368,8	2 649,3	45,7	134,5	170,7	255,3	2 043,0
01.02.2020 y.	4 571,0	1 323,3	1 125,6	455,3	43,7	5,9	9,1	35,5	361,1	2 792,4	28,4	154,7	211,5	311,9	2 086,0
01.03.2020 y.	4 812,3	1 443,7	1 238,0	441,1	43,0	5,7	13,6	37,9	340,9	2 927,5	29,2	165,9	233,7	385,8	2 112,9
01.04.2020 y.	5 121,4	1 770,8	1 548,9	465,3	36,4	5,9	15,4	34,4	373,1	2 885,4	29,4	130,8	189,4	421,6	2 114,2
01.05.2020 y.	5 346,7	2 049,5	1 837,9	477,0	35,4	6,0	14,9	35,0	385,7	2 820,2	33,1	118,7	158,4	409,9	2 100,1
01.06.2020 y.	5 509,9	2 105,6	1 894,1	488,3	42,5	6,9	17,9	10,2	410,9	2 916,1	6,3	121,3	147,3	408,5	2 232,5
01.07.2020 y.	5 523,2	2 010,5	1 686,5	548,6	33,5	9,0	19,7	9,5	476,9	2 964,1	7,5	108,1	117,3	435,8	2 295,4
01.08.2020 y.	5 852,1	2 312,1	2 076,0	570,4	16,0	9,1	19,6	12,1	513,6	2 969,6	9,2	103,4	89,0	443,0	2 324,9
01.09.2020 y.	5 914,3	2 243,3	2 016,5	597,2	7,0	8,9	21,0	13,8	546,6	3 073,8	9,5	94,3	87,2	450,3	2 432,4
01.10.2020 y.	5 715,1	2 075,7	1 835,9	647,9	5,9	9,7	21,1	17,9	593,2	2 991,5	8,1	80,0	87,6	423,4	2 392,5
01.11.2020 y.	5 746,3	2 059,3	1 809,0	691,5	6,7	10,7	22,1	19,6	632,4	2 995,5	8,0	78,0	84,0	393,3	2 432,3
01.12.2020 y.	5 745,5	2 012,6	1 766,0	723,0	7,5	11,6	23,0	23,8	657,0	3 009,9	7,6	79,2	83,1	358,5	2 481,6
01.01.2021 y.	6 483,4	2 678,8	2 442,8	771,4	4,0	13,8	24,2	17,7	711,6	3 033,2	5,5	89,5	77,0	333,2	2 528,0

5.2.11b-jadval

2021-yilda jismoniy shaxslarning tijorat banklaridagi milliy valyutadagi depozitlari qoldig'i

(turlari va muddatlari bo'yicha, hududlar kesimida)

mlrd. so'm

Sana	Jami	shu jumladan:													
		talab qilib olinguncha	shundan bank plastik kartalarida	jamg'arma	shundan:					muddatli	shundan:				
					30 kungacha	31-90 kun	91-180 kun	181-365 kun	1 yildan yuqori		30 kungacha	31-90 kun	91-180 kun	181-365 kun	1 yildan yuqori
1	2	3	4	5	6	7	8	9	10	11	12	13	14	15	16
Qoraqalpog'iston Respublikasi															
01.01.2021 y.	719,6	224,9	207,1	196,8	4,3	14,3	31,0	13,0	134,1	297,9	1,8	11,2	11,1	40,4	233,4
01.02.2021 y.	703,8	191,2	172,3	202,5	3,7	10,6	31,6	13,0	143,6	310,0	1,5	13,7	17,6	42,8	234,5
01.03.2021 y.	741,3	215,9	193,8	191,7	4,2	6,0	29,8	12,8	138,9	333,7	0,7	17,1	8,1	44,4	263,6
01.04.2021 y.	750,3	196,1	173,6	174,9	3,3	0,6	25,5	12,1	133,4	379,3	0,5	16,8	8,1	43,7	310,3
01.05.2021 y.	784,6	198,5	177,7	172,3	3,3	0,2	20,9	11,6	136,4	413,8	0,4	15,5	8,3	44,1	345,5
01.06.2021 y.	840,3	214,7	192,8	167,2	3,2	0,1	16,7	10,0	137,1	458,4	0,0	13,8	8,3	43,7	392,5
Andijon viloyati															
01.01.2021 y.	574,6	276,2	236,5	86,5	6,6	8,5	9,4	5,9	56,3	211,9	1,4	6,6	7,4	10,1	186,5
01.02.2021 y.	530,3	231,6	197,6	87,9	3,5	6,6	8,8	5,4	63,7	210,8	0,2	7,1	7,6	12,0	183,9
01.03.2021 y.	542,5	239,6	207,3	82,7	2,8	4,8	8,1	5,5	61,5	220,2	1,7	8,5	6,1	16,0	187,9
01.04.2021 y.	525,3	219,3	189,5	68,4	2,1	1,1	6,5	5,7	53,0	237,6	0,1	9,5	5,9	16,9	205,3
01.05.2021 y.	546,7	232,2	203,4	62,7	1,0	0,3	5,1	4,6	51,7	251,8	0,7	5,8	5,8	18,1	221,2
01.06.2021 y.	561,4	240,3	210,6	62,0	1,5	0,2	3,9	4,0	52,4	259,1	0,0	5,7	6,0	17,0	230,4
Buxoro viloyati															
01.01.2021 y.	1 185,3	297,1	265,6	341,0	5,2	20,6	38,2	22,1	254,9	547,2	2,1	7,7	10,3	53,1	474,0
01.02.2021 y.	1 164,8	256,1	224,4	360,4	5,7	16,0	36,3	20,2	282,2	548,3	0,9	14,9	15,5	51,1	465,9
01.03.2021 y.	1 209,5	263,6	228,2	353,0	5,6	9,8	37,3	22,0	278,3	592,9	0,7	21,9	8,0	61,6	500,7
01.04.2021 y.	1 246,9	256,7	222,1	328,5	4,4	0,9	29,6	20,6	273,0	661,7	0,3	24,1	7,4	60,6	569,4
01.05.2021 y.	1 306,5	262,8	230,5	322,7	3,3	0,1	38,5	19,3	261,6	721,0	0,2	19,7	5,8	65,5	629,9
01.06.2021 y.	1 361,0	271,3	238,1	315,5	3,1	0,0	15,2	17,7	279,5	774,2	0,2	15,4	5,6	70,6	682,4

Sana	Jami	shu jumladan:													
		talab qilib olinguncha	shundan bank plastik kartalarida	jamg'arma	shundan:					muddatli	shundan:				
					30 kungacha	31-90 kun	91-180 kun	181-365 kun	1 yildan yuqori		30 kungacha	31-90 kun	91-180 kun	181-365 kun	1 yildan yuqori
1	2	3	4	5	6	7	8	9	10	11	12	13	14	15	16
Jizzax viloyati															
01.01.2021 y.	369,6	124,7	112,3	84,8	5,8	5,9	9,1	11,6	52,5	160,0	1,8	8,0	6,8	14,4	129,1
01.02.2021 y.	354,2	105,4	92,5	86,1	4,7	5,9	9,7	9,7	56,1	162,7	1,4	8,5	7,2	14,1	131,4
01.03.2021 y.	365,6	114,0	101,1	82,9	4,7	3,2	8,5	10,3	56,2	168,7	0,9	10,5	6,2	15,8	135,2
01.04.2021 y.	349,5	100,0	86,8	75,0	3,1	0,9	7,1	9,3	54,6	174,5	0,0	12,4	4,4	15,4	142,3
01.05.2021 y.	364,4	103,7	92,2	72,3	2,5	0,3	6,2	10,0	53,3	188,3	0,8	8,7	4,4	15,1	159,2
01.06.2021 y.	398,6	128,1	117,2	75,0	2,7	0,2	3,6	9,9	58,6	195,6	0,0	7,0	4,3	16,3	168,0
Qashqadaryo viloyati															
01.01.2021 y.	941,3	388,7	352,8	182,4	5,3	12,0	23,7	20,7	120,8	370,1	2,4	20,0	15,5	34,9	297,4
01.02.2021 y.	892,2	328,6	291,3	194,9	5,1	11,2	26,1	18,2	134,4	368,7	1,9	22,3	17,8	31,0	295,7
01.03.2021 y.	918,1	339,1	298,8	188,6	4,4	7,5	23,6	19,4	133,7	390,3	3,2	27,7	13,1	34,6	311,8
01.04.2021 y.	900,0	310,6	271,6	170,1	2,6	2,2	17,6	16,9	130,7	419,3	1,2	31,3	11,0	33,3	342,5
01.05.2021 y.	931,2	312,8	277,7	170,8	1,1	0,5	13,7	15,2	140,4	447,6	1,9	26,0	10,2	33,5	376,0
01.06.2021 y.	980,0	334,2	297,7	176,2	0,7	0,1	9,9	13,8	151,7	469,5	2,1	19,5	11,3	37,7	398,9
Navoiy viloyati															
01.01.2021 y.	822,2	230,9	197,8	200,4	7,3	12,3	26,8	42,2	111,9	390,9	3,6	27,5	22,4	57,4	280,1
01.02.2021 y.	816,4	215,5	182,1	198,0	5,7	10,4	27,2	35,5	119,2	402,9	2,8	30,8	25,0	58,7	285,5
01.03.2021 y.	853,9	239,2	204,7	197,6	5,8	6,5	27,2	37,9	120,1	417,1	4,6	31,1	21,2	58,8	301,4
01.04.2021 y.	868,5	233,1	199,8	184,9	4,5	2,7	22,2	38,3	117,3	450,5	1,1	37,1	22,8	60,6	328,8
01.05.2021 y.	893,4	226,0	195,0	188,5	3,9	0,6	17,3	43,9	122,8	478,9	4,3	33,0	22,9	61,8	356,8
01.06.2021 y.	933,0	233,8	201,9	191,6	3,8	0,2	13,4	50,0	124,3	507,6	0,5	33,8	23,6	61,6	388,1
Namangan viloyati															
01.01.2021 y.	484,6	239,1	211,8	88,8	3,4	7,0	10,6	5,2	62,5	156,8	0,4	4,7	9,0	11,7	131,0
01.02.2021 y.	451,8	204,3	179,1	89,8	2,8	5,5	11,0	4,8	65,6	157,7	0,2	5,7	9,1	13,0	129,7
01.03.2021 y.	466,1	213,3	188,1	86,3	3,4	3,8	10,0	4,8	64,3	166,5	0,5	8,6	7,8	14,3	135,4
01.04.2021 y.	456,9	197,6	174,7	77,7	3,7	1,0	8,4	4,7	59,9	181,6	0,1	8,2	7,5	14,2	151,7
01.05.2021 y.	476,4	205,9	181,9	76,3	2,0	0,3	6,8	4,4	62,9	194,2	0,1	6,8	7,6	15,0	164,7
01.06.2021 y.	500,3	221,1	192,7	78,5	2,8	0,1	4,4	4,1	67,1	200,6	0,0	4,9	7,5	14,8	173,4

Sana	Jami	shu jumladan:													
		talab qilib olinguncha	shundan bank plastik kartalari	jamg'arma	shundan:					muddatli	shundan:				
					30 kungacha	31-90 kun	91-180 kun	181-365 kun	1 yildan yuqori		30 kungacha	31-90 kun	91-180 kun	181-365 kun	1 yildan yuqori
1	2	3	4	5	6	7	8	9	10	11	12	13	14	15	16
Samarqand viloyati															
01.01.2021 y.	1 197,2	388,1	338,6	236,1	8,6	13,4	32,9	15,8	165,2	573,1	1,9	13,7	13,2	40,1	504,2
01.02.2021 y.	1 171,6	353,3	306,3	246,9	6,2	10,0	32,2	14,0	184,6	571,4	1,6	16,9	16,4	45,0	491,5
01.03.2021 y.	1 208,3	366,9	320,2	239,2	6,2	6,4	27,2	13,1	186,3	602,2	1,2	23,2	10,3	57,9	509,6
01.04.2021 y.	1 207,7	343,1	299,0	220,3	5,1	1,0	21,5	13,1	179,6	644,3	0,5	26,0	10,1	61,4	546,3
01.05.2021 y.	1 247,8	349,8	303,0	216,1	4,0	0,2	15,1	12,6	184,2	681,9	0,3	20,9	8,2	66,6	585,9
01.06.2021 y.	1 303,0	370,3	322,9	213,0	4,3	0,2	11,0	10,7	186,9	719,7	0,0	14,7	9,0	68,7	627,4
Surxondaryo viloyati															
01.01.2021 y.	530,8	194,8	172,9	116,6	5,4	8,4	20,5	9,5	72,9	219,4	1,6	5,4	5,6	25,7	181,2
01.02.2021 y.	511,7	167,0	143,5	119,2	5,2	7,1	19,1	9,7	78,2	225,5	0,4	7,1	8,6	26,6	182,8
01.03.2021 y.	540,5	183,1	159,1	119,6	4,9	5,1	18,0	11,5	80,1	237,8	0,8	7,6	5,2	26,8	197,5
01.04.2021 y.	529,5	167,1	144,0	106,4	3,4	1,3	15,2	10,4	76,0	256,1	0,0	9,9	4,9	26,9	214,3
01.05.2021 y.	562,6	176,6	154,7	106,0	1,2	0,7	13,1	10,7	80,4	280,0	0,9	9,5	5,0	28,7	235,8
01.06.2021 y.	613,8	204,4	179,3	110,5	1,7	0,1	10,3	10,9	87,5	298,9	0,3	8,1	5,0	30,3	255,2
Sirdaryo viloyati															
01.01.2021 y.	252,1	104,2	95,3	61,7	4,6	6,9	9,6	8,9	31,7	86,2	2,1	4,0	3,9	6,8	69,3
01.02.2021 y.	231,0	83,9	77,5	58,8	3,5	5,9	8,7	7,9	32,8	88,3	1,6	6,2	4,9	7,5	68,1
01.03.2021 y.	237,2	87,9	78,2	55,1	4,7	3,2	7,2	7,1	32,8	94,2	2,1	7,1	2,9	8,7	73,5
01.04.2021 y.	234,1	83,3	72,1	48,2	2,6	0,8	6,0	6,7	32,1	102,6	0,1	8,4	2,4	9,6	82,1
01.05.2021 y.	236,3	84,1	77,8	47,4	2,2	0,3	4,7	7,4	32,9	104,8	1,4	6,3	2,9	9,4	84,9
01.06.2021 y.	244,7	87,2	81,0	47,7	2,1	0,3	3,4	7,3	34,7	109,7	0,1	6,7	2,7	9,8	90,4
Toshkent viloyati															
01.01.2021 y.	983,6	421,1	386,5	168,3	2,3	8,6	17,3	12,3	127,9	394,2	5,3	47,6	26,6	49,1	265,7
01.02.2021 y.	936,7	365,0	331,0	173,6	2,7	7,9	17,0	10,3	135,8	398,1	5,0	52,8	32,2	51,3	256,9
01.03.2021 y.	963,3	404,8	363,9	161,2	1,9	4,1	15,5	10,5	129,1	397,4	5,8	62,8	22,4	48,8	257,6
01.04.2021 y.	945,5	369,8	333,1	150,4	0,6	1,6	13,4	11,0	123,9	425,3	2,4	70,7	20,4	45,9	285,8
01.05.2021 y.	925,4	381,7	347,0	140,1	0,9	0,1	11,6	11,0	116,5	403,6	3,9	68,7	15,9	39,6	275,6
01.06.2021 y.	961,2	403,2	363,7	140,4	0,7	0,3	10,2	10,7	118,6	417,6	2,4	59,3	19,0	44,3	292,7

Sana	Jami	shu jumladan:													
		talab qilib olinguncha	shundan bank plastik kartalari	jamg'arma	shundan:					muddatli	shundan:				
					30 kungacha	31-90 kun	91-180 kun	181-365 kun	1 yildan yuqori		30 kungacha	31-90 kun	91-180 kun	181-365 kun	1 yildan yuqori
1	2	3	4	5	6	7	8	9	10	11	12	13	14	15	16
Farg'ona viloyati															
01.01.2021 y.	1 018,6	343,4	306,3	181,8	2,0	10,4	18,2	7,3	144,0	493,4	2,2	13,5	13,2	39,0	425,5
01.02.2021 y.	992,3	305,4	270,1	188,2	1,5	7,2	17,8	7,1	154,6	498,7	0,6	15,6	16,6	41,9	424,0
01.03.2021 y.	1 026,0	323,7	290,0	183,9	1,4	4,8	15,6	7,6	154,6	518,5	2,3	18,5	11,0	47,9	438,7
01.04.2021 y.	1 022,6	299,5	265,0	161,2	1,2	0,6	12,7	8,2	138,7	561,8	0,5	18,9	10,0	43,6	488,8
01.05.2021 y.	1 053,9	306,9	273,8	159,0	1,1	0,3	11,3	7,1	139,1	588,1	1,2	14,4	8,8	51,1	512,5
01.06.2021 y.	1 095,3	324,7	292,4	155,7	1,2	0,1	9,2	6,8	138,4	614,9	0,5	12,5	8,1	51,4	542,4
Xorazm viloyati															
01.01.2021 y.	1 456,1	218,2	192,7	309,0	6,1	26,9	48,4	31,1	196,5	928,9	2,3	55,8	102,3	99,9	668,6
01.02.2021 y.	1 468,0	199,0	172,2	331,4	6,1	22,6	51,5	30,3	220,9	937,7	1,2	69,2	108,6	100,4	658,3
01.03.2021 y.	1 518,2	212,9	186,2	321,7	7,8	16,2	45,2	30,6	221,9	983,7	2,3	78,1	98,4	111,1	693,7
01.04.2021 y.	1 555,8	194,1	168,2	290,0	6,2	2,9	36,6	30,4	213,8	1 071,7	0,8	82,0	98,6	108,3	782,1
01.05.2021 y.	1 642,0	200,4	172,7	284,8	3,3	0,7	30,1	27,0	223,7	1 156,8	1,8	71,8	96,5	114,4	872,2
01.06.2021 y.	1 710,3	212,3	180,6	282,6	2,0	0,2	23,4	26,0	231,0	1 215,4	0,8	62,0	94,9	124,9	932,9
Toshkent shahri															
01.01.2021 y.	6 483,4	2 678,8	2 442,8	771,4	4,0	13,8	24,2	17,7	711,6	3 033,2	5,5	89,5	77,0	333,2	2 528,0
01.02.2021 y.	5 995,8	2 132,7	1 892,7	783,5	3,2	11,0	23,3	14,5	731,4	3 079,6	4,2	96,2	121,6	300,8	2 556,8
01.03.2021 y.	6 186,2	2 237,7	1 991,1	753,7	3,5	9,3	22,1	15,7	703,1	3 194,7	3,8	101,5	70,7	262,2	2 756,5
01.04.2021 y.	6 241,4	2 140,6	1 896,5	719,9	3,6	0,9	19,1	17,2	679,1	3 380,9	2,0	112,3	59,9	218,8	2 987,8
01.05.2021 y.	6 585,8	2 273,8	2 028,7	714,6	4,2	0,5	17,5	14,9	677,5	3 597,5	3,6	108,3	55,1	241,7	3 188,8
01.06.2021 y.	6 815,8	2 279,3	2 007,1	751,9	3,6	0,3	12,7	16,7	718,7	3 784,6	2,6	87,9	57,0	261,3	3 375,8

5.2.12a-jadval

2020-yilda jismoniy shaxslarning tijorat banklaridagi chet el valyutasidagi depozitlari qoldig'i

(turlari va muddatlari bo'yicha, hududlar kesimida)

mlrd. so'm

Sana	Jami	shu jumladan:													
		talab qilib olinguncha	shundan bank plastik kartalari	jamg'arma	shundan:					muddatli	shundan:				
					30 kungacha	31-90 kun	91-180 kun	181-365 kun	1 yildan yuqori		30 kungacha	31-90 kun	91-180 kun	181-365 kun	1 yildan yuqori
1	2	3	4	5	6	7	8	9	10	11	12	13	14	15	16
Qoraqalpog'iston Respublikasi															
01.01.2020 y.	37,7	12,5	10,7	1,5	0,3	0,3	0,9	0,0	0,1	23,7	0,6	1,3	0,5	3,0	18,3
01.02.2020 y.	41,4	14,8	11,1	2,1	0,0	0,4	1,2	0,3	0,1	24,6		1,7	0,8	2,4	19,5
01.03.2020 y.	37,9	10,8	8,6	2,1		0,4	1,5	0,0	0,1	25,0		1,5	1,1	2,6	19,7
01.04.2020 y.	40,1	11,9	10,0	3,3		0,9	2,2	0,0	0,1	24,9		1,1	1,2	1,1	21,5
01.05.2020 y.	45,6	14,2	12,0	6,3		3,0	3,1	0,0	0,2	25,1		0,8	1,4	1,2	21,6
01.06.2020 y.	46,4	14,3	11,9	6,5	0,0	2,9	3,4		0,2	25,6		0,8	1,5	1,3	22,0
01.07.2020 y.	48,2	14,0	11,1	7,7		3,3	4,2		0,2	26,5		1,0	1,7	1,3	22,5
01.08.2020 y.	47,6	14,0	10,9	6,5		2,7	3,6		0,2	27,1		0,5	2,6	0,9	23,2
01.09.2020 y.	45,8	13,0	10,2	4,9		1,4	3,2	0,0	0,2	27,9	0,0	0,6	2,6	1,3	23,3
01.10.2020 y.	42,9	13,1	9,8	0,8	0,1	0,1	0,5	0,0	0,2	29,0		1,0	2,9	1,4	23,8
01.11.2020 y.	44,5	11,6	9,2	0,8		0,1	0,3	0,0	0,4	32,1		1,1	2,9	3,1	25,0
01.12.2020 y.	46,2	12,4	9,8	1,0		0,0	0,3	0,1	0,6	32,8		1,3	4,9	3,3	23,3
01.01.2021 y.	47,6	12,0	9,6	1,3		0,2	0,2	0,1	0,7	34,3		1,0	5,7	4,5	23,0
Andijon viloyati															
01.01.2020 y.	160,6	29,1	16,8	26,1	0,7	0,6	1,0	0,1	23,6	105,4	1,8	6,4	4,1	4,6	88,5
01.02.2020 y.	170,2	34,3	17,4	26,3	0,0	0,8	1,2	0,1	24,1	109,5	0,4	6,1	4,0	3,9	95,1
01.03.2020 y.	167,6	29,3	17,7	27,7	0,0	1,0	1,8	0,1	24,7	110,6	0,8	6,3	4,2	4,8	94,6
01.04.2020 y.	162,9	28,9	17,5	25,1	0,1	1,1	1,1	0,2	22,6	108,9	0,5	6,1	2,8	2,3	97,3
01.05.2020 y.	176,9	33,4	20,2	27,7	0,0	1,5	1,1	0,2	24,9	115,8	0,8	6,1	3,8	2,6	102,5
01.06.2020 y.	171,3	32,1	19,7	27,1		1,0	1,2	0,2	24,7	112,1	0,1	6,6	3,5	2,7	99,3
01.07.2020 y.	173,9	33,3	19,0	28,1	0,5	1,6	1,1	0,5	24,4	112,5	0,2	5,9	4,5	2,9	99,0
01.08.2020 y.	179,7	36,0	19,4	26,7	0,1	1,2	1,0	0,2	24,1	116,9	0,2	5,1	6,4	3,7	101,5
01.09.2020 y.	191,1	33,2	19,0	36,5		1,2	0,8	0,2	34,2	121,5	0,6	4,2	9,0	2,9	104,9
01.10.2020 y.	194,4	34,3	19,2	37,8		1,6	0,1	0,2	35,9	122,3	0,3	4,2	8,9	3,2	105,7
01.11.2020 y.	203,9	35,3	19,9	40,2		1,6	0,0	0,3	38,3	128,5	0,3	4,0	9,3	3,5	111,4
01.12.2020 y.	200,0	37,2	23,1	32,4		1,3	0,0	0,3	30,7	130,5	0,2	3,7	11,2	3,3	111,9
01.01.2021 y.	203,5	37,7	21,9	33,9		1,7	0,0	0,4	31,7	132,0	0,2	3,7	10,8	4,3	113,0

Sana	Jami	shu jumladan:													
		talab qilib olinguncha	shundan bank plastik kartalari-rida	jamg'arma	shundan:					muddatli	shundan:				
					30 kun-gacha	31-90 kun	91-180 kun	181-365 kun	1 yildan yuqori		30 kun-gacha	31-90 kun	91-180 kun	181-365 kun	1 yildan yuqori
1	2	3	4	5	6	7	8	9	10	11	12	13	14	15	16
Buxoro viloyati															
01.01.2020 y.	239,4	32,7	19,1	13,7	0,2	0,9	4,5	0,2	8,0	193,0	0,7	4,3	6,1	17,4	164,4
01.02.2020 y.	262,4	33,7	19,2	17,8	0,0	0,9	7,4	0,0	9,5	210,9	0,0	4,6	12,2	15,6	178,5
01.03.2020 y.	263,5	34,4	19,9	20,1	0,1	1,3	9,8		9,0	209,0	0,5	4,4	12,2	14,9	177,0
01.04.2020 y.	254,4	33,7	19,7	22,7		1,9	11,2	0,1	9,4	198,0	0,2	4,5	10,5	7,7	175,2
01.05.2020 y.	269,5	39,1	24,3	25,5	0,2	3,5	11,5	0,3	10,1	204,9	0,2	4,0	7,5	8,3	184,9
01.06.2020 y.	274,8	36,2	22,9	30,4	0,0	4,6	14,9	0,5	10,4	208,1	1,6	4,2	7,4	8,2	186,7
01.07.2020 y.	285,7	38,6	22,3	38,5	0,4	8,4	18,1	0,3	11,3	208,6	1,0	4,4	7,1	8,7	187,3
01.08.2020 y.	286,9	39,0	22,9	36,7		8,2	16,5	0,9	11,0	211,1	1,0	3,9	6,6	8,2	191,4
01.09.2020 y.	283,2	37,3	22,4	26,3	0,9	3,0	10,6	0,7	11,0	219,5	0,8	3,6	7,4	8,8	198,8
01.10.2020 y.	285,6	36,6	21,4	17,1	1,2	0,8	2,8	1,6	10,6	231,9	1,7	3,7	9,2	9,8	207,5
01.11.2020 y.	294,8	36,8	22,2	16,8	1,2	1,3	1,3	0,9	12,1	241,1	0,5	5,6	10,7	12,0	212,3
01.12.2020 y.	302,2	38,4	23,3	18,2	0,9	1,4	1,2	0,9	13,7	245,6	0,5	4,6	13,8	14,3	212,3
01.01.2021 y.	312,0	43,8	24,1	19,8	1,9	1,7	1,0	0,9	14,3	248,4	0,5	3,6	12,6	14,3	217,3
Jizzax viloyati															
01.01.2020 y.	17,5	8,5	7,1	0,9	0,4	0,0	0,0	0,1	0,3	8,1	0,0	0,6	0,6	0,9	5,9
01.02.2020 y.	19,4	9,3	6,4	1,6	0,3	0,7	0,2	0,1	0,3	8,5		0,6	0,6	1,2	6,0
01.03.2020 y.	19,3	9,0	6,2	1,2		0,6	0,1	0,0	0,5	9,1		0,7	0,8	1,0	6,6
01.04.2020 y.	18,9	8,9	6,3	1,0		0,2	0,3	0,1	0,4	9,1	0,0	0,8	0,3	0,8	7,1
01.05.2020 y.	22,0	10,0	6,8	1,9	0,1	0,7	0,4	0,3	0,5	10,1	0,0	1,1	0,5	0,9	7,7
01.06.2020 y.	21,2	8,6	6,5	1,9	0,0	0,7	0,6	0,1	0,5	10,6		1,3	0,6	0,9	7,9
01.07.2020 y.	22,7	9,4	6,5	2,1	0,2	0,8	0,3	0,1	0,7	11,2	0,0	1,6	0,5	1,0	8,0
01.08.2020 y.	23,6	10,5	6,8	1,8		0,7	0,2	0,1	0,8	11,3	0,0	1,0	0,9	0,8	8,5
01.09.2020 y.	24,2	10,9	7,4	2,1		0,7	0,2	0,1	1,1	11,1	0,0	0,4	1,5	0,9	8,3
01.10.2020 y.	23,9	10,7	8,0	1,6		0,0	0,3	0,1	1,3	11,6	0,0	0,5	1,9	0,6	8,5
01.11.2020 y.	26,0	11,5	8,1	1,2		0,1	0,1	0,2	0,9	13,3	0,1	0,6	2,2	0,8	9,6
01.12.2020 y.	29,3	14,5	8,7	1,1		0,1	0,1	0,0	0,9	13,7	0,0	0,6	2,1	1,0	9,9
01.01.2021 y.	27,4	11,6	8,7	1,0		0,2	0,0	0,2	0,6	14,9	0,0	0,8	2,0	1,5	10,6

Sana	Jami	shu jumladan:													
		talab qilib olinguncha	shundan bank plastik kartalari	jamg'arma	shundan:					muddatli	shundan:				
					30 kungacha	31-90 kun	91-180 kun	181-365 kun	1 yildan yuqori		30 kungacha	31-90 kun	91-180 kun	181-365 kun	1 yildan yuqori
1	2	3	4	5	6	7	8	9	10	11	12	13	14	15	16
Qashqadaryo viloyati															
01.01.2020 y.	78,1	20,3	13,8	2,5	0,2	0,2	0,8		1,3	55,2	0,8	4,8	6,5	9,0	34,1
01.02.2020 y.	80,3	19,2	12,3	2,8	0,0	0,3	1,0	0,1	1,4	58,3	0,7	4,4	6,9	8,1	38,2
01.03.2020 y.	79,5	17,7	11,6	3,2	0,1	0,4	1,3	0,0	1,4	58,6	0,4	3,7	7,2	7,6	39,7
01.04.2020 y.	79,7	17,5	11,8	3,6	0,3	0,4	1,3		1,6	58,6	0,1	3,6	2,4	8,3	44,2
01.05.2020 y.	88,2	21,0	14,0	4,3	0,1	0,9	1,6		1,7	62,9	0,3	3,7	2,5	9,2	47,3
01.06.2020 y.	88,5	20,3	13,1	4,2		0,9	1,5	0,1	1,8	64,0	0,4	4,1	2,6	9,4	47,5
01.07.2020 y.	91,9	22,6	13,8	5,7	0,1	1,5	2,4		1,6	63,6	0,2	4,1	3,2	9,1	47,0
01.08.2020 y.	92,2	23,4	14,2	4,9		0,7	2,3		1,9	64,0	0,3	3,2	4,7	8,4	47,3
01.09.2020 y.	92,3	22,3	13,9	4,9		0,9	1,9		2,1	65,0	0,2	3,0	5,4	8,7	47,8
01.10.2020 y.	94,7	22,7	13,7	3,2		0,2	0,5	0,3	2,3	68,8	0,1	2,5	6,0	9,1	51,0
01.11.2020 y.	94,3	20,4	12,9	2,4		0,4	0,1	0,2	1,7	71,5	0,1	2,5	5,9	9,9	53,2
01.12.2020 y.	101,4	24,3	13,7	3,7		0,2	0,6	0,0	2,9	73,4	0,5	2,8	7,2	11,0	51,9
01.01.2021 y.	103,6	22,9	13,8	3,9	0,5	0,1	0,2	0,0	3,0	76,8	0,6	3,3	8,9	11,0	53,0
Navoiy viloyati															
01.01.2020 y.	65,1	11,5	7,5	1,9	0,0	0,2	0,5	0,0	1,1	51,7	0,8	5,9	6,6	9,0	29,5
01.02.2020 y.	68,1	11,0	7,4	2,7	0,0	0,9	0,5	0,0	1,2	54,4	0,0	6,1	7,9	7,6	32,8
01.03.2020 y.	68,7	10,8	7,7	2,9	0,0	0,9	0,7	0,1	1,3	55,0	0,1	6,0	8,5	8,0	32,5
01.04.2020 y.	69,8	12,2	8,0	5,0	2,1	1,2	0,6	0,1	1,0	52,6	0,1	6,3	3,5	4,2	38,5
01.05.2020 y.	75,8	16,1	10,5	3,4	0,0	1,4	0,7	0,1	1,1	56,3	0,1	7,6	4,5	4,2	39,9
01.06.2020 y.	79,6	15,8	10,1	5,4	0,0	1,3	2,9	0,1	1,1	58,4	0,1	7,6	4,8	5,6	40,3
01.07.2020 y.	80,6	15,6	10,4	5,3	0,0	1,1	3,1	0,1	1,1	59,7	0,1	7,2	4,9	5,7	41,8
01.08.2020 y.	82,9	18,7	11,3	5,2		1,1	2,9	0,1	1,1	59,0	0,1	3,9	6,1	6,2	42,7
01.09.2020 y.	84,0	16,6	11,2	4,9		0,8	2,7		1,3	62,5	0,1	2,9	9,4	7,2	42,9
01.10.2020 y.	82,9	16,1	10,2	2,2		0,4	0,2		1,6	64,6	0,1	2,3	9,8	9,7	42,6
01.11.2020 y.	87,3	15,7	10,6	2,8		0,4	0,0	0,0	2,4	68,8	0,2	2,2	11,0	10,5	45,0
01.12.2020 y.	89,4	18,9	11,8	3,2		0,7	0,0	0,0	2,5	67,3	0,2	2,3	9,5	11,7	43,6
01.01.2021 y.	94,5	18,0	12,0	3,4		0,6	0,0	0,0	2,8	73,1	0,1	2,7	11,6	11,3	47,5

Sana	Jami	shu jumladan:													
		talab qilib olinguncha	shundan bank plastik kartalari	jamg'arma	shundan:					muddatli	shundan:				
					30 kungacha	31-90 kun	91-180 kun	181-365 kun	1 yildan yuqori		30 kungacha	31-90 kun	91-180 kun	181-365 kun	1 yildan yuqori
1	2	3	4	5	6	7	8	9	10	11	12	13	14	15	16
Namangan viloyati															
01.01.2020 y.	53,6	18,5	11,0	6,7	0,3	0,1	0,4		5,8	28,4	0,1	2,8	1,7	1,4	22,5
01.02.2020 y.	50,4	20,1	9,7	4,2	0,2	0,2	0,6	0,0	3,2	26,0		0,7	1,9	1,3	22,1
01.03.2020 y.	47,0	15,4	9,5	4,8	0,1	0,2	1,0	0,0	3,4	26,7		1,2	1,9	1,4	22,2
01.04.2020 y.	46,7	13,9	9,3	4,5	0,2	0,2	0,7	0,1	3,3	28,3	0,0	1,9	1,0	1,7	23,6
01.05.2020 y.	55,5	18,2	11,9	5,5	0,3	0,4	0,8	0,1	3,9	31,9		3,0	1,4	2,0	25,5
01.06.2020 y.	55,5	17,1	11,0	6,1	0,2	0,6	1,3	0,0	4,0	32,3	0,0	2,6	1,9	1,6	26,2
01.07.2020 y.	58,5	18,5	10,3	6,8	0,2	0,6	1,3	0,0	4,7	33,2	0,0	3,0	1,6	2,9	25,7
01.08.2020 y.	57,2	16,8	11,2	6,0	0,0	0,6	1,2	0,0	4,1	34,4		2,6	2,2	2,6	27,0
01.09.2020 y.	57,0	16,8	10,4	5,4	0,0	0,5	0,3	0,0	4,5	34,8	0,0	2,3	2,0	3,0	27,6
01.10.2020 y.	58,7	17,4	9,7	4,5	0,3	0,3	0,3	0,1	3,7	36,8		1,4	1,8	3,0	30,5
01.11.2020 y.	58,8	18,4	10,1	4,7		0,3	0,5	0,1	3,9	35,6	0,1	1,5	1,8	2,8	29,5
01.12.2020 y.	60,9	19,0	11,4	4,9		0,8	0,1		4,0	37,0		1,6	2,5	3,2	29,7
01.01.2021 y.	63,6	18,4	10,9	5,0		0,6		0,0	4,3	40,1		2,2	2,9	3,5	31,6
Samarqand viloyati															
01.01.2020 y.	426,4	62,9	24,4	6,5	0,2	1,0	2,2	0,4	2,7	357,1	2,2	70,2	56,6	76,6	151,4
01.02.2020 y.	451,0	73,5	26,4	8,7	0,0	1,0	4,0	0,3	3,3	368,9	0,9	78,4	27,3	74,0	188,2
01.03.2020 y.	448,6	72,5	27,8	10,3	0,0	1,6	5,6	0,3	2,8	365,8	1,4	46,5	54,3	77,8	185,9
01.04.2020 y.	440,2	65,7	25,9	10,7	0,4	2,3	5,0	0,3	2,8	363,7	0,6	46,2	17,5	55,3	244,2
01.05.2020 y.	471,9	72,9	28,6	15,9	0,5	2,7	9,4	0,3	2,9	383,2	1,1	46,7	18,7	57,3	259,4
01.06.2020 y.	466,5	66,3	26,8	16,2	1,1	2,7	9,2	0,3	2,9	384,0	1,7	50,5	18,9	57,4	255,5
01.07.2020 y.	466,6	71,8	27,3	17,4	0,2	2,8	10,6	0,3	3,5	377,4	1,4	48,5	26,0	47,5	254,1
01.08.2020 y.	467,8	77,2	28,6	14,1	0,1	2,9	7,2	0,3	3,6	376,5	1,3	22,1	47,3	47,4	258,3
01.09.2020 y.	472,2	79,0	29,9	10,7	0,0	2,1	3,1	0,5	4,9	382,5	1,5	6,8	60,5	50,0	263,7
01.10.2020 y.	489,8	86,5	28,4	8,0	0,0	1,3	0,9	0,2	5,6	395,3	0,3	8,6	53,1	55,5	277,8
01.11.2020 y.	494,6	75,2	27,5	7,2	0,0	0,9	0,2	0,5	5,6	412,2	0,3	8,6	61,1	56,6	285,6
01.12.2020 y.	505,5	76,3	27,9	7,6	0,0	0,7	0,4	0,5	6,0	421,7	0,8	8,8	66,3	58,0	287,9
01.01.2021 y.	517,6	78,7	29,8	9,7	0,5	0,8	0,1	0,6	7,7	429,2	0,9	8,8	71,6	56,4	291,5

Sana	Jami	shu jumladan:													
		talab qilib olinguncha	shundan bank plastik kartalarida	jamg'arma	shundan:					muddatli	shundan:				
					30 kun-gacha	31-90 kun	91-180 kun	181-365 kun	1 yildan yuqori		30 kun-gacha	31-90 kun	91-180 kun	181-365 kun	1 yildan yuqori
1	2	3	4	5	6	7	8	9	10	11	12	13	14	15	16
Surxondaryo viloyati															
01.01.2020 y.	42,9	10,7	7,8	4,5	0,3	0,4	0,0	0,1	3,8	27,8	0,1	2,4	1,9	3,3	20,2
01.02.2020 y.	44,0	11,0	8,0	4,3	0,0	0,2	0,3	0,1	3,7	28,7		2,0	2,2	3,1	21,3
01.03.2020 y.	42,1	9,9	6,7	4,4	0,0	0,3	0,4	0,1	3,5	27,9		1,5	2,1	3,2	21,1
01.04.2020 y.	40,1	10,0	6,8	4,4	0,0	0,4	0,5	0,1	3,4	25,6		1,0	0,9	1,3	22,4
01.05.2020 y.	44,9	12,0	8,2	4,9	0,0	0,6	0,3	0,1	3,9	28,0		1,8	1,4	1,3	23,5
01.06.2020 y.	44,4	10,4	7,6	5,4	0,0	1,3	0,4	0,1	3,6	28,7		1,8	1,4	1,5	24,1
01.07.2020 y.	45,9	10,3	6,9	5,7	0,0	1,4	0,4	0,1	3,7	30,0		2,5	1,4	1,4	24,7
01.08.2020 y.	47,1	11,0	7,1	5,9	0,0	1,2	0,4	0,1	4,2	30,1		2,3	1,9	1,2	24,8
01.09.2020 y.	46,7	10,4	7,0	5,2		0,4	0,3	0,1	4,4	31,0		2,1	2,2	1,7	25,0
01.10.2020 y.	49,2	12,2	7,9	5,2		0,3	0,2	0,1	4,7	31,8		2,2	2,4	1,5	25,7
01.11.2020 y.	48,4	11,2	7,8	5,0		0,3	0,0	0,2	4,6	32,1		1,8	2,4	2,0	25,9
01.12.2020 y.	49,2	12,1	7,7	5,4		0,4	0,0	0,1	4,9	31,7		1,7	2,9	2,2	24,9
01.01.2021 y.	52,6	13,3	7,7	5,9		0,4	0,0	0,2	5,3	33,3		1,5	3,3	2,4	26,1
Sirdaryo viloyati															
01.01.2020 y.	14,4	4,8	4,0	1,0	0,2	0,5	0,1	0,0	0,2	8,6	0,2	1,9	0,9	1,9	3,7
01.02.2020 y.	17,0	5,3	3,8	1,8	0,0	1,0	0,4	0,0	0,3	10,0		1,4	1,2	2,3	5,1
01.03.2020 y.	15,4	4,7	3,7	1,7	0,0	1,0	0,2	0,3	0,2	9,1	0,3	1,6	1,1	2,0	4,1
01.04.2020 y.	15,7	5,8	4,4	1,0		0,5	0,3	0,1	0,1	9,0	0,1	1,6	0,7	0,9	5,6
01.05.2020 y.	18,8	7,6	6,3	1,5		1,0	0,3	0,1	0,1	9,7	0,3	1,8	0,7	1,0	6,1
01.06.2020 y.	16,4	5,0	4,2	1,5		0,8	0,4	0,1	0,2	9,8		1,6	1,2	0,8	6,2
01.07.2020 y.	17,1	5,3	3,8	1,7	0,3	0,4	0,8	0,0	0,1	10,1	0,3	2,2	1,1	0,6	5,9
01.08.2020 y.	16,6	5,7	4,3	1,4		0,4	0,7	0,0	0,2	9,5		1,4	1,3	0,9	5,9
01.09.2020 y.	18,3	7,3	4,1	0,9		0,2	0,5	0,0	0,2	10,2	0,1	0,5	1,9	1,5	6,2
01.10.2020 y.	17,2	6,0	4,1	0,9		0,2	0,1		0,5	10,2	0,1	0,4	2,1	1,8	5,9
01.11.2020 y.	17,7	7,0	4,5	1,0		0,3	0,0	0,0	0,6	9,7	0,2	0,4	1,5	1,5	6,2
01.12.2020 y.	16,9	5,9	4,6	1,1		0,3	0,0	0,0	0,7	9,8		0,4	2,5	1,6	5,2
01.01.2021 y.	18,9	6,3	4,9	1,1		0,3		0,1	0,7	11,5		0,9	2,3	2,0	6,3

Sana	Jami	shu jumladan:													
		talab qilib olinguncha	shundan bank plastik kartalari	jamg'arma	shundan:					muddatli	shundan:				
					30 kungacha	31-90 kun	91-180 kun	181-365 kun	1 yildan yuqori		30 kungacha	31-90 kun	91-180 kun	181-365 kun	1 yildan yuqori
1	2	3	4	5	6	7	8	9	10	11	12	13	14	15	16
Toshkent viloyati															
01.01.2020 y.	204,3	45,7	31,7	4,4	0,2	0,9	0,3	0,2	2,8	154,2	5,2	12,0	14,6	15,5	107,0
01.02.2020 y.	218,1	47,1	33,1	5,4	0,0	1,5	1,0	0,2	2,8	165,6	5,5	11,7	15,8	16,1	116,4
01.03.2020 y.	215,7	47,0	33,4	5,1	0,2	0,5	1,3	0,5	2,6	163,6	7,5	11,0	16,5	15,9	112,6
01.04.2020 y.	212,1	47,9	34,8	5,2	0,1	1,1	1,6	0,0	2,4	159,0	2,8	14,8	13,1	8,7	119,6
01.05.2020 y.	234,4	56,2	42,8	6,2	0,3	0,9	1,8	0,4	2,8	171,9	4,8	14,2	14,7	9,1	129,2
01.06.2020 y.	234,1	53,7	41,9	6,7	0,6	0,8	2,1	0,1	3,1	173,7	3,7	14,8	14,0	9,6	131,5
01.07.2020 y.	238,3	55,3	41,3	7,0	0,2	0,5	2,9	0,0	3,3	176,0	4,3	12,6	17,9	10,0	131,2
01.08.2020 y.	238,3	57,2	42,8	10,2	0,8	1,1	3,0	0,8	4,5	170,9	3,5	9,6	18,2	9,5	130,1
01.09.2020 y.	241,3	59,1	44,7	9,6	0,6	1,0	3,1	0,7	4,2	172,6	3,1	8,4	21,3	9,1	130,7
01.10.2020 y.	245,1	55,7	43,0	5,8	0,5	0,1	1,3	0,0	3,9	183,5	4,3	12,9	20,4	14,1	131,7
01.11.2020 y.	248,8	57,4	43,5	9,0	1,9	0,1	1,0	0,0	6,1	182,4	4,1	13,0	19,4	14,7	131,2
01.12.2020 y.	253,7	58,8	45,7	10,2		1,5	3,2	0,0	5,5	184,7	5,4	13,2	22,0	14,5	129,6
01.01.2021 y.	254,8	56,1	43,0	11,6	1,9	0,5	1,5	1,0	6,8	187,2	4,5	14,1	22,1	14,7	131,7
Farg'ona viloyati															
01.01.2020 y.	159,1	35,4	23,2	7,3	0,7	0,2	0,4	0,2	5,8	116,4	0,6	7,0	9,6	9,5	89,7
01.02.2020 y.	159,8	34,2	21,6	8,2	0,3	0,3	0,9	0,3	6,5	117,3	0,4	4,8	12,0	7,7	92,4
01.03.2020 y.	158,9	31,0	19,7	8,1	0,3	0,4	0,9	0,2	6,2	119,8	0,2	3,6	12,1	8,4	95,5
01.04.2020 y.	153,7	30,2	20,3	8,0	0,6	0,3	1,0	0,3	5,8	115,5	0,2	3,2	6,8	6,9	98,3
01.05.2020 y.	168,1	36,1	24,1	8,6	0,0	0,3	1,0	0,2	7,1	123,4	0,2	3,6	8,3	7,2	104,2
01.06.2020 y.	165,5	34,0	22,6	7,3	0,1	0,6	1,6	0,2	4,8	124,2	0,2	4,3	7,7	7,3	104,6
01.07.2020 y.	172,0	36,3	22,0	10,1	0,7	0,8	2,7	0,1	5,7	125,6	0,2	4,7	7,7	7,3	105,8
01.08.2020 y.	174,3	36,3	22,6	10,1		0,7	2,3	0,1	7,1	127,8	0,3	2,6	8,2	8,9	107,7
01.09.2020 y.	180,4	38,1	23,4	10,0		0,3	1,5	0,1	8,1	132,4	0,5	2,0	8,0	9,8	112,0
01.10.2020 y.	192,5	44,0	22,8	11,0	0,1	0,3	0,1	0,1	10,5	137,6	0,2	2,0	9,4	10,3	115,7
01.11.2020 y.	192,0	35,7	22,1	11,6		0,7		0,5	10,5	144,6	0,3	1,9	10,5	10,2	121,7
01.12.2020 y.	201,5	36,7	23,9	13,7	0,6	0,5		0,9	11,7	151,1	0,8	1,8	13,1	10,1	125,3
01.01.2021 y.	213,4	40,6	25,8	16,2		2,2	1,2	0,1	12,6	156,7	0,8	1,7	13,3	9,4	131,5

Sana	Jami	shu jumladan:													
		talab qilib olinguncha	shundan bank plastik kartalari	jamg'arma	shundan:					muddatli	shundan:				
					30 kungacha	31-90 kun	91-180 kun	181-365 kun	1 yildan yuqori		30 kungacha	31-90 kun	91-180 kun	181-365 kun	1 yildan yuqori
1	2	3	4	5	6	7	8	9	10	11	12	13	14	15	16
Xorazm viloyati															
01.01.2020 y.	153,4	18,4	12,6	7,3		0,3	0,9	0,1	6,0	127,7	1,1	6,4	4,9	4,9	110,5
01.02.2020 y.	163,2	21,5	13,2	7,7	0,0	0,6	1,1	0,1	5,9	134,0	0,3	5,6	6,1	5,3	116,6
01.03.2020 y.	157,4	17,2	11,1	8,2		0,4	1,6	0,1	6,1	132,0	0,2	3,4	7,3	5,2	115,9
01.04.2020 y.	161,5	19,6	12,1	8,4		0,4	2,1	0,1	5,8	133,5	0,1	5,3	6,2	3,3	118,5
01.05.2020 y.	177,6	25,9	13,9	8,7		0,2	2,2	0,1	6,2	143,0	0,4	5,7	7,3	5,1	124,5
01.06.2020 y.	169,4	23,8	12,8	8,0		0,2	2,2	0,1	5,6	137,5	0,2	4,5	7,9	5,2	119,8
01.07.2020 y.	178,0	24,5	12,6	7,8		0,2	1,6	0,1	5,9	145,8	0,3	3,6	7,3	5,8	128,7
01.08.2020 y.	182,9	25,5	12,6	12,7		0,1	1,1	0,1	11,3	144,7	0,2	3,2	7,3	5,4	128,6
01.09.2020 y.	183,0	25,4	13,0	11,6		0,1	0,6	0,0	10,9	146,0	0,2	2,3	8,6	6,1	128,8
01.10.2020 y.	189,6	24,7	11,9	10,4		0,2	0,2	0,0	9,9	154,5	0,1	2,8	9,1	6,9	135,6
01.11.2020 y.	193,9	25,1	12,0	10,5		0,1	0,2	0,0	10,2	158,3	0,3	3,0	9,7	5,8	139,5
01.12.2020 y.	208,3	26,5	12,9	13,6		0,2	0,0	0,1	13,3	168,2	0,3	2,8	9,2	7,1	148,8
01.01.2021 y.	212,7	25,7	12,3	13,5		0,1	0,0	0,1	13,3	173,6	0,9	2,5	11,8	8,2	150,2
Toshkent shahri															
01.01.2020 y.	6 480,3	2 047,7	1 086,8	58,4	1,1	3,0	7,4	0,5	46,4	4 374,2	101,2	244,4	152,3	724,1	3 152,3
01.02.2020 y.	6 599,0	2 079,1	1 095,0	70,3	0,1	3,8	11,3	0,6	54,6	4 449,6	20,4	175,5	194,7	708,9	3 350,1
01.03.2020 y.	6 620,2	2 197,4	1 091,0	84,6	1,9	4,7	20,5	0,3	57,2	4 338,2	19,1	148,0	266,5	678,6	3 225,9
01.04.2020 y.	6 678,1	2 126,3	1 174,3	102,4	0,6	8,8	33,1	0,6	59,2	4 449,4	10,2	140,1	169,5	509,0	3 620,5
01.05.2020 y.	7 394,5	2 536,9	1 391,5	114,6	0,7	10,4	39,7	0,3	63,5	4 743,0	10,6	150,6	183,0	507,2	3 891,5
01.06.2020 y.	7 295,6	2 362,5	1 376,2	121,2	0,6	11,2	43,6	0,3	65,5	4 812,0	11,0	168,5	189,9	485,1	3 957,5
01.07.2020 y.	7 332,2	2 406,3	1 305,4	131,0	0,1	14,3	44,1	1,8	70,7	4 794,9	12,7	157,8	205,0	443,9	3 975,4
01.08.2020 y.	7 305,8	2 386,6	1 336,1	129,5	0,6	12,5	40,2	1,9	74,4	4 789,8	13,1	111,1	253,6	397,0	4 015,0
01.09.2020 y.	7 593,4	2 486,6	1 382,9	119,5	0,5	4,4	30,5	2,5	81,6	4 987,3	12,0	80,4	314,5	414,1	4 166,3
01.10.2020 y.	7 639,0	2 409,8	1 392,4	105,7	1,5	1,1	11,5	0,0	91,6	5 123,5	15,9	80,9	354,3	389,9	4 282,6
01.11.2020 y.	7 852,9	2 521,7	1 423,6	102,9	1,7	3,3	3,5	1,9	92,4	5 228,4	10,9	75,6	362,0	379,1	4 400,8
01.12.2020 y.	7 936,5	2 574,3	1 460,6	103,7	5,1	0,9	1,3	2,0	94,4	5 258,5	15,7	74,5	468,5	363,9	4 335,8
01.01.2021 y.	8 262,1	2 781,9	1 540,2	117,4	1,9	1,9	2,1	2,8	108,7	5 362,8	13,5	92,9	377,8	381,2	4 497,5

5.2.12b-jadval

2021-yilda jismoniy shaxslarning tijorat banklaridagi chet el valyutasidagi depozitlari qoldig'i

(turlari va muddatlari bo'yicha, hududlar kesimida)

mlrd. so'm

Sana	Jami	shu jumladan:													
		talab qilib olinguncha	shundan bank plastik kartalarida	jamg'arma	shundan:					muddatli	shundan:				
					30 kungacha	31-90 kun	91-180 kun	181-365 kun	1 yildan yuqori		30 kungacha	31-90 kun	91-180 kun	181-365 kun	1 yildan yuqori
1	2	3	4	5	6	7	8	9	10	11	12	13	14	15	16
Qoraqalpog'iston Respublikasi															
01.01.2021 y.	47,6	12,0	9,6	1,3		0,2	0,2	0,1	0,7	34,3		1,0	5,7	4,5	23,0
01.02.2021 y.	47,7	11,8	9,7	1,4		0,3	0,2	0,1	0,8	34,5	0,2	0,9	5,8	3,9	23,7
01.03.2021 y.	47,9	12,5	10,0	1,6		0,3	0,2	0,1	0,9	33,8	0,2	1,1	5,8	3,8	22,9
01.04.2021 y.	45,5	12,4	9,9	1,6	0,2	0,3	0,2	0,1	0,8	31,5		0,7	5,1	4,0	21,6
01.05.2021 y.	46,1	12,3	10,2	1,7	0,2	0,0	0,2	0,1	1,1	32,1		0,7	5,3	3,9	22,2
01.06.2021 y.	47,0	12,3	10,2	1,6	0,1	0,0	0,3	0,0	1,2	33,0		0,4	5,2	3,5	23,9
Andijon viloyati															
01.01.2021 y.	203,5	37,7	21,9	33,9		1,7	0,0	0,4	31,7	132,0	0,2	3,7	10,8	4,3	113,0
01.02.2021 y.	207,3	39,6	22,3	34,4	0,1	1,7	0,0	0,5	32,1	133,3	0,2	3,7	10,4	4,3	114,7
01.03.2021 y.	207,8	43,4	24,1	33,3	0,1	1,3	0,0	0,6	31,2	131,1	0,7	3,2	8,3	4,9	114,0
01.04.2021 y.	206,2	44,1	24,8	34,0		1,1	0,0	0,5	32,4	128,2	0,2	3,1	10,2	5,1	109,5
01.05.2021 y.	206,3	47,2	27,5	34,9	0,1	1,0	0,1	0,4	33,3	124,2	0,5	3,5	9,6	4,8	105,7
01.06.2021 y.	204,1	46,6	25,5	36,0		1,2	0,0	0,4	34,4	121,5	0,3	3,1	9,6	5,3	103,2
Buxoro viloyati															
01.01.2021 y.	312,0	43,8	24,1	19,8	1,9	1,7	1,0	0,9	14,3	248,4	0,5	3,6	12,6	14,3	217,3
01.02.2021 y.	321,7	43,2	24,2	22,0	0,8	0,9	1,0	1,5	17,9	256,5	1,0	3,5	13,9	15,7	222,5
01.03.2021 y.	326,8	46,2	27,0	23,2		1,1	0,0	2,8	19,3	257,4	1,1	3,9	13,0	16,9	222,5
01.04.2021 y.	322,2	45,2	26,4	23,8	1,9	0,4	1,0	1,8	18,7	253,2	2,0	4,6	12,0	17,5	217,2
01.05.2021 y.	322,4	46,1	25,5	25,2	1,7	1,6	1,0	1,4	19,5	251,0	1,2	3,7	12,0	17,2	216,8
01.06.2021 y.	329,2	47,3	27,6	26,7	1,1	1,4	0,6	1,6	21,9	255,2	1,3	2,8	12,5	17,7	220,9

Sana	Jami	shu jumladan:													
		talab qilib olinguncha	shundan bank plastik kartalarida	jamg'arma	shundan:					muddatli	shundan:				
					30 kun-gacha	31-90 kun	91-180 kun	181-365 kun	1 yildan yuqori		30 kun-gacha	31-90 kun	91-180 kun	181-365 kun	1 yildan yuqori
1	2	3	4	5	6	7	8	9	10	11	12	13	14	15	16
Jizzax viloyati															
01.01.2021 y.	27,4	11,6	8,7	1,0		0,2	0,0	0,2	0,6	14,9	0,0	0,8	2,0	1,5	10,6
01.02.2021 y.	27,5	10,9	8,4	1,3		0,3	0,0	0,3	0,8	15,3		0,8	2,2	1,8	10,6
01.03.2021 y.	28,5	11,8	8,4	1,2		0,2	0,1	0,0	0,9	15,4		0,7	1,6	1,9	11,3
01.04.2021 y.	29,0	11,8	8,2	1,4		0,2	0,0	0,0	1,1	15,9	0,1	0,6	1,5	2,2	11,6
01.05.2021 y.	28,0	10,2	7,6	1,6		0,2	0,0	0,0	1,3	16,2	0,1	0,8	1,5	2,4	11,4
01.06.2021 y.	27,3	10,6	7,6	1,4	0,1	0,2	0,1	0,0	1,1	15,3	0,1	0,9	1,1	2,0	11,1
Qashqadaryo viloyati															
01.01.2021 y.	103,6	22,9	13,8	3,9	0,5	0,1	0,2	0,0	3,0	76,8	0,6	3,3	8,9	11,0	53,0
01.02.2021 y.	109,4	20,5	12,1	5,0	0,7	0,2	0,4	0,0	3,8	83,9	0,7	3,6	10,2	10,8	58,6
01.03.2021 y.	112,9	21,6	12,8	4,9		0,7	0,1	0,6	3,4	86,4	0,7	4,3	11,3	11,0	59,3
01.04.2021 y.	112,4	21,1	12,8	5,7	0,5	0,2	0,7	0,0	4,3	85,5	0,6	3,8	9,8	10,6	60,7
01.05.2021 y.	113,4	21,4	13,3	6,2		0,3	0,4	0,5	4,9	85,8	0,8	4,1	9,5	10,5	61,0
01.06.2021 y.	113,8	21,9	12,9	6,5	0,5	0,5	0,6	0,4	4,6	85,4	0,1	4,4	9,7	10,4	60,7
Navoiy viloyati															
01.01.2021 y.	94,5	18,0	12,0	3,4		0,6	0,0	0,0	2,8	73,1	0,1	2,7	11,6	11,3	47,5
01.02.2021 y.	101,2	18,9	12,2	3,4		0,6	0,0	0,2	2,6	78,9	0,0	2,9	11,8	11,9	52,3
01.03.2021 y.	103,9	20,5	12,3	3,1		0,3		0,0	2,8	80,3	0,0	2,7	13,3	12,0	52,3
01.04.2021 y.	106,2	21,4	13,7	2,7		0,4		0,1	2,2	82,0	0,1	2,5	13,2	12,7	53,4
01.05.2021 y.	108,0	22,1	14,0	2,6		0,4	0,0	0,0	2,1	83,4		2,6	13,0	13,4	54,3
01.06.2021 y.	108,0	23,2	14,2	2,3	0,1	0,5	0,1	0,0	1,7	82,5		2,4	13,5	11,9	54,8
Namangan viloyati															
01.01.2021 y.	63,6	18,4	10,9	5,0		0,6		0,0	4,3	40,1		2,2	2,9	3,5	31,6
01.02.2021 y.	68,2	21,8	11,6	5,0		0,5		0,0	4,5	41,3		2,8	2,8	3,4	32,4
01.03.2021 y.	71,6	24,9	13,1	3,5		0,4		0,1	3,1	43,2		2,6	3,5	3,4	33,7
01.04.2021 y.	72,5	25,5	12,5	3,3	0,2	0,4	0,6	0,1	2,1	43,6		2,0	3,6	3,3	34,7
01.05.2021 y.	71,0	26,2	14,2	3,8	0,0	0,7	0,0	0,1	3,0	40,9	0,0	0,9	3,8	2,9	33,3
01.06.2021 y.	65,9	25,0	12,9	3,5		0,4	0,1	0,2	2,7	37,4		1,7	3,4	2,8	29,4

Sana	Jami	shu jumladan:													
		talab qilib olinguncha	shundan bank plastik kartalari	jamg'arma	shundan:					muddatli	shundan:				
					30 kungacha	31-90 kun	91-180 kun	181-365 kun	1 yildan yuqori		30 kungacha	31-90 kun	91-180 kun	181-365 kun	1 yildan yuqori
1	2	3	4	5	6	7	8	9	10	11	12	13	14	15	16
Samarqand viloyati															
01.01.2021 y.	517,6	78,7	29,8	9,7	0,5	0,8	0,1	0,6	7,7	429,2	0,9	8,8	71,6	56,4	291,5
01.02.2021 y.	528,6	74,7	28,1	11,5	0,4	0,9	0,1	0,7	9,4	442,4	0,3	9,9	74,6	59,4	298,1
01.03.2021 y.	529,9	77,3	30,7	12,1	0,8	0,7	0,0	0,9	9,8	440,5	0,3	10,4	71,8	58,2	299,8
01.04.2021 y.	535,7	85,9	30,7	11,9	0,8	0,9	0,0	0,8	9,3	438,0	1,4	9,8	76,3	56,9	293,6
01.05.2021 y.	534,7	92,8	32,3	12,4	0,0	0,6	0,2	0,9	10,8	429,5	1,0	10,0	66,9	57,4	294,2
01.06.2021 y.	535,2	83,5	34,1	12,9	0,6	1,2	0,5	0,8	9,8	438,7	0,2	9,9	75,6	57,5	295,6
Surxondaryo viloyati															
01.01.2021 y.	52,6	13,3	7,7	5,9		0,4	0,0	0,2	5,3	33,3		1,5	3,3	2,4	26,1
01.02.2021 y.	53,4	11,2	7,9	6,6		0,5	0,2	0,1	5,7	35,6	0,0	3,0	3,9	2,6	26,0
01.03.2021 y.	54,7	12,0	8,5	6,8		0,5		0,1	6,2	35,9	0,0	3,4	4,0	2,3	26,2
01.04.2021 y.	55,8	13,4	9,0	6,2	0,2	0,3	0,2	0,2	5,4	36,2		3,3	4,0	2,7	26,2
01.05.2021 y.	55,3	15,0	10,0	7,0		0,5	0,2	0,4	5,9	33,4		3,3	3,6	2,4	24,0
01.06.2021 y.	56,1	13,8	9,7	6,9	0,2	0,6	0,1	0,2	5,9	35,3		3,0	5,8	2,5	24,0
Sirdaryo viloyati															
01.01.2021 y.	18,9	6,3	4,9	1,1		0,3		0,1	0,7	11,5		0,9	2,3	2,0	6,3
01.02.2021 y.	20,5	7,2	5,5	1,4		0,4		0,5	0,5	12,0	0,1	0,8	2,8	1,9	6,3
01.03.2021 y.	19,9	6,7	4,9	1,3		0,2		0,1	1,1	11,8	0,1	0,6	3,2	1,4	6,5
01.04.2021 y.	21,0	6,9	4,9	1,3		0,3		0,3	0,7	12,8	0,0	0,8	4,3	1,8	5,8
01.05.2021 y.	21,6	7,7	5,1	1,2		0,1	0,2	0,2	0,7	12,7	0,1	0,5	4,2	1,4	6,5
01.06.2021 y.	22,3	9,3	5,6	1,2		0,2		0,3	0,8	11,7		0,4	3,8	1,3	6,3
Toshkent viloyati															
01.01.2021 y.	254,8	56,1	43,0	11,6	1,9	0,5	1,5	1,0	6,8	187,2	4,5	14,1	22,1	14,7	131,7
01.02.2021 y.	262,8	61,6	44,5	14,0	1,5	2,2	0,1	1,5	8,6	187,2	4,8	9,7	23,6	14,6	134,5
01.03.2021 y.	220,5	59,9	45,1	16,1	0,8	1,8	1,3	0,7	11,5	144,5	5,2	9,6	23,8	13,8	92,0
01.04.2021 y.	215,0	58,8	43,8	17,2	2,0	2,4	1,4	1,5	9,9	139,0	3,4	8,8	24,3	12,6	89,9
01.05.2021 y.	199,0	57,5	43,7	16,5	1,8	1,1		0,5	13,1	125,0	3,3	8,5	23,1	11,6	78,4
01.06.2021 y.	199,8	59,3	44,7	15,3	2,7	1,4	1,1	1,3	8,7	125,2	0,4	11,6	22,7	10,2	80,3

Sana	Jami	shu jumladan:													
		talab qilib olinguncha	shundan bank plastik kartalari	jamg'arma	shundan:					muddatli	shundan:				
					30 kungacha	31-90 kun	91-180 kun	181-365 kun	1 yildan yuqori		30 kungacha	31-90 kun	91-180 kun	181-365 kun	1 yildan yuqori
1	2	3	4	5	6	7	8	9	10	11	12	13	14	15	16
Farg'ona viloyati															
01.01.2021 y.	213,4	40,6	25,8	16,2		2,2	1,2	0,1	12,6	156,7	0,8	1,7	13,3	9,4	131,5
01.02.2021 y.	227,1	45,0	26,1	13,8		0,6	1,2	0,1	11,9	168,2	0,7	1,9	14,8	9,8	141,1
01.03.2021 y.	232,8	46,7	26,3	13,6	0,1	0,5		0,3	12,8	172,5	0,6	1,9	14,0	10,3	145,6
01.04.2021 y.	238,0	49,6	28,7	15,6		1,8	0,7	1,5	11,6	172,8	0,1	2,7	14,9	15,4	139,6
01.05.2021 y.	236,5	49,2	30,1	17,1	1,8	0,8		0,6	13,9	170,2	0,1	2,0	14,3	15,9	137,8
01.06.2021 y.	236,8	49,3	29,4	14,9	1,3	1,0	1,4	1,5	9,7	172,7		2,4	14,6	16,0	139,8
Xorazm viloyati															
01.01.2021 y.	212,7	25,7	12,3	13,5		0,1	0,0	0,1	13,3	173,6	0,9	2,5	11,8	8,2	150,2
01.02.2021 y.	223,4	25,9	12,7	16,7		0,4	0,0	0,1	16,2	180,8	1,2	3,0	12,7	8,4	155,6
01.03.2021 y.	230,2	27,2	13,8	21,3		0,4	0,0	0,1	20,9	181,6	0,6	3,5	12,9	8,1	156,4
01.04.2021 y.	231,4	28,8	13,4	22,0		1,0	0,0	0,6	20,3	180,6	0,3	3,3	12,5	9,0	155,4
01.05.2021 y.	228,6	30,3	12,8	18,1		0,4		0,8	16,9	180,2	0,4	3,2	12,6	8,7	155,3
01.06.2021 y.	231,5	27,5	13,7	21,2	3,1	0,2	0,3	0,4	17,2	182,8	0,0	3,0	13,0	9,8	156,9
Toshkent shahri															
01.01.2021 y.	8 262,1	2 781,9	1 540,2	117,4	1,9	1,9	2,1	2,8	108,7	5 362,8	13,5	92,9	377,8	381,2	4 497,5
01.02.2021 y.	8 541,9	2 987,6	1 577,3	124,7	3,4	1,8	3,4	1,5	114,6	5 429,6	15,6	95,7	463,4	386,3	4 468,5
01.03.2021 y.	8 609,7	3 082,7	1 620,7	131,7	5,7	1,5	5,4	1,6	117,5	5 395,2	21,7	95,2	439,3	340,7	4 498,3
01.04.2021 y.	8 796,1	3 065,6	1 603,8	135,1	2,4	1,4	3,1	4,8	123,4	5 595,5	17,0	101,0	439,5	333,2	4 704,8
01.05.2021 y.	8 853,2	3 076,3	1 707,6	140,4	3,4	1,8	5,3	5,3	124,6	5 636,6	71,4	97,1	431,4	326,1	4 710,7
01.06.2021 y.	9 023,3	3 226,8	1 784,7	143,2	1,9	1,0	1,7	4,1	134,5	5 653,3	1,4	104,2	424,1	324,1	4 799,5

5.2.13-jadval

Tijorat banklari tomonidan yuridik shaxslardan milliy valyutada jalb qilingan depozitlar
(turlari va muddatlari bo'yicha)

mlrd. so'm

Davr	Jami	shu jumladan:													
		talab qilib olinguncha	shundan bank plastik kartalari	jamg'arma	shundan:					muddatli	shundan:				
					30 kungacha	31-90 kun	91-180 kun	181-365 kun	1 yildan yuqori		30 kungacha	31-90 kun	91-180 kun	181-365 kun	1 yildan yuqori
1	2	3	4	5	6	7	8	9	10	11	12	13	14	15	16
2020-yil	1 506 843,0	1 336 122,7	10 647,8	142 723,4	90 321,5	9,7	35,5	9 517,6	42 839,2	27 996,9	5 577,7	3 354,2	2 844,8	5 833,3	10 386,9
Yanvar	108 480,4	94 694,3	879,4	12 175,5	6 953,8	8,4		5,3	5 208,0	1 610,6	303,7	17,7	92,2	392,9	804,1
Fevral	107 362,5	93 971,6	821,4	11 264,4	7 812,5			12,2	3 439,6	2 126,5	653,5	51,0	111,3	369,2	941,6
Mart	111 888,8	97 979,2	893,5	11 976,7	7 106,8			6,9	4 862,9	1 932,9	741,0	87,1	32,9	388,2	683,8
April	87 120,7	77 160,0	638,6	8 857,0	5 946,6			2,9	2 907,5	1 103,7	355,3	15,8	41,4	138,9	552,3
May	101 175,7	89 697,5	844,6	10 167,3	7 244,1	0,1		7,3	2 915,8	1 310,9	277,7	12,2	139,6	190,4	691,0
Iyun	127 658,1	113 322,8	1 020,0	12 146,6	7 566,3		5,0	41,0	4 534,3	2 188,8	154,0	132,3	528,7	318,8	1 055,0
Iyul	123 154,0	110 709,8	940,9	10 916,3	6 112,6		4,8	2,1	4 796,9	1 527,8	44,2	187,0	343,9	365,7	587,1
Avgust	126 875,4	113 424,7	927,6	11 624,3	7 574,9		0,0	17,4	4 031,9	1 826,4	445,9	54,8	117,2	261,7	946,7
Sentabr	138 926,9	123 940,2	939,0	12 248,9	8 294,4	1,2	0,2	1,7	3 951,4	2 737,7	460,6	760,5	721,8	241,6	553,2
Oktabr	144 025,6	128 527,7	874,4	12 029,3	7 449,1		3,5	2 744,1	1 832,7	3 468,6	435,3	1 172,1	580,0	448,5	832,7
Noyabr	147 335,7	132 372,7	818,9	12 906,5	8 115,1		3,5	2 827,1	1 960,8	2 056,5	486,0	54,4	57,9	339,4	1 118,9
Dekabr	182 839,3	160 322,2	1 049,4	16 410,6	10 145,2		18,5	3 849,5	2 397,3	6 106,5	1 220,6	809,2	78,0	2 378,1	1 620,6
2021-yil	748 804,6	658 056,2	3 593,3	72 920,7	41 701,5	40,3	19,9	3 173,0	27 985,9	17 827,8	2 540,8	1 559,4	2 712,9	4 198,6	6 816,0
Yanvar	120 952,9	103 549,6	579,5	13 078,2	8 080,9	2,8	18,7	3 023,8	1 952,0	4 325,1	423,9	442,8	622,2	1 251,3	1 584,7
Fevral	136 171,1	117 834,5	601,0	14 760,0	8 045,2	6,0	1,1	19,0	6 688,7	3 576,6	606,1	111,5	181,5	1 160,8	1 516,8
Mart	159 801,9	141 206,9	778,4	15 964,8	9 103,1	31,5	0,1	46,2	6 783,9	2 630,2	50,9	302,0	427,8	564,9	1 284,5
April	167 101,2	148 125,7	813,9	14 938,5	8 381,5			56,4	6 500,6	4 037,1	776,5	629,4	577,8	700,6	1 352,8
May	164 777,5	147 339,4	820,5	14 179,3	8 090,9			27,7	6 060,7	3 258,8	683,4	73,8	903,6	520,9	1 077,2

5.2.14-jadval

Tijorat banklari tomonidan yuridik shaxslardan chet el valyutasida jalb qilingan depozitlar
(turlari va muddatlari bo'yicha)

mlrd. so'm

Davr	Jami	shu jumladan:													
		talab qilib olinguncha	shundan bank plastik kartalari	jamg'arma	shundan:					muddatli	shundan:				
					30 kungacha	31-90 kun	91-180 kun	181-365 kun	1 yildan yuqori		30 kungacha	31-90 kun	91-180 kun	181-365 kun	1 yildan yuqori
1	2	3	4	5	6	7	8	9	10	11	12	13	14	15	16
2020-yil	401 867,4	397 322,4	95,0	2 038,2	165,8	0,3		0,6	1 871,5	2 506,8	159,0	55,8	143,3	429,6	1 719,1
Yanvar	31 076,1	30 708,8	12,1	107,9	11,9				96,1	259,4	56,9		6,8	17,8	177,9
Fevral	27 301,3	27 095,1	11,5	89,9	11,2	0,3			78,5	116,3	4,3	12,9		1,0	98,2
Mart	28 137,4	27 582,7	8,7	85,3	12,9				72,5	469,3	33,3	4,3	62,1	114,0	255,7
April	24 084,6	23 796,7	4,4	77,8	54,7				23,1	210,0	42,2	8,6	7,5	81,0	70,7
May	25 528,0	25 224,1	5,4	39,7	3,6			0,0	36,0	264,2	1,3		55,3	10,7	196,9
Iyun	30 931,7	30 583,1	8,6	32,7	3,7			0,0	29,0	315,9	9,2	20,3		63,8	222,7
Iyul	30 901,1	30 678,7	6,5	49,9	34,0			0,5	15,3	172,5		9,7		33,4	129,4
Avgust	33 660,7	32 902,8	5,7	696,3	16,9				679,5	61,5	4,2			24,7	32,6
Sentabr	40 666,7	40 528,0	7,8	33,0	5,7			0,0	27,3	105,7				19,5	86,2
Oktabr	36 402,2	36 189,2	7,0	41,0	7,0			0,0	33,9	172,1	1,5		10,4	14,9	145,3
Noyabr	37 507,5	37 334,9	8,2	27,0	2,1				24,9	145,5				10,9	134,6
Dekabr	55 670,2	54 698,2	9,0	757,6	2,1				755,5	214,4	6,3		1,3	37,9	168,9
2021-yil	195 028,7	189 159,3	46,4	2 208,1	641,7	0,1	0,0		1 566,3	3 661,3		187,8	5,7	195,2	3 272,6
Yanvar	32 204,1	31 787,4	6,9	73,2	12,2	0,1			60,9	343,5		5,7		86,1	251,6
Fevral	33 106,4	32 004,0	7,5	31,3	27,8	0,1			3,5	1 071,0		3,7		3,6	1 063,7
Mart	40 008,7	39 666,6	10,9	132,9	23,9		0,0		109,0	209,1		105,0	5,7	37,1	61,3
April	40 324,3	39 794,5	11,1	92,1	1,3				90,8	437,7		73,3		1,7	362,7
May	49 385,3	45 906,7	10,0	1 878,6	576,5				1 302,2	1 600,0				66,6	1 533,3

5.2.15a-jadval

2020-yil davomida tijorat banklari tomonidan yuridik shaxslardan milliy valyutada jalb qilingan depozitlar

(turlari va muddatlari bo'yicha, hududlar kesimida)

mlrd. so'm

Davr	Jami	shu jumladan:													
		talab qilib olinguncha	shundan bank plastik kartalari	jamg'arma	shundan:					muddatli	shundan:				
					30 kun-gacha	31-90 kun	91-180 kun	181-365 kun	1 yildan yuqori		30 kun-gacha	31-90 kun	91-180 kun	181-365 kun	1 yildan yuqori
1	2	3	4	5	6	7	8	9	10	11	12	13	14	15	16
Qoraqalpog'iston Respublikasi	23 901,6	20 223,7	640,3	3 336,4	2 597,6			203,1	535,7	341,5	5,3	5,6	203,4	98,6	28,7
Yanvar	1 582,0	1 295,6	59,1	280,6	203,1			0,0	77,5	5,8				3,4	2,4
Fevral	1 675,4	1 407,3	53,0	256,9	218,6			0,0	38,3	11,1	0,3	3,0	0,1	4,4	3,4
Mart	1 930,5	1 623,0	65,9	267,0	194,7			0,0	72,3	40,5			0,1	39,4	1,1
Aprel	1 477,7	1 273,3	41,7	196,9	139,3			0,0	57,6	7,4	0,0			6,8	0,6
May	1 686,9	1 338,1	52,5	268,1	201,5			0,0	66,7	80,7		0,3	70,0	8,2	2,2
Iyun	1 953,9	1 686,7	60,8	257,1	205,7			0,0	51,3	10,2	2,0			4,3	3,9
Iyul	1 927,8	1 687,5	46,4	202,9	163,2			0,0	39,8	37,4			30,0	4,4	3,0
Avgust	2 147,7	1 766,2	52,2	303,0	241,5			0,0	61,6	78,5		0,0	71,0	4,7	2,7
Sentabr	2 265,4	1 949,7	53,4	308,5	240,8			0,0	67,7	7,2		0,2	1,5	2,5	2,9
Oktabr	2 185,9	1 828,8	51,4	320,7	253,0			66,7	1,0	36,3		0,2	30,0	4,5	1,6
Noyabr	2 172,5	1 834,9	44,9	329,4	259,5			68,9	1,0	8,2		0,7	0,6	5,3	1,7
Dekabr	2 896,0	2 532,5	58,9	345,2	276,7			67,4	1,0	18,3	3,0	1,2		10,8	3,3
Andijon viloyati	41 080,3	39 205,0	637,0	1 603,2	1 436,9			18,8	147,4	272,1	12,3	13,5	18,1	76,8	151,5
Yanvar	3 357,2	3 107,7	55,3	216,8	155,2				61,6	32,7	0,0	6,0	2,0	15,7	9,0
Fevral	3 069,6	2 890,2	49,2	158,7	157,2			0,2	1,3	20,8	1,2			2,7	16,9
Mart	2 574,4	2 419,8	54,6	146,2	100,0				46,1	8,4			0,2	2,1	6,1
Aprel	2 072,9	1 980,4	57,2	80,4	74,5				5,9	12,1		3,5	0,0	1,8	6,8
May	2 959,8	2 795,1	64,0	126,6	124,1				2,5	38,1			0,0	5,8	32,3
Iyun	3 576,1	3 424,4	64,8	124,2	122,4				1,8	27,5		0,6	2,0	4,3	20,7
Iyul	3 356,1	3 218,1	61,8	105,7	104,4				1,4	32,3	1,0		2,9	9,5	18,9
Avgust	3 766,6	3 611,0	51,8	132,1	117,4			13,5	1,2	23,5			0,5	12,6	10,4
Sentabr	3 833,9	3 703,0	46,1	104,9	103,0			0,1	1,8	26,0	5,0		5,2	6,2	9,7
Oktabr	3 946,0	3 818,2	42,5	115,1	110,1			2,0	3,1	12,6	2,3	1,5	0,3	3,9	4,6
Noyabr	3 963,2	3 821,8	39,9	125,2	118,6			3,0	3,6	16,3	0,0	0,7	5,0	5,0	5,6
Dekabr	4 604,5	4 415,3	49,8	167,3	150,1			0,1	17,2	21,8	2,8	1,2		7,4	10,5

Davr	Jami	shu jumladan:													
		talab qilib olinguncha	shundan bank plastik kartalari-rida	jamg'arma	shundan:					muddatli	shundan:				
					30 kungacha	31-90 kun	91-180 kun	181-365 kun	1 yildan yuqori		30 kungacha	31-90 kun	91-180 kun	181-365 kun	1 yildan yuqori
1	2	3	4	5	6	7	8	9	10	11	12	13	14	15	16
Buxoro viloyati	31 248,8	29 600,8	568,3	1 514,4	1 419,1	0,0		5,1	90,1	133,7	0,0	4,7	7,7	47,8	73,5
Yanvar	2 180,8	2 028,0	59,1	137,9	104,3			0,6	32,9	15,0			0,4	3,5	11,1
Fevral	2 275,1	2 126,8	50,0	135,9	134,6			0,1	1,2	12,4		0,3		5,6	6,6
Mart	2 421,6	2 243,6	51,8	167,5	124,3			0,0	43,1	10,5			0,4	4,0	6,1
Aprel	1 860,3	1 758,9	40,4	93,7	92,8			0,0	0,8	7,7	0,0	0,3	2,2	1,4	3,8
May	2 137,9	1 994,2	46,4	133,9	133,0	0,0		0,0	0,9	9,8				4,7	5,1
Iyun	2 679,7	2 577,1	54,1	95,7	94,5			0,1	1,2	6,8				3,8	3,0
Iyul	2 567,6	2 422,8	47,0	131,1	130,2			0,0	0,9	13,7			0,9	3,9	9,0
Avgust	2 437,9	2 316,0	47,2	107,6	106,6			0,0	0,9	14,4		1,4	2,0	2,2	8,8
Sentabr	2 728,9	2 592,9	49,5	126,4	123,1			0,1	3,3	9,6			0,4	1,9	7,4
Oktabr	2 874,6	2 761,4	40,5	104,6	100,9			2,4	1,3	8,6		0,2	1,0	2,6	4,9
Noyabr	2 958,4	2 824,6	35,8	120,5	119,2				1,3	13,3		2,0	0,1	6,6	4,7
Dekabr	4 126,1	3 954,5	46,4	159,6	155,6			1,8	2,2	12,0		0,6	0,5	7,8	3,1
Jizzax viloyati	14 994,1	13 958,6	423,2	926,1	877,1			2,9	46,2	109,4	3,0	0,4	8,1	33,0	64,9
Yanvar	943,1	844,1	28,5	93,3	76,9				16,3	5,7	0,4			0,6	4,8
Fevral	1 013,6	930,3	28,6	77,5	76,0			0,7	0,9	5,8			0,7	2,1	3,0
Mart	1 061,6	961,8	35,5	88,5	67,8				20,7	11,4	1,9		0,3	1,8	7,4
Aprel	901,5	849,9	33,0	48,5	47,8				0,7	3,1				0,1	3,0
May	1 009,5	922,9	40,2	74,2	72,6				1,6	12,4	0,3			1,9	10,3
Iyun	1 207,6	1 114,4	37,8	77,3	76,4			0,0	0,8	15,9			5,0	1,1	9,8
Iyul	1 181,3	1 124,1	39,7	53,0	52,1				0,9	4,3	0,4			1,4	2,5
Avgust	1 291,0	1 205,9	41,1	72,5	71,9				0,6	12,6	0,0			7,7	4,9
Sentabr	1 548,3	1 468,8	37,0	72,0	71,1				0,9	7,5			0,3	2,3	4,9
Oktabr	1 473,4	1 405,8	32,6	55,8	54,4			0,2	1,1	11,8		0,4	0,2	3,8	7,4
Noyabr	1 444,8	1 350,2	31,6	90,0	89,2				0,8	4,6				2,0	2,6
Dekabr	1 918,3	1 780,4	37,6	123,6	120,8			2,0	0,9	14,3			1,7	8,2	4,4

Davr	Jami	shu jumladan:													
		talab qilib olinguncha	shundan bank plastik kartalari	jamg'arma	shundan:					muddatli	shundan:				
					30 kungacha	31-90 kun	91-180 kun	181-365 kun	1 yildan yuqori		30 kungacha	31-90 kun	91-180 kun	181-365 kun	1 yildan yuqori
1	2	3	4	5	6	7	8	9	10	11	12	13	14	15	16
Qashqadaryo viloyati	32 477,8	26 900,5	951,3	5 337,4	5 182,1			2,6	152,7	239,9	3,2	0,9	5,9	81,9	147,9
Yanvar	2 046,0	1 610,6	62,7	421,7	375,0			2,0	44,7	13,7	2,8		0,5	4,4	6,0
Fevral	2 296,0	1 790,4	56,1	478,1	476,2				1,9	27,5				13,2	14,3
Mart	2 583,4	2 084,5	73,1	492,3	435,8				56,5	6,6				1,8	4,8
Aprel	1 916,3	1 600,8	56,7	309,1	307,9				1,2	6,4		0,2		4,7	1,5
May	2 412,8	1 951,0	76,8	440,5	438,9				1,6	21,3				4,3	17,0
Iyun	2 803,9	2 310,0	87,9	440,0	437,1			0,6	2,3	53,9	0,4			4,2	49,3
Iyul	2 565,8	2 241,8	81,9	306,4	305,1				1,2	17,7				5,3	12,4
Avgust	2 663,9	2 191,8	90,0	467,0	465,7				1,3	5,1			0,4	2,9	1,8
Sentabr	3 127,2	2 592,7	93,2	522,7	520,7				2,1	11,8			5,0	6,2	0,6
Oktabr	3 051,5	2 544,6	85,9	491,7	490,2				1,6	15,2				6,6	8,6
Noyabr	3 063,7	2 646,5	78,8	406,2	404,8				1,4	11,1				4,5	6,6
Dekabr	3 947,3	3 335,9	108,3	561,8	524,8				37,0	49,6		0,7		23,8	25,1
Navoiy viloyati	76 344,8	69 114,0	473,2	7 060,8	6 941,0			3,8	116,0	170,0	20,5		6,8	47,3	95,4
Yanvar	4 780,9	4 201,7	43,7	564,4	527,2				37,2	14,9				0,5	14,4
Fevral	3 807,2	3 149,5	38,8	649,5	648,4				1,1	8,2			0,5	2,3	5,4
Mart	5 759,1	5 119,9	39,2	635,7	590,7				45,0	3,5			1,2	2,0	0,4
Aprel	6 020,0	5 522,1	38,6	492,4	491,3				1,1	5,5			2,2	0,6	2,7
May	4 742,6	4 084,2	43,6	643,4	634,8			0,6	8,0	15,0	0,5			0,7	13,8
Iyun	7 484,9	6 887,4	47,4	564,0	562,5			0,2	1,3	33,5	20,0		0,2	6,2	7,2
Iyul	6 446,8	5 979,2	37,1	454,1	452,7			0,3	1,0	13,5				6,0	7,6
Avgust	6 400,5	5 774,5	40,5	616,6	603,0			1,2	12,4	9,3			2,0	2,9	4,4
Sentabr	7 048,7	6 399,7	39,6	645,1	643,3			0,2	1,6	3,9				2,7	1,3
Oktabr	7 563,5	6 964,9	33,5	575,7	574,3				1,4	22,9				12,4	10,5
Noyabr	7 934,2	7 339,3	29,7	571,0	566,2			1,2	3,6	23,9			0,5	8,4	15,0
Dekabr	8 356,3	7 691,5	41,4	648,8	646,5			0,1	2,3	16,0			0,3	2,8	12,9

Davr	Jami	shu jumladan:													
		talab qilib olinguncha	shundan bank plastik kartalari	jamg'arma	shundan:					muddatli	shundan:				
					30 kungacha	31-90 kun	91-180 kun	181-365 kun	1 yildan yuqori		30 kungacha	31-90 kun	91-180 kun	181-365 kun	1 yildan yuqori
1	2	3	4	5	6	7	8	9	10	11	12	13	14	15	16
Namangan viloyati	31 912,8	29 078,3	587,9	2 731,6	2 278,4	1,3		48,1	403,8	102,8	1,9	3,8	6,0	41,6	49,6
Yanvar	2 205,2	2 004,3	37,9	197,7	137,3			0,3	60,1	3,2			0,1	1,0	2,2
Fevral	2 560,3	2 333,0	41,6	214,1	192,8			0,0	21,3	13,3		3,0	0,2	3,1	7,0
Mart	2 338,7	2 044,0	36,7	287,8	212,9			3,6	71,4	6,9		0,1	0,1	0,8	5,9
Aprel	1 639,9	1 505,5	34,7	127,1	112,9			2,6	11,6	7,3	0,0		0,1	6,8	0,4
May	2 177,8	1 975,8	48,3	198,4	187,7	0,1		4,4	6,2	3,6	0,1		1,0	0,2	2,3
Iyun	2 644,4	2 409,0	60,0	227,5	191,2			31,6	4,7	7,9	0,5		1,3	3,7	2,3
Iyul	2 782,4	2 553,2	61,1	223,1	183,5			0,5	39,1	6,1			0,2	2,1	3,8
Avgust	2 741,5	2 490,9	55,7	239,2	209,6			2,0	27,6	11,5	0,6		0,1	3,5	7,3
Sentabr	2 836,1	2 595,1	46,2	232,7	216,8	1,2		0,0	14,6	8,4	0,5			2,6	5,3
Oktabr	3 003,5	2 790,3	49,2	200,7	173,4			0,6	26,6	12,6	0,2		1,2	7,0	4,2
Noyabr	3 044,2	2 783,2	45,4	254,2	191,8			0,1	62,3	6,8			0,1	4,5	2,2
Dekabr	3 938,6	3 594,0	71,1	329,3	268,7			2,2	58,3	15,4		0,7	1,8	6,2	6,7
Samarqand viloyati	57 604,9	54 734,9	455,3	2 570,0	1 944,5		13,9	3,1	608,6	299,9	2,8	17,5	58,5	114,6	106,6
Yanvar	3 784,8	3 479,1	38,9	287,6	218,2			0,1	69,3	18,1	0,1	0,8	0,2	3,0	14,0
Fevral	4 249,6	3 985,0	36,5	233,4	199,4			0,1	34,0	31,2	1,2	1,4		13,5	15,0
Mart	4 142,4	3 844,0	35,3	268,1	161,9			0,0	106,2	30,3	0,8	0,4	20,3	3,8	5,0
Aprel	3 193,3	3 002,5	29,2	139,5	100,3			0,0	39,2	51,3	0,7		3,0	44,2	3,4
May	3 588,2	3 400,1	34,4	172,1	136,3			0,0	35,9	16,0		0,0		10,5	5,5
Iyun	4 484,8	4 241,7	41,2	208,6	158,5			0,0	50,1	34,5	0,0		0,4	10,4	23,7
Iyul	4 854,1	4 663,1	40,7	178,2	133,1			0,2	44,9	12,7			1,7	3,1	8,0
Avgust	5 111,4	4 892,3	36,8	201,9	165,8			0,0	36,1	17,2		3,0	0,4	5,1	8,7
Sentabr	5 614,1	5 359,4	40,1	205,4	168,3			0,0	37,0	49,3		10,0	28,5	5,2	5,7
Oktabr	5 612,4	5 411,1	39,8	188,2	148,8				39,5	13,0		0,4		3,1	9,5
Noyabr	5 721,9	5 520,9	35,0	191,8	145,8		0,8	0,2	44,9	9,2		0,2	2,1	3,9	3,0
Dekabr	7 248,0	6 935,7	47,4	295,2	208,2		13,1	2,3	71,7	17,1	0,0	1,2	1,9	8,8	5,2

Davr	Jami	shu jumladan:													
		talab qilib olinguncha	shundan bank plastik kartalari	jamg'arma	shundan:					muddatli	shundan:				
					30 kungacha	31-90 kun	91-180 kun	181-365 kun	1 yildan yuqori		30 kungacha	31-90 kun	91-180 kun	181-365 kun	1 yildan yuqori
1	2	3	4	5	6	7	8	9	10	11	12	13	14	15	16
Surxondaryo viloyati	21 355,2	19 523,9	520,9	1 682,7	1 124,2			120,6	437,9	148,6	1,6	5,5	7,8	72,7	61,0
Yanvar	1 360,9	1 209,7	36,5	137,6	90,4				47,2	13,6			6,0	1,7	5,9
Fevral	1 468,2	1 298,8	33,6	160,5	88,1				72,4	9,0		0,1	0,7	2,7	5,5
Mart	1 580,4	1 365,8	35,7	204,2	99,1				105,0	10,4	0,0	0,1		8,2	2,1
April	1 296,3	1 176,2	36,5	108,6	86,1				22,5	11,6				1,9	9,7
May	1 503,8	1 361,6	42,1	128,6	104,5				24,1	13,6	0,3	0,1	1,0	7,1	5,1
Iyun	1 772,4	1 626,6	51,0	115,5	81,5				34,1	30,3	0,5			23,6	6,2
Iyul	1 809,0	1 671,3	52,9	122,4	83,4				39,0	15,2	0,1			10,4	4,7
Avgust	1 830,2	1 673,1	51,2	152,4	110,3				42,1	4,8	0,7	0,1	0,1	0,5	3,4
Sentabr	1 959,9	1 809,2	45,5	140,5	93,2				47,3	10,1				3,0	7,1
Oktabr	2 091,8	1 951,9	41,3	133,0	97,6			33,9	1,5	6,9		4,0		1,5	1,4
Noyabr	2 129,1	1 980,5	40,4	141,7	103,5			36,7	1,5	6,9				2,7	4,2
Dekabr	2 553,2	2 399,2	54,1	137,7	86,4			49,9	1,3	16,3		1,1	0,0	9,4	5,8
Sirdaryo viloyati	15 841,3	11 571,9	582,0	4 206,3	4 171,7				34,5	63,1	0,4	0,4	0,8	15,6	46,0
Yanvar	1 089,7	703,1	34,0	382,0	369,4				12,6	4,6	0,0				4,6
Fevral	1 061,4	684,0	39,6	373,9	373,2				0,7	3,5				1,2	2,3
Mart	1 056,0	719,6	42,4	330,7	314,9				15,9	5,7				0,9	4,8
April	984,2	719,9	36,3	260,5	260,2				0,3	3,8					3,8
May	1 038,5	700,2	53,7	333,5	332,2				1,3	4,9				1,7	3,2
Iyun	1 357,1	1 010,0	78,4	340,5	339,9				0,6	6,7				2,2	4,5
Iyul	1 349,5	1 075,7	74,2	267,3	266,8				0,5	6,5			0,2	1,9	4,4
Avgust	1 316,0	958,3	56,0	354,8	354,4				0,5	2,9	0,1		0,1	0,6	2,1
Sentabr	1 470,6	1 073,5	45,4	394,0	393,4				0,5	3,1	0,3		0,3	0,7	1,9
Oktabr	1 372,5	1 015,7	41,1	351,8	351,3				0,5	5,0	0,0	0,2	0,2	0,8	3,7
Noyabr	1 450,0	1 081,6	33,2	362,1	361,7				0,5	6,2				2,6	3,6
Dekabr	2 295,8	1 830,1	47,6	455,1	454,5				0,6	10,6		0,2		3,1	7,3

Davr	Jami	shu jumladan:													
		talab qilib olinguncha	shundan bank plastik kartalari	jamg'arma	shundan:					muddatli	shundan:				
					30 kungacha	31-90 kun	91-180 kun	181-365 kun	1 yildan yuqori		30 kungacha	31-90 kun	91-180 kun	181-365 kun	1 yildan yuqori
1	2	3	4	5	6	7	8	9	10	11	12	13	14	15	16
Toshkent viloyati	71 600,2	65 356,8	895,1	5 677,1	5 473,4			9,5	194,2	566,3	1,6	26,4	58,8	139,4	340,1
Yanvar	5 243,1	4 445,8	71,5	759,5	685,1				74,4	37,8	0,4	0,7	0,3	3,5	33,0
Fevral	5 445,1	4 760,6	59,8	634,0	621,1			9,5	3,4	50,5	0,1		1,1	4,1	45,3
Mart	5 306,1	4 567,7	72,4	681,3	604,4				76,9	57,1	0,5	0,5	0,5	11,0	44,5
Aprel	4 456,9	3 934,4	62,3	482,3	479,3				2,9	40,2		0,1	25,2	1,5	13,5
May	5 446,5	4 783,2	80,1	643,1	635,7				7,4	20,2				5,5	14,7
Iyun	6 160,6	5 446,1	90,8	601,3	594,0				7,3	113,2		25,0	0,5	21,3	66,4
Iyul	5 979,0	5 470,2	73,8	483,0	479,5				3,4	25,8			4,2	7,2	14,4
Avgust	6 222,7	5 915,9	78,6	276,3	273,6				2,8	30,5	0,2		12,4	5,2	12,7
Sentabr	7 074,0	6 760,6	81,9	273,6	269,5				4,0	39,8	0,5		10,3	10,2	18,8
Oktabr	6 681,7	6 372,4	74,6	249,6	246,8				2,8	59,7		0,1		46,1	13,5
Noyabr	6 484,6	6 154,2	70,1	266,5	263,2				3,3	63,8			2,2	20,8	40,8
Dekabr	7 099,9	6 745,7	79,2	326,6	321,1				5,4	27,6			2,1	3,1	22,5
Farg'ona viloyati	60 554,9	57 364,9	673,3	2 741,4	2 298,9		11,3	5,2	426,0	448,6	8,3	7,4	78,4	130,2	224,3
Yanvar	3 831,4	3 459,3	54,7	316,7	203,2			0,3	113,2	55,4		1,5	3,2	14,1	36,6
Fevral	4 079,8	3 781,1	50,2	257,0	213,7			0,0	43,2	41,7			1,3	25,5	14,9
Mart	4 513,6	4 203,6	58,9	293,3	190,9			1,5	101,0	16,7	1,2		3,8	5,6	6,2
Aprel	3 527,9	3 380,9	46,1	140,0	124,4			0,2	15,5	6,9		0,1		3,2	3,6
May	4 203,3	3 977,1	56,7	209,6	186,7			0,5	22,4	16,6	2,0	0,2	1,0	6,1	7,4
Iyun	5 163,4	4 863,1	65,0	207,3	183,9			0,0	23,5	93,0		0,8	48,7	11,8	31,8
Iyul	5 310,8	5 108,5	63,5	185,0	145,4			0,0	39,6	17,3	0,8	0,6	1,3	5,6	9,0
Avgust	5 438,8	5 136,8	57,4	229,1	211,4			0,0	17,7	72,9		3,3		28,0	41,6
Sentabr	5 961,0	5 680,3	58,6	250,5	234,3			0,3	16,0	30,2	2,3	1,0	11,3	2,9	12,6
Oktabr	5 978,4	5 764,0	50,7	194,2	180,9		3,2	0,4	9,7	20,2			2,8	4,6	12,8
Noyabr	5 897,2	5 675,0	47,3	197,2	184,2		2,6	1,1	9,3	25,0	0,3		1,3	10,2	13,1
Dekabr	6 649,4	6 335,2	64,2	261,5	240,1		5,4	1,0	14,9	52,7	1,6		3,8	12,7	34,7

Davr	Jami	shu jumladan:													
		talab qilib olinguncha	shundan bank plastik kartalari	jamg'arma	shundan:					muddatli	shundan:				
					30 kungacha	31-90 kun	91-180 kun	181-365 kun	1 yildan yuqori		30 kungacha	31-90 kun	91-180 kun	181-365 kun	1 yildan yuqori
1	2	3	4	5	6	7	8	9	10	11	12	13	14	15	16
Xorazm viloyati	21 730,8	20 672,3	309,7	900,3	833,3				67,0	158,1	3,5	7,1	7,4	65,8	74,4
Yanvar	1 470,3	1 351,4	26,1	108,7	85,8				22,9	10,2		0,5		6,4	3,3
Fevral	1 583,4	1 494,8	26,5	81,5	80,5				1,1	7,2	0,7	0,5	0,6	1,0	4,3
Mart	1 562,6	1 457,0	23,6	96,7	66,7				30,1	8,8	0,2		0,1	0,9	7,7
April	1 289,4	1 225,8	19,9	48,7	47,6				1,1	15,0	0,0	0,7	0,8	11,6	1,9
May	1 512,2	1 411,5	25,2	79,7	78,3				1,4	21,0	0,3			7,8	12,9
Iyun	2 097,7	2 006,2	29,7	70,0	67,3				2,7	21,5	0,5	1,1	0,6	8,4	10,9
Iyul	1 851,2	1 788,1	29,5	54,7	53,7				1,0	8,4			0,7	2,9	4,7
Avgust	1 787,6	1 711,5	26,6	53,0	52,1				1,0	23,1	0,8	1,0	1,0	8,7	11,6
Sentabr	1 915,2	1 851,7	27,8	57,5	56,5				1,0	6,0	1,0		0,9	1,7	2,5
Oktabr	2 004,2	1 910,0	25,4	82,2	80,0				2,1	12,1		1,3		4,7	6,1
Noyabr	2 069,4	1 994,8	22,5	65,0	63,8				1,1	9,6		1,8		4,3	3,5
Dekabr	2 587,4	2 469,5	27,0	102,6	101,0				1,6	15,3		0,2	2,6	7,3	5,1
Toshkent shahri	1 006 195,5	878 817,1	2 930,3	102 435,7	53 743,2	8,4	10,3	9 094,8	39 578,9	24 942,8	5 513,5	3 261,1	2 377,2	4 868,1	8 923,0
Yanvar	74 605,0	64 954,0	271,2	8 271,1	3 722,7	8,4		2,0	4 538,0	1 379,9	300,0	8,2	79,6	335,2	656,9
Fevral	72 777,6	63 339,9	257,9	7 553,4	4 332,7			1,8	3 218,9	1 884,3	650,0	42,8	106,0	287,8	797,6
Mart	75 058,5	65 324,8	268,4	8 017,5	3 942,8			1,9	4 072,8	1 716,2	736,4	86,0	6,0	306,1	581,7
April	56 484,2	49 229,1	105,8	6 329,5	3 582,4			0,1	2 747,0	925,6	354,6	11,0	8,0	54,4	497,6
May	66 755,8	59 002,6	180,5	6 715,5	3 978,0			1,7	2 735,8	1 037,8	274,3	11,6	66,6	125,9	559,4
Iyun	84 271,5	73 720,0	251,1	8 817,6	4 451,5		5,0	8,5	4 352,6	1 734,0	130,1	104,9	470,1	213,6	815,3
Iyul	81 172,5	71 706,1	231,4	8 149,3	3 559,4		4,8	1,1	4 584,1	1 317,0	41,8	186,4	301,8	302,1	484,8
Avgust	83 719,5	73 780,5	242,6	8 418,7	4 591,7		0,0	0,6	3 826,3	1 520,3	443,5	46,0	27,3	177,0	826,5
Sentabr	91 543,5	80 103,5	274,8	8 915,1	5 160,3		0,2	1,0	3 753,6	2 524,9	451,0	749,3	658,1	193,7	472,7
Oktabr	96 186,2	83 988,6	265,8	8 966,0	4 587,4		0,3	2 637,7	1 740,5	3 231,7	432,8	1 163,8	544,3	346,8	744,0
Noyabr	99 002,6	87 365,1	264,5	9 785,8	5 243,6		0,0	2 715,8	1 826,4	1 851,6	485,7	49,0	46,1	258,5	1 012,3
Dekabr	124 618,6	106 302,8	316,4	12 496,2	6 590,6		0,1	3 722,7	2 182,9	5 819,6	1 213,3	802,1	63,3	2 266,8	1 474,1

5.2.15b-jadval

2021-yil davomida tijorat banklari tomonidan yuridik shaxslardan milliy valyutada jalb qilingan depozitlar

(turlari va muddatlari bo'yicha, hududlar kesimida)

mlrd. so'm

Davr	Jami	shu jumladan:													
		talab qilib olinguncha	shundan bank plastik kartalari	jamg'arma	shundan:					muddatli	shundan:				
					30 kungacha	31-90 kun	91-180 kun	181-365 kun	1 yildan yuqori		30 kungacha	31-90 kun	91-180 kun	181-365 kun	1 yildan yuqori
1	2	3	4	5	6	7	8	9	10	11	12	13	14	15	16
Qoraqalpog'iston Respublikasi	10 473,3	8 789,4	163,6	1 459,1	1 196,6			64,0	198,6	224,8		44,1	23,1	135,3	22,4
Yanvar	1 901,8	1 478,5	26,6	258,7	205,9			51,9	0,9	164,6		31,9	22,9	107,2	2,7
Fevral	1 904,2	1 590,5	26,3	301,1	216,2			0,0	84,9	12,6		0,5		11,8	0,3
Mart	2 117,5	1 815,6	33,9	292,7	241,1			0,1	51,6	9,1		0,0		5,9	3,1
Aprel	2 212,6	1 888,2	37,8	314,4	265,8			12,0	36,5	10,1		0,4		5,4	4,3
May	2 337,2	2 016,5	39,0	292,3	267,5			0,0	24,7	28,4		11,3	0,1	5,0	11,9
Andijon viloyati	18 862,4	17 881,0	203,8	688,7	615,6			2,4	70,7	292,6	2,2	14,5	76,1	84,9	114,9
Yanvar	2 932,2	2 784,8	27,3	136,1	134,1			0,5	1,6	11,3				6,8	4,5
Fevral	3 450,5	3 248,7	35,0	172,9	121,7			0,5	50,7	28,9	2,2		1,1	2,3	23,2
Mart	4 317,8	4 155,7	46,9	149,7	141,4			0,9	7,5	12,4		0,5		5,4	6,5
Aprel	4 046,1	3 887,9	48,9	128,1	121,5			0,2	6,4	30,1	0,0	9,0	0,0	6,0	15,1
May	4 115,8	3 803,9	45,7	101,9	97,0			0,3	4,6	210,0		5,0	75,0	64,5	65,6
Buxoro viloyati	15 981,8	15 335,7	171,5	581,8	530,6			3,0	48,3	64,2		3,4	2,9	32,5	25,5
Yanvar	2 521,0	2 370,5	28,0	128,8	127,7				1,0	21,7		2,5	0,0	9,0	10,3
Fevral	2 950,3	2 810,1	28,9	132,6	90,1				42,4	7,7		0,9		5,3	1,5
Mart	3 398,1	3 286,0	39,4	104,4	102,2				2,2	7,7		0,0	0,5	3,2	4,0
Aprel	3 726,3	3 571,1	36,5	137,6	133,2			3,0	1,3	17,6			2,1	10,3	5,2
May	3 386,1	3 298,0	38,7	78,5	77,2				1,3	9,6			0,3	4,8	4,5

Davr	Jami	shu jumladan:													
		talab qilib olinguncha	shundan bank plastik kartalari	jamg'arma	shundan:					muddatli	shundan:				
					30 kungacha	31-90 kun	91-180 kun	181-365 kun	1 yildan yuqori		30 kungacha	31-90 kun	91-180 kun	181-365 kun	1 yildan yuqori
1	2	3	4	5	6	7	8	9	10	11	12	13	14	15	16
Jizzax viloyati	7 481,6	7 023,1	123,8	392,0	368,2				23,7	66,6	0,5			12,3	53,8
Yanvar	1 056,6	984,9	18,6	66,6	66,1				0,6	5,0				2,5	2,6
Fevral	1 286,1	1 179,1	18,1	94,1	73,3				20,8	12,9				2,9	10,1
Mart	1 685,1	1 585,2	25,7	88,5	87,8				0,7	11,4				1,6	9,9
April	1 567,5	1 471,8	30,7	70,4	69,7				0,7	25,3				2,2	23,1
May	1 886,4	1 802,2	30,7	72,3	71,4				0,9	11,9	0,5			3,2	8,2
Qashqadaryo viloyati	14 567,8	12 064,4	316,2	2 363,1	2 295,2				67,9	140,4		0,4	1,0	71,5	67,4
Yanvar	2 324,7	1 897,7	50,7	400,7	399,3				1,4	26,3			0,0	8,7	17,6
Fevral	2 651,2	2 147,6	52,6	479,4	422,8				56,6	24,2		0,4		6,3	17,5
Mart	3 052,9	2 589,6	71,1	438,4	436,5				1,9	24,9				14,1	10,9
April	3 180,5	2 620,7	69,6	537,5	530,9				6,7	22,3				17,1	5,2
May	3 358,6	2 808,8	72,1	507,1	505,7				1,3	42,7			1,0	25,4	16,3
Navoiy viloyati	36 353,0	33 133,2	139,5	3 150,5	3 092,3			0,9	57,3	69,4		0,5		9,6	59,4
Yanvar	5 584,2	5 000,6	21,3	571,2	569,5			0,2	1,5	12,4				2,7	9,7
Fevral	6 763,6	6 085,8	24,0	667,9	620,6			0,4	46,9	10,0				0,8	9,2
Mart	7 931,2	7 239,2	30,2	678,6	676,8			0,3	1,5	13,4				1,6	11,8
April	8 168,6	7 557,7	33,2	600,0	597,5				2,6	10,9		0,5		1,9	8,5
May	7 905,5	7 249,9	30,9	632,7	627,9				4,8	22,8				2,7	20,2
Namangan viloyati	15 516,6	14 159,0	196,2	1 290,2	1 029,2	2,8		3,8	254,4	67,5		0,4		37,9	29,1
Yanvar	2 452,7	2 202,5	34,6	234,4	191,8	2,8		0,3	39,5	15,8		0,4		11,0	4,4
Fevral	2 875,2	2 554,6	30,1	307,7	205,7			0,0	101,9	13,0				8,5	4,5
Mart	3 405,9	3 114,0	42,9	280,5	233,6			0,7	46,2	11,4				4,0	7,4
April	3 440,7	3 198,9	43,9	224,4	192,3			0,1	32,0	17,4				9,0	8,4
May	3 342,1	3 089,0	44,7	243,2	205,8			2,7	34,8	9,9		0,1		5,4	4,4

Davr	Jami	shu jumladan:													
		talab qilib olinguncha	shundan bank plastik kartalari	jamg'arma	shundan:					muddatli	shundan:				
					30 kungacha	31-90 kun	91-180 kun	181-365 kun	1 yildan yuqori		30 kungacha	31-90 kun	91-180 kun	181-365 kun	1 yildan yuqori
1	2	3	4	5	6	7	8	9	10	11	12	13	14	15	16
Samarqand viloyati	28 591,3	27 183,9	148,5	1 275,5	840,4		14,5	5,0	415,5	131,9	1,9	44,7	0,4	42,6	42,3
Yanvar	4 676,0	4 432,8	22,4	231,5	165,8		13,4	1,7	50,6	11,7	1,0		0,1	6,7	3,9
Fevral	5 120,9	4 759,4	24,5	348,8	177,6		1,1		170,0	12,7			0,1	7,2	5,5
Mart	6 156,3	5 835,2	31,9	244,4	160,1				84,3	76,8	0,4	43,7	0,2	23,3	9,2
April	6 526,1	6 246,8	35,3	263,7	208,3			0,2	55,2	15,6		1,0		1,6	13,1
May	6 111,9	5 909,7	34,4	187,1	128,7			3,1	55,4	15,1	0,5			4,0	10,7
Surxondaryo viloyati	10 687,2	9 976,8	209,9	630,5	399,6			53,1	177,8	80,0		0,1	0,0	15,3	64,6
Yanvar	1 682,1	1 550,5	24,6	118,2	65,8			51,5	0,9	13,4			0,0	1,8	11,6
Fevral	1 794,2	1 625,9	27,6	150,4	83,8				66,6	17,9				1,7	16,2
Mart	2 334,1	2 185,7	48,3	132,5	95,3			1,6	35,6	15,9		0,1		7,3	8,5
April	2 437,3	2 308,7	58,5	108,6	70,9				37,7	20,0			0,0	2,4	17,6
May	2 439,5	2 305,9	50,8	120,8	83,8				37,0	12,8				2,1	10,7
Sirdaryo viloyati	6 919,2	4 824,8	170,8	2 050,9	2 032,7				18,2	43,4	0,1		0,0	21,1	22,2
Yanvar	1 067,6	719,3	20,5	341,1	340,7				0,4	7,2			0,0	3,2	4,0
Fevral	1 220,5	821,7	21,0	393,3	377,4				15,9	5,6				2,2	3,4
Mart	1 437,9	975,3	34,9	456,6	456,0				0,6	6,1				2,3	3,8
April	1 441,3	1 004,1	46,1	422,2	421,7				0,5	15,0	0,1			6,9	8,1
May	1 751,8	1 304,5	48,3	437,7	437,0				0,7	9,5	0,0			6,5	3,0
Toshkent viloyati	32 272,7	30 690,7	288,0	1 419,3	1 307,1	6,0			106,2	162,8		1,0	1,1	57,3	103,3
Yanvar	5 046,6	4 754,9	52,1	257,4	254,3				3,1	34,3				6,2	28,0
Fevral	6 459,6	6 098,0	48,6	323,4	239,0	6,0			78,4	38,2		1,0		22,8	14,5
Mart	6 743,7	6 453,1	61,5	267,3	258,2				9,1	23,3			0,1	15,7	7,6
April	6 911,7	6 585,0	62,6	293,7	289,9				3,7	33,0			1,0	8,8	23,3
May	7 111,1	6 799,7	63,3	277,5	265,7				11,8	33,9				3,9	30,0

Davr	Jami	shu jumladan:													
		talab qilib olinguncha	shundan bank plastik kartalari-rida	jamg'arma	shundan:					muddatli	shundan:				
					30 kun-gacha	31-90 kun	91-180 kun	181-365 kun	1 yildan yuqori		30 kun-gacha	31-90 kun	91-180 kun	181-365 kun	1 yildan yuqori
1	2	3	4	5	6	7	8	9	10	11	12	13	14	15	16
Farg'ona viloyati	28 174,9	26 723,6	230,5	1 258,4	947,9		5,3	1,5	303,7	192,9			5,3	32,8	154,8
Yanvar	4 210,1	4 016,5	42,4	173,6	141,8		5,3		26,4	20,0			1,0	5,9	13,1
Fevral	5 064,2	4 721,2	36,0	273,7	176,9			1,5	95,3	69,2			1,0	4,9	63,4
Mart	6 368,2	6 022,1	48,3	315,7	218,9				96,8	30,4			2,0	6,9	21,6
Aprel	5 804,9	5 496,9	54,2	271,5	229,1				42,4	36,4				9,9	26,5
May	6 727,6	6 466,9	49,6	223,9	181,1				42,8	36,9			1,3	5,4	30,2
Xorazm viloyati	10 726,2	10 248,9	95,0	386,9	351,4				35,6	90,3	1,0	4,1	14,8	16,9	53,6
Yanvar	1 674,9	1 594,4	15,2	67,9	66,9				0,9	12,6		2,4	0,1	2,1	8,0
Fevral	1 886,4	1 778,2	16,7	95,1	65,2				29,9	13,0	0,9		0,3	3,4	8,5
Mart	2 356,1	2 256,4	20,5	71,6	70,5				1,2	28,0		1,8	1,0	4,1	21,2
Aprel	2 407,4	2 302,9	20,5	78,8	76,5				2,2	25,8	0,1		13,2	4,8	7,6
May	2 401,5	2 317,0	22,1	73,6	72,2				1,3	10,9			0,2	2,4	8,3
Toshkent shahri	512 196,6	440 021,8	1 135,9	55 973,8	26 694,7	31,5	0,1	3 039,4	#####	16 201,0	2 535,2	1 446,3	2 588,2	3 628,5	6 002,8
Yanvar	83 822,4	69 761,7	195,1	10 091,9	5 351,1			2 917,8	1 823,0	3 968,9	422,9	405,8	598,0	1 077,6	1 464,5
Fevral	92 744,3	78 413,7	211,6	11 019,8	5 174,9			16,6	5 828,4	3 310,8	603,0	108,7	179,0	1 081,0	1 339,0
Mart	108 497,1	93 693,9	242,7	12 443,8	5 924,7	31,5	0,1	42,7	6 444,8	2 359,4	50,5	255,9	424,0	469,7	1 159,2
Aprel	115 230,3	99 985,0	236,2	11 487,7	5 174,2			40,8	6 272,7	3 757,6	776,3	618,5	561,5	614,4	1 186,9
May	111 902,5	98 167,5	250,2	10 930,6	5 069,9			21,6	5 839,2	2 804,4	682,4	57,4	825,6	385,7	853,2

5.2.16a-jadval

2020-yil davomida tijorat banklari tomonidan yuridik shaxslardan chet el valyutasida jalb qilingan depozitlar

(turlari va muddatlari bo'yicha, hududlar kesimida)

mlrd. so'm

Davr	Jami	shu jumladan:													
		talab qilib olinguncha	shundan bank plastik kartalari	jamg'arma	shundan:					muddatli	shundan:				
					30 kungacha	31-90 kun	91-180 kun	181-365 kun	1 yildan yuqori		30 kungacha	31-90 kun	91-180 kun	181-365 kun	1 yildan yuqori
1	2	3	4	5	6	7	8	9	10	11	12	13	14	15	16
Qoraqalpog'iston Respublikasi	1 969,9	1 969,9	1,7												
Yanvar	141,7	141,7	0,0												
Fevral	101,5	101,5	0,2												
Mart	135,7	135,7	0,1												
Aprel	126,0	126,0	0,1												
May	108,9	108,9	0,2												
Iyun	188,3	188,3	0,2												
Iyul	177,9	177,9	0,2												
Avgust	191,6	191,6	0,2												
Sentabr	206,8	206,8	0,1												
Oktabr	203,6	203,6	0,2												
Noyabr	160,2	160,2	0,1												
Dekabr	227,7	227,7	0,2												
Andijon viloyati	6 829,7	6 815,7	1,1							14,1	1,3		3,7	5,8	3,2
Yanvar	510,7	510,7	0,3												
Fevral	548,3	547,8	0,1							0,5				0,5	
Mart	372,7	372,7	0,1												
Aprel	291,2	288,0	0,1							3,2			2,4		0,8
May	612,6	611,3	0,1							1,3	1,3				
Iyun	659,6	658,7	0,1							0,8				0,8	
Iyul	561,4	560,8	0,1							0,6				0,6	
Avgust	587,4	587,4	0,1												
Sentabr	584,9	582,5	0,1							2,4					2,4
Oktabr	716,8	716,8	0,0												
Noyabr	684,0	682,7	0,0							1,3				1,3	
Dekabr	700,1	696,2	0,1							4,0			1,3	2,6	

Davr	Jami	shu jumladan:													
		talab qilib olinguncha	shundan bank plastik kartalari-rida	jamg'arma	shundan:					muddatli	shundan:				
					30 kungacha	31-90 kun	91-180 kun	181-365 kun	1 yildan yuqori		30 kungacha	31-90 kun	91-180 kun	181-365 kun	1 yildan yuqori
1	2	3	4	5	6	7	8	9	10	11	12	13	14	15	16
Namangan viloyati	5 527,7	5 461,0	6,7	38,9					38,9	27,8			14,3	1,6	11,9
Yanvar	622,9	599,4	0,7	23,5					23,5						
Fevral	500,5	500,5	1,2												
Mart	413,2	397,9	0,3							15,3			14,3		1,0
Aprel	212,8	212,8	0,4												
May	267,3	267,3	0,4												
Iyun	383,5	383,0	0,5							0,5				0,5	
Iyul	378,9	378,9	0,7												
Avgust	450,2	450,2	0,3												
Sentabr	520,5	520,0	0,5							0,5					0,5
Oktabr	601,3	585,9	0,5	15,4					15,4						
Noyabr	546,3	546,3	0,9												
Dekabr	630,3	618,7	0,3							11,5				1,0	10,5
Samarqand viloyati	13 295,1	13 275,8	0,5							19,3				8,2	11,1
Yanvar	795,1	790,4	0,0							4,8					4,8
Fevral	1 046,0	1 045,5	0,1							0,5				0,5	
Mart	830,2	830,2	0,1												
Aprel	613,2	613,2	0,0												
May	875,9	875,9	0,0												
Iyun	924,6	922,1	0,0							2,4					2,4
Iyul	1 001,9	1 001,9	0,1												
Avgust	1 184,2	1 183,7	0,0							0,5					0,5
Sentabr	2 016,8	2 015,5	0,0							1,3					1,3
Oktabr	1 264,0	1 256,4	0,0							7,7				7,7	
Noyabr	1 274,2	1 273,7	0,1							0,5					0,5
Dekabr	1 469,0	1 467,5	0,0							1,6					1,6

Davr	Jami	shu jumladan:													
		talab qilib olinguncha	shundan bank plastik kartalari	jamg'arma	shundan:					muddatli	shundan:				
					30 kungacha	31-90 kun	91-180 kun	181-365 kun	1 yildan yuqori		30 kungacha	31-90 kun	91-180 kun	181-365 kun	1 yildan yuqori
1	2	3	4	5	6	7	8	9	10	11	12	13	14	15	16
Surxondaryo viloyati	1 419,4	1 411,4	2,0							8,0				1,0	7,0
Yanvar	111,2	111,2	0,1												
Fevral	88,1	88,1	0,0												
Mart	72,3	72,3	0,1												
Aprel	57,1	57,1	0,0												
May	97,2	97,2	0,1												
Iyun	120,1	116,2	0,1							3,8				0,5	3,3
Iyul	101,5	101,5	0,1												
Avgust	116,2	115,2	0,3							1,0					1,0
Sentabr	128,0	127,5	0,2							0,5				0,5	
Oktabr	178,2	178,2	0,3												
Noyabr	142,5	142,5	0,3												
Dekabr	207,1	204,5	0,3							2,6					2,6
Sirdaryo viloyati	2 158,1	2 150,6	0,0							7,5	0,2			4,7	2,6
Yanvar	96,9	95,0								1,9					1,9
Fevral	69,6	69,6													
Mart	72,9	72,9	0,0												
Aprel	424,6	424,4	0,0							0,2	0,2			0,0	
May	65,2	65,2	0,0												
Iyun	130,6	128,9								1,7				1,0	0,7
Iyul	138,2	138,2	0,0												
Avgust	181,4	181,4	0,0												
Sentabr	178,3	178,3	0,0												
Oktabr	197,8	197,8													
Noyabr	196,3	194,2	0,0							2,1				2,1	
Dekabr	406,3	404,8	0,0							1,6				1,6	

Davr	Jami	shu jumladan:													
		talab qilib olinguncha	shundan bank plastik kartalari-rida	jamg'arma	shundan:					muddatli	shundan:				
					30 kungacha	31-90 kun	91-180 kun	181-365 kun	1 yildan yuqori		30 kungacha	31-90 kun	91-180 kun	181-365 kun	1 yildan yuqori
1	2	3	4	5	6	7	8	9	10	11	12	13	14	15	16
Toshkent viloyati	20 439,3	20 414,1	5,1	0,3		0,3				24,9				3,4	21,5
Yanvar	1 200,9	1 195,2	0,2							5,7				2,5	3,2
Fevral	1 271,9	1 271,6	0,3	0,3		0,3									
Mart	1 041,1	1 029,4	0,2							11,7					11,7
Aprel	838,8	838,8	0,3												
May	951,7	951,7	0,3												
Iyun	1 277,5	1 277,5	0,3												
Iyul	1 575,6	1 575,6	0,2												
Avgust	1 542,1	1 536,5	0,4							5,5				0,4	5,1
Sentabr	3 748,4	3 747,4	0,4							1,0					1,0
Oktabr	2 465,3	2 465,3	0,4												
Noyabr	1 968,7	1 968,2	0,6							0,5					0,5
Dekabr	2 557,3	2 556,8	1,5							0,5				0,5	
Farg'ona viloyati	11 813,8	11 706,4	0,5	78,1					78,1	29,4			0,6		28,7
Yanvar	639,5	629,8	0,1	9,6					9,6	0,1			0,1		
Fevral	706,7	676,9	0,1	28,6					28,6	1,2					1,2
Mart	743,8	727,6	0,0	16,2					16,2						
Aprel	569,1	567,6	0,1							1,5			0,5		1,0
May	673,1	671,8	0,0							1,3					1,3
Iyun	1 052,1	1 050,8	0,1							1,2					1,2
Iyul	1 135,8	1 135,4	0,1							0,4					0,4
Avgust	1 150,7	1 140,4	0,0	10,3					10,3						
Sentabr	1 321,5	1 297,9	0,0	3,1					3,1	20,5					20,5
Oktabr	1 326,5	1 315,1	0,0	10,4					10,4	1,0					1,0
Noyabr	1 121,0	1 120,0	0,1							1,0					1,0
Dekabr	1 374,2	1 373,1	0,0							1,0					1,0

Davr	Jami	shu jumladan:													
		talab qilib olinguncha	shundan bank plastik kartalari	jamg'arma	shundan:					muddatli	shundan:				
					30 kun-gacha	31-90 kun	91-180 kun	181-365 kun	1 yildan yuqori		30 kun-gacha	31-90 kun	91-180 kun	181-365 kun	1 yildan yuqori
1	2	3	4	5	6	7	8	9	10	11	12	13	14	15	16
Xorazm viloyati	3 031,4	3 029,7	11,7	0,2	0,2					1,4					1,4
Yanvar	151,9	151,9	0,9												
Fevral	198,6	198,6	0,6												
Mart	215,4	214,7	0,9							0,7					0,7
Aprel	157,4	157,2	0,8							0,2					0,2
May	170,2	170,2	1,1												
Iyun	414,9	414,9	2,2	0,1	0,1										
Iyul	342,8	342,8	1,1												
Avgust	222,7	222,5	0,7	0,2	0,2										
Sentabr	230,3	230,3	1,0												
Oktabr	289,2	289,2	0,9												
Noyabr	324,4	323,9	0,8							0,5					0,5
Dekabr	313,6	313,6	0,8												
Toshkent shahri	319 809,3	315 646,3	61,3	1 871,2	165,6			0,6	1 705,0	2 291,8	157,5	55,8	124,6	393,1	1 560,7
Yanvar	25 750,4	25 438,2	9,0	74,9	11,9				63,0	237,3	56,9		6,7	5,7	168,1
Fevral	21 778,7	21 616,8	8,5	48,7	11,2				37,5	113,2	4,3	12,9			96,0
Mart	22 937,0	22 443,9	6,4	51,4	12,9				38,6	441,7	33,3	4,3	47,8	114,0	242,4
Aprel	19 514,3	19 241,8	2,6	67,6	54,7				12,9	204,9	42,0	8,6	4,6	81,0	68,6
May	20 754,2	20 505,1	3,0	39,7	3,6			0,0	36,0	209,5			55,3	10,7	143,5
Iyun	24 515,6	24 198,5	4,9	23,4	3,7			0,0	19,7	293,7	9,2	20,3		60,9	203,3
Iyul	23 717,2	23 498,8	3,7	49,9	34,0			0,5	15,3	168,5		9,7		32,8	126,0
Avgust	26 984,1	26 244,5	3,2	685,9	16,7				669,2	53,8	4,2			23,6	25,9
Sentabr	30 396,2	30 288,9	5,0	29,9	5,7			0,0	24,2	77,4				19,0	58,4
Oktabr	27 853,3	27 674,7	4,5	15,2	7,0			0,0	8,2	163,3	1,5		10,4	7,2	144,3
Noyabr	29 656,2	29 491,8	5,1	27,0	2,1				24,9	137,4				6,4	131,0
Dekabr	45 952,0	45 003,4	5,6	757,6	2,1				755,5	191,0	6,3			31,6	153,2

5.2.16b-jadval

2021-yil davomida tijorat banklari tomonidan yuridik shaxslardan chet el valyutasida jalb qilingan depozitlar

(turlari va muddatlari bo'yicha, hududlar kesimida)

mlrd. so'm

Davr	Jami	shu jumladan:													
		talab qilib olinguncha	shundan bank plastik kartalarida	jamg'arma	shundan:					muddatli	shundan:				
					30 kungacha	31-90 kun	91-180 kun	181-365 kun	1 yildan yuqori		30 kungacha	31-90 kun	91-180 kun	181-365 kun	1 yildan yuqori
1	2	3	4	5	6	7	8	9	10	11	12	13	14	15	16
Qoraqalpog'iston Respublikasi	745,2	745,2	0,9												
Yanvar	167,6	167,6	0,2												
Fevral	114,4	114,4	0,2												
Mart	171,3	171,3	0,2												
Aprel	185,1	185,1	0,2												
May	106,8	106,8	0,1												
Andijon viloyati	3 486,1	3 481,9	0,2							4,2					4,2
Yanvar	621,5	621,5	0,0												
Fevral	653,3	652,8	0,0							0,5					0,5
Mart	729,0	729,0	0,0												
Aprel	735,0	731,8	0,1							3,1					3,1
May	747,4	746,9	0,0							0,5					0,5
Buxoro viloyati	3 194,4	3 182,9	0,9							11,5			0,1	0,7	10,7
Yanvar	450,1	450,0	0,1							0,1					0,1
Fevral	677,5	675,9	0,3							1,6					1,6
Mart	665,9	659,4	0,2							6,5			0,1	0,7	5,7
Aprel	791,3	790,0	0,2							1,3					1,3
May	609,7	607,6	0,0							2,1					2,1

Davr	Jami	shu jumladan:													
		talab qilib olinguncha	shundan bank plastik kartalari	jamg'arma	shundan:					muddatli	shundan:				
					30 kungacha	31-90 kun	91-180 kun	181-365 kun	1 yildan yuqori		30 kungacha	31-90 kun	91-180 kun	181-365 kun	1 yildan yuqori
1	2	3	4	5	6	7	8	9	10	11	12	13	14	15	16
Jizzax viloyati	1 672,3	1 667,0	0,1							5,2					5,2
Yanvar	616,8	616,8	0,0												
Fevral	235,7	235,7	0,0												
Mart	350,1	344,8	0,1							5,2					5,2
Aprel	262,1	262,1	0,0												
May	207,5	207,5	0,0												
Qashqadaryo viloyati	2 037,0	2 034,4	0,7							2,6					2,6
Yanvar	264,0	264,0	0,0												
Fevral	182,4	182,4	0,1												
Mart	294,3	294,3	0,3												
Aprel	501,3	501,3	0,3												
May	795,1	792,4	0,0							2,6					2,6
Navoiy viloyati	1 871,6	1 870,5	0,7							1,1					1,1
Yanvar	292,0	291,0	0,1							1,1					1,1
Fevral	316,9	316,9	0,0												
Mart	458,6	458,6	0,2												
Aprel	464,0	464,0	0,2												
May	340,1	340,1	0,1												
Namangan viloyati	2 615,0	2 608,3	4,1							6,7				1,5	5,3
Yanvar	447,5	446,4	0,7							1,1				1,1	
Fevral	465,2	464,8	0,8							0,4				0,4	
Mart	586,9	586,9	1,1												
Aprel	538,7	538,7	0,5												
May	576,8	571,5	1,0							5,3					5,3

Davr	Jami	shu jumladan:													
		talab qilib olinguncha	shundan bank plastik kartalari	jamg'arma	shundan:					muddatli	shundan:				
					30 kungacha	31-90 kun	91-180 kun	181-365 kun	1 yildan yuqori		30 kungacha	31-90 kun	91-180 kun	181-365 kun	1 yildan yuqori
1	2	3	4	5	6	7	8	9	10	11	12	13	14	15	16
Farg'ona viloyati	5 890,5	5 876,6	0,1							13,9					13,9
Yanvar	770,5	770,5	0,0												
Fevral	1 441,1	1 440,0	0,0							1,1					1,1
Mart	1 155,6	1 151,4	0,0							4,2					4,2
Aprel	993,2	985,8	0,0							7,4					7,4
May	1 530,2	1 528,9	0,0							1,3					1,3
Xorazm viloyati	1 350,4	1 344,7	2,8							5,7					5,7
Yanvar	275,4	275,4	0,3												
Fevral	230,4	230,4	0,6												
Mart	267,7	262,7	0,7							4,9					4,9
Aprel	263,6	263,6	0,6												
May	313,3	312,5	0,6							0,8					0,8
Toshkent shahri	152 746,3	146 946,7	30,5	2 202,6	641,7				1 560,9	3 597,0		187,8	5,6	189,2	3 214,4
Yanvar	25 423,9	25 010,0	4,3	73,1	12,2				60,9	340,7		5,7		84,6	250,4
Fevral	25 166,3	24 071,7	4,7	31,3	27,8				3,5	1 063,4		3,7		0,7	1 059,0
Mart	30 273,6	29 958,4	6,8	127,5	23,9				103,6	187,7		105,0	5,6	35,8	41,2
Aprel	31 943,1	31 432,1	8,1	92,1	1,3				90,8	419,0		73,3		1,6	344,1
May	39 939,4	36 474,5	6,5	1 878,6	576,5				1 302,2	1 586,3				66,6	1 519,7

5.2.17-jadval

Yuridik shaxslarning tijorat banklaridagi milliy valyutadagi depozitlari qoldig'i
(turlari va muddatlari bo'yicha)

mlrd. so'm

Sana	Jami	shu jumladan:													
		talab qilib olinguncha	shundan bank plastik kartalarida	jamg'arma	shundan:					muddatli	shundan:				
					30 kungacha	31-90 kun	91-180 kun	181-365 kun	1 yildan yuqori		30 kungacha	31-90 kun	91-180 kun	181-365 kun	1 yildan yuqori
1	2	3	4	5	6	7	8	9	10	11	12	13	14	15	16
01.01.2020 y.	38 120,7	16 038,7	326,0	6 135,6	633,3	0,4	1,1	20,4	5 480,4	15 946,3	26,0	386,3	2 299,6	2 166,5	11 068,0
01.02.2020 y.	38 651,9	16 390,9	190,2	6 745,5	697,2	8,5	0,8	18,8	6 020,3	15 515,5	335,3	350,2	1 522,6	2 475,3	10 832,0
01.03.2020 y.	38 431,6	15 953,5	186,6	6 494,5	505,3		0,8	23,1	5 965,3	15 983,6	666,7	254,9	1 266,4	2 680,9	11 114,7
01.04.2020 y.	37 137,9	16 118,1	184,4	6 404,2	426,6		0,5	29,1	5 948,0	14 615,6	754,7	197,3	475,7	2 424,0	10 763,9
01.05.2020 y.	36 073,1	15 637,7	196,6	6 523,2	579,1			24,5	5 919,5	13 912,2	360,2	150,3	463,6	2 105,6	10 832,5
01.06.2020 y.	36 541,0	16 079,7	207,2	6 494,4	537,7	0,1		24,6	5 932,1	13 966,9	277,3	70,3	552,6	2 127,6	10 939,1
01.07.2020 y.	39 379,0	18 082,9	183,0	6 987,6	422,1	0,0	5,0	46,4	6 514,0	14 308,4	165,8	189,4	1 035,7	2 064,6	10 853,0
01.08.2020 y.	40 559,1	19 539,5	187,3	6 891,4	313,9		9,8	34,4	6 533,3	14 128,3	47,0	328,7	1 147,6	2 033,8	10 571,2
01.09.2020 y.	41 000,4	18 564,1	186,2	7 217,4	344,5	35,0	9,8	32,7	6 795,5	15 218,9	453,3	357,1	1 177,0	2 005,6	11 225,9
01.10.2020 y.	43 322,0	20 713,4	187,2	6 489,3	387,2	36,2	10,0	13,6	6 042,3	16 119,3	465,7	891,7	1 831,3	1 976,9	10 953,7
01.11.2020 y.	44 294,9	19 801,9	172,7	6 391,4	378,4	26,2	10,4	333,7	5 642,8	18 101,6	441,1	1 995,9	2 227,3	2 141,5	11 295,9
01.12.2020 y.	44 142,2	19 507,9	165,1	6 553,5	392,8	26,2	5,3	382,4	5 746,8	18 080,8	490,2	1 710,9	1 831,9	2 281,7	11 766,1
01.01.2021 y.	48 299,2	21 471,9	210,3	6 736,4	347,8	25,0	8,8	386,6	5 968,2	20 090,9	1 219,5	1 670,5	1 350,9	4 138,5	11 711,6
01.02.2021 y.	45 823,1	18 257,2	159,5	6 527,9	381,4	27,8	7,4	304,1	5 807,2	21 038,0	528,4	1 289,3	1 785,5	5 151,6	12 283,3
01.03.2021 y.	47 488,7	18 426,8	166,1	7 122,7	372,8	33,8	6,0	17,4	6 692,6	21 939,2	708,7	857,9	1 713,4	5 762,5	12 896,7
01.04.2021 y.	48 515,4	19 649,4	152,7	7 249,9	315,0	59,3	5,9	19,8	6 849,9	21 616,1	55,3	662,9	1 487,0	6 469,5	12 941,3
01.05.2021 y.	51 970,4	20 446,3	167,1	7 302,6	332,4	2,1	5,9	16,7	6 945,4	24 221,5	830,9	1 035,7	1 839,9	6 704,0	13 810,9
01.06.2021 y.	54 367,7	22 490,9	158,8	7 383,0	394,0		5,9	17,6	6 965,5	24 493,9	700,9	741,0	2 766,3	6 504,0	13 781,6

5.2.18-jadval

Yuridik shaxslarning tijorat banklaridagi chet el valyutasidagi depozitlari qoldig'i
(turlari va muddatlari bo'yicha)

mlrd. so'm

Sana	Jami	shu jumladan:													
		talab qilib olinguncha	shundan bank plastik kartalarida	jamg'arma	shundan:					muddatli	shundan:				
					30 kungacha	31-90 kun	91-180 kun	181-365 kun	1 yildan yuqori		30 kungacha	31-90 kun	91-180 kun	181-365 kun	1 yildan yuqori
1	2	3	4	5	6	7	8	9	10	11	12	13	14	15	16
01.01.2020 y.	31 836,0	17 624,6	23,5	806,0	462,7	0,3		12,1	330,9	13 405,5	16,3		10,1	171,9	13 207,2
01.02.2020 y.	32 132,7	17 783,5	24,6	712,6	432,6			12,2	267,9	13 636,6	72,9		6,8	182,9	13 374,0
01.03.2020 y.	30 906,6	16 735,6	23,2	767,0	424,6	0,3		12,1	330,0	13 404,1	72,2	12,9	6,8	170,0	13 142,1
01.04.2020 y.	30 370,6	16 090,0	23,1	631,8	22,3	0,3		12,1	597,0	13 648,9	49,3	4,8	68,8	279,4	13 246,6
01.05.2020 y.	32 565,0	17 392,9	24,4	624,6	38,3			12,9	573,4	14 547,5	15,9	44,6	79,7	362,7	14 044,5
01.06.2020 y.	33 590,3	18 303,3	22,7	565,4	25,8			11,9	527,7	14 721,5	17,2	44,1	130,5	370,8	14 159,0
01.07.2020 y.	34 090,5	18 657,8	22,8	521,9	25,8			11,6	484,4	14 910,7	24,8	29,0	146,3	436,3	14 274,3
01.08.2020 y.	33 294,6	17 900,3	22,5	520,6	57,3			12,2	451,1	14 873,8	20,5	40,1	116,4	348,7	14 348,1
01.09.2020 y.	34 753,4	18 786,4	21,9	1 118,1	57,6			12,3	1 048,2	14 848,9	21,7	31,6	59,7	329,9	14 405,9
01.10.2020 y.	34 840,7	18 987,1	22,1	1 017,8	81,3			12,4	924,2	14 835,8	20,5	11,1	53,5	351,1	14 399,5
01.11.2020 y.	35 118,3	19 736,0	21,2	578,4	57,9			11,4	509,0	14 803,9	15,3	1,3	12,2	273,4	14 501,7
01.12.2020 y.	35 859,9	20 518,7	21,8	517,7	57,9			11,5	448,3	14 823,5			10,4	238,7	14 574,4
01.01.2021 y.	39 044,2	23 050,0	21,7	1 110,1	58,3			11,6	1 040,2	14 884,1			1,3	209,5	14 673,2
01.02.2021 y.	38 250,9	22 386,4	22,3	664,9	26,3	0,1		11,6	626,9	15 199,6		5,7		297,6	14 896,3
01.03.2021 y.	38 051,3	21 162,0	22,0	596,2	469,9	0,1		11,6	114,6	16 293,2		9,4		185,9	16 097,8
01.04.2021 y.	38 752,1	22 268,8	21,2	565,5	47,2	0,1			518,2	15 917,8		113,7	5,7	218,6	15 579,9
01.05.2021 y.	37 889,5	21 555,0	21,0	268,2	27,8	0,1			240,4	16 066,2		178,7	5,7	301,6	15 580,3
01.06.2021 y.	42 352,7	23 689,0	20,8	1 422,5	18,9	0,1			1 403,6	17 241,2		179,9	5,7	256,6	16 799,0

5.2.19a-jadval

2020-yilda yuridik shaxslarning tijorat banklaridagi milliy valyutadagi depozitlari qoldig'i

(turlari va muddatlari bo'yicha, hududlar kesimida)

mlrd. so'm

Sana	Jami	shu jumladan:													
		talab qilib olinguncha	shundan bank plastik kartalari	jamg'arma	shundan:					muddatli	shundan:				
					30 kungacha	31-90 kun	91-180 kun	181-365 kun	1 yildan yuqori		30 kungacha	31-90 kun	91-180 kun	181-365 kun	1 yildan yuqori
1	2	3	4	5	6	7	8	9	10	11	12	13	14	15	16
Qoraqalpog'iston Respublikasi															
01.01.2020 y.	621,7	250,4	19,1	199,5	11,4			0,0	188,1	171,9	1,0	0,4	1,4	69,2	99,9
01.02.2020 y.	601,7	187,4	9,4	245,9	32,1			0,0	213,7	168,5	1,0		1,4	71,9	94,2
01.03.2020 y.	652,8	235,9	10,7	246,2	32,0			0,0	214,2	170,7		3,0	0,9	75,5	91,3
01.04.2020 y.	688,6	243,7	11,0	248,8	28,2			0,6	220,0	196,1	0,4	2,6	1,2	106,0	85,9
01.05.2020 y.	793,2	361,4	11,5	239,0	18,0			0,6	220,4	192,9	0,0	2,4	1,2	100,0	89,3
01.06.2020 y.	753,7	266,3	10,8	242,7	21,7			0,6	220,4	244,8	0,4	0,4	71,3	98,6	74,1
01.07.2020 y.	728,3	273,6	10,9	225,4	5,1			0,6	219,7	229,3	2,0	0,6	71,0	84,1	71,6
01.08.2020 y.	769,6	291,5	9,3	219,7	1,7			0,6	217,4	258,5	0,0	0,5	101,2	84,1	72,7
01.09.2020 y.	772,4	290,9	10,0	223,6	2,2			0,6	220,8	257,8		0,5	101,5	84,1	71,7
01.10.2020 y.	795,8	319,1	10,6	224,7	3,4			0,6	220,6	252,0		0,5	102,5	79,4	69,5
01.11.2020 y.	721,8	264,0	9,2	222,5	2,5			3,5	216,5	235,2		0,7	103,0	69,3	62,1
01.12.2020 y.	691,5	254,9	8,8	222,9	3,3			3,3	216,3	213,7		1,0	103,1	50,3	59,3
01.01.2021 y.	715,8	392,3	10,7	225,1	3,3			5,1	216,6	98,4		2,0	1,7	45,6	49,2
Andijon viloyati															
01.01.2020 y.	840,2	368,8	19,2	258,8	1,0	0,4		0,4	257,1	212,6			3,7	57,7	151,3
01.02.2020 y.	809,8	258,1	9,8	320,3	3,1	0,1		0,0	317,1	231,4		7,7	5,8	69,7	148,2
01.03.2020 y.	784,9	264,7	9,3	290,9	0,8			0,2	289,9	229,3	1,4	6,8	5,2	61,8	154,1
01.04.2020 y.	732,6	223,1	8,9	298,9	1,0			0,2	297,8	210,6		4,0	4,7	48,1	153,8
01.05.2020 y.	760,4	250,4	10,9	301,4	1,1			0,2	300,1	208,6		3,5	4,0	44,8	156,3
01.06.2020 y.	849,1	309,2	9,8	309,5	10,0			0,2	299,4	230,4		3,5	2,0	46,0	178,8
01.07.2020 y.	808,0	283,5	8,1	300,3	1,2			0,2	299,0	224,2		1,0	2,0	37,4	183,9
01.08.2020 y.	771,8	257,4	9,6	298,5	1,0			0,2	297,3	215,9	1,0	0,5	2,9	44,8	166,7
01.09.2020 y.	758,6	239,1	8,4	306,1	0,9			8,1	297,1	213,4		0,5	3,4	53,0	156,5
01.10.2020 y.	811,3	294,8	7,7	299,4	1,4			0,8	297,2	217,1	5,0	0,5	9,6	54,4	147,6
01.11.2020 y.	790,3	283,4	7,3	301,9	0,7			2,8	298,3	205,0	7,0	2,0	5,7	53,3	137,0
01.12.2020 y.	786,7	290,0	6,8	299,1	1,6			0,9	296,7	197,6	0,0	0,7	11,4	51,9	133,5
01.01.2021 y.	806,9	332,5	9,6	296,9	1,6			0,7	294,6	177,5	1,0	1,9	8,2	48,9	117,5

Sana	Jami	shu jumladan:													
		talab qilib olinguncha	shundan bank plastik kartalarida	jamg'arma	shundan:					muddatli	shundan:				
					30 kungacha	31-90 kun	91-180 kun	181-365 kun	1 yildan yuqori		30 kungacha	31-90 kun	91-180 kun	181-365 kun	1 yildan yuqori
1	2	3	4	5	6	7	8	9	10	11	12	13	14	15	16
Buxoro viloyati															
01.01.2020 y.	869,7	383,2	22,1	240,9	24,2			0,0	216,6	245,7		10,0	2,0	52,9	180,9
01.02.2020 y.	821,2	306,5	11,9	273,3	24,8			0,5	248,0	241,4	2,5	2,5	3,8	54,0	178,6
01.03.2020 y.	787,7	278,1	12,7	269,2	20,9			0,5	247,8	240,3	1,0	1,3	3,0	58,3	176,7
01.04.2020 y.	803,1	309,2	11,3	270,2	12,5			0,5	257,2	223,7	3,6	0,3	1,8	48,7	169,4
01.05.2020 y.	864,4	370,5	12,2	275,5	18,2			0,0	257,3	218,4	0,0	0,4	2,9	45,0	170,1
01.06.2020 y.	841,2	354,6	11,6	261,7	4,9	0,0		0,0	256,8	224,8	0,0	0,3	3,0	47,4	174,2
01.07.2020 y.	865,7	379,3	10,7	261,0	4,8			0,0	256,2	225,4	0,0	0,3	3,0	48,6	173,5
01.08.2020 y.	887,2	396,8	10,6	259,2	3,2			0,0	255,9	231,2	0,0	0,3	3,8	50,9	176,3
01.09.2020 y.	856,6	360,9	9,2	258,6	3,1			0,0	255,5	237,0		1,7	5,8	52,4	177,2
01.10.2020 y.	865,1	370,2	11,0	259,5	2,5			0,0	257,0	235,4		1,3	3,4	50,6	180,1
01.11.2020 y.	877,1	389,7	9,4	258,9	3,1			1,2	254,6	228,6		0,5	3,5	46,2	178,4
01.12.2020 y.	846,1	374,3	8,4	258,8	3,2			1,2	254,4	213,0		2,5	3,7	45,1	161,7
01.01.2021 y.	966,7	537,7	11,4	259,8	3,7			1,2	254,9	169,2		4,1	2,7	42,9	119,5
Jizzax viloyati															
01.01.2020 y.	454,2	199,0	12,3	105,3	2,2				103,1	149,9	2,4	0,4	0,1	23,0	124,1
01.02.2020 y.	416,6	158,2	6,8	120,3	1,5				118,8	138,1	3,0	1,7	0,7	21,5	111,2
01.03.2020 y.	394,2	145,9	6,5	120,4	1,3				119,1	127,9		1,4	1,1	22,4	103,0
01.04.2020 y.	392,2	147,2	6,7	125,8	1,8				124,0	119,2	1,8	0,4	1,1	21,8	94,1
01.05.2020 y.	415,7	176,7	7,4	126,0	1,8				124,1	113,1	0,9	0,4	1,0	19,8	91,0
01.06.2020 y.	430,7	181,3	8,0	130,9	7,3				123,6	118,6	0,3	0,4	1,0	21,7	95,3
01.07.2020 y.	450,2	196,2	6,1	131,2	7,7			0,2	123,3	122,8		0,4	0,8	21,3	100,4
01.08.2020 y.	438,0	183,2	7,1	131,6	7,9				123,7	123,2		0,4	1,0	22,3	99,5
01.09.2020 y.	473,7	213,8	6,3	129,4	5,8			0,2	123,4	130,4		0,4	0,1	30,1	99,9
01.10.2020 y.	442,9	188,1	6,3	130,2	6,7			0,2	123,3	124,7		0,4	0,4	30,3	93,6
01.11.2020 y.	432,6	192,2	5,8	125,6	1,9			0,4	123,3	114,8		0,8	0,6	28,5	85,0
01.12.2020 y.	455,5	212,9	5,8	133,5	9,8			0,4	123,4	109,2		0,6	0,6	27,5	80,5
01.01.2021 y.	441,7	213,7	7,4	129,1	2,4			3,5	123,3	98,9		0,6	2,3	29,0	67,0

Sana	Jami	shu jumladan:													
		talab qilib olinguncha	shundan bank plastik kartalarida	jamg'arma	shundan:					muddatli	shundan:				
					30 kungacha	31-90 kun	91-180 kun	181-365 kun	1 yildan yuqori		30 kungacha	31-90 kun	91-180 kun	181-365 kun	1 yildan yuqori
1	2	3	4	5	6	7	8	9	10	11	12	13	14	15	16
Qashqadaryo viloyati															
01.01.2020 y.	824,7	312,3	27,4	311,5	17,2				294,3	200,9	0,0	0,1		48,1	152,6
01.02.2020 y.	832,0	268,7	15,7	365,9	26,6			2,0	337,4	197,3	3,3	0,1	0,5	52,5	140,9
01.03.2020 y.	776,4	225,8	16,0	354,6	15,5			2,0	337,0	196,1	0,0	0,1	0,5	53,2	142,2
01.04.2020 y.	827,1	247,1	15,4	395,5	45,3			2,0	348,2	184,5	0,0		0,6	53,9	130,0
01.05.2020 y.	825,5	289,5	17,2	353,2	3,0			2,0	348,2	182,8	0,0	0,2	0,5	57,7	124,3
01.06.2020 y.	852,8	309,1	19,1	352,2	3,9	0,0		2,0	346,3	191,5	0,0	0,2	0,5	55,0	135,8
01.07.2020 y.	926,7	342,4	15,2	366,1	17,9			2,6	345,6	218,2	0,4	0,2	0,5	55,2	161,9
01.08.2020 y.	911,7	339,8	14,2	349,9	2,1			2,6	345,1	222,0	0,0	0,2	0,5	58,6	162,7
01.09.2020 y.	926,7	350,9	15,9	356,6	9,5			2,6	344,5	219,3	0,6	0,2	0,9	57,7	159,8
01.10.2020 y.	955,5	356,7	16,1	373,2	26,7			2,6	343,9	225,6	0,0	0,2	5,4	62,3	157,7
01.11.2020 y.	921,0	338,1	14,1	355,2	9,6			2,6	343,0	227,8	0,0	0,2	5,4	66,0	156,2
01.12.2020 y.	968,5	391,2	12,8	355,1	9,9			2,6	342,5	222,3	0,0	0,2	6,0	64,4	151,8
01.01.2021 y.	1 042,7	425,3	19,5	385,2	10,0			2,6	372,6	232,2	0,0	0,9	6,0	73,1	152,2
Navoiy viloyati															
01.01.2020 y.	891,6	463,9	13,9	254,9	12,4				242,5	172,8			2,3	30,4	140,1
01.02.2020 y.	1 476,4	985,8	7,1	307,4	29,5				277,9	183,2	2,5		0,9	30,5	149,3
01.03.2020 y.	1 057,6	555,0	6,5	326,0	47,6			0,7	277,7	176,6		2,5	1,1	31,3	141,7
01.04.2020 y.	1 468,8	1 000,6	6,4	307,9	22,6			0,7	284,6	160,3			2,1	24,3	134,0
01.05.2020 y.	1 915,9	1 352,2	8,2	406,6	121,3			0,7	284,7	157,1			3,5	20,6	133,1
01.06.2020 y.	726,4	290,3	9,7	298,8	6,8			1,3	290,8	137,2			3,2	21,6	112,5
01.07.2020 y.	1 263,5	813,7	7,5	307,2	18,5			1,4	287,3	142,6			2,5	24,8	115,3
01.08.2020 y.	2 086,5	1 648,1	6,8	290,8	6,0			0,7	284,1	147,6			0,5	27,3	119,9
01.09.2020 y.	1 520,8	1 074,7	7,8	300,5	7,4			2,9	290,2	145,6			2,5	24,8	118,4
01.10.2020 y.	1 298,8	842,3	6,6	311,3	18,9			3,1	289,3	145,2			2,0	27,8	115,4
01.11.2020 y.	1 582,8	1 120,2	6,2	315,4	25,2			2,1	288,1	147,3			2,5	35,7	109,1
01.12.2020 y.	1 255,5	795,6	5,4	304,4	12,6			2,1	289,7	155,6			1,8	39,1	114,6
01.01.2021 y.	1 467,6	1 017,4	7,4	300,4	8,5			1,5	290,4	149,9			1,6	40,7	107,6

Sana	Jami	shu jumladan:													
		talab qilib olinguncha	shundan bank plastik kartalari	jamg'arma	shundan:					muddatli	shundan:				
					30 kungacha	31-90 kun	91-180 kun	181-365 kun	1 yildan yuqori		30 kungacha	31-90 kun	91-180 kun	181-365 kun	1 yildan yuqori
1	2	3	4	5	6	7	8	9	10	11	12	13	14	15	16
Namangan viloyati															
01.01.2020 y.	600,5	288,3	16,1	187,9	0,8			4,6	182,5	124,3	0,6	0,0	1,3	28,6	93,8
01.02.2020 y.	553,1	223,0	6,7	210,4	0,8			1,1	208,5	119,7	4,0	1,5	0,3	26,6	87,2
01.03.2020 y.	579,4	246,6	7,3	212,9	1,8			0,9	210,1	119,9	1,5	2,3	0,8	28,8	86,5
01.04.2020 y.	555,0	216,6	6,1	221,2	1,5			3,8	215,8	117,3		2,4	1,2	24,8	88,9
01.05.2020 y.	560,1	228,4	8,8	221,8	1,4			4,6	215,7	110,0	0,0	1,8	1,1	22,6	84,5
01.06.2020 y.	613,6	274,2	9,2	233,1	14,9	0,1		2,8	215,3	106,3	0,1	1,6	2,1	14,7	87,8
01.07.2020 y.	601,9	259,7	8,6	239,7	1,9	0,0		22,7	215,1	102,4	0,5	0,0	2,3	16,7	82,9
01.08.2020 y.	612,8	281,0	7,8	229,9	1,7			11,9	216,3	101,9			1,5	17,5	82,9
01.09.2020 y.	617,5	279,0	7,0	231,5	3,3			13,0	215,1	107,0	0,6		0,4	19,8	86,2
01.10.2020 y.	610,7	279,8	6,6	221,5	3,8	1,2		2,0	214,5	109,4	0,5		0,3	21,6	87,1
01.11.2020 y.	596,6	265,6	7,8	222,5	3,1	1,2		1,2	217,1	108,4	0,2		1,3	23,4	83,5
01.12.2020 y.	636,9	298,5	6,4	228,2	7,5	1,2		0,7	218,8	110,2			1,3	26,9	81,9
01.01.2021 y.	696,6	371,3	14,4	223,8	5,2			3,5	215,1	101,5		0,7	2,0	29,8	68,9
Samarqand viloyati															
01.01.2020 y.	1 452,7	763,4	18,6	294,3	22,7			0,0	271,6	395,1	0,0	41,2	27,5	70,4	256,0
01.02.2020 y.	1 343,0	612,3	11,9	336,8	27,3			0,0	309,4	393,9	0,1	42,0	29,7	72,4	249,7
01.03.2020 y.	1 292,7	569,8	11,2	332,4	20,6			0,0	311,7	390,5	0,3	44,6	27,7	89,6	228,4
01.04.2020 y.	1 268,7	553,3	10,3	348,7	12,4		0,5	0,7	335,1	366,7	0,9	23,0	41,3	98,4	203,1
01.05.2020 y.	1 257,8	546,6	11,2	350,4	16,7			0,7	333,0	360,8	1,3	3,0	24,1	137,8	194,6
01.06.2020 y.	1 288,2	613,3	12,6	341,2	5,8	0,0		0,7	334,8	333,7	1,3	3,0	4,1	130,2	195,2
01.07.2020 y.	1 344,6	700,6	10,7	342,4	6,5			0,7	335,3	301,6	3,2	2,2	4,5	95,1	196,7
01.08.2020 y.	1 339,2	718,3	11,5	339,6	6,2			1,3	332,0	281,4		2,1	3,6	79,7	196,0
01.09.2020 y.	1 312,3	690,6	10,6	339,2	5,7			0,9	332,6	282,5	2,5	4,5	4,0	79,6	192,0
01.10.2020 y.	1 336,0	700,0	11,0	345,4	7,4			0,0	338,0	290,6		14,2	31,8	59,3	185,3
01.11.2020 y.	1 303,4	693,9	10,5	339,4	5,6				333,9	270,0		14,0	29,3	55,7	171,0
01.12.2020 y.	1 319,2	748,4	10,6	336,6	5,2		0,0	0,0	331,4	234,2		9,3	11,8	57,0	156,0
01.01.2021 y.	1 379,2	839,1	13,9	343,5	4,2		3,7	1,0	334,5	196,7	0,0	2,3	6,2	60,9	127,2

Sana	Jami	shu jumladan:													
		talab qilib olinguncha	shundan bank plastik kartalarida	jamg'arma	shundan:					muddatli	shundan:				
					30 kungacha	31-90 kun	91-180 kun	181-365 kun	1 yildan yuqori		30 kungacha	31-90 kun	91-180 kun	181-365 kun	1 yildan yuqori
1	2	3	4	5	6	7	8	9	10	11	12	13	14	15	16
Surxondaryo viloyati															
01.01.2020 y.	558,2	211,8	13,3	177,0	1,5				175,5	169,5		0,1	17,4	45,2	106,7
01.02.2020 y.	530,1	156,7	7,0	204,6	3,9				200,7	168,7	0,8	0,2	23,7	42,5	101,6
01.03.2020 y.	524,1	147,7	7,1	206,9	5,7				201,2	169,5		1,4	23,0	44,3	100,8
01.04.2020 y.	547,3	157,4	5,9	217,5	9,8				207,6	172,4	0,0	0,2	22,3	46,8	103,1
01.05.2020 y.	579,6	210,2	7,2	210,9	3,2				207,7	158,5	0,0	0,2	12,3	37,8	108,2
01.06.2020 y.	602,5	219,2	9,4	239,6	32,0				207,6	143,7	0,3	0,1	8,3	30,7	104,3
01.07.2020 y.	593,5	237,4	8,0	212,4	3,7				208,6	143,8	0,8	0,1	8,3	32,9	101,7
01.08.2020 y.	592,8	234,0	9,0	214,3	5,6				208,7	144,5	0,1	0,2	2,3	41,3	100,7
01.09.2020 y.	568,0	213,0	8,5	210,9	2,3				208,7	144,1	0,7	0,1	1,3	41,6	100,4
01.10.2020 y.	562,9	207,8	8,8	209,5	1,3				208,1	145,6		0,1	1,3	37,9	106,3
01.11.2020 y.	581,6	224,8	7,7	209,2	1,2			1,6	206,3	147,7		4,0	1,3	37,2	105,1
01.12.2020 y.	587,1	220,0	6,7	225,4	17,4			1,6	206,4	141,7		0,0	1,2	41,4	99,1
01.01.2021 y.	609,6	261,6	12,1	211,0	1,6			4,3	205,2	136,9		1,1	0,6	47,2	88,0
Sirdaryo viloyati															
01.01.2020 y.	392,6	160,6	20,9	112,5	30,7				81,8	119,5		0,6		10,1	108,9
01.02.2020 y.	350,6	103,0	5,5	125,1	31,4				93,7	122,5	0,0	0,6		10,6	111,4
01.03.2020 y.	358,0	114,1	6,1	124,4	30,8				93,6	119,4		0,6	1,5	10,9	106,5
01.04.2020 y.	352,5	117,0	6,5	124,7	28,0				96,7	110,8				11,6	99,2
01.05.2020 y.	353,1	129,4	7,4	124,3	27,6				96,8	99,4				10,8	88,6
01.06.2020 y.	365,7	152,8	8,1	116,1	19,5				96,6	96,8				12,0	84,8
01.07.2020 y.	374,7	158,8	6,5	117,8	21,3				96,5	98,2				13,0	85,2
01.08.2020 y.	371,7	153,5	5,6	116,4	19,9				96,5	101,8			0,2	13,5	88,1
01.09.2020 y.	353,0	134,6	5,6	117,6	21,2				96,4	100,8	0,1		0,3	13,7	86,7
01.10.2020 y.	369,6	151,4	6,3	119,1	22,9				96,3	99,1	0,3		0,4	14,3	84,2
01.11.2020 y.	360,8	150,3	5,1	112,4	16,2				96,2	98,1		0,2	0,6	14,3	83,0
01.12.2020 y.	355,7	144,2	4,2	114,6	18,5				96,1	96,9		0,4	0,6	15,5	80,4
01.01.2021 y.	387,7	180,9	6,3	108,1	12,0				96,1	98,7		0,2	0,6	14,9	83,1

Sana	Jami	shu jumladan:													
		talab qilib olinguncha	shundan bank plastik kartalari	jamg'arma	shundan:					muddatli	shundan:				
					30 kungacha	31-90 kun	91-180 kun	181-365 kun	1 yildan yuqori		30 kungacha	31-90 kun	91-180 kun	181-365 kun	1 yildan yuqori
1	2	3	4	5	6	7	8	9	10	11	12	13	14	15	16
Toshkent viloyati															
01.01.2020 y.	1 716,5	895,2	22,3	495,9	14,7				481,1	325,4		2,1	0,2	79,2	243,8
01.02.2020 y.	1 709,3	836,5	13,2	555,5	14,3				541,2	317,3	0,5	3,3	0,5	79,5	233,4
01.03.2020 y.	1 713,0	837,1	12,2	531,3	6,9			4,7	519,7	344,5	0,2	2,1	1,9	69,8	270,5
01.04.2020 y.	1 576,2	662,2	13,7	538,3	6,4			4,5	527,3	375,7	0,5	1,1	0,8	78,0	295,4
01.05.2020 y.	1 606,0	676,1	15,3	550,0	21,4				528,6	379,8		1,2	25,2	72,6	280,8
01.06.2020 y.	1 751,9	746,6	16,9	632,8	99,6				533,1	372,5		1,1	25,2	76,1	270,1
01.07.2020 y.	1 764,4	764,7	14,5	557,4	22,0				535,4	442,3		26,1	25,2	81,9	309,1
01.08.2020 y.	1 997,4	1 000,4	15,3	562,1	27,2				534,9	434,9		16,0	4,2	107,9	306,8
01.09.2020 y.	2 263,0	1 282,3	15,2	537,4	3,2				534,3	443,2	0,2	0,5	15,0	114,3	313,3
01.10.2020 y.	2 152,5	1 205,1	13,9	537,6	5,4				532,2	409,9	0,5	0,5	14,3	73,5	321,1
01.11.2020 y.	2 065,5	1 119,9	12,4	539,6	8,0				531,5	406,0		1,2	11,5	110,6	282,7
01.12.2020 y.	1 759,5	813,2	11,8	543,5	12,4				531,1	402,8		1,7	12,2	101,2	287,7
01.01.2021 y.	1 786,1	874,6	14,4	534,4	1,6				532,8	377,0		1,6	3,7	61,8	310,0
Farg'ona viloyati															
01.01.2020 y.	1 104,2	481,2	18,7	321,1	6,2			0,3	314,6	301,9		0,3	5,7	49,8	246,1
01.02.2020 y.	1 052,8	425,9	11,5	354,4	5,8			0,3	348,3	272,5	2,0	3,5	6,3	74,2	186,6
01.03.2020 y.	1 023,0	378,3	10,1	351,4	4,2			0,3	346,9	293,3	1,0	0,7	2,0	97,4	192,1
01.04.2020 y.	1 076,5	404,1	9,5	384,5	5,5			1,3	377,6	287,9	1,2		5,3	89,8	191,6
01.05.2020 y.	1 078,3	433,5	10,1	366,8	5,8			1,0	360,1	277,9		0,1	4,4	89,4	184,0
01.06.2020 y.	1 179,9	541,7	10,4	365,4	7,3			1,3	356,8	272,8	2,0	0,2	2,6	87,5	180,5
01.07.2020 y.	1 308,9	648,7	9,4	364,6	6,8			0,8	357,0	295,6	1,0	0,6	6,3	84,8	202,9
01.08.2020 y.	1 236,7	581,5	11,0	367,1	3,2			0,3	363,5	288,1	0,5	1,0	6,0	90,4	190,2
01.09.2020 y.	1 239,6	554,6	9,9	360,7	4,9			0,8	355,0	324,3		3,9	5,9	105,7	208,8
01.10.2020 y.	1 188,1	522,4	10,3	377,3	22,1			0,8	354,4	288,4	2,3	3,0	14,5	74,2	194,4
01.11.2020 y.	1 180,3	541,1	8,8	371,6	16,8		0,1	1,2	353,6	267,6		2,0	15,9	57,3	192,3
01.12.2020 y.	1 130,6	517,2	7,7	367,2	11,7		0,2	2,3	353,0	246,3	1,3		4,3	54,8	185,9
01.01.2021 y.	1 213,2	629,1	10,5	360,9	4,9		0,0	3,3	352,7	223,3	1,6		6,0	55,4	160,2

Sana	Jami	shu jumladan:													
		talab qilib olinguncha	shundan bank plastik kartalari	jamg'arma	shundan:					muddatli	shundan:				
					30 kungacha	31-90 kun	91-180 kun	181-365 kun	1 yildan yuqori		30 kungacha	31-90 kun	91-180 kun	181-365 kun	1 yildan yuqori
1	2	3	4	5	6	7	8	9	10	11	12	13	14	15	16
Xorazm viloyati															
01.01.2020 y.	667,7	295,8	10,4	160,1	8,4				151,7	211,8			13,6	47,6	150,6
01.02.2020 y.	634,0	241,0	7,1	181,0	8,5				172,6	211,9	1,4	1,5	11,1	53,6	144,2
01.03.2020 y.	607,6	218,8	6,3	176,7	5,2				171,4	212,1	0,7	2,6	1,3	55,7	151,8
01.04.2020 y.	628,4	235,7	5,0	182,0	3,5				178,5	210,6	1,7	1,0	0,1	52,4	155,4
01.05.2020 y.	624,8	246,8	5,8	182,2	4,2				178,0	195,7	1,0	1,2	0,9	49,3	143,3
01.06.2020 y.	629,2	254,5	6,0	183,4	6,0				177,4	191,3	0,9	0,5	1,1	43,0	145,8
01.07.2020 y.	660,9	293,2	5,2	180,6	1,9				178,7	187,1	0,5	1,6	1,4	39,6	143,9
01.08.2020 y.	658,2	291,9	5,6	179,9	1,4				178,5	186,4		1,0	0,7	42,6	142,1
01.09.2020 y.	669,3	304,6	5,6	179,5	1,6				177,9	185,2	0,3	1,0	1,0	41,6	141,3
01.10.2020 y.	690,7	341,5	5,5	179,5	2,1				177,4	169,7	1,0	1,0	1,9	34,2	131,6
01.11.2020 y.	649,1	299,3	5,3	179,4	1,2				178,2	170,3		2,8	1,5	37,5	128,4
01.12.2020 y.	665,4	327,4	4,5	179,7	1,8				177,9	158,3		2,8	0,8	34,7	120,0
01.01.2021 y.	658,4	349,8	5,1	180,0	1,9				178,1	128,6		3,0	2,0	32,3	91,3
Toshkent shahri															
01.01.2020 y.	27 126,1	10 965,0	91,5	3 016,0	479,9		1,1	15,1	2 519,8	13 145,1	22,0	331,1	2 224,4	1 554,2	9 013,3
01.02.2020 y.	27 521,3	11 627,6	66,3	3 144,5	487,6	8,4	0,8	14,9	2 632,9	12 749,1	314,2	285,7	1 437,9	1 815,8	8 895,5
01.03.2020 y.	27 880,2	11 735,7	64,5	2 951,2	311,7		0,8	13,8	2 624,8	13 193,3	660,6	185,7	1 196,4	1 981,7	9 169,0
01.04.2020 y.	26 220,8	11 600,6	67,7	2 740,4	247,9			14,9	2 477,6	11 879,7	744,6	162,5	393,3	1 719,4	8 860,1
01.05.2020 y.	24 438,1	10 365,9	63,2	2 815,1	335,5			14,8	2 464,8	11 257,1	357,0	136,0	382,5	1 397,4	8 984,2
01.06.2020 y.	25 656,0	11 566,5	65,5	2 787,1	298,3			15,8	2 473,0	11 302,4	272,1	59,1	428,2	1 443,1	9 100,0
01.07.2020 y.	27 687,6	12 731,1	61,8	3 381,7	302,9		5,0	17,3	3 056,5	11 574,9	157,4	156,4	907,8	1 429,2	8 924,0
01.08.2020 y.	27 885,2	13 162,0	63,9	3 332,6	226,7		9,8	16,8	3 079,3	11 390,6	45,4	306,6	1 019,1	1 352,9	8 666,6
01.09.2020 y.	28 669,0	12 575,1	66,2	3 665,7	273,4	35,0	9,8	3,5	3 344,0	12 428,2	448,3	344,0	1 035,0	1 287,3	9 313,6
01.10.2020 y.	31 242,2	14 934,4	66,6	2 901,2	262,6	35,0	10,0	3,5	2 590,2	13 406,5	456,2	870,0	1 643,6	1 357,0	9 079,7
01.11.2020 y.	32 232,1	13 919,5	63,0	2 837,8	283,2	25,0	10,3	317,2	2 202,1	15 474,8	433,9	1 967,6	2 045,1	1 506,3	9 522,0
01.12.2020 y.	32 683,9	14 120,0	65,1	2 984,6	278,0	25,0	5,1	367,4	2 309,1	15 579,3	488,8	1 691,8	1 673,1	1 671,8	10 053,7
01.01.2021 y.	36 126,9	15 046,6	67,4	3 178,2	286,9	25,0	5,1	360,1	2 501,2	17 902,1	1 216,9	1 652,2	1 307,2	3 555,8	10 170,0

5.2.19b-jadval

2021-yilda yuridik shaxslarning tijorat banklaridagi milliy valyutadagi depozitlari qoldig'i

(turlari va muddatlari bo'yicha, hududlar kesimida)

mlrd. so'm

Sana	Jami	shu jumladan:													
		talab qilib olinguncha	shundan bank plastik kartalarida	jamg'arma	shundan:					muddatli	shundan:				
					30 kungacha	31-90 kun	91-180 kun	181-365 kun	1 yildan yuqori		30 kungacha	31-90 kun	91-180 kun	181-365 kun	1 yildan yuqori
1	2	3	4	5	6	7	8	9	10	11	12	13	14	15	16
Qoraqalpog'iston Respublikasi															
01.01.2021 y.	715,8	392,3	10,7	225,1	3,3			5,1	216,6	98,4		2,0	1,7	45,6	49,2
01.02.2021 y.	752,5	266,3	7,3	224,7	6,4			1,8	216,4	261,5		33,8	24,4	153,6	49,7
01.03.2021 y.	801,2	272,8	6,9	264,1	10,3			0,2	253,6	264,3		33,6	24,4	157,4	48,9
01.04.2021 y.	782,1	252,4	5,8	267,1	13,4			0,2	253,4	262,6		31,7	23,2	157,0	50,6
01.05.2021 y.	794,1	300,7	6,9	271,1	18,6			0,2	252,3	222,2		0,9	20,2	148,7	52,4
01.06.2021 y.	825,1	343,2	6,0	264,9	13,3			0,2	251,4	217,0		12,2	0,4	145,3	59,2
Andijon viloyati															
01.01.2021 y.	806,9	332,5	9,6	296,9	1,6			0,7	294,6	177,5	1,0	1,9	8,2	48,9	117,5
01.02.2021 y.	740,0	291,7	6,8	292,2	2,0			1,1	289,2	156,0	1,0	0,5	3,9	44,3	106,3
01.03.2021 y.	817,2	308,6	7,2	342,7	4,7			1,2	336,7	165,9	1,0	0,5	4,5	39,8	120,1
01.04.2021 y.	776,3	276,7	6,6	338,6	0,8			1,4	336,3	160,9		0,5	1,8	41,5	117,1
01.05.2021 y.	866,5	342,7	8,1	339,6	0,9			1,6	337,2	184,2		9,0	1,3	41,7	132,2
01.06.2021 y.	1 046,4	323,6	6,4	340,4	2,1			1,4	336,9	382,3		14,0	76,1	100,8	191,5
Buxoro viloyati															
01.01.2021 y.	966,7	537,7	11,4	259,8	3,7			1,2	254,9	169,2		4,1	2,7	42,9	119,5
01.02.2021 y.	789,4	362,1	8,8	256,8	2,2			1,2	253,4	170,4		5,1	2,7	44,1	118,5
01.03.2021 y.	828,3	360,6	8,9	297,1	1,5			1,2	294,4	170,7	0,0	3,8	3,7	48,0	115,1
01.04.2021 y.	866,8	400,0	8,3	299,6	3,4			1,2	295,0	167,2		6,1	3,9	45,3	111,9
01.05.2021 y.	926,9	452,1	7,6	300,5	5,2			1,5	293,8	174,3		5,2	6,6	51,4	111,2
01.06.2021 y.	933,0	458,9	7,3	301,4	6,5			1,5	293,4	172,7		0,3	10,4	52,5	109,6

Sana	Jami	shu jumladan:													
		talab qilib olinguncha	shundan bank plastik kartalarida	jamg'arma	shundan:					muddatli	shundan:				
					30 kungacha	31-90 kun	91-180 kun	181-365 kun	1 yildan yuqori		30 kungacha	31-90 kun	91-180 kun	181-365 kun	1 yildan yuqori
1	2	3	4	5	6	7	8	9	10	11	12	13	14	15	16
Jizzax viloyati															
01.01.2021 y.	441,7	213,7	7,4	129,1	2,4			3,5	123,3	98,9		0,6	2,3	29,0	67,0
01.02.2021 y.	387,1	170,0	4,9	127,4	0,9			3,5	123,1	89,7		0,4	1,4	28,4	59,6
01.03.2021 y.	419,9	177,2	4,4	145,8	0,9			3,5	141,5	96,9		0,4	1,3	27,9	67,3
01.04.2021 y.	443,9	196,8	4,5	145,3	0,7			3,4	141,1	101,8		0,5	0,1	26,7	74,5
01.05.2021 y.	460,3	194,8	4,3	144,9	0,6			3,4	140,9	120,6		0,5	0,1	27,5	92,6
01.06.2021 y.	445,5	187,1	4,3	146,1	1,9			3,1	141,1	112,3	0,5	0,5	0,1	30,0	81,2
Qashqadaryo viloyati															
01.01.2021 y.	1 042,7	425,3	19,5	385,2	10,0			2,6	372,6	232,2	0,0	0,9	6,0	73,1	152,2
01.02.2021 y.	901,1	308,1	12,9	360,5	5,6			2,6	352,3	232,5	0,0	0,9	5,4	65,8	160,4
01.03.2021 y.	963,3	311,7	16,7	420,7	12,8			0,3	407,6	230,9		1,3	5,2	57,8	166,7
01.04.2021 y.	984,1	336,9	13,5	406,7	5,3				401,4	240,5		0,9	5,0	62,4	172,2
01.05.2021 y.	976,0	325,6	13,9	406,5	4,7				401,8	243,9		0,6		63,5	179,8
01.06.2021 y.	1 036,6	375,3	13,8	414,6	18,3				396,3	246,7		0,2	1,0	77,5	168,1
Navoiy viloyati															
01.01.2021 y.	1 467,6	1 017,4	7,4	300,4	8,5			1,5	290,4	149,9			1,6	40,7	107,6
01.02.2021 y.	1 018,4	565,5	4,7	299,7	8,2			1,5	290,1	153,2			1,5	42,8	109,0
01.03.2021 y.	834,0	323,6	4,9	356,4	21,8			0,1	334,6	154,0			1,0	41,8	111,2
01.04.2021 y.	1 518,8	1 018,2	4,4	342,3	9,4			0,1	332,9	158,3				39,5	118,8
01.05.2021 y.	1 396,1	884,8	5,5	359,6	27,0			0,1	332,5	151,6		0,5		35,6	115,6
01.06.2021 y.	1 635,1	1 121,7	4,3	367,3	34,8			0,1	332,4	146,2		0,5		36,3	109,4
Namangan viloyati															
01.01.2021 y.	696,6	371,3	14,4	223,8	5,2			3,5	215,1	101,5		0,7	2,0	29,8	68,9
01.02.2021 y.	580,9	249,0	5,5	228,5	4,8	2,8		2,2	218,6	103,4		0,5	1,3	34,6	67,1
01.03.2021 y.	606,3	234,5	5,8	261,8	6,3	2,8		2,3	250,4	110,1		0,5	1,2	40,0	68,4
01.04.2021 y.	640,1	271,0	5,0	261,2	5,0	2,8		2,8	250,6	107,8		0,1	0,4	36,7	70,7
01.05.2021 y.	664,5	291,6	6,5	254,1	5,5	2,1		0,2	246,4	118,8			0,4	41,9	76,4
01.06.2021 y.	682,1	297,4	5,7	264,3	11,8			2,8	249,7	120,4		0,1	0,4	43,2	76,7

Sana	Jami	shu jumladan:													
		talab qilib olinguncha	shundan bank plastik kartalarida	jamg'arma	shundan:					muddatli	shundan:				
					30 kungacha	31-90 kun	91-180 kun	181-365 kun	1 yildan yuqori		30 kungacha	31-90 kun	91-180 kun	181-365 kun	1 yildan yuqori
1	2	3	4	5	6	7	8	9	10	11	12	13	14	15	16
Samarqand viloyati															
01.01.2021 y.	1 379,2	839,1	13,9	343,5	4,2		3,7	1,0	334,5	196,7	0,0	2,3	6,2	60,9	127,2
01.02.2021 y.	1 185,3	679,2	10,4	341,2	7,8		2,1	1,1	330,1	164,9	1,0	3,8	5,3	50,2	104,6
01.03.2021 y.	1 141,8	589,3	8,7	391,9	10,5		0,9	0,9	379,5	160,6		4,8	3,0	53,5	99,3
01.04.2021 y.	1 211,2	603,5	8,8	396,2	8,9		0,9	0,9	385,6	211,4		41,8	3,5	64,2	101,9
01.05.2021 y.	1 259,4	671,9	8,8	394,8	7,3		0,9	0,9	385,6	192,7	0,1	22,3	3,5	61,6	105,3
01.06.2021 y.	1 257,2	679,5	9,2	393,0	7,9		0,8	0,2	384,2	184,6		7,4	1,8	61,3	114,1
Surxondaryo viloyati															
01.01.2021 y.	609,6	261,6	12,1	211,0	1,6			4,3	205,2	136,9		1,1	0,6	47,2	88,0
01.02.2021 y.	535,2	197,6	5,9	207,1	0,4			1,7	204,9	130,5		0,1	0,5	41,3	88,6
01.03.2021 y.	564,5	187,8	6,7	239,5	1,2				238,3	137,1			0,3	41,2	95,6
01.04.2021 y.	585,0	203,1	6,1	240,3	0,4			1,6	238,4	141,5		0,1	0,2	46,8	94,4
01.05.2021 y.	647,1	260,7	8,0	240,4	0,7			1,6	238,1	146,1		0,1	0,2	44,6	101,1
01.06.2021 y.	714,1	321,0	7,7	240,3	0,5			1,6	238,2	152,9	0,2	0,1	0,2	41,6	110,7
Sirdaryo viloyati															
01.01.2021 y.	387,7	180,9	6,3	108,1	12,0				96,1	98,7		0,2	0,6	14,9	83,1
01.02.2021 y.	307,0	120,1	4,8	104,7	8,7				95,9	82,2		0,2	0,2	15,5	66,3
01.03.2021 y.	332,5	129,7	4,5	123,9	12,7				111,2	78,9			0,1	14,6	64,2
01.04.2021 y.	325,8	125,6	4,3	121,8	10,6				111,2	78,4		0,0	0,3	14,6	63,5
01.05.2021 y.	349,4	137,3	5,0	123,6	12,6				111,0	88,5	0,1	0,0	0,3	18,7	69,4
01.06.2021 y.	403,0	181,7	5,1	129,1	18,0				111,1	92,2		0,0	0,0	23,3	68,8
Toshkent viloyati															
01.01.2021 y.	1 786,1	874,6	14,4	534,4	1,6				532,8	377,0		1,6	3,7	61,8	310,0
01.02.2021 y.	1 620,9	728,5	10,8	532,6	2,5				530,1	359,8		0,5	3,3	59,5	296,6
01.03.2021 y.	1 770,4	789,5	12,3	613,1	2,3	6,0			604,7	367,8		1,5	3,2	63,9	299,2
01.04.2021 y.	1 836,3	888,6	10,9	609,9	1,5				608,4	337,8		1,6	3,3	62,8	270,1
01.05.2021 y.	1 698,1	779,4	12,0	607,6	1,5				606,1	311,2		1,6	4,3	65,7	239,6
01.06.2021 y.	1 986,4	1 047,7	10,6	616,3	1,8				614,5	322,4		0,6	4,3	64,8	252,7

Sana	Jami	shu jumladan:													
		talab qilib olinguncha	shundan bank plastik kartalari	jamg'arma	shundan:					muddatli	shundan:				
					30 kungacha	31-90 kun	91-180 kun	181-365 kun	1 yildan yuqori		30 kungacha	31-90 kun	91-180 kun	181-365 kun	1 yildan yuqori
1	2	3	4	5	6	7	8	9	10	11	12	13	14	15	16
Farg'ona viloyati															
01.01.2021 y.	1 213,2	629,1	10,5	360,9	4,9		0,0	3,3	352,7	223,3	1,6		6,0	55,4	160,2
01.02.2021 y.	1 021,0	475,7	9,2	358,3	2,7		0,2	3,0	352,3	187,0			6,5	56,3	124,2
01.03.2021 y.	1 148,9	492,0	9,4	429,6	2,1		0,0	1,7	425,8	227,4	2,0		5,2	53,4	166,9
01.04.2021 y.	1 241,4	523,2	7,5	481,4	2,2		0,0	1,0	478,2	236,8		0,9	4,0	56,9	175,0
01.05.2021 y.	1 248,9	561,6	8,8	437,2	6,5		0,0	1,0	429,7	250,1		0,5	4,0	55,0	190,7
01.06.2021 y.	1 288,6	610,4	8,4	423,9	5,4		0,0	1,0	417,5	254,3		0,4	4,3	54,4	195,2
Xorazm viloyati															
01.01.2021 y.	658,4	349,8	5,1	180,0	1,9				178,1	128,6		3,0	2,0	32,3	91,3
01.02.2021 y.	591,5	284,9	4,9	178,8	1,6				177,1	127,8	1,0	3,6	1,7	25,5	96,0
01.03.2021 y.	616,0	285,8	5,0	207,1	1,5				205,6	123,1	0,9	1,7	1,1	26,6	92,9
01.04.2021 y.	620,5	290,8	4,2	204,8	1,0				203,8	124,9		2,3	1,6	26,3	94,6
01.05.2021 y.	689,7	343,0	4,5	205,8	1,0				204,8	140,9	0,1	0,8	14,4	25,1	100,5
01.06.2021 y.	735,9	381,3	3,9	209,5	4,9				204,7	145,0			13,9	24,6	106,5
Toshkent shahri															
01.01.2021 y.	36 126,9	15 046,6	67,4	3 178,2	286,9	25,0	5,1	360,1	2 501,2	17 902,1	1 216,9	1 652,2	1 307,2	3 555,8	10 170,0
01.02.2021 y.	35 392,7	13 558,4	62,6	3 015,4	327,4	25,0	5,1	284,4	2 373,6	18 818,9	525,4	1 240,0	1 727,2	4 489,8	10 836,6
01.03.2021 y.	36 644,4	13 963,8	64,6	3 029,0	284,3	25,0	5,1	6,1	2 708,6	19 651,5	704,8	810,0	1 659,3	5 096,6	11 380,8
01.04.2021 y.	36 683,2	14 262,4	62,9	3 134,5	252,4	56,5	5,1	7,1	2 813,5	19 286,2	55,3	576,5	1 439,6	5 788,9	11 426,0
01.05.2021 y.	39 993,4	14 900,0	67,2	3 216,9	240,4		5,1	6,2	2 965,3	21 876,5	830,6	994,0	1 784,7	6 023,1	12 244,1
01.06.2021 y.	41 378,7	16 162,0	66,1	3 271,9	266,9		5,1	5,8	2 994,2	21 944,8	700,2	704,9	2 653,4	5 748,5	12 137,8

5.2.20a-jadval

2020-yilda yuridik shaxslarning tijorat banklaridagi chet el valyutasidagi depozitlari qoldig'i

(turlari va muddatlari bo'yicha, hududlar kesimida)

mlrd. so'm

Sana	Jami	shu jumladan:													
		talab qilib olinguncha	shundan bank plastik kartalarida	jamg'arma	shundan:					muddatli	shundan:				
					30 kungacha	31-90 kun	91-180 kun	181-365 kun	1 yildan yuqori		30 kungacha	31-90 kun	91-180 kun	181-365 kun	1 yildan yuqori
1	2	3	4	5	6	7	8	9	10	11	12	13	14	15	16
Qoraqalpog'iston Respublikasi															
01.01.2020 y.	88,0	88,0	0,1	0,0	0,0										
01.02.2020 y.	78,6	78,6	0,1	0,0	0,0										
01.03.2020 y.	72,7	72,7	0,2	0,0	0,0										
01.04.2020 y.	55,0	55,0	0,2	0,0	0,0										
01.05.2020 y.	63,0	63,0	0,1	0,0	0,0										
01.06.2020 y.	59,8	59,8	0,2	0,0	0,0										
01.07.2020 y.	67,6	67,6	0,2	0,0	0,0										
01.08.2020 y.	56,9	56,9	0,2	0,0	0,0										
01.09.2020 y.	69,0	69,0	0,2	0,0	0,0										
01.10.2020 y.	78,3	78,3	0,2	0,0	0,0										
01.11.2020 y.	61,4	61,4	0,2	0,0	0,0										
01.12.2020 y.	64,2	64,2	0,2	0,0	0,0										
01.01.2021 y.	62,0	62,0	0,1	0,0	0,0										
Andijon viloyati															
01.01.2020 y.	156,4	79,4	0,4							77,0				3,8	73,2
01.02.2020 y.	162,0	84,6	0,3							77,4				3,8	73,5
01.03.2020 y.	179,0	101,5	0,3							77,5				3,8	73,7
01.04.2020 y.	170,1	92,4	0,3		0,0					77,7				3,8	73,9
01.05.2020 y.	182,7	98,8	0,4							83,9			2,4	4,1	77,5
01.06.2020 y.	221,2	139,5	0,4							81,8	1,3		2,4	0,5	77,6
01.07.2020 y.	212,4	132,4	0,4							79,9	1,3			1,3	77,3
01.08.2020 y.	180,3	100,1	0,3							80,2		1,3		1,3	77,6
01.09.2020 y.	189,5	119,1	0,4							70,4		1,3		1,3	67,7
01.10.2020 y.	177,6	105,2	0,4							72,3		1,3		0,5	70,5
01.11.2020 y.	159,9	87,3	0,3							72,6		1,3		0,5	70,8
01.12.2020 y.	153,2	81,7	0,4							71,4				1,9	69,6
01.01.2021 y.	160,1	86,1	0,4							73,9			1,3	3,1	69,5

Sana	Jami	shu jumladan:													
		talab qilib olinguncha	shundan bank plastik kartalarida	jamg'arma	shundan:					muddatli	shundan:				
					30 kungacha	31-90 kun	91-180 kun	181-365 kun	1 yildan yuqori		30 kungacha	31-90 kun	91-180 kun	181-365 kun	1 yildan yuqori
1	2	3	4	5	6	7	8	9	10	11	12	13	14	15	16
Buxoro viloyati															
01.01.2020 y.	164,9	137,7	0,5	0,0	0,0					27,2			9,5	1,0	16,8
01.02.2020 y.	120,4	93,1	0,4	0,0	0,0					27,4				10,5	16,8
01.03.2020 y.	149,2	119,2	0,4	12,4	0,0				12,4	17,6				1,0	16,7
01.04.2020 y.	116,6	95,9	0,4	5,7	0,0				5,7	15,0					15,0
01.05.2020 y.	109,2	93,5	0,4	0,0	0,0					15,7					15,7
01.06.2020 y.	100,2	83,0	0,4	0,0	0,0					17,2					17,2
01.07.2020 y.	172,3	148,9	0,4	0,0	0,0					23,4					23,4
01.08.2020 y.	155,6	131,9	0,5	0,0	0,0					23,7					23,7
01.09.2020 y.	178,2	153,7	0,6	0,0	0,0					24,5				0,7	23,8
01.10.2020 y.	188,3	162,3	0,4	0,0	0,0					26,0				0,7	25,3
01.11.2020 y.	161,3	135,1	0,3	0,0	0,0					26,2				0,7	25,5
01.12.2020 y.	194,5	167,1	0,3	0,0	0,0					27,4				1,7	25,7
01.01.2021 y.	152,9	124,6	0,3	0,0	0,0					28,3				2,3	26,0
Jizzax viloyati															
01.01.2020 y.	55,6	49,9	0,1	0,6	0,6					5,1					5,1
01.02.2020 y.	66,8	61,1	0,1	0,6	0,6					5,2					5,2
01.03.2020 y.	51,9	46,3	0,1	0,5	0,5					5,1					5,1
01.04.2020 y.	76,1	70,5	0,1	0,5	0,5					5,2					5,2
01.05.2020 y.	75,2	69,2	0,1	0,5	0,5					5,5					5,5
01.06.2020 y.	91,0	87,1	0,1	0,5	0,5					3,4					3,4
01.07.2020 y.	81,1	75,0	0,1	0,5	0,5					5,6					5,6
01.08.2020 y.	57,7	48,5	0,1	0,5	0,5					8,7					8,7
01.09.2020 y.	61,2	52,0	0,1	0,5	0,5					8,7					8,7
01.10.2020 y.	56,0	46,7	0,1	0,5	0,5					8,8					8,8
01.11.2020 y.	69,8	60,6	0,1	0,4	0,4					8,8					8,8
01.12.2020 y.	82,5	72,6	0,1	0,0	0,0					9,9					9,9
01.01.2021 y.	62,6	52,7	0,1	0,0	0,0					10,0					10,0

Sana	Jami	shu jumladan:													
		talab qilib olinguncha	shundan bank plastik kartalari	jamg'arma	shundan:					muddatli	shundan:				
					30 kungacha	31-90 kun	91-180 kun	181-365 kun	1 yildan yuqori		30 kungacha	31-90 kun	91-180 kun	181-365 kun	1 yildan yuqori
1	2	3	4	5	6	7	8	9	10	11	12	13	14	15	16
Qashqadaryo viloyati															
01.01.2020 y.	139,8	139,8	0,1	0,0	0,0										
01.02.2020 y.	180,4	180,4	0,5	0,0	0,0										
01.03.2020 y.	181,6	181,6	0,5	0,0	0,0										
01.04.2020 y.	140,7	128,8	0,5	11,9	0,0				11,9						
01.05.2020 y.	195,6	185,5	0,5	10,2	0,0				10,2						
01.06.2020 y.	306,7	256,0	0,5	0,0	0,0					50,7					50,7
01.07.2020 y.	220,8	185,1	0,1	9,3	0,0				9,3	26,5					26,5
01.08.2020 y.	162,8	138,1	0,1	0,0	0,0					24,8					24,8
01.09.2020 y.	148,3	125,7	0,1	0,0	0,0					22,6					22,6
01.10.2020 y.	276,0	253,2	0,0	0,0	0,0					22,7					22,7
01.11.2020 y.	240,7	217,9	0,0	0,0	0,0					22,8					22,8
01.12.2020 y.	191,8	168,9	0,1	0,0	0,0					22,9					22,9
01.01.2021 y.	256,6	235,7	0,0	0,0	0,0					21,0					21,0
Navoiy viloyati															
01.01.2020 y.	144,1	143,2	0,1							1,0					1,0
01.02.2020 y.	158,3	157,3	0,1							1,0					1,0
01.03.2020 y.	137,2	136,2	0,1							1,0					1,0
01.04.2020 y.	156,8	155,9	0,1							1,0					1,0
01.05.2020 y.	189,4	188,4	0,1							1,0					1,0
01.06.2020 y.	194,9	193,9	0,1							1,0					1,0
01.07.2020 y.	121,8	120,7	0,1							1,0					1,0
01.08.2020 y.	145,8	144,8	0,1							1,0					1,0
01.09.2020 y.	180,8	180,8	0,1												
01.10.2020 y.	125,7	125,1	0,2							0,6					0,6
01.11.2020 y.	132,5	131,9	0,1							0,6					0,6
01.12.2020 y.	97,0	96,4	0,1							0,6					0,6
01.01.2021 y.	65,2	64,7	0,1							0,6					0,6

Sana	Jami	shu jumladan:													
		talab qilib olinguncha	shundan bank plastik kartalarida	jamg'arma	shundan:					muddatli	shundan:				
					30 kungacha	31-90 kun	91-180 kun	181-365 kun	1 yildan yuqori		30 kungacha	31-90 kun	91-180 kun	181-365 kun	1 yildan yuqori
1	2	3	4	5	6	7	8	9	10	11	12	13	14	15	16
Namangan viloyati															
01.01.2020 y.	76,4	75,1	0,2							1,3					1,3
01.02.2020 y.	72,4	47,5	0,2	23,5					23,5	1,3					1,3
01.03.2020 y.	74,8	50,1	0,2	23,3					23,3	1,3					1,3
01.04.2020 y.	85,7	60,0	0,3	9,1					9,1	16,6			14,3		2,3
01.05.2020 y.	96,8	69,6	0,3	9,6					9,6	17,6			15,2		2,4
01.06.2020 y.	80,2	58,0	0,2	5,9					5,9	16,2			15,2		1,0
01.07.2020 y.	88,0	65,3	0,4	5,9					5,9	16,8			15,3	0,5	1,0
01.08.2020 y.	73,6	54,5	0,6	2,2					2,2	16,8				15,8	1,0
01.09.2020 y.	81,3	62,1	0,3	2,2					2,2	16,9				15,9	1,0
01.10.2020 y.	83,8	64,0	0,3	2,2					2,2	17,5				16,0	1,5
01.11.2020 y.	86,7	69,2	0,2	15,4					15,4	2,1				0,5	1,6
01.12.2020 y.	125,0	110,0	0,3	13,0					13,0	2,1				0,5	1,6
01.01.2021 y.	113,4	90,6	0,3	9,4					9,4	13,5				1,4	12,0
Samarqand viloyati															
01.01.2020 y.	190,2	170,7	0,1	0,0	0,0					19,5					19,5
01.02.2020 y.	191,2	166,8	0,1	0,0	0,0					24,4					24,4
01.03.2020 y.	167,3	142,5	0,1	0,0	0,0					24,8					24,8
01.04.2020 y.	179,8	154,9	0,1	0,0	0,0					24,8					24,8
01.05.2020 y.	237,9	211,6	0,2	0,0	0,0					26,3					26,3
01.06.2020 y.	253,8	227,4	0,2	0,0	0,0					26,4					26,4
01.07.2020 y.	260,5	231,6	0,1	0,0	0,0					28,9				0,5	28,4
01.08.2020 y.	235,3	206,3	0,1	0,0	0,0					29,0				0,5	28,5
01.09.2020 y.	268,9	239,7	0,1	0,0	0,0					29,1					29,1
01.10.2020 y.	267,8	237,2	0,1	0,0	0,0					30,6					30,6
01.11.2020 y.	241,3	202,9	0,1	0,0	0,0					38,4				7,7	30,7
01.12.2020 y.	280,1	241,0	0,1	0,0	0,0					39,1				7,7	31,4
01.01.2021 y.	333,5	292,5	0,1	0,0	0,0					40,9				7,8	33,2

Sana	Jami	shu jumladan:													
		talab qilib olinguncha	shundan bank plastik kartalarida	jamg'arma	shundan:					muddatli	shundan:				
					30 kungacha	31-90 kun	91-180 kun	181-365 kun	1 yildan yuqori		30 kungacha	31-90 kun	91-180 kun	181-365 kun	1 yildan yuqori
1	2	3	4	5	6	7	8	9	10	11	12	13	14	15	16
Surxondaryo viloyati															
01.01.2020 y.	24,9	24,9	0,1												
01.02.2020 y.	36,4	36,4	0,1												
01.03.2020 y.	27,1	27,1	0,0												
01.04.2020 y.	26,9	26,9	0,0												
01.05.2020 y.	20,6	20,6	0,0												
01.06.2020 y.	26,5	26,5	0,0												
01.07.2020 y.	31,6	27,8	0,0							3,8				0,5	3,3
01.08.2020 y.	27,1	23,3	0,0							3,8				0,5	3,3
01.09.2020 y.	29,3	24,4	0,0							4,9				0,5	4,4
01.10.2020 y.	33,0	27,6	0,0							5,4				1,0	4,4
01.11.2020 y.	37,1	31,7	0,0							5,4				1,0	4,4
01.12.2020 y.	33,3	27,8	0,0							5,5				1,0	4,4
01.01.2021 y.	40,1	31,9	0,0							8,1				1,0	7,1
Sirdaryo viloyati															
01.01.2020 y.	28,4	8,4	0,1							20,0					20,0
01.02.2020 y.	31,6	9,6	0,1							22,0					22,0
01.03.2020 y.	32,6	10,7	0,0							21,9					21,9
01.04.2020 y.	32,6	10,6	0,0							22,0					22,0
01.05.2020 y.	35,1	11,6	0,0							23,5				0,2	23,3
01.06.2020 y.	36,9	13,4	0,0							23,5				0,2	23,3
01.07.2020 y.	44,6	19,3	0,0							25,3				1,2	24,1
01.08.2020 y.	48,5	23,1	0,0							25,4				1,2	24,2
01.09.2020 y.	58,9	33,4	0,0							25,5				1,2	24,3
01.10.2020 y.	51,5	25,8	0,0							25,7				1,2	24,5
01.11.2020 y.	56,7	30,9	0,0							25,8				1,2	24,6
01.12.2020 y.	51,5	24,0	0,0							27,5				2,8	24,7
01.01.2021 y.	56,6	27,3	0,0							29,2				4,4	24,8

Sana	Jami	shu jumladan:													
		talab qilib olinguncha	shundan bank plastik kartalarida	jamg'arma	shundan:					muddatli	shundan:				
					30 kun-gacha	31-90 kun	91-180 kun	181-365 kun	1 yildan yuqori		30 kun-gacha	31-90 kun	91-180 kun	181-365 kun	1 yildan yuqori
1	2	3	4	5	6	7	8	9	10	11	12	13	14	15	16
Toshkent viloyati															
01.01.2020 y.	790,9	765,2	0,4							25,6				0,4	25,3
01.02.2020 y.	436,2	424,0	0,5							12,3				2,9	9,4
01.03.2020 y.	482,4	477,8	0,5	0,3		0,3				4,3				0,4	3,9
01.04.2020 y.	597,6	581,3	0,5	0,3		0,3				16,0				0,4	15,6
01.05.2020 y.	523,4	506,5	0,7							17,0				0,4	16,6
01.06.2020 y.	441,6	427,8	0,6							13,8				0,4	13,4
01.07.2020 y.	467,1	453,2	0,5							13,9				0,4	13,5
01.08.2020 y.	556,0	542,1	0,5							13,9				0,4	13,5
01.09.2020 y.	620,8	601,7	0,5							19,1				0,4	18,7
01.10.2020 y.	1 288,9	1 268,6	0,5							20,3				0,4	19,9
01.11.2020 y.	1 169,0	1 148,6	0,5							20,4				0,4	19,9
01.12.2020 y.	1 282,2	1 262,3	0,5							19,9				0,4	19,5
01.01.2021 y.	1 374,4	1 353,8	0,8							20,6				0,9	19,6
Farg'ona viloyati															
01.01.2020 y.	264,9	115,6	0,2	34,1	0,0				34,1	115,3				2,9	112,4
01.02.2020 y.	212,4	103,7	0,2	9,6	0,0				9,6	99,2			0,1	2,9	96,1
01.03.2020 y.	246,4	121,9	0,2	30,0	0,0				30,0	94,5			0,1	2,9	91,5
01.04.2020 y.	224,8	113,8	0,2	16,2	0,0				16,2	94,8				2,9	91,8
01.05.2020 y.	268,6	174,7	0,2	0,0	0,0					93,8			0,5		93,3
01.06.2020 y.	270,3	175,2	0,2	0,0	0,0					95,2			0,5		94,7
01.07.2020 y.	289,5	194,3	0,2	0,0	0,0					95,2					95,2
01.08.2020 y.	275,7	189,4	0,2	0,0	0,0					86,3				0,6	85,7
01.09.2020 y.	275,7	178,7	0,2	10,3	0,0				10,3	86,7				0,6	86,1
01.10.2020 y.	260,3	149,3	0,2	3,1	0,0				3,1	107,9				0,6	107,3
01.11.2020 y.	269,5	160,2	0,2	10,4	0,0				10,4	99,0				4,3	94,7
01.12.2020 y.	222,8	148,7	0,2	0,0	0,0					74,2				0,6	73,6
01.01.2021 y.	348,0	274,5	0,2	0,0	0,0					73,5				0,6	72,9

Sana	Jami	shu jumladan:													
		talab qilib olinguncha	shundan bank plastik kartalarida	jamg'arma	shundan:					muddatli	shundan:				
					30 kungacha	31-90 kun	91-180 kun	181-365 kun	1 yildan yuqori		30 kungacha	31-90 kun	91-180 kun	181-365 kun	1 yildan yuqori
1	2	3	4	5	6	7	8	9	10	11	12	13	14	15	16
Xorazm viloyati															
01.01.2020 y.	41,7	36,9	0,3	0,2	0,2					4,6				1,0	3,6
01.02.2020 y.	33,9	29,1	0,6	0,2	0,2					4,6				1,0	3,7
01.03.2020 y.	32,2	27,4	0,4	0,2	0,2					4,6				1,0	3,6
01.04.2020 y.	33,2	28,6	0,4	0,2	0,2					4,3				1,0	3,4
01.05.2020 y.	37,2	34,2	0,6	0,2	0,2					2,8				1,0	1,8
01.06.2020 y.	31,1	28,2	0,6	0,2	0,2					2,8				1,0	1,8
01.07.2020 y.	46,4	44,2	1,0	0,3	0,3					2,0				1,0	1,0
01.08.2020 y.	46,1	43,8	0,6	0,3	0,3					2,0				1,0	1,0
01.09.2020 y.	49,1	46,6	0,4	0,4	0,4					2,0				1,0	1,0
01.10.2020 y.	41,4	38,9	0,5	0,4	0,4					2,0				1,0	1,0
01.11.2020 y.	62,2	59,7	0,5	0,4	0,4					2,0				1,0	1,0
01.12.2020 y.	61,4	59,4	0,6	0,4	0,4					1,5					1,5
01.01.2021 y.	52,7	50,7	0,3	0,4	0,4					1,6					1,6
Toshkent shahri															
01.01.2020 y.	29 669,8	15 789,8	20,9	771,1	461,9	0,3		12,1	296,9	13 108,9	16,3		0,6	162,9	12 929,0
01.02.2020 y.	30 352,0	16 311,3	21,2	678,8	431,8			12,2	234,8	13 362,0	72,9		6,7	161,8	13 120,6
01.03.2020 y.	29 072,3	15 220,6	20,0	700,3	423,9			12,1	264,3	13 151,4	72,2	12,9	6,7	161,1	12 898,5
01.04.2020 y.	28 474,8	14 515,4	19,8	587,8	21,6			12,1	554,0	13 371,6	49,3	4,8	54,5	271,3	12 991,7
01.05.2020 y.	30 530,2	15 665,7	20,8	604,1	37,6			12,9	553,6	14 260,4	15,9	44,6	61,6	357,1	13 781,2
01.06.2020 y.	31 475,9	16 527,5	19,2	558,8	25,1			11,9	521,8	14 389,5	15,9	44,1	112,4	368,6	13 848,5
01.07.2020 y.	31 986,8	16 892,5	19,3	505,8	25,0			11,6	469,2	14 588,5	23,5	29,0	131,1	430,8	13 974,0
01.08.2020 y.	31 273,0	16 197,4	19,1	517,5	56,5			12,2	448,9	14 558,1	20,5	38,8	116,4	327,3	14 055,1
01.09.2020 y.	32 542,3	16 899,3	18,8	1 104,6	56,6			12,3	1 035,7	14 538,3	21,7	30,3	59,7	308,2	14 118,4
01.10.2020 y.	31 912,2	16 404,8	19,2	1 011,5	80,3			12,4	918,8	14 495,9	20,5	9,8	53,5	329,6	14 082,5
01.11.2020 y.	32 370,2	17 338,6	18,6	551,7	57,1			11,4	483,2	14 479,9	15,3		12,2	256,0	14 196,4
01.12.2020 y.	33 020,4	17 994,7	18,9	504,2	57,4			11,5	435,3	14 521,4			10,4	222,0	14 289,1
01.01.2021 y.	35 966,1	20 303,0	18,8	1 100,3	57,8			11,6	1 030,9	14 562,9				187,9	14 375,0

5.2.20b-jadval

2021-yilda yuridik shaxslarning tijorat banklaridagi chet el valyutasidagi depozitlari qoldig'i

(turlari va muddatlari bo'yicha, hududlar kesimida)

mlrd. so'm

Sana	Jami	shu jumladan:													
		talab qilib olinguncha	shundan bank plastik kartalarida	jamg'arma	shundan:					muddatli	shundan:				
					30 kungacha	31-90 kun	91-180 kun	181-365 kun	1 yildan yuqori		30 kungacha	31-90 kun	91-180 kun	181-365 kun	1 yildan yuqori
1	2	3	4	5	6	7	8	9	10	11	12	13	14	15	16
Qoraqalpog'iston Respublikasi															
01.01.2021 y.	62,0	62,0	0,1	0,0	0,0										
01.02.2021 y.	53,1	53,1	0,2	0,0	0,0										
01.03.2021 y.	49,8	49,8	0,2	0,0	0,0										
01.04.2021 y.	81,4	81,4	0,2	0,0	0,0										
01.05.2021 y.	79,9	79,9	0,2	0,0	0,0										
01.06.2021 y.	57,3	57,3	0,2	0,0	0,0										
Andijon viloyati															
01.01.2021 y.	160,1	86,1	0,4							73,9			1,3	3,1	69,5
01.02.2021 y.	156,9	82,6	0,4							74,2				4,5	69,7
01.03.2021 y.	180,7	106,3	0,4							74,4				4,0	70,4
01.04.2021 y.	150,8	83,5	0,4							67,4				2,6	64,7
01.05.2021 y.	90,3	82,6	0,4							7,7				2,1	5,6
01.06.2021 y.	70,2	62,5	0,4							7,7				2,1	5,6
Buxoro viloyati															
01.01.2021 y.	152,9	124,6	0,3	0,0	0,0					28,3				2,3	26,0
01.02.2021 y.	127,4	98,9	0,4	0,0	0,0					28,5				2,3	26,2
01.03.2021 y.	252,6	222,4	0,5	0,0	0,0					30,2				2,3	27,9
01.04.2021 y.	216,4	180,3	0,5	0,0	0,0					36,1			0,1	2,5	33,6
01.05.2021 y.	262,0	224,2	0,4	0,0	0,0					37,8			0,1	2,5	35,2
01.06.2021 y.	284,8	244,6	0,4	0,0	0,0					40,2			0,1	2,5	37,6

Sana	Jami	shu jumladan:													
		talab qilib olinguncha	shundan bank plastik kartalarida	jamg'arma	shundan:					muddatli	shundan:				
					30 kungacha	31-90 kun	91-180 kun	181-365 kun	1 yildan yuqori		30 kungacha	31-90 kun	91-180 kun	181-365 kun	1 yildan yuqori
1	2	3	4	5	6	7	8	9	10	11	12	13	14	15	16
Jizzax viloyati															
01.01.2021 y.	62,6	52,7	0,1	0,0	0,0					10,0					10,0
01.02.2021 y.	66,1	56,1	0,1	0,0	0,0					10,0					10,0
01.03.2021 y.	89,1	79,0	0,1	0,0	0,0					10,0					10,0
01.04.2021 y.	91,8	76,7	0,1	0,0	0,0					15,2					15,2
01.05.2021 y.	90,6	75,4	0,1	0,0	0,0					15,2					15,2
01.06.2021 y.	54,6	39,8	0,1	0,0	0,0					14,8					14,8
Qashqadaryo viloyati															
01.01.2021 y.	256,6	235,7	0,0	0,0	0,0					21,0					21,0
01.02.2021 y.	168,8	147,8	0,0	0,0	0,0					21,0					21,0
01.03.2021 y.	142,4	121,3	0,0	0,0	0,0					21,1					21,1
01.04.2021 y.	165,4	144,5	0,0	0,0	0,0					20,9					20,9
01.05.2021 y.	168,8	147,8	0,0	0,0	0,0					21,0					21,0
01.06.2021 y.	154,5	130,7	0,0	0,0	0,0					23,8					23,8
Navoiy viloyati															
01.01.2021 y.	65,2	64,7	0,1							0,6					0,6
01.02.2021 y.	78,1	77,0	0,1							1,1					1,1
01.03.2021 y.	78,1	77,0	0,1							1,1					1,1
01.04.2021 y.	75,1	74,0	0,1							1,1					1,1
01.05.2021 y.	96,7	95,6	0,1							1,1					1,1
01.06.2021 y.	89,2	88,1	0,1							1,1					1,1
Namangan viloyati															
01.01.2021 y.	113,4	90,6	0,3	9,4					9,4	13,5				1,4	12,0
01.02.2021 y.	88,8	66,1	0,2	8,1					8,1	14,6				2,5	12,1
01.03.2021 y.	82,4	65,6	0,2	2,9					2,9	13,9				1,8	12,1
01.04.2021 y.	86,3	75,0	0,3	2,7					2,7	8,6				1,8	6,8
01.05.2021 y.	85,0	76,2	0,2	2,6					2,6	6,3				1,8	4,5
01.06.2021 y.	93,4	84,0	0,3	1,7					1,7	7,6				0,7	6,9

Sana	Jami	shu jumladan:													
		talab qilib olinguncha	shundan bank plastik kartalarida	jamg'arma	shundan:					muddatli	shundan:				
					30 kungacha	31-90 kun	91-180 kun	181-365 kun	1 yildan yuqori		30 kungacha	31-90 kun	91-180 kun	181-365 kun	1 yildan yuqori
1	2	3	4	5	6	7	8	9	10	11	12	13	14	15	16
Samarqand viloyati															
01.01.2021 y.	333,5	292,5	0,1	0,0	0,0					40,9				7,8	33,2
01.02.2021 y.	265,6	223,9	0,1	0,1	0,0	0,1				41,6				8,3	33,3
01.03.2021 y.	236,5	190,7	0,1	0,1	0,0	0,1				45,8				10,8	35,0
01.04.2021 y.	265,2	219,7	0,1	0,1	0,0	0,1				45,4				10,7	34,7
01.05.2021 y.	275,1	228,1	0,1	0,1	0,0	0,1				46,9				11,0	35,9
01.06.2021 y.	274,6	227,3	0,1	0,1	0,0	0,1				47,3				11,1	36,2
Surxondaryo viloyati															
01.01.2021 y.	40,1	31,9	0,0							8,1				1,0	7,1
01.02.2021 y.	38,2	30,0	0,0							8,2				1,1	7,1
01.03.2021 y.	40,5	32,3	0,0							8,2				1,1	7,1
01.04.2021 y.	36,7	29,1	0,0							7,6				1,0	6,6
01.05.2021 y.	40,6	28,3	0,0							12,4				1,1	11,3
01.06.2021 y.	43,9	31,9	0,0							11,9				0,5	11,4
Sirdaryo viloyati															
01.01.2021 y.	56,6	27,3	0,0							29,2				4,4	24,8
01.02.2021 y.	49,6	20,2	0,0							29,3				4,4	24,9
01.03.2021 y.	65,8	36,4	0,0							29,4				4,4	25,0
01.04.2021 y.	91,0	62,8	0,0							28,2				4,4	23,8
01.05.2021 y.	113,0	84,7	0,0							28,3				4,4	23,9
01.06.2021 y.	58,2	29,7	0,0							28,5				4,2	24,2
Toshkent viloyati															
01.01.2021 y.	1 374,4	1 353,8	0,8							20,6				0,9	19,6
01.02.2021 y.	1 045,0	1 024,4	0,7							20,7				0,9	19,7
01.03.2021 y.	1 286,8	1 266,1	0,7							20,7				0,9	19,8
01.04.2021 y.	1 882,8	1 862,3	0,8							20,6				0,9	19,6
01.05.2021 y.	1 818,6	1 803,5	0,9							15,1				0,9	14,2
01.06.2021 y.	2 535,2	2 520,0	1,5							15,2				1,0	14,3

Sana	Jami	shu jumladan:													
		talab qilib olinguncha	shundan bank plastik kartalari	jamg'arma	shundan:					muddatli	shundan:				
					30 kungacha	31-90 kun	91-180 kun	181-365 kun	1 yildan yuqori		30 kungacha	31-90 kun	91-180 kun	181-365 kun	1 yildan yuqori
1	2	3	4	5	6	7	8	9	10	11	12	13	14	15	16
Farg'ona viloyati															
01.01.2021 y.	348,0	274,5	0,2	0,0	0,0					73,5				0,6	72,9
01.02.2021 y.	323,1	249,2	0,2	0,0	0,0					73,8				0,6	73,2
01.03.2021 y.	371,2	297,2	0,2	0,0	0,0					74,0				0,6	73,3
01.04.2021 y.	325,5	247,8	0,2	0,0	0,0					77,7				1,7	76,0
01.05.2021 y.	349,7	264,3	0,2	0,0	0,0					85,3				1,7	83,6
01.06.2021 y.	387,4	300,3	0,2	0,0	0,0					87,2				1,7	85,5
Xorazm viloyati															
01.01.2021 y.	52,7	50,7	0,3	0,4	0,4					1,6					1,6
01.02.2021 y.	69,3	67,2	0,4	0,5	0,5					1,6					1,6
01.03.2021 y.	58,0	56,0	0,4	0,5	0,5					1,6					1,6
01.04.2021 y.	47,6	40,7	0,4	0,4	0,4					6,5					6,5
01.05.2021 y.	51,4	44,5	0,5	0,5	0,5					6,5					6,5
01.06.2021 y.	70,6	62,9	0,3	0,5	0,5					7,3					7,3
Toshkent shahri															
01.01.2021 y.	35 966,1	20 303,0	18,8	1 100,3	57,8			11,6	1 030,9	14 562,9				187,9	14 375,0
01.02.2021 y.	35 720,8	20 189,5	19,5	656,3	25,9			11,6	618,8	14 875,0		5,7		273,0	14 596,3
01.03.2021 y.	35 117,5	18 561,8	19,1	592,8	469,4			11,6	111,8	15 962,8		9,4		159,9	15 793,5
01.04.2021 y.	35 235,8	19 091,1	18,2	562,3	46,7				515,5	15 582,5		113,7	5,6	192,9	15 270,3
01.05.2021 y.	34 367,6	18 319,8	17,8	265,1	27,3				237,8	15 782,7		178,7	5,6	276,1	15 322,3
01.06.2021 y.	38 178,8	19 809,9	17,2	1 420,2	18,4				1 401,8	16 948,6		179,9	5,7	232,7	16 530,3

5.2.21-jadval

Milliy valyutadagi bank depozitlari bo'yicha foiz stavkalari
(o'rtacha tortilgan foiz stavkalari, yillik hisobda)

Depozit turi va muddati	2020-yil												2021-yil				
	Yan.	Fev.	Mar.	Apr.	May	Iyun.	Iyul.	Avg.	Sen.	Okt.	Noy.	Dek.	Yan.	Fev.	Mar.	Apr.	May
1	2	3	4	5	6	7	8	9	10	11	12	13	14	15	16	17	18
1 yilgacha bo'lgan jami muddatli depozitlar bo'yicha o'rtacha tortilgan foiz stavkalari	17,9	17,3	17,4	17,8	17,9	17,7	15,7	15,4	15,0	14,4	14,6	14,6	16,0	17,6	18,3	16,8	16,6
1 yildan yuqori bo'lgan jami muddatli depozitlar bo'yicha o'rtacha tortilgan foiz stavkalari	18,7	18,3	18,8	19,3	19,1	18,7	16,7	15,5	16,2	15,6	15,4	15,0	15,9	17,0	17,4	18,1	17,8
Jismoniy shaxslarning muddatli depozitlari bo'yicha o'rtacha tortilgan foiz stavkalari	20,4	19,9	19,7	19,9	20,3	20,0	18,0	16,4	17,3	17,0	16,9	17,0	17,0	18,3	19,1	19,3	19,4
- 30 kungacha	15,0	14,6	15,6	15,9	16,1	16,2	16,3	14,9	14,6	13,4	13,8	14,8	12,6	13,9	18,8	13,8	14,1
- 31 kundan 90 kungacha	18,5	16,6	16,2	16,1	16,6	16,2	15,7	15,0	14,7	14,1	14,5	15,2	15,5	16,3	16,0	16,0	16,2
- 91 kundan 180 kungacha	20,0	18,2	18,1	18,9	19,1	18,5	16,0	15,8	15,6	15,3	15,3	15,3	16,0	15,8	15,6	16,1	16,6
- 181 kundan 365 kungacha	20,5	20,3	19,8	20,2	20,9	21,0	19,0	16,6	18,1	18,4	18,4	17,9	17,6	18,5	18,6	19,4	19,0
- 1 yildan yuqori	21,1	21,0	20,9	20,9	21,0	20,8	18,8	17,1	18,3	17,6	17,8	17,7	17,7	18,9	19,7	20,1	20,3
Yuridik shaxslarning muddatli depozitlari bo'yicha o'rtacha tortilgan foiz stavkalari	16,6	16,5	16,9	17,5	17,2	17,1	15,2	15,1	14,8	14,2	14,2	14,4	15,7	16,8	16,7	16,3	15,8
- 30 kungacha	15,5	15,6	18,9	18,0	17,5	15,8	15,5	15,3	15,5	14,5	14,5	14,6	15,0	15,5		15,5	15,0
- 31 kundan 90 kungacha	15,4	16,8	17,5	19,0	17,9	19,1	15,5	15,4	14,8	14,2	13,5	14,5	15,6	14,7	19,0	15,2	11,5
- 91 kundan 180 kungacha	15,6	17,4	16,1	16,9	17,0	16,6	15,3	14,8	15,4	14,3	13,9	14,0	17,0	16,4	21,7	18,2	17,3
- 181 kundan 365 kungacha	16,8	16,2	16,5	17,2	17,5	17,6	15,4	15,6	12,4	14,4	14,0	14,5	16,0	19,3	16,7	18,5	17,7
- 1 yildan yuqori	16,6	16,5	17,0	17,4	17,1	17,0	14,8	14,8	14,3	13,8	14,1	14,0	15,0	15,3	14,6	15,4	14,4

5.2.22-jadval

Chet el valyutasida bank depozitlari bo'yicha foiz stavkalari
(o'rtacha tortilgan foiz stavkalari, yillik hisobda)

Depozit turi va muddati	2020-yil												2021-yil				
	Yan.	Fev.	Mar.	Apr.	May	Iyun.	Iyul.	Avg.	Sen.	Okt.	Noy.	Dek.	Yan.	Fev.	Mar.	Apr.	May
1	2	3	4	5	6	7	8	9	10	11	12	13	14	15	16	17	18
1 yilgacha bo'lgan jami muddatli depozitlar bo'yicha o'rtacha tortilgan foiz stavkalari	3,2	3,2	3,4	3,3	3,2	3,1	3,1	3,2	3,2	3,1	3,2	3,3	3,0	3,1	3,3	3,2	3,5
1 yildan yuqori bo'lgan jami muddatli depozitlar bo'yicha o'rtacha tortilgan foiz stavkalari	5,3	5,5	5,2	5,1	5,0	4,8	4,6	4,5	4,0	4,0	4,0	4,4	4,6	3,7	4,4	4,3	3,7
Jismoniy shaxslarning muddatli depozitlari bo'yicha o'rtacha tortilgan foiz stavkalari	4,4	4,3	4,5	4,4	3,9	4,1	3,9	3,9	3,8	3,8	3,7	3,9	3,7	3,7	4,0	4,2	4,0
- 30 kungacha	2,5	2,7	2,5	2,7	2,6	2,6	2,5	2,5	2,7	2,5	2,7	2,5	2,6	2,7	2,5	3,3	3,0
- 31 kundan 90 kungacha	2,5	2,4	2,4	2,5	2,4	2,5	2,4	2,5	2,3	2,6	2,4	2,6	2,5	2,5	2,5	2,7	2,9
- 91 kundan 180 kungacha	4,0	3,9	4,1	4,4	3,2	3,4	2,9	3,0	3,1	2,8	3,3	3,0	3,1	3,1	3,2	3,5	3,0
- 181 kundan 365 kungacha	3,7	3,7	3,8	4,1	3,9	3,7	3,6	4,0	3,8	4,0	3,8	4,0	3,9	3,8	3,7	3,9	3,9
- 1 yildan yuqori	5,3	5,5	5,2	5,0	4,9	4,8	4,6	4,5	4,2	4,3	4,2	4,3	4,1	4,1	4,3	4,7	4,5
Yuridik shaxslarning muddatli depozitlari bo'yicha o'rtacha tortilgan foiz stavkalari	5,2	5,4	5,2	5,0	5,1	4,9	4,5	4,2	2,8	3,3	3,0	4,8	4,7	3,5	4,0	3,5	3,5
- 30 kungacha	1,5		0,5		3,5	2,5				2,5							
- 31 kundan 90 kungacha		4,5	1,5	4,5			2,0						3,5	3,5	3,5	2,0	
- 91 kundan 180 kungacha	4,5		5,3	2,5						2,5		3,5			3,5		
- 181 kundan 365 kungacha	5,2	5,5			5,2	5,2	4,5	3,8	4,3	4,5	4,3	4,2	2,6	4,4	4,0	5,0	5,0
- 1 yildan yuqori	5,4	5,4	5,5	5,2	5,1	4,9	4,8	4,6	2,5	3,2	2,9	5,0	5,5	3,5	4,9	3,8	3,4

5.3. Ajratilgan kreditlar

5.3.1-jadval

Tijorat banklari tomonidan ajratilgan kreditlar
(qarz oluvchilar bo'yicha)

mlrd. so'm

Davr	Hammasi	milliy valyutada				chet el valyutasida			
		jami	shundan:			jami	shundan:		
			yuridik shaxslarga	yakka tartibdagi tadbirkorlarga	jismoniy shaxslarga		yuridik shaxslarga	yakka tartibdagi tadbirkorlarga	jismoniy shaxslarga
1	2	3	4	5	6	7	8	9	10
2020-yil	127 207,5	79 040,6	48 010,0	2 564,0	28 466,6	48 167,0	48 064,8	102,1	
Yanvar	8 733,9	4 342,8	2 163,7	131,0	2 048,1	4 391,1	4 389,2	1,8	
Fevral	9 952,9	6 327,3	3 540,2	201,8	2 585,3	3 625,6	3 616,9	8,6	
Mart	11 039,8	7 192,2	4 530,9	238,8	2 422,6	3 847,5	3 843,9	3,6	
Aprel	7 734,4	4 493,4	3 533,7	113,7	846,0	3 240,9	3 240,1	0,8	
May	9 162,1	5 757,3	4 031,0	181,4	1 545,0	3 404,8	3 392,0	12,8	
Iyun	11 956,6	8 095,9	4 395,2	311,3	3 389,4	3 860,8	3 853,4	7,4	
Iyul	9 510,2	6 465,1	3 976,7	227,6	2 260,8	3 045,1	3 042,9	2,2	
Avgust	11 193,6	6 264,4	3 816,8	219,6	2 228,0	4 929,2	4 926,2	3,1	
Sentabr	10 705,5	6 904,1	4 113,3	248,2	2 542,5	3 801,4	3 794,4	7,0	
Oktabr	11 625,2	7 863,0	4 845,6	239,3	2 778,1	3 762,2	3 753,7	8,4	
Noyabr	10 595,5	6 982,6	3 804,7	223,0	2 954,9	3 612,9	3 599,1	13,8	
Dekabr	14 997,9	8 352,3	5 258,3	228,3	2 865,7	6 645,5	6 613,0	32,5	
2021-yil	64 173,5	40 432,6	24 171,4	1 264,8	14 996,4	23 740,9	23 663,3	77,6	
Yanvar	8 641,4	4 421,8	2 797,2	116,9	1 507,7	4 219,6	4 208,5	11,2	
Fevral	10 132,7	6 518,9	3 896,9	242,3	2 379,7	3 613,8	3 596,7	17,2	
Mart	14 103,4	8 889,8	5 146,1	303,9	3 439,9	5 213,6	5 199,5	14,1	
Aprel	16 681,9	11 106,9	6 763,1	317,6	4 026,2	5 575,0	5 560,3	14,7	
May	14 614,0	9 495,1	5 568,0	284,1	3 642,9	5 118,9	5 098,4	20,6	

5.3.2a-jadval

2020-yil davomida tijorat banklari tomonidan ajratilgan kreditlar

(qarz oluvchilar bo'yicha, hududlar kesimida)

mlrd. so'm

Davr	Hammasi	milliy valyutada				chet el valyutasida			
		jami	shundan:			jami	shundan:		
			yuridik shaxslarga	yakka tartibdagi tadbirkorlarga	jismoniy shaxslarga		yuridik shaxslarga	yakka tartibdagi tadbirkorlarga	jismoniy shaxslarga
1	2	3	4	5	6	7	8	9	10
Qoraqalpog'iston Respublikasi	4 189,6	3 678,8	2 005,1	127,3	1 546,4	510,8	505,5	5,3	
Yanvar	189,0	182,9	48,1	2,8	132,0	6,0	6,0		
Fevral	305,4	283,2	120,6	10,2	152,4	22,2	21,6	0,6	
Mart	430,2	400,9	245,6	10,2	145,1	29,3	29,1	0,2	
Aprel	236,5	227,2	168,6	7,5	51,0	9,3	9,3		
May	268,4	239,1	155,7	9,1	74,3	29,3	28,8	0,5	
Iyun	395,8	348,0	189,4	19,8	138,8	47,9	47,2	0,7	
Iyul	266,6	200,7	88,4	9,5	102,9	65,9	65,8	0,0	
Avgust	375,1	273,3	140,4	11,2	121,8	101,8	101,7	0,2	
Sentabr	424,2	368,4	212,1	11,9	144,4	55,8	55,0	0,8	
Oktabr	418,6	372,9	192,1	10,2	170,6	45,7	45,2	0,5	
Noyabr	346,8	311,8	138,5	12,2	161,0	35,0	33,4	1,6	
Dekabr	533,1	470,4	305,7	12,6	152,1	62,7	62,5	0,2	
Andijon viloyati	7 012,4	5 078,1	3 248,5	284,7	1 544,9	1 934,3	1 934,3		
Yanvar	316,8	231,4	116,9	10,3	104,3	85,3	85,3		
Fevral	418,1	340,4	190,2	17,3	132,9	77,7	77,7		
Mart	490,8	371,1	246,9	22,7	101,4	119,8	119,8		
Aprel	678,4	326,6	286,4	16,3	23,9	351,8	351,8		
May	646,2	393,7	320,1	28,6	45,0	252,6	252,6		
Iyun	755,4	662,7	425,2	44,5	192,9	92,7	92,7		
Iyul	568,0	443,7	293,0	36,0	114,7	124,2	124,2		
Avgust	647,3	394,5	243,9	32,5	118,1	252,8	252,8		
Sentabr	693,8	574,5	380,3	26,1	168,0	119,3	119,3		
Oktabr	671,9	523,6	329,9	20,0	173,7	148,2	148,2		
Noyabr	607,7	443,7	224,6	15,1	204,0	164,0	164,0		
Dekabr	518,1	372,2	191,1	15,1	166,0	145,9	145,9		

Davr	Hammasi	milliy valyutada				chet el valyutasida			
		jami	shundan:			jami	shundan:		
			yuridik shaxslarga	yakka tartibdagi tadbirkorlarga	jismoniy shaxslarga		yuridik shaxslarga	yakka tartibdagi tadbirkorlarga	jismoniy shaxslarga
1	2	3	4	5	6	7	8	9	10
Buxoro viloyati	6 905,0	4 873,7	3 458,9	140,8	1 274,1	2 031,2	2 028,0	3,3	
Yanvar	325,4	203,9	118,1	5,9	79,9	121,4	121,4		
Fevral	401,3	300,2	176,4	11,7	112,1	101,2	100,4	0,8	
Mart	557,0	405,8	296,1	12,3	97,4	151,2	151,2		
Aprel	700,2	337,0	305,1	5,6	26,3	363,2	363,2		
May	512,3	409,9	344,5	11,7	53,7	102,4	102,3	0,1	
Iyun	802,7	508,9	338,7	17,1	153,1	293,8	293,1	0,7	
Iyul	396,8	301,2	180,4	12,2	108,6	95,7	95,5	0,1	
Avgust	431,3	296,9	188,1	12,3	96,5	134,4	134,4		
Sentabr	509,3	351,9	217,5	16,0	118,4	157,4	156,9	0,5	
Oktabr	552,4	464,0	316,1	14,0	133,8	88,4	88,4		
Noyabr	451,1	375,1	200,4	12,7	161,9	76,0	75,0	1,0	
Dekabr	1 265,2	919,1	777,5	9,2	132,4	346,1	346,1		
Jizzax viloyati	5 361,7	4 024,8	2 710,7	102,3	1 211,8	1 336,9	1 336,9		
Yanvar	240,3	194,2	127,5	6,9	59,8	46,0	46,0		
Fevral	376,4	347,1	219,8	5,7	121,5	29,3	29,3		
Mart	566,6	386,2	258,3	11,0	117,0	180,3	180,3		
Aprel	373,9	284,2	224,2	5,2	54,8	89,7	89,7		
May	519,6	333,9	247,9	7,7	78,3	185,8	185,8		
Iyun	549,5	411,3	236,6	12,6	162,1	138,2	138,2		
Iyul	384,3	274,8	172,2	9,7	92,8	109,6	109,6		
Avgust	465,4	380,4	281,6	8,3	90,5	85,0	85,0		
Sentabr	408,5	328,8	234,8	8,5	85,5	79,7	79,7		
Oktabr	495,4	366,3	269,2	10,3	86,8	129,1	129,1		
Noyabr	443,0	348,1	197,1	6,9	144,2	94,9	94,9		
Dekabr	538,9	369,5	241,5	9,5	118,5	169,4	169,4		

Davr	Hammasi	milliy valyutada				chet el valyutasida			
		jami	shundan:			jami	shundan:		
			yuridik shaxslarga	yakka tartibdagi tadbirkorlarga	jismoniy shaxslarga		yuridik shaxslarga	yakka tartibdagi tadbirkorlarga	jismoniy shaxslarga
1	2	3	4	5	6	7	8	9	10
Qashqadaryo viloyati	6 558,0	5 305,6	3 268,4	186,3	1 850,9	1 252,4	1 249,4	2,9	
Yanvar	303,0	235,6	141,3	7,5	86,8	67,4	67,4		
Fevral	468,0	406,8	238,2	15,8	152,9	61,2	61,0	0,2	
Mart	620,2	521,3	326,2	18,1	177,0	98,9	98,2	0,7	
Aprel	815,5	330,5	265,1	9,3	56,1	485,0	485,0		
May	578,4	488,2	368,3	16,4	103,4	90,2	90,1	0,2	
Iyun	530,5	497,9	268,9	23,9	205,1	32,7	31,8	0,9	
Iyul	460,5	379,1	176,6	13,8	188,8	81,3	81,3		
Avgust	391,5	362,8	207,6	14,4	140,9	28,7	28,7		
Sentabr	543,3	493,8	304,4	18,2	171,2	49,5	49,5		
Oktabr	671,0	601,0	397,7	15,8	187,5	70,0	69,5	0,5	
Noyabr	501,7	437,7	230,5	17,2	190,1	64,0	63,4	0,6	
Dekabr	674,2	550,7	343,6	15,9	191,2	123,5	123,5		
Navoiy viloyati	4 508,7	3 418,1	1 589,4	96,3	1 732,4	1 090,6	1 090,4	0,2	
Yanvar	187,8	177,9	60,4	4,8	112,7	10,0	10,0		
Fevral	275,9	267,5	116,9	10,5	140,1	8,4	8,4		
Mart	447,7	277,8	149,4	9,6	118,8	169,8	169,8		
Aprel	233,2	189,8	156,3	4,5	29,0	43,4	43,4		
May	271,5	230,1	132,7	9,5	87,9	41,4	41,4		
Iyun	455,0	345,1	176,9	9,0	159,2	109,9	109,9		
Iyul	297,8	222,8	111,4	5,4	106,0	75,0	75,0		
Avgust	394,8	280,6	128,4	10,3	141,9	114,3	114,3		
Sentabr	383,9	334,2	133,5	10,5	190,2	49,7	49,7		
Oktabr	410,6	355,0	165,4	9,2	180,3	55,6	55,4	0,2	
Noyabr	791,5	413,4	133,4	6,8	273,2	378,1	378,1		
Dekabr	358,9	323,8	124,6	6,2	193,1	35,1	35,1		

Davr	Hammasi	milliy valyutada				chet el valyutasida			
		jami	shundan:			jami	shundan:		
			yuridik shaxslarga	yakka tartibdagi tadbirkorlarga	jismoniy shaxslarga		yuridik shaxslarga	yakka tartibdagi tadbirkorlarga	jismoniy shaxslarga
1	2	3	4	5	6	7	8	9	10
Namangan viloyati	5 335,7	4 145,1	2 314,8	150,3	1 679,9	1 190,6	1 183,4	7,2	
Yanvar	266,0	241,6	120,0	4,9	116,7	24,3	23,5	0,8	
Fevral	431,2	337,9	213,5	6,2	118,1	93,3	93,2	0,1	
Mart	477,2	309,4	201,6	13,7	94,2	167,8	167,6	0,2	
Aprel	369,6	240,8	194,7	6,8	39,3	128,8	128,8		
May	394,5	281,5	202,7	14,6	64,3	113,0	111,4	1,6	
Iyun	517,2	404,4	188,3	24,6	191,5	112,8	112,1	0,6	
Iyul	425,4	381,3	165,4	19,6	196,3	44,1	43,4	0,7	
Avgust	486,1	412,3	259,0	12,3	141,1	73,7	73,6	0,1	
Sentabr	450,5	368,4	232,2	10,9	125,3	82,1	82,0	0,1	
Oktabr	445,9	361,5	187,6	13,8	160,2	84,4	84,0	0,5	
Noyabr	428,0	350,5	154,1	11,9	184,5	77,4	75,7	1,8	
Dekabr	644,2	455,4	195,9	11,1	248,5	188,7	188,0	0,8	
Samarqand viloyati	6 851,5	5 439,4	2 952,0	187,7	2 299,7	1 412,1	1 410,3	1,8	
Yanvar	328,0	252,7	104,8	12,3	135,5	75,3	75,3		
Fevral	551,8	458,3	232,0	18,2	208,0	93,5	93,5		
Mart	608,1	506,9	324,4	20,4	162,1	101,2	101,0	0,2	
Aprel	446,1	386,8	279,8	9,5	97,5	59,3	59,3		
May	567,4	420,6	267,4	11,1	142,0	146,8	146,8		
Iyun	776,0	565,2	282,7	16,8	265,6	210,8	209,5	1,4	
Iyul	628,9	440,3	233,0	15,8	191,5	188,6	188,6		
Avgust	522,9	440,9	233,2	13,4	194,3	81,9	81,9	0,1	
Sentabr	543,5	463,9	233,4	16,7	213,8	79,6	79,6		
Oktabr	697,7	609,2	352,8	17,5	238,9	88,5	88,4	0,1	
Noyabr	508,3	430,9	223,5	15,4	192,0	77,5	77,4	0,0	
Dekabr	672,8	463,7	184,9	20,5	258,3	209,1	209,1		

Davr	Hammasi	milliy valyutada				chet el valyutasida			
		jami	shundan:			jami	shundan:		
			yuridik shaxslarga	yakka tartibdagi tadbirkorlarga	jismoniy shaxslarga		yuridik shaxslarga	yakka tartibdagi tadbirkorlarga	jismoniy shaxslarga
1	2	3	4	5	6	7	8	9	10
Surxondaryo viloyati	5 314,5	4 537,8	2 675,7	142,9	1 719,3	776,7	768,9	7,7	
Yanvar	208,7	178,2	88,4	5,9	83,8	30,5	30,5	0,0	
Fevral	363,5	352,0	204,8	11,0	136,3	11,5	10,9	0,6	
Mart	481,7	445,9	284,6	15,0	146,3	35,8	35,1	0,7	
Aprel	314,1	295,6	218,7	10,6	66,2	18,5	18,5		
May	482,3	414,8	285,3	10,2	119,3	67,5	66,6	0,9	
Iyun	690,5	571,1	328,6	16,8	225,7	119,4	117,7	1,7	
Iyul	457,5	371,5	185,9	11,7	173,9	86,0	85,6	0,4	
Avgust	366,9	273,1	142,4	10,6	120,2	93,7	93,4	0,4	
Sentabr	469,3	410,0	252,5	9,9	147,6	59,3	58,8	0,5	
Oktabr	539,3	457,1	290,9	12,3	153,9	82,3	81,6	0,7	
Noyabr	365,4	327,4	176,1	12,7	138,6	37,9	37,2	0,8	
Dekabr	575,4	441,1	217,6	16,0	207,5	134,3	133,2	1,1	
Sirdaryo viloyati	4 341,5	2 953,0	1 928,1	79,4	945,5	1 388,5	1 340,3	48,2	
Yanvar	234,0	121,6	72,4	1,3	47,9	112,5	112,4	0,1	
Fevral	376,6	256,6	172,6	2,3	81,7	120,0	116,0	4,0	
Mart	352,4	287,2	180,1	5,3	101,8	65,2	65,2		
Aprel	264,4	180,9	144,3	5,6	31,0	83,4	83,4	0,1	
May	322,7	245,9	186,2	8,1	51,6	76,8	67,5	9,2	
Iyun	503,3	294,1	197,1	12,2	84,8	209,2	209,2		
Iyul	270,0	213,5	126,7	10,0	76,8	56,5	56,5		
Avgust	509,9	310,3	212,2	8,7	89,4	199,7	199,3	0,4	
Sentabr	402,3	296,4	210,8	7,3	78,3	106,0	106,0		
Oktabr	313,4	288,8	212,0	7,9	68,9	24,6	20,0	4,7	
Noyabr	394,6	213,5	70,4	4,8	138,4	181,0	177,9	3,1	
Dekabr	397,8	244,2	143,4	5,9	94,9	153,6	127,0	26,6	

Davr	Hammasi	milliy valyutada				chet el valyutasida			
		jami	shundan:			jami	shundan:		
			yuridik shaxslarga	yakka tartibdagi tadbirkorlarga	jismoniy shaxslarga		yuridik shaxslarga	yakka tartibdagi tadbirkorlarga	jismoniy shaxslarga
1	2	3	4	5	6	7	8	9	10
Toshkent viloyati	8 134,7	5 901,3	3 465,6	171,1	2 264,7	2 233,4	2 233,0	0,4	
Yanvar	520,7	342,2	222,2	6,3	113,6	178,5	178,5		
Fevral	501,0	434,7	218,0	13,0	203,7	66,4	66,0	0,4	
Mart	824,1	579,6	352,0	16,7	211,0	244,5	244,5		
Aprel	492,5	241,5	170,7	5,6	65,2	251,0	251,0		
May	634,3	570,6	397,3	10,3	162,9	63,7	63,7		
Iyun	827,2	672,4	332,6	22,2	317,5	154,8	154,8		
Iyul	565,4	462,8	245,7	20,1	197,0	102,5	102,5		
Avgust	560,9	442,5	228,7	11,7	202,1	118,4	118,4		
Sentabr	741,6	507,5	269,1	16,4	222,0	234,1	234,1		
Oktabr	727,8	616,7	367,1	16,8	232,8	111,1	111,1		
Noyabr	697,4	443,2	258,7	14,3	170,2	254,2	254,2		
Dekabr	1 041,8	587,8	403,5	17,8	166,5	454,1	454,1		
Farg'ona viloyati	7 944,5	5 864,9	3 437,1	399,6	2 028,1	2 079,7	2 072,2	7,5	
Yanvar	356,6	299,7	155,8	28,9	115,0	56,9	56,9		
Fevral	580,8	459,9	249,7	27,3	182,9	120,9	120,6	0,3	
Mart	649,3	573,3	342,2	32,1	199,0	76,0	74,9	1,1	
Aprel	495,9	283,2	222,2	14,3	46,7	212,7	212,0	0,7	
May	673,8	411,1	282,2	22,3	106,6	262,7	262,2	0,5	
Iyun	767,1	578,3	271,8	48,5	258,0	188,8	187,4	1,4	
Iyul	688,4	478,0	254,9	36,1	187,0	210,4	209,4	0,9	
Avgust	682,3	487,7	270,6	39,4	177,7	194,6	194,2	0,5	
Sentabr	700,1	576,7	364,0	36,9	175,9	123,3	123,1	0,2	
Oktabr	881,4	559,2	329,2	28,4	201,6	322,2	322,0	0,3	
Noyabr	636,3	510,7	276,5	45,2	189,0	125,6	124,5	1,1	
Dekabr	832,5	647,1	418,0	40,2	188,8	185,5	184,9	0,5	

Davr	Hammasi	milliy valyutada				chet el valyutasida			
		jami	shundan:			jami	shundan:		
			yuridik shaxslarga	yakka tartibdagi tadbirkorlarga	jismoniy shaxslarga		yuridik shaxslarga	yakka tartibdagi tadbirkorlarga	jismoniy shaxslarga
1	2	3	4	5	6	7	8	9	10
Xorazm viloyati	5 272,0	3 629,7	2 365,3	192,7	1 071,8	1 642,3	1 642,1	0,2	
Yanvar	203,6	166,0	72,1	6,4	87,5	37,5	37,5		
Fevral	334,6	296,1	175,9	14,6	105,6	38,5	38,5		
Mart	367,6	319,4	216,4	17,1	85,9	48,1	48,1		
Aprel	437,6	310,6	276,3	11,3	22,9	127,1	127,1		
May	526,3	295,5	235,6	13,1	46,7	230,8	230,8		
Iyun	473,9	359,8	213,3	18,4	128,0	114,1	114,1		
Iyul	494,9	374,6	270,5	14,7	89,4	120,2	120,2		
Avgust	362,9	259,1	142,1	19,0	97,9	103,8	103,8		
Sentabr	539,8	332,2	214,4	21,3	96,4	207,7	207,6	0,0	
Oktabr	749,0	358,1	227,5	23,0	107,6	391,0	390,8	0,1	
Noyabr	429,0	307,4	188,9	14,1	104,3	121,6	121,6		
Dekabr	352,8	250,9	132,1	19,5	99,4	101,9	101,9		
Toshkent shahri	49 477,8	20 190,1	12 590,3	302,8	7 297,1	29 287,6	29 270,2	17,4	
Yanvar	5 054,2	1 514,9	715,7	26,6	772,6	3 539,3	3 538,4	0,9	
Fevral	4 568,3	1 786,8	1 011,5	38,0	737,3	2 781,5	2 779,9	1,7	
Mart	4 166,8	1 807,3	1 107,0	34,6	665,7	2 359,5	2 359,1	0,5	
Aprel	1 876,4	858,7	621,1	1,4	236,1	1 017,7	1 017,7		
May	2 764,4	1 022,5	605,0	8,6	408,9	1 741,9	1 741,9		
Iyun	3 912,6	1 876,7	945,2	24,8	906,8	2 035,9	2 035,9		
Iyul	3 605,8	1 920,7	1 472,6	13,0	435,1	1 685,1	1 685,1		
Avgust	4 996,3	1 650,0	1 138,7	15,5	495,7	3 346,3	3 344,8	1,5	
Sentabr	3 895,4	1 497,4	854,4	37,6	605,4	2 398,0	2 393,1	4,9	
Oktabr	4 050,7	1 929,7	1 208,0	40,2	681,6	2 121,1	2 120,1	1,0	
Noyabr	3 994,8	2 069,2	1 332,0	33,6	703,5	1 925,7	1 921,9	3,8	
Dekabr	6 592,2	2 256,5	1 579,1	28,9	648,4	4 335,7	4 332,4	3,3	

5.3.2b-jadval

2021-yil davomida tijorat banklari tomonidan ajratilgan kreditlar

(qarz oluvchilar bo'yicha, hududlar kesimida)

mlrd. so'm

Davr	Hammasi	milliy valyutada				chet el valyutasida			
		jami	shundan:			jami	shundan:		
			yuridik shaxslarga	yakka tartibdagi tadbirkorlarga	jismoniy shaxslarga		yuridik shaxslarga	yakka tartibdagi tadbirkorlarga	jismoniy shaxslarga
1	2	3	4	5	6	7	8	9	10
Qoraqalpog'iston Respublikasi	1 888,4	1 636,2	900,5	54,7	680,9	252,2	252,1	0,0	
Yanvar	201,2	140,6	75,2	4,6	60,8	60,6	60,6		
Fevral	286,0	255,5	143,5	8,5	103,4	30,6	30,6		
Mart	395,5	360,1	185,4	14,3	160,4	35,4	35,4		
Aprel	544,3	473,6	270,0	12,9	190,7	70,7	70,6	0,0	
May	461,3	406,4	226,4	14,5	165,5	54,9	54,9		
Andijon viloyati	3 212,7	2 515,2	1 415,6	89,7	1 009,9	697,5	697,0	0,5	
Yanvar	325,5	244,4	141,5	11,9	91,0	81,1	81,1		
Fevral	531,2	376,3	188,6	14,6	173,2	154,9	154,9		
Mart	746,3	600,5	335,6	20,0	244,9	145,8	145,8		
Aprel	938,3	701,2	420,8	22,3	258,2	237,1	237,1		
May	671,4	592,7	329,2	20,9	242,6	78,7	78,2	0,5	
Buxoro viloyati	3 891,9	2 525,0	1 507,9	85,1	932,0	1 366,9	1 365,6	1,3	
Yanvar	448,2	211,2	118,7	9,0	83,5	237,1	237,1		
Fevral	525,0	361,2	165,2	15,1	180,9	163,8	163,3	0,5	
Mart	1 248,0	662,5	407,8	21,6	233,1	585,5	585,1	0,4	
Aprel	931,0	718,9	449,3	22,5	247,1	212,1	212,1		
May	739,8	571,2	366,9	16,9	187,4	168,5	168,0	0,5	
Jizzax viloyati	2 320,4	1 872,8	1 279,7	49,2	543,9	447,6	447,0	0,6	
Yanvar	248,6	240,6	189,8	5,7	45,1	8,0	8,0		
Fevral	345,6	256,1	162,7	8,7	84,7	89,5	89,5		
Mart	510,4	456,1	333,0	9,7	113,4	54,3	54,3		
Aprel	600,6	485,8	309,5	15,3	161,1	114,7	114,7		
May	615,2	434,1	284,7	9,8	139,5	181,1	180,5	0,6	

Davr	Hammasi	milliy valyutada				chet el valyutasida			
		jami	shundan:			jami	shundan:		
			yuridik shaxslarga	yakka tartibdagi tadbirkorlarga	jismoniy shaxslarga		yuridik shaxslarga	yakka tartibdagi tadbirkorlarga	jismoniy shaxslarga
1	2	3	4	5	6	7	8	9	10
Qashqadaryo viloyati	3 253,6	2 869,7	1 787,0	103,2	979,4	383,9	377,0	6,9	
Yanvar	422,8	375,9	282,6	6,6	86,7	46,9	46,9		
Fevral	570,7	448,7	261,4	23,5	163,8	122,0	121,6	0,4	
Mart	741,7	657,8	403,7	28,5	225,6	83,9	83,3	0,6	
Aprel	843,6	779,1	488,5	25,7	264,9	64,5	63,2	1,3	
May	674,8	608,2	350,7	19,0	238,4	66,6	62,0	4,6	
Navoiy viloyati	2 517,8	1 818,6	798,0	50,9	969,6	699,2	697,6	1,6	
Yanvar	249,9	207,6	129,0	4,2	74,4	42,3	42,3		
Fevral	492,8	258,8	97,0	10,3	151,5	233,9	233,6	0,3	
Mart	462,8	413,8	159,0	10,7	244,2	49,0	48,9	0,0	
Aprel	807,7	491,4	211,1	14,1	266,2	316,3	315,1	1,2	
May	504,6	446,9	201,9	11,6	233,4	57,7	57,7		
Namangan viloyati	3 046,5	2 381,1	1 439,5	52,5	889,1	665,5	664,5	1,0	
Yanvar	458,4	270,6	184,1	4,4	82,1	187,8	187,8		
Fevral	449,0	381,3	253,7	11,4	116,2	67,7	67,7		
Mart	654,0	603,2	374,7	10,0	218,4	50,8	50,6	0,3	
Aprel	800,0	655,3	360,9	13,9	280,5	144,6	144,4	0,3	
May	685,2	470,7	266,1	12,8	191,8	214,5	214,1	0,4	
Samarqand viloyati	3 345,7	2 559,4	1 480,3	93,6	985,5	786,3	773,5	12,8	
Yanvar	325,3	230,2	121,2	8,1	100,9	95,2	94,3	0,8	
Fevral	549,9	382,9	200,5	18,7	163,7	166,9	163,9	3,0	
Mart	609,8	484,3	258,3	23,5	202,5	125,6	122,9	2,6	
Aprel	963,7	773,2	487,1	23,2	262,9	190,4	188,6	1,8	
May	897,0	688,8	413,1	20,1	255,6	208,2	203,6	4,5	

Davr	Hammasi	milliy valyutada				chet el valyutasida			
		jami	shundan:			jami	shundan:		
			yuridik shaxslarga	yakka tartibdagi tadbirkorlarga	jismoniy shaxslarga		yuridik shaxslarga	yakka tartibdagi tadbirkorlarga	jismoniy shaxslarga
1	2	3	4	5	6	7	8	9	10
Surxondaryo viloyati	3 057,3	2 565,8	1 460,9	55,6	1 049,3	491,5	490,4	1,0	
Yanvar	435,2	229,7	133,4	5,4	90,9	205,5	205,1	0,4	
Fevral	384,0	331,2	188,4	9,1	133,7	52,8	52,6	0,2	
Mart	750,6	615,4	353,1	14,8	247,4	135,2	135,0	0,2	
Aprel	837,9	770,3	432,2	13,3	324,8	67,6	67,6		
May	649,6	619,2	353,7	13,0	252,5	30,4	30,2	0,2	
Sirdaryo viloyati	2 101,0	1 608,9	1 169,4	23,7	415,8	492,1	489,0	3,0	
Yanvar	287,9	250,2	209,2	3,7	37,3	37,7	35,2	2,5	
Fevral	245,1	236,9	168,1	4,0	64,8	8,2	7,8	0,4	
Mart	414,2	253,3	161,2	4,7	87,4	160,9	160,9		
Aprel	503,0	391,0	268,5	6,4	116,1	111,9	111,8	0,1	
May	650,8	477,5	362,5	4,8	110,2	173,4	173,4		
Toshkent viloyati	4 033,0	2 980,5	1 912,1	84,6	983,8	1 052,4	1 050,2	2,2	
Yanvar	396,4	224,5	140,7	5,7	78,1	171,8	171,8		
Fevral	679,3	503,9	354,2	12,9	136,8	175,3	175,1	0,2	
Mart	835,9	647,8	411,9	20,6	215,2	188,1	187,7	0,4	
Aprel	980,1	808,7	526,9	23,5	258,3	171,4	169,8	1,6	
May	1 141,3	795,5	478,3	22,0	295,3	345,8	345,8		
Farg'ona viloyati	3 732,8	3 074,2	1 738,6	209,0	1 126,6	658,6	651,8	6,8	
Yanvar	379,1	321,0	194,1	13,1	113,8	58,2	56,4	1,7	
Fevral	617,7	505,8	298,6	37,3	169,9	111,9	111,8	0,2	
Mart	871,9	706,2	404,4	49,3	252,4	165,8	163,8	2,0	
Aprel	1 017,4	860,4	489,5	54,6	316,3	157,0	155,4	1,6	
May	846,6	680,9	351,9	54,7	274,3	165,7	164,4	1,3	

Davr	Hammasi	milliy valyutada				chet el valyutasida			
		jami	shundan:			jami	shundan:		
			yuridik shaxslarga	yakka tartibdagi tadbirkorlarga	jismoniy shaxslarga		yuridik shaxslarga	yakka tartibdagi tadbirkorlarga	jismoniy shaxslarga
1	2	3	4	5	6	7	8	9	10
Xorazm viloyati	2 562,4	1 982,5	1 181,5	87,9	713,1	579,9	579,9		
Yanvar	224,9	163,1	105,9	8,8	48,4	61,8	61,8		
Fevral	487,2	319,0	161,4	20,0	137,7	168,2	168,2		
Mart	616,4	482,2	275,1	21,5	185,6	134,2	134,2		
April	725,7	592,9	388,0	20,3	184,6	132,8	132,8		
May	508,2	425,4	251,2	17,3	156,8	82,9	82,9		
Toshkent shahri	25 209,9	10 042,6	6 100,2	224,9	3 717,5	15 167,4	15 127,6	39,8	
Yanvar	4 237,9	1 312,1	771,8	25,7	514,6	2 925,8	2 920,1	5,7	
Fevral	3 969,4	1 901,3	1 253,6	48,3	599,4	2 068,1	2 056,2	11,9	
Mart	5 245,8	1 946,6	1 082,8	54,5	809,3	3 299,2	3 291,7	7,6	
April	6 188,8	2 604,9	1 660,6	49,7	894,6	3 583,8	3 577,0	6,8	
May	5 568,1	2 277,7	1 331,4	46,6	899,6	3 290,4	3 282,6	7,8	

5.3.3-jadval

Tijorat banklari tomonidan ajratilgan kreditlar
(tarmoqlar bo'yicha)

mlrd. so'm

Sana	Jami	shundan:						
		Sanoat	Qishloq xo'jaligi	Qurilish	Savdo va umumiy ovqatlanish	Transport va kommunikatsiya	Jismoniy shaxslar	Boshqalar
1	2	3	4	5	6	7	8	9
2020-yil	127 207,5	41 603,0	18 772,2	4 939,5	18 262,1	4 366,4	28 466,6	10 797,8
Yanvar	8 733,9	2 930,2	745,6	296,3	1 306,4	729,7	2 048,1	677,6
Fevral	9 952,9	3 514,0	1 325,1	304,0	1 312,5	305,3	2 585,3	606,7
Mart	11 039,8	3 610,5	1 942,1	382,9	1 490,4	215,5	2 422,6	975,9
Aprel	7 734,4	3 429,0	1 831,5	227,6	758,1	98,8	846,0	543,3
May	9 162,1	3 081,8	2 074,1	333,4	1 087,6	366,8	1 545,0	673,4
Iyun	11 956,6	3 236,2	1 916,8	460,3	1 795,9	329,8	3 389,4	828,2
Iyul	9 510,2	3 374,5	1 166,7	490,0	1 259,9	294,6	2 260,8	663,7
Avgust	11 193,6	4 571,5	1 470,0	342,0	1 273,1	278,7	2 228,0	1 030,4
Sentabr	10 705,5	2 458,6	1 694,6	443,4	2 484,4	312,2	2 542,5	769,7
Oktabr	11 625,2	3 263,8	2 036,9	435,2	1 702,9	510,2	2 778,1	898,0
Noyabr	10 595,5	3 394,1	1 112,1	587,7	1 485,9	252,0	2 954,9	808,8
Dekabr	14 997,9	4 738,8	1 456,8	636,6	2 305,1	672,7	2 865,7	2 322,2
2021-yil	64 173,5	19 097,6	10 929,7	2 502,8	9 084,2	2 829,0	14 996,4	4 733,7
Yanvar	8 641,4	2 947,4	1 351,6	372,4	1 263,4	529,0	1 507,7	670,0
Fevral	10 132,7	3 170,6	1 381,1	415,5	1 658,7	187,0	2 379,7	940,2
Mart	14 103,4	4 507,7	2 413,8	597,1	1 813,7	303,2	3 439,9	1 028,0
Aprel	16 681,9	4 138,5	3 137,6	542,1	2 115,1	1 482,5	4 026,2	1 239,9
May	14 614,0	4 333,5	2 645,6	575,6	2 233,3	327,4	3 642,9	855,7

5.3.4-jadval

Tijorat banklari tomonidan ajratilgan kreditlar
(maqsadlar boyicha)

mlrd. so'm

Sana	Jami	shundan:				
		Asosiy vositalar sotib olish uchun	Aylanma mablag'larni to'ldirish uchun	Yuridik shaxslarga yangi qurilish va rekonstruksiya uchun	Aholiga uy-joy qurish va sotib olish uchun	Boshqa maqsadlar
1	2	3	4	5	6	7
2020-yil	127 207,5	39 009,8	43 797,0	10 462,2	9 163,5	24 775,0
Yanvar	8 733,9	3 098,2	2 454,2	842,0	959,7	1 379,8
Fevral	9 952,9	2 685,5	3 291,6	919,0	730,9	2 326,0
Mart	11 039,8	2 689,3	4 156,7	840,4	799,6	2 553,8
Aprel	7 734,4	2 385,1	3 778,4	576,1	352,6	642,2
May	9 162,1	3 027,8	3 601,2	642,4	696,5	1 194,3
Iyun	11 956,6	3 718,2	3 878,7	741,4	1 358,8	2 259,6
Iyul	9 510,2	3 344,5	2 269,9	800,6	513,1	2 582,1
Avgust	11 193,6	3 784,3	3 315,9	1 371,9	523,6	2 197,9
Sentabr	10 705,5	3 455,8	3 346,4	789,6	551,3	2 562,5
Oktabr	11 625,2	3 207,8	4 524,7	884,2	644,4	2 364,1
Noyabr	10 595,5	2 752,0	3 589,0	927,3	928,3	2 398,8
Dekabr	14 997,9	4 861,4	5 590,4	1 127,3	1 104,9	2 314,0
2021-yil	64 173,5	16 115,8	25 072,2	4 382,5	2 759,1	15 843,9
Yanvar	8 641,4	2 637,4	3 510,8	694,4	483,5	1 315,2
Fevral	10 132,7	2 510,2	3 930,1	690,0	461,6	2 540,9
Mart	14 103,4	3 910,5	4 978,5	777,6	633,9	3 802,9
Aprel	16 681,9	4 366,3	6 724,2	1 058,3	633,4	3 899,7
May	14 614,0	2 691,3	5 928,6	1 162,2	546,7	4 285,2

5.3.5-jadval

Tijorat banklari kreditlari qoldig'i
(qarz oluvchilar bo'yicha)

mlrd. so'm

Sana	Hammasi	milliy valyutada				chet el valyutasida			
		jami	shundan:			jami	shundan:		
			yuridik shaxslarga	yakka tartibdagi tadbirkorlarga	jismoniy shaxslarga		yuridik shaxslarga	yakka tartibdagi tadbirkorlarga	jismoniy shaxslarga
1	2	3	4	5	6	7	8	9	10
01.01.2020 y.	210 029,0	110 344,9	67 847,6	2 563,6	39 933,6	99 684,1	99 566,6	117,5	
01.02.2020 y.	211 474,6	110 390,7	67 104,4	2 503,0	40 783,3	101 083,9	100 971,3	112,7	
01.03.2020 y.	214 269,2	111 761,0	67 091,6	2 511,2	42 158,3	102 508,2	102 393,8	114,4	
01.04.2020 y.	220 392,4	114 631,2	68 543,0	2 599,6	43 488,6	105 761,2	105 647,8	113,4	
01.05.2020 y.	230 659,4	117 332,2	70 837,9	2 673,5	43 820,9	113 327,2	113 208,7	118,4	
01.06.2020 y.	236 339,6	120 418,2	72 866,4	2 790,2	44 761,6	115 921,3	115 791,6	129,7	
01.07.2020 y.	243 263,8	122 612,5	72 210,0	3 012,0	47 390,4	120 651,3	120 517,9	133,4	
01.08.2020 y.	248 112,3	125 470,7	73 490,8	3 155,2	48 824,7	122 641,7	122 509,2	132,5	
01.09.2020 y.	254 039,8	128 443,7	75 158,0	3 267,9	50 017,8	125 596,1	125 463,5	132,6	
01.10.2020 y.	259 057,6	131 742,4	76 897,3	3 379,6	51 465,5	127 315,2	127 180,5	134,7	
01.11.2020 y.	265 264,2	135 141,5	78 957,1	3 415,2	52 769,1	130 122,7	129 987,1	135,7	
01.12.2020 y.	269 037,0	137 480,5	79 966,9	3 433,2	54 080,3	131 556,5	131 415,1	141,4	
01.01.2021 y.	275 280,6	138 629,0	80 323,6	3 417,6	54 887,7	136 651,7	136 487,4	164,3	
01.02.2021 y.	276 100,8	137 754,0	79 709,1	3 337,6	54 707,3	138 346,8	138 180,5	166,3	
01.03.2021 y.	278 568,7	138 992,8	80 289,8	3 364,7	55 338,3	139 576,0	139 400,0	176,0	
01.04.2021 y.	281 857,6	141 619,1	81 445,1	3 416,1	56 757,9	140 238,5	140 057,2	181,3	
01.05.2021 y.	290 402,4	146 069,4	83 840,8	3 487,0	58 741,6	144 333,0	144 145,5	187,4	
01.06.2021 y.	296 127,7	149 202,7	85 382,8	3 526,4	60 293,5	146 924,9	146 724,2	200,7	

5.3.6a-jadval

2020-yilda tijorat banklari kreditlarining qoldig'i

(qarz oluvchilar bo'yicha, hududlar kesimida)

mlrd. so'm

Sana	Hammasi	milliy valyutada				chet el valyutasida			
		jami	shundan:			jami	shundan:		
			yuridik shaxslarga	yakka tartibdagi tadbirkorlarga	jismoniy shaxslarga		yuridik shaxslarga	yakka tartibdagi tadbirkorlarga	jismoniy shaxslarga
1	2	3	4	5	6	7	8	9	10
Qoraqalpog'iston Respublikasi									
01.01.2020 y.	6 136,0	5 095,0	2 334,1	118,0	2 642,8	1 041,0	1 038,9	2,1	
01.02.2020 y.	6 144,5	5 100,6	2 289,1	111,5	2 699,9	1 043,9	1 042,0	1,9	
01.03.2020 y.	6 250,7	5 198,4	2 307,0	113,8	2 777,5	1 052,4	1 050,0	2,4	
01.04.2020 y.	6 496,3	5 417,7	2 447,5	117,2	2 852,9	1 078,6	1 076,2	2,5	
01.05.2020 y.	6 675,6	5 530,3	2 532,0	125,6	2 872,6	1 145,3	1 143,2	2,1	
01.06.2020 y.	6 833,8	5 663,5	2 627,8	130,8	2 904,9	1 170,3	1 168,0	2,3	
01.07.2020 y.	6 992,4	5 779,5	2 640,3	146,5	2 992,7	1 212,9	1 210,1	2,8	
01.08.2020 y.	7 125,8	5 852,9	2 655,7	153,0	3 044,2	1 272,9	1 270,0	2,9	
01.09.2020 y.	7 368,2	5 992,5	2 729,6	159,0	3 103,9	1 375,6	1 372,7	3,0	
01.10.2020 y.	7 612,8	6 191,0	2 848,1	164,7	3 178,2	1 421,7	1 418,1	3,6	
01.11.2020 y.	7 834,0	6 377,1	2 948,2	164,9	3 264,1	1 456,8	1 452,9	3,9	
01.12.2020 y.	7 933,0	6 444,3	2 947,2	167,9	3 329,2	1 488,8	1 483,5	5,2	
01.01.2021 y.	8 006,7	6 458,7	2 932,1	169,6	3 357,0	1 548,0	1 542,6	5,3	
Andijon viloyati									
01.01.2020 y.	8 440,4	5 923,2	2 922,2	263,5	2 737,4	2 517,2	2 509,2	8,0	
01.02.2020 y.	8 498,1	5 943,8	2 929,7	257,5	2 756,5	2 554,3	2 546,7	7,6	
01.03.2020 y.	8 567,1	6 023,6	2 958,7	258,8	2 806,1	2 543,5	2 536,2	7,3	
01.04.2020 y.	8 857,5	6 208,3	3 098,3	270,7	2 839,4	2 649,2	2 642,1	7,0	
01.05.2020 y.	9 590,0	6 458,5	3 338,2	283,7	2 836,7	3 131,5	3 124,2	7,3	
01.06.2020 y.	10 107,2	6 738,3	3 582,3	307,1	2 848,9	3 368,8	3 361,6	7,2	
01.07.2020 y.	10 523,8	7 040,9	3 697,7	344,0	2 999,1	3 482,9	3 476,4	6,5	
01.08.2020 y.	10 948,7	7 318,3	3 879,8	373,2	3 065,3	3 630,3	3 624,1	6,3	
01.09.2020 y.	11 116,9	7 401,3	3 928,1	395,5	3 077,7	3 715,6	3 709,5	6,1	
01.10.2020 y.	11 480,8	7 700,5	4 108,2	411,2	3 181,2	3 780,3	3 774,4	5,9	
01.11.2020 y.	11 833,2	7 950,4	4 276,4	414,2	3 259,9	3 882,7	3 877,0	5,7	
01.12.2020 y.	12 032,2	8 129,7	4 360,3	410,0	3 359,4	3 902,5	3 897,2	5,3	
01.01.2021 y.	12 116,2	8 148,5	4 353,8	404,3	3 390,4	3 967,7	3 962,8	4,9	

Sana	Hammasi	milliy valyutada				chet el valyutasida			
		jami	shundan:			jami	shundan:		
			yuridik shaxslarga	yakka tartibdagi tadbirkorlarga	jismoniy shaxslarga		yuridik shaxslarga	yakka tartibdagi tadbirkorlarga	jismoniy shaxslarga
1	2	3	4	5	6	7	8	9	10
Buxoro viloyati									
01.01.2020 y.	8 873,6	5 103,1	2 890,8	174,0	2 038,2	3 770,5	3 759,6	10,9	
01.02.2020 y.	8 954,1	5 125,0	2 898,4	167,3	2 059,4	3 829,1	3 818,9	10,2	
01.03.2020 y.	9 009,1	5 147,5	2 872,2	166,2	2 109,1	3 861,6	3 851,2	10,5	
01.04.2020 y.	9 162,9	5 257,9	2 941,3	167,6	2 149,0	3 905,0	3 895,0	9,9	
01.05.2020 y.	9 958,9	5 497,6	3 176,1	169,7	2 151,7	4 461,4	4 451,1	10,3	
01.06.2020 y.	10 221,6	5 755,6	3 408,1	176,4	2 171,1	4 466,0	4 455,8	10,2	
01.07.2020 y.	10 603,0	5 917,0	3 445,6	185,5	2 285,8	4 686,0	4 675,4	10,5	
01.08.2020 y.	10 758,1	5 945,2	3 400,0	191,6	2 353,6	4 812,8	4 802,7	10,1	
01.09.2020 y.	11 015,9	6 082,7	3 487,4	196,0	2 399,2	4 933,2	4 923,3	9,9	
01.10.2020 y.	11 285,3	6 233,9	3 568,9	203,4	2 461,6	5 051,4	5 041,4	9,9	
01.11.2020 y.	11 515,4	6 403,5	3 672,9	205,3	2 525,3	5 111,9	5 102,6	9,4	
01.12.2020 y.	11 658,7	6 539,8	3 728,0	204,6	2 607,2	5 118,8	5 108,8	10,0	
01.01.2021 y.	11 958,1	6 528,3	3 690,0	199,6	2 638,7	5 429,8	5 420,7	9,1	
Jizzax viloyati									
01.01.2020 y.	6 629,3	4 950,6	2 827,7	116,4	2 006,5	1 678,7	1 678,7		
01.02.2020 y.	6 727,2	5 016,5	2 889,7	115,8	2 011,0	1 710,6	1 710,6		
01.03.2020 y.	6 860,2	5 179,4	2 984,9	113,9	2 080,6	1 680,7	1 680,7		
01.04.2020 y.	7 262,2	5 425,0	3 156,2	118,0	2 150,8	1 837,2	1 837,2		
01.05.2020 y.	7 641,6	5 629,7	3 317,4	125,6	2 186,7	2 011,9	2 011,9		
01.06.2020 y.	8 047,2	5 848,2	3 477,0	130,9	2 240,3	2 199,0	2 199,0		
01.07.2020 y.	8 317,6	5 960,1	3 448,0	139,6	2 372,5	2 357,5	2 357,5		
01.08.2020 y.	8 573,2	6 082,5	3 507,3	145,4	2 429,8	2 490,6	2 490,6		
01.09.2020 y.	8 832,5	6 247,3	3 621,4	150,0	2 475,9	2 585,2	2 585,2		
01.10.2020 y.	9 052,5	6 397,2	3 729,7	153,5	2 514,1	2 655,3	2 655,3		
01.11.2020 y.	9 369,4	6 581,4	3 889,1	155,7	2 536,6	2 788,0	2 788,0		
01.12.2020 y.	9 605,8	6 733,8	3 971,0	154,3	2 608,4	2 872,0	2 872,0		
01.01.2021 y.	9 855,7	6 794,8	4 010,4	153,7	2 630,7	3 061,0	3 061,0		

Sana	Hammasi	milliy valyutada				chet el valyutasida			
		jami	shundan:			jami	shundan:		
			yuridik shaxslarga	yakka tartibdagi tadbirkorlarga	jismoniy shaxslarga		yuridik shaxslarga	yakka tartibdagi tadbirkorlarga	jismoniy shaxslarga
1	2	3	4	5	6	7	8	9	10
Qashqadaryo viloyati									
01.01.2020 y.	7 761,6	5 932,1	2 385,1	168,2	3 378,7	1 829,6	1 822,0	7,6	
01.02.2020 y.	7 849,3	5 963,2	2 424,3	161,8	3 377,1	1 886,2	1 879,3	6,9	
01.03.2020 y.	8 012,3	6 101,3	2 498,1	163,9	3 439,3	1 911,0	1 904,5	6,5	
01.04.2020 y.	8 378,3	6 405,8	2 700,7	170,4	3 534,8	1 972,4	1 965,7	6,8	
01.05.2020 y.	9 104,3	6 553,0	2 824,1	174,0	3 555,0	2 551,3	2 544,3	7,0	
01.06.2020 y.	9 438,8	6 796,6	3 002,8	184,2	3 609,7	2 642,2	2 635,2	7,0	
01.07.2020 y.	9 531,7	6 846,5	2 889,1	201,0	3 756,4	2 685,2	2 677,5	7,7	
01.08.2020 y.	9 679,1	6 925,4	2 834,1	208,2	3 883,2	2 753,6	2 746,1	7,6	
01.09.2020 y.	9 878,2	7 115,3	2 948,6	214,7	3 952,0	2 762,9	2 755,6	7,4	
01.10.2020 y.	10 212,5	7 432,5	3 167,8	222,5	4 042,2	2 780,0	2 773,0	7,0	
01.11.2020 y.	10 642,5	7 794,6	3 444,6	223,3	4 126,7	2 847,9	2 841,1	6,9	
01.12.2020 y.	10 846,9	7 962,5	3 535,7	225,8	4 201,0	2 884,4	2 877,8	6,7	
01.01.2021 y.	11 038,1	8 039,9	3 571,9	224,2	4 243,7	2 998,2	2 992,1	6,1	
Navoiy viloyati									
01.01.2020 y.	6 243,9	4 253,6	1 838,4	167,1	2 248,2	1 990,3	1 979,1	11,2	
01.02.2020 y.	6 281,4	4 286,0	1 836,7	159,2	2 290,1	1 995,4	1 984,4	11,0	
01.03.2020 y.	6 309,1	4 349,4	1 835,6	158,4	2 355,5	1 959,7	1 949,0	10,7	
01.04.2020 y.	6 582,7	4 450,4	1 886,6	158,2	2 405,6	2 132,4	2 121,8	10,5	
01.05.2020 y.	6 857,6	4 570,5	2 012,3	158,8	2 399,3	2 287,2	2 276,1	11,1	
01.06.2020 y.	7 030,3	4 702,6	2 086,4	164,2	2 452,0	2 327,8	2 316,7	11,1	
01.07.2020 y.	7 308,6	4 858,1	2 128,2	168,4	2 561,6	2 450,5	2 439,7	10,9	
01.08.2020 y.	7 488,2	4 940,5	2 152,0	168,8	2 619,7	2 547,7	2 537,0	10,7	
01.09.2020 y.	7 743,3	5 076,5	2 214,6	171,8	2 690,0	2 666,8	2 656,5	10,3	
01.10.2020 y.	7 971,9	5 259,7	2 282,8	173,9	2 803,0	2 712,2	2 702,2	10,0	
01.11.2020 y.	8 179,9	5 409,7	2 359,4	171,2	2 879,2	2 770,2	2 760,2	10,0	
01.12.2020 y.	8 745,3	5 617,5	2 423,8	165,1	3 028,7	3 127,8	3 118,3	9,5	
01.01.2021 y.	8 792,4	5 631,9	2 408,7	158,9	3 064,3	3 160,5	3 151,3	9,2	

Sana	Hammasi	milliy valyutada				chet el valyutasida			
		jami	shundan:			jami	shundan:		
			yuridik shaxslarga	yakka tartibdagi tadbirkorlarga	jismoniy shaxslarga		yuridik shaxslarga	yakka tartibdagi tadbirkorlarga	jismoniy shaxslarga
1	2	3	4	5	6	7	8	9	10
Namangan viloyati									
01.01.2020 y.	7 071,0	5 346,9	2 553,3	100,7	2 692,9	1 724,1	1 719,7	4,5	
01.02.2020 y.	7 148,3	5 421,4	2 589,5	98,0	2 733,9	1 726,9	1 722,1	4,8	
01.03.2020 y.	7 302,8	5 517,8	2 645,1	96,8	2 775,9	1 784,9	1 780,4	4,5	
01.04.2020 y.	7 531,2	5 588,4	2 676,4	105,0	2 807,0	1 942,7	1 938,3	4,4	
01.05.2020 y.	7 914,7	5 781,6	2 843,4	109,3	2 829,0	2 133,1	2 128,5	4,6	
01.06.2020 y.	8 178,3	5 975,1	2 986,1	121,0	2 867,9	2 203,3	2 197,1	6,2	
01.07.2020 y.	8 355,8	6 033,5	2 866,1	141,6	3 025,9	2 322,3	2 315,4	6,9	
01.08.2020 y.	8 589,9	6 219,8	2 878,0	157,1	3 184,6	2 370,1	2 363,0	7,1	
01.09.2020 y.	8 884,2	6 457,6	3 010,8	163,7	3 283,1	2 426,6	2 419,5	7,2	
01.10.2020 y.	9 132,4	6 638,6	3 108,6	169,1	3 360,8	2 493,8	2 487,0	6,8	
01.11.2020 y.	9 355,7	6 829,0	3 214,1	173,7	3 441,3	2 526,7	2 519,7	6,9	
01.12.2020 y.	9 533,6	6 975,6	3 261,3	177,1	3 537,2	2 558,0	2 550,6	7,4	
01.01.2021 y.	9 884,2	7 164,5	3 310,5	177,2	3 676,8	2 719,7	2 712,0	7,7	
Samarqand viloyati									
01.01.2020 y.	12 027,0	6 645,9	3 150,9	191,6	3 303,4	5 381,1	5 372,0	9,2	
01.02.2020 y.	11 437,3	6 696,9	3 161,9	185,8	3 349,2	4 740,4	4 731,9	8,5	
01.03.2020 y.	11 443,2	6 859,5	3 207,6	185,2	3 466,6	4 583,7	4 576,7	7,0	
01.04.2020 y.	11 704,1	7 116,8	3 375,7	191,9	3 549,2	4 587,3	4 580,6	6,7	
01.05.2020 y.	12 288,5	7 407,6	3 594,1	197,6	3 615,9	4 880,8	4 873,9	7,0	
01.06.2020 y.	12 705,5	7 703,8	3 773,1	204,4	3 726,2	5 001,7	4 994,9	6,9	
01.07.2020 y.	13 225,3	7 977,9	3 823,0	214,6	3 940,3	5 247,4	5 239,3	8,1	
01.08.2020 y.	13 524,7	8 051,0	3 749,7	224,8	4 076,6	5 473,6	5 465,6	8,1	
01.09.2020 y.	14 013,2	8 431,5	3 998,2	228,9	4 204,3	5 581,7	5 573,9	7,9	
01.10.2020 y.	14 221,6	8 631,6	4 059,5	234,2	4 337,8	5 590,0	5 582,5	7,5	
01.11.2020 y.	14 595,1	8 969,0	4 266,2	234,2	4 468,6	5 626,0	5 619,4	6,7	
01.12.2020 y.	14 711,2	9 089,1	4 319,7	230,5	4 538,9	5 622,1	5 616,0	6,2	
01.01.2021 y.	15 013,7	9 209,8	4 323,4	231,1	4 655,3	5 803,9	5 798,5	5,4	

Sana	Hammasi	milliy valyutada				chet el valyutasida			
		jami	shundan:			jami	shundan:		
			yuridik shaxslarga	yakka tartibdagi tadbirkorlarga	jismoniy shaxslarga		yuridik shaxslarga	yakka tartibdagi tadbirkorlarga	jismoniy shaxslarga
1	2	3	4	5	6	7	8	9	10
Surxondaryo viloyati									
01.01.2020 y.	8 343,6	6 048,5	3 309,4	150,8	2 588,3	2 295,0	2 293,6	1,4	
01.02.2020 y.	8 369,3	6 043,2	3 291,4	146,0	2 605,8	2 326,1	2 324,7	1,5	
01.03.2020 y.	8 473,1	6 155,3	3 331,1	147,3	2 676,9	2 317,8	2 315,9	2,0	
01.04.2020 y.	8 750,2	6 388,0	3 469,4	154,0	2 764,6	2 362,1	2 359,6	2,6	
01.05.2020 y.	9 102,9	6 593,4	3 631,8	161,4	2 800,1	2 509,5	2 506,8	2,7	
01.06.2020 y.	9 388,3	6 862,6	3 811,6	167,9	2 883,1	2 525,7	2 522,1	3,6	
01.07.2020 y.	9 691,7	7 031,5	3 785,7	180,1	3 065,7	2 660,2	2 654,9	5,3	
01.08.2020 y.	9 996,9	7 241,5	3 857,5	187,8	3 196,3	2 755,4	2 749,7	5,7	
01.09.2020 y.	10 179,5	7 344,4	3 887,9	192,2	3 264,3	2 835,1	2 829,4	5,7	
01.10.2020 y.	10 478,0	7 591,7	4 044,8	194,4	3 352,5	2 886,3	2 880,3	6,0	
01.11.2020 y.	10 790,8	7 826,5	4 201,3	196,0	3 429,2	2 964,3	2 957,8	6,5	
01.12.2020 y.	10 886,4	7 935,2	4 254,8	197,3	3 483,1	2 951,2	2 944,2	7,0	
01.01.2021 y.	11 119,1	8 047,9	4 269,3	199,6	3 579,0	3 071,2	3 063,3	7,8	
Sirdaryo viloyati									
01.01.2020 y.	5 144,5	3 510,8	2 007,2	74,2	1 429,5	1 633,6	1 629,5	4,2	
01.02.2020 y.	5 245,6	3 520,8	2 012,5	70,4	1 437,9	1 724,8	1 720,5	4,3	
01.03.2020 y.	5 432,5	3 627,8	2 076,1	69,0	1 482,7	1 804,7	1 796,4	8,3	
01.04.2020 y.	5 660,3	3 783,2	2 161,9	71,4	1 549,8	1 877,1	1 868,8	8,3	
01.05.2020 y.	5 960,9	3 912,1	2 269,9	75,7	1 566,4	2 048,8	2 039,9	8,9	
01.06.2020 y.	6 194,0	4 078,0	2 394,9	82,1	1 601,0	2 116,0	2 098,0	18,1	
01.07.2020 y.	6 476,0	4 149,0	2 392,2	92,6	1 664,2	2 327,1	2 308,9	18,1	
01.08.2020 y.	6 667,4	4 251,1	2 433,3	100,8	1 717,0	2 416,3	2 398,1	18,2	
01.09.2020 y.	7 101,3	4 460,0	2 576,1	107,1	1 776,8	2 641,4	2 622,7	18,7	
01.10.2020 y.	7 420,6	4 662,2	2 724,2	112,0	1 825,9	2 758,5	2 739,7	18,8	
01.11.2020 y.	7 629,6	4 845,5	2 877,4	115,8	1 852,3	2 784,1	2 760,6	23,5	
01.12.2020 y.	7 864,2	4 908,8	2 852,0	116,0	1 940,7	2 955,5	2 928,7	26,8	
01.01.2021 y.	7 972,3	4 902,8	2 814,5	116,3	1 972,1	3 069,5	3 016,0	53,5	

Sana	Hammasi	milliy valyutada				chet el valyutasida			
		jami	shundan:			jami	shundan:		
			yuridik shaxslarga	yakka tartibdagi tadbirkorlarga	jismoniy shaxslarga		yuridik shaxslarga	yakka tartibdagi tadbirkorlarga	jismoniy shaxslarga
1	2	3	4	5	6	7	8	9	10
Toshkent viloyati									
01.01.2020 y.	13 555,9	7 964,7	4 638,1	153,0	3 173,7	5 591,2	5 582,9	8,3	
01.02.2020 y.	13 728,1	8 060,8	4 718,2	148,4	3 194,2	5 667,3	5 659,4	7,9	
01.03.2020 y.	13 729,3	8 096,4	4 646,4	150,3	3 299,7	5 632,9	5 625,1	7,8	
01.04.2020 y.	14 134,0	8 348,3	4 770,3	157,7	3 420,4	5 785,7	5 778,2	7,5	
01.05.2020 y.	14 666,3	8 410,2	4 812,6	159,5	3 438,1	6 256,2	6 248,2	7,9	
01.06.2020 y.	15 022,1	8 816,8	5 106,7	165,9	3 544,1	6 205,3	6 197,5	7,8	
01.07.2020 y.	15 269,1	9 058,5	5 081,0	182,5	3 794,9	6 210,6	6 203,1	7,4	
01.08.2020 y.	15 517,2	9 260,1	5 142,9	196,1	3 921,2	6 257,1	6 249,9	7,1	
01.09.2020 y.	16 298,4	9 496,0	5 261,3	201,7	4 033,1	6 802,3	6 795,3	7,0	
01.10.2020 y.	16 613,5	9 694,8	5 329,3	210,6	4 154,9	6 918,7	6 911,8	6,9	
01.11.2020 y.	16 888,3	9 977,4	5 508,1	215,9	4 253,3	6 911,0	6 904,5	6,5	
01.12.2020 y.	17 081,0	10 105,4	5 598,6	219,1	4 287,8	6 975,6	6 969,6	5,9	
01.01.2021 y.	17 349,8	10 160,6	5 645,5	224,4	4 290,7	7 189,2	7 184,0	5,2	
Farg'ona viloyati									
01.01.2020 y.	8 774,0	6 543,8	3 004,2	353,9	3 185,7	2 230,2	2 208,2	22,0	
01.02.2020 y.	8 863,5	6 592,1	3 036,5	358,8	3 196,8	2 271,5	2 250,3	21,1	
01.03.2020 y.	9 109,5	6 752,1	3 123,4	356,6	3 272,0	2 357,5	2 337,1	20,4	
01.04.2020 y.	9 421,9	7 004,8	3 257,0	370,1	3 377,8	2 417,0	2 396,1	20,9	
01.05.2020 y.	9 926,5	7 176,6	3 409,0	379,6	3 387,9	2 750,0	2 727,4	22,5	
01.06.2020 y.	10 465,8	7 476,5	3 632,9	394,7	3 448,9	2 989,3	2 966,7	22,6	
01.07.2020 y.	10 733,6	7 569,5	3 491,5	430,4	3 647,6	3 164,0	3 140,7	23,3	
01.08.2020 y.	11 110,1	7 789,7	3 575,6	452,4	3 761,7	3 320,4	3 296,8	23,6	
01.09.2020 y.	11 520,4	8 063,0	3 736,3	473,9	3 852,7	3 457,5	3 434,0	23,5	
01.10.2020 y.	11 873,6	8 369,8	3 938,9	487,7	3 943,2	3 503,8	3 481,6	22,1	
01.11.2020 y.	12 272,3	8 576,2	4 062,8	487,3	4 026,1	3 696,0	3 674,9	21,1	
01.12.2020 y.	12 425,7	8 697,0	4 109,1	506,8	4 081,2	3 728,6	3 707,7	21,0	
01.01.2021 y.	12 553,5	8 727,4	4 100,3	521,2	4 105,9	3 826,2	3 806,0	20,2	

Sana	Hammasi	milliy valyutada				chet el valyutasida			
		jami	shundan:			jami	shundan:		
			yuridik shaxslarga	yakka tartibdagi tadbirkorlarga	jismoniy shaxslarga		yuridik shaxslarga	yakka tartibdagi tadbirkorlarga	jismoniy shaxslarga
1	2	3	4	5	6	7	8	9	10
Xorazm viloyati									
01.01.2020 y.	6 349,8	4 404,1	1 912,4	195,5	2 296,2	1 945,6	1 940,6	5,0	
01.02.2020 y.	6 390,3	4 412,7	1 910,6	188,9	2 313,1	1 977,6	1 972,8	4,8	
01.03.2020 y.	6 512,5	4 464,6	1 927,8	190,4	2 346,5	2 047,9	2 043,4	4,5	
01.04.2020 y.	6 686,7	4 596,8	2 032,7	196,7	2 367,4	2 089,9	2 085,8	4,1	
01.05.2020 y.	7 100,2	4 801,0	2 236,0	205,5	2 359,6	2 299,2	2 295,1	4,1	
01.06.2020 y.	7 492,8	4 995,3	2 409,7	214,4	2 371,3	2 497,4	2 493,4	4,0	
01.07.2020 y.	7 709,4	5 118,6	2 432,7	226,9	2 459,1	2 590,8	2 587,0	3,7	
01.08.2020 y.	7 982,9	5 359,5	2 620,9	236,0	2 502,6	2 623,4	2 619,7	3,6	
01.09.2020 y.	8 247,1	5 511,7	2 716,2	249,4	2 546,1	2 735,4	2 731,8	3,6	
01.10.2020 y.	8 637,9	5 704,7	2 858,8	262,4	2 583,6	2 933,2	2 929,9	3,3	
01.11.2020 y.	9 179,8	5 867,7	2 986,9	271,6	2 609,2	3 312,1	3 308,9	3,2	
01.12.2020 y.	9 375,0	5 956,1	3 059,4	272,2	2 624,5	3 418,9	3 415,9	3,0	
01.01.2021 y.	9 453,6	5 944,4	3 049,6	276,1	2 618,7	3 509,2	3 506,5	2,7	
Toshkent shahri									
01.01.2020 y.	104 678,5	38 622,5	32 073,7	336,7	6 212,1	66 056,0	66 032,7	23,2	
01.02.2020 y.	105 837,5	38 207,8	31 115,7	333,6	6 758,4	67 629,8	67 607,5	22,2	
01.03.2020 y.	107 257,8	38 287,9	30 677,5	340,6	7 269,8	68 969,8	68 947,2	22,7	
01.04.2020 y.	109 764,3	38 639,7	30 569,1	350,7	7 720,0	71 124,6	71 102,5	22,1	
01.05.2020 y.	113 871,2	39 010,1	30 840,9	347,4	7 821,8	74 861,1	74 838,1	23,0	
01.06.2020 y.	115 213,8	39 005,5	30 567,1	346,2	8 092,2	76 208,3	76 185,5	22,8	
01.07.2020 y.	118 525,9	39 271,9	30 088,8	358,3	8 824,7	79 254,0	79 232,0	22,0	
01.08.2020 y.	120 150,3	40 232,9	30 803,8	360,1	9 068,9	79 917,4	79 895,7	21,6	
01.09.2020 y.	121 840,7	40 763,9	31 041,5	364,0	9 358,4	81 076,8	81 054,2	22,6	
01.10.2020 y.	123 064,2	41 234,0	31 127,5	380,0	9 726,5	81 830,1	81 803,4	26,7	
01.11.2020 y.	125 178,3	41 733,3	31 249,8	386,2	10 097,3	83 445,0	83 419,4	25,6	
01.12.2020 y.	126 337,9	42 385,7	31 546,0	386,6	10 453,1	83 952,2	83 924,7	27,5	
01.01.2021 y.	130 167,1	42 869,3	31 843,5	361,4	10 664,5	87 297,7	87 270,6	27,1	

5.3.6b-jadval

2021-yilda tijorat banklari kreditlarining qoldig'i

(qarz oluvchilar bo'yicha, hududlar kesimida)

mlrd. so'm

Sana	Hammasi	milliy valyutada				chet el valyutasida			
		jami	shundan:			jami	shundan:		
			yuridik shaxslarga	yakka tartibdagi tadbirkorlarga	jismoniy shaxslarga		yuridik shaxslarga	yakka tartibdagi tadbirkorlarga	jismoniy shaxslarga
1	2	3	4	5	6	7	8	9	10
Qoraqalpog'iston Respublikasi									
01.01.2021 y.	8 006,7	6 458,7	2 932,1	169,6	3 357,0	1 548,0	1 542,6	5,3	
01.02.2021 y.	7 916,9	6 332,2	2 852,0	164,2	3 316,0	1 584,7	1 579,6	5,1	
01.03.2021 y.	7 931,5	6 477,6	3 002,3	163,3	3 312,1	1 453,9	1 449,0	4,8	
01.04.2021 y.	7 973,0	6 523,6	3 008,1	166,2	3 349,4	1 449,4	1 445,0	4,4	
01.05.2021 y.	8 201,7	6 708,2	3 119,3	167,1	3 421,8	1 493,5	1 489,8	3,7	
01.06.2021 y.	8 358,3	6 817,5	3 176,0	170,7	3 470,9	1 540,7	1 537,3	3,4	
Andijon viloyati									
01.01.2021 y.	12 116,2	8 148,5	4 353,8	404,3	3 390,4	3 967,7	3 962,8	4,9	
01.02.2021 y.	12 031,7	8 105,0	4 325,4	398,9	3 380,6	3 926,8	3 922,6	4,1	
01.03.2021 y.	12 133,2	8 183,9	4 341,2	395,7	3 447,0	3 949,3	3 945,8	3,6	
01.04.2021 y.	12 322,4	8 426,1	4 466,4	395,6	3 564,1	3 896,3	3 893,3	3,0	
01.05.2021 y.	12 671,4	8 745,7	4 655,8	396,2	3 693,7	3 925,7	3 923,1	2,6	
01.06.2021 y.	12 950,8	9 003,6	4 800,0	395,4	3 808,2	3 947,2	3 944,4	2,8	
Buxoro viloyati									
01.01.2021 y.	11 958,1	6 528,3	3 690,0	199,6	2 638,7	5 429,8	5 420,7	9,1	
01.02.2021 y.	11 974,5	6 378,2	3 545,6	196,4	2 636,2	5 596,4	5 587,9	8,5	
01.03.2021 y.	12 068,0	6 400,3	3 474,9	197,7	2 727,7	5 667,7	5 659,7	8,0	
01.04.2021 y.	12 666,8	6 670,3	3 607,3	203,9	2 859,0	5 996,6	5 988,8	7,8	
01.05.2021 y.	13 171,4	6 988,6	3 774,2	212,1	3 002,4	6 182,7	6 175,5	7,2	
01.06.2021 y.	13 625,5	7 269,2	3 964,3	214,2	3 090,7	6 356,3	6 349,2	7,1	

Sana	Hammasi	milliy valyutada				chet el valyutasida			
		jami	shundan:			jami	shundan:		
			yuridik shaxslarga	yakka tartibdagi tadbirkorlarga	jismoniy shaxslarga		yuridik shaxslarga	yakka tartibdagi tadbirkorlarga	jismoniy shaxslarga
1	2	3	4	5	6	7	8	9	10
Jizzax viloyati									
01.01.2021 y.	9 855,7	6 794,8	4 010,4	153,7	2 630,7	3 061,0	3 061,0		
01.02.2021 y.	9 876,4	6 832,2	4 078,3	151,2	2 602,7	3 044,2	3 044,2		
01.03.2021 y.	9 994,9	6 869,7	4 109,2	151,0	2 609,5	3 125,2	3 125,2		
01.04.2021 y.	10 162,7	7 057,3	4 274,7	150,3	2 632,3	3 105,4	3 105,4		
01.05.2021 y.	10 527,6	7 296,9	4 437,2	155,1	2 704,6	3 230,7	3 230,7		
01.06.2021 y.	10 828,2	7 454,0	4 542,2	156,0	2 755,8	3 374,3	3 373,7	0,6	
Qashqadaryo viloyati									
01.01.2021 y.	11 038,1	8 039,9	3 571,9	224,2	4 243,7	2 998,2	2 992,1	6,1	
01.02.2021 y.	10 953,3	7 975,3	3 555,3	215,3	4 204,7	2 978,0	2 972,4	5,7	
01.03.2021 y.	11 077,8	7 999,6	3 542,6	220,9	4 236,1	3 078,2	3 072,8	5,4	
01.04.2021 y.	11 330,6	8 261,6	3 720,7	231,0	4 310,0	3 069,0	3 063,5	5,4	
01.05.2021 y.	11 759,6	8 624,9	3 969,7	236,7	4 418,4	3 134,7	3 128,9	5,8	
01.06.2021 y.	12 031,9	8 841,0	4 102,2	237,4	4 501,4	3 190,9	3 180,9	10,0	
Navoiy viloyati									
01.01.2021 y.	8 792,4	5 631,9	2 408,7	158,9	3 064,3	3 160,5	3 151,3	9,2	
01.02.2021 y.	8 744,4	5 565,8	2 403,3	152,7	3 009,8	3 178,6	3 169,9	8,7	
01.03.2021 y.	8 852,4	5 526,7	2 339,9	152,5	3 034,2	3 325,8	3 317,0	8,7	
01.04.2021 y.	8 946,0	5 659,3	2 387,1	150,6	3 121,6	3 286,8	3 278,6	8,2	
01.05.2021 y.	9 421,7	5 855,5	2 467,5	152,0	3 236,0	3 566,1	3 557,4	8,8	
01.06.2021 y.	9 643,0	6 023,7	2 552,8	151,2	3 319,6	3 619,4	3 611,2	8,2	
Namangan viloyati									
01.01.2021 y.	9 884,2	7 164,5	3 310,5	177,2	3 676,8	2 719,7	2 712,0	7,7	
01.02.2021 y.	10 023,7	7 146,9	3 304,6	172,8	3 669,5	2 876,8	2 869,5	7,3	
01.03.2021 y.	9 941,6	7 233,9	3 361,0	175,0	3 697,8	2 707,7	2 700,6	7,0	
01.04.2021 y.	10 287,7	7 473,1	3 491,0	174,1	3 808,0	2 814,5	2 807,6	6,9	
01.05.2021 y.	10 756,1	7 837,1	3 681,3	176,9	3 978,9	2 919,0	2 912,2	6,8	
01.06.2021 y.	11 132,3	8 036,2	3 794,6	179,3	4 062,3	3 096,1	3 089,3	6,8	

Sana	Hammasi	milliy valyutada				chet el valyutasida			
		jami	shundan:			jami	shundan:		
			yuridik shaxslarga	yakka tartibdagi tadbirkorlarga	jismoniy shaxslarga		yuridik shaxslarga	yakka tartibdagi tadbirkorlarga	jismoniy shaxslarga
1	2	3	4	5	6	7	8	9	10
Samarqand viloyati									
01.01.2021 y.	15 013,7	9 209,8	4 323,4	231,1	4 655,3	5 803,9	5 798,5	5,4	
01.02.2021 y.	14 929,5	9 149,3	4 286,7	222,1	4 640,5	5 780,2	5 774,3	5,9	
01.03.2021 y.	15 052,0	9 213,9	4 317,0	221,9	4 674,9	5 838,1	5 829,9	8,2	
01.04.2021 y.	15 016,6	9 274,5	4 310,3	226,1	4 738,0	5 742,2	5 732,0	10,2	
01.05.2021 y.	15 519,7	9 630,8	4 532,5	229,4	4 868,8	5 889,0	5 877,6	11,4	
01.06.2021 y.	15 785,4	9 813,3	4 637,6	228,2	4 947,5	5 972,1	5 956,8	15,3	
Surxondaryo viloyati									
01.01.2021 y.	11 119,1	8 047,9	4 269,3	199,6	3 579,0	3 071,2	3 063,3	7,8	
01.02.2021 y.	11 274,7	8 026,5	4 260,7	194,0	3 571,7	3 248,3	3 240,7	7,6	
01.03.2021 y.	11 440,0	8 149,4	4 354,4	192,0	3 603,0	3 290,6	3 283,1	7,5	
01.04.2021 y.	11 813,2	8 472,2	4 545,9	192,7	3 733,6	3 341,0	3 333,7	7,3	
01.05.2021 y.	12 276,5	8 909,6	4 793,9	190,5	3 925,2	3 366,9	3 360,1	6,8	
01.06.2021 y.	12 542,0	9 179,3	4 936,7	190,4	4 052,2	3 362,7	3 356,1	6,6	
Sirdaryo viloyati									
01.01.2021 y.	7 972,3	4 902,8	2 814,5	116,3	1 972,1	3 069,5	3 016,0	53,5	
01.02.2021 y.	8 090,9	4 997,0	2 923,2	114,9	1 958,9	3 093,9	3 037,7	56,2	
01.03.2021 y.	8 150,1	5 062,3	2 978,3	114,0	1 970,0	3 087,8	3 031,1	56,7	
01.04.2021 y.	8 307,9	5 146,5	3 039,3	112,7	1 994,5	3 161,5	3 105,1	56,4	
01.05.2021 y.	8 666,3	5 364,3	3 205,1	112,9	2 046,2	3 302,1	3 245,4	56,7	
01.06.2021 y.	9 106,7	5 669,3	3 465,1	111,6	2 092,6	3 437,5	3 380,4	57,1	
Toshkent viloyati									
01.01.2021 y.	17 349,8	10 160,6	5 645,5	224,4	4 290,7	7 189,2	7 184,0	5,2	
01.02.2021 y.	17 121,6	9 964,4	5 513,4	217,7	4 233,3	7 157,2	7 152,4	4,8	
01.03.2021 y.	17 274,1	10 068,3	5 646,7	217,7	4 203,9	7 205,7	7 201,0	4,7	
01.04.2021 y.	17 539,8	10 358,2	5 861,6	223,7	4 272,9	7 181,6	7 177,0	4,6	
01.05.2021 y.	17 785,4	10 595,5	6 019,3	225,3	4 351,0	7 189,9	7 184,4	5,5	
01.06.2021 y.	18 089,7	10 739,3	6 022,3	230,3	4 486,7	7 350,4	7 345,3	5,1	

Sana	Hammasi	milliy valyutada				chet el valyutasida			
		jami	shundan:			jami	shundan:		
			yuridik shaxslarga	yakka tartibdagi tadbirkorlarga	jismoniy shaxslarga		yuridik shaxslarga	yakka tartibdagi tadbirkorlarga	jismoniy shaxslarga
1	2	3	4	5	6	7	8	9	10
Farg'ona viloyati									
01.01.2021 y.	12 553,5	8 727,4	4 100,3	521,2	4 105,9	3 826,2	3 806,0	20,2	
01.02.2021 y.	12 537,1	8 689,4	4 100,8	508,4	4 080,2	3 847,7	3 827,6	20,1	
01.03.2021 y.	12 643,2	8 773,7	4 153,5	511,4	4 108,8	3 869,5	3 850,7	18,8	
01.04.2021 y.	12 928,1	9 060,9	4 339,0	524,4	4 197,5	3 867,2	3 848,1	19,0	
01.05.2021 y.	13 497,3	9 492,3	4 600,0	542,3	4 350,0	4 005,1	3 986,3	18,7	
01.06.2021 y.	13 833,8	9 723,3	4 710,6	554,2	4 458,6	4 110,5	4 091,8	18,7	
Xorazm viloyati									
01.01.2021 y.	9 453,6	5 944,4	3 049,6	276,1	2 618,7	3 509,2	3 506,5	2,7	
01.02.2021 y.	9 363,9	5 818,6	2 972,3	271,1	2 575,1	3 545,4	3 543,0	2,4	
01.03.2021 y.	9 546,4	5 857,1	2 966,4	274,4	2 616,3	3 689,3	3 687,2	2,2	
01.04.2021 y.	9 698,6	5 961,4	2 994,3	277,1	2 690,0	3 737,2	3 735,3	1,9	
01.05.2021 y.	10 078,7	6 227,8	3 184,1	279,4	2 764,3	3 850,9	3 849,4	1,5	
01.06.2021 y.	10 297,5	6 371,5	3 275,0	280,3	2 816,2	3 926,0	3 924,7	1,3	
Toshkent shahri									
01.01.2021 y.	130 167,1	42 869,3	31 843,5	361,4	10 664,5	87 297,7	87 270,6	27,1	
01.02.2021 y.	131 262,0	42 773,2	31 587,4	357,8	10 828,0	88 488,8	88 458,9	29,9	
01.03.2021 y.	132 463,5	43 176,4	31 702,3	377,1	11 097,0	89 287,1	89 246,8	40,3	
01.04.2021 y.	132 864,2	43 274,2	31 399,5	387,6	11 487,1	89 590,0	89 543,7	46,3	
01.05.2021 y.	136 068,9	43 792,3	31 400,8	411,0	11 980,5	92 276,6	92 224,7	51,9	
01.06.2021 y.	137 902,4	44 261,4	31 403,5	427,1	12 430,9	93 641,0	93 583,3	57,6	

5.3.7-jadval

Tijorat banklari kreditlari qoldig'i
(muddatlar bo'yicha)

mlrd. so'm

Sana	Jami	shu jumladan:					
		qisqa muddatli kreditlar	shundan:		uzoq muddatli kreditlar	shundan:	
			milliy valyutada	chet el valyutasida		milliy valyutada	chet el valyutasida
1	2	3	4	5	6	7	8
01.01.2020 y.	210 029,0	17 951,8	11 661,4	6 290,4	192 077,1	98 683,4	93 393,7
01.02.2020 y.	211 474,6	19 039,2	11 983,7	7 055,5	192 435,4	98 407,0	94 028,4
01.03.2020 y.	214 269,2	20 569,9	12 702,1	7 867,8	193 699,3	99 058,9	94 640,4
01.04.2020 y.	220 392,4	22 192,7	13 337,8	8 855,0	198 199,7	101 293,5	96 906,3
01.05.2020 y.	230 659,4	21 906,3	12 170,5	9 735,8	208 753,1	105 161,7	103 591,4
01.06.2020 y.	236 339,6	22 614,7	12 417,7	10 196,9	213 724,9	108 000,5	105 724,4
01.07.2020 y.	243 263,8	21 141,6	10 422,2	10 719,3	222 122,2	112 190,2	109 932,0
01.08.2020 y.	248 112,3	21 206,6	10 554,7	10 651,9	226 905,7	114 915,9	111 989,7
01.09.2020 y.	254 039,8	22 091,7	11 187,8	10 903,8	231 948,1	117 255,9	114 692,2
01.10.2020 y.	259 057,6	23 245,2	12 634,4	10 610,7	235 812,5	119 108,0	116 704,5
01.11.2020 y.	265 264,2	26 110,6	15 052,4	11 058,1	239 153,6	120 089,0	119 064,6
01.12.2020 y.	269 037,0	26 827,6	15 836,5	10 991,0	242 209,5	121 644,0	120 565,5
01.01.2021 y.	275 280,6	28 243,8	16 988,2	11 255,7	247 036,8	121 640,8	125 396,0
01.02.2021 y.	276 100,8	29 680,9	17 550,9	12 130,0	246 419,9	120 203,1	126 216,8
01.03.2021 y.	278 568,7	31 162,4	18 564,5	12 597,9	247 406,3	120 428,3	126 978,0
01.04.2021 y.	281 857,6	31 549,6	19 036,6	12 513,0	250 308,0	122 582,5	127 725,5
01.05.2021 y.	290 402,4	32 596,1	19 923,0	12 673,1	257 806,3	126 146,4	131 659,9
01.06.2021 y.	296 127,7	32 392,5	20 183,9	12 208,6	263 735,1	129 018,8	134 716,3

5.3.8a-jadval

2020-yilda tijorat banklari kreditlarining qoldig'i

(muddatlar bo'yicha, hududlar kesimida)

mlrd. so'm

Sana	Jami	shu jumladan:					
		qisqa muddatli kreditlar	shundan:		uzoq muddatli kreditlar	shundan:	
			milliy valyutada	chet el valyutasida		milliy valyutada	chet el valyutasida
1	2	3	4	5	6	7	8
Qoraqalpog'iston Respublikasi							
01.01.2020 y.	6 136,0	409,0	381,0	28,0	5 727,0	4 713,9	1 013,0
01.02.2020 y.	6 144,5	407,7	380,8	26,9	5 736,8	4 719,7	1 017,0
01.03.2020 y.	6 250,7	454,0	414,0	40,0	5 796,7	4 784,3	1 012,4
01.04.2020 y.	6 496,3	509,4	468,1	41,4	5 986,9	4 949,6	1 037,3
01.05.2020 y.	6 675,6	461,7	420,5	41,2	6 213,9	5 109,7	1 104,1
01.06.2020 y.	6 833,8	456,2	415,9	40,3	6 377,6	5 247,6	1 130,0
01.07.2020 y.	6 992,4	360,0	317,2	42,8	6 632,4	5 462,3	1 170,2
01.08.2020 y.	7 125,8	364,0	314,2	49,8	6 761,8	5 538,7	1 223,1
01.09.2020 y.	7 368,2	393,7	330,3	63,4	6 974,4	5 662,2	1 312,2
01.10.2020 y.	7 612,8	508,6	439,1	69,5	7 104,2	5 751,9	1 352,2
01.11.2020 y.	7 834,0	638,3	561,1	77,1	7 195,7	5 816,0	1 379,7
01.12.2020 y.	7 933,0	698,1	612,2	85,9	7 235,0	5 832,1	1 402,9
01.01.2021 y.	8 006,7	856,4	767,6	88,8	7 150,3	5 691,1	1 459,2
Andijon viloyati							
01.01.2020 y.	8 440,4	1 178,8	770,3	408,5	7 261,6	5 152,9	2 108,7
01.02.2020 y.	8 498,1	1 209,4	800,5	408,8	7 288,7	5 143,2	2 145,5
01.03.2020 y.	8 567,1	1 272,8	858,5	414,2	7 294,3	5 165,1	2 129,3
01.04.2020 y.	8 857,5	1 436,3	958,3	478,0	7 421,2	5 250,0	2 171,2
01.05.2020 y.	9 590,0	1 529,3	912,0	617,3	8 060,7	5 546,5	2 514,2
01.06.2020 y.	10 107,2	1 685,3	980,2	705,0	8 421,9	5 758,1	2 663,8
01.07.2020 y.	10 523,8	1 504,4	777,4	727,0	9 019,4	6 263,5	2 755,9
01.08.2020 y.	10 948,7	1 494,8	743,1	751,7	9 453,9	6 575,2	2 878,7
01.09.2020 y.	11 116,9	1 511,5	732,8	778,7	9 605,4	6 668,5	2 936,9
01.10.2020 y.	11 480,8	1 719,4	884,5	834,9	9 761,4	6 816,0	2 945,4
01.11.2020 y.	11 833,2	1 947,0	1 053,7	893,4	9 886,1	6 896,8	2 989,4
01.12.2020 y.	12 032,2	2 002,4	1 131,5	871,0	10 029,8	6 998,2	3 031,5
01.01.2021 y.	12 116,2	1 972,9	1 108,9	864,0	10 143,3	7 039,5	3 103,7

Sana	Jami	shu jumladan:					
		qisqa muddatli kreditlar	shundan:		uzoq muddatli kreditlar	shundan:	
			milliy valyutada	chet el valyutasida		milliy valyutada	chet el valyutasida
1	2	3	4	5	6	7	8
Buxoro viloyati							
01.01.2020 y.	8 873,6	962,7	635,3	327,5	7 910,8	4 467,9	3 443,0
01.02.2020 y.	8 954,1	927,7	638,5	289,2	8 026,5	4 486,6	3 539,9
01.03.2020 y.	9 009,1	974,1	666,3	307,8	8 035,1	4 481,2	3 553,8
01.04.2020 y.	9 162,9	909,4	675,3	234,1	8 253,5	4 582,6	3 670,9
01.05.2020 y.	9 958,9	1 131,2	585,7	545,5	8 827,7	4 911,8	3 915,9
01.06.2020 y.	10 221,6	1 141,8	596,4	545,4	9 079,8	5 159,1	3 920,7
01.07.2020 y.	10 603,0	895,1	433,3	461,8	9 707,9	5 483,7	4 224,1
01.08.2020 y.	10 758,1	884,5	416,7	467,8	9 873,6	5 528,6	4 345,1
01.09.2020 y.	11 015,9	878,2	426,8	451,4	10 137,7	5 655,9	4 481,8
01.10.2020 y.	11 285,3	959,4	512,8	446,6	10 325,9	5 721,1	4 604,7
01.11.2020 y.	11 515,4	1 268,5	800,6	467,8	10 246,9	5 602,8	4 644,1
01.12.2020 y.	11 658,7	1 245,8	819,0	426,8	10 412,9	5 720,9	4 692,0
01.01.2021 y.	11 958,1	1 843,5	1 410,2	433,3	10 114,6	5 118,1	4 996,5
Jizzax viloyati							
01.01.2020 y.	6 629,3	670,7	539,6	131,1	5 958,6	4 411,0	1 547,6
01.02.2020 y.	6 727,2	725,6	596,5	129,2	6 001,5	4 420,1	1 581,5
01.03.2020 y.	6 860,2	748,4	664,7	83,7	6 111,8	4 514,8	1 597,0
01.04.2020 y.	7 262,2	769,3	695,7	73,7	6 492,8	4 729,3	1 763,5
01.05.2020 y.	7 641,6	730,2	668,6	61,7	6 911,4	4 961,2	1 950,2
01.06.2020 y.	8 047,2	769,3	707,0	62,3	7 277,9	5 141,2	2 136,7
01.07.2020 y.	8 317,6	588,1	523,6	64,5	7 729,5	5 436,4	2 293,1
01.08.2020 y.	8 573,2	557,1	491,3	65,9	8 016,0	5 591,3	2 424,8
01.09.2020 y.	8 832,5	557,7	488,8	68,9	8 274,7	5 758,5	2 516,3
01.10.2020 y.	9 052,5	604,5	547,2	57,3	8 448,0	5 850,0	2 598,0
01.11.2020 y.	9 369,4	749,7	683,3	66,4	8 619,7	5 898,1	2 721,6
01.12.2020 y.	9 605,8	844,4	772,0	72,4	8 761,4	5 961,8	2 799,6
01.01.2021 y.	9 855,7	954,0	814,6	139,3	8 901,8	5 980,1	2 921,6

Sana	Jami	shu jumladan:					
		qisqa muddatli kreditlar	shundan:		uzoq muddatli kreditlar	shundan:	
			milliy valyutada	chet el valyutasida		milliy valyutada	chet el valyutasida
1	2	3	4	5	6	7	8
Qashqadaryo viloyati							
01.01.2020 y.	7 761,6	1 004,6	865,1	139,5	6 757,0	5 067,0	1 690,1
01.02.2020 y.	7 849,3	1 079,3	946,1	133,2	6 770,1	5 017,0	1 753,0
01.03.2020 y.	8 012,3	1 152,8	1 017,5	135,3	6 859,5	5 083,8	1 775,7
01.04.2020 y.	8 378,3	1 319,5	1 125,8	193,7	7 058,8	5 280,0	1 778,8
01.05.2020 y.	9 104,3	1 262,0	1 066,1	195,9	7 842,3	5 486,9	2 355,4
01.06.2020 y.	9 438,8	1 262,6	1 072,5	190,1	8 176,3	5 724,1	2 452,1
01.07.2020 y.	9 531,7	973,3	798,6	174,7	8 558,4	6 048,0	2 510,4
01.08.2020 y.	9 679,1	842,9	678,1	164,8	8 836,2	6 247,3	2 588,9
01.09.2020 y.	9 878,2	851,5	708,0	143,5	9 026,7	6 407,3	2 619,4
01.10.2020 y.	10 212,5	987,7	841,1	146,6	9 224,8	6 591,4	2 633,4
01.11.2020 y.	10 642,5	1 290,0	1 101,0	188,9	9 352,6	6 693,6	2 659,0
01.12.2020 y.	10 846,9	1 410,4	1 189,2	221,1	9 436,6	6 773,3	2 663,3
01.01.2021 y.	11 038,1	1 572,6	1 315,7	256,9	9 465,5	6 724,2	2 741,3
Navoiy viloyati							
01.01.2020 y.	6 243,9	368,4	315,0	53,3	5 875,5	3 938,6	1 936,9
01.02.2020 y.	6 281,4	377,9	330,9	47,1	5 903,4	3 955,1	1 948,3
01.03.2020 y.	6 309,1	385,2	362,1	23,1	5 923,9	3 987,3	1 936,6
01.04.2020 y.	6 582,7	420,8	388,1	32,7	6 162,0	4 062,3	2 099,7
01.05.2020 y.	6 857,6	420,1	366,9	53,2	6 437,5	4 203,5	2 234,0
01.06.2020 y.	7 030,3	447,6	371,8	75,8	6 582,7	4 330,7	2 252,0
01.07.2020 y.	7 308,6	393,4	305,6	87,8	6 915,2	4 552,5	2 362,7
01.08.2020 y.	7 488,2	397,5	275,8	121,7	7 090,7	4 664,7	2 426,0
01.09.2020 y.	7 743,3	412,7	269,3	143,4	7 330,6	4 807,2	2 523,4
01.10.2020 y.	7 971,9	461,5	306,6	155,0	7 510,4	4 953,2	2 557,2
01.11.2020 y.	8 179,9	536,6	376,3	160,3	7 643,3	5 033,4	2 609,9
01.12.2020 y.	8 745,3	596,6	438,8	157,8	8 148,7	5 178,7	2 970,0
01.01.2021 y.	8 792,4	594,0	459,8	134,2	8 198,3	5 172,1	3 026,3

Sana	Jami	shu jumladan:					
		qisqa muddatli kreditlar	shundan:		uzoq muddatli kreditlar	shundan:	
			milliy valyutada	chet el valyutasida		milliy valyutada	chet el valyutasida
1	2	3	4	5	6	7	8
Namangan viloyati							
01.01.2020 y.	7 071,0	708,0	628,6	79,4	6 363,1	4 718,3	1 644,7
01.02.2020 y.	7 148,3	757,2	669,3	87,9	6 391,1	4 752,1	1 639,0
01.03.2020 y.	7 302,8	903,9	753,6	150,3	6 398,9	4 764,3	1 634,6
01.04.2020 y.	7 531,2	1 009,2	758,2	251,0	6 522,0	4 830,3	1 691,7
01.05.2020 y.	7 914,7	963,0	720,8	242,3	6 951,7	5 060,9	1 890,8
01.06.2020 y.	8 178,3	935,1	717,8	217,3	7 243,3	5 257,3	1 986,0
01.07.2020 y.	8 355,8	728,2	500,6	227,6	7 627,6	5 532,9	2 094,7
01.08.2020 y.	8 589,9	661,5	443,7	217,9	7 928,4	5 776,1	2 152,3
01.09.2020 y.	8 884,2	673,8	472,9	200,9	8 210,4	5 984,7	2 225,7
01.10.2020 y.	9 132,4	800,1	603,1	197,0	8 332,3	6 035,5	2 296,7
01.11.2020 y.	9 355,7	894,3	720,3	174,1	8 461,3	6 108,7	2 352,6
01.12.2020 y.	9 533,6	961,9	780,0	181,9	8 571,7	6 195,6	2 376,1
01.01.2021 y.	9 884,2	990,9	791,1	199,8	8 893,3	6 373,4	2 519,9
Samarqand viloyati							
01.01.2020 y.	12 027,0	1 171,9	899,2	272,6	10 855,2	5 746,7	5 108,5
01.02.2020 y.	11 437,3	1 250,8	920,5	330,2	10 186,5	5 776,4	4 410,2
01.03.2020 y.	11 443,2	1 375,4	1 030,8	344,6	10 067,8	5 828,7	4 239,1
01.04.2020 y.	11 704,1	1 441,6	1 085,0	356,6	10 262,5	6 031,8	4 230,7
01.05.2020 y.	12 288,5	1 286,5	929,2	357,3	11 002,0	6 478,4	4 523,6
01.06.2020 y.	12 705,5	1 334,2	965,9	368,3	11 371,2	6 737,8	4 633,4
01.07.2020 y.	13 225,3	1 312,0	883,7	428,2	11 913,4	7 094,2	4 819,2
01.08.2020 y.	13 524,7	1 183,5	719,9	463,6	12 341,1	7 331,1	5 010,0
01.09.2020 y.	14 013,2	1 200,3	708,7	491,6	12 812,9	7 722,8	5 090,1
01.10.2020 y.	14 221,6	1 105,9	750,2	355,8	13 115,6	7 881,4	5 234,2
01.11.2020 y.	14 595,1	1 349,8	954,4	395,4	13 245,2	8 014,6	5 230,6
01.12.2020 y.	14 711,2	1 445,4	1 027,6	417,8	13 265,9	8 061,5	5 204,4
01.01.2021 y.	15 013,7	1 431,9	1 010,0	421,9	13 581,9	8 199,8	5 382,0

Sana	Jami	shu jumladan:					
		qisqa muddatli kreditlar	shundan:		uzoq muddatli kreditlar	shundan:	
			milliy valyutada	chet el valyutasida		milliy valyutada	chet el valyutasida
1	2	3	4	5	6	7	8
Surxondaryo viloyati							
01.01.2020 y.	8 343,6	768,8	656,8	112,0	7 574,7	5 391,7	2 183,0
01.02.2020 y.	8 369,3	758,2	647,6	110,6	7 611,1	5 395,5	2 215,5
01.03.2020 y.	8 473,1	809,7	695,4	114,3	7 663,4	5 459,9	2 204,5
01.04.2020 y.	8 750,2	894,5	756,8	137,8	7 855,6	5 631,2	2 224,4
01.05.2020 y.	9 102,9	825,5	691,9	133,6	8 277,3	5 901,5	2 375,9
01.06.2020 y.	9 388,3	807,7	726,7	81,0	8 580,6	6 135,9	2 444,7
01.07.2020 y.	9 691,7	585,8	501,7	84,1	9 105,9	6 529,8	2 576,1
01.08.2020 y.	9 996,9	569,4	484,0	85,4	9 427,5	6 757,5	2 670,0
01.09.2020 y.	10 179,5	623,2	521,3	101,8	9 556,4	6 823,1	2 733,3
01.10.2020 y.	10 478,0	800,2	687,6	112,6	9 677,8	6 904,1	2 773,7
01.11.2020 y.	10 790,8	929,0	798,0	131,0	9 861,8	7 028,5	2 833,3
01.12.2020 y.	10 886,4	1 003,6	869,7	133,9	9 882,8	7 065,5	2 817,3
01.01.2021 y.	11 119,1	1 102,3	937,8	164,5	10 016,8	7 110,1	2 906,7
Sirdaryo viloyati							
01.01.2020 y.	5 144,5	644,9	378,0	266,9	4 499,5	3 132,9	1 366,7
01.02.2020 y.	5 245,6	682,8	397,2	285,6	4 562,8	3 123,6	1 439,2
01.03.2020 y.	5 432,5	766,6	468,3	298,2	4 665,9	3 159,5	1 506,5
01.04.2020 y.	5 660,3	721,1	494,6	226,5	4 939,2	3 288,6	1 650,6
01.05.2020 y.	5 960,9	730,4	480,9	249,5	5 230,5	3 431,2	1 799,3
01.06.2020 y.	6 194,0	743,2	500,7	242,5	5 450,8	3 577,2	1 873,6
01.07.2020 y.	6 476,0	630,7	381,0	249,7	5 845,3	3 767,9	2 077,4
01.08.2020 y.	6 667,4	600,9	371,7	229,2	6 066,5	3 879,4	2 187,1
01.09.2020 y.	7 101,3	597,7	371,1	226,6	6 503,6	4 088,9	2 414,7
01.10.2020 y.	7 420,6	692,9	445,8	247,1	6 727,8	4 216,3	2 511,4
01.11.2020 y.	7 629,6	822,3	561,7	260,6	6 807,3	4 283,8	2 523,5
01.12.2020 y.	7 864,2	840,0	571,9	268,1	7 024,2	4 336,8	2 687,4
01.01.2021 y.	7 972,3	766,5	574,2	192,3	7 205,9	4 328,7	2 877,2

Sana	Jami	shu jumladan:					
		qisqa muddatli kreditlar	shundan:		uzoq muddatli kreditlar	shundan:	
			milliy valyutada	chet el valyutasida		milliy valyutada	chet el valyutasida
1	2	3	4	5	6	7	8
Toshkent viloyati							
01.01.2020 y.	13 555,9	1 609,2	990,8	618,4	11 946,7	6 973,9	4 972,8
01.02.2020 y.	13 728,1	1 704,8	1 051,1	653,6	12 023,4	7 009,7	5 013,7
01.03.2020 y.	13 729,3	1 635,8	988,2	647,6	12 093,5	7 108,2	4 985,3
01.04.2020 y.	14 134,0	1 775,3	1 006,9	768,4	12 358,7	7 341,5	5 017,3
01.05.2020 y.	14 666,3	1 849,3	932,6	916,7	12 817,0	7 477,6	5 339,4
01.06.2020 y.	15 022,1	1 893,6	1 004,7	889,0	13 128,4	7 812,1	5 316,3
01.07.2020 y.	15 269,1	1 713,8	828,1	885,7	13 555,2	8 230,4	5 324,9
01.08.2020 y.	15 517,2	1 682,4	822,0	860,3	13 834,8	8 438,1	5 396,7
01.09.2020 y.	16 298,4	1 764,7	916,5	848,2	14 533,7	8 579,5	5 954,2
01.10.2020 y.	16 613,5	2 035,9	1 079,8	956,1	14 577,6	8 615,0	5 962,6
01.11.2020 y.	16 888,3	2 219,4	1 298,2	921,2	14 669,0	8 679,2	5 989,8
01.12.2020 y.	17 081,0	2 219,8	1 389,0	830,8	14 861,2	8 716,4	6 144,8
01.01.2021 y.	17 349,8	2 526,1	1 540,7	985,4	14 823,7	8 619,9	6 203,7
Farg'ona viloyati							
01.01.2020 y.	8 774,0	976,6	832,6	144,0	7 797,3	5 711,1	2 086,2
01.02.2020 y.	8 863,5	1 072,9	916,9	156,1	7 790,6	5 675,2	2 115,4
01.03.2020 y.	9 109,5	1 194,6	1 020,7	173,9	7 914,8	5 731,4	2 183,6
01.04.2020 y.	9 421,9	1 302,4	1 113,0	189,4	8 119,4	5 891,9	2 227,6
01.05.2020 y.	9 926,5	1 331,2	1 021,7	309,5	8 595,3	6 154,9	2 440,4
01.06.2020 y.	10 465,8	1 443,6	1 051,7	391,8	9 022,2	6 424,7	2 597,5
01.07.2020 y.	10 733,6	1 167,3	804,6	362,7	9 566,3	6 764,9	2 801,4
01.08.2020 y.	11 110,1	1 109,1	801,4	307,7	10 001,0	6 988,4	3 012,7
01.09.2020 y.	11 520,4	1 183,9	804,1	379,7	10 336,6	7 258,8	3 077,7
01.10.2020 y.	11 873,6	1 375,1	1 002,6	372,5	10 498,5	7 367,2	3 131,3
01.11.2020 y.	12 272,3	1 546,6	1 175,2	371,4	10 725,7	7 401,0	3 324,6
01.12.2020 y.	12 425,7	1 724,6	1 281,4	443,2	10 701,1	7 415,6	3 285,5
01.01.2021 y.	12 553,5	1 722,6	1 336,9	385,6	10 831,0	7 390,4	3 440,6

Sana	Jami	shu jumladan:					
		qisqa muddatli kreditlar	shundan:		uzoq muddatli kreditlar	shundan:	
			milliy valyutada	chet el valyutasida		milliy valyutada	chet el valyutasida
1	2	3	4	5	6	7	8
Xorazm viloyati							
01.01.2020 y.	6 349,8	565,5	425,8	139,7	5 784,3	3 978,4	1 805,9
01.02.2020 y.	6 390,3	572,3	421,6	150,7	5 818,0	3 991,0	1 827,0
01.03.2020 y.	6 512,5	640,7	428,8	211,8	5 871,9	4 035,8	1 836,1
01.04.2020 y.	6 686,7	664,5	432,5	232,1	6 022,2	4 164,4	1 857,8
01.05.2020 y.	7 100,2	682,6	426,9	255,7	6 417,6	4 374,1	2 043,5
01.06.2020 y.	7 492,8	572,5	437,3	135,2	6 920,3	4 558,0	2 362,3
01.07.2020 y.	7 709,4	446,9	343,2	103,7	7 262,5	4 775,4	2 487,1
01.08.2020 y.	7 982,9	440,6	340,8	99,9	7 542,2	5 018,7	2 523,5
01.09.2020 y.	8 247,1	443,9	343,8	100,1	7 803,2	5 167,9	2 635,3
01.10.2020 y.	8 637,9	560,7	434,8	125,9	8 077,2	5 270,0	2 807,3
01.11.2020 y.	9 179,8	708,4	568,0	140,5	8 471,3	5 299,7	3 171,6
01.12.2020 y.	9 375,0	706,7	564,5	142,2	8 668,3	5 391,6	3 276,7
01.01.2021 y.	9 453,6	650,8	537,8	113,0	8 802,8	5 406,6	3 396,2
Toshkent shahri							
01.01.2020 y.	104 678,5	6 912,8	3 343,4	3 569,4	97 765,7	35 279,1	62 486,5
01.02.2020 y.	105 837,5	7 512,6	3 266,1	4 246,5	98 325,0	34 941,7	63 383,3
01.03.2020 y.	107 257,8	8 256,0	3 333,1	4 922,9	99 001,7	34 954,8	64 046,9
01.04.2020 y.	109 764,3	9 019,4	3 379,7	5 639,7	100 744,9	35 260,0	65 484,9
01.05.2020 y.	113 871,2	8 703,0	2 946,6	5 756,4	105 168,2	36 063,5	69 104,7
01.06.2020 y.	115 213,8	9 122,0	2 869,0	6 253,0	106 091,9	36 136,5	69 955,4
01.07.2020 y.	118 525,9	9 842,6	3 023,5	6 819,1	108 683,3	36 248,4	72 434,9
01.08.2020 y.	120 150,3	10 418,5	3 652,1	6 766,4	109 731,8	36 580,8	73 151,0
01.09.2020 y.	121 840,7	10 998,9	4 093,3	6 905,6	110 841,8	36 670,6	74 171,2
01.10.2020 y.	123 064,2	10 633,3	4 099,3	6 534,0	112 430,9	37 134,7	75 296,2
01.11.2020 y.	125 178,3	11 210,6	4 400,6	6 810,0	113 967,7	37 332,7	76 635,0
01.12.2020 y.	126 337,9	11 127,9	4 389,6	6 738,3	115 210,0	37 996,1	77 213,9
01.01.2021 y.	130 167,1	11 259,3	4 382,6	6 876,7	118 907,7	38 486,7	80 421,0

5.3.8b-jadval

2021-yilda tijorat banklari kreditlarining qoldig'i

(muddatlar bo'yicha, hududlar kesimida)

mlrd. so'm

Sana	Jami	shu jumladan:					
		qisqa muddatli kreditlar	shundan:		uzoq muddatli kreditlar	shundan:	
			milliy valyutada	chet el valyutasida		milliy valyutada	chet el valyutasida
1	2	3	4	5	6	7	8
Qoraqalpog'iston Respublikasi							
01.01.2021 y.	8 006,7	856,4	767,6	88,8	7 150,3	5 691,1	1 459,2
01.02.2021 y.	7 916,9	891,0	764,8	126,3	7 025,9	5 567,4	1 458,5
01.03.2021 y.	7 931,5	925,1	807,8	117,3	7 006,4	5 669,8	1 336,6
01.04.2021 y.	7 973,0	919,5	791,7	127,8	7 053,5	5 731,9	1 321,6
01.05.2021 y.	8 201,7	924,9	797,2	127,7	7 276,8	5 910,9	1 365,9
01.06.2021 y.	8 358,3	896,8	767,4	129,4	7 461,5	6 050,1	1 411,4
Andijon viloyati							
01.01.2021 y.	12 116,2	1 972,9	1 108,9	864,0	10 143,3	7 039,5	3 103,7
01.02.2021 y.	12 031,7	2 031,9	1 202,3	829,6	9 999,8	6 902,7	3 097,1
01.03.2021 y.	12 133,2	2 066,4	1 253,9	812,5	10 066,8	6 930,0	3 136,8
01.04.2021 y.	12 322,4	2 083,2	1 344,9	738,3	10 239,2	7 081,2	3 158,0
01.05.2021 y.	12 671,4	2 013,1	1 378,2	634,9	10 658,3	7 367,4	3 290,9
01.06.2021 y.	12 950,8	2 021,5	1 401,5	620,0	10 929,3	7 602,1	3 327,2
Buxoro viloyati							
01.01.2021 y.	11 958,1	1 843,5	1 410,2	433,3	10 114,6	5 118,1	4 996,5
01.02.2021 y.	11 974,5	1 856,9	1 360,7	496,3	10 117,6	5 017,5	5 100,1
01.03.2021 y.	12 068,0	1 763,1	1 314,0	449,1	10 304,9	5 086,3	5 218,6
01.04.2021 y.	12 666,8	1 562,4	1 197,5	364,8	11 104,5	5 472,7	5 631,7
01.05.2021 y.	13 171,4	1 462,3	1 084,0	378,3	11 709,0	5 904,6	5 804,4
01.06.2021 y.	13 625,5	1 410,8	1 030,0	380,8	12 214,7	6 239,2	5 975,5

Sana	Jami	shu jumladan:					
		qisqa muddatli kreditlar	shundan:		uzoq muddatli kreditlar	shundan:	
			milliy valyutada	chet el valyutasida		milliy valyutada	chet el valyutasida
1	2	3	4	5	6	7	8
Jizzax viloyati							
01.01.2021 y.	9 855,7	954,0	814,6	139,3	8 901,8	5 980,1	2 921,6
01.02.2021 y.	9 876,4	1 027,9	885,6	142,3	8 848,5	5 946,6	2 901,8
01.03.2021 y.	9 994,9	1 148,5	967,1	181,3	8 846,5	5 902,6	2 943,9
01.04.2021 y.	10 162,7	1 263,8	1 061,9	201,9	8 898,9	5 995,4	2 903,5
01.05.2021 y.	10 527,6	1 328,1	1 133,1	195,0	9 199,5	6 163,8	3 035,7
01.06.2021 y.	10 828,2	1 400,0	1 194,8	205,2	9 428,2	6 259,1	3 169,1
Qashqadaryo viloyati							
01.01.2021 y.	11 038,1	1 572,6	1 315,7	256,9	9 465,5	6 724,2	2 741,3
01.02.2021 y.	10 953,3	1 596,0	1 363,4	232,6	9 357,3	6 611,9	2 745,4
01.03.2021 y.	11 077,8	1 770,0	1 431,9	338,2	9 307,8	6 567,8	2 740,0
01.04.2021 y.	11 330,6	1 821,8	1 480,7	341,2	9 508,8	6 781,0	2 727,8
01.05.2021 y.	11 759,6	1 839,5	1 495,3	344,2	9 920,0	7 129,6	2 790,5
01.06.2021 y.	12 031,9	1 839,2	1 476,1	363,1	10 192,7	7 364,9	2 827,8
Navoiy viloyati							
01.01.2021 y.	8 792,4	594,0	459,8	134,2	8 198,3	5 172,1	3 026,3
01.02.2021 y.	8 744,4	638,2	512,1	126,1	8 106,2	5 053,7	3 052,5
01.03.2021 y.	8 852,4	707,0	535,0	172,0	8 145,4	4 991,7	3 153,7
01.04.2021 y.	8 946,0	723,7	552,5	171,2	8 222,3	5 106,7	3 115,6
01.05.2021 y.	9 421,7	700,1	571,0	129,1	8 721,5	5 284,5	3 437,0
01.06.2021 y.	9 643,0	731,8	574,9	157,0	8 911,2	5 448,8	3 462,4
Namangan viloyati							
01.01.2021 y.	9 884,2	990,9	791,1	199,8	8 893,3	6 373,4	2 519,9
01.02.2021 y.	10 023,7	1 096,4	820,0	276,4	8 927,4	6 326,9	2 600,4
01.03.2021 y.	9 941,6	1 240,5	970,2	270,3	8 701,0	6 263,6	2 437,4
01.04.2021 y.	10 287,7	1 424,1	1 157,3	266,8	8 863,6	6 315,8	2 547,7
01.05.2021 y.	10 756,1	1 570,4	1 279,3	291,1	9 185,7	6 557,8	2 627,9
01.06.2021 y.	11 132,3	1 701,2	1 357,9	343,3	9 431,1	6 678,3	2 752,8

Sana	Jami	shu jumladan:					
		qisqa muddatli kreditlar	shundan:		uzoq muddatli kreditlar	shundan:	
			milliy valyutada	chet el valyutasida		milliy valyutada	chet el valyutasida
1	2	3	4	5	6	7	8
Samarqand viloyati							
01.01.2021 y.	15 013,7	1 431,9	1 010,0	421,9	13 581,9	8 199,8	5 382,0
01.02.2021 y.	14 929,5	1 525,0	1 079,7	445,2	13 404,5	8 069,6	5 334,9
01.03.2021 y.	15 052,0	1 592,5	1 171,4	421,1	13 459,5	8 042,5	5 417,0
01.04.2021 y.	15 016,6	1 696,7	1 218,1	478,6	13 320,0	8 056,4	5 263,6
01.05.2021 y.	15 519,7	1 755,6	1 261,2	494,3	13 764,1	8 369,5	5 394,6
01.06.2021 y.	15 785,4	1 868,0	1 315,8	552,2	13 917,4	8 497,5	5 419,9
Surxondaryo viloyati							
01.01.2021 y.	11 119,1	1 102,3	937,8	164,5	10 016,8	7 110,1	2 906,7
01.02.2021 y.	11 274,7	1 260,4	1 023,6	236,8	10 014,3	7 002,8	3 011,5
01.03.2021 y.	11 440,0	1 449,3	1 149,9	299,3	9 990,7	6 999,4	2 991,3
01.04.2021 y.	11 813,2	1 488,5	1 199,3	289,3	10 324,7	7 273,0	3 051,7
01.05.2021 y.	12 276,5	1 556,7	1 271,7	285,0	10 719,8	7 637,9	3 081,8
01.06.2021 y.	12 542,0	1 588,8	1 290,1	298,7	10 953,2	7 889,2	3 064,0
Sirdaryo viloyati							
01.01.2021 y.	7 972,3	766,5	574,2	192,3	7 205,9	4 328,7	2 877,2
01.02.2021 y.	8 090,9	873,4	666,5	206,9	7 217,6	4 330,5	2 887,1
01.03.2021 y.	8 150,1	977,9	767,8	210,1	7 172,2	4 294,5	2 877,7
01.04.2021 y.	8 307,9	1 152,8	860,8	292,0	7 155,1	4 285,6	2 869,5
01.05.2021 y.	8 666,3	1 284,6	977,7	306,9	7 381,7	4 386,5	2 995,2
01.06.2021 y.	9 106,7	1 277,2	979,7	297,5	7 829,5	4 689,6	3 140,0
Toshkent viloyati							
01.01.2021 y.	17 349,8	2 526,1	1 540,7	985,4	14 823,7	8 619,9	6 203,7
01.02.2021 y.	17 121,6	2 482,4	1 575,1	907,2	14 639,2	8 389,3	6 250,0
01.03.2021 y.	17 274,1	2 479,6	1 584,6	895,1	14 794,5	8 483,8	6 310,7
01.04.2021 y.	17 539,8	2 571,7	1 675,5	896,2	14 968,1	8 682,7	6 285,4
01.05.2021 y.	17 785,4	2 663,4	1 793,4	870,0	15 122,0	8 802,2	6 319,9
01.06.2021 y.	18 089,7	2 772,3	1 704,0	1 068,3	15 317,4	9 035,4	6 282,0

Sana	Jami	shu jumladan:					
		qisqa muddatli kreditlar	shundan:		uzoq muddatli kreditlar	shundan:	
			milliy valyutada	chet el valyutasida		milliy valyutada	chet el valyutasida
1	2	3	4	5	6	7	8
Farg'ona viloyati							
01.01.2021 y.	12 553,5	1 722,6	1 336,9	385,6	10 831,0	7 390,4	3 440,6
01.02.2021 y.	12 537,1	1 787,8	1 395,1	392,7	10 749,4	7 294,3	3 455,0
01.03.2021 y.	12 643,2	1 878,4	1 505,2	373,2	10 764,8	7 268,5	3 496,3
01.04.2021 y.	12 928,1	2 005,7	1 631,6	374,0	10 922,4	7 429,3	3 493,1
01.05.2021 y.	13 497,3	2 169,5	1 751,0	418,5	11 327,8	7 741,2	3 586,6
01.06.2021 y.	13 833,8	2 290,2	1 842,6	447,6	11 543,7	7 880,7	3 662,9
Xorazm viloyati							
01.01.2021 y.	9 453,6	650,8	537,8	113,0	8 802,8	5 406,6	3 396,2
01.02.2021 y.	9 363,9	656,8	529,3	127,5	8 707,2	5 289,3	3 417,9
01.03.2021 y.	9 546,4	702,5	561,3	141,2	8 843,9	5 295,8	3 548,1
01.04.2021 y.	9 698,6	758,0	592,9	165,2	8 940,5	5 368,5	3 572,0
01.05.2021 y.	10 078,7	774,9	625,7	149,2	9 303,8	5 602,1	3 701,7
01.06.2021 y.	10 297,5	784,2	628,2	156,0	9 513,3	5 743,3	3 770,0
Toshkent shahri							
01.01.2021 y.	130 167,1	11 259,3	4 382,6	6 876,7	118 907,7	38 486,7	80 421,0
01.02.2021 y.	131 262,0	11 956,9	4 372,7	7 584,1	119 305,2	38 400,5	80 904,7
01.03.2021 y.	132 463,5	12 461,8	4 544,4	7 917,3	120 001,8	38 632,0	81 369,8
01.04.2021 y.	132 864,2	12 077,7	4 271,8	7 805,8	120 786,5	39 002,4	81 784,1
01.05.2021 y.	136 068,9	12 552,8	4 504,0	8 048,8	123 516,2	39 288,3	84 227,9
01.06.2021 y.	137 902,4	11 810,6	4 620,9	7 189,7	126 091,8	39 640,5	86 451,3

5.3.9-jadval

Tijorat banklari kreditlari qoldig'i
(tarmoqlar bo'yicha)

mlrd. so'm

Sana	Jami	shundan:								
		Sanoat	Qishloq xo'jaligi	Qurilish sohasi	Savdo va umumiy xizmat	Transport va kommunikatsiya	Moddiy va texnik ta'minotni rivojlantirish	Uy-joy kommunal xizmati	Jismoniy shaxslar	Boshqa sohalar
1	2	3	4	5	6	7	8	9	10	11
01.01.2020 y.	210 029,0	75 636,4	17 205,2	5 930,4	14 480,2	23 515,9	3 301,9	2 511,6	39 933,6	27 513,8
01.02.2020 y.	211 474,6	75 378,8	17 543,9	5 997,3	14 728,6	24 426,3	3 497,4	2 567,5	40 783,3	26 551,5
01.03.2020 y.	214 269,2	76 864,4	18 162,1	6 033,1	15 035,4	24 285,6	3 464,8	2 559,2	42 158,2	25 706,3
01.04.2020 y.	220 392,4	79 290,8	19 663,7	6 138,8	15 641,5	24 437,2	3 539,7	2 396,8	43 488,6	25 795,5
01.05.2020 y.	230 659,4	84 797,6	21 983,1	6 293,1	16 115,6	24 912,8	3 693,6	2 648,7	43 820,9	26 393,9
01.06.2020 y.	236 339,6	87 143,4	23 699,5	6 429,1	16 562,9	25 216,8	3 596,6	2 595,8	44 761,6	26 333,8
01.07.2020 y.	243 263,8	90 645,4	22 874,2	6 568,8	17 322,0	25 702,3	3 733,5	3 092,4	47 390,4	25 934,7
01.08.2020 y.	248 112,3	92 336,3	23 027,0	6 742,0	17 729,1	25 750,3	3 665,1	2 943,8	48 824,7	27 094,0
01.09.2020 y.	254 039,8	94 818,6	23 690,8	6 822,2	18 154,5	25 908,8	3 882,4	3 154,3	50 017,8	27 590,4
01.10.2020 y.	259 057,6	96 536,5	25 234,0	6 955,7	18 572,5	26 097,6	3 906,5	3 625,6	51 465,5	26 663,7
01.11.2020 y.	265 264,2	98 350,3	27 058,7	7 124,5	19 079,4	26 435,6	3 979,6	3 680,3	52 769,1	26 786,7
01.12.2020 y.	269 037,0	99 434,4	27 482,6	7 333,0	19 307,3	26 362,2	3 977,7	3 722,4	54 080,3	27 337,0
01.01.2021 y.	275 280,6	102 162,4	28 080,5	7 380,3	19 916,2	26 626,0	3 962,1	3 759,0	54 887,7	28 506,4
01.02.2021 y.	276 100,8	102 664,6	28 501,5	7 452,2	20 352,9	26 743,9	3 920,7	4 338,1	54 707,3	27 419,5
01.03.2021 y.	278 568,7	102 831,0	28 980,9	7 615,0	20 873,0	26 734,6	3 798,2	4 347,9	55 338,3	28 049,8
01.04.2021 y.	281 857,6	101 430,4	30 019,6	8 217,0	21 076,3	27 034,6	3 811,4	4 400,1	56 757,9	29 110,5
01.05.2021 y.	290 402,4	102 521,9	31 794,7	7 817,6	22 426,3	28 363,1	4 057,3	4 530,8	58 741,6	30 149,0
01.06.2021 y.	296 127,7	103 987,7	34 355,2	8 515,3	23 997,0	28 718,8	4 005,1	5 288,3	60 293,5	26 966,9

5.3.10-jadval

Tijorat banklari kreditlari qoldig'i
(maqsadlar bo'yicha)

mlrd. so'm

Sana	Jami	shundan:				
		Asosiy vositalar sotib olish uchun	Aylanma mablag'larni to'ldirish uchun	Yuridik shaxslarga yangi qurilish va rekonstruksiya uchun	Aholiga uy-joy qurish va sotib olish uchun	Boshqa maqsadlar
1	2	3	4	5	6	7
01.01.2020 y.	210 029,0	93 721,4	31 367,7	23 133,8	20 538,2	41 268,0
01.02.2020 y.	211 474,6	94 531,3	32 199,2	22 082,7	21 312,0	41 349,3
01.03.2020 y.	214 269,2	95 471,2	30 676,1	21 397,8	22 172,2	44 551,9
01.04.2020 y.	220 392,4	98 024,2	32 000,3	20 117,5	22 981,4	47 269,1
01.05.2020 y.	230 659,4	104 495,5	33 139,8	20 741,7	23 540,2	48 742,2
01.06.2020 y.	236 340,3	106 822,6	34 355,7	21 033,9	24 095,5	50 032,7
01.07.2020 y.	243 263,8	107 533,9	36 007,4	20 830,1	25 343,6	53 548,8
01.08.2020 y.	248 113,0	109 398,1	37 722,2	21 342,6	25 962,2	53 688,0
01.09.2020 y.	254 039,8	111 984,1	39 831,4	21 595,1	26 223,4	54 405,8
01.10.2020 y.	259 057,6	113 532,4	39 024,0	22 003,9	26 985,7	57 511,7
01.11.2020 y.	265 264,2	113 989,8	41 527,7	24 719,4	27 601,6	57 425,6
01.12.2020 y.	269 037,2	110 521,6	40 200,6	25 362,2	28 470,1	64 482,7
01.01.2021 y.	275 280,6	114 125,9	43 109,2	31 174,0	29 322,6	57 548,9
01.02.2021 y.	276 100,8	114 894,6	41 778,9	24 797,3	29 594,5	65 035,5
01.03.2021 y.	278 568,7	115 819,1	42 354,6	24 917,2	30 080,2	65 397,7
01.04.2021 y.	281 857,6	116 644,0	42 949,0	25 422,7	30 799,0	66 042,9
01.05.2021 y.	290 402,4	117 968,2	44 969,1	25 549,2	31 530,7	70 385,2
01.06.2021 y.	296 127,7	119 784,6	46 573,4	25 568,7	31 441,4	72 759,6

5.3.11-jadval

Milliy valyutadagi bank kreditlari bo'yicha foiz stavkalari*
(o'rtacha tortilgan foiz stavkalari, yillik hisobda)

Kredit turi va muddati	2020-yil												2021-yil				
	Yan.	Fev.	Mar.	Apr.	May	Iyun.	Iyul.	Avg.	Sen.	Okt.	Noy.	Dek.	Yan.	Fev.	Mar.	Apr.	May
1	2	3	4	5	6	7	8	9	10	11	12	13	14	15	16	17	18
Jami kreditlar bo'yicha	25,8	25,6	24,8	24,1	24,0	23,7	20,6	20,5	19,8	19,2	19,7	18,8	20,8	21,3	21,4	21,3	21,6
<i>shu jumladan:</i>																	
Qisqa muddatli kreditlar	25,7	25,0	25,2	24,6	24,8	24,7	21,1	20,8	18,8	19,0	19,9	18,4	21,3	21,8	21,9	21,3	21,6
- 60 kungacha	23,9	24,6	23,9	24,9	24,6	24,0	20,5	20,5	20,5	19,2	19,5	19,5	20,7	19,4	19,7	18,6	19,2
- 61 kundan 90 kungacha	25,9	25,8	23,6	23,8	23,4	24,6	22,4	21,8	15,6	15,7	16,2	18,7	18,9	22,6	21,9	22,3	22,2
- 91 kundan 180 kungacha	24,8	23,7	25,4	24,3	24,6	25,6	21,3	21,6	21,7	19,7	19,8	17,0	20,1	22,5	22,5	21,4	22,2
- 181 kundan 365 kungacha	25,8	25,1	25,2	24,6	24,8	24,7	21,1	20,8	20,5	20,2	20,0	19,7	21,4	22,0	22,0	21,7	21,8
Uzoq muddatli kreditlar	25,8	25,9	24,7	23,7	23,4	23,3	20,3	20,4	20,6	19,3	19,6	19,1	20,6	21,1	21,2	21,3	21,6
- 1 yildan 2 yilgacha	25,2	25,7	26,0	24,7	24,7	23,6	19,9	20,1	20,4	19,7	19,6	19,6	21,9	22,0	21,7	21,5	22,1
- 2 yildan 3 yilgacha	27,8	27,4	26,0	25,6	24,8	25,4	21,5	21,6	21,7	19,9	20,6	20,1	21,4	22,1	22,0	22,7	22,6
- 3 yildan 4 yilgacha	24,3	24,9	24,6	23,0	23,3	22,9	21,0	21,3	21,2	20,9	19,9	19,4	22,0	22,6	22,5	21,2	22,7
- 4 yildan 5 yilgacha	21,6	22,6	21,8	21,2	22,2	20,9	18,5	18,8	19,0	18,8	19,3	19,0	18,9	20,1	20,1	19,2	20,4
- 5 yildan 10 yilgacha	19,5	20,4	19,4	20,2	20,4	20,7	19,7	19,7	18,3	17,4	17,7	18,3	18,5	19,0	18,7	19,5	20,2
- 10 yildan yuqori	17,9	17,8	18,6	18,7	18,4	17,9	18,0	18,0	17,4	17,5	17,2	17,2	17,0	17,4	17,3	17,3	17,3

* Imtiyozli kreditlar va mikroqarzlilar bo'yicha foiz stavkalari hisobga olinmagan

5.3.12-jadval

Milliy valyutadagi imtiyozli bank kreditlari bo'yicha foiz stavkalari

(o'rtacha tortilgan foiz stavkalari, yillik hisobda)

Kredit turi va muddati	2020-yil												2021-yil				
	Yan.	Fev.	Mar.	Apr.	May	Iyun.	Iyul.	Avg.	Sen.	Okt.	Noy.	Dek.	Yan.	Fev.	Mar.	Apr.	May
1	2	3	4	5	6	7	8	9	10	11	12	13	14	15	16	17	18
Jami kreditlar bo'yicha	7,2	8,3	8,9	9,1	9,3	9,9	11,2	11,7	11,8	10,8	11,4	11,8	11,3	11,4	11,7	11,1	11,2
<i>shu jumladan:</i>																	
Qisqa muddatli kreditlar	4,9	7,5	8,2	7,9	8,3	9,2	9,5	9,7	8,5	10,9	10,8	10,8	11,0	10,6	10,6	11,1	11,0
- 60 kungacha	8,0			8,5		7,5	9,2										
- 61 kundan 90 kungacha	9,6	9,4	11,9	15,3	15,2	8,4	9,9	10,5	9,5	12,8	7,0	9,5	14,0	4,3	10,8	10,0	
- 91 kundan 180 kungacha	8,1	7,5	7,3	6,1	7,3	14,2	7,5	7,5	7,4	8,0	7,4						5,0
- 181 kundan 365 kungacha	4,8	7,5	8,2	7,9	8,1	9,0	9,5	9,7	8,5	10,9	10,8	10,8	11,0	10,6	10,6	11,1	11,1
Uzoq muddatli kreditlar	7,5	8,5	9,1	9,4	9,5	9,9	11,3	11,8	12,6	10,7	11,8	12,4	11,9	13,2	12,5	11,1	11,2
- 1 yildan 2 yilgacha	7,3	7,5	8,3	8,3	8,5	9,5	9,8	9,9	12,8	11,3	13,4	12,0	13,2	14,0	10,3	9,6	9,2
- 2 yildan 3 yilgacha	7,5	14,6	15,1	15,1	14,9	14,4	14,4	14,4	14,3	13,3	13,7	13,5	14,0	13,9	13,9	13,6	13,7
- 3 yildan 4 yilgacha	8,6	13,8	12,1	9,9	9,9	13,6	12,8	14,2	12,2	12,7	13,0	13,3	9,8	14,0	12,6	13,4	12,4
- 4 yildan 5 yilgacha	8,3	12,6	12,8	12,7	11,9	12,4	10,5	11,0	11,5	10,5	9,6	11,3	10,7	9,3	11,0	12,1	10,7
- 5 yildan 10 yilgacha	14,7	15,4	14,4	11,6	14,1	13,7	10,4	10,3	14,3	13,2	12,0	11,9	11,2	11,0	10,2	12,1	12,3
- 10 yildan yuqori	6,7	6,7	6,7	6,1	6,5	6,4	6,6	6,6	7,7	7,0	7,5	9,4	9,4	7,1	6,5	5,3	9,1

5.3.13-jadval

Chet el valyutasidagi bank kreditlari bo'yicha foiz stavkalari*

(o'rtacha tortilgan foiz stavkalari, yillik hisobda)

Kredit turi va muddati	2020-yil												2021-yil				
	Yan.	Fev.	Mar.	Apr.	May	Iyun.	Iyul.	Avg.	Sen.	Okt.	Noy.	Dek.	Yan.	Fev.	Mar.	Apr.	May
1	2	3	4	5	6	7	8	9	10	11	12	13	14	15	16	17	18
Jami kreditlar bo'yicha	7,5	7,3	7,7	7,4	7,5	6,8	6,5	6,3	6,5	6,5	6,1	6,4	7,1	6,9	7,1	6,8	6,7
<i>shu jumladan:</i>																	
Qisqa muddatli kreditlar	6,9	6,9	7,6	7,2	7,5	7,5	6,4	6,1	7,4	7,3	7,3	6,5	7,5	7,1	6,8	6,4	6,4
- 60 kungacha	0,5	8,0					13,5		10,9			8,0		9,1	7,1	6,0	
- 61 kundan 90 kungacha		11,5	11,5	6,5		12,5	9,1	5,5		5,5	5,5	5,9	9,3	6,1	5,5	6,0	6,2
- 91 kundan 180 kungacha		8,8	8,2	9,0	11,8	6,9		7,5	6,8	7,4	6,4	5,8	7,5	7,9	6,3	5,3	6,0
- 181 kundan 365 kungacha	7,0	6,8	7,6	7,3	7,5	7,6	6,4	6,1	7,4	7,4	7,3	6,6	7,4	7,1	6,9	6,6	6,4
Uzoq muddatli kreditlar	7,7	7,5	7,9	7,5	7,5	6,6	6,6	6,5	6,1	6,2	5,6	6,3	6,8	6,7	7,2	7,0	6,8
- 1 yildan 2 yilgacha	7,9	8,8	9,1	9,0	8,7	6,8	8,0	7,6	7,3	6,6	7,0	6,8	7,2	7,5	7,6	7,4	7,5
- 2 yildan 3 yilgacha	10,7	9,8	9,3	9,1	8,8	9,6	7,7	6,6	6,7	7,3	7,2	6,2	8,2	7,9	8,0	7,6	7,9
- 3 yildan 4 yilgacha	8,0	8,7	8,5	8,4	8,2	8,8	6,8	7,6	7,6	7,4	7,2	7,4	7,3	7,6	7,1	7,7	6,3
- 4 yildan 5 yilgacha	6,6	7,6	7,5	8,2	7,3	7,5	7,4	7,7	6,7	7,2	6,8	7,1	6,8	7,0	6,9	6,7	7,3
- 5 yildan 10 yilgacha	6,1	5,9	6,6	6,6	6,9	5,7	5,3	5,3	5,3	5,5	3,9	5,5	4,9	4,8	5,8	5,7	5,7
- 10 yildan yuqori	4,0	6,4			5,7	4,9	2,6	5,2	5,0	3,0	2,6	2,5	2,8	4,1		3,2	5,4

* O'zbekiston Respublikasi Tiklanish va taraqqiyot jamg'armasi hamda Hukumat kafolati ostidagi xorijiy kredit liniyalari mablag'lari hisobidan ajratilgan kreditlar bo'yicha foiz stavkalari hisobga olinmagan

5.3.14-jadval

Kichik tadbirkorlik subyektlariga hamda aholiga tadbirkorlik faoliyatini amalga oshirish maqsadlari uchun ajratilgan kreditlar

mlrd. so'm

Davr	Ajratilgan kreditlar		shundan:					
			yuridik shaxslarga		yakka tartibdagi tadbirkorlarga		aholiga tadbirkorlik faoliyatini amalga oshirish uchun	
	soni	summasi	soni	summasi	soni	summasi	soni	summasi
1	2	3	4	5	6	7	8	9
2020-yil	281 214	48 389,7	71 883	42 498,4	33 209	2 289,2	176 122	3 602,1
Yanvar	3 560	2 375,5	1 974	2 238,7	1 057	124,3	529	12,4
Fevral	9 891	2 786,5	5 103	2 530,5	1 980	191,1	2 808	64,9
Mart	19 517	3 548,3	9 208	3 171,8	1 746	181,1	8 563	195,4
April	14 724	3 153,0	5 292	2 915,9	1 044	51,0	8 388	186,1
May	15 808	2 944,7	4 742	2 672,6	1 529	88,8	9 537	183,3
Iyun	43 813	4 602,8	10 468	3 816,6	6 107	313,4	27 238	472,7
Iyul	38 140	3 298,8	6 058	2 538,6	4 546	220,5	27 536	539,7
Avgust	32 023	3 531,3	5 898	2 852,3	3 593	221,3	22 532	457,7
Sentabr	29 328	5 016,8	8 481	4 415,8	3 328	243,1	17 519	357,9
Oktabr	23 907	5 749,1	5 271	5 182,5	3 105	233,9	15 531	332,7
Noyabr	20 113	5 285,1	4 815	4 786,0	2 799	232,8	12 499	266,4
Dekabr	30 390	6 097,9	4 573	5 377,1	2 375	187,9	23 442	532,9
2021-yil	243 941	23 506,7	25 154	18 368,3	11 992	1 197,7	206 795	3 940,8
Yanvar	8 187	2 727,0	2 645	2 532,4	769	89,8	4 773	104,8
Fevral	28 654	3 560,7	4 412	2 902,4	2 461	253,9	21 781	404,4
Mart	55 597	5 876,8	5 767	4 613,7	2 371	251,3	47 459	1 011,8
April	79 412	6 086,6	6 666	4 377,6	3 450	322,4	69 296	1 386,6
May	72 091	5 255,6	5 664	3 942,1	2 941	280,4	63 486	1 033,1

5.3.15a-jadval

2020-yil davomida kichik tadbirkorlik subyektlariga hamda aholiga tadbirkorlik faoliyatini amalga oshirish maqsadlari uchun ajratilgan kreditlar
(hududlar kesimida)

mlrd. so'm

Davr	Ajratilgan kreditlar		shundan:					
			yuridik shaxslarga		yakka tartibdagi tadbirkorlarga		aholiga tadbirkorlik faoliyatini amalga oshirish uchun	
	soni	summasi	soni	summasi	soni	summasi	soni	summasi
1	2	3	4	5	6	7	8	9
Qoraqalpog'iston Respublikasi	18 184	1 803,1	6 210	1 454,5	2 047	115,2	9 927	233,4
Yanvar	154	27,4	98	24,6	49	2,7	7	0,2
Fevral	1 125	107,7	696	93,4	110	8,5	319	5,7
Mart	1 810	137,9	551	101,9	91	6,4	1 168	29,7
Aprel	1 402	110,9	637	90,4	73	3,7	692	16,7
May	1 315	87,4	657	68,7	103	4,9	555	13,8
Iyun	2 008	145,7	210	93,5	418	20,0	1 380	32,2
Iyul	1 721	102,9	411	66,7	219	9,4	1 091	26,7
Avgust	1 681	134,7	304	93,9	214	11,4	1 163	29,3
Sentabr	2 812	232,8	1 756	199,2	222	12,5	834	21,1
Oktabr	1 433	258,2	310	225,8	191	10,6	932	21,8
Noyabr	1 358	209,3	323	178,8	202	14,1	833	16,3
Dekabr	1 365	248,4	257	217,5	155	10,9	953	20,0
Andijon viloyati	15 454	3 598,3	4 096	3 225,7	4 761	240,0	6 597	132,7
Yanvar	283	84,0	168	75,4	97	8,3	18	0,4
Fevral	391	192,1	150	174,7	176	16,3	65	1,1
Mart	736	223,5	323	199,4	176	18,6	237	5,4
Aprel	683	337,4	282	326,8	118	4,7	283	5,9
May	948	277,6	293	261,6	193	8,5	462	7,6
Iyun	2 587	189,3	606	130,6	1 076	44,1	905	14,5
Iyul	2 405	301,4	571	245,0	925	35,0	909	21,4
Avgust	1 891	398,8	442	350,6	687	31,7	762	16,5
Sentabr	1 503	512,0	350	474,0	483	25,0	670	13,0
Oktabr	1 410	389,1	304	353,7	355	20,4	751	15,0
Noyabr	1 276	353,7	286	324,1	271	14,8	719	14,9
Dekabr	1 341	339,3	321	309,8	204	12,6	816	16,9
Buxoro viloyati	18 334	2 961,7	6 043	2 606,7	1 740	131,1	10 551	223,9
Yanvar	240	174,6	174	169,3	64	5,2	2	0,0
Fevral	1 995	187,6	1 818	174,5	111	11,3	66	1,8
Mart	1 693	172,6	1 122	153,7	82	9,5	489	9,5
Aprel	734	117,8	257	107,1	61	3,2	416	7,6
May	804	170,8	219	155,6	99	4,9	486	10,3
Iyun	2 586	402,6	439	346,2	291	17,4	1 856	39,0
Iyul	2 089	210,2	329	164,7	213	11,5	1 547	34,0
Avgust	2 066	214,9	498	170,3	198	13,4	1 370	31,2
Sentabr	1 758	299,3	328	254,8	183	15,6	1 247	28,9
Oktabr	1 596	280,4	301	241,7	182	15,2	1 113	23,5
Noyabr	1 314	286,2	283	254,2	149	15,8	882	16,2
Dekabr	1 459	444,7	275	414,7	107	8,1	1 077	21,9

Davr	Ajratilgan kreditlar		shundan:					
			yuridik shaxslarga		yakka tartibdagi tadbirkorlarga		aholiga tadbirkorlik faoliyatini amalga oshirish uchun	
	soni	summasi	soni	summasi	soni	summasi	soni	summasi
1	2	3	4	5	6	7	8	9
Jizzax viloyati	14 555	2 214,3	4 546	1 953,3	1 499	90,6	8 510	170,4
Yanvar	191	76,3	96	68,7	54	6,8	41	0,8
Fevral	411	165,0	180	156,7	70	4,8	161	3,5
Mart	1 204	83,0	457	59,3	88	8,1	659	15,7
Aprel	1 087	181,6	452	164,6	47	2,6	588	14,5
May	1 660	117,5	1 023	102,3	84	3,3	553	12,0
Iyun	2 544	174,6	739	134,5	280	12,4	1 525	27,7
Iyul	1 805	133,7	233	98,8	235	9,7	1 337	25,3
Avgust	1 358	201,0	263	173,2	146	8,3	949	19,5
Sentabr	1 428	266,9	436	239,6	128	8,3	864	19,0
Oktabr	796	256,1	208	236,6	126	11,0	462	8,5
Noyabr	851	244,0	209	227,6	110	7,5	532	8,9
Dekabr	1 220	314,4	250	291,5	131	7,9	839	15,1
Qashqadaryo viloyati	23 614	2 543,0	7 417	2 088,7	2 265	177,2	13 932	277,1
Yanvar	358	73,0	216	63,8	72	7,4	70	1,8
Fevral	487	205,1	109	186,3	172	15,1	206	3,6
Mart	2 598	161,9	1 673	134,8	171	15,6	754	11,5
Aprel	1 527	149,4	819	131,3	95	5,8	613	12,3
May	1 260	153,4	348	129,1	143	9,9	769	14,4
Iyun	3 454	223,3	1 123	158,3	370	24,5	1 961	40,5
Iyul	2 733	214,9	554	158,2	231	13,7	1 948	43,0
Avgust	2 498	180,0	401	129,1	198	14,5	1 899	36,5
Sentabr	2 334	253,0	816	209,0	189	17,8	1 329	26,2
Oktabr	1 864	328,8	548	288,5	202	19,0	1 114	21,2
Noyabr	2 158	303,7	420	252,3	237	19,4	1 501	32,0
Dekabr	2 343	296,4	390	247,9	185	14,3	1 768	34,2
Navoiy viloyati	14 945	1 750,8	3 159	1 478,5	1 064	83,2	10 722	189,1
Yanvar	137	27,2	73	22,2	49	4,6	15	0,4
Fevral	739	81,0	447	66,1	91	10,0	201	4,9
Mart	1 014	141,3	423	122,9	84	7,8	507	10,6
Aprel	660	121,7	183	111,8	54	2,4	423	7,6
May	1 078	86,8	164	69,2	69	3,0	845	14,5
Iyun	2 446	268,3	306	225,3	177	8,8	1 963	34,1
Iyul	1 590	93,9	352	67,9	87	5,3	1 151	20,7
Avgust	1 771	134,8	269	97,8	100	10,3	1 402	26,7
Sentabr	1 418	110,4	261	82,3	112	10,4	1 045	17,6
Oktabr	1 062	225,1	248	207,3	90	9,0	724	8,8
Noyabr	1 092	255,8	228	236,7	73	6,2	791	12,9
Dekabr	1 938	204,5	205	169,0	78	5,3	1 655	30,3

Davr	Ajratilgan kreditlar		shundan:					
			yuridik shaxslarga		yakka tartibdagi tadbirkorlarga		aholiga tadbirkorlik faoliyatini amalga oshirish uchun	
	soni	summasi	soni	summasi	soni	summasi	soni	summasi
1	2	3	4	5	6	7	8	9
Namangan viloyati	44 098	2 853,4	4 428	1 930,3	2 786	130,8	36 884	792,2
Yanvar	236	124,2	74	116,2	56	5,4	106	2,6
Fevral	806	137,4	81	116,6	79	5,1	646	15,7
Mart	1 608	218,6	537	189,3	85	7,3	986	22,0
Aprel	2 167	178,5	872	151,9	53	2,1	1 242	24,5
May	1 830	124,8	206	94,6	123	6,5	1 501	23,7
Iyun	7 890	280,3	866	152,9	612	25,1	6 412	102,3
Iyul	8 091	229,2	395	77,2	488	19,6	7 208	132,5
Avgust	5 493	255,5	412	155,4	286	12,2	4 795	88,0
Sentabr	3 638	180,6	221	113,4	253	10,9	3 164	56,4
Oktabr	3 434	368,5	290	272,3	295	14,2	2 849	82,0
Noyabr	2 608	308,6	221	227,2	257	14,0	2 130	67,4
Dekabr	6 297	447,0	253	263,3	199	8,4	5 845	175,3
Samarqand viloyati	30 026	3 863,2	7 316	3 266,1	2 185	168,4	20 525	428,6
Yanvar	329	100,7	142	87,4	98	11,5	89	1,9
Fevral	753	295,8	368	273,2	181	17,4	204	5,3
Mart	1 836	266,8	1 189	240,0	148	14,2	499	12,6
Aprel	1 441	199,3	291	158,5	100	4,2	1 050	36,6
May	1 945	379,7	313	340,4	82	7,0	1 550	32,3
Iyun	4 547	450,9	2 161	398,5	346	17,8	2 040	34,6
Iyul	4 022	353,7	519	284,5	269	15,6	3 234	53,6
Avgust	3 545	203,1	492	130,1	197	13,1	2 856	59,8
Sentabr	3 021	295,3	549	230,9	210	16,3	2 262	48,1
Oktabr	3 286	461,5	474	386,3	185	18,6	2 627	56,6
Noyabr	1 619	357,5	438	321,2	181	15,6	1 000	20,7
Dekabr	3 682	498,9	380	415,1	188	17,2	3 114	66,5
Surxondaryo viloyati	23 626	2 740,1	4 896	2 278,5	2 064	125,9	16 666	335,7
Yanvar	209	64,5	87	58,0	54	4,7	68	1,8
Fevral	622	188,3	173	170,3	129	10,5	320	7,4
Mart	1 492	229,6	692	204,6	96	8,9	704	16,1
Aprel	1 105	220,3	122	197,9	79	4,7	904	17,7
May	1 114	126,2	187	105,6	73	4,6	854	16,0
Iyun	3 291	283,0	453	223,2	387	18,2	2 451	41,6
Iyul	3 225	237,7	634	178,0	257	11,9	2 334	47,9
Avgust	2 560	136,7	490	87,3	160	10,9	1 910	38,5
Sentabr	2 656	237,0	779	192,1	187	10,3	1 690	34,6
Oktabr	2 465	378,0	545	329,8	196	13,5	1 724	34,7
Noyabr	1 618	296,0	413	261,3	232	14,0	973	20,8
Dekabr	3 269	342,7	321	270,2	214	13,8	2 734	58,7

Davr	Ajratilgan kreditlar		shundan:					
			yuridik shaxslarga		yakka tartibdagi tadbirkorlarga		aholiga tadbirkorlik faoliyatini amalga oshirish uchun	
	soni	summasi	soni	summasi	soni	summasi	soni	summasi
1	2	3	4	5	6	7	8	9
Sirdaryo viloyati	9 677	2 210,5	2 189	1 996,6	1 524	76,5	5 964	137,4
Yanvar	94	65,9	32	63,7	23	1,3	39	0,9
Fevral	210	170,3	23	162,3	85	5,3	102	2,7
Mart	955	87,9	604	76,7	33	2,6	318	8,7
Aprel	518	132,7	249	124,9	39	1,6	230	6,1
May	559	156,1	174	138,9	147	11,4	238	5,7
Iyun	1 133	247,5	146	218,3	289	12,1	698	17,2
Iyul	1 364	164,4	210	132,0	223	10,0	931	22,4
Avgust	1 367	373,5	195	342,2	194	8,9	978	22,4
Sentabr	1 108	235,7	147	212,0	159	7,0	802	16,6
Oktabr	764	178,8	144	160,6	149	7,8	471	10,4
Noyabr	675	158,6	127	145,0	101	4,7	447	9,0
Dekabr	930	239,1	138	220,1	82	3,8	710	15,2
Toshkent viloyati	14 498	4 662,1	5 208	4 315,8	2 421	162,5	6 869	183,8
Yanvar	358	229,2	264	222,8	70	5,8	24	0,5
Fevral	630	304,7	453	291,5	139	12,2	38	1,0
Mart	697	552,3	389	533,3	146	14,4	162	4,6
Aprel	683	239,6	139	223,2	67	3,1	477	13,2
May	775	301,1	288	284,7	97	5,2	390	11,1
Iyun	2 102	403,2	1 013	362,7	400	21,9	689	18,5
Iyul	1 721	283,1	395	237,1	274	18,9	1 052	27,2
Avgust	1 551	264,5	414	227,6	224	11,8	913	25,2
Sentabr	1 738	523,8	525	480,9	233	15,6	980	27,2
Oktabr	1 196	505,0	469	472,5	293	21,6	434	10,9
Noyabr	1 299	491,3	437	458,4	268	18,0	594	14,9
Dekabr	1 748	564,6	422	521,1	210	14,0	1 116	29,4
Farg'ona viloyati	27 578	3 341,9	5 792	2 647,7	4 258	356,0	17 528	338,2
Yanvar	282	130,4	133	101,6	112	28,0	37	0,8
Fevral	667	161,9	125	131,3	238	23,2	304	7,4
Mart	2 124	225,4	338	163,0	194	23,2	1 592	39,2
Aprel	1 170	177,4	466	156,4	122	7,1	582	13,9
May	1 137	227,7	267	205,7	155	9,7	715	12,4
Iyun	5 817	331,4	1 624	233,8	887	49,6	3 306	48,1
Iyul	4 470	268,0	583	164,2	720	35,0	3 167	68,9
Avgust	3 251	226,6	460	144,1	536	38,1	2 255	44,3
Sentabr	2 876	308,2	846	240,6	370	34,8	1 660	32,8
Oktabr	1 976	342,4	285	293,1	303	23,6	1 388	25,7
Noyabr	1 837	371,7	360	307,1	336	45,1	1 141	19,4
Dekabr	1 971	570,8	305	506,9	285	38,6	1 381	25,3

Davr	Ajratilgan kreditlar		shundan:					
			yuridik shaxslarga		yakka tartibdagi tadbirkorlarga		aholiga tadbirkorlik faoliyatini amalga oshirish uchun	
	soni	summasi	soni	summasi	soni	summasi	soni	summasi
1	2	3	4	5	6	7	8	9
Xorazm viloyati	17 378	2 484,5	4 170	2 197,2	2 742	156,5	10 466	130,9
Yanvar	261	80,3	174	74,1	74	5,9	13	0,3
Fevral	465	184,7	240	169,1	139	13,3	86	2,3
Mart	1 096	108,1	587	90,8	128	10,6	381	6,7
Aprel	1 356	163,6	373	149,8	122	5,0	861	8,8
May	986	144,2	297	130,9	106	4,7	583	8,6
Iyun	2 608	197,3	367	162,5	387	17,6	1 854	17,2
Iyul	2 206	133,7	327	106,5	296	12,7	1 583	14,4
Avgust	1 925	154,2	406	118,9	329	18,4	1 190	16,9
Sentabr	1 611	371,3	387	340,5	334	17,2	890	13,6
Oktabr	1 559	339,3	391	306,2	357	23,1	811	9,9
Noyabr	1 459	344,3	344	319,0	232	14,3	883	11,0
Dekabr	1 846	263,7	277	228,9	238	13,7	1 331	21,1
Toshkent shahri	9 247	11 362,7	6 413	11 058,7	1 853	275,3	981	28,7
Yanvar	428	1 117,9	243	1 091,1	185	26,8		
Fevral	590	405,1	240	364,5	260	38,1	90	2,5
Mart	654	939,3	323	902,2	224	34,0	107	3,2
Aprel	191	822,8	150	821,4	14	0,6	27	0,8
May	397	591,5	306	585,2	55	5,3	36	1,0
Iyun	800	1 005,4	415	976,2	187	23,8	198	5,4
Iyul	698	571,8	545	557,8	109	12,3	44	1,8
Avgust	1 066	652,8	852	631,8	124	18,2	90	2,8
Sentabr	1 427	1 190,5	1 080	1 146,5	265	41,3	82	2,8
Oktabr	1 066	1 438,0	754	1 408,0	181	26,2	131	3,8
Noyabr	949	1 304,3	726	1 273,1	150	29,3	73	1,9
Dekabr	981	1 323,3	779	1 301,1	99	19,4	103	2,9

5.3.15b-jadval

2021-yil davomida kichik tadbirkorlik subyektlariga hamda aholiga tadbirkorlik faoliyatini amalga oshirish maqsadlari uchun ajratilgan kreditlar
(hududlar kesimida)

mlrd. so'm

Davr	Ajratilgan kreditlar		shundan:					
			yuridik shaxslarga		yakka tartibdagi tadbirkorlarga		aholiga tadbirkorlik faoliyatini amalga oshirish uchun	
	soni	summasi	soni	summasi	soni	summasi	soni	summasi
1	2	3	4	5	6	7	8	9
Qoraqalpog'iston Respublikasi	12 674	865,9	1 139	638,7	767	49,6	10 768	177,6
Yanvar	258	92,8	122	87,6	38	3,0	98	2,2
Fevral	1 000	125,9	238	104,2	129	8,4	633	13,4
Mart	2 118	160,8	107	111,7	139	10,4	1 872	38,7
Aprel	5 255	216,4	379	138,8	262	13,5	4 614	64,1
May	4 043	269,9	293	196,4	199	14,2	3 551	59,3
Andijon viloyati	23 854	1 495,7	2 116	1 056,7	1 031	88,5	20 707	350,5
Yanvar	454	138,3	172	124,9	90	9,3	192	4,0
Fevral	2 312	252,9	463	199,6	220	15,0	1 629	38,4
Mart	5 484	500,8	792	396,0	202	18,2	4 490	86,6
Aprel	7 590	341,2	371	200,2	269	25,1	6 950	115,9
May	8 014	262,6	318	136,0	250	20,9	7 446	105,7
Buxoro viloyati	27 316	1 961,0	1 830	1 452,7	826	81,2	24 660	427,0
Yanvar	1 033	165,1	165	142,5	55	5,9	813	16,7
Fevral	7 472	359,8	313	251,9	199	18,1	6 960	89,8
Mart	6 242	462,6	389	328,9	147	16,5	5 706	117,2
Aprel	6 919	489,5	529	338,5	259	24,1	6 131	126,9
May	5 650	484,0	434	391,0	166	16,6	5 050	76,4
Jizzax viloyati	11 367	981,9	1 238	762,7	658	43,7	9 471	175,5
Yanvar	206	54,6	95	49,9	31	3,0	80	1,7
Fevral	770	134,4	163	115,0	110	9,0	497	10,3
Mart	2 159	279,9	340	239,5	104	6,8	1 715	33,5
Aprel	3 808	278,7	351	197,8	228	14,9	3 229	66,0
May	4 424	234,3	289	160,5	185	9,9	3 950	63,9
Qashqadaryo viloyati	20 219	1 287,6	2 515	864,5	1 172	117,6	16 532	305,4
Yanvar	752	123,8	209	102,7	94	9,2	449	11,9
Fevral	1 927	175,7	461	120,1	287	28,7	1 179	26,8
Mart	4 493	371,2	611	270,7	262	28,0	3 620	72,5
Aprel	6 449	334,7	654	197,1	305	28,6	5 490	108,9
May	6 598	282,2	580	173,9	224	23,0	5 794	85,3
Navoiy viloyati	11 708	920,0	1 406	674,6	487	50,2	9 815	195,2
Yanvar	256	69,2	92	63,5	27	2,9	137	2,7
Fevral	1 047	96,8	248	72,5	96	9,7	703	14,6
Mart	2 760	210,0	289	153,0	101	11,7	2 370	45,3
Aprel	4 257	261,1	460	171,2	124	14,3	3 673	75,5
May	3 388	283,1	317	214,2	139	11,6	2 932	57,2

Davr	Ajratilgan kreditlar		shundan:					
			yuridik shaxslarga		yakka tartibdagi tadbirkorlarga		aholiga tadbirkorlik faoliyatini amalga oshirish uchun	
	soni	summasi	soni	summasi	soni	summasi	soni	summasi
1	2	3	4	5	6	7	8	9
Namangan viloyati	27 481	1 531,7	1 354	983,1	642	53,1	25 485	495,5
Yanvar	1 294	180,6	222	153,1	56	4,2	1 016	23,3
Fevral	2 542	199,0	251	141,6	132	11,2	2 159	46,3
Mart	7 251	380,1	208	238,4	98	8,5	6 945	133,2
Aprel	11 147	430,6	349	223,1	203	16,4	10 595	191,0
May	5 247	341,4	324	226,9	153	12,9	4 770	101,6
Samarqand viloyati	18 520	1 872,4	2 117	1 486,4	983	101,7	15 420	284,3
Yanvar	640	149,6	177	132,3	68	8,2	395	9,1
Fevral	1 823	247,1	381	203,3	206	21,8	1 236	22,0
Mart	3 860	426,3	448	339,6	207	22,9	3 205	63,9
Aprel	6 542	483,3	629	342,7	281	25,8	5 632	114,9
May	5 655	566,0	482	468,6	221	22,9	4 952	74,5
Surxondaryo viloyati	23 209	1 486,0	1 466	947,7	655	53,6	21 088	484,6
Yanvar	714	161,4	188	147,6	38	2,8	488	11,0
Fevral	1 660	158,2	233	122,0	102	10,1	1 325	26,1
Mart	4 739	209,2	270	74,7	153	13,8	4 316	120,6
Aprel	8 735	531,8	438	326,9	191	13,9	8 106	190,9
May	7 361	425,4	337	276,5	171	12,9	6 853	135,9
Sirdaryo viloyati	6 967	933,3	1 083	823,8	300	19,0	5 584	90,6
Yanvar	218	143,7	68	139,2	12	1,8	138	2,7
Fevral	603	96,5	112	84,3	57	4,2	434	8,0
Mart	2 011	356,9	565	327,2	60	2,7	1 386	27,0
Aprel	2 168	159,3	166	129,6	72	4,3	1 930	25,4
May	1 967	177,0	172	143,5	99	6,0	1 696	27,5
Toshkent viloyati	12 686	1 961,9	1 902	1 638,2	948	85,3	9 836	238,5
Yanvar	274	57,9	104	52,7	48	2,9	122	2,2
Fevral	968	358,0	353	331,0	180	15,4	435	11,6
Mart	3 502	607,5	440	516,1	198	18,8	2 864	72,6
Aprel	3 781	472,9	554	362,7	305	29,1	2 922	81,0
May	4 161	465,7	451	375,7	217	19,1	3 493	71,0
Farg'ona viloyati	20 604	1 886,5	1 831	1 403,0	1 524	171,3	17 249	312,3
Yanvar	629	144,4	206	127,3	70	10,6	353	6,4
Fevral	2 022	252,9	264	190,6	252	34,0	1 506	28,3
Mart	5 026	462,6	397	346,1	301	32,8	4 328	83,6
Aprel	6 112	588,9	528	429,1	477	53,9	5 107	105,9
May	6 815	437,8	436	309,9	424	39,9	5 955	88,0
Xorazm viloyati	19 894	1 326,0	1 384	930,3	910	70,3	17 600	325,5
Yanvar	700	128,7	176	114,5	43	3,8	481	10,4
Fevral	3 459	243,2	294	159,4	278	20,3	2 887	63,5
Mart	4 198	390,1	206	285,5	146	11,8	3 846	92,8
Aprel	4 683	343,2	426	233,7	254	17,6	4 003	91,9
May	6 854	220,7	282	137,1	189	16,7	6 383	66,9

Davr	Ajratilgan kreditlar		shundan:					
			yuridik shaxslarga		yakka tartibdagi tadbirkorlarga		aholiga tadbirkorlik faoliyatini amalga oshirish uchun	
	soni	summasi	soni	summasi	soni	summasi	soni	summasi
1	2	3	4	5	6	7	8	9
Toshkent shahri	7 442	4 996,8	3 773	4 705,8	1 089	212,6	2 580	78,3
Yanvar	759	1 116,9	649	1 094,6	99	22,0	11	0,3
Fevral	1 049	860,2	638	806,9	213	47,8	198	5,5
Mart	1 754	1 059,0	705	986,2	253	48,4	796	24,3
Aprel	1 966	1 155,1	832	1 086,2	220	40,8	914	28,2
May	1 914	805,5	949	731,9	304	53,6	661	20,0

5.3.16-jadval

**Kichik tadbirkorlik subyektlariga hamda aholiga tadbirkorlik faoliyatini amalga oshirish
maqsadlari uchun ajratilgan kreditlar**
(asosiy yo'nalishlar bo'yicha)

mlrd. so'm

Davr	Barcha moliyalashtirish manbalari hisobidan ajratilgan kreditlar, jami	shu jumladan:					
		Ajratilgan mikro kreditlar	Oilaviy tadbirkorlikni rivojlantirish dasturlari doirasida	shundan: Aholiga tadbirkorlik faoliyatini amalga oshirish uchun	Xizmat ko'rsatish va servis sohasini rivojlantirishga	Tadbirkor ayollarni qo'llab-quvvatlashga	Xorijiy kredit liniyalari hisobidan (mln. AQSH dollari)
1	2	3	4	5	6	7	8
2020-yil	48 389,7	10 194,3	6 078,5	3 602,1	5 959,8	4 895,9	2 139,0
Yanvar	2 375,5	189,5	113,3	12,4	297,8	89,7	145,4
Fevral	2 786,5	401,7	125,3	64,9	497,3	143,1	148,3
Mart	3 548,3	479,2	336,8	195,4	452,8	205,8	172,2
Aprel	3 153,0	480,5	470,7	186,1	503,0	422,9	150,7
May	2 944,7	672,7	706,1	183,3	603,6	571,8	115,3
Iyun	4 602,8	768,8	1 176,8	472,7	905,4	615,1	179,7
Iyul	3 298,8	1 103,9	884,6	539,7	420,3	212,4	146,1
Avgust	3 531,3	1 837,8	686,4	457,7	381,9	273,9	240,4
Sentabr	5 016,8	849,1	532,2	357,9	467,9	175,3	178,6
Oktabr	5 749,1	1 149,6	326,5	332,7	536,1	728,6	162,2
Noyabr	5 285,1	1 017,1	322,5	266,4	445,2	655,8	229,2
Dekabr	6 097,9	1 244,3	397,4	532,9	448,4	801,5	271,0
2021-yil	23 506,7	8 164,5	4 844,5	3 974,4	6 898,6	2 508,2	586,3
Yanvar	2 727,0	345,8	157,8	104,8	518,9	175,5	114,0
Fevral	3 560,7	900,5	503,1	404,4	1 291,2	215,5	129,2
Mart	5 876,8	1 815,0	1 241,3	1 011,8	1 518,1	822,9	120,2
Aprel	6 086,6	2 557,2	1 677,0	1 410,3	1 702,7	757,2	120,8
May	5 255,6	2 545,9	1 265,4	1 043,1	1 867,7	537,1	102,1

5.3.17-jadval

**Kichik tadbirkorlik subyektlariga hamda aholiga tadbirkorlik faoliyatini amalga oshirish maqsadlari uchun
ajratilgan kreditlar**
(tarmoqlar bo'yicha)

mlrd. so'm

Davr	Jami	shundan:						
		Sanoat	Qishloq xo'jaligi	Qurilish	Savdo va umumiy ovqatlanish	Transport va kommunikatsiya	Aholiga tadbirkorlik faoliyatini amalga oshirish uchun	Boshqalar
1	2	3	4	5	6	7	8	9
2020-yil	48 389,7	15 402,1	6 854,7	3 167,7	9 386,0	4 390,6	3 602,1	5 586,5
Yanvar	2 375,5	877,6	167,6	156,2	463,5	284,8	12,4	413,3
Fevral	2 786,5	1 029,8	369,3	157,3	733,6	251,6	64,9	180,0
Mart	3 548,3	1 049,3	303,9	270,1	821,8	589,3	195,4	318,4
Aprel	3 153,0	969,0	271,6	186,9	659,9	365,5	186,1	514,2
May	2 944,7	904,6	253,3	174,2	615,9	341,0	183,3	472,5
Iyun	4 602,8	1 417,0	399,0	275,3	965,8	536,1	472,7	536,9
Iyul	3 298,8	895,3	671,0	291,5	613,6	116,7	539,7	171,0
Avqust	3 531,3	1 038,0	940,7	291,4	556,2	127,9	457,7	119,5
Sentabr	5 016,8	1 380,8	1 400,5	285,5	917,3	171,1	357,9	503,7
Oktabr	5 749,1	1 976,0	660,4	442,0	977,6	582,3	332,7	778,0
Noyabr	5 285,1	1 733,4	569,8	394,6	1 174,6	518,6	266,4	627,6
Dekabr	6 097,9	2 131,3	847,7	242,8	886,1	505,8	532,9	951,4
2021-yil	23 506,7	5 432,7	4 230,4	1 190,4	5 166,6	1 417,3	3 940,8	2 128,6
Yanvar	2 727,0	910,4	389,2	142,7	713,5	61,0	104,8	405,4
Fevral	3 560,7	817,8	755,8	181,2	978,1	54,2	404,4	369,2
Mart	5 876,8	1 106,4	1 348,4	228,9	1 167,9	465,7	1 011,8	547,8
Aprel	6 086,6	1 285,2	946,5	289,4	1 184,8	464,7	1 386,6	529,4
May	5 255,6	1 312,9	790,5	348,2	1 122,3	371,7	1 033,1	276,8

5.3.18-jadval

2021-yilda oilaviy tadbirkorlikni rivojlantirish dasturlari bo'yicha ajratilgan kreditlar
(yil boshidan)

mlrd. so'm

Davr	Jami ajratilgan kreditlar		шу жумладан							
			“Har bir oila – tadbirkor” dasturi asosida		Fermer, dehqon xo'jaliklari va tomorqa yer egalarini qo'llab- quvvatlash jamg'armasi hisobidan		Hunarmandchilikni rivojlantirishga		Mahalliy hokimliklar huzuridagi jamg'armalar va Бандликка қўмаклашиш жамғармаси ҳисобидан	
			soni	summasi	soni	summasi	soni	summasi	soni	summasi
1	2	3	4	5	6	7	8	9	10	11
Yanvar	5 270	157,8	4 914	141,3	111	9,9	174	5,0	71	1,6
Fevral	28 253	660,9	27 378	620,9	282	23,3	479	14,1	114	2,7
Mart	79 363	1 902,2	77 480	1 823,8	518	39,6	1 198	34,0	167	4,9
Aprel	148 836	3 579,2	145 929	3 460,3	844	58,6	1 817	52,1	246	8,1
May	204 058	4 844,5	200 023	4 689,4	1 494	79,7	2 239	65,7	302	9,8

5.3.19-jadval

2021-yilda oilaviy tadbirkorlikni rivojlantirish dasturlari bo'yicha ajratilgan kreditlar

(hududlar kesimida, yil boshidan)

mlrd. so'm

Davr	Jami ajratilgan kreditlar		shu jumladan								
			“Har bir oila – tadbirkor” dasturi asosida		Fermer, dehqon xo'jaliklari va tomorqa yer egalari qo'llab-quvvatlash jamg'armasi hisobidan		Hunarmandchilikni rivojlantirishga		Mahalliy hokimliklar huzuridagi jamg'armalar va Бандликка қўмаклашиш жамғармаси ҳисобидан		
			soni	summasi	soni	summasi	soni	summasi	soni	summasi	soni
1	2	3	4	5	6	7	8	9	10	11	
Qoraqalpog'iston Respublikasi											
Yanvar	134	6,4	123	5,3	7	0,9	4	0,1			
Fevral	871	31,1	841	27,7	18	3,0	12	0,4			
Mart	2 963	87,3	2 879	82,4	46	3,6	38	1,2			
Aprel	6 728	170,0	6 596	163,5	75	4,7	57	1,8			
May	10 462	243,9	10 214	235,4	180	6,4	68	2,1			
Andijon viloyati											
Yanvar	226	8,2	178	7,2	6	0,4	19	0,5	23	0,1	
Fevral	1 927	51,5	1 783	48,3	39	1,1	63	1,8	42	0,3	
Mart	6 530	148,3	6 286	142,9	93	2,0	104	3,0	47	0,4	
Aprel	13 033	275,0	12 741	268,2	115	2,6	120	3,6	57	0,6	
May	20 568	390,5	20 229	381,4	132	3,9	147	4,4	60	0,7	
Buxoro viloyati											
Yanvar	861	21,0	845	20,5	4	0,1	12	0,4			
Fevral	7 948	122,8	7 910	120,6	7	1,1	30	1,0	1	0,2	
Mart	14 040	270,6	13 922	264,9	26	2,6	91	2,9	1	0,2	
Aprel	20 478	428,9	20 318	421,7	34	3,0	125	4,0	1	0,2	
May	24 215	528,4	24 031	520,0	35	3,2	148	5,0	1	0,2	

Davr	Jami ajratilgan kreditlar		shu jumladan								
			“Har bir oila – tadbirkor” dasturi asosida		Fermar, dehqon xo'jaliklari va tomorqa yer egalarini qo'llab- quvvatlash jamg'armasi hisobidan		Hunarmandchilikni rivojlantirishga		Mahalliy hokimliklar huzuridagi jamg'armalar va Бандликка қўмаклашиш жамғармаси ҳисобидан		
			soni	summasi	soni	summasi	soni	summasi	soni	summasi	soni
1	2	3	4	5	6	7	8	9	10	11	
Jizzax viloyati											
Yanvar	102	3,7	77	2,7	21	0,9	4	0,1			
Fevral	662	17,8	605	16,1	40	1,3	17	0,4			
Mart	2 544	61,2	2 435	58,1	55	1,6	54	1,5			
Aprel	5 983	140,5	5 819	134,8	74	3,0	90	2,7			
May	9 258	218,7	9 044	211,2	107	4,3	107	3,2			
Qashqadaryo viloyati											
Yanvar	494	18,2	441	14,6	17	2,7	16	0,4	20	0,5	
Fevral	1 791	54,8	1 674	49,2	45	3,6	49	1,5	23	0,6	
Mart	5 769	150,3	5 566	142,1	75	4,4	95	2,8	33	1,0	
Aprel	11 570	282,6	11 278	271,4	103	5,1	134	4,1	55	1,9	
May	16 096	393,2	15 704	378,6	164	7,2	159	4,9	69	2,4	
Navoiy viloyati											
Yanvar	147	4,1	136	3,9	7	0,1	3	0,1	1	0,0	
Fevral	876	22,0	853	21,3	12	0,2	8	0,2	3	0,2	
Mart	3 299	72,1	3 256	69,9	23	0,4	16	0,5	4	1,2	
Aprel	7 067	157,0	6 899	151,0	92	1,8	45	1,4	31	2,9	
May	9 775	225,8	9 460	216,1	156	3,0	96	3,1	63	3,7	
Namangan viloyati											
Yanvar	1 047	26,4	1 020	25,6	13	0,4	14	0,4			
Fevral	3 266	78,7	3 207	77,0	33	0,9	26	0,8			
Mart	10 322	223,4	10 236	220,9	48	1,3	38	1,1			
Aprel	20 432	432,2	20 285	428,3	49	1,3	98	2,6			
May	25 312	551,4	25 144	541,9	51	6,3	117	3,1			

Davr	Jami ajratilgan kreditlar		shu jumladan								
			“Har bir oila – tadbirkor” dasturi asosida		Fermar, dehqon xo'jaliklari va tomorqa yer egalari qo'llab- quvvatlash jamg'armasi hisobidan		Hunarmandchilikni rivojlantirishga		Mahalliy hokimliklar huzuridagi jamg'armalar va Бандликка қўмаклашиш жамғармаси ҳисобидан		
			soni	summasi	soni	summasi	soni	summasi	soni	summasi	soni
1	2	3	4	5	6	7	8	9	10	11	
Samarqand viloyati											
Yanvar	422	11,0	404	10,5	1	0,0	11	0,3	6	0,2	
Fevral	1 742	41,6	1 698	39,5	5	1,0	33	0,9	6	0,2	
Mart	5 287	133,6	5 105	127,9	29	2,3	120	2,7	33	0,7	
Aprel	11 247	283,4	11 019	275,4	35	3,0	152	4,1	41	0,9	
May	15 123	381,9	14 821	371,4	88	4,7	173	4,9	41	0,9	
Surxondaryo viloyati											
Yanvar	557	17,0	514	15,2	5	0,6	37	1,1	1	0,0	
Fevral	1 946	48,3	1 870	44,9	11	1,4	62	1,9	3	0,1	
Mart	7 122	194,6	6 926	182,6	27	7,2	165	4,7	4	0,1	
Aprel	14 929	419,1	14 532	397,4	117	14,4	272	7,1	8	0,2	
May	20 924	575,8	20 329	548,3	256	18,3	329	8,9	10	0,2	
Sirdaryo viloyati											
Yanvar	158	4,6	144	4,2	2	0,0	12	0,3			
Fevral	628	15,6	604	14,7	4	0,4	20	0,6			
Mart	2 106	48,7	2 055	47,1	8	0,4	43	1,2			
Aprel	4 198	105,9	4 117	101,0	29	3,4	52	1,5			
May	5 966	150,8	5 839	144,5	67	4,6	60	1,7			
Toshkent viloyati											
Yanvar	145	5,0	122	3,9	3	0,5	7	0,2	13	0,3	
Fevral	632	21,7	550	16,4	27	3,7	34	1,1	21	0,5	
Mart	3 688	106,4	3 511	97,6	40	4,8	111	3,4	26	0,6	
Aprel	6 794	202,2	6 536	191,2	52	5,3	176	5,1	30	0,7	
May	9 649	286,2	9 302	273,4	110	6,0	207	6,1	30	0,7	

Davr	Jami ajratilgan kreditlar		shu jumladan								
			“Har bir oila – tadbirkor” dasturi asosida		Fermar, dehqon xo'jaliklari va tomorqa yer egalarini qo'llab- quvvatlash jamg'armasi hisobidan		Hunarmandchilikni rivojlantirishga		Mahalliy hokimliklar huzuridagi jamg'armalar va Бандликка қўмаклашиш жамғармаси ҳисобидан		
			soni	summasi	soni	summasi	soni	summasi	soni	summasi	soni
1	2	3	4	5	6	7	8	9	10	11	
Farg'ona viloyati											
Yanvar	407	11,3	364	9,8	11	0,2	28	0,9	4	0,4	
Fevral	2 030	46,9	1 905	42,3	23	1,5	97	2,7	5	0,4	
Mart	6 696	150,0	6 410	140,8	27	1,6	254	7,2	5	0,4	
Aprel	12 165	277,6	11 710	263,1	44	2,3	406	11,8	5	0,4	
May	16 872	383,6	16 260	365,1	86	2,9	520	15,2	6	0,5	
Xorazm viloyati											
Yanvar	557	20,4	536	17,3	14	2,9	6	0,2	1	0,0	
Fevral	3 709	101,4	3 661	96,4	18	4,2	24	0,7	6	0,1	
Mart	7 924	221,3	7 837	212,6	21	7,1	56	1,4	10	0,2	
Aprel	12 142	333,2	12 031	322,3	25	8,6	72	2,0	14	0,3	
May	17 040	414,1	16 873	402,3	62	8,9	87	2,4	18	0,4	
Toshkent shahri											
Yanvar	13	0,6	10	0,5			1	0,0	2	0,1	
Fevral	225	6,8	217	6,6			4	0,1	4	0,1	
Mart	1 073	34,6	1 056	34,1			13	0,4	4	0,1	
Aprel	2 070	71,6	2 048	71,0			18	0,5	4	0,1	
May	2 798	100,5	2 773	99,7			21	0,6	4	0,1	

5.3.20-jadval

**Tijorat banklari tomonidan davlat kafolati ostida jalb qilingan kredit liniyalari
hisobidan ajratilgan kreditlar**

mln. AQSH dollari

Davr	Bank kredit qo'mitasi tomonidan ma'qullangan kredit miqdori*	shundan, ajratilgan kredit miqdori**
1	2	3
Yanvar	372,0	38,7
Fevral	435,6	71,7
Mart	464,1	100,4
Aprel	602,1	239,2
May	623,6	257,3

* 2018-2020 yillarda ma'qullanib joriy yilda bir qismi moliyalashtirilgan (xususan, yirik) loyihalar bilan birga hisobga olingan

** 2021-yil boshidan hisobga olingan

5.3.21-jadval

**Tijorat banklari tomonidan davlat kafolati ostida jalb qilingan kredit liniyalari
hisobidan ajratilgan kreditlar**
(hududlar kesimida)

mln. AQSH dollari

Davr	Bank kredit qo'mitasi tomonidan ma'qullangan kredit miqdori*	shundan, ajratilgan kredit miqdori**
1	2	3
Qoraqalpog'iston Respublikasi		
Yanvar	4,3	1,2
Fevral	10,1	2,4
Mart	11,0	3,2
Aprel	11,8	4,0
May	12,2	4,4
Andijon viloyati		
Yanvar	3,6	2,4
Fevral	7,8	5,6
Mart	11,7	9,5
Aprel	15,7	13,3
May	17,3	14,6
Buxoro viloyati		
Yanvar	3,9	3,7
Fevral	8,7	8,0
Mart	10,2	9,1
Aprel	16,2	12,1
May	16,5	12,3
Jizzax viloyati		
Yanvar	0,5	0,2
Fevral	4,4	3,0
Mart	5,4	4,0
Aprel	8,2	5,4
May	8,7	5,7
Qashqadaryo viloyati		
Yanvar	7,4	0,5
Fevral	10,8	1,6
Mart	11,8	2,7
Aprel	13,9	4,5
May	14,5	4,8
Navoiy viloyati		
Yanvar	123,3	11,0
Fevral	123,5	12,0
Mart	124,5	13,4
Aprel	125,4	14,3
May	126,4	14,8

Davr	Bank kredit qo'mitasi tomonidan ma'qullangan kredit miqdori*	shundan, ajratilgan kredit miqdori**
1	2	3
Namangan viloyati		
Yanvar	6,3	2,4
Fevral	8,7	3,7
Mart	11,6	5,6
Aprel	15,1	7,4
May	19,1	8,6
Samarqand viloyati		
Yanvar	6,4	2,0
Fevral	10,2	4,7
Mart	13,1	6,8
Aprel	15,4	8,5
May	19,2	11,9
Surxondaryo viloyati		
Yanvar	3,4	0,6
Fevral	5,7	1,3
Mart	7,8	2,7
Aprel	9,2	3,6
May	11,0	4,8
Sirdaryo viloyati		
Yanvar	179,7	4,9
Fevral	180,1	7,3
Mart	180,9	8,0
Aprel	181,9	18,0
May	183,3	18,2
Toshkent viloyati		
Yanvar	19,2	4,7
Fevral	27,0	6,3
Mart	30,7	10,8
Aprel	33,1	13,5
May	34,8	14,8
Farg'ona viloyati		
Yanvar	3,3	1,6
Fevral	6,4	4,1
Mart	8,9	6,3
Aprel	12,6	9,0
May	13,5	10,3
Xorazm viloyati		
Yanvar	9,9	2,7
Fevral	30,4	10,9
Mart	34,0	16,9
Aprel	36,2	19,2
May	39,1	25,0

Davr	Bank kredit qo'mitasi tomonidan ma'qullangan kredit miqdori*	shundan, ajratilgan kredit miqdori**
1	2	3
Toshkent shahri		
Yanvar	0,7	0,7
Fevral	1,9	0,9
Mart	2,4	1,4
Aprel	107,5	106,6
May	107,9	106,9

* 2018-2020 yillarda ma'qullanib joriy yilda bir qismi moliyalashtirilgan (xususan, yirik) loyihalar bilan birga hisobga olingan

** 2021-yil boshidan hisobga olingan

5.3.22-jadval

**Tijorat banklari tomonidan davlat kafolati ostida jalb qilingan kredit liniyalari
hisobidan ajratilgan kreditlar**
(banklar kesimida)

mln. AQSH dollari

Davr	Bank kredit qo'mitasi tomonidan ma'qullangan kredit miqdori*	shundan, ajratilgan kredit miqdori**
1	2	3
O'zmilliybank		
Yanvar	175,2	2,8
Fevral	176,9	5,2
Mart	177,5	5,4
Aprel	282,6	120,4
May	288,6	125,1
O'zsanoatqurilishbank		
Yanvar	120,2	9,5
Fevral	126,7	16,6
Mart	128,1	17,9
Aprel	132,6	19,9
May	134,6	20,2
Ipoteka bank		
Yanvar	2,1	1,9
Fevral	7,4	4,4
Mart	7,5	4,8
Aprel	12,9	6,5
May	14,6	8,2
Qishloq qurilish bank		
Yanvar	5,5	1,9
Fevral	6,6	2,5
Mart	8,0	4,3
Aprel	9,9	7,1
May	10,8	9,9
Xalq banki		
Yanvar	10,8	6,8
Fevral	37,6	11,6
Mart	40,9	17,8
Aprel	43,4	21,5
May	45,8	23,2
Turon bank		
Yanvar	28,7	5,0
Fevral	41,9	10,4
Mart	50,4	15,6
Aprel	55,3	17,5
May	59,8	19,3

Davr	Bank kredit qo'mitasi tomonidan ma'qullangan kredit miqdori*	shundan, ajratilgan kredit miqdori**
1	2	3
Aloqa bank		
Yanvar	1,9	0,8
Fevral	1,9	0,8
Mart	1,9	0,8
Aprel	3,2	1,0
May	3,2	1,0
Mikrokreditbank		
Yanvar	8,7	2,5
Fevral	9,2	4,4
Mart	9,5	5,4
Aprel	9,6	5,8
May	10,2	7,6
Hamkor bank		
Yanvar	5,7	5,2
Fevral	14,2	13,4
Mart	25,4	24,2
Aprel	34,9	33,5
May	38,0	35,9
Ipak yo'li bank		
Yanvar	0,3	0,3
Fevral	0,3	0,3
Mart	0,3	0,3
Aprel	0,3	0,3
May	0,6	0,6
Aziya Alyans bank		
Yanvar	2,6	1,9
Fevral	2,6	1,9
Mart	4,1	3,3
Aprel	5,1	4,0
May	5,1	4,2
Infin bank		
Yanvar	10,0	
Fevral	10,0	
Mart	10,0	
Aprel	10,0	
May	10,0	
Savdogarbank		
Yanvar	0,2	0,0
Fevral	0,2	0,1
Mart	0,6	0,3
Aprel	0,7	0,3
May	0,7	0,5

Davr	Bank kredit qo'mitasi tomonidan ma'qullangan kredit miqdori*	shundan, ajratilgan kredit miqdori**
1	2	3
Asaka bank		
Yanvar		
Fevral		
Mart		
Aprel	1,5	1,5
May	1,5	1,5

* 2018-2020 yillarda ma'qullanib joriy yilda bir qismi moliyalashtirilgan (xususan, yirik) loyihalar bilan birga hisobga olingan

** 2021-yil boshidan hisobga olingan

5.3.23-jadval

Aholiga ajratilgan ipoteka kreditlari

Davr	Ajratilgan kreditlar		O'rtacha tortilgan foiz stavkasi, foizda	
	soni	summasi, mlrd. so'm	yil boshidan ajratilgan kreditlar bo'yicha	oy davomida ajratilgan kreditlar bo'yicha
1	2	3	4	5
2020-yil	77 274	9 121,9	x	x
Yanvar	6 327	959,7	10,6	10,6
Fevral	4 291	730,9	10,8	11,1
Mart	5 040	799,6	10,9	11,0
Aprel	2 815	352,6	10,9	11,4
May	4 965	696,5	11,0	11,2
Iyun	8 983	1 358,8	11,0	11,1
Iyul	5 748	498,2	11,1	11,6
Avgust	6 504	512,8	11,2	11,6
Sentabr	5 947	535,3	11,2	11,3
Oktabr	7 014	644,4	11,3	12,1
Noyabr	8 200	928,3	11,4	11,9
Dekabr	11 440	1 104,9	11,4	11,8
2021-yil	21 101	2 768,2	x	x
Yanvar	4 510	483,5	11,4	11,4
Fevral	3 079	461,6	13,0	15,3
Mart	4 535	633,1	13,5	14,4
Aprel	4 624	633,4	13,6	13,7
May	4 353	556,6	13,8	14,5

5.3.24a-jadval

2020-yil davomida aholiga ajratilgan ipoteka kreditlari
(hududlar kesimida)

Davr	Ajratilgan kreditlar		O'rtacha tortilgan foiz stavkasi, foizda	
	soni	summasi, mlrd. so'm	yil boshidan ajratilgan kreditlar bo'yicha	oy davomida ajratilgan kreditlar bo'yicha
1	2	3	4	5
Qoraqalpog'iston Respublikasi	5 277	534,3	x	x
Yanvar	692	76,6	11,8	11,8
Fevral	268	46,3	12,0	12,3
Mart	265	38,6	12,2	12,9
Aprel	223	18,4	12,0	10,8
May	215	34,2	11,9	11,4
Iyun	172	33,9	12,2	15,4
Iyul	275	17,2	12,0	10,3
Avgust	531	35,7	12,2	13,2
Sentabr	562	50,2	12,4	13,2
Oktabr	808	60,9	12,5	13,0
Noyabr	532	55,6	12,3	11,0
Dekabr	734	66,6	12,4	12,9
Andijon viloyati	3 367	457,1	x	x
Yanvar	200	34,4	10,1	10,1
Fevral	166	19,4	10,5	11,0
Mart	114	10,3	11,1	13,0
Aprel	50	3,1	11,2	12,3
May	92	10,0	11,7	14,5
Iyun	464	81,8	10,5	8,8
Iyul	158	10,9	10,2	8,2
Avgust	176	9,9	10,5	12,5
Sentabr	211	32,7	10,8	12,9
Oktabr	216	44,8	11,5	17,1
Noyabr	789	108,3	11,9	13,0
Dekabr	731	91,5	12,0	12,3
Buxoro viloyati	3 568	300,2	x	x
Yanvar	156	28,8	13,3	13,3
Fevral	63	10,5	13,6	14,1
Mart	59	11,5	13,4	12,9
Aprel	31	6,0	14,0	19,3
May	106	7,5	14,5	16,0
Iyun	352	28,4	14,6	14,8
Iyul	380	19,3	14,5	14,3
Avgust	411	14,5	14,0	12,5
Sentabr	238	17,6	13,5	9,9
Oktabr	450	26,4	13,1	11,9
Noyabr	585	68,2	13,3	14,1
Dekabr	737	61,4	13,4	13,6

Davr	Ajratilgan kreditlar		O'rtacha tortilgan foiz stavkasi, foizda	
	soni	summasi, mlrd. so'm	yil boshidan ajratilgan kreditlar bo'yicha	oy davomida ajratilgan kreditlar bo'yicha
1	2	3	4	5
Jizzax viloyati	3 197	382,0	x	x
Yanvar	162	19,0	12,7	12,7
Fevral	226	42,9	11,8	11,0
Mart	232	38,1	11,3	10,7
Aprel	145	21,5	11,3	11,2
May	215	26,9	11,2	10,7
Iyun	354	61,0	10,7	9,2
Iyul	173	10,0	10,5	9,3
Avgust	324	21,3	10,4	10,2
Sentabr	261	7,6	10,2	8,2
Oktabr	228	14,5	10,1	9,3
Noyabr	448	67,4	10,5	12,6
Dekabr	429	51,9	10,6	11,7
Qashqadaryo viloyati	6 695	435,8	x	x
Yanvar	210	8,3	9,7	9,7
Fevral	179	18,2	9,6	9,5
Mart	408	58,4	9,5	9,4
Aprel	89	18,4	9,6	10,9
May	143	28,0	9,8	11,1
Iyun	663	44,1	10,1	10,5
Iyul	818	61,8	10,1	10,1
Avgust	629	32,6	10,3	11,0
Sentabr	541	29,9	10,3	10,2
Oktabr	859	42,8	10,4	11,2
Noyabr	860	34,0	10,7	11,9
Dekabr	1 296	59,5	10,7	10,9
Navoiy viloyati	2 775	337,8	x	x
Yanvar	222	39,0	10,7	10,7
Fevral	54	4,3	11,9	16,6
Mart	61	7,7	13,5	21,1
Aprel	42	7,2	14,4	21,6
May	123	16,6	14,7	15,4
Iyun	203	26,1	14,4	13,7
Iyul	167	16,5	13,9	11,9
Avgust	246	28,5	13,2	10,8
Sentabr	276	21,9	12,7	10,5
Oktabr	124	23,2	13,0	16,6
Noyabr	700	84,5	11,7	8,8
Dekabr	557	62,3	11,6	11,1

Davr	Ajratilgan kreditlar		O'rtacha tortilgan foiz stavkasi, foizda	
	soni	summasi, mlrd. so'm	yil boshidan ajratilgan kreditlar bo'yicha	oy davomida ajratilgan kreditlar bo'yicha
1	2	3	4	5
Namangan viloyati	4 370	319,8	x	x
Yanvar	693	64,7	9,3	9,3
Fevral	216	23,3	9,9	11,7
Mart	188	14,5	10,0	10,4
Aprel	275	5,5	9,9	9,7
May	232	16,1	9,7	8,7
Iyun	424	26,6	10,2	12,2
Iyul	309	17,0	10,9	14,8
Avgust	337	10,0	11,3	14,8
Sentabr	127	11,9	11,4	12,0
Oktabr	411	22,5	11,7	13,6
Noyabr	527	63,8	12,0	13,9
Dekabr	631	43,9	12,2	13,7
Samarqand viloyati	6 492	871,8	x	x
Yanvar	408	53,6	15,7	15,7
Fevral	422	67,0	16,1	16,5
Mart	279	50,9	15,7	14,6
Aprel	289	55,8	15,4	14,1
May	562	77,1	14,0	10,4
Iyun	720	129,8	13,2	11,2
Iyul	606	60,5	12,7	10,5
Avgust	671	62,9	12,4	11,0
Sentabr	527	67,3	12,4	11,8
Oktabr	479	64,9	12,4	13,0
Noyabr	449	63,8	12,4	11,9
Dekabr	1 080	118,0	12,1	10,9
Surxondaryov viloyati	5 854	587,7	x	x
Yanvar	223	31,9	14,3	14,3
Fevral	176	36,8	14,7	15,2
Mart	592	47,1	11,6	9,5
Aprel	189	24,8	11,8	13,0
May	419	55,2	11,6	10,8
Iyun	579	103,5	11,3	10,6
Iyul	520	48,4	11,5	12,3
Avgust	303	28,8	11,8	14,1
Sentabr	663	46,2	11,7	11,4
Oktabr	731	46,4	11,8	12,3
Noyabr	415	33,7	11,9	13,0
Dekabr	1 044	84,9	12,0	12,6

Davr	Ajratilgan kreditlar		O'rtacha tortilgan foiz stavkasi, foizda	
	soni	summasi, mlrd. so'm	yil boshidan ajratilgan kreditlar bo'yicha	oy davomida ajratilgan kreditlar bo'yicha
1	2	3	4	5
Sirdaryo viloyati	2 215	317,2	x	x
Yanvar	62	6,1	10,9	10,9
Fevral	70	15,8	10,6	10,4
Mart	212	43,7	11,0	11,3
Aprel	55	11,2	10,9	10,0
May	147	27,5	11,0	11,4
Iyun	134	14,8	10,5	8,5
Iyul	205	12,0	10,0	8,2
Avgust	220	25,5	9,9	9,3
Sentabr	139	23,3	10,3	13,3
Oktabr	98	11,1	10,3	11,1
Noyabr	461	81,2	10,1	9,6
Dekabr	412	45,1	10,1	9,9
Toshkent viloyati	7 502	690,6	x	x
Yanvar	439	28,9	12,4	12,4
Fevral	360	42,7	11,0	9,2
Mart	492	61,9	10,5	9,8
Aprel	207	17,8	10,9	13,4
May	882	92,7	11,0	11,2
Iyun	1 211	165,4	10,8	10,3
Iyul	600	39,4	11,0	12,4
Avgust	704	35,7	11,1	11,5
Sentabr	747	43,9	11,1	10,9
Oktabr	612	59,8	11,1	11,9
Noyabr	394	32,3	11,2	12,1
Dekabr	854	70,0	11,2	10,8
Farg'ona viloyati	5 829	496,8	x	x
Yanvar	246	19,3	14,4	14,4
Fevral	86	14,7	13,8	12,3
Mart	201	32,8	13,0	11,7
Aprel	314	12,8	12,3	11,0
May	385	42,2	11,8	10,9
Iyun	745	71,4	11,2	10,0
Iyul	462	36,2	11,2	11,2
Avgust	558	39,7	11,1	10,6
Sentabr	506	35,8	10,9	10,2
Oktabr	742	60,7	10,9	10,6
Noyabr	618	49,8	10,8	10,5
Dekabr	966	81,5	10,8	10,7

Davr	Ajratilgan kreditlar		O'rtacha tortilgan foiz stavkasi, foizda	
	soni	summasi, mlrd. so'm	yil boshidan ajratilgan kreditlar bo'yicha	oy davomida ajratilgan kreditlar bo'yicha
1	2	3	4	5
Xorazm viloyati	4 389	207,4	x	x
Yanvar	144	19,8	13,0	13,0
Fevral	213	8,9	9,5	7,2
Mart	76	9,0	9,5	9,1
Aprel	257	3,8	9,1	8,5
May	255	9,7	9,4	10,0
Iyun	554	37,0	10,1	11,4
Iyul	490	17,0	10,3	10,7
Avgust	509	27,2	10,5	11,4
Sentabr	537	18,9	10,4	9,9
Oktabr	424	16,8	10,3	10,0
Noyabr	365	16,5	10,2	9,3
Dekabr	565	22,6	10,2	9,9
Toshkent shahri	15 744	3 183,7	x	x
Yanvar	2 470	529,3	8,3	8,3
Fevral	1 792	380,1	9,0	9,9
Mart	1 861	375,1	9,6	10,9
Aprel	649	146,3	9,7	10,6
May	1 189	252,9	9,9	11,4
Iyun	2 408	534,9	10,3	11,5
Iyul	585	132,3	10,5	14,3
Avgust	885	140,5	10,6	11,1
Sentabr	612	128,0	10,7	13,5
Oktabr	832	149,6	10,8	12,5
Noyabr	1 057	169,0	11,0	12,9
Dekabr	1 404	245,7	11,1	12,6

5.3.24b-jadval

2021-yil davomida aholiga ajratilgan ipoteka kreditlari

(hududlar kesimida)

Davr	Ajratilgan kreditlar		O'rtacha tortilgan foiz stavkasi, foizda	
	soni	summasi, mlrd. so'm	yil boshidan ajratilgan kreditlar bo'yicha	oy davomida ajratilgan kreditlar bo'yicha
1	2	3	4	5
Qoraqalpog'iston Respublikasi	1 270	117,4	x	x
Yanvar	177	20,8	11,3	11,3
Fevral	81	14,7	12,8	16,0
Mart	339	30,6	14,7	16,1
Aprel	391	29,0	13,6	11,9
May	282	22,4	14,1	15,9
Andijon viloyati	1 508	226,7	x	x
Yanvar	311	36,4	11,9	11,9
Fevral	262	48,5	13,7	15,7
Mart	479	59,6	13,8	14,0
Aprel	239	39,2	14,1	15,3
May	217	43,0	14,8	19,0
Buxoro viloyati	1 050	129,3	x	x
Yanvar	358	33,4	10,2	10,2
Fevral	123	22,1	11,4	14,7
Mart	154	27,7	12,2	14,7
Aprel	208	23,3	12,9	15,1
May	207	22,7	13,4	15,3
Jizzax viloyati	928	82,6	x	x
Yanvar	128	17,6	14,2	14,2
Fevral	284	19,7	10,2	8,4
Mart	87	14,6	11,1	15,5
Aprel	295	19,5	11,0	10,8
May	134	11,1	11,3	13,4
Qashqadaryo viloyati	1 287	102,8	x	x
Yanvar	330	13,1	11,1	11,1
Fevral	184	12,6	13,8	18,7
Mart	139	25,0	14,1	15,1
Aprel	236	26,2	13,6	12,0
May	398	25,9	12,7	10,7
Navoiy viloyati	1 112	149,7	x	x
Yanvar	319	22,2	9,7	9,7
Fevral	196	30,7	11,8	15,3
Mart	214	36,6	13,3	16,8
Aprel	182	29,6	14,0	17,0
May	201	30,5	14,4	15,9

Davr	Ajratilgan kreditlar		O'rtacha tortilgan foiz stavkasi, foizda	
	soni	summasi, mlrd. so'm	yil boshidan ajratilgan kreditlar bo'yicha	oy davomida ajratilgan kreditlar bo'yicha
1	2	3	4	5
Namangan viloyati	1 140	133,9	x	x
Yanvar	342	32,6	12,7	12,7
Fevral	223	21,7	13,7	15,2
Mart	141	23,5	14,3	16,7
Aprel	167	26,8	14,7	16,4
May	267	29,4	15,1	16,3
Samarqand viloyati	1 236	199,2	x	x
Yanvar	230	47,1	14,4	14,4
Fevral	181	38,9	14,6	14,8
Mart	127	25,8	15,0	16,4
Aprel	267	39,5	14,9	14,7
May	431	48,0	13,6	11,1
Surxondaryo viloyati	1 782	185,0	x	x
Yanvar	439	43,1	10,6	10,6
Fevral	263	37,9	12,3	15,0
Mart	343	41,9	13,6	16,3
Aprel	412	41,7	13,6	13,7
May	325	20,5	14,0	15,8
Sirdaryo viloyati	875	108,5	x	x
Yanvar	268	20,4	8,2	8,2
Fevral	193	25,5	10,7	14,3
Mart	126	18,6	11,6	14,6
Aprel	147	16,7	11,5	11,4
May	141	27,3	12,2	15,7
Toshkent viloyati	1 524	185,1	x	x
Yanvar	265	27,5	12,1	12,1
Fevral	160	23,4	13,5	15,8
Mart	289	33,2	15,3	17,9
Aprel	379	48,0	15,1	14,8
May	431	53,0	14,7	13,7
Farg'ona viloyati	2 122	248,1	x	x
Yanvar	490	41,0	10,7	10,7
Fevral	235	35,1	13,4	19,0
Mart	430	51,7	13,5	13,9
Aprel	485	60,0	14,1	15,3
May	482	60,3	14,3	15,0

Davr	Ajratilgan kreditlar		O'rtacha tortilgan foiz stavkasi, foizda	
	soni	summasi, mlrd. so'm	yil boshidan ajratilgan kreditlar bo'yicha	oy davomida ajratilgan kreditlar bo'yicha
1	2	3	4	5
Xorazm viloyati	1 255	90,4	x	x
Yanvar	165	14,4	11,1	11,1
Fevral	263	14,1	11,3	11,4
Mart	346	19,3	11,3	11,4
Aprel	170	18,0	12,1	15,8
May	311	24,5	14,7	10,7
Toshkent shahri	4 012	809,4	x	x
Yanvar	688	113,9	12,6	12,6
Fevral	431	116,6	15,2	19,2
Mart	1 321	225,0	13,9	12,8
Aprel	1 046	216,0	13,5	12,6
May	526	137,9	14,0	17,6

5.3.25-jadval

Aholiga ajratilgan iste'mol kreditlari

mlrd. so'm

Davr	Jami iste'mol kreditlari			shu jumladan avtokreditlar		
	soni	summasi	o'rtacha tortilgan foiz stavkasi	soni	summasi	o'rtacha tortilgan foiz stavkasi
1	2	3	4	5	6	7
2020-yil	1 403 224	13 213,2	x	76 798	5 732,0	x
Yanvar	82 020	923,0	30,6	6 476	449,1	29,3
Fevral	133 142	1 591,6	30,4	10 412	707,0	28,1
Mart	135 195	1 182,3	30,4	5 632	393,5	27,2
Aprel	51 307	232,0	29,7	1 176	89,1	25,2
May	78 081	638,7	29,3	3 582	260,1	26,7
Iyun	112 888	1 288,1	27,9	6 339	533,6	23,3
Iyul	81 845	1 024,8	23,0	5 510	470,3	22,3
Avgust	166 845	1 093,2	22,7	6 059	451,8	23,2
Sentabr	177 192	1 385,4	23,5	8 135	583,1	23,5
Oktabr	152 928	1 537,6	21,2	8 656	652,4	20,9
Noyabr	117 286	1 359,6	22,1	8 861	689,8	21,2
Dekabr	114 495	956,8	22,2	5 960	452,2	21,3
2021-yil	732 559	7 319,8	x	34 899	2 668,6	x
Yanvar	99 624	760,9	23,8	5 046	343,5	23,3
Fevral	128 797	1 194,5	24,4	5 959	426,3	23,7
Mart	142 708	1 543,7	24,3	7 488	588,6	23,7
Aprel	173 828	1 899,4	24,5	8 088	622,8	24,1
May	187 602	1 921,3	24,1	8 318	687,5	23,8

5.3.26a-jadval

2020-yil davomida aholiga ajratilgan iste'mol kreditlari

(hududlar kesimida)

mlrd. so'm

Davr	Jami iste'mol kreditlari			shu jumladan avtokreditlar		
	soni	summasi	o'rtacha tortilgan foiz stavkasi	soni	summasi	o'rtacha tortilgan foiz stavkasi
1	2	3	4	5	6	7
Qoraqalpog'iston Respublikasi	97 756	776,3	x	6 119	382,1	x
Yanvar	5 310	55,0	29,6	489	28,9	28,6
Fevral	9 184	99,9	31,2	690	42,0	27,7
Mart	9 585	71,8	29,9	410	23,4	26,0
Aprel	3 876	10,7	30,9	29	2,3	24,1
May	4 372	36,2	26,6	227	14,1	25,7
Iyun	6 474	76,0	26,7	506	35,2	23,6
Iyul	4 811	53,4	24,1	343	26,0	22,2
Avgust	12 657	58,2	23,4	515	32,0	23,1
Sentabr	11 813	76,3	23,6	633	36,9	23,8
Oktabr	10 262	88,1	22,4	778	51,3	22,9
Noyabr	9 701	87,3	22,9	859	52,3	22,8
Dekabr	9 711	63,5	22,9	640	37,9	22,8
Andijon viloyati	98 720	678,1	x	2 919	213,8	x
Yanvar	6 185	53,8	31,0	268	17,1	28,9
Fevral	10 342	92,0	30,3	426	29,1	27,3
Mart	9 280	59,8	31,2	193	13,3	27,2
Aprel	4 222	11,4	31,5	25	1,9	24,0
May	5 908	22,2	31,2	82	5,3	26,4
Iyun	7 982	68,1	29,0	241	22,4	21,9
Iyul	5 765	55,5	23,3	241	21,7	21,5
Avgust	13 339	66,2	22,8	290	21,8	22,2
Sentabr	12 972	76,4	23,9	340	23,1	23,5
Oktabr	9 067	71,8	22,1	341	23,9	22,6
Noyabr	7 023	55,7	23,1	250	18,0	22,6
Dekabr	6 635	45,1	23,3	222	16,4	22,4
Buxoro viloyati	59 155	655,6	x	3 810	282,8	x
Yanvar	3 715	46,3	30,5	345	22,3	29,3
Fevral	6 582	90,9	30,7	595	41,8	28,6
Mart	5 763	65,7	30,6	324	24,0	27,3
Aprel	1 826	8,4	30,1	20	2,0	25,1
May	3 352	33,0	29,2	174	11,5	26,8
Iyun	6 282	76,1	27,4	291	26,1	21,6
Iyul	3 401	47,0	23,6	195	19,7	21,4
Avgust	6 546	45,8	23,3	252	18,3	23,7
Sentabr	7 375	59,1	23,6	374	24,1	23,9
Oktabr	5 694	76,8	18,9	499	36,2	16,7
Noyabr	4 205	62,9	20,8	427	33,0	19,8
Dekabr	4 414	43,6	20,4	314	23,9	19,7

Davr	Jami iste'mol kreditlari			shu jumladan avtokreditlar		
	soni	summasi	o'rtacha tortilgan foiz stavkasi	soni	summasi	o'rtacha tortilgan foiz stavkasi
1	2	3	4	5	6	7
Jizzax viloyati	57 674	534,2	x	2 432	201,3	x
Yanvar	2 920	32,1	31,3	147	12,3	29,8
Fevral	4 854	67,0	30,2	384	25,6	27,6
Mart	5 525	54,6	29,8	211	16,2	27,8
Aprel	2 068	14,0	30,3	42	4,4	26,6
May	3 210	30,5	30,9	130	11,9	27,3
Iyun	5 005	58,7	28,6	239	22,1	23,0
Iyul	3 628	46,0	23,3	198	18,9	21,4
Avgust	7 392	39,4	22,7	162	13,7	23,0
Sentabr	8 117	47,4	22,6	238	17,2	23,5
Oktabr	5 364	56,2	21,7	263	21,7	22,7
Noyabr	3 817	50,8	22,6	259	24,7	21,8
Dekabr	5 774	37,4	23,0	159	12,6	22,8
Qashqadaryo viloyati	122 518	883,4	x	5 048	362,2	x
Yanvar	5 408	63,2	30,7	524	34,7	30,1
Fevral	11 987	116,7	30,6	811	52,7	28,6
Mart	12 278	89,0	31,1	372	25,3	27,9
Aprel	5 586	15,4	31,6	56	6,0	29,1
May	8 732	48,2	30,1	204	14,3	28,0
Iyun	8 919	94,2	30,0	385	28,7	25,2
Iyul	5 602	59,1	23,0	266	24,6	20,8
Avgust	15 340	50,6	23,7	267	19,8	23,4
Sentabr	13 953	82,1	23,7	514	34,0	23,7
Oktabr	12 225	92,6	17,4	561	39,2	12,1
Noyabr	11 647	94,0	19,4	581	42,8	15,8
Dekabr	10 841	78,4	20,9	507	40,3	19,0
Navoiy viloyati	79 922	1 057,4	x	7 012	559,0	x
Yanvar	3 893	66,4	29,7	588	44,4	28,5
Fevral	7 490	121,4	29,5	1 129	73,7	28,0
Mart	7 899	87,1	30,0	554	35,1	28,0
Aprel	2 577	9,8	31,6	29	2,9	28,2
May	4 686	56,8	29,6	410	28,8	28,1
Iyun	6 646	92,7	28,4	496	38,4	25,0
Iyul	3 409	55,2	23,3	292	27,4	22,7
Avgust	8 432	74,8	23,5	422	34,0	23,4
Sentabr	10 373	133,2	23,4	837	70,0	22,8
Oktabr	9 463	133,5	22,1	789	69,3	22,3
Noyabr	8 592	147,0	22,5	1 009	92,7	22,0
Dekabr	6 462	79,6	22,6	457	42,4	22,4

Davr	Jami iste'mol kreditlari			shu jumladan avtokreditlar		
	soni	summasi	o'rtacha tortilgan foiz stavkasi	soni	summasi	o'rtacha tortilgan foiz stavkasi
1	2	3	4	5	6	7
Namangan viloyati	76 045	479,5	x	1 969	147,5	x
Yanvar	5 480	39,4	31,0	175	10,8	27,5
Fevral	8 250	67,4	29,9	288	19,8	28,0
Mart	6 978	43,7	30,3	141	10,6	27,5
Aprel	2 645	7,1	30,1	31	2,5	25,8
May	4 137	22,8	28,5	85	6,5	25,7
Iyun	5 811	51,8	27,0	207	19,5	21,1
Iyul	4 532	41,9	22,8	181	17,5	22,7
Avgust	10 231	37,9	21,9	161	11,7	23,7
Sentabr	9 283	42,6	23,9	170	11,0	23,8
Oktabr	6 942	51,4	21,6	217	14,6	22,9
Noyabr	6 406	47,6	22,6	210	15,4	22,7
Dekabr	5 350	25,9	23,1	103	7,5	22,8
Samarqand viloyati	91 055	887,5	x	4 479	353,5	x
Yanvar	5 384	73,8	30,4	442	33,6	29,3
Fevral	10 025	126,5	30,1	751	54,8	28,5
Mart	8 539	82,9	30,6	363	26,3	27,8
Aprel	4 052	19,6	30,6	57	4,6	24,7
May	4 297	30,7	29,9	118	9,2	26,0
Iyun	5 922	77,0	27,6	327	31,9	21,8
Iyul	5 184	66,0	23,2	267	24,6	22,1
Avgust	11 364	65,3	23,0	294	23,1	23,4
Sentabr	11 938	86,1	23,7	433	31,8	23,8
Oktabr	9 395	106,5	20,5	565	44,7	20,0
Noyabr	7 210	85,9	21,6	526	40,5	20,2
Dekabr	7 745	67,3	21,8	336	28,3	20,4
Surxondaryo viloyati	63 296	650,6	x	3 650	265,8	x
Yanvar	3 272	42,4	31,2	346	24,2	30,0
Fevral	5 237	78,6	31,4	556	36,6	29,0
Mart	5 552	60,0	29,7	345	24,4	25,6
Aprel	2 591	18,1	30,2	89	7,4	25,6
May	3 927	51,9	27,2	225	18,3	27,3
Iyun	4 976	66,1	24,9	347	27,5	25,2
Iyul	4 402	63,3	21,1	355	30,7	21,4
Avgust	7 614	52,2	20,2	263	20,7	23,0
Sentabr	8 947	53,1	23,8	306	18,4	23,7
Oktabr	7 693	66,6	19,7	238	15,0	22,6
Noyabr	4 751	56,4	22,3	312	22,1	22,5
Dekabr	4 334	42,0	22,3	268	20,5	21,5

Davr	Jami iste'mol kreditlari			shu jumladan avtokreditlar		
	soni	summasi	o'rtacha tortilgan foiz stavkasi	soni	summasi	o'rtacha tortilgan foiz stavkasi
1	2	3	4	5	6	7
Sirdaryo viloyati	43 170	414,0	x	1 975	164,7	x
Yanvar	2 723	34,6	30,8	269	19,6	30,3
Fevral	3 710	55,4	30,4	351	26,1	28,4
Mart	4 524	40,3	29,8	161	11,9	28,5
Aprel	1 687	10,0	30,4	33	3,2	28,6
May	2 326	21,8	30,0	87	7,2	28,6
Iyun	3 726	45,5	29,3	200	16,8	25,6
Iyul	2 542	35,1	22,0	156	16,0	21,5
Avgust	6 223	31,0	22,8	108	9,4	23,4
Sentabr	6 291	31,0	22,7	99	8,5	23,8
Oktabr	3 776	41,1	21,1	173	14,4	22,9
Noyabr	3 152	40,0	22,8	195	18,3	22,5
Dekabr	2 490	28,2	23,0	143	13,3	22,8
Toshkent viloyati	155 829	1 108,8	x	5 320	376,2	x
Yanvar	9 613	70,2	30,8	409	28,6	30,9
Fevral	13 227	138,5	30,9	795	52,8	28,7
Mart	16 583	112,6	31,3	487	30,8	28,3
Aprel	6 613	26,0	31,0	51	5,2	27,1
May	8 328	52,2	30,5	276	19,5	28,1
Iyun	13 997	111,9	30,8	467	34,6	26,3
Iyul	10 694	101,9	22,3	437	34,8	22,9
Avgust	17 212	119,0	21,4	466	34,9	23,4
Sentabr	21 096	132,0	23,4	704	48,5	23,7
Oktabr	19 535	132,0	21,3	618	42,4	22,5
Noyabr	9 777	73,3	22,4	419	30,1	21,5
Dekabr	9 154	39,2	22,4	191	14,1	21,0
Farg'ona viloyati	145 067	1 020,0	x	4 300	333,0	x
Yanvar	9 254	78,4	31,9	417	26,2	29,3
Fevral	14 993	140,3	31,3	740	50,1	28,7
Mart	14 060	102,3	32,3	318	23,9	28,6
Aprel	3 909	15,9	29,2	94	7,6	24,2
May	8 350	52,5	30,7	196	15,5	26,4
Iyun	11 581	110,3	28,9	420	41,1	23,7
Iyul	8 445	84,4	24,3	361	37,0	22,7
Avgust	17 083	88,3	23,6	420	33,4	23,5
Sentabr	16 465	78,2	23,7	272	18,8	23,9
Oktabr	14 272	102,8	21,5	410	30,8	20,9
Noyabr	13 230	97,5	22,6	411	30,5	21,6
Dekabr	13 425	69,0	22,6	241	18,1	20,9

Davr	Jami iste'mol kreditlari			shu jumladan avtokreditlar		
	soni	summasi	o'rtacha tortilgan foiz stavkasi	soni	summasi	o'rtacha tortilgan foiz stavkasi
1	2	3	4	5	6	7
Xorazm viloyati	72 220	717,1	x	4 182	306,6	x
Yanvar	5 027	62,6	30,1	409	30,5	29,1
Fevral	7 547	86,0	30,0	483	34,0	28,2
Mart	7 504	60,2	30,8	196	13,7	27,8
April	2 519	11,8	28,2	60	4,2	21,8
May	4 210	33,9	29,2	160	11,1	25,4
Iyun	6 273	67,4	27,4	282	25,6	21,6
Iyul	4 451	52,8	22,9	235	20,2	23,0
Avgust	8 787	57,9	22,4	325	22,3	23,4
Sentabr	8 524	67,6	23,6	434	28,6	23,3
Oktabr	6 764	81,6	22,4	535	38,6	22,7
Noyabr	4 910	73,3	22,8	604	43,4	22,5
Dekabr	5 704	61,9	22,9	459	34,5	22,6
Toshkent shahri	240 797	3 350,7	x	23 583	1 783,4	x
Yanvar	13 836	204,8	30,3	1 648	115,9	29,2
Fevral	19 714	311,1	30,1	2 413	168,1	27,4
Mart	21 125	252,5	29,5	1 557	114,7	26,1
April	7 136	53,8	27,3	560	35,1	24,2
May	12 246	146,1	28,7	1 208	86,9	25,9
Iyun	19 294	292,2	26,8	1 931	163,8	22,4
Iyul	14 979	263,2	23,0	1 983	151,2	22,7
Avgust	24 625	306,7	22,8	2 114	156,8	23,1
Sentabr	30 045	420,3	23,5	2 781	212,2	23,4
Oktabr	32 476	436,7	21,8	2 669	210,4	21,2
Noyabr	22 865	387,9	21,9	2 799	226,0	21,2
Dekabr	22 456	275,5	21,8	1 920	142,4	20,8

5.3.26b-jadval

2021-yil davomida aholiga ajratilgan iste'mol kreditlari

(hududlar kesimida)

mlrd. so'm

Davr	Jami iste'mol kreditlari			shu jumladan avtokreditlar		
	soni	summasi	o'rtacha tortilgan foiz stavkasi	soni	summasi	o'rtacha tortilgan foiz stavkasi
1	2	3	4	5	6	7
Qoraqalpog'iston Respublikasi	59 206	439,7	x	2 770	173,0	x
Yanvar	8 937	42,9	23,4	320	18,0	22,3
Fevral	10 424	69,8	24,8	388	23,4	24,1
Mart	11 427	102,2	24,4	670	42,8	23,6
Aprel	13 712	122,0	24,6	746	47,1	23,7
May	14 706	102,7	24,7	646	41,7	23,7
Andijon viloyati	42 388	376,6	x	1 533	95,2	x
Yanvar	6 687	41,2	24,7	224	12,5	25,2
Fevral	7 879	67,5	24,7	400	24,1	24,5
Mart	8 005	70,3	25,4	269	17,8	25,0
Aprel	10 063	101,4	26,2	318	20,2	24,6
May	9 754	96,3	26,0	322	20,6	25,0
Buxoro viloyati	32 749	384,2	x	1 997	152,3	x
Yanvar	4 401	30,1	23,6	186	11,1	24,4
Fevral	5 776	60,3	24,7	300	21,5	24,6
Mart	7 007	86,6	24,5	411	33,7	24,1
Aprel	7 854	105,6	24,8	509	40,0	24,3
May	7 711	101,5	24,5	591	45,9	23,9
Jizzax viloyati	26 871	236,9	x	609	53,1	x
Yanvar	4 064	19,9	24,3	45	2,8	25,8
Fevral	4 550	36,5	25,2	110	8,8	25,0
Mart	4 856	52,2	25,2	138	13,4	24,4
Aprel	6 781	70,2	25,4	175	16,0	24,3
May	6 620	58,3	25,9	141	12,1	24,4
Qashqadaryo viloyati	74 684	529,3	x	1 656	124,6	x
Yanvar	10 199	54,3	25,3	252	15,0	26,6
Fevral	13 601	102,8	26,0	396	30,4	25,5
Mart	15 253	109,6	25,7	311	24,8	25,5
Aprel	16 653	122,4	25,9	319	24,7	25,3
May	18 978	140,3	26,0	378	29,7	25,0
Navoiy viloyati	39 138	525,6	x	2 626	236,6	x
Yanvar	4 491	29,6	25,3	181	11,0	26,8
Fevral	6 528	76,3	25,5	348	27,2	24,8
Mart	8 849	135,8	25,0	718	68,7	24,1
Aprel	9 447	146,3	25,5	693	64,1	24,3
May	9 823	137,7	25,2	686	65,7	24,0

Davr	Jami iste'mol kreditlari			shu jumladan avtokreditlar		
	soni	summasi	o'rtacha tortilgan foiz stavkasi	soni	summasi	o'rtacha tortilgan foiz stavkasi
1	2	3	4	5	6	7
Namangan viloyati	34 787	237,0	x	789	52,9	x
Yanvar	4 712	22,5	24,4	106	5,9	25,1
Fevral	5 953	35,7	25,2	136	8,8	25,1
Mart	7 266	50,6	25,6	179	12,3	24,9
Aprel	8 201	62,1	26,1	171	11,5	24,5
May	8 655	66,1	26,3	197	14,4	24,3
Samarqand viloyati	47 896	480,3	x	2 137	161,5	x
Yanvar	6 128	39,8	24,5	202	12,5	24,7
Fevral	8 963	82,2	24,7	361	27,3	24,8
Mart	10 051	109,6	25,2	507	40,3	24,5
Aprel	11 155	129,4	25,4	559	42,1	24,4
May	11 599	119,3	25,4	508	39,3	24,3
Surxondaryo viloyati	35 595	307,9	x	1 560	101,9	x
Yanvar	3 432	24,5	24,2	142	8,6	25,0
Fevral	5 265	44,9	24,6	221	13,4	25,0
Mart	6 523	66,3	23,6	338	22,7	24,6
Aprel	9 966	86,0	24,4	429	26,8	24,5
May	10 409	86,2	24,4	430	30,4	24,1
Sirdaryo viloyati	15 954	161,1	x	484	42,3	x
Yanvar	1 871	10,1	23,9	16	1,3	25,5
Fevral	2 533	21,5	25,3	75	5,5	25,5
Mart	3 419	37,1	25,2	131	11,4	24,8
Aprel	4 251	52,2	25,1	144	12,8	24,5
May	3 880	40,2	25,6	118	11,3	24,8
Toshkent viloyati	57 411	476,8	x	1 774	132,2	x
Yanvar	8 497	41,5	25,1	184	11,7	25,9
Fevral	10 543	77,9	25,6	340	21,9	25,9
Mart	10 923	94,9	25,2	360	26,7	25,5
Aprel	13 025	126,9	25,5	447	32,4	25,5
May	14 423	135,6	25,1	443	39,5	24,4
Farg'ona viloyati	76 984	534,8	x	1 785	123,8	x
Yanvar	10 098	60,6	24,2	252	16,3	24,8
Fevral	13 971	88,2	25,0	338	22,2	24,9
Mart	12 528	103,7	25,1	400	29,6	24,7
Aprel	22 355	153,5	25,1	414	28,9	24,6
May	18 032	128,8	25,7	381	26,8	24,4

Davr	Jami iste'mol kreditlari			shu jumladan avtokreditlar		
	soni	summasi	o'rtacha tortilgan foiz stavkasi	soni	summasi	o'rtacha tortilgan foiz stavkasi
1	2	3	4	5	6	7
Xorazm viloyati	30 899	332,5	x	2 233	155,8	x
Yanvar	3 923	29,9	23,4	268	16,8	22,9
Fevral	5 674	63,4	24,5	488	33,0	24,0
Mart	6 437	77,0	24,6	501	37,2	23,8
Aprel	7 483	84,7	25,2	471	32,4	24,1
May	7 382	77,5	24,8	505	36,3	23,6
Toshkent shahri	157 997	2 297,0	x	12 946	1 063,5	x
Yanvar	22 184	314,1	23,0	2 668	200,0	22,3
Fevral	27 137	367,6	22,9	2 058	158,8	21,8
Mart	30 164	447,8	22,7	2 555	207,2	22,2
Aprel	32 882	536,7	22,5	2 693	223,9	23,4
May	45 630	630,8	21,7	2 972	273,6	23,2

5.3.27-jadval

Aholiga ajratilgan iste'mol kreditlari
(maqsadlar bo'yicha)

mlrd. so'm

Davr	Jami	shundan:							
		Avtotransport vositalari xarid qilish uchun	Mebel va interyer buyumlari uchun	Maishiy texnika uchun	Tibbiy xizmatlar uchun	Ta'lim kreditlari	Overdraft kreditlari	Turar joyini ta'mirlashda foydalaniladigan tovarlar uchun	Boshqa turdagi iste'mol kreditlari
1	2	3	4	5	6	7	8	9	10
2020-yil	13 213,2	5 732,0	95,0	1 671,3	1,0	50,8	736,8	109,0	4 817,2
Yanvar	923,0	449,1	11,2	175,6	0,5	1,0	26,8	6,1	252,7
Fevral	1 591,6	707,0	21,9	284,3	0,2	2,1	37,2	14,7	524,1
Mart	1 182,3	393,5	13,4	184,8	0,0	10,9	52,3	13,2	514,3
Aprel	232,0	89,1	2,0	25,2		1,9	19,1	2,5	92,1
May	638,7	260,1	3,9	80,8		5,7	33,6	5,5	249,0
Iyun	1 288,1	533,6	4,5	178,2	0,0	2,9	63,9	8,9	496,0
Iyul	1 024,8	470,3	6,1	119,2	0,0	0,7	73,7	9,8	345,0
Avgust	1 093,2	451,8	4,8	125,1	0,0	1,0	64,3	7,6	438,6
Sentabr	1 385,4	583,1	7,9	129,8	0,0	2,5	77,2	11,3	573,6
Oktabr	1 537,6	652,4	11,2	154,6	0,0	8,4	87,1	10,7	613,1
Noyabr	1 359,6	689,8	6,8	145,1	0,0	10,6	87,8	12,1	407,4
Dekabr	956,8	452,2	1,4	68,4	0,0	3,2	113,8	6,5	311,2
2021-yil	7 319,8	2 668,6	43,5	522,4	6,2	25,9	642,4	38,2	3 372,6
Yanvar	760,9	343,5	6,7	47,6		3,0	77,0	1,2	281,8
Fevral	1 194,5	426,3	25,0	87,5		4,8	110,3	8,2	532,6
Mart	1 543,7	588,6	5,4	102,1	1,8	7,5	157,8	10,3	670,3
Aprel	1 899,4	622,8	4,1	149,6	2,7	6,3	142,7	11,9	959,3
May	1 921,3	687,5	2,4	135,5	1,6	4,4	154,6	6,7	928,6

5.3.28-jadval

Aholiga ajratilgan iste'mol kreditlari qoldig'i
(maqsadlar bo'yicha)

mlrd. so'm

Sana	Jami	shundan:							
		Avtotransport vositalari xarid qilish uchun	Mebel va interyer buyumlari uchun	Maishiy texnika uchun	Tibbiy xizmatlar uchun	Ta'lim kreditlari	Overdraft kreditlari	Turar joyini ta'mirlashda foydalaniladigan tovarlar uchun	Boshqa turdagi iste'mol kreditlari
1	2	3	4	5	6	7	8	9	10
01.01.2020 y.	12 479,7	5 557,3	477,3	3 166,0	5,7	332,7	124,2	488,6	2 327,9
01.02.2020 y.	12 654,2	5 747,2	461,9	3 193,6	5,6	309,0	127,6	466,2	2 343,0
01.03.2020 y.	13 626,8	6 202,2	457,0	3 337,0	5,2	312,5	135,1	455,5	2 722,3
01.04.2020 y.	14 022,9	6 361,5	448,6	3 402,3	4,6	316,8	152,4	450,7	2 886,0
01.05.2020 y.	13 900,8	6 303,9	444,3	3 371,9	4,5	311,8	150,7	445,3	2 868,5
01.06.2020 y.	14 014,8	6 314,6	436,7	3 379,3	4,2	309,7	150,2	447,1	2 973,1
01.07.2020 y.	14 533,6	6 497,7	432,1	3 502,9	3,8	307,0	169,1	446,2	3 174,7
01.08.2020 y.	15 231,2	6 779,3	426,5	3 545,1	3,6	301,7	279,8	423,1	3 472,0
01.09.2020 y.	15 349,4	6 869,1	428,0	3 562,6	3,5	272,9	196,2	424,1	3 593,0
01.10.2020 y.	15 099,2	7 358,3	409,4	3 172,9	3,1	289,4	223,3	412,9	3 229,9
01.11.2020 y.	16 442,9	7 403,9	431,0	3 518,3	2,8	286,0	321,3	412,8	4 066,8
01.12.2020 y.	14 028,1	6 809,3	232,8	2 344,9	2,0	251,8	248,9	381,6	3 756,8
01.01.2021 y.	16 880,7	7 752,5	358,6	3 443,0	4,5	274,2	285,5	408,5	4 353,9
01.02.2021 y.	16 392,8	7 706,5	463,8	3 144,4	25,6	263,9	348,4	389,9	4 050,2
01.03.2021 y.	17 014,7	7 770,2	428,0	3 092,8	25,5	258,6	316,7	373,8	4 749,2
01.04.2021 y.	17 183,9	7 908,2	603,9	2 678,9	117,5	291,4	381,7	323,8	4 878,5
01.05.2021 y.	18 821,8	8 068,2	276,9	3 074,5	30,8	229,2	410,9	333,3	6 397,9
01.06.2021 y.	18 037,2	7 772,1	243,9	2 921,7	30,1	236,7	431,5	283,2	6 118,0

VI. TO'LOV TIZIMIGA OID ASOSIY KO'RSATKICHLAR

6.1-jadval

Banklararo to'lov tizimi orqali amalga oshirilgan hisob-kitoblar

mlrd. so'm

Davr	Memorial order		To'lov topshiriqnomasi		To'lov talabnomasi		Akkreditivga ariza		Inkasso topshiriqnomasi		Jami	
	soni	summasi	soni	summasi	soni	summasi	soni	summasi	soni	summasi	soni	summasi
1	2	3	4	5	6	7	8	9	10	11	12	13
2020-yil	13 737 527	1 116 297,1	33 842 511	767 399,8	232 944	1 021,2	319	170,5	4 833 879	5 621,3	52 647 180	1 890 509,8
Yanvar	1 450 876	38 192,2	3 044 074	60 676,0	17 504	75,4	23	4,1	704 059	333,6	5 216 536	99 281,4
Fevral	1 479 894	36 092,7	3 178 006	61 089,4	17 266	70,7	27	3,7	761 057	616,6	5 436 250	97 873,2
Mart	1 251 021	47 564,8	3 354 514	65 306,3	17 019	82,0	16	3,1	712 707	479,2	5 335 277	113 435,4
Aprel	822 831	67 811,0	2 450 489	53 726,9	10 190	52,9	14	5,6	484 012	372,0	3 767 536	121 968,4
May	971 046	77 508,5	2 612 918	57 619,1	14 733	53,6	12	2,1	456 168	438,1	4 054 877	135 621,3
Iyun	1 055 798	89 769,3	2 793 930	67 648,8	16 883	70,5	44	10,0	204 123	412,0	4 070 778	157 910,6
Iyul	1 017 274	100 303,6	2 554 551	64 386,7	17 688	66,2	33	13,7	162 205	697,8	3 751 751	165 467,9
Avqust	957 482	108 482,3	2 545 770	63 735,2	21 130	79,3	34	19,3	185 824	370,4	3 710 240	172 686,6
Sentabr	1 030 407	106 285,2	2 674 835	65 999,4	27 154	99,4	39	78,3	211 916	372,8	3 944 351	172 835,1
Oktabr	1 206 434	145 397,4	2 727 472	62 920,8	24 448	85,7	34	9,9	274 303	456,0	4 232 691	208 869,7
Noyabr	1 224 081	149 110,7	2 706 258	64 502,2	23 267	117,8	18	10,2	326 696	486,7	4 280 320	214 227,7
Dekabr	1 270 383	149 779,3	3 199 694	79 789,0	25 662	167,6	25	10,4	350 809	586,1	4 846 573	230 332,5
2021-yil	6 725 188	572 272,3	14 389 380	335 466,0	110 250	621,6	133	38,1	1 470 205	2 638,0	22 695 156	911 036,1
Yanvar	1 116 850	100 159,9	2 298 434	50 920,0	20 356	166,1	24	6,2	211 815	362,2	3 647 479	151 614,4
Fevral	1 307 024	115 498,9	2 716 692	59 413,8	22 054	105,4	40	11,0	317 089	507,4	4 362 899	175 536,5
Mart	1 541 491	148 326,1	3 132 123	68 149,2	24 245	131,5	35	9,1	351 832	605,2	5 049 726	217 221,0
Aprel	1 489 576	108 264,0	3 236 271	80 461,6	21 714	110,5	16	5,3	310 600	617,7	5 058 177	189 459,1
May	1 270 247	100 023,5	3 005 860	76 521,4	21 881	108,2	18	6,5	278 869	545,5	4 576 875	177 205,0

6.2-jadval

**Markaziy bankning hisob-kitob kliring tizimi orqali amalga
oshirilgan tranzaksiyalar**

mlrd. so'm

Davr	Tranzaksiyalar	
	soni	summasi
1	2	3
2020-yil	66 609 751	24 915,0
Yanvar	7 146 572	2 492,0
Fevral	6 966 542	2 493,4
Mart	5 855 053	1 750,3
Aprel	1 886 233	720,6
May	4 776 061	1 652,1
Iyun	5 884 090	1 731,8
Iyul	4 213 154	1 351,1
Avgust	4 459 689	1 501,5
Sentabr	5 765 706	1 962,1
Oktabr	6 780 306	3 327,8
Noyabr	5 986 944	3 024,5
Dekabr	6 889 401	2 907,9
2021-yil	30 251 051	12 985,0
Yanvar	5 736 177	2 529,1
Fevral	5 884 756	2 061,7
Mart	6 413 419	2 829,9
Aprel	6 444 335	2 766,2
May	5 772 364	2 798,0

6.3-jadval

Markaziy bankning Tezkor to'lovlar tizimi orqali amalga oshirilgan tranzaksiyalar

mlrd. so'm

Davr	Tranzaksiyalar	
	soni	summasi
1	2	3
2020-yil	5 371 461	128 281,0
Yanvar		
Fevral	7 629	159,9
Mart	21 878	513,8
Aprel	117 325	2 548,9
May	283 543	5 989,1
Iyun	502 934	11 509,0
Iyul	507 115	12 778,9
Avgust	562 832	13 700,6
Sentabr	724 253	17 421,0
Oktabr	868 186	19 885,7
Noyabr	845 819	19 270,4
Dekabr	929 947	24 503,8
2021-yil	4 314 750	100 071,5
Yanvar	693 063	14 831,8
Fevral	767 316	17 203,8
Mart	911 456	21 253,2
Aprel	989 122	23 509,7
May	953 793	23 272,9

6.4-jadval

Muomalaga chiqarilgan bank plastik kartalari, o'rnatilgan to'lov terminallari, bankomatlar va infokiosklar soni hamda to'lov terminallari orqali amalga oshirilgan to'lovlar summasi

Sana	Muomalaga chiqarilgan bank plastik kartalari soni	O'rnatilgan to'lov terminallari soni	O'rnatilgan bankomat va infokiosklar soni	To'lov terminallari orqali amalga oshirilgan to'lovlar summasi (yil boshidan), mlrd. so'm
1	2	3	4	5
01.01.2020 y.	20 547 366	392 361	9 203	71 020,2
01.02.2020 y.	20 774 173	407 278	9 687	6 211,5
01.03.2020 y.	21 008 149	414 551	10 165	11 651,0
01.04.2020 y.	21 105 406	417 192	10 438	17 945,0
01.05.2020 y.	21 290 666	417 792	10 908	23 115,1
01.06.2020 y.	22 381 886	422 894	10 847	29 641,9
01.07.2020 y.	23 283 414	430 534	11 104	36 924,8
01.08.2020 y.	23 472 964	433 190	11 256	43 336,6
01.09.2020 y.	23 641 082	444 266	11 297	50 028,6
01.10.2020 y.	24 077 115	437 231	11 456	57 399,1
01.11.2020 y.	24 480 946	438 386	11 572	65 066,5
01.12.2020 y.	26 087 048	437 163	11 621	72 412,9
01.01.2021 y.	25 775 662	438 410	11 800	81 000,0
01.02.2021 y.	24 830 708	438 669	12 308	7 044,9
01.03.2021 y.	22 278 917	440 356	12 289	14 183,2
01.04.2021 y.	22 606 599	440 132	12 294	22 904,2
01.05.2021 y.	23 006 197	439 012	12 180	31 290,2
01.06.2021 y.	23 807 310	439 008	12 217	39 950,8

6.5-jadval

Masofaviy bank xizmatlaridan foydalanuvchilar soni

Sana	Jami	Yuridik shaxslar va yakka tartibdagi tadbirkorlar	Jismoniy shaxslar
1	2	3	4
01.01.2020 y.	10 153 458	691 008	9 462 450
01.02.2020 y.	10 028 878	691 509	9 337 369
01.03.2020 y.	10 383 977	699 901	9 684 076
01.04.2020 y.	10 385 070	699 992	9 685 078
01.05.2020 y.	10 900 180	712 665	10 187 515
01.06.2020 y.	10 943 455	720 830	10 222 625
01.07.2020 y.	11 962 901	738 983	11 223 918
01.08.2020 y.	12 161 047	749 107	11 411 940
01.09.2020 y.	12 424 154	760 468	11 663 686
01.10.2020 y.	12 319 581	740 261	11 579 320
01.11.2020 y.	12 672 927	794 914	11 878 013
01.12.2020 y.	13 769 751	810 898	12 958 853
01.01.2021 y.	14 571 094	822 518	13 748 576
01.02.2021 y.	15 088 354	838 817	14 249 537
01.03.2021 y.	15 641 010	844 581	14 796 429
01.04.2021 y.	15 805 747	808 622	14 997 125
01.05.2021 y.	16 182 742	871 170	15 311 572
01.06.2021 y.	16 836 501	883 299	15 953 202

To'lov tizimlari operatorlarining reestri
(2021-yil 1-iyun holatiga)

№	Operator nomi	To'lov tizimi nomi	Litsenziya berilgan sana	Litsenziya raqami	Yuridik manzili	Veb-sayti
1	2	3	4	5	6	7
1	“Yagona Umumrespublika Protssessing Markazi” MCHJ	UZCARD	11.04.2020 y.	1	100011, Toshkent shahri, Shayxontohur tumani, Abdulla Qodiriy ko'chasi,78-uy	www.uzcard.uz
2	“Milliy Banklararo Protssessing Markazi” MCHJ	HUMO	11.04.2020 y.	2	100001, Toshkent shahri, Islom Karimov ko'chasi, 6-uy	www.humocard.uz

To'lov tashkilotlarining reestri
(2021-yil 1-iyun holatiga)

№	To'lov tashkiloti nomi	To'lov tashkilotining tovar belgisi	Litsenziya berilgan sana	Litsenziya raqami	Yuridik manzili	Veb-sayti
1	2	3	4	5	6	7
1	“Click” MCHJ	Click	28.03.2020 y.	1	100070, Toshkent shahri, Yakkasaroy tumani, Bratislava ko'chasi, 11-uy	www.click.uz
2	“BRIO GROUP” MCHJ	OSON	28.03.2020 y.	2	100084, Toshkent shahri, Yunusobod tumani, Kichik xalqa avtomobil yo'li ko'chasi, 44-uy, 9-xonadon	www.oston.uz
3	“INSPIRED” MCHJ	Payme	04.04.2020 y.	3	100077, Toshkent shahri, Mirzo Ulug'bek tumani, Chust ko'chasi, 1-uy	www.payme.uz
4	“National Innovative Payment Technologies” MCHJ	PAYMO	04.04.2020 y.	4	100066, Toshkent shahri, Yakkasaroy tumani, Bobur ko'chasi, 1-uy	www.paymo.uz
5	“PAYBOX” MCHJ	PAYBOX	23.04.2020 y.	5	100077, Toshkent shahri, Mirzo Ulug'bek tumani, Chust ko'chasi, 1-uy	www.paybox.uz
6	“Maroqand” MCHJ	UPAY	23.04.2020 y.	6	100164, Toshkent shahri, Mirzo Ulug'bek tumani, Navnihol ko'chasi, 86-uy	www.upay.uz
7	“MILLIY POCHTA TO'LOVLARI” MCHJ	-	16.05.2020 y.	7	100000, Toshkent shahri, Oloy ko'chasi, 1-uy	www.pochta.uz
8	“International Eco Pay” MCHJ	EcoPay	16.05.2020 y.	8	100047, Toshkent shahri, Mirobod tumani, A.Temur ko'chasi, 6-uy	www.ecopay.uz
9	“Payment Aggregation Systems” MCHJ	Paysys	23.07.2020 y.	9	100011, Toshkent shahri, Shayxontohur tumani, Shayxontohur ko'chasi, 126-uy	www.paysys.uz
10	“Alif Tech” MCHJ XK	alif.mobi	23.07.2020 y.	10	100070, Toshkent shahri, Yakkasaroy tumani, Sh. Rustaveli ko'chasi, 12-uy	
11	“WOOPPAY UZ” MCHJ	WOOPPAY	15.08.2020 y.	11	100015, Toshkent shahri, Mirobod tumani, Oybek ko'chasi, 22-uy	www.wooppay.uz
12	“Genesis Innovation” MCHJ	QR-pay	10.09.2020 y.	12	100011, Toshkent shahri, Shayxontohur tumani, Abdulla Qodiriy ko'chasi, 78-uy	www.igenius.uz
13	“Plum technologies” MCHJ	MyUzcard	10.10.2020 y.	13	100027, Toshkent shahri, Shayxontohur tumani, Abdulla Qodiriy ko'chasi, 78-uy	www.plumtech.uz

№	To'lov tashkiloti nomi	To'lov tashkilotining tovar belgisi	Litsenziya berilgan sana	Litsenziya raqami	Yuridik manzili	Veb-sayti
1	2	3	4	5	6	7
14	“Global solutions” MCHJ XK	GlobalPay	10.10.2020 y.	14	100031, Toshkent shahri, Yakkasaroy tumani, Mirobod-2, 39a-uy	www.globalsolutions.uz
15	“AVTOMATLASHTIRILGAN TRANSPORT TO'LOV TIZIMI OPERATORI” MCHJ	ATTO	10.10.2020 y.	15	100070, Toshkent shahri, Yakkasaroy tumani, Glinka ko'chasi, 25-uy	www.atto.uz
16	“Mayasoft” MCHJ	MARTA	10.10.2020 y.	16	100125, Toshkent shahri, Mirzo Ulug'bek tumani, Mirzo Ulug'bek ko'chasi, 56-uy	www.marta.uz
17	“E-services house” MCHJ	WEBSUM	10.10.2020 y.	17	100047, Toshkent shahri, O'zbekiston ovozi ko'chasi, 2-uy	www.websum.uz
18	“Yurt Pay” MCHJ		29.10.2020 y.	18	100047, Toshkent shahri, Yashnobod tumani, S.Azimov ko'chasi, 68-uy	
19	“CHOYKHONA” MCHJ		26.12.2020 y.	19	100070, Toshkent shahri, Yakkasaroy tumani, Sh. Rustaveli ko'chasi, 32A	
20	“ZPLAT” MCHJ	ZPLAT	26.12.2020 y.	20	100090, Toshkent shahri, Yakkasaroy tumani, Bobur ko'chasi, 77-uy	www.zplat.uz
21	“CENTER FOR DIGITAL TECHNOLOGY AND INNOVATION” MCHJ		09.01.2021 y.	21	100090, Toshkent shahri, Yakkasaroy tumani, A.Qahhor 9-tor ko'chasi, 1A-uy	www.a-pay.uz
22	“TEZPAY” MCHJ		27.03.2021 y.	22	140100, Samarqand viloyati, Samarqand shahri, Sattepo dahasi, Turkiston ko'chasi, 157-uy	www.tezpay.uz
23	“PAYLOAD” MCHJ QK		27.03.2021 y.	23	100001, Toshkent shahri, Mirzo Ulug'bek tumani, M. Ulug'bek ko'chasi, 59-uy, 1-xonadon	
24	“Interpay Sys” MCHJ		10.04.2021 y.	24	100015, Toshkent shahri, Yakkasaroy tumani, Kichik Beshyog'och ko'chasi, 104B-uy, 403-xona	www.interpay.uz
25	“PANDA INTERNET TECHNOLOGY” MCHJ XK		1.05.2021 y.	25	100033, Toshkent shahri, Bektemir tumani, Oltingtopan kўchasi, 22-uy	
26	“MULTICARD PAYMENT” MCHJ		12.05.2021 y.	26	100021, Toshkent shahri, Shayxontohur tumani tumani, Uyg'ur-313	www.multicard.uz
27	“PAY-WAY” MCHJ		22.05.2021 y.	27	170100, Andijon viloyati, Andijon shahri, Boburshox ko'chasi, 2-uy	

Elektron pullar tizimlari reestri
(2021-yil 1-iyun holatiga)

№	Elektron pullar tizimi nomi	Operator nomi	Emitent nomi	Elektron pullar chiqarish bo'yicha faoliyati boshlangan sana
1	2	3	4	5
1	OSON	“BRIO GROUP” MCHJ	“Turkiston” XATB	16.06.2020 y.
2	E-CARD	“INSPIRED” MCHJ	“Universal” ATB	21.08.2020 y.
3	CLICK	“CLICK” MCHJ	“Agrobank” ATB	21.08.2020 y.
4	WOOPPAY	“WOOPPAY UZ” MCHJ	“Kapitalbank” ATB	02.11.2020 y.
5	alif.mobi	“ALIF TECH” MCHJ	“Aloqabank” ATB	02.11.2020 y.

VII. “O‘ZBEKISTON RESPUBLIKASI MARKAZIY BANKNING STATISTIK BYULLETENI” JADVALLARIGA METODOLOGIK SHARHLAR

I bo‘lim. Makroiqtisodiy ko‘rsatkichlar

1.1-jadval. O‘zbekiston Respublikasining to‘lov balansi

To‘lov balansi – bu ma‘lum bir davr mobaynidagi rezident va norezidentlar o‘rtasidagi iqtisodiy operatsiyalarni jamlanma ko‘rinishda aks ettiruvchi statistik hisobot.

To‘lov balansining tuzilishi Xalqaro valyuta jamg‘armasining (XVJ) “To‘lov balansi va xalqaro investitsion pozitsiya bo‘yicha qo‘llanma”sining oltinchi nashriga (TBQ 6, 2009 y.) muvofiq yagona xalqaro metodologiya asosida amalga oshiriladi.

Hisob yuritish tizimining negizida har bir operatsiyani ikkiyoqlama yozish (debet va kredit) tamoyili yotadi. To‘lov balansining har bir operatsiyasi miqdor jihatdan o‘zaro teng va bir-biriga qarama-qarshi (kirim va chiqim operatsiyalarini ifodalovchi) ikkiyoqlama yozuv ko‘rinishida aks ettiriladi.

Joriy operatsiyalar hisobi rezidentlar va norezidentlar o‘rtasidagi tovarlar va xizmatlar eksporti va importini, shuningdek birlamchi va ikkilamchi daromadlarni aks ettiradi.

Joriy operatsiyalar hisobi ko‘rsatkichlari Davlat bojxona qo‘mitasi, Davlat statistika qo‘mitasi, Markaziy bank, Moliya vazirligi, Davlat chegaralarini qo‘riqlash qo‘mitasi, tijorat banklari va xo‘jalik yurituvchi sub’ektlarning ma‘lumotlari asosida XVJ standartlariga muvofiq va ekspert baholash orqali hisoblangan.

Tovarlar rezident va norezident o‘rtasida egalik huquqining o‘tishi tamoyili asosida, tovarlarning O‘zbekiston Respublikasiga olib kirilishi va O‘zbekiston Respublikasidan olib chiqilishi to‘g‘risidagi ma‘lumotlar asosida aks ettiriladi. Bunda import qilingan tovarlar qiymati FOB narxlarda (eksportyor davlat chegarasigacha bo‘lgan transport va sug‘urta xarajatlari hisobga olingan holdagi tovar qiymati) baholanadi. Shunga muvofiq, norezidentlardan xizmatlar importi sifatida transport va sug‘urta bo‘yicha xizmatlar qiymatini alohida aks ettirish maqsadida tovarlar narxlari bo‘yicha tuzatishlar amalga oshiriladi.

Xizmatlar hisobot davri mobaynida rezidentlar tomonidan norezidentlarga va norezidentlar tomonidan rezidentlarga ko‘rsatilgan xizmatlarni aks ettiradi.

Birlamchi daromadlar norezidentlarning rezidentlarga to‘lagan ish xaqi bo‘yicha va investitsion daromadni (masalan, investitsiyalar bo‘yicha dividendlarni) o‘z ichiga oladi.

Ikkilamchi daromadlar rezidentlar va norezidentlar o‘rtasidagi joriy transfertlarni ko‘rsatadi. Transfertlar deganda tovar, xizmat, moliyaviy yoki boshqa aktiv evaziga iqtisodiy qiymatga ega bo‘lgan boshqa ob‘ektni olmagan holda taqdim etish bo‘yicha operatsiyalar tushuniladi.

Kapital operatsiyalar hisobi rezidentlar va norezidentlar o‘rtasida qabul qilinishi va to‘lanishi nazarda tutilgan kapital transfertlarni hamda ishlab chiqarilmagan nomoliyaviy aktivlar sotib olinishi va sotilishini ko‘rsatadi.

Ishlab chiqarilmagan nomoliyaviy aktivlarga tabiiy resurslar, shartnomalar, iqtisodiy aktiv deb qabul qilinadigan ijara shartnomalari va litsenziyalar, shuningdek marketing aktivlariga bo‘lgan huquqlar kiradi. O‘z navbatida, kapital transfertlarga kapital aktivlarni o‘tkazish, qarzdan voz kechish va boshqa operatsiyalar kiradi.

Kapital bilan bog‘liq operatsiyalar Markaziy bank, Moliya vazirligi, Davlat bojxona qo‘mitasi va tijorat banklarining ma‘lumotlari asosida hisoblandi.

Moliyaviy hisob O‘zbekiston Respublikasi rezidentlari va norezidentlari o‘rtasidagi moliyaviy aktivlar va majburiyatlar bilan bog‘liq operatsiyalarni aks ettirib, ular jumlasiga kreditlarni olish va so‘ndirish, qimmatli qog‘ozlar savdosi, investitsiya faoliyatini amalga oshirish va boshqalar (savdo kreditlari, sug‘urta, pensiya va standart garantiyalar dasturlari, boshqa debitor va kreditor qarzdorlik) kiradi.

Avvalgi hisoblardan farqli o‘laroq, moliyaviy hisobda operatsiyalar debet va kredit bo‘yicha ikkiyoqlama yozuv tamoyili asosida emas, balki aktiv va majburiyatlarga bo‘lingan holda aks ettiriladi.

Moliyaviy hisob bo‘yicha operatsiyalar Markaziy bank, Moliya vazirligi, Davlat statistika qo‘mitasi, tijorat banklari va xo‘jalik yurituvchi sub’ektlarning ma‘lumotlari asosida XVJ standartlariga muvofiq va ekspert baholash orqali hisoblangan.

Investitsiyalar – foyda olish maqsadida iqtisodiy va boshqa faoliyat ob'ektlariga kiritilgan pul mablag'lari, qimmatli qog'ozlar, boshqa turdagi mulk, shuningdek pul qiymatiga ega bo'lgan mulkdorlik huquqi va boshqa turdagi huquqlar.

Zaxira aktivlar pul-kreditni tartibga soluvchi organlarning norezidentlarga bo'lgan alohida talablarini o'z ichiga oladi hamda ular chet el valyutasidagi aktiv bo'lishi va haqiqatda mavjud bo'lishi lozim. Zaxira aktivlarda faqatgina yuqori likvidlikka va sifatga ega aktivlar hisobga olinadi.

Sof xatolar va yo'qotishlar – to'lov balansini tuzishda turli xil manbalar ma'lumotlarini birlashtirgan holda to'lov balansini komponentlarini alohida baholash natijasida uning hisoblarida yuzaga kelishi mumkin bo'lgan nomutanosibliklar.

1.2-jadval. O'zbekiston Respublikasining xalqaro investitsiya pozitsiyasi

Xalqaro investitsiya pozitsiyasi muayyan davr boshi va oxiriga aktivlar (rezidentlarning norezidentlarga talablari) va majburiyatlarni (norezidentlarning rezidentlarga talablari) aks ettiradi.

Aktivlar va majburiyatlar to'g'ridan-to'g'ri va portfel investitsiyalar, hosila moliyaviy instrumentlar, mamlakat zaxira aktivlari va boshqa investitsiyalardan tashkil topadi.

Aktivlar va majburiyatlar qoldig'ining muayyan davr boshi va oxiridagi mutanosibligi to'lov balansining moliyaviy hisobida aks etgan operatsiyalar hisobiga ta'minlanadi. Bunda valyuta kurslari, aktivlar qiymati va moliyaviy hisobda aks etmagan boshqa operatsiyalar qiymatining o'zgarishi natijasida yuzaga kelgan o'zgarishlar inobatga olinadi.

Xalqaro investitsiya pozitsiyasining tuzilishi XVJning "To'lov balansini va xalqaro investitsion pozitsiya bo'yicha qo'llanma"ning oltinchi nashriga (TBQ 6, 2009 y.) muvofiq yagona xalqaro metodologiya asosida amalga oshiriladi.

1.3-jadval. O'zbekiston Respublikasining tashqi qarzi

Tashqi qarz kelgusida muayyan vaqtda (vaqtlarda) foizlar va/yoki asosiy qarz bo'yicha to'lov(lar) amalga oshirilishini talab qiladigan, rezidentlarning norezidentlar oldidagi haqiqiy (shartli bo'lmagan) joriy majburiyatlarining so'ndirilmagan summasini ifodalaydi.

Tashqi qarzga kiritiluvchi majburiyatlar haqiqatda mavjud va so'ndirilmagan bo'lishi kerak. Bunda qarz beruvchining qarz dorga bo'lgan talabi hal qiluvchi omil hisoblanadi. Qarz majburiyatlari odatda to'lov muddati va shartlari ko'rsatilgan holda rasmiylashtirilgan kelishuv shartnomasi asosida iqtisodiy qimmatliklar, ya'ni aktivlar (moliyaviy va nomoliyaviy aktivlar, shu jumladan tovarlar), xizmatlar va/yoki daromadni taqdim etish natijasida vujudga keladi.

Qarz majburiyatlari qonun asosida va/yoki kelgusida transfert to'lovlari amalga oshirilishini talab qiluvchi holatlar natijasida ham yuzaga kelishi mumkin. Qarz majburiyatlari, shuningdek asosiy qarz va foizlar bo'yicha muddati o'tgan to'lovlarni o'z ichiga oladi. Kelgusida iqtisodiy qimmatliklar taqdim etilishini nazarda tutuvchi majburiyatlar, tovarlarga bo'lgan egalik huquqlarining o'tkazilishi, xizmatlar ko'rsatilishi yoki daromadlar hisoblanishi amalga oshirilgunga qadar, qarzdorlikni vujudga keltirmaydi. Misol uchun, qarz yoki eksport krediti shartnomasiga muvofiq taqdim etilishi lozim bo'lgan mablag'lar tashqi qarzga kiritilmaydi.

Qarzdorning qarz beruvchi oldidagi qarzdorlik summasi asosiy qarz summasi hisoblanadi. Qarz beruvchi tomonidan iqtisodiy qimmatliklarning taqdim etilishi yoki boshqa yo'llar orqali qarz majburiyatlarining vujudga keltirilishi qarzdorning asosiy summa bo'yicha majburiyatlarining yuzaga kelishiga olib keladi hamda ushbu qarzdorlikning miqdori uning summasi to'liq so'ndirilgunga qadar o'zgarib turishi mumkin. Asosiy summadan foydalanganlik uchun qarz instrumentlari bo'yicha foizlar hisoblanadi (yoki hisoblanishi mumkin). Ushbu xarajatlar qarzdor tomonidan davriy ravishda to'lab borilgan taqdirda, ular foizlarni to'lash deb qaraladi. Asosiy qarzning so'ndirilmagan summasining kamayishiga olib keladigan va qarzdor tomonidan qarz beruvchi foydasiga amalga oshiriladigan boshqa barcha to'lovlar asosiy qarz bo'yicha to'lovlar deyiladi.

Davlat sektori qarzlari davlat sektoriga kiruvchi rezident birliklarning boshqa rezidentlar va norezidentlar oldidagi jami qarz majburiyatlaridan tashkil topadi.

Ko'p tomonlama qarz beruvchilar XVJ va Jahon banki singari ko'p tomonlama moliyaviy tashkilotlar, shuningdek boshqa ko'p tomonlama rivojlanish banklari hisoblanadi.

Ikki tomonlama qarzdorlik – qarz beruvchi tomonidan ikki tomonlama asosda taqdim etilgan qarz va kreditlardir.

Xususiy qarz beruvchilar – davlat boshqaruv organi yoki davlat sektori muassasasi bo'lmagan qarz beruvchilardir. Bunday qarz beruvchilarga xususiy obligatsiyalar egalari, xususiy banklar, boshqa xususiy moliya muassasalari, shuningdek, ishlab chiqaruvchilar, eksportyorlar va moliyaviy talablarga ega bo'lgan boshqa tovar yetkazib beruvchilar kiradi.

1.4a-1.4b-jadvallar. O'zbekiston Respublikasining xalqaro zaxiralari

XVJning “To'lov balansi va xalqaro investitsion pozitsiya bo'yicha qo'llanma”sining oltinchi nashri (TBQ 6, 2009 y.) va “Xalqaro rezervlar va chet el valyutasidagi likvidlik. Ma'lumotlarni taqdim etish shakli: asosiy tamoyillar”(2013 y.) xalqaro zaxiralar bo'yicha statistik ma'lumotlarni tayyorlashda uslubiy asos bo'lib xizmat qiladi.

XVJning mazkur uslubiy nashrlariga muvofiq, to'lov balansi defitsitini moliyalashtirishdagi ehtiyojlarni qondirish, valyuta almashuv kursiga ta'sir ko'rsatish uchun valyuta bozorlarida intervensiyani amalga oshirish va boshqa shu kabi maqsadlarda (milliy valyuta va iqtisodiyotga bo'lgan ishonchni ta'minlash hamda tashqi qarzlarni uchun asos bo'lib xizmat qilish kabilari) pul-kreditni tartibga soluvchi organlarning erkin tasarrufida bo'lgan va ular tomonidan nazorat qilinadigan tashqi aktivlar xalqaro zaxiralar (zaxira aktivlar) bo'lib hisoblanadi.

Zaxira aktivlar– 1.1-jadvalga oid metodologik sharhga qarang.

Zaxira aktivlar monetar oltin, maxsus qarz olish huquqlari (SDR), XVJdagi zaxira pozitsiyasi va chet el valyutasidagi boshqa zaxira aktivlardan tashkil topadi.

Ma'lumotlar hisobot davrining oxirgi kunida amal qilgan Markaziy bank tomonidan o'rnatiladigan chet el valyutalarining rasmiy almashuv kurslari, XVJning rasmiy saytida e'lon qilinadigan SDRning almashuv kursi va London qimmatbaho metallar birjasining oltin bo'yicha ertalabki fiksing narxi asosida million AQSH dollari ekvivalentida taqdim etiladi.

Ma'lumotlarni taqdim etish shaklining “**Qimmatli qog'ozlar**” bo'limida yuqori likvidlikka ega hamda bozorda sotiladigan kapitalda ishtirokni ta'minlovchi va qarz qimmatli qog'ozlar aks ettiriladi. Mazkur bo'limda faqatgina norezidentlar tomonidan chiqarilgan chet el valyutasidagi qimmatli qog'ozlar hisobga olinadi.

Depozitlar talabga ko'ra ishlatilishi mumkin bo'lgan depozitlarni o'z ichiga oladi. Likvidlik nuqtai nazaridan mazkur depozitlarga odatda talab qilib olinguncha saqlanadigan depozitlar hamda talabga ko'ra yoki juda qisqa muddatda depozitning qiymatiga ta'sir qilmasdan qaytariladigan muddatli depozitlar kiritiladi. Zaxira aktivlar xorijiy markaziy banklar, Xalqaro hisob-kitoblar banki va boshqa norezident banklarda joylashtirilgan depozitlarni o'z ichiga oladi. Zaxira aktivlar tarkibidagi depozitlar bo'yicha ko'rsatkichlarda, qoidaga ko'ra, pul-kreditni tartibga soluvchi organlar tomonidan norezident banklarga berilgan va talabga ko'ra qaytariladigan chet el valyutasidagi qisqa muddatli kreditlar ham hisobga olinadi.

Naqd valyutadagi mablag'lar “Naqd valyuta va depozitlarning jami miqdori” bo'limida aks ettirilib, naqd valyuta to'lovlarini amalga oshirishda foydalaniladigan muomaladagi xorijiy davlatlar banknotlari va tangalarini o'z ichiga oladi.

XVJdagi zaxira pozitsiyasi o'zida birinchidan, XVJni xabardor qilish orqali undan olinishi mumkin bo'lgan chet el valyutasi, ya'ni “zaxira transhi”ni, ikkinchidan, XVJga a'zo davlat tomonidan istalgan vaqtda foydalanilishi mumkin bo'lgan, “Umumiy resurslar hisobvarag'ida” aks ettiriluvchi XVJning a'zo davlat oldidagi har qanday qarzdorligini, shu jumladan “Qarzlarni to'g'risida bosh bitim” va “Qarzlarni to'g'risida yangi bitim” doirasida hisobot taqdim etuvchi mamlakat tomonidan XVJga berilgan kreditlarni aks ettiradi. XVJga bo'lgan SDRdagi talablar, o'z navbatida, chet el valyutasidagi talablar bo'lib hisoblanadi.

SDR (Maxsus qarz olish huquqlari) XVJga a'zo davlatlar zaxiralarini to'ldirish maqsadida XVJ tomonidan chiqarilgan xalqaro zaxira aktiv bo'lib, u mamlakatlarning tashkilotdagi ulushiga mutanosib ravishda taqsimlanadi. SDR boshqa XVJga a'zo davlatlardan chet el valyutasi yoki boshqa zaxira aktivlarni ortiqcha shartlarsiz olish huquqini beradi.

“**Oltin**” bo’limida rasmiy tashkilotlarga tegishli oltin aks ettirilib, u oltin quymalari va oltinni yetkazib berishni talab qilish huquqini beruvchi norezidentlar bilan bo’lgan oltin hisobvaraqlaridagi qoldiqlarni o’z ichiga oladi. Oltin quymalari kamida 995-probaga ega bo’lgan tanga, quyma yoki bo’laklar shaklida bo’ladi va javobgarlik ostida saqlashdagi oltin hisobvaraqlari qoldiqlarini ham o’z ichiga oladi. Mazkur bo’limda pul-kreditni tartibga soluvchi organlar tomonidan zaxira aktiv sifatida saqlanadigan oltin hisobga olinadi.

Boshqa zaxira aktivlar zaxira aktivlarning boshqa kategoriyasiga kiritilmagan, pul-kreditni tartibga soluvchi organlar tomonidan erkin ishlatiladigan likvid aktivlarni o’z ichiga oladi.

Chet el valyutasidagi boshqa aktivlar zaxira aktivlarda hisobga olinmagan pul-kreditni tartibga soluvchi organlarning chet el valyutasidagi likvid aktivlarini o’z ichiga oladi. Pul-kreditni tartibga soluvchi organlarning rezidentlarga bo’lgan chet el valyutasidagi talablari chet el valyutasidagi boshqa aktivlarga misol bo’la oladi.

1.5-jadval.Yalpi ichki mahsulot (YaIM) va uning tarkibi

Yalpi ichki mahsulot (YaIM)– ma’lum bir davr mobaynidagi mamlakat hududida ishlab chiqarilgan barcha yakuniy tovarlar va ko’rsatilgan xizmatlarning monetar qiymati.

1.6-jadval. Iste’mol narxlar indeksini (INI) dinamikasi

Iste’mol narxlar indeksini (INI) – aholi tomonidan iste’mol uchun xarid qilinadigan tovar va xizmatlar umumiy narxlar darajasining o’zgarish ko’rsatkichi. INI belgilangan tovar va xizmatlar joriy davrdagi narxlar yig’indisining oldingi (bazaviy) davrdagi narxlariga nisbati orqali hisoblanadi.

II bo’lim. Pul-kredit ko’rsatkichlari

Mazkur bo’limdagi Markaziy bank sharhi, Boshqa depozit tashkilotlari (tijorat banklari) sharhi, Depozit tashkilotlari (bank tizimi) sharhi hamda pul agregatlariga oid ma’lumotlar Xalqaro valyuta jamg’armasining (XVJ) yangilangan tahrirdagi “Pul-kredit va moliyaviy statistikani shakllantirish qo’llanmasi”da belgilangan tushunchalar, shakllar va tasniflardan foydalangan holda standart hisobot shakllari asosida tuziladi.

2.1a-2.1b-jadvallar. Markaziy bank sharhi

Markaziy bank sharhi Markaziy bankning buxgalteriya balansini hisoboti asosida shakllantiriladi.

Sof tashqi aktivlar - Markaziy bankning jami tashqi aktivlari (norezidentlarga bo’lgan talablari va monetar oltin) hamda Markaziy bankning jami tashqi majburiyatlari (norezidentlar oldidagi majburiyatlari) orasidagi farqni ifodalaydi.

Monetar oltin – xalqaro standartga mos keluvchi oltin.

Norezidentlarga bo’lgan talablar – Markaziy bank kassasidagi naqd chet el valyuta, norezident banklarda ochilgan vakillik hisobraqamlari va depozitlaridagi mablag’lar hamda ularga hisoblangan foizlar, shuningdek XVJdagi maxsus qarz olish huquqlari va zaxira pozitsiyasi aks ettiriladi.

Norezidentlar oldidagi majburiyatlar – Markaziy bank tomonidan norezidentlardan jalb qilingan depozitlar va kreditlar hamda ularga hisoblangan foizlar, shuningdek XVJ tomonidan taqsimlab berilgan maxsus qarz olish huquqlarini ifodalaydi.

Boshqa depozit tashkilotlarga bo’lgan talablar – Markaziy bank tomonidan boshqa depozit tashkilotlariga (tijorat banklariga) ajratilgan kreditlar hamda mazkur tashkilotlarda ochilgan vakillik hisobvaraqlaridagi va depozitlardagi mablag’lar aks ettiriladi.

Markaziy hukumatga bo’lgan sof talablar – Markaziy bankning Markaziy hukumatga bo’lgan talablari hamda majburiyatlari orasidagi farqni ko’rsatadi.

Markaziy hukumatga bo’lgan talablar – Markaziy hukumat tomonidan chiqarilgan hamda Markaziy bank tasarrufidagi qimmatli qog’ozlarni ifodalaydi.

Markaziy hukumat oldidagi majburiyatlar – Markaziy hukumatning Markaziy bankdagi depozit hisobvaraqlaridagi mablag’lar hamda ularga hisoblangan foizlar aks ettiriladi.

Tiklanish va taraqqiyot jamg'armasi mablag'lari – O'zbekiston Respublikasi Tiklanish va taraqqiyot jamg'armasining Markaziy bankdagi depozit mablag'larini ifodalaydi.

Boshqa sektorlarga bo'lgan talablar – Markaziy bankning boshqa moliyaviy tashkilotlarga, mahalliy davlat tashkilotlariga, nomoliyaviy davlat tashkilotlariga hamda xususiy sektorga bo'lgan talablarini o'z ichiga oladi.

Boshqa moliyaviy tashkilotlarga bo'lgan talablar – Markaziy bank tomonidan boshqa moliyaviy tashkilotlarga ajratilgan kreditlar va ularga hisoblangan foizlar, amalga oshirilgan bo'nak (avans) to'lovlari, boshqa moliyaviy tashkilotlar tomonidan chiqarilgan hamda Markaziy bank tasarrufidagi qimmatli qog'ozlar, shuningdek Markaziy bankning boshqa moliyaviy talablari aks ettiriladi.

Mahalliy davlat tashkilotlariga bo'lgan talablar – Markaziy bank tomonidan mahalliy davlat tashkilotlariga ajratilgan kreditlar va ularga hisoblangan foizlar, amalga oshirilgan bo'nak (avans) to'lovlari, mahalliy davlat tashkilotlari tomonidan chiqarilgan hamda Markaziy bank tasarrufidagi qimmatli qog'ozlar, shuningdek Markaziy bankning boshqa moliyaviy talablari aks ettiriladi.

Nomoliyaviy davlat tashkilotlariga bo'lgan talablar – Markaziy bank tomonidan nomoliyaviy davlat tashkilotlariga ajratilgan kreditlar va ularga hisoblangan foizlar, amalga oshirilgan bo'nak (avans) to'lovlari, shuningdek Markaziy bank tasarrufidagi korxonalar va tashkilotlarga kiritilgan investitsiya mablag'lari aks ettiriladi.

Xususiy sektorga bo'lgan talablar – Markaziy bank tomonidan xususiy sektorga (xususiy tashkilotlar, jismoniy shaxslar, yakka tartibdagi tadbirkorlar va boshqalar) ajratilgan kreditlar va ularga hisoblangan foizlar, amalga oshirilgan bo'nak (avans) to'lovlari, xususiy sektor tomonidan chiqarilgan hamda Markaziy bank tasarrufidagi qimmatli qog'ozlar, shuningdek Markaziy bankning boshqa moliyaviy talablari aks ettiriladi.

Pul bazasi – Markaziy bankdan tashqaridagi naqd pullarni, boshqa depozit tashkilotlarining Markaziy bankdagi vakillik va majburiy zaxira hisobvaraqlaridagi mablag'larni hamda boshqa sektorlarning Markaziy bankdagi depozitlaridagi mablag'larni o'z ichiga oladi.

Markaziy bankdan tashqaridagi naqd pullar – Markaziy bank tomonidan muomalaga chiqarilgan naqd pullar aks ettiriladi va bunda Markaziy bank kassasidagi milliy valyutadagi naqd pullar hisobga olinmaydi.

Boshqa depozit tashkilotlari oldidagi majburiyatlar – boshqa depozit tashkilotlarining Markaziy bankdagi vakillik hamda majburiy zaxira hisobvaraqlaridagi mablag'larning qoldiqlari yig'indisini ifodalaydi.

Majburiy zaxiralar – boshqa depozit tashkilotlarining Markaziy bankdagi majburiy zaxira hisobvaraqlaridagi mablag'lari aks ettiriladi.

Vakillik hisobvaraqlardagi mablag'lar – boshqa depozit tashkilotlarining Markaziy bankdagi vakillik hisobvaraqlaridagi mablag'lari aks ettiriladi.

Boshqa sektorlar oldidagi majburiyatlar – boshqa moliyaviy tashkilotlar hamda davlat nomoliyaviy tashkilotlarining Markaziy bankdagi depozitlari aks ettiriladi.

Boshqa depozit tashkilotlari oldidagi boshqa majburiyatlar – boshqa depozit tashkilotlarining Markaziy bankdagi pul bazasi tarkibiga kiritilmaydigan depozitlari.

Pul bazasi tarkibiga kiritilmaydigan depozitlar va qimmatli qog'ozlar – boshqa moliyaviy tashkilotlar, mahalliy davlat tashkilotlari, nomoliyaviy davlat tashkilotlari hamda xususiy sektorning pul massasi tarkibiga kirmaydigan Markaziy bankdagi depozitlari aks ettiriladi. Shuningdek, unda Markaziy bank tomonidan chiqarilgan hamda boshqa moliyaviy tashkilotlar, mahalliy davlat tashkilotlari, nomoliyaviy davlat tashkilotlari hamda xususiy sektor tasarrufidagi qimmatli qog'ozlari ham ko'rsatiladi.

Kreditlar – Markaziy bank tomonidan boshqa sektorlardan olingan kredit mablag'lari aks ettiriladi.

Moliyaviy hosilaviy instrumentlar – forvard shartnomalari, shuningdek opsiya va fyucherslar revalvatsiyasi natijasida hamda svoplar bo'yicha hisoblanmagan zararlar yoki kechiktirilgan daromadlar aks ettiriladi.

Aksiyalar va kapitaldagi ishtirokning boshqa shakllari – Markaziy bankning ustav va rezerv kapitali, devalvatsiya zaxirasi hamda taqsimlanmagan foydasini o'z ichiga oladi.

Boshqa bo'limlar, sof – tasniflanmagan aktivlar va passivlar orasidagi farq.

2.2a-2.2b-jadvallar. Boshqa depozit tashkilotlari (tijorat banklari) sharhi

Boshqa depozit tashkilotlari sharhi tijorat banklarining buxgalteriya balansi hisobotlari asosida shakllantiriladi.

Sof tashqi aktivlar - boshqa depozit tashkilotlarining jami tashqi aktivlari (nerezidentlarga bo'lgan talablari) hamda jami tashqi majburiyatlari (nerezidentlar oldidagi majburiyatlari) orasidagi farqni ifodalaydi.

Nerezidentlarga bo'lgan talablar – boshqa depozit tashkilotlari kassalaridagi naqd chet el valyutasi, nerezident banklarda ochilgan vakillik hisobvaraqlari va depozitlaridagi mablag'lar hamda ularga hisoblangan foizlar, shuningdek nerezidentlarga ajratilgan kreditlar, kiritilgan investitsiyalar hamda bo'nak (avans) to'lovlari aks ettiriladi.

Nerezidentlar oldidagi majburiyatlar – boshqa depozit tashkilotlari tomonidan nerezidentlardan jalb qilingan depozitlar va olingan kreditlar hamda ularga hisoblangan foizlar, shuningdek subordinar qarzlarni ifodalaydi.

Markaziy bankka bo'lgan talablar – milliy valyutadagi naqd pullarni, zaxira depozitlari va qimmatli qog'ozlarni (aksiyalardan tashqari) hamda Markaziy bankka bo'lgan boshqa talablarni o'z ichiga oladi.

Milliy valyutadagi naqd pullar – boshqa depozit tashkilotlari kassalaridagi milliy valyutadagi naqd pullarni anglatadi.

Zaxira depozitlari va qimmatli qog'ozlarni (aksiyalardan tashqari) – boshqa depozit tashkilotlarining Markaziy bankdagi vakillik va majburiy zaxira hisobvaraqlaridagi mablag'larni, shuningdek Markaziy bank tomonidan chiqarilgan hamda boshqa depozit tashkilotlari tasarrufidagi qimmatli qog'ozlarni ifodalaydi.

Markaziy bankka bo'lgan boshqa talablar – boshqa depozit tashkilotlarining Markaziy bankdagi pul bazasi tarkibiga kiritilmaydigan mablag'lari va Markaziy bank tomonidan chiqarilgan hamda boshqa depozit tashkilotlari tasarrufidagi qimmatli qog'ozlari aks ettiriladi.

Markaziy hukumatga bo'lgan sof talablar – boshqa depozit tashkilotlarining Markaziy hukumatga bo'lgan talablari hamda Markaziy hukumat oldidagi majburiyatlari orasidagi farqni ko'rsatadi.

Markaziy hukumatga bo'lgan talablar – boshqa depozit tashkilotlari tomonidan Markaziy hukumatga ajratilgan kreditlar hamda ularga hisoblangan foizlar, shuningdek Markaziy hukumat tomonidan chiqarilgan hamda boshqa depozit tashkilotlari tasarrufidagi qimmatli qog'ozlarni ifodalaydi.

Markaziy hukumat oldidagi majburiyatlar – Markaziy hukumatning boshqa depozit tashkilotlaridagi talab qilib olinguncha, jamg'arma, muddatli va boshqa depozitlardagi mablag'lari hamda ularga hisoblangan foizlar, shuningdek Markaziy hukumatdan jalb qilingan kreditlarni aks ettiradi.

Tiklanish va taraqqiyot jamg'armasi mablag'lari – boshqa depozit tashkilotlari tomonidan O'zbekiston Respublikasi Tiklanish va taraqqiyot jamg'armasidan olingan kredit mablag'larini ifodalaydi.

Boshqa sektorlarga bo'lgan talablar – boshqa depozit tashkilotlarining boshqa moliyaviy tashkilotlarga, mahalliy davlat tashkilotlariga, nomoliyaviy davlat tashkilotlariga hamda xususiy sektorga bo'lgan talablarini o'z ichiga oladi.

Boshqa moliyaviy tashkilotlarga bo'lgan talablar – boshqa depozit tashkilotlarining boshqa moliyaviy tashkilotlarga ajratgan kredit va lizinglari hamda ularga hisoblangan foizlar, shuningdek kiritgan investitsiyalari aks ettiriladi.

Mahalliy davlat tashkilotlariga bo'lgan talablar – boshqa depozit tashkilotlari tomonidan mahalliy davlat tashkilotlariga ajratilgan kreditlar hamda ularga hisoblangan foizlar, shuningdek mahalliy davlat tashkilotlari tomonidan chiqarilgan hamda boshqa depozit tashkilotlari tasarrufidagi qimmatli qog'ozlar ko'rsatiladi.

Nomoliyaviy davlat tashkilotlariga bo'lgan talablar – boshqa depozit tashkilotlarining nomoliyaviy davlat tashkilotlariga ajratgan kredit va lizinglari hamda ularga hisoblangan foizlar, kiritgan investitsiyalari hamda amalga oshirgan bo'nak (avans) to'lovlari, shuningdek nomoliyaviy davlat tashkilotlari tomonidan

chiqarilgan hamda boshqa depozit tashkilotlari tasarrufidagi qimmatli qog'ozlar va boshqa talablar aks ettiriladi.

Xususiy sektorga bo'lgan talablar – boshqa depozit tashkilotlari tomonidan xususiy sektorga (xususiy tashkilotlar, jismoniy shaxslar, yakka tartibdagi tadbirkorlar va boshqalar) ajratilgan kredit va lizinglar hamda ularga hisoblangan foizlar, investitsiyalar hamda amalga oshirilgan bo'nak (avans) to'lovlari, shuningdek xususiy sektor tomonidan chiqarilgan hamda boshqa depozit tashkilotlari tasarrufidagi qimmatli qog'ozlar va boshqa talablar ko'rsatiladi.

Markaziy bank oldidagi majburiyatlar – Markaziy bankning boshqa depozit tashkilotlarida ochilgan vakillik va depozit hisobvaraqlaridagi mablag'larni, shuningdek boshqa depozit tashkilotlarining Markaziy bankdan olgan kreditlarini ifodalaydi.

Keng ma'nodagi pul massasi tarkibiga kiritiladigan talab qilib olinguncha depozitlar – boshqa moliyaviy tashkilotlar, davlat nomoliyaviy tashkilotlar hamda xususiy sektorning boshqa depozit tashkilotlaridagi talab qilib olinguncha depozitlari hamda ularga hisoblangan foizlarni o'z ichiga oladi.

Keng ma'nodagi pul massasi tarkibiga kiritiladigan boshqa depozitlar– boshqa moliyaviy tashkilotlar, davlat nomoliyaviy tashkilotlar hamda xususiy sektorning jamg'arma, muddatli va boshqa depozitlari hamda ularga hisoblangan foizlarni o'z ichiga oladi.

Keng ma'nodagi pul massasi tarkibiga kiritiladigan qimmatli qog'ozlar (aksiyalardan tashqari) – boshqa depozit tashkilotlari tomonidan chiqarilgan hamda boshqa moliyaviy tashkilotlar, davlat nomoliyaviy tashkilotlar hamda xususiy sektor tasarrufidagi jamg'arma va muddatli depozit sertifikatlari hamda ularga hisoblangan foizlar ifodalanadi.

Keng ma'nodagi pul massasi tarkibiga kiritilmaydigan depozitlar– Mahalliy davlat tashkilotlarining boshqa depozit tashkilotlaridagi talab qilib olinguncha, jamg'arma hamda muddatli depozitlaridagi mablag'larini o'z ichiga oladi.

Keng ma'nodagi pul massasi tarkibiga kiritilmaydigan qimmatli qog'ozlar (aksiyalardan tashqari) – boshqa depozit tashkilotlari tomonidan chiqarilgan hamda davlat nomoliyaviy tashkilotlar hamda xususiy sektor tasarrufidagi obligatsiyalar ifodalanadi.

Kreditlar – boshqa depozit tashkilotlarining boshqa sektorlardan olgan kredit mablag'lari hamda ularga hisoblangan foizlari yig'indisini ko'rsatadi.

Moliyaviy hosilaviy instrumentlar – forvard shartnomalari, shuningdek opsiya va fyucherslar revalvatsiyasi natijasida hamda svoplar bo'yicha hisoblanmagan zararlar yoki kechiktirilgan daromadlar aks ettiriladi.

Sug'urta texnik zaxiralar – fuqarolarning “Xalq banki”dagi shaxsiy jamg'arib boriladigan nafaqa mablag'lari yig'indisini ko'rsatadi.

Aksiyalar va kapitaldagi ishtirokning boshqa shakllari – boshqa depozit tashkilotlarining ustav va rezerv kapitali, devalvatsiya zaxirasi hamda taqsimlanmagan foydasini o'z ichiga oladi.

Boshqa bo'limlar, sof – tasniflanmagan aktivlar va passivlar orasidagi farq.

2.3a-2.3b-jadvallar. Depozit tashkilotlari (Bank tizimi) sharhi

Mazkur sharh “Markaziy bank sharhi” va “Boshqa depozit tashkilotlari sharhi” jadvallaridagi ma'lumotlarni konsolidatsiya (umumlashtirish) qilish asosida shakllantiriladi. Konsolidatsiya (umumlashtirish) qilish Markaziy bank va boshqa depozit tashkilotlari orasidagi o'zaro talablarni va majburiyatlarni chegirib tashlash hamda ularning iqtisodiyotning boshqa sektorlari va norezidentlar bilan operatsiyalarini jamlash orqali amalga oshiriladi.

Sof tashqi aktivlar – depozit tashkilotlarining jami tashqi aktivlari (norezidentlarga bo'lgan talablari va monetar oltin) hamda jami tashqi majburiyatlari (norezidentlar oldidagi majburiyatlari) orasidagi farqni ifodalaydi.

Monetar oltin – xalqaro standartga mos keluvchi oltin.

Norezidentlarga bo'lgan talablar – depozit tashkilotlarining kassalaridagi naqd chet el valyutasi, norezident banklarda ochilgan vakillik va depozit hisobvaraqlaridagi mablag'lar hamda ularga hisoblangan foizlar, norezidentlarga ajratilgan kreditlar hamda ularga hisoblangan foizlar, kiritilgan investitsiyalar hamda

bo'nak (avans) to'lovlarini o'z ichiga oladi. Shuningdek, unda Markaziy bankning XVJdagi maxsus qarz olish huquqlari va zaxira pozitsiyasi ham aks ettiriladi.

Norezidentlar oldidagi majburiyatlar – depozit tashkilotlari tomonidan norezidentlardan jalb qilingan depozit mablag'lariva olingan kredit mablag'lari hamda ularga hisoblangan foizlar, subordinar qarzlar hamda XVJ tomonidan taqsimlab berilgan maxsus qarz olish huquqlarini ifodalaydi.

Ichki talablar – depozit tashkilotlarining Markaziy hukumatga bo'lgan sof talablarini hamda boshqa sektorlarga bo'lgan talablarini ifodalaydi.

Markaziy hukumatga bo'lgan sof talablar – depozit tashkilotlarining Markaziy hukumatga bo'lgan talablari hamda Markaziy hukumat oldidagi majburiyatlari orasidagi farqni ko'rsatadi.

Markaziy hukumatga bo'lgan talablar – depozit tashkilotlari tomonidan Markaziy hukumatga ajratilgan kreditlar hamda ularga hisoblangan foizlar, shuningdek Markaziy hukumat tomonidan chiqarilgan hamda depozit tashkilotlari tasarrufidagi qimmatli qog'ozlarni ifodalaydi.

Markaziy hukumat oldidagi majburiyatlar – Markaziy hukumatning depozit tashkilotlaridagi depozitlaridagi mablag'lar hamda ularga hisoblangan foizlarni, shuningdek Markaziy hukumatdan jalb qilingan kreditlarni aks ettiradi.

Tiklanish va taraqqiyot jamg'armasi mablag'lari – depozit tashkilotlari tomonidan O'zbekiston Respublikasi Tiklanish va taraqqiyot jamg'armasidan jalb qilingan depozit va olingan kredit mablag'larini ifodalaydi.

Boshqa sektorlarga bo'lgan talablar – depozit tashkilotlarining boshqa moliyaviy tashkilotlarga, mahalliy davlat tashkilotlariga, nomoliyaviy davlat tashkilotlariga hamda xususiy sektorga bo'lgan talablarini o'z ichiga oladi.

Boshqa moliyaviy tashkilotlarga bo'lgan talablar – depozit tashkilotlarining boshqa moliyaviy tashkilotlarga ajratgan kredit va lizinglari hamda ularga kiritgan investitsiyalarini aks ettiradi.

Mahalliy davlat tashkilotlariga bo'lgan talablar – depozit tashkilotlari tomonidan mahalliy davlat tashkilotlariga ajratgan kreditlari hamda ularga hisoblangan foizlarini ifodalaydi.

Nomoliyaviy davlat tashkilotlariga bo'lgan talablar – depozit tashkilotlari tomonidan nomoliyaviy davlat tashkilotlariga ajratilgan kredit va lizinglar hamda ularga hisoblangan foizlar, kiritilgan investitsiyalar hamda amalga oshirilgan bo'nak (avans) to'lovlari, shuningdek nomoliyaviy davlat tashkilotlari tomonidan chiqarilgan hamda depozit tashkilotlari tasarrufidagi qimmatli qog'ozlar va boshqa talablarni o'z ichiga oladi.

Xususiy sektorga bo'lgan talablar – depozit tashkilotlari tomonidan xususiy sektorga (xususiy tashkilotlar, jismoniy shaxslar, yakka tartibdagi tadbirkorlar va boshqalar) ajratilgan kredit va lizinglar hamda ularga hisoblangan foizlar, kiritilgan investitsiyalar hamda amalga oshirilgan bo'nak (avans) to'lovlari, shuningdek xususiy sektor tomonidan chiqarilgan hamda depozit tashkilotlari tasarrufidagi qimmatli qog'ozlar va boshqa talablar aks ettiriladi.

Keng ma'nodagi pul massasi – muomaladagi (bank tizimidan tashqaridagi) naqd pullar, talab qilib olinguncha va boshqa depozitlar, shuningdek qimmatli qog'ozlarni (aksiyalardan tashqari) o'z ichiga oladi.

Muomaladagi (bank tizimidan tashqaridagi) naqd pullar – Markaziy bank tomonidan muomalaga chiqarilgan barcha naqd pullar bo'lib, bunda Markaziy bank hamda tijorat banklari kassalaridagi milliy valyutadagi naqd pullar hisobga olinmaydi.

Talab qilib olinguncha depozitlar – boshqa moliyaviy tashkilotlar, davlat nomoliyaviy tashkilotlar hamda xususiy sektorning depozit tashkilotlaridagi talab qilib olinguncha depozitlari hamda ularga hisoblangan foizlarini o'z ichiga oladi.

Boshqa depozitlar – boshqa moliyaviy tashkilotlar, davlat nomoliyaviy tashkilotlar hamda xususiy sektorning depozit tashkilotlaridagi jamg'arma, muddatli va boshqa depozitlari hamda ularga hisoblangan foizlarni o'z ichiga oladi.

Qimmatli qog'ozlar (aksiyalardan tashqari) – depozit tashkilotlari tomonidan chiqarilgan hamda boshqa moliyaviy tashkilotlar, davlat nomoliyaviy tashkilotlar hamda xususiy sektor tasarrufidagi jamg'arma va muddatli depozit sertifikatlari hamda ularga hisoblangan foizlarni ifodalaydi.

Pul massasi tarkibiga kiritilmaydigan depozitlar – mahalliy davlat tashkilotlarining boshqa depozit tashkilotlaridagi talab qilib olinguncha, jamg'arma hamda muddatli depozitlarini o'z ichiga oladi.

Pul massasi tarkibiga kiritilmaydigan qimmatli qog'ozlar (aksiyalardan tashqari) – depozit tashkilotlari tomonidan chiqarilgan hamda davlat nomoliyaviy tashkilotlar va xususiy sektor egalik qiluvchi obligatsiyalarni ifodalaydi.

Kreditlar – depozit tashkilotlari tomonidan boshqa sektorlardan jalb qilingan kredit mablag'lari hamda ularga hisoblangan foizlarni aks ettiradi.

Moliyaviy hosilaviy instrumentlar – forward shartnomalari, shuningdek opsiya va fyucherslar revalvatsiyasi natijasida hamda svoplar bo'yicha hisoblanmagan zararlar yoki kechiktirilgan daromadlar aks ettiriladi.

Sug'urta texnik zaxiralar – fuqarolarning "Xalq banki"dagi shaxsiy jamg'arib boriladigan nafaqa mablag'lari yig'indisini ko'rsatadi.

Aksiyalar va kapitaldagi ishtirokning boshqa shakllari – depozit tashkilotlarining ustav va rezerv kapitali, devalvatsiya zaxirasi hamda taqsimlanmagan foydasini o'z ichiga oladi.

Boshqa bo'limlar, sof – tasniflanmagan aktivlar va passivlar orasidagi farq.

2.4-jadval. Pul agregatlari

Pul agregatlari Xalqaro valyuta jamg'armasining "Pul-kredit va moliyaviy statistikani shakllantirish qo'llanmasi" standartlariga muvofiq Markaziy bank buxgalteriya balansi hisoboti hamda boshqa depozit tashkilotlarining (tijorat banklari) jamlanma buxgalteriya balansi hisobotlari asosida shakllantiriladi.

Keng ma'nodagi pul massasi (M2) – milliy valyutadagi pul massasi hamda chet el valyutasidagi depozitlardan iborat.

Milliy valyutadagi pul massasi – o'z ichiga Pul massasi (M1) hamda milliy valyutadagi boshqa depozitlarni oladi.

Tor ma'nodagi pul massasi(M1) – muomaladagi naqd pullar va milliy valyutadagi talab qilib olinguncha depozitlarni ifodalaydi.

Muomaladagi naqd pullar (M0) – Markaziy bank tomonidan muomalaga chiqarilgan naqd pullar bo'lib, bunda Markaziy bank hamda tijorat banklari kassalaridagi milliy valyutadagi naqd pullar hisobga olinmaydi.

Milliy valyutadagi talab qilib olinguncha depozitlar – boshqa moliyaviy tashkilotlar, davlat nomoliyaviy tashkilotlar hamda xususiy sektorning (xususiy tashkilotlar, jismoniy shaxslar, yakka tartibdagi tadbirkorlar va boshqalar) milliy valyutadagi talab qilib olinguncha depozitlarini ifodalaydi.

Milliy valyutadagi boshqa depozitlar – boshqa moliyaviy tashkilotlar, davlat nomoliyaviy tashkilotlar hamda xususiy sektorning milliy valyutadagi jamg'arma, muddatli va boshqa depozitlari hamda ularga hisoblangan foizlarni ifodalaydi.

Chet el valyutasidagi depozitlar – boshqa moliyaviy tashkilotlar, davlat nomoliyaviy tashkilotlar hamda xususiy sektorning chet el valyutasidagi talab qilib olinguncha, jamg'arma, muddatli hamda boshqa depozitlari, shuningdek ularga hisoblangan foizlarni aks ettiradi.

III bo'lim. Markaziy bank pul-kredit siyosatining asosiy ko'rsatkichlari va instrumentlari

3.1-jadval. Markaziy bankning asosiy foiz stavkasi

Asosiy foiz stavkasi– tijorat banklari uchun qarz olish foiz stavkasini hamda qarz oluvchilar uchun kredit xarajatlarini belgilab beruvchi foiz stavkasi.

Asosiy foiz stavkasi o'zgarishi banklararo pul bozoridagi foiz stavkalariga ta'sir ko'rsatadi.

3.2-3.5-jadvallar. Majburiy rezervlar normativlari

Majburiy rezervlar– tijoratbanklari tomonidan Markaziy bankda alohida ochilgan hisobvaraqa majburiy tartibda milliy valyuta va chet el valyutasida depozitga o'tkazilgan pul mablag'lari. Markaziy bank tijorat bankining rezerv shakllantiriladigan majburiyatlariga nisbatan foiz miqdorini o'rnatadi.

Majburiy rezervlar normativ miqdori rezerv shakllantiriladigan majburiyatlarining hisob-kitob davridagi o'rtacha miqdoriga majburiy rezervlar normativini ko'paytirish orqali hisoblanadi.

3.6-jadval. Majburiy rezervlar qoldig'i

Majburiy rezervlar qoldig'i – tijoratbanklari tomonidan Markaziy bankda alohida ochilgan hisobvaraqa milliy va chet el valyutasida o'tkazilgan majburiy rezervlarning ma'lum bir sana holatiga qoldiqlari.

3.7a-3.9b-jadvallar. O'zbekiston Respublikasi Markaziy banki tomonidan o'tkazilgan depozit, valyutaviy svop hamda REPO auksionlari natijalari

O'zbekiston Respublikasi Markaziy banki tomonidan depozit auksionlari "O'zbekiston Respublikasi Markaziy bankining tijorat banklari bilan depozit operatsiyalarini amalga oshirish tartibi to'g'risida"gi (ro'yxat raqami 3079, 2018 yil 25 oktyabr), valyutaviy svop auksionlari "O'zbekiston Respublikasi banklari tomonidan valyutaviy svop operatsiyalarini amalga oshirish tartibi to'g'risida"gi (ro'yxat raqami 1839, 2008 yil 28 iyun), REPO auksionlari "O'zbekiston Respublikasining Davlat qimmatli qog'ozlari bilan REPO bitimlarini tuzish va ijro etish tartibi to'g'risida"gi (ro'yxat raqami 1829, 2008 yil 15 mart) nizomlarga asosan o'tkazilib boriladi.

Markaziy bank tomonidan amalga oshiriladigan ushbu operatsiyalar tijorat banklariga likvidlik berish yoki jalb qilish maqsadida amalga oshiriladi.

Auksion o'tkazilishi to'g'risidagi ma'lumot auksion o'tkaziladigan kundan kamida bir ish kuni oldin Markaziy bankning rasmiy veb-saytida e'lon qilinadi.

Depozit auksioni – tijorat banklarining pul mablag'larini jalb qilish bo'yicha Markaziy bank tomonidan tijorat banklari o'rtasida amalga oshiriladigan kimoshdi savdolari.

REPO va valyutaviy svop auksionlari– Markaziy bank tomonidan banklararo pul bozorida foiz stavkalarining asosiy stavka yoki foiz koridoridan chekinishi holatlarining oldini olish maqsadida tijorat banklari o'rtasida o'tkaziladigan kimoshdi savdolaridir.

Auksion muddati – Markaziy bank tomonidan tijorat banklaridan auksion orqali jalb qilinadigan depozitlarning saqlanishi belgilangan davri.

Jalb qilinadigan mablag'larning maksimal miqdori – depozit auksionida tijorat banklaridan jalb qilinishi mumkin bo'lgan mablag'larning Markaziy bank tomonidan o'rnatilgan maksimal miqdori.

Taqdim etiladigan mablag'larning maksimal miqdori – valyutaviy svop hamda REPO auksionlarida tijorat banklariga taqdim qilinishi mumkin bo'lgan mablag'larning Markaziy bank tomonidan o'rnatilgan maksimal miqdori.

Banklar tomonidan taklif etilgan mablag'lar miqdori –auksionda tijorat banklari tomonidan taklif etilgan mablag'lar miqdori.

Banklar tomonidan taklif etilgan minimal foiz stavkasi –auksionda tijorat banklari tomonidan taklif etilgan minimal foiz stavkasi.

Banklar tomonidan taklif etilgan maksimal foiz stavkasi –auksionda tijorat banklari tomonidan taklif etilgan maksimal foiz stavkasi.

Chegirish stavkasi –auksion natijalariga ko'ra tijorat banklarining qondiriladigan raqobatli arizalari bo'yicha taklif etilgan depozit auksionlari uchun maksimal, REPO hamda valyutaviy svop auksionlari uchun minimal foiz stavkalari.

O'rtacha tortilgan foiz stavkasi –auksion yakunlari bo'yicha to'liq yoki qisman qondiriladigan raqobatli arizalarda ko'rsatilgan mablag'lar miqdori hamda foiz stavkalaridan kelib chiqqan holda aniqlanadi.

Jalb qilingan mablag'lar miqdori – depozit auksioni natijalari bo'yicha Markaziy bank tomonidan tijorat banklaridan depozitga jalb qilingan mablag'larning jami miqdori.

Taqdim etilgan mablag'lar miqdori – REPO va valyutaviy svop auksionlari natijalari bo'yicha Markaziy bank tomonidan tijorat banklariga taqdim etilgan mablag'larning jami miqdori.

3.10-jadvallar. Chet el valyutalarining so'mga nisbatan rasmiy almashuv kurslari

Chet el valyutalarining so'mga nisbatan rasmiy almashuv kurslari O'zbekiston Respublikasi Markaziy bankining rasmiy veb-saytida (<http://www.cbu.uz>) har kuni joylashtiriladi. Almashuv kurslari valyuta operatsiyalari bo'yicha buxgalteriya hisobi, statistik va boshqa hisobotlarni yuritish, shuningdek bojxona va boshqa majburiy to'lovlarni amalga oshirish maqsadida e'lon qilinadi.

AQSH dollarining so'mga nisbatan almashuv kursi o'rtacha tortilgan ko'rsatkich sifatida valyuta birjasida kunlik shakllangan kurslardan hamda ushbu kurslar bo'yicha amalga oshirilgan operatsiyalar hajmidan kelib chiqqan holda hisoblanadi.

Boshqa valyutalarning almashuv kurslari AQSH dollarini asosiy valyuta sifatida qabul qilgan holda kross-kurs asosida hisoblanadi. Boshqa xorijiy davlatlar valyutalarining AQSH dollariga nisbatan kurslarining manbasi sifatida Thomson Reuters axborot tizimidan foydalaniladi.

IV bo'lim. Moliya bozori

4.1. Banklararo depozit operatsiyalari

4.1.1-jadval. Milliy valyutadagi banklararo depozitlar

Banklararo pul bozorida milliy valyutada depozitlarni joylashtirish "Banklararo pul bozorida elektron savdo platformasi orqali operatsiyalarni amalga oshirish tartibi to'g'risida"gi Nizomga (ro'yxat raqami 3010, 2018 yil 12 may) muvofiq amalga oshiriladi.

Mazkur operatsiyalar Markaziy bank tomonidan pul-kredit siyosati maqsadlaridan kelib chiqqan holda, shuningdek tijorat banklari tomonidan bankning likvidligini ta'minlash yoki pul mablag'larini joylashtirish orqali daromad olish maqsadida amalga oshiriladi.

Banklararo pul bozorida depozitlarning jalb qilinishi va joylashtirilishi yagona elektron savdo platformasi orqali amalga oshiriladi.

Ushbu jadvalda tijorat banklari tomonidan banklararo pul bozorida joylashtirilgan mablag'lar umumiy miqdorining dinamikasi, ular bo'yicha o'rtacha tortilgan foiz stavkalari hamda davr oxiriga depozitlar qoldiqlari keltirilgan.

Banklararo depozitlar bo'yicha o'rtacha tortilgan foiz stavkasi hisobot davrida har bir jalb qilingan depozit summasini uning yillik hisobdagi foiz stavkasiga ko'paytirish natijalari yig'indisining jami jalb qilingan depozitlar summasiga nisbati orqali aniqlanadi va quyidagi formula bo'yicha hisoblanadi:

$$P_{AV} = \frac{\sum_{t=1}^n (V_t * P_t)}{\sum_{t=1}^n (V_t)},$$

Bu erda:

P_{AV} – o'rtacha tortilgan foiz stavkasi;

V_t – t-depozit summasi;

P_t – t-depozit bo'yicha yillik hisobdagi foiz stavkasi.

4.2. Valyuta bozori

4.2.1-jadval. O'zbekiston respublika valyuta birjasida chet el valyutalari savdolari hajmi

O'zbekiston respublika valyuta birjasida chet el valyutasini xarid qilish va sotish operatsiyalari O'zbekiston Respublikasi Vazirlar Mahkamasining 2001 yil 10 iyuldagi 294-sonli qarori bilan tasdiqlangan "Birjadan tashqari valyuta bozorida xorijiy valyutani xarid qilish va sotish operatsiyalarini o'tkazish tartibi to'g'risida"gi Nizomga asosan amalga oshiriladi.

O'zbekiston respublika valyuta birjasi savdolarida Markaziy bank tomonidan intervensiya operatsiyalari ham amalga oshiriladi.

Ushbu jadvalda tijorat banklari hamda Markaziy bank tomonidan valyuta birjasida sotib olingan va sotilgan chet el valyutalari miqdori dinamikasi keltirilgan.

Shuningdek, jadvalda birja savdolarida shakllangan chet el valyutasining milliy valyutaga nisbatan o'rtacha kurslari keltirilgan bo'lib, ular savdolar o'tkazilgan har bir kundagi kurslar yig'indisining savdolar o'tkazilgan kunlar soniga nisbati orqali aniqlangan.

4.2.2-4.2.3-jadvallar

Ushbu jadvallarda tijorat banklari tomonidan jismoniy shaxslar, shuningdek yakka tartibdagi tadbirkorlardan chet el valyutasini sotib olish va ularga chet el valyutasini sotish operatsiyalari soni hamda umumiy summasi dinamikasi, mazkur operatsiyalarning guruhlashtirilgan miqdorlari keltirilgan.

4.2.4-jadval. Tijorat banklari tomonidan jismoniy shaxslardan sotib olingan va ularga sotilgan chet el valyutasi hajmi (valyuta turlari bo'yicha)

Ushbu jadvalda tijorat banklari tomonidan jismoniy shaxslar, shuningdek yakka tartibdagi tadbirkorlardan chet el valyutasini sotib olish va ularga chet el valyutasini sotish operatsiyalarining umumiy miqdori valyuta turlari kesimida keltirilgan.

V bo'lim. Kredit tashkilotlari faoliyatining asosiy ko'rsatkichlari

5.1. Umumiy ma'lumot

5.1.1-jadval. Kredit tashkilotlari va ularning tarkibiy bo'linmalari soni

Ushbu jadvalda O'zbekiston Respublikasida ro'yxatdan o'tgan kredit tashkilotlari, shu jumladan bank va nobank kredit tashkilotlari soni va tarkibiy tuzilmasi to'g'risida ma'lumotlarko'rsatilgan.

O'zbekiston Respublikasining "O'zbekiston Respublikasi Markaziy banki to'g'risida"gi va "Banklar va bank faoliyati to'g'risida"gi Qonunlariga asosan Markaziy bank kredit tashkilotlariga ularning faoliyat yuritishlari uchun litsenziya beradi.

Kredit tashkilotlari – tegishli litsenziyaga ega bo'lgan banklar, mikrokredit tashkilotlari, lombardlar va boshqa kredit tashkilotlari.

Bank (tijorat banki) – bank hisobvaraqlarini ochish va yuritish, to'lovlarni amalga oshirish, omonatlarga (depozitlarga) pul mablag'larini jalb etish, o'z nomidan kreditlar berish bo'yicha bank faoliyati sifatida aniqlangan operatsiyalar majmuini amalga oshiruvchi tijorat tashkiloti bo'lgan yuridik shaxs.

Bank filiali – bankning yuridik shaxs bo'lmagan, bank nomidan bank faoliyatini amalga oshiruvchi va bank tomonidan o'ziga berilgan vakolatlar doirasida harakat qiluvchi alohida bo'linmasidir.

Davlat ulushi mavjud banklar – ustav kapitalida davlat ulushi kamida 50 foizni tashkil etgan banklar.

Mikrokredit tashkiloti – mikrokredit, mikroqarz, mikrolizing berish sohasida xizmatlar ko'rsatish bo'yicha faoliyatni amalga oshiruvchi va qonunchilikda belgilangan tartibda boshqa mikromoliyaviy xizmatlar ko'rsatuvchi yuridik shaxs.

Lombard –shaxsiy iste'mol uchun mo'ljallangan ko'char mol-mulkni garovga olgan holda fuqarolarga qisqa muddatli kreditlar ajratuvchi ixtisoslashtirilgan yuridik shaxs.

Bank xizmatlari markazlari (xizmat ofislari va mini-banklar) – bank filiali binosidan tashqarida joylashgan va O‘zbekiston Respublikasi Markaziy bankining tegishli normativ-huquqiy hujjatlariga muvofiq faoliyat yurituvchi bank filialining tarkibiy tuzilmasi. Bank xizmatlari ofisi turli xil nomlanishi (“Mini-bank”, “Chakana xizmatlar markazi”, “Bank xizmatlari markazi” va boshqalar) mumkin.

24/7 shoxobchalari – jismoniy shaxslarga ularning milliy valyutadagi va xalqaro plastik kartalaridan naqd pul yechish, milliy valyutadagi plastik kartalarini naqd pulda to‘ldirish, shuningdek turli to‘lovlarni amalga oshirishlari bo‘yicha uzluksiz (kunu-tun) xizmatlarni ko‘rsatish uchun mo‘ljallangan, bank filiali binosidan tashqarida joylashgan dasturiy texnik vositalar.

5.1.2-jadval. Tijorat banklari faoliyatining asosiy ko‘rsatkichlari

Mazkur jadvalda davlat ulushi mavjud bo‘lgan va davlat ulushi bo‘lmagan banklar faoliyatining asosiy ko‘rsatkichlari, shu jumladan ularning aktivlari, kreditlari, depozitlari va kapitali hajmlari dinamikasi, shuningdek ushbu ko‘rsatkichlarning chet el valyutasidagi qismining milliy valyutadagi ekvivalenti keltirilgan.

Aktivlar – kassadagi naqd pul va boshqa to‘lov hujjatlari, Markaziy bank va boshqa banklardagi mablag‘lar, investitsiyalar, qimmatli qog‘ozlar, kredit qo‘yilmalari, lizing va faktoring operatsiyalari, asosiy vositalar va nomoddiy aktivlar, aktivlar bo‘yicha hisoblangan foizlar, hisoblangan foizsiz daromadlar, valyuta pozitsiyalari, bankning boshqa xususiy mulklari va boshqa aktivlar.

Kreditlar (kredit qo‘yilmalari) – mulkchilik shaklidan qat‘i nazar korxonalar, tashkilot, muassasa, xo‘jalik shirkatlari va jamiyatlarga, Hukumatga, byudjet tashkilotlariga, boshqa tijorat banklariga, jismoniy shaxslarga, yakka tartibdagi tadbirkorlarga kredit berish qoidalariga hamda kredit shartnomasiga muvofiq ajratilgan qisqa muddatli (berilgan sanadan boshlab 1 yil muddatgacha) va uzoq muddatli (berilgan sanadan boshlab 1 yildan ortiq muddatga) kreditlar, ular bilan amalga oshirilgan (Hukumat, byudjet tashkilotlari va jismoniy shaxslar bundan mustasno) lizing va faktoring operatsiyalari.

Depozitlar–Hukumat va turli darajadagi byudjetlar qaramog‘idagi byudjet tashkilotlarining byudjetdan tashqari mablag‘lari bo‘yicha, byudjetdan tashqari fondlarning, mulkchilik shaklidan qat‘i nazar korxonalar, tashkilot, muassasa, xo‘jalik shirkatlari va jamiyatlarining, jismoniy shaxslarning, yakka tartibdagi tadbirkorlarning va boshqa mijozlarning talab qilib olinguncha saqlanadigan, jamg‘arma va muddatli depozitlari, banklar tomonidan chiqarilgan jamg‘arma va depozit sertifikatlari.

Kapital (xususiy kapital) ustav kapitalidan, qo‘shimcha kapitaldan, zaxira kapitalidan va taqsimlanmagan foydadan tarkib topadi.

5.1.3-jadval. Bank tizimining iqtisodiyotdagi o‘rni

Mazkur jadvalda bank tizimi ko‘rsatkichlari, xususan bank aktivlari, kredit qo‘yilmalari, depozitlar va kapitalning mamlakat yalpi ichki mahsuloti hajmiga nisbati keltirilgan.

Jadvalning qolgan ko‘rsatkichlari bo‘yicha 5.1.2-jadvalga oid metodologik sharhga qarang.

5.1.4-jadval. Bank tizimi bo‘yicha kapital yetarliligi ko‘rsatkichlari

Mazkur jadvalda bank tizimi bo‘yicha kapital yetarliligi ko‘rsatkichlari dinamikasi keltirilgan.

Banklar kapitalining monandligiga qo‘yiladigan talablar “Tijorat banklari kapitalining monandligiga qo‘yiladigan talablar to‘g‘risida”gi Nizom (ro‘yxat raqami 2693, 2015 yil 6 iyul) bilan tartibga solinadi.

Regulyativ kapital – bank faoliyatini tartibga solish va prudensial normativlar hisob-kitobini amalga oshirish maqsadida hisob-kitob qilish yo‘li bilan aniqlanadigan bank kapitali.

Regulyativ kapital I darajali kapital va II darajali kapitalning yig‘indisidan iborat.

I darajali kapital I darajali asosiy kapital va I darajali qo‘shimcha kapitalni o‘z ichiga oladi.

I darajali asosiy kapital bank regulyativ kapitalining 60 foizidan kam bo‘lmasligi va o‘z ichiga quyidagilarni olishi zarur:

a) bankning to‘liq to‘langan oddiy aksiyalari yoki bank aksiyadorlik jamiyatidan boshqa shaklda tashkil etilganda oddiy aksiyaga tenglashtirilgan vositalar;

b) qo'shilgan kapital – oddiy aksiyalar birinchi marta joylashtirilishida ularning nominal narxidan yuqori to'langan summa;

v) taqsimlanmagan foyda (zarar):

bank balansidagi avvalgi yillarning taqsimlanmagan foydasi hisobidan shakllangan kapital zaxiralar va boshqa zaxiralar (tekinga olingan mulklar va asosiy vositalar hamda nomoddiy aktivlarning boshlang'ich qiymatiga nisbatan baholash qiymatining oshgan summasi bundan mustasno);

to'lanmagan dividend summasidan tashqari o'tgan yillardan qolgan taqsimlanmagan foyda;

o'tgan yillardagi qoplanmagan zararlar va joriy yil zararlar;

g) ozchilik ulush egalarining bank yig'ma balansiga birlashadigan korxonalaridagi ulushlari. Bu ulush sho'ba korxonalarini hisobvaraqlari bank moliyaviy hisobotlarida birlashtirilganda va bank ulushi bunday korxonalar kapitalining 100 foizdan kam qismini tashkil qilganda vujudga keladi;

d) devalvatsiya zaxirasi. Bu zaxira sezilarli darajada milliy valyutaning qadrsizlanishida (devalvatsiya) bankning o'z majburiyatlarini qoplash uchun taqsimlanmagan foyda hisobidan ajratilgan mablag'lardan shakllanadi.

I darajali qo'shimcha kapital o'z ichiga quyidagilarni oladi:

a) to'liq to'langan nokumulyativ muddatsiz imtiyozli aksiyalar;

b) qo'shilgan kapital – imtiyozli aksiyalarning birinchi marta joylashtirilishida ularning nominal narxidan yuqori to'langan summa;

v) I darajali qo'shimcha kapitalga qo'shilish shartlariga javob beruvchi sho'ba korxonalarini tomonidan chiqarilgan va uchinchi shaxslar ixtiyorida bo'lgan kapitalga tenglashtirilgan vositalar, shuningdek ozchilik ulush egalarining bank yig'ma balansiga birlashadigan korxonalaridagi ulushlari (oldingi qismning "g" bandiga kiritilganlar bundan mustasno).

II darajali kapital quyidagilarni o'z ichiga oladi:

a) joriy yildagi sof foyda, bankning oraliq moliyaviy hisoboti auditorlik tekshiruvidan o'tgan bo'lsa – tasdiqlangan moliyaviy natijalaridan ko'p bo'lmagan miqdorda, aks holda bank hisobotidagi sof foydaning 50 foizi;

b) chegirmalardan so'ng tavakkalchilikni hisobga olgan holdagi aktivlar summasining 1,25 foizidan yuqori bo'lmagan miqdordagi standart kreditlarga (aktivlar) yaratiladigan zaxiralar;

v) chegirmalardan so'ng I darajali kapitalning uchdan bir qismidan oshmagan miqdorda aralash turdagi majburiyatlar (aksiyadorlik va qarz kapitali xususiyatlariga ega bo'lgan vositalar);

g) subordinar qarz – bu bankning qarz majburiyatlari shakli bo'lib, bank kapitalini aniqlash maqsadida hisob-kitoblardan so'ng I darajali kapitalning uchdan bir qismidan oshmasligi kerak. II darajali kapital tarkibiga kiruvchi subordinar qarz quyidagi talablarga javob berishi lozim:

garov ta'minotiga ega bo'lmasligi;

bank tugatilayotganda depozitorlar va bankning boshqa kreditorlari talablari qondirilganidan so'ng ushbu majburiyatlar bo'yicha talablar qondirilishi;

boshlang'ich to'lov muddati 5 yildan keyin bo'lishi;

qarzdor bank yoki unga aloqador shaxslar tomonidan boshqa aktivlarga kafolat va ta'minot sifatida qo'yilmagan, shuningdek bank tugatilgan taqdirda hech qanday shartnoma bilan uning to'lash navbati (subordinatsiyasi) o'zgartirilmagan, ya'ni bank depozitorlari va kreditorlari talablariga tenglashtirilmagan bo'lishi;

muddatidan avval Markaziy bankning ruxsati bilan qaytarilishi.

d) aktivlarning boshlang'ich qiymatiga nisbatan baholash qiymatining oshgan summasining 45 foizi miqdori.

Kapital yetarliligi ko'rsatkichi (regulyativ kapitalning monandlik koeffitsienti) regulyativ kapital summasining tavakkalchilikni hisobga olgan holdagi aktivlar umumiy summasiga nisbati orqali hisoblanadi.

Tavakkalchilikni hisobga olgan holdagi aktivlarning umumiy summasi chegirmalar ajratilgan holda tavakkalchilikni hisobga olgan holdagi balans va balansdan tashqari aktivlar yig'indisi sifatida aniqlanadi.

I darajali kapital yetarliligi ko'rsatkichi I darajali kapital summasining tavakkalchilikni hisobga olgan holdagi aktivlar umumiy summasiga nisbati orqali hisoblanadi.

5.1.5-jadval. Bank tizimi likvidlilik ko'rsatkichlari

Mazkur jadval ma'lumotlari tijorat banklari tomonidan likvidlilik ko'rsatkichlariga qo'yilgan talablarning bajarilishi holatini ko'rsatadi.

Likvidlilik ko'rsatkichlariga qo'yilgan talablar "Tijorat banklarining likvidliligini boshqarishga qo'yiladigan talablar to'g'risida"gi Nizom (ro'yxat raqami 2709, 2015 yil 13 avgust) bilan tartibga solinadi.

Likvidli aktivlar– qiymati bozorda shakllanadigan, bozor qiymati bo'yicha qisqa muddat ichida ularni sotib olishga osonlik bilan xaridor topiladigan, doimiy ravishda ko'zda tutilmagan (nomaqbul) yo'qotishsiz sotiluvchi va sotib olinuvchi aktivlar.

Yuqori likvidli aktivlarga quyidagilar kiradi:

naqd pullar;

sof quyma oltin;

Hukumatning va Markaziy bankning qimmatli qog'ozlari;

tavakkalchilik darajasi past bo'lgan mamlakatlar hukumatlari va markaziy banklari tomonidan chiqarilgan qimmatli qog'ozlar, shuningdek bu mamlakatlar hukumatlari va markaziy banklariga boshqa moliyaviy talablar;

bankning Markaziy bankda ochilgan hisobvaraqlaridagi mablag'lar, bundan Markaziy bankdagi majburiy rezerv hisobvarag'idagi mablag'lar mustasno;

tavakkalchilik darajasi past bo'lgan mamlakatlardagi "Standard & Poor's", "Fitch Ratings" va "Moody's Investors Service" kompaniyalarining investitsion reyting darajasiga yoki Markaziy bank tomonidan tan olinadigan boshqa reyting kompaniyalarining ushbu reyting darajasiga teng bo'lgan reyting baholariga ega banklarga joylashtirilgan likvidli aktivlar.

Joriy likvidlilik koeffitsienti joriyaktivlar (to'lov muddati 30 kungacha bo'lgan bankning likvidli aktivlari va qo'yilmalari, bundan muddati uzaytirilgan yoki qaytarish muddati o'tgan kreditlar mustasno) summasining joriy majburiyatlar (talab qilib olinguncha va ijro etish muddati 30 kungacha bo'lgan majburiyatlar) summasiga nisbati orqali aniqlanadi va u 30 foizdan kam bo'lmasligi lozim.

Likvidlilikni qoplash me'yori koeffitsienti yuqori likvidli aktivlarning keyingi 30 kun ichidagi jami sof chiqimga nisbati sifatida aniqlanadi.

Sof barqaror moliyalashtirish me'yori barqaror moliyalashtirishning mavjud summasining barqaror moliyalashtirishning zarur summasiga nisbati sifatida aniqlanadi va u 100 foizdan kam bo'lmasligi lozim.

Barqaror moliyalashtirishning mavjud summasiga quyidagilar kiradi:

jami kapital;

amaldagi qaytarish muddati 1 yil va undan ortiq bo'lgan bank majburiyatlari;

qaytarish muddati belgilanmagan boshqa depozitlar va qarz mablag'lari summasining 30 foizi;

qaytarish muddati 1 yildan kam bo'lgan boshqa depozitlar va qarz mablag'lari summasining 30 foizi.

Barqaror moliyalashtirishning zarur summasiga quyidagilar kiradi:

qaytarilishiga 1 yil va undan ortiq muddat qolgan bank aktivlari, shu jumladan, muammoli kreditlar va nomoliyaviy aktivlar (yer uchastkalari, binolar, mebel, kompyuterlar va avtomashinalar);

sud jarayonida bo'lgan yoki belgilangan tartibda undirilmagan aktivlar;

qaytarish muddati 1 yildan kam bo'lgan boshqa aktivlar summasining 30 foizi, qaytarish muddati 1 yildan kam bo'lgan yoki muddatsiz likvidli aktivlar bundan mustasno;

balansdan tashqari moddalarning 15 foizi.

Lahzali likvidlilik koeffitsienti bank kassasidagi naqd pul va boshqa to'lov hujjatlari hamda bankning Markaziy bankdagi hisobvaraqlaridagi mablag'lari (bundan Markaziy bankdagi majburiy rezerv hisobvarag'idagi mablag'lar mustasno) summasining talab qilib olinguncha majburiyatlar summasiga nisbati orqali aniqlanadi va u 10 foizdan kam bo'lmasligi lozim.

Talab qilib olinguncha majburiyatlar hisobvaraqlari ro'yxati yuqorida ko'rsatib o'tilgan Nizomning 3-ilovasida keltirilgan.

5.1.6-jadval. Bank tizimi daromad va xarajatlari

Mazkur jadvalda bank tizimi daromadlari va xarajatlari dinamikasi keltirilgan.

Foizli daromadlar – pul mablag'lari yoki ularning ekvivalentlaridan foydalanganlik uchun olingan daromadlar bo'lib, ularning tarkibiga Markaziy bank va boshqa banklardagi hisobvaraqlar, qimmatli qog'ozlar va ularga qilingan investitsiyalar, kreditlar va lizing operatsiyalari bo'yicha va boshqa foizli daromadlar kiradi.

Foizli daromadlar har qanday diskont, mukofot yoki qarz qimmatli qog'ozlari yoxud kreditning boshlang'ich balans qiymati bilan ularning so'ndirish summalari o'rtasidagi boshqa farqlarning amortizatsiya summasini o'z ichiga oladi.

Foizli xarajatlar – pul mablag'lari yoki ularning ekvivalentlaridan foydalanganlik uchun xarajatlar bo'lib, ularning tarkibiga jalb qilingan depozitlar, Markaziy bank va boshqa banklarning hisobvaraqlari, olingan kreditlar, chiqarilgan qimmatli qog'ozlar va qimmatli qog'ozlar bilan amalga oshirilgan REPO bitimlari, bankning to'lanmagan akseptlari bo'yicha va boshqa foizli xarajatlar kiradi.

Foizli xarajatlar har qanday diskont, mukofot yoki qarz qimmatli qog'ozlari yoxud qarz mablag'larining boshlang'ich balans qiymati bilan ularning so'ndirish summalari o'rtasidagi boshqa farqlarning amortizatsiya summasini o'z ichiga oladi.

Foizli marja – foizli daromadlar va foizli xarajatlar o'rtasidagi farq.

Foizsiz daromadlar – bank tomonidan ko'rsatilgan xizmatlar va vositachilik uchun olingan daromadlar, chet el valyutasidagi foyda, tijorat operatsiyalaridan olingan foyda, investitsiyalardan olingan foyda va dividendlar hamda boshqa foizsiz daromadlar.

Foizsiz xarajatlar – bank tomonidan to'langan xizmat va vositachilik xarajatlari, chet el valyutasida ko'rilgan zararlar, tijorat operatsiyalaridan ko'rilgan zararlar, investitsiyalardan ko'rilgan zararlar va boshqa foizsiz xarajatlar.

Operatsion xarajatlar – bank operatsiyalarini amalga oshirish bilan bog'liq xarajatlar bo'lib, ularning tarkibiga xodimlarning ish haqi va ular uchun qilingan boshqa xarajatlar, ijara va ta'minot xarajatlari, transport va xizmat safari xarajatlari, ma'muriy xarajatlar, reprezentatsiya va xayriya xarajatlari, eskirish xarajatlari, sug'urta, soliq va boshqa xarajatlar, ko'rilishi mumkin bo'lgan zararlarni va foyda solig'ini baholash hamda boshqa operatsion xarajatlar kiradi.

Foizsiz daromad (zarar) – foizsiz daromadlar bilan foizsiz va operatsion xarajatlar o'rtasidagi farq.

Kredit va lizing bo'yicha ko'rilishi mumkin bo'lgan zararlarni baholash – kredit va lizing bo'yicha ko'rilishi mumkin bo'lgan zararlarni baholash summasi.

Boshqa aktivlar bo'yicha ko'rilishi mumkin bo'lgan zararlarni baholash – boshqa aktivlar bo'yicha ko'rilishi mumkin bo'lgan zararlarni baholash summasi.

Soliq to'langunga qadar sof foyda (zarar) – hisobot davrida bank moliyaviy faoliyatining natijalari bo'yicha soliq to'langunga qadar olingan sof foyda (zarar) summasi.

Foyda solig'ini to'lash xarajatlari – olingan foydaga hisoblangan soliqlar bo'yicha bank xarajatlari.

Foyda bo'yicha tuzatishlar – buxgalteriya tamoyillariga asosan bank faoliyatining moliyaviy natijalari bo'yicha boshqa har qanday tuzatishlar.

Sof foyda (zarar) – foyda solig'i to'langandan va foyda bo'yicha tuzatishlar amalga oshirilgandan so'ng moliyaviy faoliyatining natijalari bo'yicha olingan sof foyda (zarar).

5.1.7-jadval. Bank tizimi daromadlilik ko'rsatkichlari

Mazkur jadvalda bank tizimi faoliyatining daromadlilik ko'rsatkichlari dinamikasi keltirilgan bo'lib, shuningdek aktivlar va kapital daromadliliigi kabi koeffitsientlar aks ettirilgan.

Jadval ko'rsatkichlari bo'yicha 5.1.6-jadvalga oid metodologik sharhlarga qarang.

5.1.8a-5.1.8b -jadvallar. Bank tizimining moliyaviy barqarorlik ko'rsatkichlari

Mazkur jadvalda bank tizimi moliyaviy barqarorlik ko'rsatkichlari, shu jumladan bank kapitali yetarliligi, aktivlar sifati, aktiv va kapital daromadliliigi, likvidliliigi va boshqa bir qator ko'rsatkichlar keltirilgan.

Regulyativ kapital – bank faoliyatini tartibga solish va prudensial normativlar hisob-kitobini amalga oshirish maqsadida hisob-kitob qilish yo'li bilan aniqlanadigan bank kapitali.

I darajali kapital – chegirmalarni hisobga olgan holdagi I darajali asosiy kapital va I darajali qo'shimcha kapital yig'indisi.

Tavakkalchilikni hisobga olgan holdagi aktivlar summasi – aktivlar balans summasini unga tegishli tavakkalchilik miqdoriga ko'paytirish yo'li bilan aniqlanadigan aktivlar yig'indisi.

Jami kreditlar va mikroqarzarlar – kredit, mikroqarzar, overdraft, lizing, faktoring, REPO bitimlari bo'yicha sotib olingan qimmatli qog'ozlar, bankning to'lanmagan akseptlari bo'yicha mijozlarning majburiyatlari va aktivlar bo'yicha hisoblangan foizlar summasi.

Muammoli kreditlar – “qoniqarsiz”, “shubhali” va “umidsiz” deb tasniflangan kreditlar.

Zaxiralar chegirilgan holdagi muammoli kreditlar – muammoli kreditlar summasidan ular bo'yicha yaratilgan zaxiralar summasi chegirilgan kreditlar.

Aktivlarning umumiy summasi (davr uchun o'rtacha) – hisobot davri oylari oxiridagi aktivlar miqdorining o'rtacha arifmetik summasi.

Jami kapital (davr uchun o'rtacha) – hisobot davri oylari oxiridagi kapital miqdorining o'rtacha arifmetik summasi.

Qisqa muddatli majburiyatlar – bankning 1 yil muddatgacha bo'lgan majburiyatlari.

Sof ochiq valyuta pozitsiyasi – bankning chet el valyutasida ifodalangan talablari summasining chet el valyutasidagi majburiyatlari summasi o'rtasidagi farqi.

Yirik tavakkalchilik hajmi – bank I darajali kapitalining 10 foizidan oshadigan tavakkalchiliklar summasi.

Jadvalning qolgan ko'rsatkichlari bo'yicha 5.1.2 va 5.1.4-5.1.6-jadvallarga oid metodologik sharhlarga qarang.

5.1.9-jadval. Tijorat banklarining muammoli kreditlari

Mazkur jadvalda tijorat banklarining muammoli kreditlari dinamikasi jami banklar, shu jumladan davlat ulushi mavjud banklar va davlat ulushi bo'lmagan banklar kesimida keltirilgan.

Jadvalning ko'rsatkichlari bo'yicha 5.1.8-jadvalga oid metodologik sharhlarga qarang.

5.1.10a-5.1.10b-jadvallar. Bank tizimining taqqoslama ko'rsatkichlari

Mazkur jadvalda tijorat banklari aktivlari va majburiyatlari bo'yicha taqqoslama ko'rsatkichlar dinamikasi jami banklar, shu jumladan davlat ulushi mavjud banklar va davlat ulushi bo'lmagan banklar kesimida keltirilgan.

Majburiyatlar – talab qilib olinguncha saqlanadigan, jamg'arma va muddatli depozitlar, plastik kartalardagi mablag'lar, Markaziy bank va boshqa banklarning hisobvaraqlari, olingan kreditlar va lizing, Hukumatga tegishli daromadlar va boshqa tushumlar, to'lanishi lozim bo'lgan hisoblangan foizlar va

solliqlar, boshqaruv (menejer) cheklari va bankning to'lanmagan akseptlari, REPO bitimlari bo'yicha sotilgan qimmatli qog'ozlar, bank tomonidan chiqarilgan qimmatli qog'ozlar va boshqa majburiyatlar.

Jadvalning ko'rsatkichlari bo'yicha 5.1.2-jadvalga oid metodologik sharhlarga qarang.

5.1.11-jadval. Tijorat banklari jamlanma balansi

Mazkur jadvalda tijorat banklari jamlanma buxgalteriya balansi, uning tarkibi hamda ko'rsatkichlari dinamikasi bo'yicha ma'lumotlar keltirilgan.

Aktivlar – 5.1.2-jadvalga oid metodologik sharhga qarang.

Kassadagi naqd pul va boshqa to'lov hujjatlari – banklar va ularning filiallari kassalarida mavjud bo'lgan naqd pul, banknot, tanga va boshqa to'lov hujjatlari.

Markaziy bankdagi mablag'lar – banklarning banklararo hisob-kitoblarni amalga oshirish uchun Markaziy bankka joylashtirgan bo'sh pul mablag'lari, Markaziy bankdagi majburiy rezerv hisobvarag'iga o'tkazilgan mablag'lar va boshqa depozitlar.

Boshqa banklardagi mablag'lar - rezidentlar – banklar tomonidan O'zbekiston Respublikasi hududida faoliyat yuritayotgan banklarga joylashtirilgan mablag'lar.

Boshqa banklardagi mablag'lar - norezidentlar – banklar tomonidan O'zbekiston Respublikasi hududidan tashqarida faoliyat yuritayotgan banklarga joylashtirilgan mablag'lar.

Investitsiyalar – 1.1-jadvalga oid metodologik sharhga qarang.

Qimmatli qog'ozlar – davlat va boshqa korporatsiyalarning qimmatli qog'ozlari nominal qoldig'i yoki banklarning tijorat faoliyati bilan bog'liq holda sotib olingan depozit sertifikatlari.

Kredit qo'yilmalari – 5.1.2-jadvalga oid metodologik sharhga qarang.

Asosiy vositalar – bu moddiy aktivlar bo'lib, bank faoliyatida bank xizmatlarini ko'rsatish jarayonida, ijaraga berish uchun yoki ma'muriy maqsadlarda ulardan foylaniladi. Asosiy vositalarga bino, inshootlar, uskuna va asboblari, kompyuterlar, mebel, hisoblash texnikalari, transport vositalari va shu kabilar kiradi.

Aktivlar bo'yicha hisoblangan foizlar – aktivlar bo'yicha hisoblangan (shuningdek, mohiyati bo'yicha kreditlar bo'lgan boshqa operatsiyalar bo'yicha hisoblangan), lekin hali olinmagan foizlar.

Bankning boshqa xususiy mulklari – bank faoliyati bilan bog'liq maqsadlarda ishlatiladigan bankka tegishli bo'lgan ko'chmas mulklar va boshqa xususiy mulklar yoki kredit hisob-kitoblari va boshqa sabablar tufayli bank tomonidan o'zlashtirilgan mulklar.

Boshqa aktivlar – yuqoridagi tasniflarga mos tushmaydigan aktivlar.

Majburiyatlar – 5.1.10-jadvalga oid metodologik sharhga qarang.

Depozitlar – 5.1.2-jadvalga oid metodologik sharhga qarang.

Markaziy bankning hisobvaraqlari – Markaziy bankning tijorat banklarida ochilgan vakillik va depozit hisobvaraqlaridagi mablag'lari.

Boshqa banklarning mablag'lari - rezidentlar – rezident banklarning O'zbekiston Respublikasidagi banklarda ochilgan vakillik va depozit hisobvaraqlaridagi mablag'lari.

Boshqa banklarning mablag'lari - norezidentlar – norezident banklarning O'zbekiston Respublikasidagi banklarda ochilgan vakillik va depozit hisobvaraqlaridagi mablag'lari.

Olingan kreditlar va lizing – Markaziy bank va boshqa banklardan, Hukumatdan, Moliya vazirligi huzuridagi va byudjetdan tashqari jamg'armalardan, bank bo'lmagan moliyaviy muassasalardan va boshqa kreditorlardan olingan qisqa muddatli (olingan sanasidan boshlab 1 yil muddatgacha) va uzoq muddatli (olingan sanasidan boshlab 1 yildan ortiq muddatga) kreditlar, boshqa banklar va lizing beruvchilar oldidagi lizing bo'yicha majburiyatlar.

Chiqarilgan qimmatli qog'ozlar – banklar tomonidan chiqarilgan obligatsiyalar va boshqa qimmatli qog'ozlar.

To'lanishi lozim bo'lgan hisoblangan foizlar – bank majburiyatlari bo'yicha hisoblangan, lekin hali to'lanmagan foizlar.

Boshqa majburiyatlar – yuqoridagi tasniflarga mos tushmaydigan majburiyatlar.

Ustav kapitali ta' sis hujjatlarida belgilangan hissalarining (pulda ifodalangan holdagi) yig'indisini aks ettiradi.

Qo'shimcha kapital aksiyalarni nominal qiymatidan baland narxlarda dastlabki sotishdan olinadigan emissiya daromadini, shuningdek ekvivalenti chet el valyutasida ifodalangan ustav kapitalini shakllantirish jarayonida yuzaga keladigan kurs farqini aks ettiradi.

Zaxira kapitali uzoq muddatli aktivlarni qayta baholashda hosil bo'ladigan inflyasiya zaxiralarini, qonun hujjatlarida va ta' sis hujjatlarida nazarda tutilgan miqdorlarda sof foydadan ajratmalarni, shuningdek tekinga olingan mol-mulkning qiymatini aks ettiradi.

Taqsimlanmagan foyda foydaning jamg'arilayotganligini ifodalaydi va mulkdorlarning qaroriga binoan ustav kapitaliga qo'shilishi mumkin. Shuningdek, 5.1.4-jadvalga oid metodologik sharhga qarang.

5.1.12-jadval. Tijorat banklari faoliyatining aktivlar miqdori bo'yicha guruhlashtirilgan alohida ko'rsatkichlari

Mazkur jadvalda aktivlar hajmi bo'yicha guruhlashtirilgan holda banklar faoliyatining alohida ko'rsatkichlari keltirilgan.

Jadvalning ko'rsatkichlari bo'yicha 5.1.2, 5.1.4 va 5.1.6-jadvallarga oid metodologik sharhlarga qarang.

5.1.13a-5.1.13b-jadvallar. Tijorat banklarining kapital miqdori bo'yicha guruhlanishi

Mazkur jadvalda banklarning jami hamda ustav kapitaliga oid ma'lumotlarning ularning miqdori bo'yicha guruhlariga ajratilgan holdagi dinamikasi ko'rsatilgan.

Jadvalning ko'rsatkichlari bo'yicha 5.1.2 va 5.1.11-jadvallarga oid metodologik sharhlarga qarang.

5.1.14-jadval. Mikrokredit tashkilotlari jamlanma balansi

Mazkur jadvalda mikrokredit tashkilotlarining buxgalteriya jamlanma balansi, uning tarkibi hamda ko'rsatkichlari dinamikasi bo'yicha ma'lumotlar keltirilgan.

Aktivlar – kassadagi naqd pul va boshqa to'lov hujjatlari, banklardagi mablag'lar, kreditlar va mikrolizing, asosiy vositalar, aktivlar bo'yicha hisoblangan foizlar va boshqa aktivlar.

Kassadagi naqd pullar – kassadagi banknot va tangalar ko'rinishidagi naqd pul mablag'lari.

Banklardagi mablag'lar – banklarga qo'yilgan depozitlar va boshqa mablag'lar.

Kreditlar va mikrolizing – jismoniy shaxslarga va yakka tartibdagi tadbirkorlarga berilgan qisqa muddatli (berilgan sanadan boshlab 1 yil muddatgacha) va uzoq muddatli (berilgan sanadan boshlab 1 yildan ortiq muddatga) mikroqarzlari, yuridik shaxslarga berilgan qisqa muddatli (berilgan sanadan boshlab 1 yil muddatgacha) va uzoq muddatli (berilgan sanadan boshlab 1 yildan ortiq muddatga) mikrokreditlar, shuningdek mikrolizing, faktoring operatsiyalari va boshqalar.

Asosiy vositalar – bu moddiy aktivlar bo'lib, faoliyat davomidagi xizmatlar ko'rsatish jarayonida, ijaraga berish uchun yoki ma'muriy maqsadlarda ulardan foylaniladi. Asosiy vositalarga bino, inshootlar, uskuna va asboblari, kompyuterlar, mebel, hisoblash texnikalari, transport vositalari va shu kabilar kiradi.

Hisoblangan foizlar – aktivlar bo'yicha hisoblangan (shuningdek, mohiyati bo'yicha kreditlar (mikroqarzi, mikrokredit, mikrolizing) bo'lgan boshqa operatsiyalar bo'yicha hisoblangan), lekin hali olinmagan foizlar.

Boshqa aktivlar – yuqoridagi tasniflarga mos tushmaydigan aktivlar.

Majburiyatlar – jalb qilingan qarz mablag'lari, olingan kreditlar va lizing, to'lanishi lozim bo'lgan hisoblangan foizlar va soliqlar hamda boshqa majburiyatlar.

Olingan kreditlar va lizing – banklardan, davlatning maqsadli jamg'armalaridan, bank bo'lmagan moliyaviy muassasalardan, nodavlat notijorat tashkilotlardan, xalqaro moliyaviy institutlardan, chet ellik investorlardan va boshqa kreditorlardan olingan qisqa muddatli (olingan sanasidan boshlab 1 yil

muddatgacha) va uzoq muddatli (olingan sanasidan boshlab 1 yildan ortiq muddatga) kreditlar, banklar va boshqa lizing beruvchilar oldidagi lizing bo'yicha majburiyatlar.

To'lanishi lozim bo'lgan hisoblangan foizlar – ta'sischilardan va boshqa shaxslardan jalb qilingan qarz mablag'lari, olingan kreditlar, lizing va boshqa majburiyatlar bo'yicha hisoblangan, lekin hali to'lanmagan foizlar.

To'lanishi lozim bo'lgan hisoblangan soliqlar – hisoblangan foyda soliqlari va boshqa soliqlar, to'lash uchun ushlab qolingani soliqlar, muddati kechiktirilgan soliqlar, hisoblangan yagona ijtimoiy to'lov va jamg'armalar bilan bo'ladigan hisob-kitoblar.

Boshqa majburiyatlar – yuqoridagi tasniflarga mos tushmaydigan majburiyatlar.

Kapital ustav kapitalidan, zaxira kapitalidan, taqsimlanmagan foydadan va o'zlashtirilgan grant mablag'laridan tarkib topadi.

Ustav kapitali ta'sis hujjatlarida belgilangan hissalarining (pulda ifodalangan holdagi) yig'indisini aks ettiradi.

Zaxira kapitali – umumiy maqsadlar uchun taqsimlanmagan foyda hisobidan ajratilgan mablag'lar, ta'sischilardan tekinga olingan mulklar qiymati, asosiy vositalar va nomoddiy aktivlar bozor qiymatining sezilarli o'sishi natijasida boshlang'ich qiymatiga nisbatan qiymatining oshgan miqdori.

Taqsimlanmagan foyda – o'tgan moliyaviy yillardagi faoliyat davomida olingan taqsimlanmagan foyda (zarar), hisobot yili davomida moliyaviy faoliyat natijasida olingan sof foyda (zarar)lar hamda ushbu davr davomida e'lon qilingan dividendlar summasi.

5.1.15-jadval. Mikrokredit tashkilotlari faoliyatining aktivlar miqdori bo'yicha guruhlashtirilgan alohida ko'rsatkichlari

Mazkur jadvalda aktivlar hajmi bo'yicha guruhlashtirilgan holda mikrokredit tashkilotlari faoliyatining alohida ko'rsatkichlari keltirilgan.

Jadvalning ko'rsatkichlari bo'yicha 5.1.14-jadvalga oid metodologik sharhga qarang.

5.1.16a-5.1.16b-jadvallar. Mikrokredit tashkilotlarining kapital miqdori bo'yicha guruhlanishi

Mazkur jadvalda mikrokredit tashkilotlarining jami hamda ustav kapitaliga oid ma'lumotlarning ularning miqdori bo'yicha guruhlariga ajratilgan holdagi dinamikasi ko'rsatilgan.

Jadvalning ko'rsatkichlari bo'yicha 5.1.14-jadvalga oid metodologik sharhga qarang.

5.1.17-jadval. Lombardlar jamlanma balansi

Mazkur jadvalda lombardlarning buxgalteriya jamlanma balansi, uning tarkibi hamda ko'rsatkichlari dinamikasi bo'yicha ma'lumotlar keltirilgan.

Jadvalning ko'rsatkichlari bo'yicha 5.1.14-jadvalga oid metodologik sharhga qarang.

5.1.18-jadval. Lombardlar faoliyatining aktivlar miqdori bo'yicha guruhlashtirilgan alohida ko'rsatkichlari

Mazkur jadvalda aktivlar hajmi bo'yicha guruhlashtirilgan holda lombardlar faoliyatining alohida ko'rsatkichlari keltirilgan.

Jadvalning ko'rsatkichlari bo'yicha 5.1.14-jadvalga oid metodologik sharhga qarang.

5.1.19a-5.1.19b-jadvallar. Lombardlarning kapital miqdori bo'yicha guruhlanishi

Mazkur jadvalda lombardlarning jami hamda ustav kapitaliga oid ma'lumotlarning ularning miqdori bo'yicha guruhlariga ajratilgan holdagi dinamikasi ko'rsatilgan.

Jadvalning ko'rsatkichlari bo'yicha 5.1.14-jadvalga oid metodologik sharhga qarang.

5.2. Jalb qilingan mablag'lar

5.2.1-5.2.20b-jadvallar

Mazkur jadvallarda tijorat banklari tomonidan jismoniy hamda yuridik shaxslardan milliy va chet el valyutasida jalb qilingan depozitlarning umumiy hajmi va depozitlar qoldig'i dinamikasi ularning turlari va muddatlari bo'yicha, shuningdek hududlar kesimida ko'rsatilgan.

Jadvallar ma'lumotlari O'zbekiston Respublikasida faoliyat yuritayotgan tijorat banklari tomonidan taqdim etiladigan hisobotlar asosida tayyorlangan.

Depozitlar – 5.1.2-jadvalga oid metodologik sharhga qarang.

Talab qilib olinguncha saqlanadigan depozitlar – talab qilinishi bilanoq beriladigan depozitlar. Bank plastik kartalaridagi mablag'lar (elektron plastik kartalaridagi muddatli va jamg'arma depozitlar bundan mustasno) talab qilib olinguncha saqlanadigan depozitlar hisoblanadi.

Jamg'arma depozitlar – bank depoziti shartnomasida belgilangan tartibda dastlabki depozit summasiga qo'shimcha mablag'lar kiritib borish huquqi bilan muayyan shartlar asosida jamg'ariladigan va ma'lum maqsadlarga yo'naltiriladigan depozitlar. Jamg'arma depozitlar maqsadli, yutuqli, shartli va boshqa shartlar belgilangan ko'rinishlarda bo'lishi mumkin.

Muddatli depozitlar – bank depoziti shartnomasida belgilangan muddat tugaganidan keyin qaytarish sharti bilan jalb qilingan depozitlar.

Muddatli depozitlar qisqa va uzoq muddatli bo'lishi mumkin. Bunda 1 yil muddatgacha qabul qilingan depozitlar qisqa muddatli, 1 yildan ortiq muddatga qabul qilingan depozitlar esa uzoq muddatli depozitlar hisoblanadi.

5.2.21-5.2.22-jadvallar

Ushbu jadvallardatiijorat banklari tomonidan jismoniy va yuridik shaxslardan milliy va chet el valyutasida jalb qilingan depozitlar bo'yicha yillik hisobdagi o'rtacha tortilgan foiz stavkalari ko'rsatilgan.

Depozitlar bo'yicha o'rtacha tortilgan foiz stavkasi hisobot davrida har bir jalb qilingan depozit summasini uning yillik hisobdagi foiz stavkasiga ko'paytirish natijalari yig'indisining jami jalb qilingan depozitlar summasiga nisbati orqali aniqlanadi va quyidagi formula bo'yicha hisoblanadi:

$$P_{AV} = \frac{\sum_{t=1}^n (V_t * P_t)}{\sum_{t=1}^n (V_t)},$$

Bu erda:

P_{AV} – o'rtacha tortilgan foiz stavkasi;

V_t – t-depozit shartnomasi bo'yicha jalb qilingan depozit summasi;

P_t – t-depozit shartnomasida o'rnatilgan yillik hisobdagi foiz stavkasi.

5.3. Ajratilgan kreditlar

5.3.1-5.3.10-jadvallar

Mazkur jadvallarda tijorat banklari tomonidan yuridik (tijorat banklaridan tashqari) va jismoniy shaxslarga hamda yakka tartibdagi tadbirkorlarga milliy va chet el valyutasida ajratilgan kreditlarning umumiy hajmi va kreditlarning qoldiqlari dinamikasi ularning muddatlari, tarmoqlar va maqsadlar bo'yicha, shuningdek hududlar kesimida ko'rsatilgan.

Jadvallar ma'lumotlari O'zbekiston Respublikasida faoliyat yuritayotgan tijorat banklari tomonidan taqdim etiladigan hisobotlar asosida tayyorlangan.

5.3.11-5.3.13-jadvallar

Ushbu jadvallarda tijorat banklari tomonidan milliy va chet el valyutasida ajratilgan kreditlar bo'yicha yillik hisobdagi o'rtacha tortilgan foiz stavkalari ko'rsatilgan.

Milliy valyutadagi imtiyozli bank kreditlari bo'yicha o'rtacha tortilgan foiz stavkalarini hisoblashda Markaziy bankning qayta moliyalash stavkasidan yuqori bo'lmagan foiz stavkalarda ajratilgan kreditlar inobatga olingan.

Kreditlar bo'yicha o'rtacha tortilgan foiz stavkasi hisobot davrida har bir ajratilgan kredit summasini uning yillik hisobdagi foiz stavkasiga ko'paytirish natijalari yig'indisining jami ajratilgan kreditlar summasiga nisbati orqali aniqlanadi va quyidagi formula bo'yicha hisoblanadi:

$$P_{AV} = \frac{\sum_{t=1}^n (V_t * P_t)}{\sum_{t=1}^n (V_t)},$$

Bu erda:

P_{AV} – o'rtacha tortilgan foiz stavkasi;

V_t – t-kredit shartnomasi bo'yicha ajratilgan kredit summasi;

P_t – t-kredit shartnomasida o'rnatilgan yillik hisobdagi foiz stavkasi.

5.3.14-5.3.17-jadvallar

Mazkur jadvallarda kichik tadbirkorlik sub'ektlariga hamda aholiga tadbirkorlik faoliyatini amalga oshirish maqsadlari uchun ajratilgan kreditlarning soni va summasi dinamikasi qarz oluvchilar, asosiy yo'nalishlar va tarmoqlar bo'yicha, shuningdek hududlar kesimida ko'rsatilgan.

Jadvallar ma'lumotlari O'zbekiston Respublikasida faoliyat yuritayotgan tijorat banklari tomonidan taqdim etiladigan hisobotlar asosida tayyorlangan.

5.3.18-5.3.19-jadvallar

Mazkur jadvallarda oilaviy tadbirkorlikni rivojlantirish dasturlari bo'yicha ajratilgan kreditlar soni va summasi dinamikasi yo'nalishlar, shuningdek hududlar kesimida ko'rsatilgan.

Jadvallar ma'lumotlari O'zbekiston Respublikasida faoliyat yuritayotgan tijorat banklari tomonidan taqdim etiladigan hisobotlar asosida tayyorlangan.

5.3.20-5.3.22-jadvallar

Mazkur jadvallardatiijorat banklari tomonidan davlat kafolati ostida jalb qilingan kredit liniyalari hisobidan ajratilgan kreditlar jami summasi, shuningdek banklar va hududlar kesimida ko'rsatilgan.

Jadvallar ma'lumotlari O'zbekiston Respublikasida faoliyat yuritayotgan tijorat banklari tomonidan taqdim etiladigan hisobotlar asosida tayyorlangan.

5.3.23-5.3.24-jadvallar

Mazkur jadvalda tijorat banklari tomonidan aholiga ajratilgan ipoteka kreditlarining soni va summasi dinamikasi, ular bo'yicha o'rtacha tortilgan foiz stavkalari, shuningdek hududlar kesimida ajratilgan ipoteka kreditlari ko'rsatilgan.

O'rtacha tortilgan foiz stavkasi – 5.3.11-5.3.13-jadvallar bo'yicha metodologik sharhga qarang.

Jadvallar ma'lumotlari O'zbekiston Respublikasida faoliyat yuritayotgan tijorat banklari tomonidan taqdim etiladigan hisobotlar asosida tayyorlangan.

5.3.25-5.3.28-jadvallar

Mazkur jadvallarda tijorat banklari tomonidan aholiga ajratilgan iste'mol kreditlarining soni, umumiy hajmi va qoldiqlari dinamikasi, ular bo'yicha o'rtacha tortilgan foiz stavkalari ko'rsatilgan.

Shuningdek, jadvallarda iste'mol kreditlari maqsadlar bo'yicha va hududlar kesimida keltirilgan.

O'rtacha tortilgan foiz stavkasi – 5.3.11-5.3.13-jadvallar bo'yicha metodologik sharhga qarang.

Jadvallar ma'lumotlari O'zbekiston Respublikasida faoliyat yuritayotgan tijorat banklari tomonidan taqdim etiladigan hisobotlar asosida tayyorlangan.

VI bo'lim. To'lov tizimiga oid asosiy ko'rsatkichlar

6.1-jadval. Markaziy bankning Banklararo to'lov tizimi orqali amalga oshirilgan hisob-kitoblar

Ushbu jadvalda Markaziy bankning Banklararo to'lov tizimi orqali amalga oshirilgan tranzaksiyalarga doir ma'lumotlar aks ettirilgan bo'lib, unda to'lov hujjatlari turlari bo'yicha tranzaksiyalar soni va summasining dinamikasi ko'rsatilgan.

O'zbekiston Respublikasi hududida tijorat bankining boshqa tijorat banklari va Markaziy bank bilan bo'ladigan hisob-kitoblari ularning Markaziy bank To'lov markazida ochilgan vakillik hisobvaraqlari orqali amalga oshiriladi.

O'zbekiston Respublikasi qonunchiligiga ko'ra, tijorat banklari milliy valyutada faqatgina Markaziy bankda vakillik hisobvarag'i ochishlari mumkin.

Markaziy bankning Banklararo to'lov tizimi mazkur vakillik hisobvaraqlariga xizmat ko'rsatishga mo'ljallangan.

6.2-jadval. Markaziy bankning hisob-kitob kliring tizimi orqali amalga oshirilgan tranzaksiyalar

Mazkur jadvalda Markaziy bankning hisob-kitob kliring tizimi orqali amalga oshirilgan tranzaksiyalar soni va summasining dinamikasi ko'rsatilgan.

Markaziy bankning hisob-kitob kliring tizimi jismoniy shaxslarning tizimga ulangan tashkilot va idoralar foydasiga o'tkaziladigan to'lovlarini real vaqt rejimida netting tamoyili asosida amalga oshirishga xizmat qiluvchi chakana to'lov tizimidir.

6.3-jadval. Markaziy bankning Tezkor to'lovlar tizimi orqali amalga oshirilgan tranzaksiyalar

Mazkur jadvalda Markaziy bankning Tezkor to'lovlar tizimi orqali amalga oshirilgan tranzaksiyalar soni va summasining dinamikasi ko'rsatilgan.

Tezkor to'lovlar tizimi orqali banklararo hisob-kitoblar uzluksiz (dam olish kunlarisiz) tunu-kun 24/7 rejimida onlayn tarzda amalga oshiriladi.

6.4-jadval. Muomalaga chiqarilgan bank plastik kartalari, o'rnatilgan to'lov terminallari, bankomatlar va infokiosklar soni hamda to'lov terminallari orqali amalga oshirilgan to'lovlar summasi

Mazkur jadvalda milliy va chet el valyutasida emissiya qilingan bank plastik kartalari, ularga xizmat ko'rsatuvchi o'rnatilgan to'lov terminallari, bankomat va infokiosklar soni, shuningdek to'lov terminallari orqali amalga oshirilgan to'lovlar summasi dinamikasi ko'rsatilgan.

6.5-jadval. Masofaviy bank xizmatlaridan foydalanuvchilar soni

Mazkur jadvalda masofaviy bank xizmatlaridan (internet-banking va mobil-banking xizmat turlari yordamida bank hisobvaraqlaridagi pul mablag'larini boshqarish, USSD-so'rov yordamida bank plastik kartalaridagi mablag'larni boshqarish, sms-xabarnoma yordamida hisobvaraqdagi pul mablag'lari harakati haqida ma'lumot olish) foydalanuvchilar soni to'g'risidagi ma'lumotlar ko'rsatilgan.

6.6-jadval. To'lov tizimlari operatorlarining reestri

Mazkur jadvalda Markaziy bank tomonidan berilgan litsenziyaga ega bo'lgan to'lov tizimlari operatorlari reestri keltirilgan.

To'lov tizimi operatori – O'zbekiston Respublikasi hududida to'lov tizimining ishlashini ta'minlash bo'yicha faoliyatni amalga oshiruvchi yuridik shaxs.

6.7-jadval. To'lov tashkilotlarining reestri

Mazkur jadvalda Markaziy bank tomonidan berilgan litsenziyaga ega bo'lgan to'lov tashkilotlari reestri keltirilgan.

To'lov tashkiloti – bank hisoblanmaydigan, to'lov xizmatlarini ko'rsatish bo'yicha faoliyatni amalga oshirishga vakolatli bo'lgan yuridik shaxs.

6.8-jadval. Elektron pullar tizimlari reestri

Mazkur jadvalda Markaziy bank tomonidan berilgan litsenziyaga ega bo'lgan to'lov elektron pullar tizimlari operatorlari va emitentlari reestri keltirilgan.

Elektron pullar – elektron pullar emitentining elektron shaklda saqlanadigan hamda elektron pullar tizimida to'lov vositasi sifatida qabul qilinadigan shartsiz va chaqirib olinmaydigan pul majburiyatlari.

Elektron pullar tizimining operatori – tegishli litsenziyaga ega bo'lgan va elektron pullar tizimining ishlashini ta'minlaydigan bank yoki boshqa yuridik shaxs.

Markaziy bank va banklar **elektron pullarning emitentidir.**