



ЎЗБЕКИСТОН РЕСПУБЛИКАСИ МАРКАЗИЙ БАНКИ

**ЎЗБЕКИСТОН РЕСПУБЛИКАСИНING ТЎЛОВ
БАЛАНСИ, ХАЛҚАРО ИНВЕСТИЦИОН ПОЗИЦИЯСИ
ВА ТАШҚИ ҚАРЗИ**

2018 йил учун

**2019 йил, март
Тошкент шаҳри**

КИРИШ

Ушбу нашр Ўзбекистон Республикаси Марказий банкининг Валютани тартибга солиш ва тўлов баланси Департаменти томонидан тайёрланган. Нашрда 2018 йил учун тўлов баланси ва халқаро инвестицион позицияси, шунингдек, 2018 йил учун ташқи қарзи бўйича маълумотлар баён этилади, улар Тўлов баланси ва халқаро инвестицион позиция бўйича Қўлланманинг олтинчи нашрига мувофиқ тайёрланган (ТБҚ 6. ХВФ, 2009 й.).

Маълумотларни таҳлил қилиш ва улардан прогнозлашда фойдаланиш мақсадида ТБҚ 6 методологиясига мувофиқ 2016-2017 йиллар учун тўлов баланси шакллантирилди. Асосий компонентлар бўйича маълумотлар вазирликлар, идоралар ва ташкилотлардан олинди. Салмоғи нисбатан камроқ бўлган компонентлар иқтисодиёт ҳолатининг асосий кўрсаткичларидан келиб чиқиб ретроспектив равишда баҳоланди.

Солиштирма таҳлилни баён этишда айрим нисбий кўрсаткичлар, шунингдек кузатилаётган ўзгаришлар бўйича экспертлик фикрлари умумиқтисодий ҳолатнинг ривожланиш контекстида уларни тушунишни осонлаштириш мақсадида келтирилмоқда. Тўлов баланси бўйича методологик изоҳ ҳамда маълумотларнинг манбалари ва тузилиши бўйича тушунтиришлар ушбу нашрнинг бошида алоҳида бўлимда келтирилди.

Илгари эълон қилинган тарихий қаторлар ҳисоб юритишнинг методологияси ўзгарганда ва қўшимча маълумотлар олинганда тўғриланади. Бунда, резидентлар ва норезидентлар ўртасидаги операциялар бўйича ҳисоботлар, хўжалик юритувчи субъектлар тақдим этган ахборот, аниқланган статистик фарқлар ва ташқи савдо маълумотларига аниқлик киритилиши илгари эълон қилинган тарихий қаторларни қайта кўриб чиқишнинг манбалари ҳисобланади.

Ушбу нашрда келтирилган статистик маълумотлар 2019 йилнинг 31 марти ҳолатига кўра долзарб ҳисобланади.

Ушбу шарҳда келтирилган жадваллардаги маълумотлар яхлитлангани сабабли якуний рақам ва қўшилувчиларнинг йиғиндиси ўртасида жузъий фарқ бўлиши мумкин.

Тўлов баланси ва халқаро инвестицион позиция ҳамда жами ташқи қарз бўйича таҳлилий кўринишдаги статистик жадваллар Ўзбекистон Республикаси Марказий банкининг <http://www.cbu.uz/> манзилидаги веб-сайтида

жойлаштирилган. Тўлов баланси ва халқаро инвестицион позициянинг таҳлилий ва стандарт кўринишдаги статистик жадваллари <http://data.imf.org/> манзили орқали ҳам тақдим қилинмоқда.

Нашрга тааллуқли масала ва таклифлар бўйича Ўзбекистон Республикаси Марказий банкининг Валютани тартибга солиш ва тўлов баланси департаментига қуйидаги телефон рақамлари ёки электрон почта манзиллари орқали муурожаат қилиш лозим:

(+998) 71 212-60-38

abdurakhmanov.d@cbu.uz

Д.М. Абдурахманов

Валютани тартибга солиш ва тўлов баланси департаменти директори

(+998) 71 212-60-76

r.mirzaahmedov@cbu.uz

Р.М. Мирзаахмедов

Тўлов баланси бошқармаси бошлиғи

(+998) 71 212-60-42

j.isakov@cbu.uz

Ж.У. Исаков

Тўлов баланси бошқармаси бошлиғи ўринбосари

Савол ва таклифлар шунингдек val@cbu.uz электрон почта манзилига юборилиши мумкин.

Нашр чораклик асосда, ҳисобот чорагидан кейинги чоракнинг охирида амалга оширилади ҳамда ўзбек, рус ва инглиз тилларида тақдим этилади.

Марказий банк 2016-2018 йиллар учун тўлов баланси, Ўзбекистон Республикасининг халқаро инвестицион позицияси ва ташқи қарзини тузиш учун маълумотларни тақдим этишда ҳамкорлик қилгани учун вазирликлар, идора ва ташкилотларга **ўз миннатдорчилигини билдиради** ҳамда кейинги самарали ҳамкорликка умид қилиб қолади.

МУНДАРИЖА

МЕТОДОЛОГИК ИЗОҲ.....	6
I. ЎЗБЕКИСТОН РЕСПУБЛИКАСИ ТЎЛОВ БАЛАНСИ	12
Жорий операциялар ҳисоби	15
Товарлар.....	17
Хизматлар	19
Бирламчи даромадлар.....	20
Иккиламчи даромадлар	21
Капитал билан боғлиқ операциялар ҳисоби	22
Молиявий ҳисоб	23
Тўғридан-тўғри ва портфель инвестициялар	24
Бошқа инвестициялар	25
II. ЎЗБЕКИСТОН РЕСПУБЛИКАСИНИНГ ҲАЛҚАРО ИНВЕСТИЦИОН ПОЗИЦИЯСИ.....	28
Давлат бошқаруви сектори	29
Банк сектори	29
Бошқа секторлар	30
III. ЎЗБЕКИСТОН РЕСПУБЛИКАСИ ТАШҚИ ҚАРЗИ.....	33
2016 йил учун тўлов баланси	37
2017 йил учун тўлов баланси	39
2018 йил учун тўлов баланси	41
2016 йил учун халқаро инвестицион позиция.....	43
2017 йил учун халқаро инвестицион позиция.....	45
2018 йил учун халқаро инвестицион позиция.....	47
2016 йил учун ташқи савдо айланмаси	49
2017 йил учун ташқи савдо айланмаси	50
2018 йил учун ташқи савдо айланмаси	51
2016-2018 йиллар учун товарлар экспорти ва импорти тузилмаси	52
2016 йил учун товарлар экспорти ва импорти тузилмаси.....	54
2017 йил учун товарлар экспорти ва импорти тузилмаси.....	56
2018 йил учун товарлар экспорти ва импорти тузилмаси.....	58
2016 йилда юқори коэффицентли товар концентрацияси билан экспорт қилинган товарлар	60
2017 йилда юқори коэффицентли товар концентрацияси билан экспорт қилинган товарлар	62
2018 йилда юқори коэффицентли товар концентрацияси билан экспорт қилинган товарлар	64
2016 йилда юқори коэффицентли товар концентрацияси билан импорт қилинган товарлар	66
2017 йилда юқори коэффицентли товар концентрацияси билан импорт қилинган товарлар	68
2018 йилда юқори коэффицентли товар концентрацияси билан импорт қилинган товарлар	70
2016 йилда товарлар билан савдонинг жўғрофий тузилмаси.....	72

2017 йилда товарлар билан савдонинг жўғрофий тузилмаси.....	76
2018 йилда товарлар билан савдонинг жўғрофий тузилмаси.....	80
2016 йил учун кенгайтирилган тавсифнома бўйича халқаро хизматларнинг баланси.....	84
2017 йил учун кенгайтирилган тавсифнома бўйича халқаро хизматларнинг баланси.....	87
2018 йил учун кенгайтирилган тавсифнома бўйича халқаро хизматларнинг баланси.....	90
2016 йил учун шахсий трансфертлар	93
2017 йил учун шахсий трансфертлар	94
2018 йил учун шахсий трансфертлар	95
2016-2018 йиллар учун бирламчи даромадлар баланси	96
2016-2018 йиллар учун иккиламчи даромадлар баланси	97
2016 йилда тўғридан-тўғри инвестициялар келиб тушиши ва репатриацияси ..	98
2017 йилда тўғридан-тўғри инвестициялар келиб тушиши ва репатриацияси ..	99
2018 йилда тўғридан-тўғри инвестициялар келиб тушиши ва репатриацияси	100
2016-2018 йиллар учун халқаро инвестицион позиция.....	101
2016-2018 йиллар учун давлат бошқарув секторининг халқаро инвестицион позицияси	102
2016-2018 йиллар учун банк секторининг халқаро инвестицион позицияси ...	103
2016-2018 йиллар учун бошқа секторларнинг халқаро инвестицион позицияси	104
2018 йил учун хусусий ташқи қарз бўйича тушумлар ва тўловлар тўғрисидаги ахборот.....	105
Асосий қарз ва фоизлар бўйича бўлажак тўловларнинг прогнози	106

МЕТОДОЛОГИК ИЗОХ

2018 йилдан бошлаб Марказий банк Тўлов баланси ва халқаро инвестицион позицияси бўйича Қўлланманинг олтинчи нашрига (ТБҚ 6. ХВФ, 2009 й.) мувофиқ тўлов баланси, халқаро инвестицион позицияси ва ташқи қарз кўрсаткичларини тайёрлаб келмоқда.

Ташқи сектор статистикасини (тўлов баланси ва халқаро инвестицион позицияси) тузишдан асосий мақсад мамлакатнинг ташқи иқтисодий фаолиятини, хусусан унинг кўрсаткичлари, валюта курси сиёсати, захираларни бошқариш ва эҳтимолий рискларга нисбатан ташқи таъсирчанлигини таҳлил қилиш учун умумлаштирилган асосни таъминлашдир.

Ўзбекистон Республикасининг тўлов баланси, халқаро инвестицион позицияси ва ташқи қарзи бўйича маълумотлар фойдаланувчиларга чораклик асосда тақдим этилади.

Тўлов баланси, халқаро инвестицион позицияси ҳамда ташқи қарз бўйича маълумотлар сўнги мавжуд маълумотлар асосида мунтазам равишда қайта кўриб чиқиши мумкин.

Ушбу методологиянинг изохи Тўлов баланси ва халқаро инвестицион позицияси бўйича Қўлланманинг олтинчи нашридан (ТБҚ 6. ХВФ, 2009 й.) олинган бўлиб, фойдаланувчиларга тўлов балансининг асоси, принциплари ва кўрсаткичларининг таркибини тушунишларини осонлаштиришга мўлжалланган.

1.1 Тўлов балансининг методологик стандартлари.

Тўлов баланси – маълум бир давр мобайнида резидент ва норезидентлар ўртасидаги иқтисодий операцияларни умулаштирган кўринишда акс эттирувчи тизимлаштирилган макроиқтисодий ва статистик ҳисобот. Маълумотлар ТБҚ6 асосида ҳисоб юртишнинг стандарт қоидалари ва тамойилларига мувофиқ тузилади ва таснифланади.

Таърифлар ва асосий тамойиллар.

Таркибий жиҳатдан тўлов баланси жорий операциялар ҳисоби, капитал операциялари ҳисоби ва молиявий ҳисобдан иборат. Жорий операциялар ҳисоби савдо баланси, бирламчи ва иккиламчи даромадлар балансини қамраб олади. Капитал операциялари ҳисоби ишлаб чиқарилмаган номолиявий активлар ва капитал трансфертларининг келиб тушиши/чиқиб

кетишини кўрсатади. Молиявий ҳисоб тўғридан-тўғри инвестициялар, портфел инвестициялар, молиявий деривативлар, бошқа инвестициялар ва захира активларидан иборатдир.

Жорий операциялар ҳисоби ва капитал операциялари ҳисоби сальдоларининг йиғиндиси қолган дунёнинг соф кредитланишини кўрсатади. Назарий жиҳатдан у молиявий ҳисоб сальдосига тенг бўлиши керак. Молиявий ҳисоб ҳамда нооперацион ўзгаришлар (курс, нарх ва бошқалар) йиғиндиси халқаро инвестицион позициянинг давр боши ва охиридаги қолдиқлар ўртасидаги фарқни беради.

Иқтисодий бирлик – иқтисодий манфаатлари маркази мамлакатнинг иқтисодий ҳудудида бўлганда ҳамда бир йилдан ортиқ муддат давомида мамлакат ҳудудида жойлашганда фуқаролигидан қатъий назар резидентдир.

Мамлакатнинг иқтисодий ҳудуди бўлиб бир ҳукумат томонидан бошқариладиган, одамлар, товарлар ва капиталлар эркин ҳаракатланадиган ва бир хил қонунчилик, монетар ва фискал сиёсат амал қиладиган географик ҳудуд ҳисобланади.

Жисмоний ёки юридик шахс давомий ёки муддати бўйича чекланмаган вақт давомида мамлакатнинг иқтисодий ҳудуди доирасида маълум бир жойлашув – турар жой, ишлаб чиқариш жойи ёки кўчмас мулкка эга бўлганда иқтисодий манфаатлар марказига эга ҳисобланади.

Иқтисодий секторлар

Тўлов баланси молиявий ҳисобининг таркибий қисмлари – тўғридан тўғри инвестициялар, портфел инвестициялар, молиявий деривативлар ва бошқа инвестициялар – операцияларни амалга ошираётган резидентлар бўйича гуруҳланади:

Марказий банк – Ўзбекистон Республикаси Марказий банки;

Марказий банкдан ташқари депозит ташкилотлар – Ўзбекистон Республикасининг тижорат банклари;

Ҳукумат – давлат бошқарувининг марказий ва маҳаллий органлари;

Бошқа соҳалар икки турга бўлинади: бошқа молиявий ташкилотлар (микромолиявий ташкилотлар, суғурта ташкилотлари ва бошқалар) ҳамда номолиявий ташкилотлар, уй хўжаликлари

ва уй хўжаликларига хизмат кўрсатувчи нотижорат ташкилотлар.

Транзакцияларнинг турлари

Айирбошлашлар – тўлов балансида акс эттириладиган аксарият транзакциялар операциянинг бир иштирокчиси томонидан иқтисодий қийматнинг унга тенг бошқа қийматга ўтказилишини англатувчи айирбошлаш сифатида талқин қилинади.

Трансфертлар – бир томон бошқа бир томонга ҳеч қандай мажбуриятларсиз иқтисодий қийматни тақдим қилишини ифодаловчи транзакциялар.

Инобатга олинадиган транзакциялар – тўлов балансида инобатга олинадиган ва акс эттириладиган, амалда тўлови бажарилмаган яъни ҳисоблаб ёзилган транзакциялар.

Юқорида қайд этилган транзакциялар тўлов балансининг ҳисобларида қуйидагича акс эттирилади:

Товарлар мамлакатнинг чегарасини кесиб ўтувчи товарлар билан амалга ошириладиган барча транзакцияларни ёки резидент ва норезидентлар ўртасида эгалик ҳуқуқининг ўтишини (тўлов балансининг методологияси бўйича товарлар экспорти ва импорти, портларда сотиб олинган товарлар ва номонетар олтин) ўз ичига олади.

Хизматлар резидентнинг норезидентга ва норезидентнинг резидентга кўрсатган барча турдаги хизматларни қамраб олади:

- бошқа томонга тегишли бўлган моддий ресурсларни қайта ишлаш билан боғлиқ хизматлар;

- бошқа категорияларга кирмайдиган ремонт ва техник хизмат кўрсатиш билан боғлиқ хизматлар;

- барча турдаги транспорт хизматлари (йўловчи, юк ва бошқалар);

- саёҳатлар (иш ва туризм мақсадларида Ўзбекистонда саёҳат қилаётган норезидентларнинг харажатлари ҳамда иш ва туризм мақсадларида хорижда саёҳат қилаётган резидентларнинг харажатлари);

- молиявий воситачиларнинг хизматлари;

- бошқа категорияларга кирувчи хизматлар (қурилиш, суғурта, компьютер ва ахборот хизматлари, бошқа иш билан боғлиқ хизматлар, хусусий шахсларга кўрсатилган маданий ва дам олишга оид хизматлар, бошқа категорияларга мансуб бўлмаган давлат товарлари ва хизматлари);

Бирламчи даромадлар резидент ва норезидентлар ўртасидаги икки турдаги оқимларни кўрсатади:

- иш берувчи томонидан иш ҳақи эвазига пул ёки натурал шаклда тўланган ишчининг даромади бўлиб, бунда операцияларнинг иштирокчилари турли резидентлик мавқеига эга. Бу муқофотлар ташриф буюрилган мамлакатда тўланадиган ва жорий трансфертлар сифатида акс эттириладиган солиқларни ҳам ўз ичига олади. Ташриф буюрилган мамлакатдаги ишчиларнинг харажатлари саёҳатлар қисмида акс эттирилади;

- инвестицион даромадлар резидентнинг ташқи активлари ёки ташқи мажбуриятлар бўйича қўлга киритган даромадларини ўз ичига олади. Инвестицион даромадлар тўғридан тўғри инвестициялар, портфел инвестициялар, бошқа инвестициялар ва захира активлари бўйича даромадларни ўз ичига олади. Инвестицион даромадлар дивидендлар, реинвестиция қилинган даромадлар, фоизлар ва суғурта ҳамда нафақа схемаларига эга шахсларнинг ва инвестицион фондларнинг пайларига эга шахсларга тўланган маблағлардан иборат.

Иккиламчи даромадлар резидент ва норезидентлар ўртасидаги жорий трансфертларни кўрсатади. Бу даромадлар категорияси бўлиб, молиявий ёки моддий ресурслар бир иқтисодиётдан бошқа иқтисодиётга ҳеч қандай мажбуриятларсиз ўтказилишини кўрсатади. Грантлар, гуманитар ва техник кўмақлар энг кўп тарқалган мисоллардан ҳисобланади. Мазкур гуруҳ жорий халқаро ҳамкорлик, жорий даромад солиқлари, шахсий тансфертлар, ижтимоий тўловлар ва ҳаётни суғурталаш билан боғлиқ бўлмаган суғурта тўловларни ҳам ўз ичига олади.

Капитал ҳисоби резидент ва норезидентлар ўртасидаги тушум ёки тўловларни, шунингдек ишлаб чиқарилмаган номолиявий активларнинг сотиб олиниши ёки сотилишини ўз ичига олувчи капитал трансфертларни акс эттиради.

Ишлаб чиқарилмаган номолиявий активлар шартномалар, лицензиялар, маркетинг активлари ва натурал ресурслар (яъни, ер) каби номоддий активларни ўз ичига олади.

Молиявий ҳисоб активлар ва мажбуриятлар бўйича тўғридан тўғри инвестициялар, портфел инвестициялар, молиявий деривативлар, бошқа инвестициялар ва захира активлари каби бўлимларга ажратилади.

Тўғридан-тўғри инвестициялар халқаро инвестицияларнинг категорияси бўлиб, бунда бир иқтисодиётнинг резиденти (тўғридан-тўғри инвестор) бошқа иқтисодиётнинг резидентидан (тўғридан-тўғри инвестиция киритилган корхона) унда узоқ муддат давомида фаолият юритиш учун улушларни сотиб олади. Тўғридан-тўғри инвестор компаниянинг овоз бериш ҳуқуқини берувчи

оддий акцияларининг 10%идан кам бўлмаган улушига ёки акциядорлик жамияти шаклида бўлмаган компанияда мос улушга эгалик қилади. “Тўғридан-тўғри инвестициялаш” тушунчаси ўзаро боғлиқ корхоналар ўртасида маблағ ва моддий ресурслар киритилишини ҳам қамраб олади (корхоналар, уларнинг филиаллари ва бош офислари ўртасидаги капитал инвестициялар). Тўғридан тўғри инвестициялар акциядорлик капитали, реинвестиция қилинган даромад ва бошқа даромадларни ўз ичига олади.

Портфел инвестициялар инвестицион фондларнинг акция ва пайлари ҳамда қарз қимматли қоғозлари каби шаклларга эга.

Молиявий деривативлар бу молиявий воситалар бўлиб, бунда улар маълум бир молиявий воситаларга, кўрсаткичларга ёки хом-ашё товарларига боғланади ҳамда улар орқали махсус молиявий рисклар сотилиши ёки сотиб олиниши мумкин. Молиявий деривативлар бўйича транзакциялар своп, опцион, кафолат, депозит ва бошқалар бўйича транзакцияларни ўз ичига олади ҳамда соф асосда баҳоланади.

Бошқа инвестициялар биринчи навбатда молиявий активларнинг соф ўзгариши ва молиявий мажбуриятларнинг соф ўзгариши бўлимларига ажратилади. Бошқа инвестициялар бошқа қимматли қоғозлар, валюта ва депозитлар, қарз мажбуриятлари, суғурта ва нафақа схемалари, савдо кредитлари ва аванслари, тушум/тўлов учун бошқа ҳисобларни қамраб олади.

Бошқа қимматли қоғозлар тўғридан тўғри инвестициялар бўлмаган ёки захира активлари бўлмаган инвестицияларни ўз ичига олади. Бошқа қимматли қоғозлар қимматли қоғозлар шаклида бўлмайди, шунинг учун қимматли қоғозлар бўлимига кирмайди.

Валюта ва депозитлар Марказий банк, тижорат банклари, айрим ҳолларда бошқа институционал секторга нисбатан барча талабларни ўз ичига олиб, нақд пул ва танга ҳамда депозит кўринишида бўлади.

Суғурта, нафақа дастурлари ва стандарт суғурта дастурлари (а) суғурта техник захиралари (хаётни суғурталашдан ташқари), (б) хаёт суғуртаси ва аннуитет бўйича тўлов ҳуқуқи, (в) нафақа олиш ҳуқуқи, (г) нафақа жамғармалари маблағларини бошқарувчи компанияларга нисбатан нафақа жамғармаларининг талаблари, (д) нафақа жамғармалари билан боғлиқ бўлмаган ижтимоий тўлов учун ҳуқуқ, (е) стандарт кафолат бўйича талабларни коплаш учун захираларни ўз ичига олади.

Савдо кредитлари ва аванслари товар ва кўрсатилган хизматларга нисбатан эгалик ҳуқуқи

бошқа шахсга ўтган пайтда у учун тўлов ўша пайтнинг ўзида амалга оширилмаслик ҳолатида пайдо бўлади. Агар эгалик ҳуқуқининг ўтишигача тўлов амалга оширилса, савдо аванси ўринли бўлади.

Сотиш/харид учун бошқа ҳисоблар юқорида келтирилган категориялардан ташқари сотиш/харид учун бошқа ҳисоблардан иборат.

Махсус қарз олиш ҳуқуқи (МКХ) халқаро захира активи бўлиб, ХВФ томонидан яратилган ва унинг аъзоларига уларнинг расмий захираларини қўллаб-қувватлаш мақсадида ажратилади. МКХга фақат ХВФ аъзоларининг монетар органлари ва чекланган миқдордаги молиявий институтлари эгалик қилиши мумкин.

Захира активлари ташқи активлар бўлиб, мамлакатнинг монетар органлари ихтиёрида бўлади ва улар томонидан тўлов балансини молиялаштириш, валюта бозорида интервенцияни амалга ошириш ва шу билан боғлиқ бошқа мақсадларда фойдаланилади.

Тўлов баланси **икки ёқлама ёзув тизими** асосида шакллантирилади. Ҳар бир транзакция бир хил катталиқдаги иккита ёзув билан акс эттирилади. Ёзувларнинг бири кредит бўйича, бошқаси дебет бўйича амалга оширилади. Масалан, экспорт операцияси амалга оширилганда, ушбу транзакция тўлов балансининг “экспорт” қисмида кредит бўйича ва “Активлар – валюта ва депозитлар” қисмида дебет бўйича акс эттирилади. Барча дебет ва кредит ёзувларининг йиғиндиси нолга тенг бўлиши керак. Аммо амалиётда кўп ҳолларда ҳисоблар мувозанатлашмайди. Тўлов баланси учун маълумотлар кўпинча турли хил манбалардан олинади ва бунинг оқибатида фарқлар пайдо бўлиб, улар “соф хато ва йўқотишлар” каторида акс эттирилади.

Кредит бўйича ёзувлар экспорт, бирламчи ва иккиламчи даромадлар ва ишлаб чиқарилмаган номолиявий активларнинг хариди бўйича амалга оширилади.

Дебет бўйича ёзувлар импорт, тўланган бирламчи ва иккиламчи даромадлар ва ишлаб чиқарилмаган номолиявий активларнинг сотуви бўйича амалга оширилади.

Халқаро ҳисоблар **молиявий ҳисобдаги соф ўзгаришлар ёзуви** тамойилига амал қилади. Соф ёзувлар тамойили тўлов балансининг айнан бир томонидаги маълум бир молиявий активлар ва мажбуриятларнинг соф ўзгаришини кўрсатади (ўсишдан пасайишни айириш орқали). Молиявий активлар ва мажбуриятлар бўйича транзакциялар “Молиявий активларнинг соф ўзгариши” ва “Молиявий мажбуриятларнинг соф ўзгариши” бўлимида акс эттирилади. Молиявий активларнинг

соф ўзгариши активнинг ошиши ва айнан шу активнинг камайиши ўртасидаги фарққа тенгдир. Мусбат ишорали ёзув активларнинг кўпайишини, манфий ишорали ёзув активларнинг камайишини англатади.

Бозор нархлари халқаро ҳисобларни баҳолашнинг асоси ҳисобланади. Транзакциялар бўйича бозор нархлари харидорнинг ихтиёрий равишда бирор-бир нарсани уни ихтиёрий равишда сотаётган сотувчига тўлашга тайёр бўлган маблағларнинг ҳажми каби аниқланади. Айирбошлаш фақатгина мустақил шахслар ўртасида ва тижорат мақсадларида амалга оширилади.

Транзакциянинг қайд этилиш вақти – мулк ҳуқуқи ўтишининг ҳақиқий ёки баҳоланган вақти. Бу молиявий ҳисоботларда транзакция акс эттирилган вақт.

Тўлов баланснинг стандарт ва таҳлилий кўриниши

Стандарт кўриниш – тўлов баланси кўрсаткичлари миллий ҳисоблар ва бошқа макроиктисодий статистикага мувофиқ бўлган шаклда гуруҳланади.

Тўлов баланснинг таҳлилий кўриниши халқаро захиралар, халқаро донорларнинг кредитлари ва бошқа манбалар томонидан тўлов баланснинг умумий салдосини молиялаштириш манбаларини акс эттириш мақсадида тўлов баланснинг стандарт кўринишини қайта ташкил қилишни кўзда тутди.

1.2. Маълумотларнинг манбалари ва компонентларни тузиш бўйича изоҳлар

Давлат божхона кўмитаси, Давлат статистика кўмитаси, маҳсулот таксимотида оид келишув бўйича корхоналар ва операторларнинг маълумотлари, Давлат персоналлаштириш маркази, Марказий банк, Молия вазирлиги, Ташқи ишлар вазирлиги ва бошқа давлат ҳамда хусусий ташкилотлар тўлов балансини тузиш учун керакли маълумотларнинг асосий манбалари ҳисобланади.

Маълумотларнинг сифатини яхшилаш ва уларнинг методология билан мувофиқлигини таъминлаш мақсадида олинган ҳисоботлар билан бирга айрим ўзгартиришлар киритилади.

Товарларнинг импорт/экспортга оид маълумотлар

Тўлов балансида экспорт ва импортга оид маълумотлар ФОВ нархларида акс эттирилади. Товарларнинг олиб кирилиши ва олиб чиқилиши бўйича маълумотлар Давлат божхона кўмитасидан олинади. Импорт қилинаётган товарларнинг СИФ нархлари товар юкланадиган минтақа ва

чегарадаги транспорт тури инобатга олинган ҳолда товарнинг оғирлиги бўйича ҳисобланган коэффицент асосида тўғирланади.

Давлат божхона кўмитасидан олинган расмий маълумотлар олтин экспортига оид маълумотлар билан тўлдирилади ва Марказий банк томонидан амалга ошириладиган “моккилик” экспорти ва импортини баҳолаш ҳамда қўшимча маълумотлар ва асосий савдо ҳамкорлари бўйича “қарама-қарши” статистикадан аниқланган фарқлар асосида тўлдирилади.

Жисмоний шахслар томонидан кейинчалик қайта сотиш мақсадида олиб кирилган/олиб чиқилган товарларнинг нархи “моккилик” савдоси иштирокчилари сонининг улар томонидан экспорт ёки импорт қилинган товарларнинг (мамлакатнинг барча ҳудудларидаги аэропорт ва чегара постларида ҳар чоракда ўтказилган сўровнома асосида шакллантирилади) ўртача нархларига кўпайтириш орқали ҳисобланади.

Халқаро хизматлар:

Транспорт хизматлари бўйича расмий маълумотлар Давлат статистика кўмитасидан олинади. Салмоқли ва етмаётган компонентлар бўйича қўшимча маълумотлар олинади ва ҳисоб-китоб қилинади. Хусусан:

Транспорт хизматлари бўйича

- ҳаво, темир йўл ва автомобил транспортига оид хизматларнинг ҳажми баҳоланади. Масалан, ҳаво транспортига оид хизматлар ҳаво транспорти орқали мамлакатга келган ва уни тарк этган чет эл фуқароларининг сонини (миллий авиатранспорт хизматидан фойдаланган Ўзбекистон фуқароларини чиқариб ташлаган ҳолда) Ўзбекистон фуқароларининг ташриф буюрадиган асосий мамлакатларига бориш чиптасининг ўртача нархига кўпайтириш йўли билан аниқланади;

- ҳаво транспорти орқали амалга ошириладиган экспорт бўйича маълумотлар, шунингдек Ўзбекистон аэропортларидаги ҳаво кемалари орқали экспорт қилинган ҳамда хорижий мамлакатларидаги Ўзбекистоннинг ҳаво кемалари орқали импорт қилинган товарлар ҳақидаги маълумотлар “Ўзбекистон ҳаво йўллари” МАКдан олинади;

- норезидентлар учун ташиладиган юкларнинг ҳажми ва нархига оид маълумотлар «Ўзбекистон темир йўллари» АКдан олинади;

- СИФ-ФОВ бўйича тузатишлар ҳар бир транспорт тури бўйича импорт қийматларига мазкур транспорт тури бўйича импорт ҳажмининг унинг умумий ҳажмидаги улушидан келиб чиқиб алоҳида қўшилади.

Сафарлар бўйича:

- Иш билан боғлиқ туризмнинг дебети ва кредити бўйича Давлат статистика кўмитасининг маълумотларига қисқа муддатли ишчиларнинг хорижда ишлаш даврида амалга оширган харажатлари қўшилади;

- Шахсий сафарларнинг (туризм) дебети ва кредити бўйича туризм хизматлари экспорти ва импортнинг қийматлари чегара хизмати маълумотлари ва 2018 йилнинг май ойида Давлат статистика кўмитаси томонидан ўтказилган туризмга оид сўровнома натижаларига асосан ҳисоблаб чиқилади.

Резидентлардан олинган туризмга оид сўровнома натижалари бўйича шакллантирилган коэффицентлар транспорт харажатлари қийматларини ҳам ўз ичига олганлиги сабабли транспорт харажатларини икки марта ҳисобга олишни олдини олиш учун мақсадида улар туризм дебетидан чиқариб ташланади.

Бошқа хизматлар бўйича:

- бошқа категорияларга кирмайдиган давлат хизматлари ҳақидаги маълумотларни акс эттириш учун Ташқи ишлар вазирлигидан олинган маълумотлардан фойдаланилади.

- суғурта билан боғлиқ хизматларни акс эттириш учун маълумотлар суғурта компанияларидан олинади ҳамда фарқлар аниқланган ҳолатларда тузатишлар киритилади.

Бирламчи даромадлар

- бирламчи даромадларнинг ҳисоб-китоблари Марказий банк томонидан шакллантириладиган пул ўтказмаларига оид маълумотлар ва Давлат божхона кўмитаси томонидан 2018 йилгача шакллантирилган нақд хорижий валютанинг олиб киритилишига оид маълумотлар асосида амалга оширилади. Маълумотлар Ўзбекистон Республикаси ҳудудидаги элчихоналар ва халқаро муассасаларда ишлаётган резидентлар даромадларининг ҳажми билан тўлдирилади.

Қисқа муддатли ишчиларнинг иш ҳақларини баҳолаш техник кўмак бериш миссияси доирасида ХВФ мутахассиси томонидан тавсия этилган тартибда амалга оширилади. Бунда қисқа муддатли ишчилар сонининг қолдигини аниқлашда ҳисоб-китобларда жорий ва сўнгги уч чоракда хорижга ишлаш мақсадида борган Ўзбекистон фуқаролари сонининг камаювчи қолдиқ коэффиценти қўлланилади. Қисқа муддатли ишчилар тушумларининг жами қийматини аниқлаш учун уларнинг сонини даромадларининг ўртача қийматига кўпайтирилади.

Мазкур ёндашувни қўллаш орқали уларнинг сафар харажатлари ва солиқ ҳамда патент божлари ҳам аниқланади.

- инвестицион даромадлар Марказий банк, тижорат банклари, Молия вазирлиги ва маҳсулот тақсимотида оид битим (МТБ) асосида фаолият юритувчи корхоналардан олинган маълумотлар асосида ҳисобланади. Бунда тижорат банклари кафолатланмаган хусусий қарз бўйича ҳисоб-китобларга оид маълумотларни тақдим қилса, Молия вазирлиги эса ҳукумат томонидан ёки унинг кафолати остида жалб қилинган қарз маблағлари бўйича ҳисоб-китобларга оид маълумотларни тақдим қилади.

Иккиламчи даромадлар

- шахсий пул ўтказмалари ҳисоби Марказий банки халқаро пул ўтказмалари оқими маълумотлари ва Давлат божхона кўмитаси томонидан 2016-2017 йилларда тузилган олиб кирилган нақд чет эл валютаси маълумоти асосида амалга оширилади. Ўзбекистон фуқаролари томонидан олинган умумий халқаро пул ўтказмалари ва олиб кирилган нақд чет эл валютаси қийматидан қисқа муддатдаги ишчиларнинг соф даромади айрилиб ҳисобланади.

Пул кўринишида тассаруф қилинган грантлар ҳақидаги маълумотлар тижорат банклари томонидан тақдим қилинади, товар ва маҳсулот кўринишида олинган инсонпарварлик ёрдами эса Давлат божхона кўмитаси томонидан тақдим қилинади.

Молия вазирлиги Ўзбекистон Республикасининг халқаро ташкилотларга тўланган тўловлари ҳақида маълумот беради.

Капитал ҳисоб

Капитал трансфертлар тижорат банклари ва бошқа маълумот ресурсларидан олинган маълумотлар асосида тузилади.

Молиявий ҳисоб

Туғридан-туғри инвестициялар

- тўғридан-тўғри инвестициялар ҳақида маълумотлар Халқаро валюта фонди тарафидан тавсия қилинган ҳисобот формаларида Давлат статистика кўмитаси тарафидан амалга оширилган сўровнома натижалари асосида тузилади. Шунингдек, маҳсулот тақсимотида оид битимлар доирасида фаолият юритаётган корхоналар ўзлари томонидан киритилган инвестициялар ҳақида маълумот берадилар. Ўзаро боғлиқ корхоналар ўртасидаги фирмаларо қарзлар бўйича маълумотлар тижорат банклари томонидан тақдим қилинади.

- Ўзбекистон корхоналарининг чет элга киритган тўғридан тўғри инвестициялари қиймати сезиларли даражада эмас. Шунингдек, уларнинг реал ҳажмини маъмурий маълумотлар ёрдамида аниқлашнинг имкони мавжуд эмас.

Портфель инвестициялар

- портфель инвестициялар ҳақида маълумотлар Халқаро валюта фонди томонидан тавсия қилинган ҳисобот формаларида Давлат божхона қўмитаси тарафидан амалга оширилган сўровнома натижалари асосида тузилади.

Бошқа инвестициялар

- ташқи қарз ва вакиллик ҳисобидаги қолдиқлар ҳақидаги маълумотлар Марказий банк, Молия вазирлиги ва тижорат банклари тарафидан тақдим қилинган маълумотлар асосида тузилади;

- савдо кредитлари тижорат банкларидан олинган ҳисоботлар асосида тузилади.

Захира активлари

- захира активлари ҳақидаги маълумотлар Марказий банк тарафидан берилади.

1.3 Ҳалқаро инвестицион позициясининг методологик стандартлари

Ўзбекистон Республикасининг Ҳалқаро инвестицион позицияси тўлов баланси ва ҳалқаро инвестицион позицияси қўлланмасининг олтинчи нашри асосида тузилади (ТБҚ6).

Ҳалқаро инвестицион позиция маълум бир давр мобайнида мамлакатнинг ташқи молиявий активлари ва мажбуриятларини кўрсатади. ХИП Марказий банк, Марказий банкдан ташқари депозит қабул қиладиган корпорациялар, ҳукумат ва бошқа секторлар каби баъзи институционал секторлар томонидан норезидентларга нисбатан талаблар ва мажбуриятларнинг тўлиқ таркибини ўз ичига олади. Бу ҳисоботнинг асосий бўлимлари молиявий ҳисоб бўлимларига тўғри келади: тўғридан тўғри инвестициялар, портфель инвестициялар, молиявий ҳосилалар, бошқа инвестициялар ва резерв активлари.

Иқтисодиётнинг молиявий активлари ва мажбуриятлари ўртасидаги фарқ соф

инвестицион позицияга тенгдир. Шундай қилиб, ХИПдаги сектор “соф кредитор” ёки “соф қарздор” бўлиши мумкин.

ХИП жадвал кўринишида тузилиб, ўзида операциялар бўйича оқимлар ва қолдиқларни акс эттиради.

1.4. Ўзбекистон Республикаси ташқи қарзи бўйича маълумотлар манбалари ва кўрсаткичларнинг шакллантирилиши.

Ўзбекистон Республикасининг ташқи қарзи Ўзбекистон Республикаси резидентларининг ташқи қарз бўйича, шунингдек ташқи қарз бўйича ҳисобга олинган, аммо ҳали тўланмаган фоизлари бўйича қарздорлик қолдиқларини ўзида акс эттиради. Ташқи қарз, хусусий сектор ташқи қарзи ва давлат ташқи қарзига бўлинади.

Давлат ташқи қарзи, ҳукумат томонидан олинган ва Ўзбекистон Республикаси ҳукумати қафолати остида олинган кредитларни ўз ичига олади.

Ўзбекистон Республикаси Молия вазирлиги давлат қарзлари бўйича келиб тушган маблағлар, ҳисобланган фоизлар ва амалга оширилган тўловлар ҳақида маълумотларни тақдим этади.

Хусусий сектор ташқи қарзи бош компаниялар томонидан тақдим қилинган қарздорликларни ҳисобга олган ҳолда, Ўзбекистон Республикаси ҳукумати қафолатисиз олинган ташқи қарздорликларни ўз ичига олади. Хусусий секторнинг ташқи қарзи бўйича маълумотлар тижорат банклари томонидан тақдим қилинади.

Хусусий сектор ташқи қарзлари бўйича маълумотлар иқтисодиёт секторларининг кесимида (нефтегаз ва энергетика, банк, телекоммуникация, текстиль ва бошқа секторларда) шаклланади.

Шунингдек асосий қарзнинг ва фоизларнинг сўндирилиш прогнозлари ҳақидаги маълумотлар ҳам банklar томонидан тақдим қилинади.

I. ЎЗБЕКИСТОН РЕСПУБЛИКАСИ ТЎЛОВ БАЛАНСИ

2018 йилда Ўзбекистон Республикаси тўлов балансининг ҳолати 2017 йил сентябрда бошланган иқтисодий ислохотлар, шунингдек бир қатор ташқи омиллар таъсирида шаклланди.

2018 йилда тўлов баланси ҳолатига таъсир қилувчи ички омиллар бўлиб худудларни ривожлантириш бўйича давлат дастурларини жадал тарзда амалга ошириш билан боғлиқ иқтисодиётни кредитлаш ҳажмининг ошиши, резидентлар томонидан тўғридан - тўғри инвестициялар бўйича мажбуриятларнинг тўланиши, ташқи қарз ҳажмини ортиши ҳисобланади.

Ташқи омиллар бўлиб эса ҳом-ашё товарлар (нефтегаз ва қимматбаҳо металллар) нархларининг динамикаси, шунингдек Ўзбекистондан меҳнат мигрантларини қабул қилувчи мамлакатлардаги ноқулай ташқи шароитлар билан боғлиқ трансчегаравий пул ўтказмалари ўсиш даражасининг секинлашиши ҳисобланади.

Ялпи ички маҳсулотнинг (бундан кейин – ЯИМ) ўсишини ҳисобга олган ҳолда 2018 йил учун жорий операциялар ҳисоби дефицити ЯИМнинг 7%ни ташкил қилди.

Жорий операциялар ҳисобининг дефицити молия ҳисоби бўйича капитал оқими, ҳусусан ташқи қарздорликни ошиши, иқтисодиётни кредитлаш ҳажми ортиши ва тўғридан - тўғри инвестициялар ҳисобидан молиялаштирилди.

Соф ташқи қарздорлик 2017 йилга нисбатан икки баробарга ёки 2,1 млрд. АҚШ долларига (бундан кейин – долл) ўсди. Шу билан бирга, ташқи қарзни жалб қилиш асосан давлат сектори тамонидан амалга оширилди, ҳусусий сектор қарздорлиги бўйича мажбуриятларни тўланиши янги қарз жалб қилиш ҳажмидан кўпроқ бўлди.

2018 йилда иқтисодиётни кредитлаш 51%га ўсди. Иқтисодиётнинг фаол кредитлаш реал сектор ва капитал қурилиш соҳаси учун зарур бўлган импорт товарларига бўлган талабни ошишига олиб келди.

Хорижий инвестициянинг ялпи ҳажми асосан нефтегаз секторига бўлган инвестицияларнинг камайиши эвазига 1,8 млрд. долл. ни ташкил қилди (2017 йил 2,6 млрд. долл.). Шунингдек, 2018 йилда инвестициялар бўйича тўловлар асосан нефтегаз секторига мансуб корхоналар тўловларининг ортиши ҳисобига 1,2 млрд. долларга тенг бўлди (2017 йил 780 млн. долл.). Шу билан бирга, хорижий инвесторлар томонидан реинвестиция қилинган даромадлар миқдори 46%га ўсиб, 693 млн. долларни ташкил қилди.

Резерв активлари бўйича операциялар 1,5 млрд. долларни ташкил қилди, шу билан бирга олтин нархи ўзгаришининг ижобий динамикаси эвазига олтин валюта захирасининг ҳажми сезиларли ўзгаришсиз қолди.

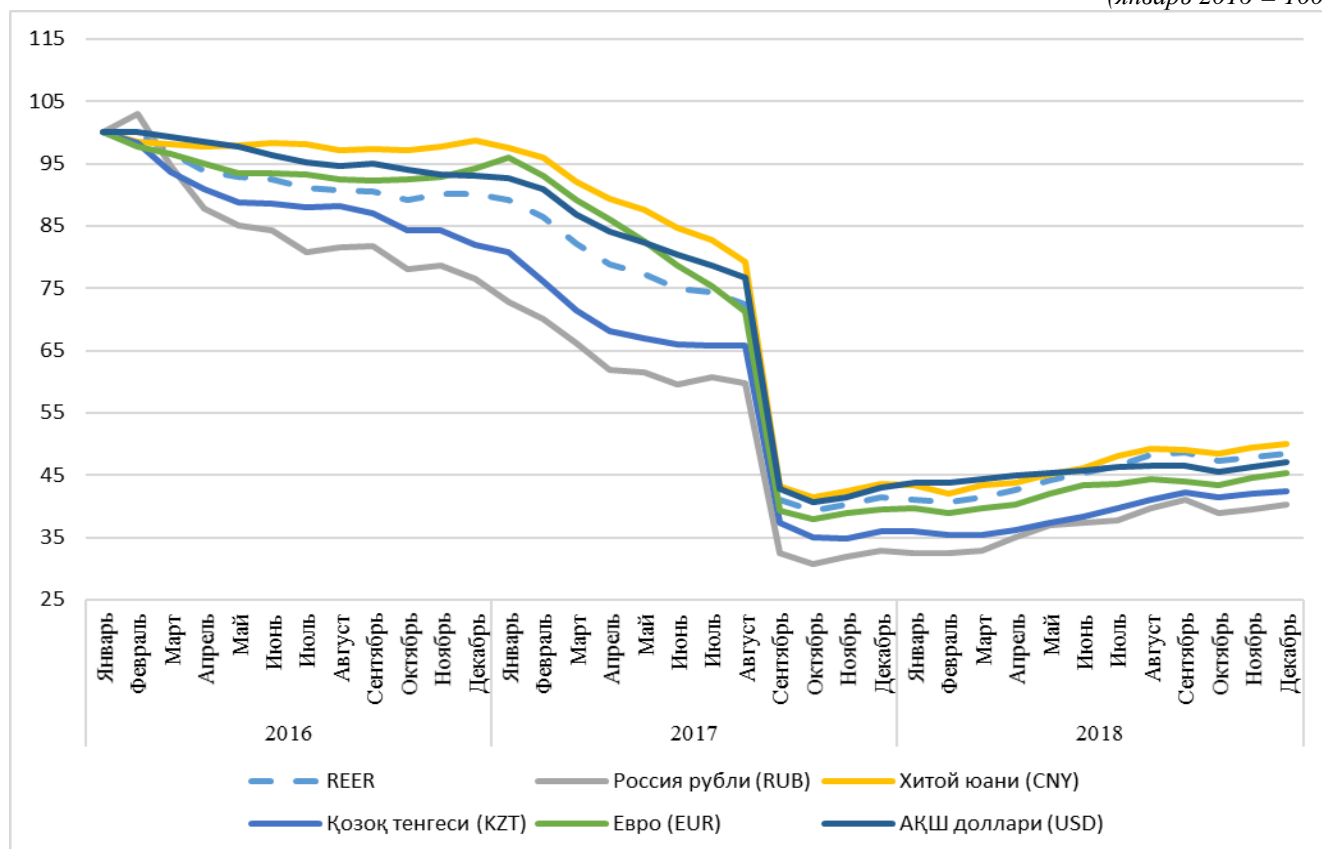
Реал эффе́ктив айирбошлаш курси 2018 йил мобайнида ўсиб боровчи динамикани намойиш этди. Шу билан бирга, сўм курсининг 2018 йил мобайнидаги турли йўналишдаги динамикаси иқтисодий ислоҳотларнинг тўлов балансига бўлган таъсирини юмшатишга хизмат қилди.

Сўмнинг асосий савдо ҳамкор давлатларнинг валюталарига бўлган реал индексининг базис даврга нисбатан тушиши Ўзбекистонда ишлаб чиқарилган товарларни асосий савдо ҳамкорларда ишлаб чиқарилган товарларга нисбатан арзонлаштириш орқали экспортни қўллаб қувватловчи даражада бўлди. (1-диаграмма).

1-диаграмма

Сўмнинг асосий валюталарга нисбатан реал курслари¹

(январь 2016 = 100)



¹Сўмнинг асосий савдо ҳамкор давлатлар валюталарига нисбатан реал айирбошлаш курси, асосий савдо ҳамкор давлатларда нарх ўзгаришларини ҳисобга олган ҳолда тузилган бўлиб, ўзида базис даврга нисбатан индексдаги ўзгаришларни намойиш қилади. Индекснинг ўсиши сўмнинг асосий савдо шерик давлатларнинг валюталарига нисбатан қимматлашувини билдиради. Индекснинг ўсиш даражаси унинг базис даври танловига таъсирчандир.

Ўзбекистон ташқи секторининг асосий кўрсаткичлари

	2016	2017	2018	2019*
Жорий операциялар ҳисоби сальдоси (млрд. долл.)	0,3	1,5	-3,5	-3,3
<i>ЯИМга нисбатан %да</i>	0,5%	2,5%	-7,0%	-6,2%
Товар ва хизматлар экспорти (давр учун, млрд. долл.)	10,6	12,4	14,1	15,3
<i>ЯИМга нисбатан %да</i>	16%	21%	28%	29%
Товар ва хизматлар импорти (давр учун, млрд. долл.)	14,5	16,5	23,5	25,1
<i>ЯИМга нисбатан %да</i>	21%	28%	46%	47%
Тўғридан – тўғри инвестициялар (соф - оқим) (давр учун, млрд долл.)	1,7	1,8	0,6	1,0
<i>ЯИМга нисбатан %да</i>	2%	3%	1%	2%
Ташқи қарз (соф - оқим) (давр учун, млрд долл.)	1,2	0,9	2,1	3,0
<i>ЯИМга нисбатан %да</i>	2%	2%	4%	6%
Ҳалқаро резервлар, ялпи (млрд. АҚШ долл. давр охири учун)	26,4	28,1	27,1	26,0
<i>Товарлар ва хизматлар импорти ойларига мос равишда</i>	21,9	20,4	13,8	13,0
Олтин экспорти (тоннада)	70	80	70	80
<i>Олтиннинг дунё нархлари (даврга нисбатан ўртача)</i>	1 248,1	1 258,6	1 268,8	1 320,0
Газ экспорт (в млн. куб.метрда)	11 687,3	10 232,7	14 870,7	12 500,0
<i>Газ нахри (ҳисобан, 1000 куб.метр учун)</i>	130,2	136,4	184,9	
Долларнинг сўмга нисбатан курси (йилига ўртача)	2 966	5 121	8 069	
Малумот учун: ЯИМ жорий нархларда (давр охирига млрд. долл.)	67,4	59,1	50,5	53,3

*2019 йил учун макроиқтисодий кўрсаткичлар прогнозлари ва экспертлар ҳулосаларига кўра тақдим қилинди.

Жорий операциялар ҳисоби

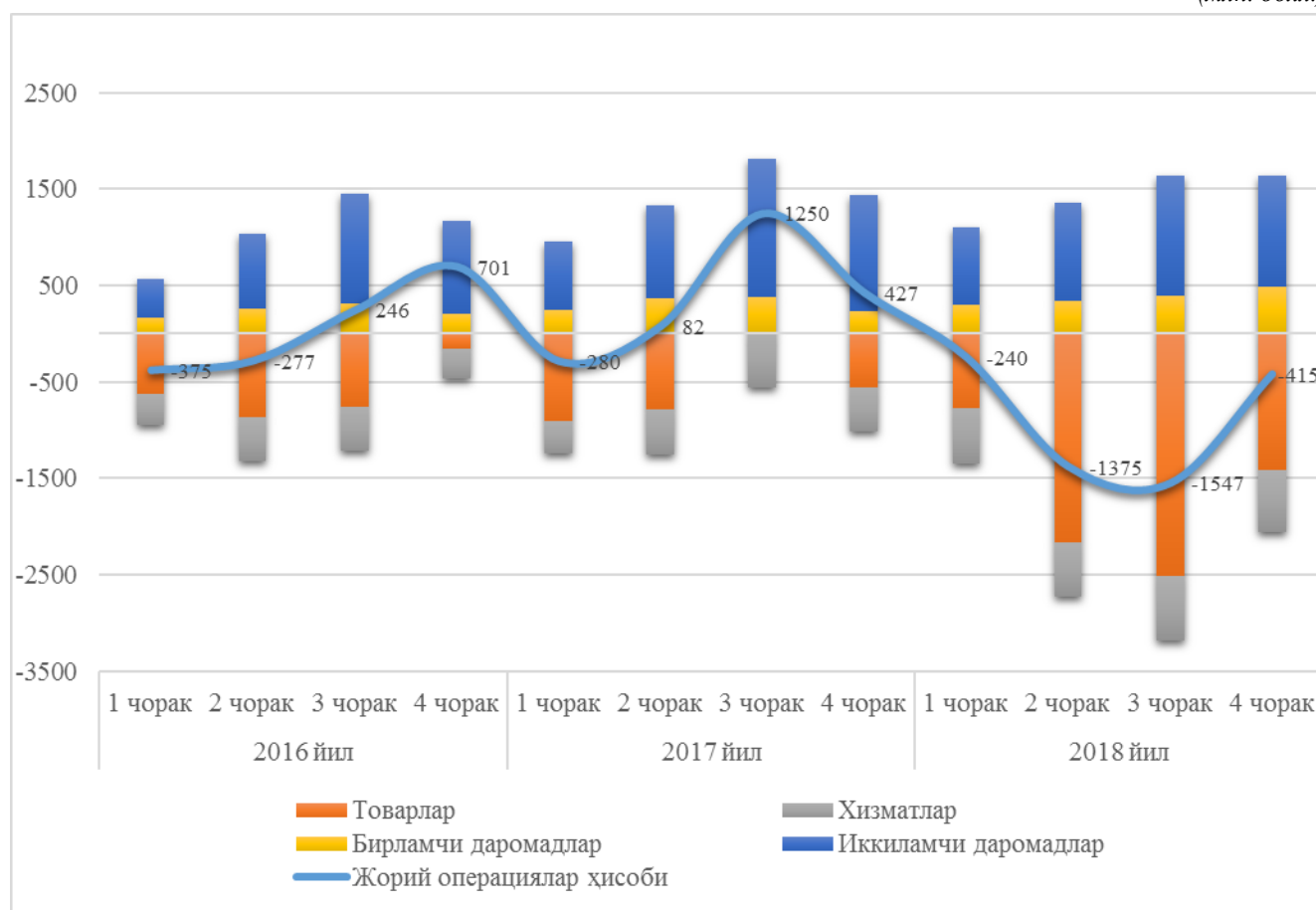
2018 йил якунига кўра жорий операциялар ҳисоби дефицити 3,5 млрд. долларни ташкил қилди. Бунда товарлар импортининг ўсиши суръатлари товарлар экспорти ўсиши суръатларидан юқорилиги дефицитнинг шаклланишига асосий сабаб бўлди. Бу ҳолат асосан аҳоли ва тадбиркорлар томонидан маҳсулотларга талабнинг ортиши натижасида уларни ички бозорга йўналтирилгани билан боғлиқдир. Бундан ташқари, хуфёна иқтисодиётнинг расмийлашуви ханузгача импорт ҳажмига таъсирини ўтказишни давом эттирмоқда.

Шу билан бирга, 2018 йилнинг иккинчи ярмида кузатишган бирламчи ва иккиламчи даромадлар ўсиш суратининг 2017 йилга нисбатан пасайиши, меҳнат мигрантларини қабул қилувчи мамлакатлар ҳамда Ўзбекистон трансчегаравий пул ўтказмалари нетто олувчиси бўлган мамлакатлар валюталарининг кучсизланиши билан қисман боғлиқ. (2-диаграмма).

2-диаграмма

Жорий операциялар ҳисоби компонентларининг сальдоси

(млн. долл.)



2018 йилда жорий операциялар ҳисобининг барча компонентлари бўйича даромадлар ва харажатлар ўсиши кузатилди. Шу билан бирга, жорий харажатларнинг ўсиши, товарлар импорти ҳажмини ошиши сабабли биринчи марта барча компонентлар бўйича жорий тушумларнинг ўсишидан кўпроқ бўлди. (2-жадвал)

Жорий операциялар ҳисоби ҳолатининг ёмонлашуви, савдо балансининг (товарлар) манфий сальдоси уч мартадан кўпроқ ўсиши натижасида 6,9 млрд. долларни (2017 йилда 2,2 млрд. долларни) ташкил қилгани ҳисобига бўлди. Шунингдек, чораклар бўйича товарлар импорти ўсиш суръати, уларнинг экспорти ўсиш суръатидан *(олтин экспортини ҳисобга олмаган ҳолда)* 2018 йилнинг ҳар чорагида кўп бўлди.

2-жадвал

Жорий даромадлар ва харажатлар структураси

(млн. долл.)

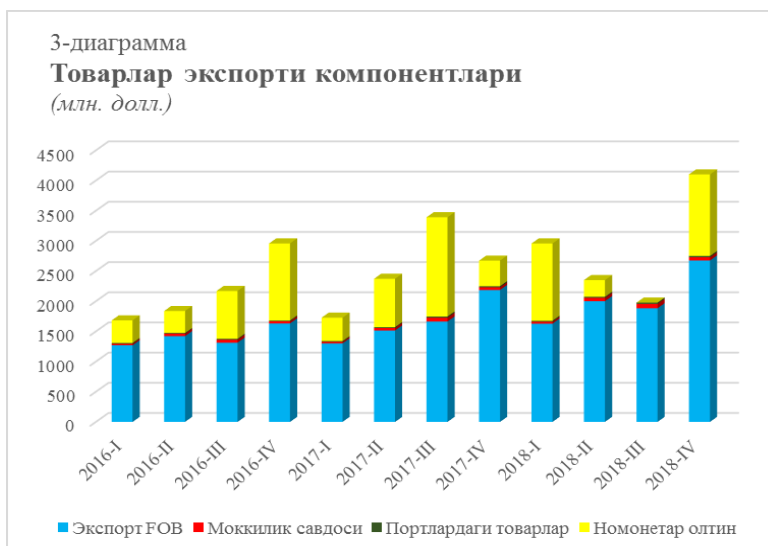
Кўрсаткичлар	2016	2017	2018	В том числе за:			
				1 кв.	2 кв.	3 кв.	4 кв.
Жорий даромадлар	16 490,0	19 827,1	22 140,1	5 152,0	5 035,8	5 003,0	6 949,3
Товарлар экспорти	8 645,2	10 161,5	11 385,6	2 956,9	2 350,8	1 976,5	4 101,3
Хизматлар экспорти	1 904,7	2 250,7	2 749,6	572,8	687,5	750,8	738,5
Ҳисобланган бирламчи даромадлар	2 212,9	2 598,8	3 181,2	685,1	829,9	871,2	794,9
Ҳисобланган иккиламчи даромадлар	3 727,2	4 816,1	4 823,8	937,1	1 167,6	1 404,5	1 314,5
Жорий харажатлар	16 194,8	18 347,1	25 716,8	5 392,4	6 410,7	6 549,7	7 364,1
Товарлар импорти	11 037,3	12 377,3	18 252,4	3 727,8	4 519,7	4 488,9	5 516,0
Хизматлар импорти	3 443,7	4 092,5	5 191,1	1 142,6	1 249,1	1 417,3	1 381,9
Ҳисобланган бирламчи даромадлар	1 278,5	1 384,2	1 658,1	385,56	484,8	481,6	306,1
Ҳисобланган иккиламчи даромадлар	493,4	493,1	615,2	136,3	157,04	161,78	160,07
Жорий ҳисоб сальдоси	313,4	1 488,2	-3 576,7	-240,4	-1 374,8	-1 546,6	-414,9

Шундай қилиб 2018 йил якунларига кўра савдо балансининг манфий сальдоси, халқаро хизматларни ҳисобга олган ҳолда, 9,3 млрд. долларни ташкил этди, бирламчи ва иккиламчи даромадларнинг ижобий сальдоси эса 5,8 млрд. долларни тақил этди.

Товарлар

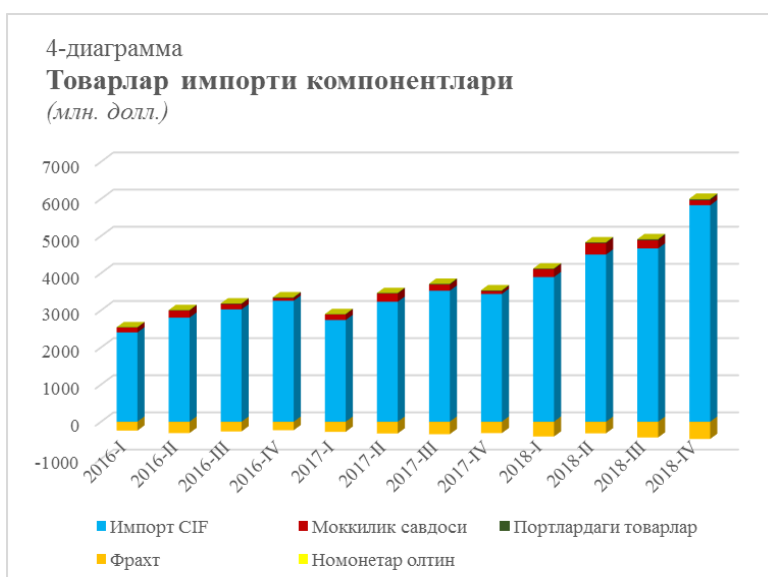
2018 йил натижаларига кўра товарлар савдоси бўйича ташқи савдо айланмаси, олтин савдоси ва тузатишларни ҳисобга олган ҳолда, 29,6 млрд. долларни ташкил қилди. Экспорт ва импорт мос равишда 11,4 млрд. долл. ва 18,3 млрд. долларни ташкил қилди. Натижада, тўлов баланснинг салбий сальдоси 6,9 млрд. долларни ташкил қилди.

Товарлар экспорти ҳажми 2017 йилга нисбатан 12% ошди. Олтин қийматининг ошиши (жами экспорт ҳажмининг 25,5%) унинг ўртача йиллик нархининг ўсиши эвазига содир бўлди. Нефтегаз маҳсулотларининг экспорт ҳажми, (экспорт умумий ҳажмининг 23,3%) ҳисобланган ўртача нархлари 2017 йилга нисбатан 35,5%га, етказиб бериш ҳажми 45,3%га ошганлиги эвазига, деярли икки баробарга ошди.

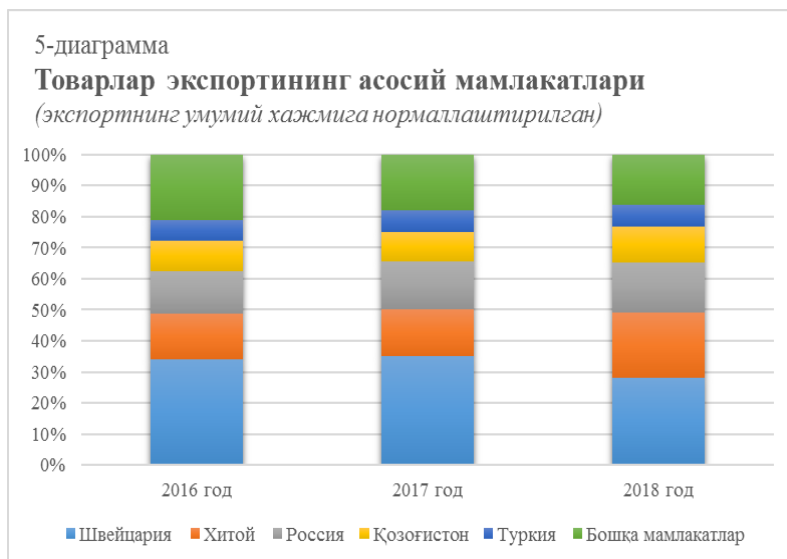


Товарлар экспортининг чораклик ўсиш суръати (олтин экспортини ҳисобга олмаган ҳолда) 2018 йилнинг биринчи ярим йиллигида 2017 йилнинг мос даврига нисбатан кўпроқ бўлди, йилнинг иккинчи ярмида эса ўсиш мақбул суръатда давом этди. (3-диаграмма).

Товарлар импорти 2017 йилга нисбатан 47,5% га ўсди. Бунда барча чораклардаги импортнинг ўсиш суръати, 2017 йилнинг мос даврига нисбатан икки баробардан кўп бўлди. (4-диаграмма).

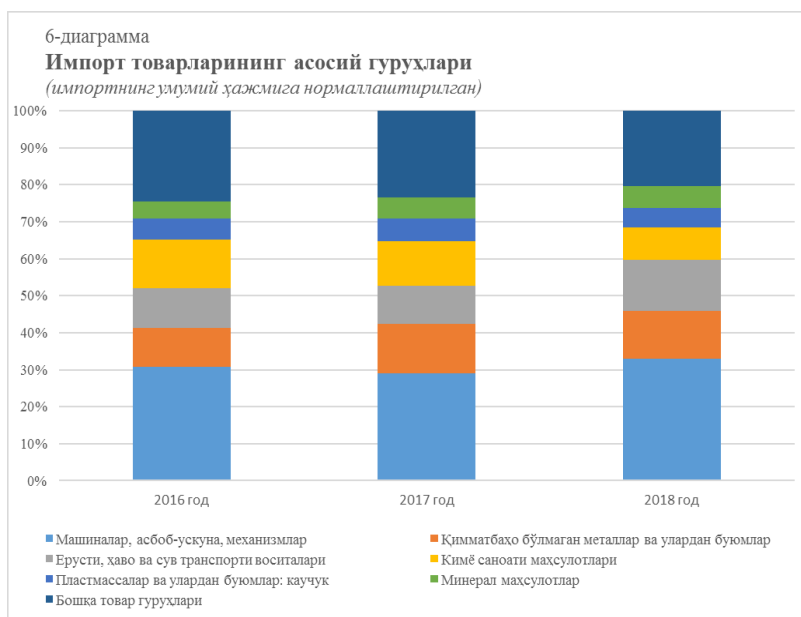


2016 – 18 йиллар мобайнида экспорт жами ҳажмининг деярли 80%и беш мамлакат хиссасига тўғри келди, ундан 30-35% Швецарияга (олтин). Хом-ашё товарлари экспорти (олтин ва газ) экспортнинг 60-70%гача ташкил қилади. Бунда газ экспортининг асосий улуши Хитой, Россия ва Қозоғистонга тўғри келмоқда (5-диаграмма).



Шу билан бирга, товар импорти бўйича бир қатор товар гуруҳларида ўсиш кузатилди. Шу жумладан “машиналар, ускуналар, механизмлар” – 6,2 млрд. долларни (2017 йилда 3,7 млрд долларни), “қимматбаҳо бўлмаган металлар ва улардан тайёрланган маҳсулотлар” – 2,4 млрд. долларни (2017 йилда 1,7 млрд. долларни), “қуруқликдаги, сувдаги ва ҳаводаги транспорт воситалари” – 2,6 млрд. долларни (2017 йилда 1,3 млрд. долларни) ташкил қилди. Ушбу товар гуруҳлари жами импорт ҳажмининг 59% ни ташкил қилди (2017 йилда 52%) (6-диаграмма).

Шунингдек Россия ва Хитойдан (Ўзбекистоннинг асосий савдо ҳамкорларидан) импорт қилинадиган товарларнинг ҳажми мутаносиб равишда 36%га ва 30%га ошган, аммо уларнинг умумий ҳисобдаги улуши камайиб, Россиянинг улуши 18,1%ни (2017 – йилда 19,5%ни), Хитойнинг улуши 19,9%ни (2017 – йилда 22,4% ни) ташкил қилди. Ушбу камайиш бошқа мамлакатларнинг импортдаги улуши ортиши билан боғлиқ. Хусусан, Япония улуши 0,9%дан 4,4%гача, Корея Республикасининг улуши эса 9,7%дан 11,2%гача ошди.



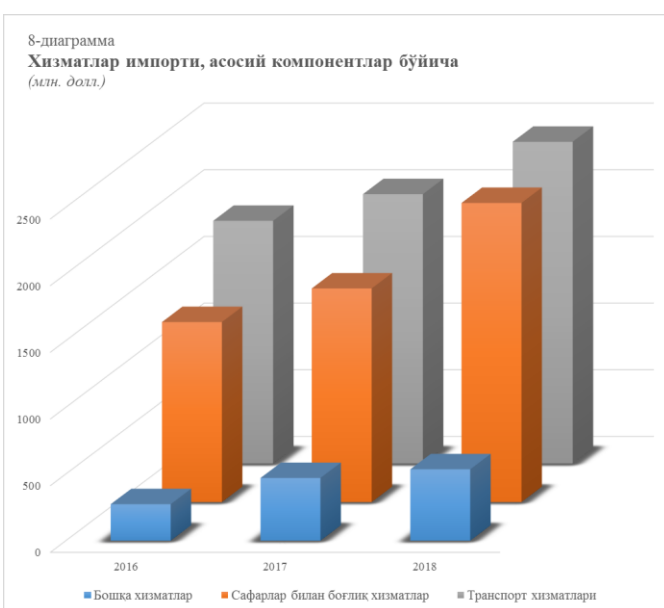
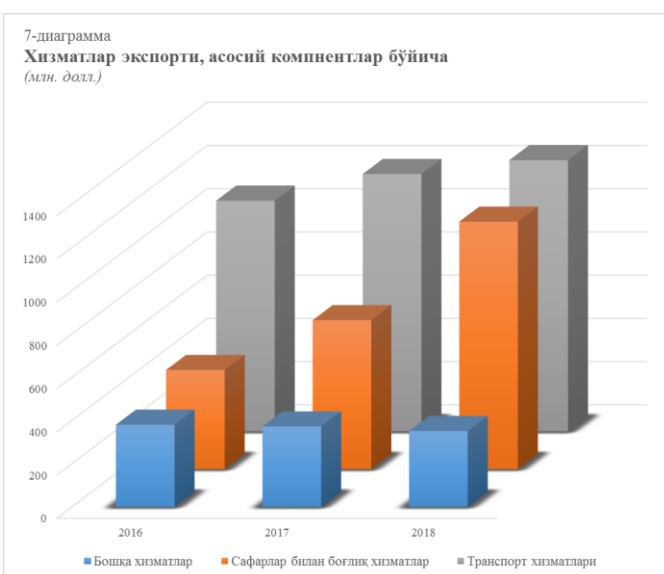
Хизматлар

Хизматлар бўйича халқаро савдо дефицити 2017 йилга нисбатан 32,5%га ошиб 2,4 млрд. долларни ташкил этди. Шу билан бирга, хизматлар экспорти ва импорти тузилмасида транспорт хизматлари ва сафарлар билан боғлиқ хизматлар салмоғи юқори бўлиб келмоқда. (7,8 -диаграммалар).

Хизматлар экспорти 2,7 млрд. долларни (2017 йилда 2,2 млрд. долларни) ташкил этган бўлса, уларнинг импорти 5,2 млрд. долларни (2017 йилда 4,1 млрд. долларни) ташкил қилди. Транспорт хизматларига ва сафарлар билан боғлиқ хизматларга, хизматлар экспорти умумий ҳажмининг 80%дан ортиқроғи тўғри келади. Бундан ташқари, хизматларнинг худди шу турига хизматлар импортининг 90%га яқини тўғри келади.

Хизматлар экспортининг ўсиши, сафарлар (туризм) билан боғлиқ бўлган хизматларнинг нисбатан юқори ўсиш суръати эвазига юзага келиб, хорижий фуқаролар томонидан Ўзбекистонга кириш тартибларини осонлаштиришга қаратилган чоратadbирлар мажмуаси натижасидир. 2018 йилда туристик хизматлар экспортининг даражаси, транспорт хизматлари экспорти даражасига тенглашди.

Транспорт хизматларининг импортида эса темирйўл ва автомобиль транспортларида амалга оширилган хизматлар устунлик қилди. Темирйўл транспорти билан боғлиқ хизматлар импортининг умумий ҳажми 1,2 млрд. долларни (2017 йилда 0,9 млрд. долларни), ҳамда автомобиль хизматлари билан боғлиқлари 442 млн. долларни (2017 йилда 273 млн. долларни) ташкил этди. Транспорт хизматлари импортининг ўсиш суръати тезлашгани товарлар импорти ҳажмининг сезиларли даражада ортиши билан боғлиқдир.



Бундан ташқари, сафарлар билан боғлиқ хизматлар импортининг ортиши кузатилиб, 2,2 млрд. долларни (2017 йили 1,6 млрд. долларни) ташкил қилди.

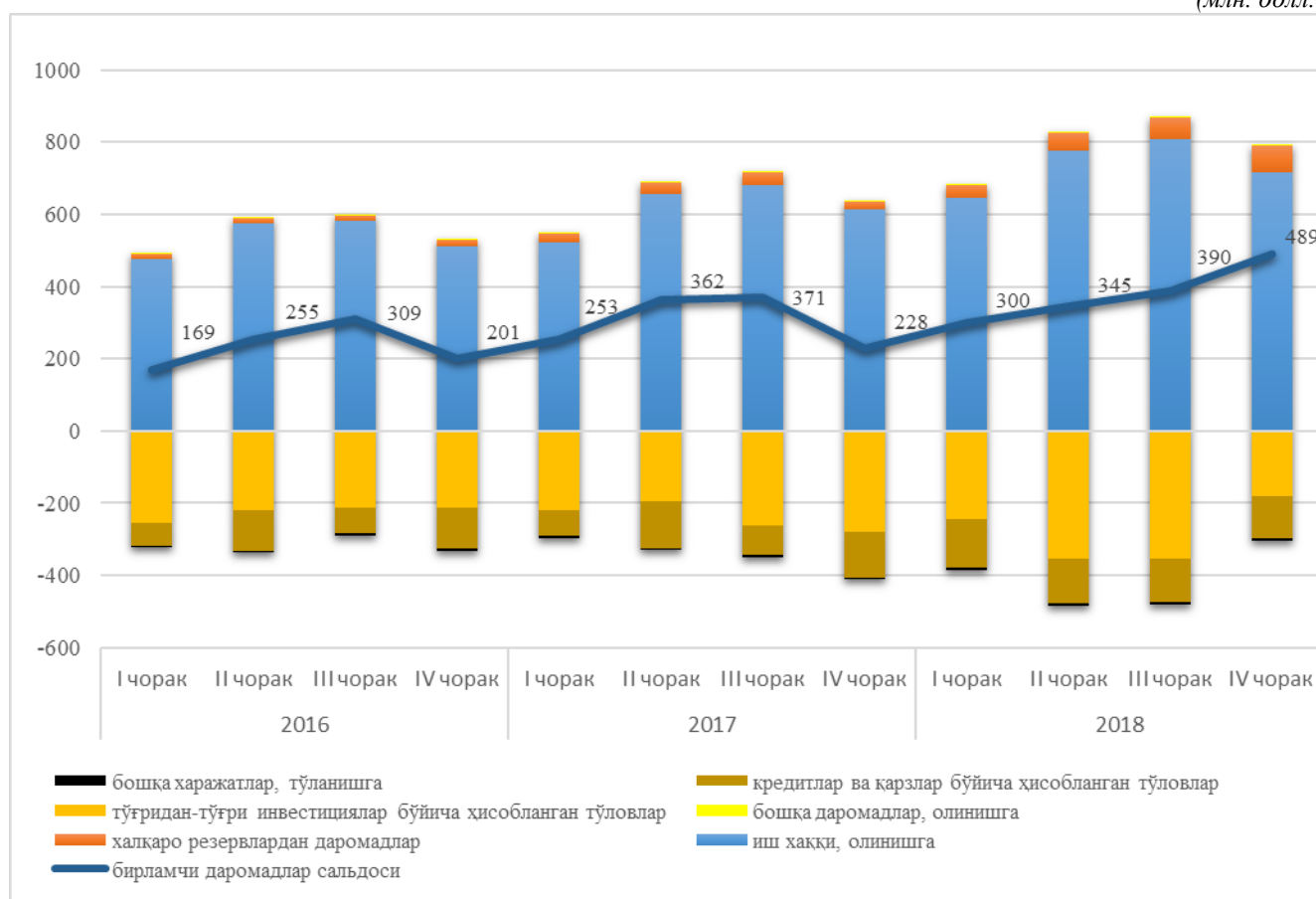
Бирламчи даромадлар

Бирламчи даромадлар ҳисобининг сальдоси қисқа муддатли ишчилар даромадлари эвазига мусбат бўлиб, 1,5 млрд. долларни (2017 йилда 1,2 млрд. долларни) ташкил қилди (9 -диаграмма).

9-диаграмма

Бирламчи даромадлар компонентларининг ўзгариши

(млн. долл.)



Бирламчи даромадлар моддаси бўйича қисқа муддатли ишчилар томонидан олинган иш ҳақи асосий манба бўлиб, 2,9 млрд. долларни (2017 йилда 2,5 млрд. долларни) ташкил қилди. Тушумлар йилнинг II-III чоракларида нисбатан юқори бўлиб, мавсумийликни намоён қилади.

Шунингдек, резидентларнинг инвестицион даромадлари – 234,1 млн. доллар (2017 йилда 121,9 млн. доллар) ташкил қилиб, улардан 222,6 млн. доллар (2017 йилда 112,0 млн. долл.) халқаро резервларни жойлаштиришдан келиб тушган

даромадлардир. Қолган қисми, асосан, хорижий банклардаги корреспондент ҳисобрақамлар ва резидентларнинг депозитлари бўйича даромадлардир.

2018 йил IV чорагидаги тўғридан-тўғри инвесторларга ҳисобланган даромадлар миқдорининг камайиши, норезидент инвесторлар томонидан активларни резидентларга сотиши билан боғлиқ норезидентларнинг улушлари камайиши натижасидир.

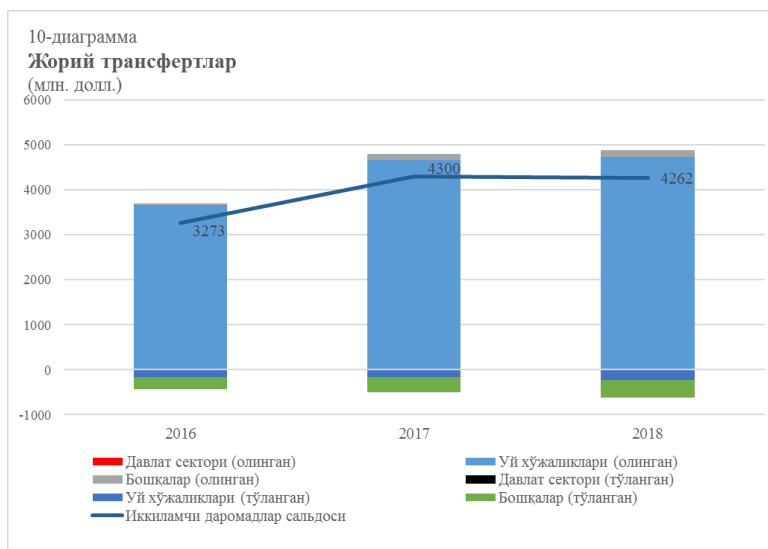
Ўз навбатида, норезидентларнинг инвестицион даромади – 1,6 млрд. долларни (2017 йилда 1,3 млрд. долларни) ташкил қилиб, асосан хорижий инвесторларнинг реинвестиция қилинган даромадлари 46%га ошиб 693 млн. долларни (2017 йилда 475 млн. долларни) ташкил қилиши ҳамда резидентларга берилган кредитлар бўйича даромадларнинг 21%га ошиб 495 млн. долларни (2017 йилда 408 млн. долларни) ташкил қилиши натижасидир.

Хорижий инвесторлар даромадининг умумий ҳажмининг 61% реинвестиция қилинган даромадлардир.

Иккиламчи даромадлар

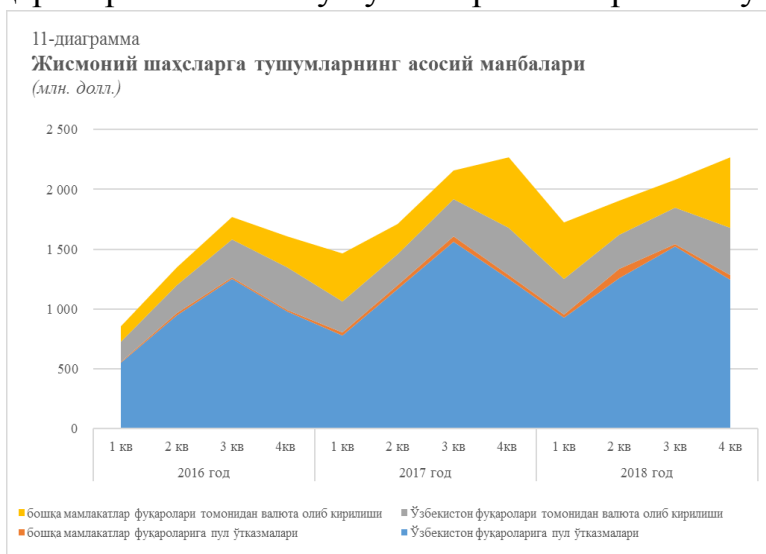
Иккиламчи даромадларнинг ижобий сальдоси 2017 йилга нисбатан деярли ўзгармаган ҳолда 4,2 млрд. долларни ташкил этди. 2018 йилда иккиламчи даромадлар ўсишининг турғунлиги, асосан узоқ муддатли меҳнат мигрантларини қабул қилувчи чет эл мамлакатларидаги шарт шароитлар натижасидир.

Резидент жисмоний шахсларга (уй хўжаликларига) чет элдан трансферт ўтказмалари иккиламчи даромадларнинг асосий қисмини ташкил қилади. Шунингдек, уй хўжаликларига трансферт ўтказмалари асосан халқаро пул ўтказмалари тизимлари орқали амалга оширилади. Ўз навбатида, тўланган трансфертлар резидентларнинг норезидентларга юборган трансфертларини акс эттиради (10 -диаграмма).



юборган трансфертларини акс эттиради

Иккиламчи даромадларнинг келиб тушиши ҳам мавсумий характерга эга. Шу билан бирга, Ўзбекистон фуқароларига келиб тушувчи трансчегаравий пул ўтказмаларининг бир қисми уларнинг доимий равишда чет элда бўлган ёки яшайдиган қариндошлари томонидан жўнатилади. (11-диаграмма).



Яна бир эътиборли жихати шундан иборатки, пул ўтказмалари амалиётдан нафақат норезидентлар (бир йилдан ортиқ мудат давомида чет элда бўлган ишчилар) ёки қисқа муддатли ишчилар оилаларига ёрдам юбориш мақсадида, балки, ташқи савдо операцияларини амалга ошириш мақсадида ҳам фойдаланиш мумкин. Шу сабабли резидент-жисмоний шахсларга пул ўтказмалари ва нақд кўринишда олиб кирилган маблағлар миқдори моқкилик экспорти хажмига камайтиради. Резидент-жисмоний шахсларнинг пул ўтказмалари ва нақд кўринишда олиб чиқилган маблағлари ҳамда моқкилик импорти бўйича ўхшаш жараён қўлланилади.

Капитал билан боғлиқ операциялар ҳисоби

Капитал билан боғлиқ операциялар ҳисобининг ижобий сальдоси 143,0 млн, долларни (2017 йилда 99,8 млн. долларни) ташкил этди. Шундан 29,6 млн. доллари ташқи хусусий қарздорликнинг асосий қарз ва фоизлардан воз кечиш шаклида бўлиб, уларнинг асосий қисми бош компаниялардан олинган, шунингдек 6,0 млн. доллари қурилишларга капитал трансферт шаклида тақдим қилинган. Бундан ташқари, III-IV чораклар давомида йирик, бир марталик характерга эга бўлган 110,0 млн. доллар (2017 йилнинг III чорагида 60,0 млн. доллар) миқдорида трансфертлар келиб тушди. 2,6 млн. доллар (2017 йилда 0,6 млн. доллар) миқдоридаги капитал трансфертлари тақдим қилинди.

Молиявий ҳисоб

2018 йил якунларига кўра молиявий ҳисобнинг манфий сальдоси 4,4 млрд. долларни ташкил этди. Шу билан бирга мажбуриятларнинг ортиши активларнинг ўсишидан олти баробардан кўпроқни ташкил қилди. Молиявий ҳисоб балансининг ўтган даврларга нисбатан кескин ўзгаришининг асосий сабаблари савдо кредитлари ва бўнақлар бўйича мажбуриятларнинг ўсиши (2,6 млрд. доллар), ҳамда давлат сектори қарздорлиги эвазига норезидентлардан олинган кредитлар ва қарзлардир (2,1 млрд. доллар). Бундан ташқари 1,5 млрд. долл. микдорда резерв активлари ишлатилиши ҳам кузатилди (3-жадвал).

3-жадвал

Молиявий тушум ва харажатлар тузилмаси

(млн. долл.)

	2016	2017	2018
Молиявий ҳисоб	381,1	-443,8	-4 373,3
Молиявий активларнинг соф олинishi	3 432,4	3 296,3	856,9
Хорижга тўғридан-тўғри инвестициялар	5,8	9,0	1,9
Портфел инвестициялар	-	-	-
Бошқа инвестициялар	2 874,2	3 543,3	2 418,6
<i>улардан</i>			
<i>валюта ва депозитлар</i>	<i>3 609,4</i>	<i>3 201,2</i>	<i>1 716,0</i>
<i>савдо кредитлари ва аванслар</i>	<i>-735,2</i>	<i>342,1</i>	<i>702,7</i>
Резерв активлар	552,4	-256,0	-1 563,7
Молиявий мажбуриятларнинг соф олинishi	3 050,3	3 739,1	5 230,1
Хориждан тўғридан-тўғри инвестициялар	1 662,6	1 797,3	624,3
Портфел инвестициялар	1,9	2,9	13,0
Бошқа инвестиции	1 386,7	1 939,7	4 592,8
<i>улардан</i>			
<i>кредитлар ва қарзлар</i>	<i>1 230,9</i>	<i>930,8</i>	<i>2 144,8</i>
<i>савдо кредитлари ва бўнақлар</i>	<i>263,1</i>	<i>531,1</i>	<i>2 587,5</i>
<i>бошқа кредитор қарздорликлар</i>	<i>-111,5</i>	<i>374,7</i>	<i>-148,7</i>

Тўғридан-тўғри ва портфель инвестициялар

2018 йилда тўғридан-тўғри инвестицияларнинг соф оқими 624 млн. долларни ташкил этди ва бу кўрсаткич 2017 йилга нисбатан 3 мартага камдир. Инвестиция оқимининг камайиши маҳсулот тақсимотида оид битим (бундан кейин – МТБ) доирасидаги инвестиция репатрацияси ҳажмининг ошиши ва 2018 йилда 1 млрд. долларни (2017 йилда 524 млн. долларни) ташкил қилгани билан боғлиқдир. Шу билан бирга, 2017 йилда хорижий инвесторлар томонидан МТБ доирасида минерал ресурсларни казиб олиш мақсадида қурилиш монтаж ишларини амалга ошириш учун сезиларли ҳажмда маблағлар йўналтирилган (12-диаграмма).

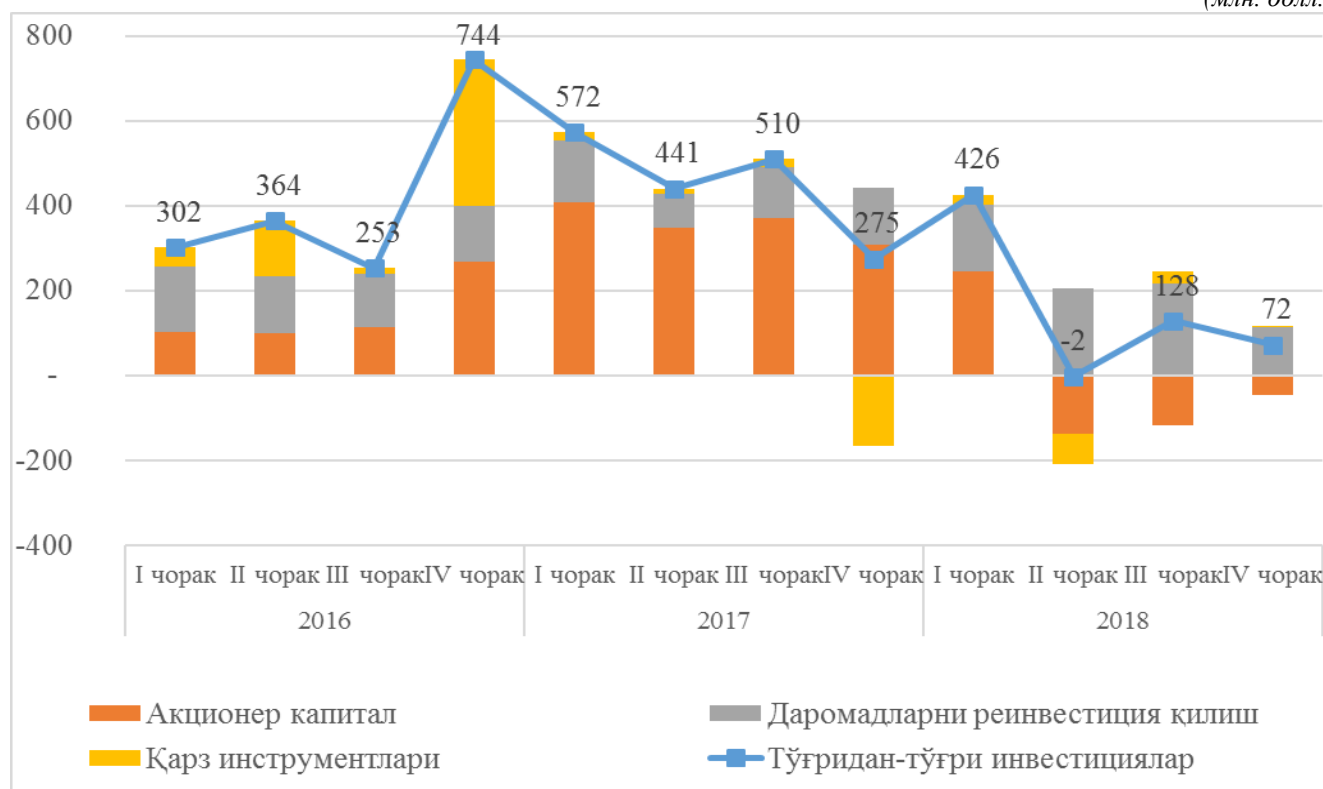
Бош компаниялардан олинган қарзлар бўйича мажбуриятларнинг соф ортиши таҳлил қилинаётган давр мобайнида, 2017 йилнинг IV чораги ва 2018 йилнинг II чорагида тўловлар тушумлардан кўп бўлганлигини истисно қилганда, ижобийлигини сақлаб қолган.

Хорижий инвесторлар томонидан даромадларни реинвестиция қилиниши 693 млн. долларни ташкил қилди, бу кўрсаткич 2017 йилга нисбатан 217 млн. долларга кўпдир. Бундан ташқари, хорижий инвесторларнинг портфель инвестициялари ҳажми 2017 йилда 3 млн. доллардан 2018 йил 13 млн. долларга ортти.

12-диаграмма

Тўғридан-тўғри инвестициялар компонентларининг ўзгариши

(млн. долл.)



Бошқа инвестициялар

“Бошқа инвестициялар” моддаси бўйича активларнинг соф олиними 2,4 млрд. долларни (2017 йил 3,5 млрд. долларни) ташкил этди. “Бошқа инвестициялар” моддасининг асосий компонентлари резидентларнинг валюта ва депозитлари ҳамда савдо кредитлари (дебитор қарздорлик) бўлиб, улар мос равишда 1,7 млрд. долларга ва 703 млн. долларга ўсди.

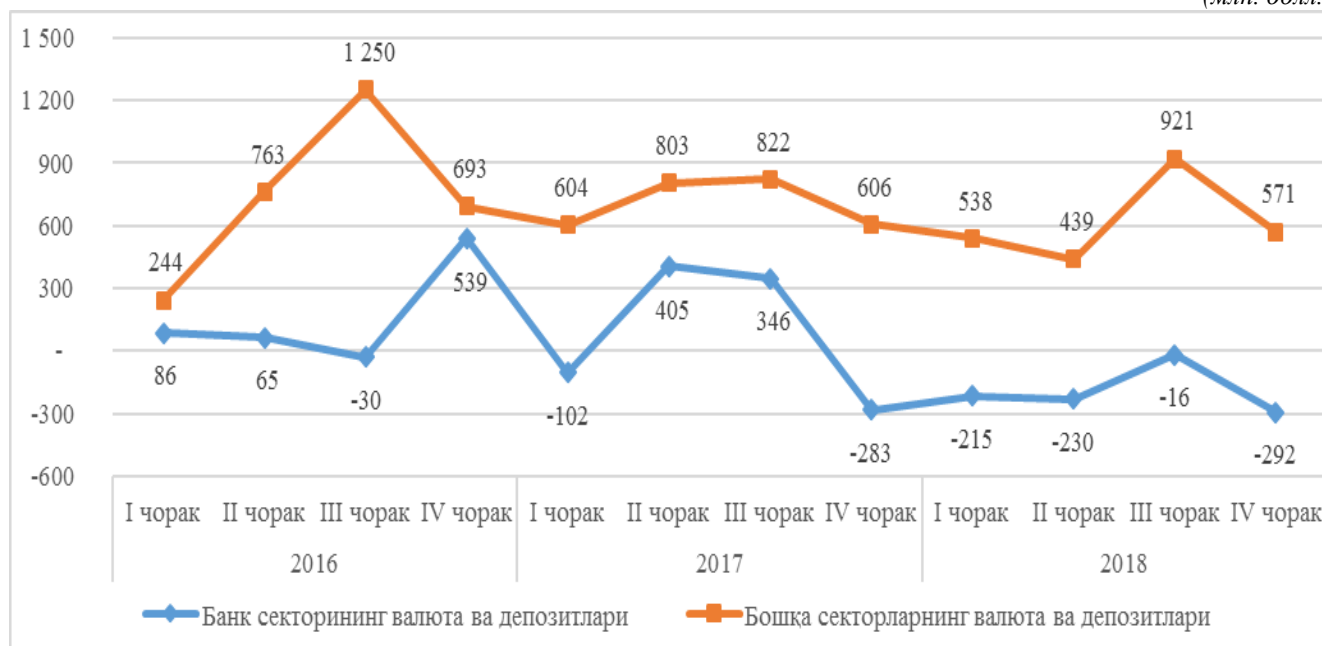
“Валюта ва депозитлар” компонентининг иқтисодиётнинг секторлари бўйича таҳлили шуни кўрсатдики, аҳоли хорижий валютадаги жамғармаларини ўсишини ўз ичига олгани учун, операцияларнинг асосий қисми иқтисодиётнинг бошқа секторларига тўғри келди. Активларнинг доимий ўсиши Ўзбекистон Республикасининг чет элда ишлайдиган фуқаролари даромадларининг репатриация қилиниши (Ўзбекистонга ўтказилиши), шунингдек резидент - юридик шахсларнинг чет элдаги ҳисобрақамларига келиб тушаётган маблағлар эвазига таъминланиб келинмоқда. (13-диаграмма)

Банк секторининг валюта ва депозитларининг соф ўзгариши (вакиллик ҳисоблари ва банк кассаларидаги ўзгаришлар), 2017 йилнинг IV чорагидан бошлаб умуман олганда манфийлигича қолмоқда. Жорий тенденция резидентларнинг импорт операциялари бўйича тўловлар ҳажмининг ортиши натижасидир.

13-диаграмма

“Валюта ва депозитлар компоненти бўйича соф ўзгаришлар

(млн. долл.)



Норезидентлар томонидан ташқи савдо шартномалари асосида тақдим қилинган савдо кредитлари ва бўнак тўловлар бўйича операциялар сальдоси 2017-2018 йилларда ижобий бўлиб келган. Шунингдек, 2018 йилда бу сальдо 2017 йилга нисбатан икки баробарга ортган ва экспертлик баҳолашлар бўйича бу ўсиш қисман 2018 йилда ташқи савдо айланмасини 22%га ортиши билан боғлиқ.

“Бошқа инвестициялар” моддаси бўйича 2018 йилда соф мажбуриятларнинг ортиши 4,6 млрд. долларга (2017 йилда 1,9 млрд. долларга) тенгдир. Бу ўсишнинг асосий улуши “Кредитлар ва қарзлар” ва “Савдо кредитлари ва бўнак тўловлар” (кредитор қарздорлик) компонентларига тўғри келиб, улар мос равишда 2,1 млрд. долларга ва 2,6 млрд. долларга ўсган.

“Кредитлар ва қарзлар” компонентининг иқтисодиётнинг секторлари бўйича таҳлили шуни кўрсатдики, давлат бошқаруви сектори 2017-2018 йиллар мобайнида ўсиш суръатини сақлаб турибти. 2018 йилда, ўтган даврларга нисбатан, давлат қарздорлигининг ўсиш суръати тезроқ бўлгани эътиборга моликдир. Бу ҳолат саноат ва ҳудудларни ривожлантириш билан боғлиқ давлат дастурларини молиялаштириш зарурати мавжудлиги туфайлидир (14-диаграмма).

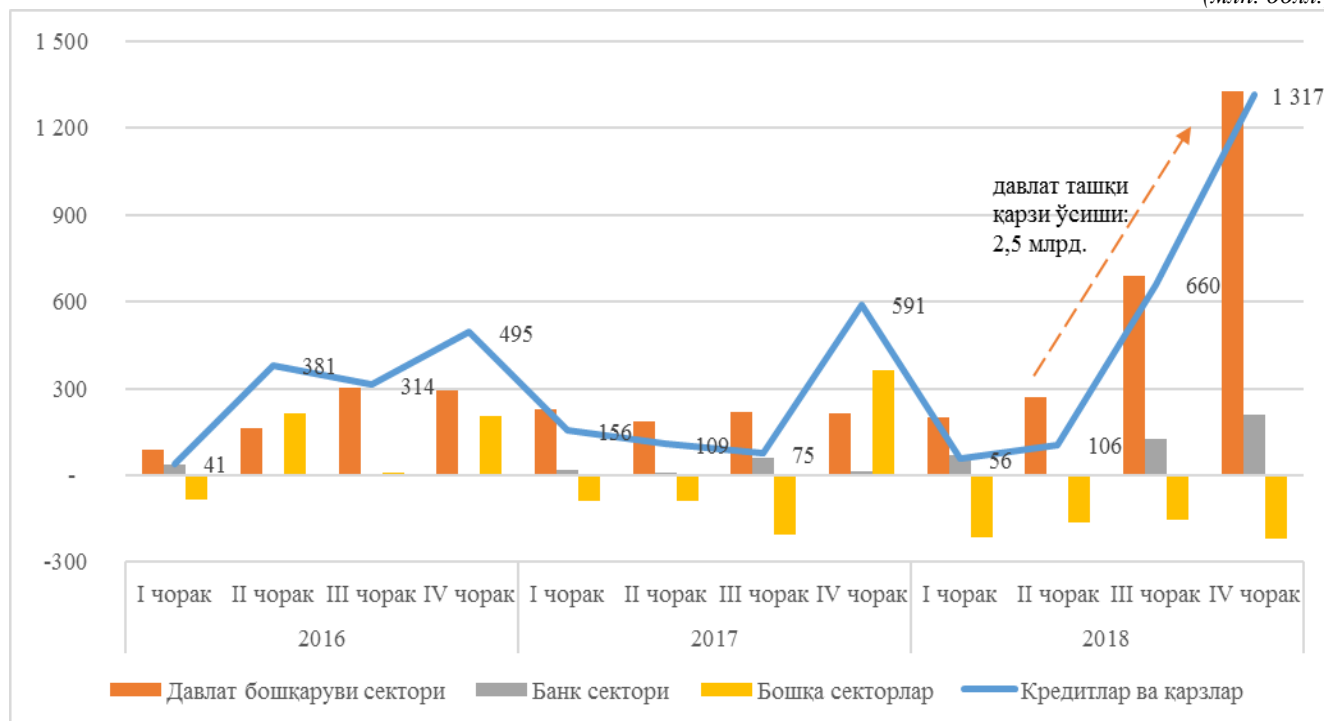
Банк секторининг кредитлар ва қарзлар бўйича операциялар сальдоси 2018 йилнинг II чорагига қадар ижобийлигича қолди. Аммо, 2018 йилнинг III чорагидан бошлаб мажбуриятларнинг ортиши сезиларли тус олди. Жорий ўсиш ташқаридан қарз олишнинг жозибадор ставкалари билан боғлиқдир.

Бошқа секторлардаги ташқи қарздорлик операциялари бўйича сальдо худди 2017 йилда бўлгани сингари 2018 йилда ҳам манфий бўлди. Шу икки даврдаги манфий сальдо нефтегаз соҳасидаги ташкилотлар томонидан олинган йирик кредитларни сўндириш муддати бошлангани билан изоҳланади. Бунда, 2018 йилдаги операцияларнинг манфий сальдоси 2017 йил билан солиштирганда кўпроқ бўлганлиги, 2017 йилнинг IV чорагида катта миқдордаги тушумлар тушгани билан боғлиқ. Аммо, 2018 йили бундай тушумлар кузатилмаган.

2018 йилда “Савдо кредитлари ва бўнак тўловлар” моддаси бўйича мажбуриятларнинг соф ортиши 2,6 млрд. долларни (2017 йилда 531 млн. долларни) ташкил этган. Бу ўсишнинг асосий сабаби ташқи савдо айланмасининг, хусусан импорт операцияларининг ортишидир. Шунингдек, қайд этиш лозимки, савдо кредитлари ва аҳоли қўлидаги хорижий валюта қолдиғининг ортиши қисман ўзаро компенсацияланади, яъни импорт қилинаётган товарлар тўловининг маълум бир қисми нақд хорижий валюта орқали амалга оширилади бўлиши мумкин.

“Кредитлар ва қарзлар” компоненти бўйича соф ўзгаришлар

(млн. долл.)



II. ЎЗБЕКИСТОН РЕСПУБЛИКАСИНИНГ ҲАЛҚАРО ИНВЕСТИЦИОН ПОЗИЦИЯСИ

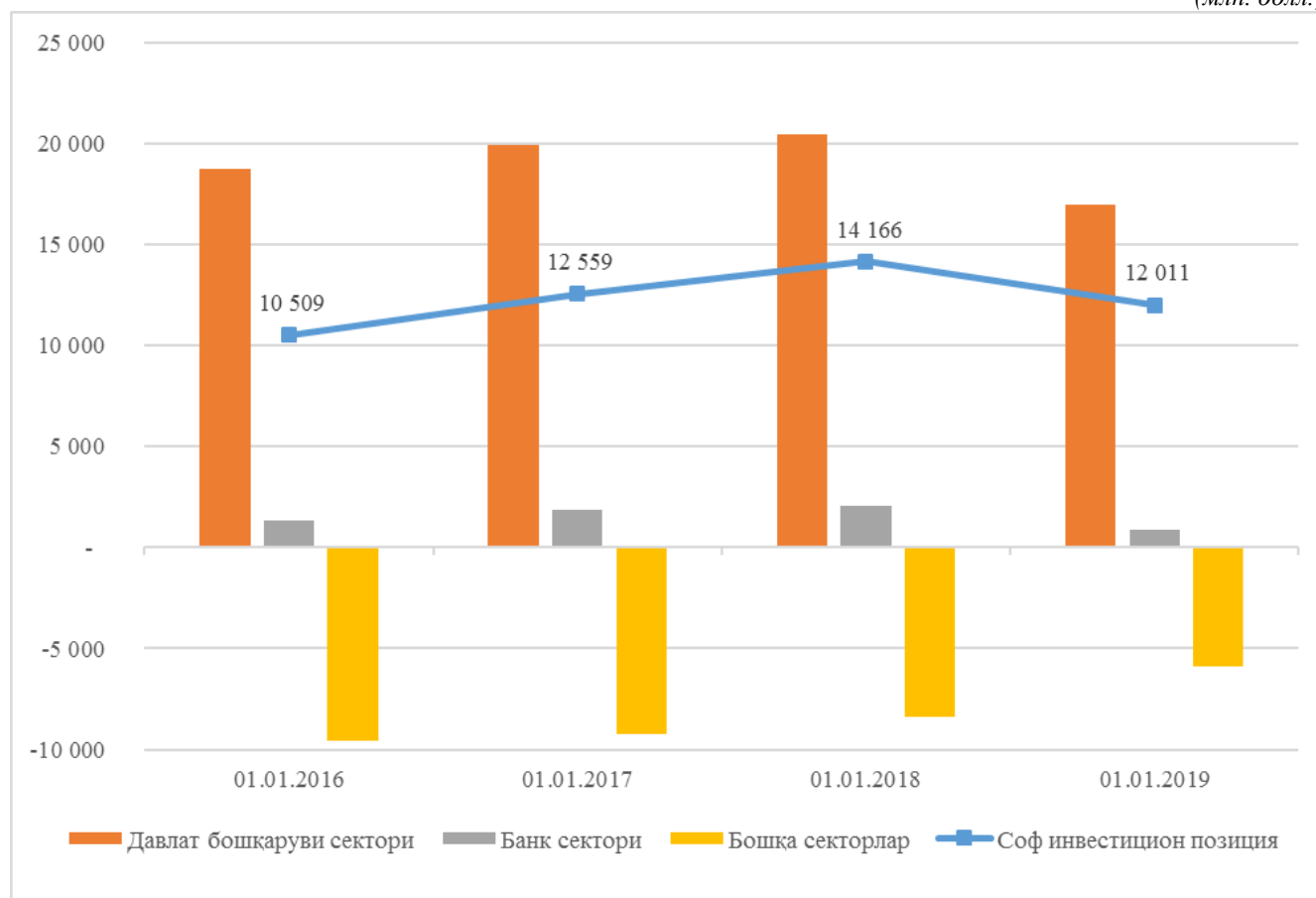
2018 йилда резидентларнинг активлари 1,4 млрд. долларга, уларнинг норезидентлар олдидаги мажбуриятлари эса 3,6 млрд долларга ортди. Натижада, мамлакатнинг соф инвестицион позицияси 2,2 млрд. долларга қисқариб, 12 млрд. долларни ташкил этди. 2017-2018 йиллар учун соф инвестицион позиция ўзгаришининг таҳлили 2018 йилги инвестицион позиция қисқаришининг сабаби молия ҳисобининг манфий сальдоси билан шаклланганлиги ҳамда нооперацион ўзгаришлар² соф инвестицион позициясига ижобий таъсир қилишини кўрсатди.

Халқаро инвестицион позициянинг иқтисодийнинг секторлари бўйича таҳлили шуни кўрсатдики, 2017-2018 йилларда давлат бошқарув ва банк секторлари “соф кредиторлар”, бошқа секторлар эса “соф қарздорлар” сифатида қолди (15-диаграмма).

15-диаграмма

Халқаро инвестицион позиция иқтисодийнинг секторлари бўйича

(млн. долл.)



² Нооперацион ўзгаришлар валюталар курслари, активлар нархлари ва бошқа ўзгаришлардан ташкил топган, бўлиб улар молиявий ҳисобда операциялар сифатида акс эттирилмайди.

Давлат бошқаруви сектори

Активлар

2018 йилда давлат бошқарув сектори активлари 996 млн. долларга қисқарди. Ушбу қисқариш олтин валюта захирасининг қисқариши натижасида содир бўлди. Шу билан бирга, монетар олтиннинг қайта баҳоланиши давлат бошқаруви секторининг инвестицион позициясига ижобий таъсир кўрсатди.

Мажбуриятлар

Давлат бошқарув секторининг мажбуриятлари давлатнинг ташқи қарзларидан иборатдир. 2018 йил мобайнида янги қарздорликларни жалб қилиниши эвазига, норезидентлар олдидаги мажбуриятлар 2,5 млрд. долларга ортди.

Банк сектори

Активлар

2019 йилнинг 1 январ ҳолатига тижорат банклари активларининг суммаси 2,9 млрд. доллардан 2,2 млрд. долларга қисқарди (776 млн. долларга камайиш). Ушбу камайишнинг сабаби импорт операциялари бўйича тўловлар ҳажмининг ўсиши ҳамда Ўзбекистон Республикаси резидентлари томонидан ташқи қарздорликнинг сўндирилиши натижасида банк кассалари ва ностро ҳисобварақаларида валюта ва депозитларнинг қисқаришидир.

Мажбуриятлар

2018 йил мобайнида банк секторининг мажбуриятлари 405 млн. долларга ошди, шундан 400 млн. доллари ташқи қарздорлик бўйича маблағларни жалб қилиниши эвазига ошди.

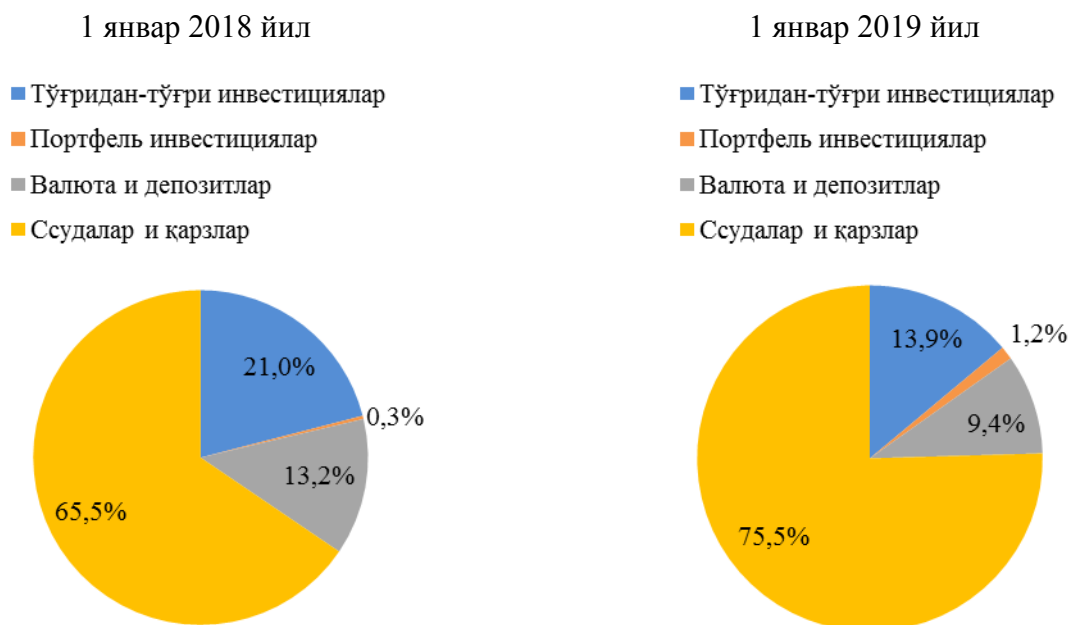
“Тўғридан-тўғри инвестициялар” компоненти бўйича банкларнинг устав капиталига тушган 22 млн. доллар миқдоридаги инвестициялар, 10 млн. доллар миқдорида даромадларнинг реинвестиция қилиниши ва операцияларга доир бўлмаган 18,5 млн. доллар суммадаги ўзгаришлар билан қопланди. Натижада, тўғридан-тўғри инвестициялар бўйича банкларнинг мажбуриятлари 6 млн. долларга қисқарди.

“Валюта ва депозитлар” компоненти бўйича операцияларга доир бўлмаган ўзгаришлар сальдоси ҳам салбий бўлиб, бу норезидентлар депозитлари бўйича мажбуриятларнинг сезиларсиз даражада ўсишига олиб келди. Шу билан бирга, инвестицияларнинг тўғридан-тўғридан инвестициялардан портфель инвестицияларга қайта классификация қилиниши эвазига портфель

инвестициялар бўйича мажбуриятларнинг ортиши кузатилди. Шундай қилиб, 2019 йилнинг 1 январ ҳолатига банк секторининг норезидентлар олдидаги мажбуриятларининг 75,5% хорижий молиявий муассасаларининг кредит ва қарзларига тўғри келади (16-диаграмма).

16-диаграмма

Банкларнинг норезидентлар олдидаги мажбуриятлари



Бошқа секторлар

Активлар

Бошқа секторларнинг активлари 3,2 млрд. долларга, мажбуриятлари эса 666 млн. долларга ортди. Шундай қилиб, иқтисодиётнинг бошқа секторларида активларнинг ўсиши мажбуриятларни ўсишидан кўпроқ бўлиб, соф инвестицион позициянинг яхшиланиши кузатилди.

Активлар ўсишининг асосий улуши (78%) “Валюта ва депозитлар” моддасига тўғри келиб, Ўзбекистон Республикасининг чет элда ишлаётган фуқаролари даромадларининг репатриация қилиниши (Ўзбекистонга ўтказилиши), шунингдек резидент юридик шахсларнинг чет элдаги ҳисобварақларига тушумлар эвазига 2,5 млрд. долларга ўсди. Бундан ташқари, норезидентлар томонидан тақдим қилинган савдо кредитлари ва бўнақларининг 703 млн. долларга ўсиши кузатилди.

Мажбуриятлар

“Савдо кредитлари ва бўнақлар” ҳамда “Портфел инвестициялар” компонентлари бўйича ўсиш кузатилган бўлиб, “Тўғридан - тўғри инвестициялар”

ҳамда “Кредитлар ва қарзлар” компонентлари бўйича эса норезидентлар олдидаги мажбуриятлар қисқаргани кузатилди.

Экспертлик баҳолашларга кўра савдо кредитлари бўйича (*кредитор қарздорлик*) мажбуриятларнинг ортиши 2,6 млрд. долларга тенгдир. Мажбуриятлар ўсишининг асосий сабаби ташқи савдо айланмасининг, хусусан импорт операцияларининг ўсишидир. Шунингдек, қайд этиш лозимки, савдо кредитлари ва аҳоли қўлидаги хорижий валюта қолдиғининг ортиши қисман ўзаро компенсацияланади, яъни импорт қилинаётган товарлар тўловининг маълум бир қисми нақд хорижий валюта орқали амалга ошириляётган бўлиши мумкин.

“Тўғридан-тўғри инвестициялар” компоненти бўйича МТБ доирасида хорижий инвесторлардан келиб тушган тушумлар 2018 йил учун хорижий инвестициялар деб баҳоланди ва тўғридан - тўғри инвестициялар сифатида қайд этилди. 2018 йил якунига тушум миқдори 674 млн. долларга³ тенгдир, шу билан бирга инвесторларга компенсацион тўловлар 1,0 млрд. долларни ташкил этди. Шундай қилиб, МТБ бўйича ишлайдиган корхоналар бўйича инвестицияларнинг соф камайиши 355,0 млн. долларни ташкил этди.

Номолиявий корхоналар бўйича, МТБ доирасида ишлайдиган корхоналар истисно қилганда, устав капиталга соф инвестициялар ўсиши 277,8 млн. долларни, даромадлар реинвестицияси эса 701,6 млн. долларни ташкил этди. Бунда, бош компанияларнинг қарз инструментлари сифатидаги инвестициялари 14,8 млн. долларга камайди. Номолиявий корхоналарга амалга оширилган инвестициялар ўсиши, МТБ доирасида ишлайдиганлар бундан мустасно, 979,4 млн. долларни ташкил этди.

Нобанк молия муассасалари бўйича, устав капиталига киритилган инвестицияларнинг соф ўсиши 0,7 млн. долларни ташкил этган бўлиб, даромадларни реинвестиция қилиш 0,7 млн. долларга ошди.

“Тўғридан-тўғри инвестициялар” хорижий бош компаниялардан олинган қарзларни ҳам ўз ичига олади. 2018 йилнинг IV чорагида Ўзбекистон Республикаси резиденти ва хорижий инвестор ўртасида хорижий инвесторнинг хорижий инвестиция корхонасидаги актив ва мажбуриятларини резидентга ўтказиш тўғрисида келишув амалга оширилди. Шундай қилиб, 445 млн. доллар миқдоридаги қарздорлик суммаси, чет элдаги бош компанияларнинг қарздорлигидан резидент компаниялар ўртасидаги қарздорликка қайта таснифланди ва резидентларнинг норезидентлар олдидаги мажбуриятларидан чиқариб юборилди.

³ Ушбу маблағлар МТБ бўйича операторнинг чет-элда очилаган мақсадли ҳисобрақамига келиб тушиди.

Шунингдек, ўтган даврлар учун маълумотларда кузатилган статистик хатолар билан боғлиқ бошқа, операцияларга доир бўлмаган, 1,2 млрд. долл. қийматидаги манфий ўзгаришлар ҳам рўй берди. Натижада, ўтган йилги тўғридан-тўғри хорижий инвестициялар қолдиқлари 1,1 млрд. долларга камайиш томон тузатилди.

Портфель инвестицияларнинг ўсиши тўғридан-тўғри инвестицияларнинг портфель инвестицияларга қайта таснифланиши билан боғлиқ, операцияга доир бўлмаган ўзгаришлар ҳисобига таъминланди.

Ссудалар ва қарзлар бўйича мажбуриятларнинг камайиши хусусий секторнинг ташқи қарзи бўйича қарздорликни сўндириш муддатлари бошланиши билан боғлиқ.

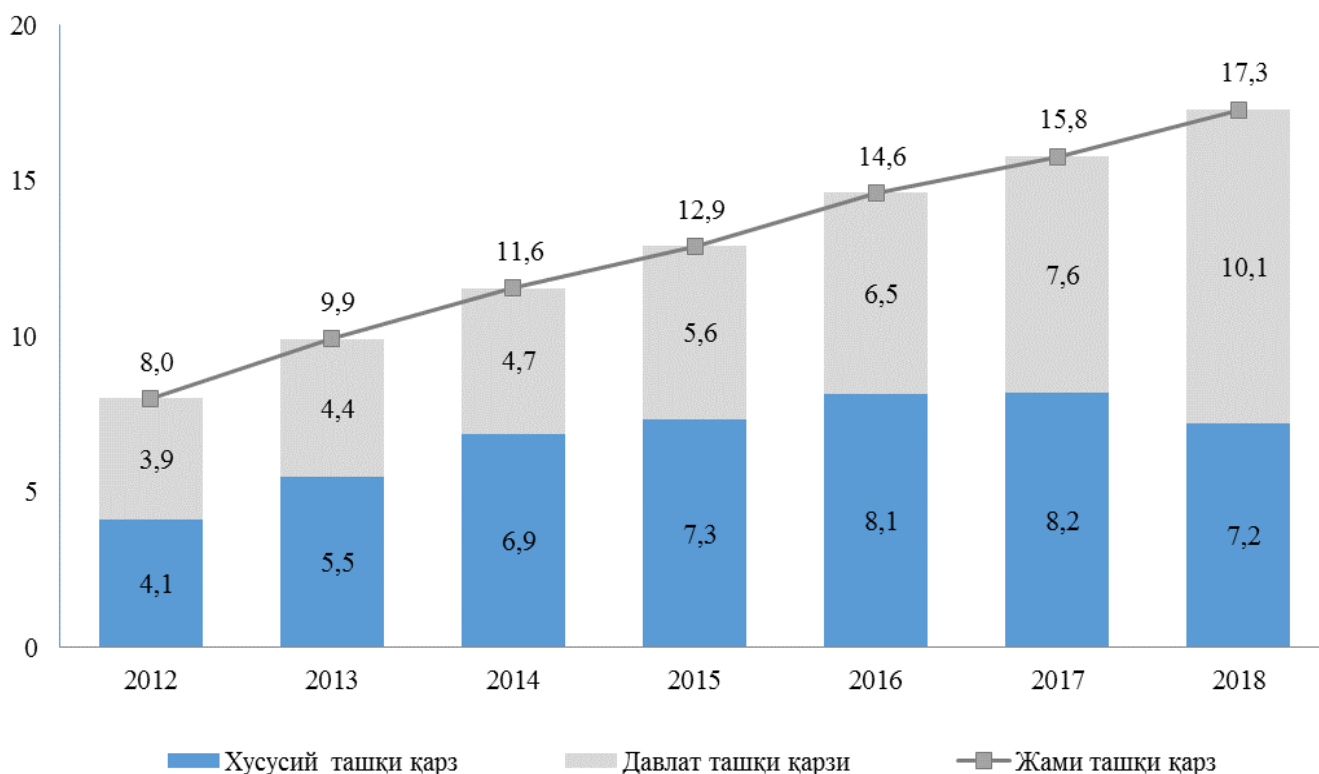
III. ЎЗБЕКИСТОН РЕСПУБЛИКАСИ ТАШҚИ ҚАРЗИ

Умумий ташқи қарз резидентларнинг норезидентлар олдидаги асосий қарз ва фоизларни тўлаш талаб қилинадиган мажбуриятларини акс эттиради. Умумий ташқи қарз давлат ва хусусий сектор қарзларини ўз ичига олади. Умумий ташқи қарз таҳлили шуни кўрсатдики, 2012-2015 йиллар давомида қарздорликнинг ўсиши ҳам давлат ҳам хусусий секторларда кузатилган. Аммо, 2016 йилдан бошлаб, хусусий сектор тамонидан қарзларнинг сўндирилиши уларнинг жалб қилинишидан устунлик қилган, ва баҳолашларга кўра бу динамика 2019 йил охирига қадар давом этади.

2018 йилда давлат сектори ташқи қарзларининг ўсиш суръати ўтган йилга нисбатан ошгани кузатилиб, мавжуд маълумотлар асосида ўсиш суръатининг жорий тенденцияси келаси йилда ҳам сақланиб қолиши кутиляпти. Бу ҳолат давлат ривожланиш дастурларини молиялаштириш учун жалб қилинаётган янги қарздорликлар билан тушунтирилиши мумкин (17-диаграмма).

17-диаграмма

Ўзбекистон Республикаси умумий ташқи қарзининг динамикавий қаторлари⁴
(млрд. долл.)



⁴2018 йилнинг бошида ташқи қарзни ҳисоблаш методологияси қайта кўриб чиқилган эди ва 2018 йилдан бошлаб ташқи қарз олишлар бўйича қарздорликнинг қолдиғини ҳисоблашда ҳисоблаб чиқилган, аммо тўланмаган фоизлар ҳам ҳисобга олинмоқда.

Ўзбекистон Республикаси ташқи қарзининг умумий ҳажми 2018 йил бошидан 9,5%га ёки 1,5 млрд. долларга ошган ҳолда 2019 йил 1 январь ҳолатига 17,3 млрд. долларни ташкил қилди (4-жадвал).

4-жадвал

Умумий ташқи қарзининг тузилмаси ва ўзгариши⁵

(млн. долл.)

Иқтисодиёт сектори	Қуйидаги саналар ҳолатига кўра қарздорлик			Салмоғи	2018 йил учун ўзгариш
	01.01.2017 й.	01.01.2018 й.	01.01.2019 й.		
Жами	14 623,6	15 785,9	17 295,0	100%	1 509,1
Давлат ташқи қарзи	6 474,9	7 600,0	10 086,4	58%	2 486,4
Хусусий ташқи қарз	8 148,7	8 185,9	7 208,6	42%	-977,3
<i>Бош компанияларидан</i>	<i>1 377,1</i>	<i>1 304,9</i>	<i>687,77</i>	<i>10%</i>	<i>-617,1</i>
Хусусий ташқи қарздаги секторларнинг улушлари					
Нефть, газ ва энергетика сектори	6 097,0	6 149,7	5 386,5	75%	-763,2
Телекоммуникация сектори	1 152,8	965,6	248,2	3%	-717,4
Банк сектори	450,2	584,0	978,2	14%	394,2
Тўқимачилик сектори	112,4	126,0	132,2	2%	6,2
Бошқа секторлар	336,4	360,6	463,4	6%	102,8

⁵Давлат ташқи қарзи давлат томонидан жалб қилинган қарз ва давлат кафолати остида олинган қарздан иборат. Хусусий ташқи қарз хўжалик юритувчи субъектларнинг, шу жумладан давлат корхоналарининг, давлат томонидан кафолатланмаган ташқи қарздан иборат.

5-жадвалда жалб қилиш муддатлари бўйича ташқи қарзни таснифланиши келтирилмоқда.

5-жадвал

Жалб қилиш муддатлари бўйича ташқи қарзнинг таснифланиши ⁶
(2019 йилнинг 1 январ ҳолатига кўра)

Қарзни жалб қилиш муддати	Қарздорлик суммаси (млн. долл.)	Салмоғи (%)
1 йилгача	143,7	0,8%
1 йилдан 5 йилгача	902,8	5,2%
5 йилдан 10 йилгача	923,1	5,3%
10 йилдан ортиқ	15 325,4	88,6%
ЖАМИ:	17 295,0	100 %

2018 йилда қарздорликнинг ўсиши давлат секторига тўғри келиб (2,5 млрд. доллар), хусусий сектор қарздорлиги 997,3 млн. долларга камайди. Шундай қилиб, янги қарздорликларнинг жалб қилиниши эвазига давлат ташқи қарзи ўсиш суръатини сақлаб қолди.

Қайд этиш лозимки, 2018 йили хусусий сектор томонидан умумий миқдорда 866,1 млн. доллар қарздорлик жалб қилинди. Қарздорликни жалб қилиш асосан банклар томонидан – 588,0 млн. доллар, нефтегаз ва энергетика сектори корхоналари томонидан – 76,0 млн. доллар, текстиль соҳасидаги корхоналар томонидан – 57,0 млн. доллар ва иқтисодиётнинг бошқа сектори корхоналари томонидан – 145,1 млн. доллар амалга оширилди. (18-диаграмма).

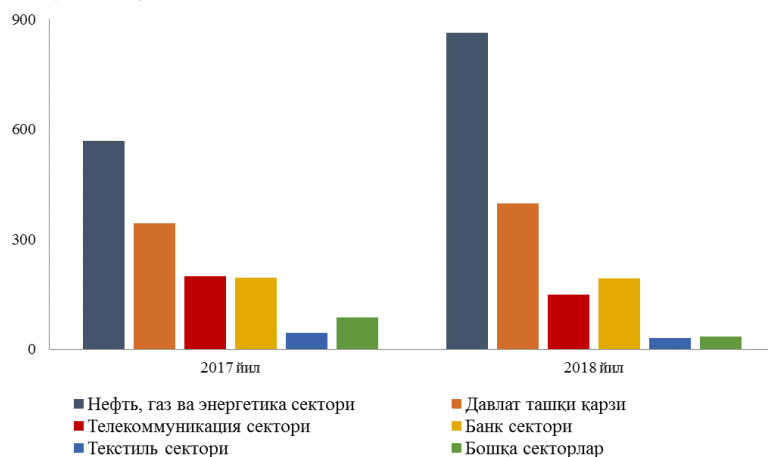


Шунингдек, кўрилаётган давр учун хусусий ташқи қарз бўйича 1,3 млрд. доллар миқдорда асосий қарз ва 366,6 млн. доллар миқдорда фоиз тўловлари амалга оширилди, давлат ташқи қарзлари бўйича эса мос равишда – 397,7 млн. доллар ва 151,3 млн. доллар тўланди.

⁶ Қарздорликни бирламчи сўндириш муддатидан келиб чиқиб таснифланган

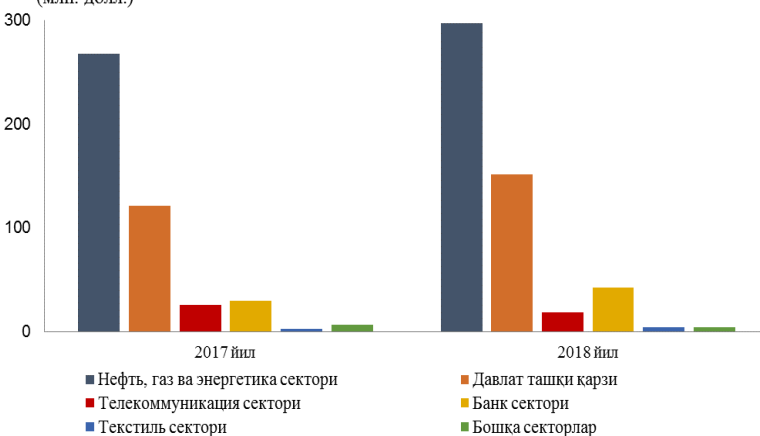
Шу билан бирга, асосий қарз сўндирилишининг асосий қисми нефтегаз ва энергетика секторларига (862,2 млн. доллар), шунингдек банк секторига (192,8 млн. доллар) ва телекоммуникация секторига тўғри келади. Нефтегаз ва энергетика сектори корхоналари томонидан 296,7 млн. доллар миқдорда фоиз тўловлари амалга оширилган бўлса, банк сектори томонидан амалга оширилган фоиз тўловлари 42,6 млн. долларни ташкил этди (19,20-диаграммалар).

19-диаграмма
Иқтисодиёт секторлари кесимида асосий қарз бўйича тўловлар
(млн. долл.)



13.1-13.8 иловаларида хусусий секторнинг ташқи қарз тушумлари ва сўндиришлари тўғрисидаги маълумотлар, халқаро ҳисобот тизими талабларига мувофиқ кредиторлар ва қарз олувчилар қирқимида маълумотлар ва улар бўйича прогнозлар тақдим этилмоқда.

20-диаграмма
Иқтисодиёт секторлари кесимида фоизлар бўйича тўловлар
(млн. долл.)



2016 йил учун тўлов баланси
(таҳлилий кўриниши)

млн. долл.

Моддалар	2016 йил				
	I чор.	II чор.	III чор.	IV чор.	йил
I. Жорий операциялар ҳисоби фарқи	-374,5	-277,1	246,3	700,5	295,2
Товарлар, кредит (экспорт)	1 682,6	1 837,4	2 169,9	2 955,3	8 645,2
Товарлар, дебет (импорт)	2 307,1	2 699,7	2 923,6	3 106,9	11 037,3
Товарлар сальдоси	-624,5	-862,3	-753,8	-151,6	-2 392,1
Хизматлар, кредит (экспорт)	451,3	434,4	499,9	519,2	1 904,7
Хизматлар, дебет (импорт)	767,2	891,9	952,4	832,3	3 443,7
Товарлар ва хизматлар сальдоси	-940,4	-1 319,7	-1 206,3	-464,7	-3 931,1
Бирламчи даромадлар, кредит	492,0	590,4	598,7	531,8	2 212,9
Бирламчи даромадлар, дебет	322,8	335,1	289,4	331,3	1 278,5
Товарлар, хизматлар ва бирламчи даромадлар сальдоси	-771,1	-1 064,4	-896,9	-264,2	-2 996,6
Иккиламчи даромадлар, кредит	492,5	897,9	1 257,3	1 079,5	3 727,2
Иккиламчи даромадлар, дебет	95,9	110,6	114,0	114,8	435,4
II. Капитал билан операциялар ҳисоби	2,5	5,6	3,0	2,5	13,6
Капитал билан операциялар ҳисоби, кредит	2,5	5,6	3,0	2,5	13,6
Капитал билан операциялар ҳисоби, дебет	0,0	0,0	0,0	0,0	0,0
Капитал билан операциялар ҳисоб ва жорий операциялар ҳисоби сальдоси	-372,0	-271,5	249,3	703,0	308,8
III. Молиявий ҳисоб (резервлардан ташқари)	-95,1	-936,0	1 101,7	-241,9	-171,3
Тўғридан-тўғри инвестициялар, активлар	0,6	1,1	2,5	1,5	5,8
Капиталда иштирок этиш инструментлари ва инвестицион фондларнинг пай/акциялари	0,0	0,5	1,9	0,9	3,3
Қарз инструментлари	0,6	0,6	0,6	0,6	2,5
Тўғридан-тўғри инвестициялар, мажбуриятлар	301,6	363,9	253,1	744,0	1 662,6
Капиталда иштирок этиш инструментлари ва инвестицион фондларнинг пай/акциялари	256,7	233,4	238,6	400,8	1 129,5
Қарз инструментлари	44,8	130,5	14,5	343,2	533,1
Портфель инвестициялари, активлар	0,0	0,0	0,0	0,0	0,0
Капиталда иштирок этиш инструментлари ва инвестицион фондларнинг пай/акциялари	0,0	0,0	0,0	0,0	0,0
Қарз инструментлари	0,0	0,0	0,0	0,0	0,0
Портфель инвестициялари,	0,6	0,3	0,6	0,5	2,0

мажбуриятлар					
Капиталда иштирок этиш инструментлари ва инвестицион фондларнинг пай/акциялари	0,6	0,3	0,6	0,5	2,0
Қарз инструментлари	0,0	0,0	0,0	0,0	0,0
Ҳосилавий молия инструментлар (резервлардан ташқари)	0,0	0,0	0,0	0,0	0,0
Ҳосилавий молия инструментлар, активлар	0,0	0,0	0,0	0,0	0,0
Ҳосилавий молия инструментлар, мажбуриятлар	0,0	0,0	0,0	0,0	0,0
Бошқа инвестициялар, активлар	254,9	-208,0	1 793,5	1 033,8	2 874,2
Бошқа капиталда иштирок этиш инструментлари	0,0	0,0	0,0	0,0	0,0
Қарз инструментлари	254,9	-208,0	1 793,5	1 033,8	2 874,2
Бошқа инвестициялар, мажбуриятлар	48,5	364,9	440,6	532,7	1 386,7
Бошқа капиталда иштирок этиш инструментлари	0,0	0,0	0,0	0,0	0,0
Қарз инструментлари	48,5	364,9	440,6	532,7	1 386,7
Жорий операциялар, капитал ва молиявий ҳисоб сальдоси	-276,9	664,4	-852,3	945,0	480,2
Резерв активлари	-70,4	18,5	353,0	251,3	552,4
Резерв активлари	-70,4	18,5	353,0	251,3	552,4
ХВФдан тоза қарз олиш (резерв позициясидан ташқари)	0,0	0,0	0,0	0,0	0,0
Алоҳида молиялаштириш	0,0	0,0	0,0	0,0	0,0
IV. Хатолар ва йўқотишлар	206,6	-645,9	1 205,4	-693,7	72,3

Ушбу статистик ҳисобот тўлов балансини тузиш қўлланмасининг (РПБ 6) 6-нашрида белгиланган стандарт кўринишини қўллайди.

2017 йил учун тўлов баланси
(тахлилий кўриниши)

млн. долл.

Моддалар	2017 йил				
	I чор.	II чор.	III чор.	IV чор.	йил
I. Жорий операциялар ҳисоби фарқи	-279,9	82,3	1 250,2	427,3	1 479,9
Товарлар, кредит (экспорт)	1 727,7	2 371,5	3 392,1	2 670,2	10 161,5
Товарлар, дебет (импорт)	2 627,4	3 150,6	3 379,2	3 220,0	12 377,3
Товарлар сальдоси	-899,7	-779,1	12,8	-549,8	-2 215,8
Хизматлар, кредит (экспорт)	502,2	531,4	591,5	625,5	2 250,7
Хизматлар, дебет (импорт)	844,7	1 005,1	1 151,0	1 091,7	4 092,5
Товарлар ва хизматлар сальдоси	-1 242,2	-1 252,8	-546,7	-1 016,0	-4 057,6
Бирламчи даромадлар, кредит	549,1	690,7	720,2	638,8	2 598,8
Бирламчи даромадлар, дебет	296,3	328,6	349,1	410,3	1 384,2
Товарлар, хизматлар ва бирламчи даромадлар сальдоси	-989,4	-890,6	-175,5	-787,5	-2 843,0
Иккиламчи даромадлар, кредит	815,4	1 098,2	1 555,5	1 346,9	4 816,1
Иккиламчи даромадлар, дебет	105,9	125,3	129,8	132,1	493,1
II. Капитал билан операциялар ҳисоби	7,9	25,0	63,3	3,6	99,8
Капитал билан операциялар ҳисоби, кредит	7,9	25,0	63,3	4,3	100,4
Капитал билан операциялар ҳисоби, дебет	0,0	0,0	0,0	0,6	0,6
Капитал билан операциялар ҳисоб ва жорий операциялар ҳисоби сальдоси	-272,0	107,3	1 313,4	430,9	1 579,7
III. Молиявий ҳисоб (резервлардан ташқари)	126,5	-402,4	199,7	-111,7	-187,8
Тўғридан-тўғри инвестициялар, активлар	0,7	3,6	3,2	1,4	9,0
Капиталда иштирок этиш инструментлари ва инвестицион фондларнинг пай/акциялари	0,1	0,0	2,0	1,0	3,1
Қарз инструментлари	0,6	3,6	1,2	0,5	5,9
Тўғридан-тўғри инвестициялар, мажбуриятлар	572,1	440,6	510,1	274,6	1 797,3
Капиталда иштирок этиш инструментлари ва инвестицион фондларнинг пай/акциялари	553,7	428,1	490,9	441,1	1 913,8
Қарз инструментлари	18,4	12,5	19,2	-166,6	-116,5
Портфель инвестициялари, активлар	0,0	0,0	0,0	0,0	0,0
Капиталда иштирок этиш инструментлари ва инвестицион фондларнинг пай/акциялари	0,0	0,0	0,0	0,0	0,0
Қарз инструментлари	0,0	0,0	0,0	0,0	0,0
Портфель инвестициялари,	1,3	0,5	1,2	0,2	3,1

мажбуриятлар					
Капиталда иштирок этиш инструментлари ва инвестицион фондларнинг пай/акциялари	1,3	0,5	1,2	0,2	3,1
Қарз инструментлари	0,0	0,0	0,0	0,0	0,0
Ҳосилавий молия инструментлар (резервлардан ташқари)	0,0	0,0	0,0	0,0	0,0
Ҳосилавий молия инструментлар, активлар	0,0	0,0	0,0	0,0	0,0
Ҳосилавий молия инструментлар, мажбуриятлар	0,0	0,0	0,0	0,0	0,0
Бошқа инвестициялар, активлар	1 019,6	426,5	1 048,0	1 049,2	3 543,3
Бошқа капиталда иштирок этиш инструментлари	0,0	0,0	0,0	0,0	0,0
Қарз инструментлари	1 019,6	1 019,6	426,5	1 048,0	3 513,7
Бошқа инвестициялар, мажбуриятлар	320,3	391,5	340,2	887,6	1 939,7
Бошқа капиталда иштирок этиш инструментлари	0,0	0,0	0,0	0,0	0,0
Қарз инструментлари	320,3	320,3	391,5	340,2	1 372,4
Жорий операциялар, капитал ва молиявий ҳисоб сальдоси	-398,5	509,7	1 113,7	542,6	1 767,5
Резерв активлари	-355,9	-159,0	543,1	-284,2	-256,0
Резерв активлари	-355,9	-159,0	543,1	-284,2	-256,0
ХВФдан тоза қарз олиш (резерв позициясидан ташқари)	0,0	0,0	0,0	0,0	0,0
Алоҳида молиялаштириш	0,0	0,0	0,0	0,0	0,0
IV. Хатолар ва йўқотишлар	42,6	-668,7	-570,6	-826,8	-2 023,5

Ушбу статистик ҳисобот тўлов балансини тузиш қўлланмасининг (РПБ 6) 6-наширида белгиланган стандарт кўринишини қўллайди.

2018 йил учун тўлов баланси
(таҳлилий кўриниши)

млн. долл.

Моддалар	2018 йил				
	I чор.	II чор.	III чор.	IV чор.	йил
I. Жорий операциялар ҳисоби фарқи	-240,4	-1 374,9	-1 546,6	-414,9	-3 576,7
Товарлар, кредит (экспорт)	2 957,0	2 350,8	1 976,5	4 101,3	11 385,6
Товарлар, дебет (импорт)	3 727,9	4 519,7	4 488,9	5 516,0	18 252,4
Товарлар сальдоси	-770,9	-2 168,9	-2 512,4	-1 414,7	-6 866,9
Хизматлар, кредит (экспорт)	572,8	687,5	750,8	738,5	2 749,5
Хизматлар, дебет (импорт)	1 142,6	1 249,2	1 417,3	1 382,0	5 191,1
Товарлар ва хизматлар сальдоси	-1 340,7	-2 730,6	-3 178,9	-2 058,2	-9 308,4
Бирламчи даромадлар, кредит	685,1	829,9	871,2	795,0	3 181,2
Бирламчи даромадлар, дебет	385,6	484,8	481,6	306,1	1 658,1
Товарлар, хизматлар ва бирламчи даромадлар сальдоси	-1 041,2	-2 385,4	-2 789,4	-1 569,3	-7 785,3
Иккиламчи даромадлар, кредит	937,1	1 167,6	1 404,5	1 314,5	4 823,8
Иккиламчи даромадлар, дебет	136,3	157,0	161,8	160,1	615,2
II. Капитал билан операциялар ҳисоби	28,1	5,2	69,7	40,0	143,0
Капитал билан операциялар ҳисоби, кредит	28,8	6,0	70,9	40,0	145,7
Капитал билан операциялар ҳисоби, дебет	0,7	0,7	1,2	0,0	2,6
Капитал билан операциялар ҳисоб ва жорий операциялар ҳисоби сальдоси	-212,2	-1 369,6	-1 476,9	-374,9	-3 433,7
III. Молиявий ҳисоб (резервлардан ташқари)	-219,6	-974,4	117,0	-1 732,6	-2 809,6
Тўғридан-тўғри инвестициялар, активлар	0,1	0,5	0,6	0,6	1,9
Капиталда иштирок этиш инструментлари ва инвестицион фондларнинг пай/акциялари	0,1	0,0	0,0	0,0	0,2
Қарз инструментлари	0,0	0,5	0,6	0,6	1,7
Тўғридан-тўғри инвестициялар, мажбуриятлар	427,1	-1,7	127,8	71,2	624,3
Капиталда иштирок этиш инструментлари ва инвестицион фондларнинг пай/акциялари	403,0	68,2	98,3	69,2	638,7
Қарз инструментлари	24,1	-69,9	29,4	1,9	-14,4
Портфель инвестициялари, активлар	0,0	0,0	0,0	0,0	0,0
Капиталда иштирок этиш инструментлари ва инвестицион фондларнинг пай/акциялари	0,0	0,0	0,0	0,0	0,0
Қарз инструментлари	0,0	0,0	0,0	0,0	0,0
Портфель инвестициялари,	1,2	2,8	5,6	3,4	13,0

мажбуриятлар					
Капиталда иштирок этиш инструментлари ва инвестицион фондларнинг пай/акциялари	1,2	2,8	5,6	3,4	13,0
Қарз инструментлари	0,0	0,0	0,0	0,0	0,0
Ҳосилавий молия инструментлар (резервлардан ташқари)	0,0	0,0	0,0	0,0	0,0
Ҳосилавий молия инструментлар, активлар	0,0	0,0	0,0	0,0	0,0
Ҳосилавий молия инструментлар, мажбуриятлар	0,0	0,0	0,0	0,0	0,0
Бошқа инвестициялар, активлар	175,7	457,7	853,5	931,8	2 418,6
Бошқа капиталда иштирок этиш инструментлари	0,0	0,0	0,0	0,0	0,0
Қарз инструментлари	175,7	457,7	853,5	931,8	2 418,6
Бошқа инвестициялар, мажбуриятлар	-32,9	1 431,6	603,8	2 590,4	4 592,8
Бошқа капиталда иштирок этиш инструментлари	0,0	0,0	0,0	0,0	0,0
Қарз инструментлари	-32,9	1 431,6	603,8	2 590,4	4 592,8
Жорий операциялар, капитал ва молиявий ҳисоб сальдоси	7,4	-395,2	-1 593,9	1 357,7	-624,1
Резерв активлари	384,5	-604,1	-1 352,1	7,9	-1 563,7
Резерв активлари	384,5	-604,1	-1 352,1	7,9	-1 563,7
ХВФдан тоза қарз олиш (резерв позициясидан ташқари)	0,0	0,0	0,0	0,0	0,0
Алоҳида молиялаштириш	0,0	0,0	0,0	0,0	0,0
IV. Хатолар ва йўқотишлар	377,2	-208,8	241,8	-1 349,7	-939,6

Ушбу статистик ҳисобот тўлов балансини тузиш қўлланмасининг (РПБ 6) 6-наширида белгиланган стандарт кўринишини қўллайди.

2016 йил учун халқаро инвестицион позиция

млн. долл.

Кўрсаткичлар	2016 йил				
	IV чор. 2015й.	I чор. 2016й.	II чор. 2016й.	III чор. 2016й.	IV чор. 2016й.
Активлар	31 426,0	33 837,8	35 060,5	37 419,4	36 421,7
Тўғридан-тўғри инвестициялар	171,6	172,4	173,6	176,2	177,8
Капиталда иштирок этиш инструментлари ва инвестицион фондларнинг пай/акциялари	21,0	21,2	21,8	23,7	24,7
Тўғри инвесторнинг тўғри инвестиция киритилган корхонага инвестициялари	21,0	21,2	21,8	23,7	24,7
Тўғри инвестиция киритилган корхонанинг тўғри инвесторга инвестицияси (тескари инвестициялаш)	0,0	0,0	0,0	0,0	0,0
Қардош корхоналар ўртасида инвестициялар	0,0	0,0	0,0	0,0	0,0
Қарз инструментлари	150,6	151,2	151,8	152,4	153,1
Тўғри инвесторнинг тўғри инвестиция киритилган корхонага инвестициялари	0,0	0,0	0,0	0,0	0,0
Тўғри инвестиция киритилган корхонанинг тўғри инвесторга инвестицияси (тескари инвестициялаш)	0,0	0,0	0,0	0,0	0,0
Қардош корхоналар ўртасида инвестициялар	150,6	151,2	151,8	152,4	153,1
Портфель инвестициялари	1,2	1,2	1,2	1,2	1,2
Капиталда иштирок этиш инструментлари ва инвестицион фондларнинг пай/акциялари	1,2	1,2	1,2	1,2	1,2
Марказий банк	0,0	0,0	0,0	0,0	0,0
Марказий банкдан бошқа депозит ташкилотлари	1,2	1,2	1,2	1,2	1,2
Давлат бошқаруви сектори	0,0	0,0	0,0	0,0	0,0
Бошқа секторлар	0,0	0,0	0,0	0,0	0,0
Бошқа молиявий ташкилотлар	0,0	0,0	0,0	0,0	0,0
Қарз кимматли қоғозлари	0,0	0,0	0,0	0,0	0,0
Марказий банк	0,0	0,0	0,0	0,0	0,0
Марказий банкдан бошқа депозит ташкилотлари	0,0	0,0	0,0	0,0	0,0
Давлат бошқаруви сектори	0,0	0,0	0,0	0,0	0,0
Бошқа секторлар	0,0	0,0	0,0	0,0	0,0
Бошқа молиявий ташкилотлар	0,0	0,0	0,0	0,0	0,0
Ҳосилавий молия инструментлар (резервлардан ташқари) ва ходимлар учун акцияларнинг опционлари	0,0	0,0	0,0	0,0	0,0
Бошқа инвестициялар	6 946,4	7 209,7	6 997,3	8 793,3	9 814,0
Бошқа капиталда иштирок этиш инструментлари	0,0	0,0	0,0	0,0	0,0
Қарз инструментлари	6 946,4	7 209,7	6 997,3	8 793,3	9 814,0
Марказий банк	0,0	0,0	0,0	0,0	0,0
Марказий банкдан бошқа депозит ташкилотлари	1 882,3	1 976,9	2 037,3	2 009,2	2 535,1
Давлат бошқаруви сектори	5,0	4,8	4,9	4,7	4,6
Бошқа секторлар	5 059,0	5 228,0	4 955,1	6 779,4	7 274,2
Бошқа молиявий ташкилотлар	10,0	10,0	10,0	10,0	10,0
Резерв активлари	24 306,8	26 454,5	27 888,4	28 448,8	26 428,8
Монетар олтин	10 640,7	12 814,9	14 173,2	14 386,6	12 256,6
Қарз олишларнинг махсус ҳуқуқлари	368,7	374,9	372,2	371,4	357,7
ХВФдаги резерв позицияси	0,0	0,0	0,0	0,0	0,0

Бошқа резерв активлари	13 297,4	13 264,7	13 343,0	13 690,8	13 814,5
Мажбуриятлар	20 916,7	21 378,3	22 137,1	22 828,2	23 862,6
Тўғридан-тўғри инвестициялар	7 132,7	7 413,0	7 757,4	7 985,0	8 658,3
Капиталда иштирок этиш инструментлари ва инвестицион фондларнинг пай/акциялари	6 224,0	6 459,2	6 670,1	6 883,1	7 216,5
Тўғри инвесторнинг тўғри инвестиция киритилган корхонага инвестициялари	6 224,0	6 459,2	6 670,1	6 883,1	7 216,5
Тўғри инвестиция киритилган корхонанинг тўғри инвесторга инвестицияси (тескари инвестициялаш)	0,0	0,0	0,0	0,0	0,0
Қардош корхоналар ўртасида инвестициялар	0,0	0,0	0,0	0,0	0,0
Қарз инструментлари	908,7	953,8	1 087,3	1 101,9	1 441,7
Тўғри инвесторнинг тўғри инвестиция киритилган корхонага инвестициялари	908,7	953,8	1 087,3	1 101,9	1 441,7
Тўғри инвестиция киритилган корхонанинг тўғри инвесторга инвестицияси (тескари инвестициялаш)	0,0	0,0	0,0	0,0	0,0
Қардош корхоналар ўртасида инвестициялар	0,0	0,0	0,0	0,0	0,0
Портфель инвестициялари	8,1	8,5	8,7	9,2	9,4
Капиталда иштирок этиш инструментлари ва инвестицион фондларнинг пай/акциялари	8,1	8,5	8,7	9,2	9,4
Марказий банк	0,0	0,0	0,0	0,0	0,0
Марказий банкдан бошқа депозит ташкилотлари	3,7	3,9	4,0	4,1	4,2
Давлат бошқаруви сектори	0,0	0,0	0,0	0,0	0,0
Бошқа секторлар	4,4	4,6	4,8	5,1	5,2
Бошқа молиявий ташкилотлар	0,8	0,8	0,8	0,8	0,8
Қарз қимматли қоғозлари	0,0	0,0	0,0	0,0	0,0
Марказий банк	0,0	0,0	0,0	0,0	0,0
Марказий банкдан бошқа депозит ташкилотлари	0,0	0,0	0,0	0,0	0,0
Давлат бошқаруви сектори	0,0	0,0	0,0	0,0	0,0
Бошқа секторлар	0,0	0,0	0,0	0,0	0,0
Бошқа молиявий ташкилотлар	0,0	0,0	0,0	0,0	0,0
Ҳосилавий молия инструментлар (резервлардан ташқари) ва ходимлар учун акцияларнинг опционлари	0,0	0,0	0,0	0,0	0,0
Бошқа инвестициялар	13 775,9	13 956,7	14 371,0	14 834,0	15 194,9
Бошқа капиталда иштирок этиш инструментлари	0,0	0,0	0,0	0,0	0,0
Қарз олишларнинг махсус ҳуқуқлари (Мажбуриятларни тоза қабул қилиш)	0,0	0,0	0,0	0,0	0,0
Бошқа қарз инструментлари	13 775,9	13 956,7	14 371,0	14 834,0	15 194,9
Марказий банк	0,0	0,0	0,0	0,0	0,0
Марказий банкдан бошқа депозит ташкилотлари	417,6	454,1	452,5	461,0	466,9
Давлат бошқаруви сектори	5 580,0	5 804,4	6 015,7	6 342,0	6 474,9
Бошқа секторлар	7 778,3	7 698,2	7 902,8	8 030,9	8 253,1
Бошқа молиявий ташкилотлар	0,0	0,0	0,0	0,0	0,0
Тоза халқаро инвестицион позиция	10 509,2	12 459,5	12 923,3	14 591,2	12 559,2

Ушбу статистик ҳисобот тўлов балансини тузиш қўлланмасининг (РПБ б) 6-наширида белгиланган стандарт кўринишни қўллайди.

2017 йил учун халқаро инвестицион позиция

млн. долл.

Кўрсаткичлар	2017 йил				
	IV чор. 2016й.	I чор. 2017й.	II чор. 2017й.	III чор. 2017й.	IV чор. 2017й.
Активлар	36 421,7	38 479,6	38 884,3	39 989,5	41 655,4
Тўғридан-тўғри инвестициялар	177,8	178,7	182,2	185,5	186,9
Капиталда иштирок этиш инструментлари ва инвестицион фондларнинг пай/акциялари	24,7	25,0	24,9	27,0	28,0
Тўғри инвесторнинг тўғри инвестиция киритилган корхонага инвестициялари	24,7	25,0	24,9	27,0	28,0
Тўғри инвестиция киритилган корхонанинг тўғри инвесторга инвестицияси (тескари инвестициялаш)	0,0	0,0	0,0	0,0	0,0
Қардош корхоналар ўртасида инвестициялар	0,0	0,0	0,0	0,0	0,0
Қарз инструментлари	153,1	153,7	157,3	158,5	159,0
Тўғри инвесторнинг тўғри инвестиция киритилган корхонага инвестициялари	0,0	0,0	3,0	3,6	3,4
Тўғри инвестиция киритилган корхонанинг тўғри инвесторга инвестицияси (тескари инвестициялаш)	0,0	0,0	0,0	0,0	0,0
Қардош корхоналар ўртасида инвестициялар	153,1	153,7	154,3	154,9	155,5
Портфель инвестициялари	1,2	1,2	1,2	1,2	1,2
Капиталда иштирок этиш инструментлари ва инвестицион фондларнинг пай/акциялари	1,2	1,2	1,2	1,2	1,2
Марказий банк	0,0	0,0	0,0	0,0	0,0
Марказий банкдан бошқа депозит ташкилотлари	1,2	1,2	1,2	1,2	1,2
Давлат бошқаруви сектори	0,0	0,0	0,0	0,0	0,0
Бошқа секторлар	0,0	0,0	0,0	0,0	0,0
Бошқа молиявий ташкилотлар	0,0	0,0	0,0	0,0	0,0
Қарзд кимматли қоғозлари	0,0	0,0	0,0	0,0	0,0
Марказий банк	0,0	0,0	0,0	0,0	0,0
Марказий банкдан бошқа депозит ташкилотлари	0,0	0,0	0,0	0,0	0,0
Давлат бошқаруви сектори	0,0	0,0	0,0	0,0	0,0
Бошқа секторлар	0,0	0,0	0,0	0,0	0,0
Бошқа молиявий ташкилотлар	0,0	0,0	0,0	0,0	0,0
Ҳосилавий молия инструментлар (резервлардан ташқари) ва ходимлар учун акцияларнинг опционлари	0,0	0,0	0,0	0,0	0,0
Бошқа инвестициялар	9 814,0	10 839,6	11 279,6	12 337,1	13 390,5
Бошқа капиталда иштирок этиш инструментлари	0,0	0,0	0,0	0,0	0,0
Қарз инструментлари	9 814,0	10 839,6	11 279,6	12 337,1	13 390,5
Марказий банк	0,0	0,0	0,0	0,0	0,0
Марказий банкдан бошқа депозит ташкилотлари	2 535,1	2 439,3	2 857,6	3 213,3	2 934,0
Давлат бошқаруви сектори	4,6	4,3	4,5	4,3	4,1
Бошқа секторлар	7 274,2	8 395,9	8 417,5	9 119,5	10 452,4
Бошқа молиявий ташкилотлар	10,0	10,0	10,0	10,0	10,0
Резерв активлари	26 428,8	27 460,1	27 421,2	27 465,8	28 076,9
Монетар олтин	12 256,6	13 592,9	13 687,3	13 130,0	14 034,1
Қарз олишларнинг махсус ҳуқуқлари	357,7	361,0	370,2	376,0	378,9

ХВФдаги резерв позицияси	0,0	0,0	0,0	0,0	0,0
Бошқа резерв активлари	13 814,5	13 506,2	13 363,8	13 959,7	13 663,9
Мажбуриятлар	23 862,6	24 822,3	25 601,8	26 221,9	27 489,5
Тўғридан-тўғри инвестициялар	8 658,3	9 210,2	9 601,8	9 814,0	10 042,0
Капиталда иштирок этиш инструментлари ва инвестицион фондларнинг пай/акциялари	7 216,5	7 720,8	8 098,8	8 286,1	8 739,5
Тўғри инвесторнинг тўғри инвестиция киритилган корхонага инвестициялари	7 216,5	7 720,8	8 098,8	8 286,1	8 739,5
Тўғри инвестиция киритилган корхонанинг тўғри инвесторга инвестицияси (тескари инвестициялаш)	0,0	0,0	0,0	0,0	0,0
Қардош корхоналар ўртасида инвестициялар	0,0	0,0	0,0	0,0	0,0
Қарз инструментлари	1 441,7	1 489,4	1 503,0	1 527,9	1 302,5
Тўғри инвесторнинг тўғри инвестиция киритилган корхонага инвестициялари	1 441,7	1 489,4	1 503,0	1 527,9	1 230,0
Тўғри инвестиция киритилган корхонанинг тўғри инвесторга инвестицияси (тескари инвестициялаш)	0,0	0,0	0,0	0,0	0,0
Қардош корхоналар ўртасида инвестициялар	0,0	0,0	0,0	0,0	72,5
Портфель инвестициялари	9,4	10,3	10,3	8,9	9,0
Капиталда иштирок этиш инструментлари ва инвестицион фондларнинг пай/акциялари	9,4	10,3	10,3	8,9	9,0
Марказий банк	0,0	0,0	0,0	0,0	0,0
Марказий банкдан бошқа депозит ташкилотлари	4,2	4,8	4,6	2,9	2,9
Давлат бошқаруви сектори	0,0	0,0	0,0	0,0	0,0
Бошқа секторлар	5,2	5,5	5,6	6,0	6,1
Бошқа молиявий ташкилотлар	0,8	0,8	0,8	0,7	0,8
Қарзд кимматли қоғозлари	0,0	0,0	0,0	0,0	0,0
Марказий банк	0,0	0,0	0,0	0,0	0,0
Марказий банкдан бошқа депозит ташкилотлари	0,0	0,0	0,0	0,0	0,0
Давлат бошқаруви сектори	0,0	0,0	0,0	0,0	0,0
Бошқа секторлар	0,0	0,0	0,0	0,0	0,0
Бошқа молиявий ташкилотлар	0,0	0,0	0,0	0,0	0,0
Ҳосилавий молия инструментлар (резервлардан ташқари) ва ходимлар учун акцияларнинг опционлари	0,0	0,0	0,0	0,0	0,0
Бошқа инвестициялар	15 194,9	15 601,8	15 989,7	16 399,0	17 438,5
Бошқа капиталда иштирок этиш инструментлари	0,0	0,0	0,0	0,0	0,0
Қарз олишларнинг махсус ҳуқуқлари (Мажбуриятларни тоза қабул қилиш)	0,0	0,0	0,0	0,0	0,0
Бошқа қарз инструментлари	15 194,9	15 601,8	15 989,7	16 399,0	17 438,5
Марказий банк	0,0	0,0	0,0	0,0	0,0
Марказий банкдан бошқа депозит ташкилотлари	466,9	492,8	512,1	578,3	701,5
Давлат бошқаруви сектори	6 474,9	6 814,3	6 993,2	7 273,8	7 600,0
Бошқа секторлар	8 253,1	8 294,6	8 484,5	8 546,9	9 136,9
Бошқа молиявий ташкилотлар	0,0	0,0	0,0	0,0	14,4
Тоза халқаро инвестицион позиция	12 559,2	13 657,3	13 282,5	13 767,6	14 166,0

Ушбу статистик ҳисобот тўлов балансини тузиш қўлланмасининг (РПБ б) 6-наширида белгиланган стандарт кўринишини қўллайди.

2018 йил учун халқаро инвестицион позиция

млн. долл.

Кўрсаткичлар	2018 йил				
	IV чор. 2017й.	I чор. 2018й.	II чор. 2018й.	III чор. 2018й.	IV чор. 2018й.
Активлар	41 655,4	42 262,7	41 862,9	41 463,5	43 057,9
Тўғридан-тўғри инвестициялар	186,9	187,1	187,4	188,8	189,3
Капиталда иштирок этиш инструментлари ва инвестицион фондларнинг пай/акциялари	28,0	28,2	27,9	28,7	28,7
Тўғри инвесторнинг тўғри инвестиция киритилган корхонага инвестициялари	28,0	28,2	27,9	28,7	28,7
Тўғри инвестиция киритилган корхонанинг тўғри инвесторга инвестицияси (тескари инвестициялаш)	0,0	0,0	0,0	0,0	0,0
Қардош корхоналар ўртасида инвестициялар	0,0	0,0	0,0	0,0	0,0
Қарз инструментлари	159,0	159,0	159,5	160,0	160,7
Тўғри инвесторнинг тўғри инвестиция киритилган корхонага инвестициялари	3,4	2,8	2,7	2,7	2,7
Тўғри инвестиция киритилган корхонанинг тўғри инвесторга инвестицияси (тескари инвестициялаш)	0,0	0,0	0,0	0,0	0,0
Қардош корхоналар ўртасида инвестициялар	155,5	156,1	156,8	157,4	158,0
Портфель инвестициялари	1,2	1,2	1,2	1,2	1,2
Капиталда иштирок этиш инструментлари ва инвестицион фондларнинг пай/акциялари	1,2	1,2	1,2	1,2	1,2
Марказий банк	0,0	0,0	0,0	0,0	0,0
Марказий банкдан бошқа депозит ташкилотлари	1,2	1,2	1,2	1,2	1,2
Давлат бошқаруви сектори	0,0	0,0	0,0	0,0	0,0
Бошқа секторлар	0,0	0,0	0,0	0,0	0,0
Бошқа молиявий ташкилотлар	0,0	0,0	0,0	0,0	0,0
Қарзд кимматли қоғозлари	0,0	0,0	0,0	0,0	0,0
Марказий банк	0,0	0,0	0,0	0,0	0,0
Марказий банкдан бошқа депозит ташкилотлари	0,0	0,0	0,0	0,0	0,0
Давлат бошқаруви сектори	0,0	0,0	0,0	0,0	0,0
Бошқа секторлар	0,0	0,0	0,0	0,0	0,0
Бошқа молиявий ташкилотлар	0,0	0,0	0,0	0,0	0,0
Ҳосилавий молия инструментлар (резервлардан ташқари) ва ходимлар учун акцияларнинг опционлари	0,0	0,0	0,0	0,0	0,0
Бошқа инвестициялар	13 390,5	13 580,4	14 013,8	14 866,2	15 786,0
Бошқа капиталда иштирок этиш инструментлари	0,0	0,0	0,0	0,0	0,0
Қарз инструментлари	13 390,5	13 580,4	14 013,8	14 866,2	15 786,0
Марказий банк	0,0	0,0	0,0	0,0	0,0
Марказий банкдан бошқа депозит ташкилотлари	2 934,0	2 733,5	2 479,5	2 462,5	2 158,5
Давлат бошқаруви сектори	4,1	3,8	3,9	3,7	3,6
Бошқа секторлар	10 452,4	10 843,1	11 530,4	12 400,1	13 624,0
Бошқа молиявий ташкилотлар	10,0	10,0	10,0	10,0	10,0
Резерв активлари	28 076,9	28 494,0	27 660,5	26 407,3	27 081,4
Монетар олтин	14 034,1	13 976,8	13 842,2	13 953,0	14 640,7
Қарз олишларнинг махсус ҳуқуқлари	378,9	386,9	374,3	371,3	370,1

ХВФдаги резерв позицияси	0,0	0,0	0,0	0,0	0,0
Бошқа резерв активлари	13 663,9	14 130,3	13 444,0	12 083,1	12 070,6
Мажбуриятлар	27 489,5	27 916,8	29 216,0	29 685,6	31 047,1
Тўғридан-тўғри инвестициялар	10 042,0	10 317,4	10 301,8	10 224,7	8 956,1
Капиталда иштирок этиш инструментлари ва инвестицион фондларнинг пай/акциялари	8 739,5	9 104,4	9 161,9	9 055,0	8 268,3
Тўғри инвесторнинг тўғри инвестиция киритилган корхонага инвестициялари	8 739,5	9 104,4	9 161,9	9 055,0	8 268,3
Тўғри инвестиция киритилган корхонанинг тўғри инвесторга инвестицияси (тескари инвестициялаш)	0,0	0,0	0,0	0,0	0,0
Қардош корхоналар ўртасида инвестициялар	0,0	0,0	0,0	0,0	0,0
Қарз инструментлари	1 302,5	1 213,0	1 139,9	1 169,8	687,9
Тўғри инвесторнинг тўғри инвестиция киритилган корхонага инвестициялари	1 230,0	1 139,7	1 066,3	1 096,7	617,0
Тўғри инвестиция киритилган корхонанинг тўғри инвесторга инвестицияси (тескари инвестициялаш)	0,0	0,0	0,0	0,0	0,0
Қардош корхоналар ўртасида инвестициялар	72,5	73,3	73,6	73,0	70,9
Портфель инвестициялари	9,0	26,1	102,5	89,5	108,0
Капиталда иштирок этиш инструментлари ва инвестицион фондларнинг пай/акциялари	9,0	26,1	102,5	89,5	108,0
Марказий банк	0,0	0,0	0,0	0,0	0,0
Марказий банкдан бошқа депозит ташкилотлари	2,9	3,0	2,8	1,9	16,2
Давлат бошқаруви сектори	0,0	0,0	0,0	0,0	0,0
Бошқа секторлар	6,1	23,1	99,7	87,6	91,9
Бошқа молиявий ташкилотлар	0,8	0,8	1,0	1,3	1,1
Қарзд кимматли қоғозлари	0,0	0,0	0,0	0,0	0,0
Марказий банк	0,0	0,0	0,0	0,0	0,0
Марказий банкдан бошқа депозит ташкилотлари	0,0	0,0	0,0	0,0	0,0
Давлат бошқаруви сектори	0,0	0,0	0,0	0,0	0,0
Бошқа секторлар	0,0	0,0	0,0	0,0	0,0
Бошқа молиявий ташкилотлар	0,0	0,0	0,0	0,0	0,0
Ҳосилавий молия инструментлар (резервлардан ташқари) ва ходимлар учун акцияларнинг опционлари	0,0	0,0	0,0	0,0	0,0
Бошқа инвестициялар	17 438,5	17 573,3	18 811,7	19 371,3	21 983,0
Бошқа капиталда иштирок этиш инструментлари	0,0	0,0	0,0	0,0	0,0
Қарз олишларнинг махсус ҳуқуқлари (Мажбуриятларни тоза қабул қилиш)	0,0	0,0	0,0	0,0	0,0
Бошқа қарз инструментлари	17 438,5	17 573,3	18 811,7	19 371,3	21 983,0
Марказий банк	0,0	0,0	0,0	0,0	0,0
Марказий банкдан бошқа депозит ташкилотлари	701,5	795,4	854,6	864,0	1 099,4
Давлат бошқаруви сектори	7 600,0	7 929,2	8 079,2	8 730,5	10 086,4
Бошқа секторлар	9 136,9	8 848,8	9 877,9	9 776,8	10 797,1
Бошқа молиявий ташкилотлар	14,4	17,5	16,8	21,2	19,3
Тоза халқаро инвестицион позиция	14 166,0	14 345,9	12 646,9	11 777,9	12 010,8

Ушбу статистик ҳисобот тўлов балансини тузиш қўлланмасининг (РПБ б) 6-наширида белгиланган стандарт кўринишини қўллайди.

2016 йил учун ташқи савдо айланмаси

млн. долл.

	2016 йил					Давстатқўм маълумотлари бўйича 2016 й.
	I чор.	II чор.	III чор.	IV чор.	йил	
Ташқи савдо айланмаси	3 989,8	4 537,1	5 093,5	6 062,1	19 682,4	20 302,4
Расмий савдо	4 047,9	4 585,7	5 128,4	6 165,5	19 927,5	20 302,4
Моккилик савдоси	155,6	231,5	191,5	91,2	669,7	-
Экспорт	1 682,6	1 837,4	2 169,9	2 955,3	8 645,2	8 974,0
FOB экспорти	1 270,1	1 422,1	1 312,3	1 632,3	5 636,8	6 166,4
Моккилик савдоси	24,4	40,2	50,2	32,5	147,4	-
Портлардаги товарлар	13,0	12,0	15,2	13,2	53,4	-
Номонетар олтин	375,1	363,1	792,2	1 277,2	2 807,6	2 807,6
Импорт	2 307,1	2 699,7	2 923,6	3 106,9	11 037,3	11 328,4
СІF импорти	2 402,7	2 800,5	3 023,9	3 256,0	11 483,1	11 328,4
Моккилик савдоси	131,1	191,2	141,3	58,7	522,4	-
Портлардаги товарлар	10,3	13,8	18,1	19,9	62,1	-
Фрахт	- 237,0	- 305,9	- 259,7	- 227,7	-1 030,3	-
Номонетар олтин	-	0,0	-	0,0	0,0	0,0
Сальдо	- 624,5	- 862,3	- 753,8	- 151,6	-2 392,1	-2 354,4
Расмий савдонинг	- 757,5	-1 015,3	- 919,5	- 346,5	-3 038,8	-2 354,4
Моккилик савдосининг	- 106,7	- 151,0	- 91,1	- 26,2	- 375,0	-

2017 йил учун ташқи савдо айланмаси

млн. долл.

	2017 йил					Давстатқўм маълумотлари бўйича 2017 й.
	I чор.	II чор.	III чор.	IV чор.	йил	
Ташқи савдо айланмаси	4 355,2	5 522,1	6 771,3	5 890,2	22 538,9	22 114,4
Расмий савдо	4 426,5	5 544,9	6 836,7	6 051,0	22 859,0	22 114,4
Моккилик савдоси	174,4	263,3	228,4	105,5	771,6	-
Экспорт	1 727,7	2 371,5	3 392,1	2 670,2	10 161,5	10 079,2
FOB экспорти	1 300,7	1 514,1	1 663,4	2 185,3	6 663,5	6 819,3
Моккилик савдоси	25,0	42,8	63,6	43,5	175,0	-
Портлардаги товарлар	13,3	12,8	19,3	17,7	63,0	-
Номонетар олтин	388,7	801,8	1 645,8	423,6	3 259,9	3 259,9
Импорт	2 627,4	3 150,6	3 379,2	3 220,0	12 377,3	12 035,2
СIF импорти	2 736,5	3 228,5	3 527,3	3 438,7	12 931,0	12 030,7
Моккилик савдоси	149,3	220,5	164,8	62,0	596,6	-
Портлардаги товарлар	11,7	15,9	21,1	21,0	69,8	-
Фрахт	- 270,6	- 314,7	- 334,2	- 305,0	-1 224,6	-
Номонетар олтин	0,5	0,4	0,2	3,4	4,5	4,5
Сальдо	- 899,7	- 779,1	12,8	- 549,8	-2 215,8	-1 956,0
Расмий савдонинг	-1 047,6	- 913,0	- 218,3	- 833,1	-3 012,0	-1 956,0
Моккилик савдосининг	- 124,3	- 177,6	- 101,2	- 18,4	- 421,6	-

2018 йил учун ташқи савдо айланмаси

млн. долл.

Давстатқўм
маълумотлари
бўйича 2018 й.

	2018 год					
	I чор.	II чор.	III чор.	IV чор.	йил	
Ташқи савдо айланмаси	5 521,4	6 500,3	6 549,5	8 503,6	27 074,7	28 536,3
Расмий савдо	6 804,9	6 777,5	6 550,0	9 863,8	29 996,2	28 536,3
Моккилик савдоси	243,8	363,9	290,1	187,9	1 085,7	
Экспорт	2 957,0	2 350,8	1 976,5	4 101,3	11 385,6	11 224,0
FOB экспорти	1 628,1	2 000,2	1 882,7	2 674,9	8 185,9	8 314,5
Моккилик савдоси	31,3	56,6	72,0	53,3	213,2	
Портлардаги товарлар	16,6	16,9	21,8	21,7	77,0	
Номонетар олтин	1 280,9	277,2	-	1 351,4	2 909,5	2 909,5
Импорт	3 727,9	4 519,7	4 488,9	5 516,0	18 252,4	17 312,3
SIF импорти	3 893,2	4 500,1	4 666,8	5 828,7	18 888,8	17 300,3
Моккилик савдоси	212,5	307,3	218,1	105,1	842,9	
Портлардаги товарлар	16,6	22,2	27,9	35,7	102,4	
Фрахт	-397,1	-309,9	-424,4	-462,2	-1 593,7	
Номонетар олтин	2,6	-	0,5	8,8	12,0	12,0
Сальдо	-770,9	-2 168,9	-2 512,4	-1 414,7	-6 866,9	-6 088,3
Расмий савдонинг	-986,9	-2 222,8	-2 784,6	-1 811,2	-7 805,4	-6 088,3
Моккилик савдосининг	-181,1	- 250,7	- 146,1	- 74,8	- 652,7	

2016-2018 йиллар учун товарлар экспорти ва импорти тузилмаси

млн. долл.

Бўлим	Товарлар гуруҳининг номи	2016 йил				2017 йил				2018 йил			
		экс.	%	имп.	%	экс.	%	имп.	%	экс.	%	имп.	%
Концентрация коэффициенти			63,5		37,2		63,4		36,3		67,9		33,0
I	Тирик ҳайвонот ва чорвачилик маҳсулотлари	9,3	0,1	82,9	0,3	25,9	0,3	79,9	0,3	20,9	0,2	130,7	0,3
II	Келиб чиқиши ўсимликка мансуб маҳсулотлар	653,8	4,0	542,8	2,3	744,7	3,9	521,5	1,6	985,6	4,7	697,3	1,6
III	Мойлар ва келиб чиқиши ўсимлик ёки ҳайвонотга мансуб ёғлар	0,4	0,0	232,4	1,2	0,6	0,0	204,2	0,9	2,3	0,0	233,8	0,7
IV	Озиқ-овқат саноати маҳсулотлари, спиртли ичимлик, тамаки	47,7	0,3	573,6	3,0	75,5	0,4	588,8	2,6	75,4	0,3	671,8	1,9
V	Минерал маҳсулотлар	1 452,5	23,3	543,5	3,1	1 853,0	25,8	754,1	3,8	2 882,4	34,8	1 102,5	3,0
VI	Кимё саноати маҳсулотлари	420,1	4,5	1 496,3	7,7	440,9	3,5	1 547,9	6,2	431,6	3,0	1 654,9	4,1
VII	Пластмассалар ва улардан буюмлар: каучук	404,9	6,1	650,6	1,7	447,0	5,9	795,7	1,8	458,5	5,4	1 016,5	1,5
VIII	Тери хом ашёси, тери, мўйна хом ашёси ва буюмлар	102,5	1,7	3,1	0,0	104,4	1,5	5,3	0,0	124,6	1,1	7,9	0,0
IX	Ёғоч ва ёғоч буюмлари	1,3	0,0	369,7	2,1	1,8	0,0	442,5	2,2	2,2	0,0	620,1	2,0
X	Қоғоз массаси	20,4	0,3	245,5	0,9	28,0	0,4	221,8	0,6	33,7	0,3	239,8	0,4
XI	Тўқимачилик ва тўқимачилик буюмлари	1 584,7	14,9	137,3	0,3	1 632,4	12,5	256,8	0,4	1 548,9	10,1	310,5	0,3
XII	Оёқ кийим ва бош кийимлар, зонтлар, асолар	14,3	0,1	11,9	0,1	15,2	0,1	32,3	0,1	15,1	0,1	24,4	0,1
XIII	Тошдан, гипсдан, цементдан, асбестдан буюмлар	107,4	1,6	122,5	0,3	79,6	0,8	130,9	0,3	27,0	0,2	174,7	0,3
XIV	Қимматбаҳо металллар, қимматбаҳо ёки ярим қимматбаҳо тошлар	2 871,7	0,0	0,4	0,0	3 467,7	0,0	6,0	0,0	2909,5	0,0	40,7	0,2

XV	Қимматбаҳо металллар, қимматбаҳо ёки ярим қимматбаҳо тошлар	515,5	5,0	1 216,3	2,6	653,8	5,6	1 727,4	3,7	799,8	6,7	2 419,6	3,4
XVI	Қимматбаҳо бўлмаган металллар ва улардан буюмлар	147,2	0,7	3 535,4	5,0	168,9	0,7	3 753,3	4,3	147,6	0,5	6 249,1	5,3
XVII	Машиналар, асбоб-ускуна, механизмлар, электротехникавий асбоб-ускуна	76,4	0,8	1 225,2	5,2	164,3	2,0	1 329,8	5,9	74,9	0,4	2 614,8	6,1
XVIII	Ерусти, ҳаво ва сув транспорти воситалари	7,5	0,1	366,7	1,1	11,1	0,1	345,2	0,9	12,7	0,1	360,6	0,7
XIX	Оптикавий, фотографикавий инструментлар ва аппаратлар	-		0,3		0,0		0,3		-		0,7	
XX	Ҳар хил саноат товарлари	6,5	0,1	126,6	0,4	8,1	0,1	187,1	0,6	8,7	0,1	327,8	1,0
XXI	Санъат асарлари, антиқа буюмлар	-	0,0	0,0	0,0	0,0	0,0	0,0	0,0	0,0	0,0	0,1	0,0
Жами		8 444,3		11 483,1		9 923,0		12 930,9		10 647,4		18 897,6	

** Концентрация коэффициенти алоҳида товар группаларининг экспорт/импорт муносабатлари квадратлари суммасининг квадрат илдизининг уларнинг жами ҳажмига нисбати сифатида ҳисобланади. Коэффициентнинг охишии умумий ҳажмда айрим товарлар гуруҳлари салмогининг қўпайишини билдиради.*

2016 йил учун товарлар экспорти ва импорти тузилмаси

млн. долл.

Бўлим	Товарлар гуруҳининг номи	I чор. 2016 й.				II чор. 2016 й.				III чор. 2016 й.				IV чор. 2016 й.				2016 й.			
		экс.	%	имп.	%	экс.	%	имп.	%	экс.	%	имп.	%	экс.	%	имп.	%	экс.	%	имп.	%
Концентрация коэффициенти			68		38		88		39		108		38		108		40		63		37
I	Тирик ҳайвонот ва чорвачилик маҳсулотлари	1	0,0	17	0,3	2	0,1	25	0,5	1	0,1	19	0,3	4	0,1	22	0,3	9	0,1	83	0
II	Келиб чиқиши ўсимликка мансуб маҳсулотлар	80	2,0	137	2,8	216	7,1	133	2,1	162	5,5	101	1,6	197	4,9	172	2,8	654	4,0	543	2
III	Мойлар ва келиб чиқиши ўсимлик ёки ҳайвонотга мансуб ёғлар	0	0,0	39	1,0	0	0,0	64	1,4	0	0,0	55	1,1	0	0,0	74	1,2	0	0,0	232	1
IV	Озиқ-овқат саноати маҳсулотлари, спиртли ичимлик, тамаки	8	0,2	114	2,5	12	0,3	162	3,8	13	0,3	179	4,3	15	0,3	119	1,6	48	0,3	574	3
V	Минерал маҳсулотлар	350	24,2	110	2,9	331	24,1	127	3,0	380	28,4	149	3,3	391	20,1	159	3,2	1453	23,3	543	3
VI	Кимё саноати маҳсулотлари	106	5,4	339	8,6	136	5,7	409	8,6	90	4,5	340	6,4	88	2,9	408	7,3	420	4,5	1496	8
VII	Пластмассалар ва улардан буюмлар: каучук	106	7,1	127	1,7	118	7,0	157	1,6	94	6,4	170	1,8	87	4,5	196	1,9	405	6,1	651	2
VIII	Тери хом ашёси, тери, мўйна хом ашёси ва буюмлар	22	1,6	0	0,0	26	1,7	1	0,0	28	2,1	1	0,0	26	1,5	1	0,0	103	1,7	3	0
IX	Ёғоч ва ёғоч буюмлари	0	0,0	72	1,8	0	0,0	97	2,2	0	0,0	112	2,6	0	0,0	88	1,7	1	0,0	370	2
X	Қоғоз массаси	3	0,2	38	0,5	4	0,2	49	0,7	6	0,5	49	0,5	7	0,4	110	2,2	20	0,3	246	1
XI	Тўқимачилик ва тўқимачилик буюмлари	426	20,3	27	0,3	346	11,8	34	0,3	253	9,2	34	0,3	560	20,6	42	0,3	1585	14,9	137	0
XII	Оёқ кийим ва бош кийимлар, зонтлар, асослар	2	0,1	3	0,1	4	0,1	3	0,1	4	0,2	3	0,1	4	0,2	3	0,0	14	0,1	12	0
XIII	Тошдан, гипсдан, цементдан, асбестдан буюмлар	5	0,2	30	0,5	30	1,7	30	0,3	39	2,6	31	0,3	33	1,8	31	0,3	107	1,6	122	0

XIV	Қимматбаҳо металллар, қимматбаҳо ёки ярим қимматбаҳо тошлар	375	0,0	0	0,0	384	21,5	0	0,0	836	39,7	0	0,0	1 277	43,9	0	0,0	2872	0,0	0	0
XV	Қимматбаҳо бўлмаган металллар ва улардан буюмлар	116	4,8	263	2,7	123	4,9	294	2,6	130	5,9	358	3,0	146	4,5	301	2,4	516	5,0	1216	3
XVI	Машиналар, асбоб-ускуна, механизмлар, электротехникавий асбоб-ускуна	28	0,8	802	6,2	41	0,9	856	5,4	34	0,8	940	5,3	44	0,8	937	6,0	147	0,7	3535	5
XVII	Ерусти, ҳаво ва сув транспорти воситалари	10	0,5	211	4,6	9	0,4	237	4,6	33	1,8	339	5,4	25	1,2	439	7,1	76	0,8	1225	5
XVIII	Оптикавий, фотографикавий инструментлар ва аппаратлар	5	0,2	50	0,8	1	0,0	88	1,3	0	0,0	109	1,1	1	0,0	121	1,4	8	0,1	367	1
XX	Ҳар хил саноат товарлари	1	0,1	23	0,4	1	0,1	36	0,5	2	0,1	34	0,5	2	0,1	34	0,4	7	0,1	127	0
XXI	Санъат асарлари, антика буюмлар	0	0,0	0	0,0	0	0,0	0	0,0	0	0,0	0	0,0	0	0,0	0	0,0	0	0,0	0	0
Жами		1 644		2 402		1 784		2 802		2 105		3 023		2 907		3 257		8 445		11 482	

* Концентрация коэффициенти алоҳида товар группаларининг экспорт/импорт муносабатлари квадратлари суммасининг квадрат илдининг уларнинг жами ҳажмига нисбати сифатида ҳисобланади. Коэффициентнинг ошishi умумий ҳажмда айрим товарлар гуруҳлари салмогининг кўпайишини билдиради.

2017 йил учун товарлар экспорти ва импорти тузилмаси

млн. долл.

Бўлим	Товарлар гуруҳининг номи	I чор. 2017 й.				II чор. 2017 й.				III чор. 2017 й.				IV чор. 2017 й.				2017 й.			
		экс.	%	имп.	%	экс.	%	имп.	%	экс.	%	имп.	%	экс.	%	имп.	%	экс.	%	имп.	%
Концентрация коэффициенти			84		38		99		37		120		37		89		36		63		36
I	Тирик ҳайвонот ва чорвачилик маҳсулотлари	9	0,5	14	0,2	6	0,3	17	0,3	5	0,2	21	0,3	6	0,2	28	0	26	0,3	80	0,3
II	Келиб чиқиши ўсимликка мансуб маҳсулотлар	93	2,5	135	2,0	223	6,8	141	1,7	187	5,0	118	1,4	242	4,7	129	2	745	3,9	521	1,6
III	Мойлар ва келиб чиқиши ўсимлик ёки ҳайвонотга мансуб ёғлар	0	0,0	53	1,1	0	0,0	42	0,7	0	0,0	46	0,7	0	0,0	63	1	1	0,0	204	0,9
IV	Озиқ-овқат саноати маҳсулотлари, спиртли ичимлик, тамаки	16	0,5	159	3,6	19	0,5	166	3,4	18	0,4	145	2,4	22	0,3	119	1	76	0,4	589	2,6
V	Минерал маҳсулотлар	281	17,3	171	4,3	356	21,7	155	3,1	601	34,2	199	3,6	615	27,6	229	4	1 853	25,8	754	3,8
VI	Кимё саноати маҳсулотлари	110	4,6	380	7,6	120	4,2	405	6,6	92	2,8	403	5,7	119	2,8	360	5	441	3,5	1 548	6,2
VII	Пластмассалар ва улардан буюмлар: каучук	106	7,0	165	1,8	107	6,0	189	1,6	110	5,6	221	1,8	124	5,3	221	2	447	5,9	796	1,8
VIII	Тери хом ашёси, тери, мўйна хом ашёси ва буюмлар	24	1,7	0	0,0	29	1,8	1	0,0	24	1,3	2	0,0	28	1,3	2	0	104	1,5	5	0,0
IX	Ёғоч ва ёғоч буюмлари	0	0,0	85	2,0	1	0,0	112	2,4	0	0,0	123	2,3	0	0,0	122	2	2	0,0	442	2,2
X	Қоғоз массаси	7	0,5	40	0,5	8	0,5	65	0,8	8	0,4	61	0,6	5	0,2	55	1	28	0,4	222	0,6
XI	Тўқимачилик ва тўқимачилик буюмлари	464	18,8	35	0,3	363	11,7	72	0,6	302	9,6	72	0,5	503	13,4	78	0	1 632	12,5	257	0,4
XII	Оёқ кийим ва бош кийимлар, зонтлар, асолар	2	0,1	3	0,1	5	0,2	10	0,2	4	0,2	9	0,1	3	0,1	9	0	15	0,1	32	0,1
XIII	Тошдан, гипсдан, цементдан, асбестдан буюмлар	7	0,2	21	0,2	28	1,3	29	0,3	19	0,6	44	0,4	26	0,9	36	0	80	0,8	131	0,3

XIV	Қимматбаҳо металллар, қимматбаҳо ёки ярим қимматбаҳо тошлар	389	23,0	1	0,0	837	36,1	1	0,0	1 646	49,7	1	0,0	596	22,8	4	0	3 468	0,0	6	0,0
XV	Қимматбаҳо бўлмаган металллар ва улардан буюмлар	128	5,6	361	3,5	130	5,1	427	3,5	184	5,9	481	4,4	211	5,9	458	4	654	5,6	1 727	3,7
XVI	Машиналар, асбоб-ускуна, механизмлар, электротехникавий асбоб-ускуна	32	0,9	764	4,4	37	0,7	983	5,0	52	1,1	1 044	4,6	47	0,8	963	4	169	0,7	3 753	4,3
XVII	Ерусти, ҳаво ва сув транспорти воситалари	17	1,1	234	4,9	41	2,3	294	5,7	50	2,4	384	6,7	57	2,2	417	6	164	2,0	1 329	5,9
XVIII	Оптикавий, фотографикавий инструментлар ва аппаратлар	2	0,1	85	1,1	4	0,2	83	0,9	4	0,2	98	1,0	1	0,0	80	1	11	0,1	345	0,9
XX	Ҳар хил саноат товарлари	2	0,1	31	0,5	2	0,1	36	0,4	2	0,1	55	0,7	2	0,0	65	1	8	0,1	187	0,6
XXI	Санъат асарлари, антиқа буюмлар	0	0,0	0	0,0	0	0,0	0	0,0	0	0,0	0	0,0	0	0,0	0	0	0	0,0	0	0,0
Жами		1 689		2 737		2 316		3 228		3 308		3 527		2 607		3 438		9 924		12 928	

** Концентрация коэффициенти алоҳида товар гуруҳларининг экспорт/импорт муносабатлари квадратлари суммасининг квадрат илдизининг уларнинг жами ҳажмига нисбати сифатида ҳисобланади. Коэффициентнинг охиши умуий ҳажмда айрим товарлар гуруҳлари салмогининг қўпайишини билдиради.*

2018 йил учун товарлар экспорти ва импорти тузилмаси

млн. долл.

Бўл им	Товарлар гуруҳининг номи	I кв. 2018 г.				II кв. 2018 г.				III кв. 2018 г.				IV кв. 2018 г.				2018 г.			
		экс.	%	имп.	%	экс.	%	имп.	%	экс.	%	имп.	%	экс.	%	имп.	%	экс.	%	имп.	%
Концентрация коэффициенти			81		36		74		35		74		32		82		34		68		33
I	Тирик ҳайвонот ва чорвачилик маҳсулотлари	5	0,1	21	0,2	5	0,1	24	0,2	5	0,1	33	0,4	6	0,1	53	0,5	20	0,2	131	0,3
II	Келиб чиқиши ўсимликка мансуб маҳсулотлар	141	1,6	200	2,1	393	9,2	178	1,7	204	4,7	135	1,2	246	2,9	185	1,6	984	4,7	697	1,6
III	Мойлар ва келиб чиқиши ўсимлик ёки ҳайвонотга мансуб ёғлар	0	0,0	71	1,1	0	0,0	45	0,5	1	0,0	47	0,6	1	0,0	70	0,7	2	0,0	234	0,7
IV	Озиқ-овқат саноати маҳсулотлари, спиртли ичимлик, тамаки	14	0,2	199	3,4	17	0,3	150	1,8	18	0,3	134	1,4	26	0,2	188	1,4	75	0,3	672	1,9
V	Минерал маҳсулотлар	557	16,9	289	5,0	686	28,2	245	2,9	873	44,3	220	2,2	766	19,5	348	2,8	2 882	34,8	1 103	3,0
VI	Кимё саноати маҳсулотлари	113	2,2	383	4,8	95	2,1	387	4,1	115	3,4	428	4,2	109	1,6	457	3,6	432	3,0	1 655	4,1
VII	Пластмассалар ва улардан буюмлар: каучук	125	3,8	215	1,5	130	5,0	211	1,4	100	4,8	260	1,6	103	2,7	330	1,6	458	5,4	1 017	1,5
VIII	Тери хом ашёси, тери, мўйна хом ашёси ва буюмлар	19	0,6	1	0,0	16	0,6	2	0,0	27	1,0	3	0,0	62	1,5	3	0,0	124	1,1	8	0,0
IX	Ёғоч ва ёғоч буюмлари	0	0,0	144	2,3	1	0,0	153	2,2	1	0,0	162	2,1	1	0,0	162	1,7	2	0,0	620	2,0
X	Қоғоз массаси	7	0,2	60	0,5	10	0,3	55	0,4	9	0,3	58	0,5	8	0,1	67	0,4	34	0,3	240	0,4
XI	Тўқимачилик ва тўқимачилик буюмлари	426	7,4	70	0,4	405	9,1	65	0,3	328	9,4	78	0,3	390	5,1	97	0,3	1 547	10,1	311	0,3
XII	Оёқ кийим ва бош кийимлар, зонтлар, асолар	3	0,0	7	0,1	4	0,1	4	0,0	4	0,1	6	0,1	4	0,1	7	0,1	15	0,1	24	0,1
XIII	Тошдан, гипсдан, цементдан, асбестдан буюмлар	4	0,1	36	0,3	9	0,2	34	0,2	8	0,2	51	0,4	6	0,1	54	0,3	27	0,2	175	0,3

XIV	Қимматбаҳо металллар, қимматбаҳо ёки ярим қимматбаҳо тошлар	1 281	44,0	3	0,1	311	13,6	1	0,0	0	0,0	2	0,0	1408	39,4	35	0,5	3 000	0,0	41	0,2
XV	Қимматбаҳо бўлмаган металллар ва улардан буюмлар	133	2,5	566	3,7	155	4,1	561	3,3	139	3,7	640	3,8	373	8,0	652	3,1	800	6,7	2 420	3,4
XVI	Машиналар, асбоб-ускуна, механизмлар, электротехникавий асбоб-ускуна	42	0,4	1 152	5,0	24	0,2	1 453	5,5	34	0,5	1 717	6,1	47	0,4	1 928	5,4	147	0,5	6 249	5,3
XVII	Ерусти, ҳаво ва сув транспорти воситалари	35	0,8	357	4,4	13	0,3	798	8,7	13	0,3	512	5,4	13	0,1	942	7,6	75	0,4	2 608	6,1
XVIII	Оптикавий, фотографикавий инструментлар ва аппаратлар	1	0,0	76	0,7	2	0,1	81	0,7	4	0,2	81	0,6	6	0,1	122	0,7	13	0,1	361	0,7
XX	Ҳар хил саноат товарлари	2	0,0	46	0,5	2	0,0	53	0,5	2	0,0	100	1,4	3	0,0	136	1,4	9	0,1	335	1,0
XXI	Санъат асарлари, антика буюмлар	0	0,0	0	0,0	0	0,0	0	0,0	0	0,0	0	0,0	-	0,0	0	0,0	0	0,0	0	0,0
Жами		2 909		3 893		2 278		4 500		1 883		4 667		3 577		5 837		10 647		18 898	

* Концентрация коэффициенти алоҳида товар группаларининг экспорт/импорт муносабатлари квадратлари суммасининг квадрат илдизининг уларнинг жами ҳажмига нисбати сифатида ҳисобланади. Коэффициентнинг ошиши умумий ҳажмда айрим товарлар гуруҳлари салмогининг қўпайишини билдиради.

2016 йилда юқори коэффицентли товар концентрацияси билан экспорт қилинган товарлар

млн. долл.

Бўлим ва товар коди	Товарларнинг номи	2016 йил				Йил
		I чор.	II чор.	III чор.	IV чор.	
	Жами экспорт	1 645	1 785	2 104	2 909	8 444
	Асосий экспорт номенклатураси	1 459	1 472	1 753	2 573	7 257
II	Келиб чиқиши ўсимликка мансуб маҳсулотлар					
806	Янги узилган ёки қуритилган узум	14	18	59	52	142
809	Абрикослар, олча ва гилос, шафтоли (жумладан нектаринлар), олхўри ва терн, янгиси		91	30	0	122
713	Қуритилган дуккакли сабзавотлар, шеллед ҳолидагилари, уруғ пўсти арчиб тозаланган ёки тозаланмаган, янчилган ёки янчилмаган	14	15	8	45	83
1001	Бугдой ва меслин	8	13	7	11	41
813	Қуритилган мевалар 0801-0806 гуруҳларидан ташқари, ёнгоқлар ва қуритилган мевалар аралашмалари	5	6	11	12	34
709	Бошқа сабзавотлар, хом ва музлатилган	7	12	2	9	30
V	Минерал маҳсулотлар					
2711	Нефть газлари ва газсимон бошқа углеводородлар	305	305	360	323	1 293
2716	Электр энергияси	41	17	12	58	127
VI	Кимё саноати маҳсулотлари					
2844	Кимёвий радиоактив элементлар ва радиоактив изотоплар (шу жумладан бўлинадиган ёки тикланадиган кимёвий элементлар ва изотоплар) ва уларнинг бирикмалари; ушбу маҳсулотларни ўз ичига олган аралашмалар ва қолдиқлар	61	65	55	43	224
3102	Минерал ёки кимёвий, азот ўғитлар	31	45	12	20	107
VII	Пластмассалар ва улардан буюмлар: каучук					
3901	Бирламчи шакллардаги этилен полимерлари	88	96	81	72	338
VIII	Тери хом ашёси, тери, мўйна хом ашёси ва буюмлар					
4104	Мол териси, туксиз, бирлаштирилган ёки бирлаштирилмаган, бошқа қайта ишлаш амалга оширилмаган	20	23	26	24	94
XI	Тўқимачилик ва тўқимачилик буюмлар					
5201	Титилмаган пахта толаси	233	111	23	304	671
5205	Чакана савдода сотиш учун қадоқланмаган, таркибида 85 % ёки ундан кўп пахта толасини ўз ичига олган, пахтали ип калаваси (тикув ипларидан ташқари)	106	118	110	140	473
5208	Пахта толасидан матолар, қадоқланмаган, таркибида 85 % ёки ундан кўп пахта толасини ўз ичига олган, қалинлиги 200 г/м	8	10	11	12	41
6109	Майкалар, узун ёқали фуфайкалар ва бошқа баданга кийиладиган фуфайкалар трикотажд, мошина ёки қўлда тўқилган	15	24	22	20	80
6006	Мошина ёки қўлда тўқилган бошқа трикотажд матолари	15	16	8	8	47
XIV	Қимматбаҳо металллар, қимматбаҳо ёки ярим қимматбаҳо тошлар					
7108	Олтин	375	363	792	1 277	2 808
XV	Қимматбаҳо бўлмаган металллар ва улардан буюмлар					

7403	<i>Тозаланган мис ва мис қотишмалари</i>	51	62	69	55	237
7408	<i>Мис сими</i>	29	26	27	43	125
7214	<i>Темирдан ёки легирланмаган пўлатдан симлар, кейинги ишловсиз, чўкичлаш, қайноқ прокатка қилиши, қайноқ чўзиши ёки қайноқ экструдирлашдан ташиқари, шу жумладан прокатка қилишдан кейин ўралган бошқалар</i>	18	13	10	23	64
XVI	<i>Машиналар, асбоб-ускуна, механизмлар; электротехнавий асбоб-ускуна</i>					
8432	<i>Ерни тайёрлаш ва қайта ишлашга мўлжалланган қишлоқ ва ўрмон хўжалиги машиналари; газонлар ёки спорт майдонлари учун катоклар</i>	4	6	5	0	14
8481	<i>Кранлар, клапанлари ва вениллар ҳамда трубопроводлар учун мос арматуралар, шу жумладан редукицион ва терморегуляцион клапанлар</i>	2	4	2	5	13
8504	<i>Электр трансформаторлар, статик электр ўзгартгичлар (масалан, тўғриловчилар), индуктивлик галтаклари ва дросселлар</i>	1	2	3	5	12
8535	<i>Коммутация қилиши ёки электр занжирларни ҳимоя қилиши учун ёки электр занжирларга ёки электр занжирларда улаш учун электр аппаратлари (масалан, ўчиргичлар, переключателлар, узгичлар, эрувчан сақлагичлар, чақмоққайтаргичлар, кучланиш чеклагичлари)</i>	0	5	5	8	18
8544	<i>Изоляция қилинган симлар (шу жумладан сирланган ёки анодлаштирилган), кабеллар (шу жумладан коаксиалли кабеллар) ва бошқа уланиш мосламали ёки усиз изоляция қилинган электр ўтказгичлар; оптик толали кабеллар</i>	7	5	3	4	19

2017 йилда юқори коэффицентли товар концентрацияси билан экспорт қилинган товарлар

млн. долл.

Бўлим ва товар коди	Товарларнинг номи	2017 йил				Йил
		I чор.	II чор.	III чор.	IV чор.	
	Жами экспорт	1 689	2 316	3 309	2 609	9 923
	Асосий экспорт номенклатураси	1 418	1 894	2 936	1 997	8 245
II	Келиб чиқиши ўсимликка мансуб маҳсулотлар					
806	Янги узилган ёки қуритилган узум	15	11	70	64	160
809	Абрикослар, олча ва гилос, шафтоли (жумладан нектаринлар), олхўри ва терн, янгиси	0	91	34	0	126
713	Қуритилган дужкакли сабзавотлар, шеллед ҳолидагилари, уруғ нўсти арчиб тозаланган ёки тозаланмаган, янчилган ёки янчилмаган	23	9	19	47	99
1001	Бугдой ва меслин	9	17	11	19	56
702	Хўл ва музлатилган помидорлар	5	27	1	7	40
813	Қуритилган мевалар 0801-0806 гуруҳларидан ташқари, ёнгоқлар ва қуритилган меваалар аралашмалари	11	7	6	13	37
V	Минерал маҳсулотлар					
2711	Нефть газлари ва газсимон бошқа углеводородлар	218	320	569	553	1 660
2716	Электр энергияси	54	22	18	52	146
VI	Кимё саноати маҳсулотлари					
2844	Кимёвий радиоактив элементлар ва радиоактив изотоплар (шу жумладан бўлинадиган ёки тикланадиган кимёвий элементлар ва изотоплар) ва уларнинг бирикмалари; ушбу маҳсулотларни ўз ичига олган аралашмалар ва қолдиқлар	53	46	41	38	178
3102	Минерал ёки кимёвий, азот ўғитлар	26	38	20	40	125
VII	Пластмассалар ва улардан буюмлар: каучук					
3901	Бирламчи шакллардаги этилен полимерлари	90	88	92	105	375
VIII	Тери хом ашёси, тери, мўйна хом ашёси ва буюмлар					
4104	Мол териси, туксиз, бирлаштирилган ёки бирлаштирилмаган, бошқа қайта ишлаш амалга оширилмаган	22	27	22	26	96
XI	Тўқимачилик ва тўқимачилик буюмлар					
5205	Чакана савдода сотиши учун қадоқланмаган, таркибида 85 % ёки ундан кўп пахта толасини ўз ичига олган, пахтали ип калаваси (тикув ипларидан ташқари)	155	151	156	167	629
5201	Титилмаган пахта толаси	185	74	14	210	483
6109	Майкалар, узун ёқали фуфайкалар ва бошқа баданга кийиладиган фуфайкалар трикотаж, мошина ёки қўлда тўқилган	26	31	21	17	94
5208	Пахта толасидан матолар, қадоқланмаган, таркибида 85 % ёки ундан кўп пахта толасини ўз ичига олган, қалинлиги 200 г/м	12	11	12	12	46
XIV	Қимматбаҳо металллар, қимматбаҳо ёки ярим қимматбаҳо тошлар					
7108	Олтин	389	802	1 646	424	3 260
XV	Қимматбаҳо бўлмаган металллар ва улардан буюмлар					
7403	Тозаланган мис ва мис қотишмалари	61	68	78	102	308
7408	Мис сими	36	30	53	57	176
7214	Темирдан ёки легирланмаган пўлатдан симлар, кейинги ишловсиз, чўкичлаш, қайноқ прокатка қилиш, қайноқ чўзиш ёки қайноқ экструдирлашдан ташқари, шу жумладан прокатка қилишдан кейин ўралган Бошқа	12	8	23	18	62

XVI	Машиналар, асбоб-ускуна, механизмлар; электротехникавий асбоб-ускуна					
8535	<i>Коммутация қилиши ёки электр занжирларни ҳимоя қилиши учун ёки электр занжирларга ёки электр занжирларда улаш учун электр аппаратлари (масалан, ўчиргичлар, переключателлар, узгичлар, эрувчан сақлагичлар, чақмоққайтаргичлар, кучланиш чеклагичлари)</i>	7	4	4	7	22
8544	<i>Изоляция қилинган симлар (шу жумладан сирланган ёки анодлаштирилган), кабеллар (шу жумладан коаксиалли кабеллар) ва бошқа уланиш мосламали ёки усиз изоляция қилинган электр ўтказгичлар; оптик толали кабеллар</i>	7	3	5	4	20
8504	<i>Электр трансформаторлар, статик электр ўзгартгичлар (масалан, тўғриловчилар), индуктивлик галтаклари ва дросселлар</i>	3	6	6	4	19
8433	<i>Қишлоқ хужалиги техникаси, шу жумладан пресс-подборшиклар, ўрувчи ва прессловчи мосламалар, тухумларни, мевағсабзавотларни сортирова қилиш машиналари ва бошқа ўхшаш машиналар</i>	0	3	15	0	17
8431	<i>8425-8430 товар гуруҳларига мансуб ускуналар қисмлари</i>	0	0	1	11	12

2018 йилда юқори коэффицентли товар концентрацияси билан экспорт қилинган товарлар

млн. долл.

Бўлим ва товар коди	Товарларнинг номи	2018 йил				Йил
		I чор.	II чор.	III чор.	IV чор.	
	Жами экспорт	2 909	2 277	1 883	4 026	11 095
	Асосий экспорт номенклатураси	2 593	1 852	1 547	3 090	9 082
II	Келиб чиқиши ўсимликка мансуб маҳсулотлар					
709	<i>Бошқа сабзавотлар, хўл ва музлатилган</i>	4	17	4	16	42
713	<i>Қуритилган дуқкакли сабзавотлар, шеллед ҳолидагилари, уруғ пўсти арчиб тозаланган ёки тозаланмаган, янчилган ёки янчилмаган</i>	35	43	25	43	145
1001	<i>Бугдой ва меслин</i>	18	17	5	0	41
806	<i>Янги узилган ёки қуритилган узум</i>	17	8	67	87	179
809	<i>Абрикослар, олча ва гилос, шафтоли (жумладан нектаринлар), олхўри ва терн, янгиси</i>	0	200	51	0	252
813	<i>Қуритилган мевалар 0801-0806 гуруҳларидан ташқари, ёнғоқлар ва қуритилган мевалар аралашмалари</i>	12	6	6	11	35
V	Минерал маҳсулотлар					
2711	<i>Нефть газлари ва газсимон бошқа углеводородлар</i>	487	641	835	695	2 658
2716	<i>Электр энергияси</i>	61	32	19	41	154
VI	Кимё саноати маҳсулотлари					
2844	<i>Кимёвий радиоактив элементлар ва радиоактив изотоплар (шу жумладан бўлинадиган ёки тикланадиган кимёвий элементлар ва изотоплар) ва уларнинг бирикмалари; ушбу маҳсулотларни ўз ичига олган аралашмалар ва қолдиқлар</i>	58	43	58	49	208
3102	<i>Минерал ёки кимёвий, азот ўғитлар</i>	26	16	23	29	95
VII	Пластмассалар ва улардан буюмлар: каучук					
3901	<i>Бирламчи шакллардаги этилен полимерлари</i>	110	114	90	96	409
VIII	Тери хом ашёси, тери, мўйна хом ашёси ва буюмлар					
4107	<i>Мол териси, қўшимча ишлов берилган, туксиз, бирлаштирилган ёки бирлаштирилмаган</i>	0	0	10	53	64
4104	<i>Мол териси, туксиз, бирлаштирилган ёки бирлаштирилмаган, бошқа қайта ишлаш амалга оширилмаган</i>	18	14	16	7	56
XI	Тўқимачилик ва тўқимачилик буюмлар					
5201	<i>Титилмаган пахта толаси</i>	103	66	6	53	227
5205	<i>Чакана савдода сотиш учун қадоқланмаган, таркибида 85 % ёки undan кўп пахта толасини ўз ичига олган, пахтали ип калаваси (тикув ипларидан ташқари)</i>	185	193	173	171	723
5208	<i>Пахта толасидан матолар, қадоқланмаган, таркибида 85 % ёки undan кўп пахта толасини ўз ичига олган, қалинлиги 200 г/м</i>	13	13	15	17	58
6109	<i>Майкалар, узун ёқали фуфайкалар ва бошқа баданга кийиладиган фуфайкалар трикотаж, мошина ёки қўлда тўқилган</i>	28	28	19	19	94
XIV	Қимматбаҳо металллар, қимматбаҳо ёки ярим қимматбаҳо тошлар					
7108	<i>Олтин</i>	1 281	277	0	1 351	2 910

XV	Қимматбаҳо бўлмаган металллар ва улардан буюмлар					
7403	<i>Тозаланган мис ва мис қотишмалари</i>	62	90	59	284	496
7408	<i>Мис сими</i>	32	13	18	11	75
7214	<i>Темирдан ёки легирланмаган пўлатдан симлар, кейинги ишловсиз, чўкичлаш, қайноқ прокатка қилиш, қайноқ чўзиш ёки қайноқ экструдирлашдан ташиқари, шу жумладан прокатка қилишдан кейин ўралган Бошқа</i>	15	17	32	33	96
XVI	Машиналар, асбоб-ускуна, механизмлар; электротехникавий асбоб-ускуна					
8411	<i>Турбореактив двигателлар ва газ турбиналари</i>	7	0	3	5	15
8504	<i>Электр трансформаторлар, статик электр ўзгартгичлар (масалан, тўғриловчилар), индуктивлик галтаклари ва дросселлар</i>	5	1	1	3	9
8528	<i>Монитор ва проекторлар; телевизион аппаратура, шу жумладан ёзиб олиш мосламаларини ўз ичига оловчи ускуналар</i>	4	1	2	4	11
8535	<i>Коммутация қилиш ёки электр занжирларни ҳимоя қилиш учун ёки электр занжирларга ёки электр занжирларда улаш учун электр аппаратлари (масалан, ўчиргичлар, переключателлар, узгичлар, эрувчан сақлагичлар, чақмоққайтаргичлар, кучланиш чеклагичлари)</i>	4	1	3	5	12
8544	<i>Изоляция қилинган симлар (шу жумладан сирланган ёки анодлаштирилган), кабеллар (шу жумладан коаксиалли кабеллар) ва бошқа уланиш мосламали ёки усиз изоляция қилинган электр ўтказгичлар; оптик толали кабеллар</i>	7	1	6	7	20

2016 йилда юқори коэффицентли товар концентрацияси билан импорт қилинган товарлар

млн. долл.

Бўлим ва товар коди	Товарларнинг номи	2016 йил				Йил
		I чор.	II чор.	III чор.	IV чор.	
	Жами импорт	2 403	2 801	3 024	3 256	11 483
	Асосий товар номенклатураси	1 239	1 349	1 557	1 665	5 810
II	Келиб чиқиши ўсимликка мансуб маҳсулотлар					
1001	<i>Бугдой ва меслин</i>	53	42	36	81	212
1101	<i>Бугдой ёки жавдар бугдой уни</i>	39	34	26	34	135
IV	Озиқ-овқат саноати маҳсулотлари, спиртли ичимлик, тамаки					
1701	<i>Шакарқамишли ёки лавлагили шакар ва қаттиқ ҳолатдаги кимёвий тоза сахароза</i>	55	104	128	48	336
V	Минерал маҳсулотлар					
2710	<i>Битуминоз жинслардан олинган нефть ва нефть маҳсулотлари, қайта ишланмаганларидан ташқари; бошқа жойида номи келтирилмаган ёки унга киритилмаган, таркибда 70% ёки ундан кўп нефть ёки битуминоз жинслардан олинган нефть маҳсулотлари бўлган маҳсулотлар</i>	67	81	94	101	343
2709	<i>Битуминоз жинслардан олинган қайта ишланмаган нефть ва қайта ишланмаган нефть маҳсулотлари</i>	16	26	33	23	98
VI	Кимё саноати маҳсулотлари					
3004	<i>Дозалаштирилган доривор шакллардаги кўринишда қадоқлаштирилган, аралаштирилган ёки аралаштирилмаган маҳсулотлардан иборат доридармон воситалари (3002, 3005 ёки 3006 товар позициясидан ташқари товарлар)</i>	205	239	192	237	873
VII	Пластмассалар ва улардан буюмлар: каучук					
4011	<i>Янги пневматик резинали шинаялар ва покришкалар</i>	27	23	41	45	135
3912	<i>Целлюлоза ва унинг кимёвий ҳосилалари, бирламчи шаклларда, бошқа жойида номи келтирилмаган ёки унга киритилмаган</i>	1	4	2	28	34
3907	<i>Полиацетал, бошқа оддий ва мураккаб полиэфирлар ва эпоксид смолалар бирламчи шаклларда</i>	17	28	21	20	85
3904	<i>Винилхлорид ёки бошқа галогенлаштирилган олефинларнинг полимерлари</i>	9	13	13	12	49
3902	<i>Пропилен ёки бирламчи шакллардаги бошқа олефинларнинг полимерлари</i>	17	16	12	12	57
IX	Ёғоч ва ёғоч маҳсулотлари					
4407	<i>Лесоматериаллар, қайта ишланган ва ишланмаган қалинлиги 6 мм дан кўп бўлган.</i>	40	57	76	53	225
4411	<i>ДВП плиталари ва бошқа смолалар (бошқа органик материаллар) қўшилган материаллар</i>	11	17	13	15	56
XV	Қимматбаҳо бўлмаган металллар ва улардан буюмлар					
7304	<i>Қора металллардан ичи бўи, чоксиз трубалар, трубкалар ва профиллар (чўян қуйишидан ташқари)</i>	30	18	17	20	85
7210	<i>Темирдан ёки легирланмаган пўлатдан ясалган, кенглиги 600 мм ёки ундан ортиқ бўлган ясси прокат, қопланган, гальвани ёки бошқа қоплама билан</i>	35	48	61	59	203
7208	<i>Темирдан ёки легирланмаган пўлатдан ясалган, кенглиги 600 мм ёки ундан ортиқ бўлган ясси прокат, иссиқ ҳолда жўваланган, қопланмаган, гальвани ёки бошқа қопламасиз</i>	25	22	16	15	77
7207	<i>Темирдан ёки легирланмаган пўлатдан ярим фабрикатлар</i>	15	14	12	10	52
7209	<i>Темир ва пўлат прокатиб ясси қалинлиги 600 мм ёки ундан кўп, совуқ каткадан ўтган ва гальваник ёки бошқа қопламага эга бўлмаган</i>	7	9	14	16	46
7308	<i>Қора металллардан металлоконструкциялар (9406 товар группасига мансуб қурилиш конструкцияларидан ташқари) ва унинг қисмлари (масалан, кўприклар ва уларнинг қисмлари, баинялар, мачталар, томлар учун перекрқтиялар, қурилиш фермалари, ойна ва эшиклар)</i>	29	32	41	22	123

XVI	Машиналар, асбоб-ускуна, механизмлар; электротехникавий асбоб-ускуна					
8445	Тўқимачилик толаларини тайёрлаш учун машиналар; тўқимачилик калавасини ясаш учун тўқиш, эшиш ёки чийириш машиналари ва бошқа жиҳозлар	95	17	16	16	144
8474	Тупроқ, тош, рудаларни ёки бошқа минерал қазилмаларни навларга ажратиш, галвирдан ўтказиш, сепарация қилиш, ювиш, увоқлаш, майдалаш, аралаштириш ёки қориш учун жиҳозлар	25	19	49	22	116
8429	Бурилмайдиган ва буриладиган ағдаргичли бульдозерлар, грейдерлар, тархлагичлар, скреперлар, механикавий белкураклар, экскаваторлар, битта ковили юклагичлар, шиббалаш машиналари ва ўзинорар йўл катоклари	16	26	31	17	90
8537	Электр токни бошқариш ёки тақсимлаш учун, 8535 ёки 8536 товар позициясидаги икки ёки ундан ортиқ мосламалар билан жиҳозланган, пултлар, панеллар, консоллар, столлар, тақсимлаш ичтилари ва электр аппаратлари учун Бошқа асослар	16	24	22	18	80
8481	Труба қувурлари, қозонлари, резервуарлар, цистерналар, баклар ёки худди шундай сизимлар учун кранлар, клапанлар, вентиляторлар ва худди шундай арматура	22	13	40	54	130
8477	Резина ёки пластмассани қайта ишлаш ёки ушбу материаллардан маҳсулотлар ишлаб чиқариш учун ускуна	22	19	15	21	77
8471	Хисоб-китоб машиналари ва мосламалри, кодлаштирилган маълумотларни кўчиришга хизмат қиладиган ускуналар, магнит ва оптик ўқиш мосламалари, бошқа дойда кўрсатилмаган:	32	13	20	23	88
8504	Электр трансформаторлар, статик электр ўзгартгичлар (масалан, тўғриловчилар), индуктивлик галтаклари ва дросселлар	9	29	51	20	108
8517	Электрик телефон, телеграф, шу жумладан симли ва симсиз аппаратлар, видеофонлар	38	64	71	16	189
8414	Вакуум ва ҳаво насослари, ҳаво ёки газ компресорлари ва вентиляторлар, вентиляция ва рециркуляция вытяжкчалари, вентиляторли шкафлар филтли ва филтсиз:	50	69	22	146	287
8419	Саноат ва лаборатория машиналари ва ускуналари электрик ва ноэлектрик қизитув билан маҳсулотларни қайта ишлашга мўлжалланган (8514 гуупасидан ташқари)	28	34	57	41	161
8421	Центрифугалар, центробежный сушилкалар; суюқлик ва газларни тозалаш учун ускуна ва жиҳозлар	21	29	29	30	109
XVII	Ерусти, ҳаво ва сув транспорти воситалари					
8708	Моторли транспорт воситаларининг қисмлари ва анжомлари	96	118	110	188	512
8704	Юкларни ташиш учун моторли транспорт воситалари	21	6	22	25	74
8703	Одамлар ташиш учун мўлжалланган енгил автомобиллар (8702 гуупасидан ташқари), шу жумладан юкпассажир автомобиллари, фургонлар ва тезюрар автомобиллар	47	44	47	67	206
8802	Бошқа учув аппаратлари (масалан вертолётлар ва самолётлар)б космик аппаратлар (шу жумладан спутниклар) ва суборбитал ракеталар	-	-	108	110	218

2017 йилда юқори коэффицентли товар концентрацияси билан импорт қилинган товарлар

млн. долл.

Бўлим ва товар коди	Товарларнинг номи	2017 йил				Йил
		I чор.	II чор.	III чор.	IV чор.	
	Жами импорт	2 737	3 228	3 527	3 439	12 931
	Асосий товар номенклатураси	1 365	1 656	1 851	1 775	6 648
II	Келиб чиқиши ўсимликка мансуб маҳсулотлар					
1001	<i>Бугдой ва меслин</i>	44	39	34	44	160
1101	<i>Бугдой ёки жавдар бугдой уни</i>	23	24	24	21	92
IV	Озиқ-овқат саноати маҳсулотлари, спиртли ичимлик, тамаки					
1701	<i>Шакарқамишли ёки лавлагили шакар ва қаттиқ ҳолатдаги кимёвий тоза сахароза</i>	96	107	83	44	330
V	Минерал маҳсулотлар					
2710	<i>Битуминоз жинслардан олинган нефть ва нефть маҳсулотлари, қайта ишланмаганларидан ташқари; бошқа жойида номи келтирилмаган ёки унга киритилмаган, таркибида 70% ёки ундан кўп нефть ёки битуминоз жинслардан олинган нефть маҳсулотлари бўлган маҳсулотлар</i>	114	94	124	136	468
2709	<i>Битуминоз жинслардан олинган қайта ишланмаган нефть ва қайта ишланмаган нефть маҳсулотлари</i>	10	28	25	51	115
VI	Кимё саноати маҳсулотлари					
3004	<i>Дозалаштирилган доривор шакллардаги кўринишида қадоқлаштирилган, аралаштирилган ёки аралаштирилмаган маҳсулотлардан иборат доридармон воситалари (3002, 3005 ёки 3006 товар позициясидан ташқари товарлар)</i>	206	211	199	172	788
VII	Пластмассалар ва улардан буюмлар: каучук					
4011	<i>Янги пневматик резинали шиналар ва покришкалар</i>	29	32	43	45	149
3912	<i>Целлюлоза ва унинг кимёвий ҳосилалари, бирламчи шаклларда, бошқа жойида номи келтирилмаган ёки унга киритилмаган</i>	28	12	16	40	96
3907	<i>Полиацетал, бошқа оддий ва мураккаб полиэфирлар ва эпоксид смолалар бирламчи шаклларда</i>	18	25	28	18	89
3902	<i>Пропилен ёки бирламчи шакллардаги бошқа олефинларнинг полимерлари</i>	12	16	18	15	61
IX	Ёғоч ва ёғоч маҳсулотлари					
4407	<i>Лесоматериаллар, қайта ишланган ва ишланмаган қалинлиги 6 мм дан кўп бўлган.</i>	50	76	76	70	272
4410	<i>ДВП плиталари ва бошқа смолалар (бошқа органик материаллар) қўшилган материаллар</i>	14	11	16	16	57
XV	Қимматбаҳо бўлмаган металллар ва улардан буюмлар					
7210	<i>Темирдан ёки легирланмаган пўлатдан ясалган, кенглиги 600 мм ёки ундан ортиқ бўлган ясси прокат, қопланган, гальвани ёки бошқа қоплама билан</i>	47	70	100	75	292
7304	<i>Қора металлдан ичи бўи, чоксиз трубалар, трубкалар ва профиллар (чўян кўйишдан ташқари)</i>	60	55	102	62	280
7208	<i>Темирдан ёки легирланмаган пўлатдан ясалган, кенглиги 600 мм ёки ундан ортиқ бўлган ясси прокат, иссиқ ҳолда жўваланган, қопланмаган, гальвани ёки бошқа қопламасиз</i>	28	28	28	43	127
7308	<i>Қора металлдан металлоконструкциялар (9406 товар группасига мансуб қурилиш конструкцияларидан ташқари) ва унинг қисмлари (масалан, кўприклар ва уларнинг қисмлари, баинялар, мачталар, томлар учун перекрқтиялар, қурилиш фермалари, ойна ва эшиклар)</i>	17	36	24	34	111
7207	<i>Темирдан ёки легирланмаган пўлатдан ярим фабрикатлар</i>	29	27	21	28	105

XVI	Машиналар, асбоб-ускуна, механизмлар; электротехнавий асбоб-ускуна					
8481	<i>Труба қувурлари, қозонлари, резервуарлар, цистерналар, баклар ёки худди шундай сизимлар учун кранлар, клапанлар, вентиллар ва худди шундай арматура</i>	61	51	50	29	191
8445	<i>Тўқимачилик толаларини тайёрлаш учун машиналар; тўқимачилик калавасини ясаш учун тўқиш, эшиш ёки чийириш машиналари ва бошқа жиҳозлар</i>	14	67	33	60	174
8477	<i>Резина ёки пластмассани қайта ишлаш ёки ушбу материаллардан маҳсулотлар ишлаб чиқариш учун ускуна</i>	18	44	65	34	162
8429	<i>Бурилмайдиган ва буриладиган ағдаргичли бульдозерлар, грейдерлар, тархлагичлар, скреперлар, механикавий белқураклар, экскаваторлар, битта ковшли юклагичлар, шиббалаш машиналари ва ўзиюрар йўл катоклари</i>	19	43	39	46	147
8474	<i>Тупроқ, тош, рудаларни ёки бошқа минерал қазилмаларни навларга ажратиш, галвирдан ўтказиш, сепарация қилиш, ювиш, увоқлаш, майдалаш, аралаштириш ёки қориш учун жиҳозлар</i>	27	28	29	41	125
8471	<i>Ҳисоб-китоб машиналари ва мосламалри, кодлаштирилган маълумотларни кўчиришга хизмат қиладиган ускуналар, магнит ва оптик ўқиш мосламалари, бошқа дойда кўрсатилмаган:</i>	23	41	26	28	118
8430	<i>Фойдали қазимла бойликларни излашда тупроқни кўчириш, планировка қилиш, профиллаш, разработка қилиш ва галвирдан ўтказиш учун мосламалар</i>	3	25	62	26	117
8517	<i>Электрик телефон, телеграф, шу жумладан симли ва симсиз аппаратлар, видеофонлар</i>	33	36	25	20	114
8419	<i>Саноат ва лаборатория машиналари ва ускуналари электрик ва ноэлектрик қизитув билан маҳсулотларни қайта ишлашга мўлжалланган (8514 гуруҳасидан ташқари)</i>	24	32	22	34	111
8436	<i>Қишлоқ хўжалиги, боғдорчилик, ўрмон хўжалиги, қуш ёки асаларичилик учун мослама ва ускуналар</i>	15	20	36	39	109
8479	<i>Машины и механические устройства специального назначения, в другом месте не поименованные:</i>	20	23	28	32	103
8418	<i>Холодильник, морозильник и ва бошқа электри совутиши ускуналари (8415 гуруҳидаги хавони совутиши ускуналаридан ташқари)</i>	25	27	28	21	101
XVII	Ерусти, ҳаво ва сув транспорти воситалари					
8708	<i>Моторли транспорт воситаларининг қисмлари ва анжомлари</i>	131	177	225	189	722
8703	<i>Одамлар ташиш учун мўлжалланган енгил автомобиллар (8702 гуруҳасидан ташқари), шу жумладан юкпассажир автомобиллари, фургонлар ва тезюрар автомобиллар</i>	24	40	55	63	182
8704	<i>Юкларни ташиш учун моторли транспорт воситалари</i>	5	3	40	66	114
8705	<i>Махсус автомобиллар; одам ёки юкларни ташишга мўлжаллангандан ташқари</i>	10	12	15	30	67

2018 йилда юқори коэффицентли товар концентрацияси билан импорт қилинган товарлар

млн. долл.

Бўлим ва товар коди	Товарларнинг номи	2018 год				Йил
		I чор.	II чор.	III чор.	IV чор.	
	Жами импорт	3 893	4 500	4 667	5 829	18 889
	Асосий товар номенклатураси	1 947	2 391	2 247	2 827	9 412
II	Келиб чиқиши ўсимликка мансуб маҳсулотлар					
1001	<i>Бугдой ва меслин</i>	67	57	44	87	256
1101	<i>Бугдой ёки жавдар бугдой уни</i>	33	43	23	21	120
IV	Озиқ-овқат саноати маҳсулотлари, спиртли ичимлик, тамаки					
1701	<i>Шакарқамишли ёки лавлагили шакар ва қаттиқ ҳолатдаги кимёвий тоза сахароза</i>	132	77	62	72	343
V	Минерал маҳсулотлар					
2710	<i>Битуминоз жинслардан олинган нефть ва нефть маҳсулотлари, қайта ишланмаганларидан ташқари; бошқа жойида номи келтирилмаган ёки унга киритилмаган, таркибиди 70% ёки ундан кўп нефть ёки битуминоз жинслардан олинган нефть маҳсулотлари бўлган маҳсулотлар</i>	187	99	69	126	481
2709	<i>Битуминоз жинслардан олинган қайта ишланмаган нефть ва қайта ишланмаган нефть маҳсулотлари</i>	44	77	40	66	228
VI	Кимё саноати маҳсулотлари					
3004	<i>Дозалаштирилган доривор шакллардаги кўринишида қадоқлаштирилган, аралаштирилган ёки аралаштирилмаган маҳсулотлардан иборат доридармон воситалари (3002, 3005 ёки 3006 товар позициясидан ташқари товарлар)</i>	185	181	191	206	764
VII	Пластмассалар ва улардан буюмлар: каучук					
4011	<i>Янги пневматик резинали шиналар ва покришкарлар</i>	40	41	46	50	177
3912	<i>Целлюлоза ва унинг кимёвий ҳосилалари, бирламчи шаклларда, бошқа жойида номи келтирилмаган ёки унга киритилмаган</i>	19	22	23	49	113
3907	<i>Винилхлорид ёки Бошқа галогенлаштирилган олефинларнинг полимерлари</i>	18	31	36	25	110
3904	<i>Пропилен ёки бирламчи шакллардаги Бошқа олефинларнинг полимерлари</i>	19	12	21	19	72
3902	<i>Пластмассалар ва улардан буюмлар: каучук</i>	15	10	14	22	60
IX	Ёғоч ва ёғоч маҳсулотлари					
4407	<i>Лесоматериаллар, қайта ишланган ва ишланмаган қалинлиги 6 мм дан кўп бўлган.</i>	82	93	91	90	356
4411	<i>ДВП плиталари ва бошқа смолалар (бошқа органик материаллар) қўшилган материаллар</i>	25	24	32	32	113
XV	Қимматбаҳо бўлмаган металлар ва улардан буюмлар					0
7304	<i>Қора металлдан ичи бўи, чоксиз трубалар, трубкалар ва профиллар (чўян кўйишдан ташқари)</i>	81	87	88	76	332
7210	<i>Темирдан ёки легирланмаган пўлатдан ясалган, кенглиги 600 мм ёки ундан ортиқ бўлган ясси прокат, қопланган, гальвани ёки бошқа қоплама билан</i>	64	61	109	129	364
7208	<i>Темирдан ёки легирланмаган пўлатдан ясалган, кенглиги 600 мм ёки ундан ортиқ бўлган ясси прокат, иссиқ ҳолда жўваланган, қопланмаган, гальвани ёки бошқа қопламасиз</i>	56	44	52	47	199

7207	<i>Темирдан ёки легирланмаган пўлатдан ярим фабрикалар</i>	48	71	63	47	229
7209	<i>Темирдан ёки легирланмаган пўлатдан ясалган, кенглиги 600 мм ёки ундан ортиқ бўлган ясси прокат, совуқ ҳолда жўваланган, қопланмаган, гальвани ёки бошқа қопламасиз</i>	33	23	27	33	116
7308	<i>Қора металлдан металлоконструкциялар (9406 товар группасига мансуб қурилиш конструкцияларидан ташқари) ва унинг қисмлари (масалан, кўприклар ва уларнинг қисмлари, баинялар, мачталар, томлар учун перекрқтиялар, қурилиш фермалари, ойна ва эшиклар)</i>	27	31	41	43	142
XVI	<i>Машиналар, асбоб-ускуна, механизмлар; электротехникавий асбоб-ускуна</i>					
8445	<i>Тўқимачилик толаларини тайёрлаш учун машиналар; тўқимачилик калавасини ясаш учун тўқиш, эшиш ёки чийириш машиналари ва бошқа жиҳозлар</i>	92	85	102	109	388
8474	<i>Тупроқ, тош, рудаларни ёки бошқа минерал қазилмаларни навларга ажратиш, галвирдан ўтказиш, сепарация қилиш, ювиш, увоқлаш, майдалаш, аралаштириш ёки қориш учун жиҳозлар</i>	75	54	68	85	282
8429	<i>Бурилмайдиган ва буриладиган ағдаргичли бульдозерлар, грейдерлар, тархлагичлар, скреперлар, механикавий белкураклар, экскаваторлар, битта ковили юклагичлар, шиббалаш машиналари ва ўзиюрар йўл катоклари</i>	70	87	62	75	293
8537	<i>Электр токини бошқариш ёки тақсимлаш учун, 8535 ёки 8536 товар позициясидаги икки ёки ундан ортиқ мосламалар билан жиҳозланган, пультлар, панеллар, консоллар, столлар, тақсимлаш ичитлари ва электр аппаратлари учун Бошқа асослар</i>	28	21	37	43	128
8481	<i>Труба қувурлари, қозонлари, резервуарлар, цистерналар, баклар ёки худди шундай сизимлар учун кранлар, клапанлар, вентиллар ва худди шундай арматура</i>	25	34	52	55	166
8477	<i>Резина ёки пластмассани қайта ишлаш ёки ушбу материаллардан маҳсулотлар ишлаб чиқариш учун ускуна</i>	38	29	39	35	141
8479	<i>Ушбу гуруҳнинг бошқа жойида номи келтирилмаган ёки унга киритилмаган, индивидуал функцияларга эга машиналар ва механик мосламалар</i>	36	27	41	58	162
8402	<i>Буг котёллари ва бошқа нар чиқарадиган котёллар (марказий отопление котелларидан ташқари)</i>	3	15	56	64	138
8411	<i>Турбореактив двигателлар, бошқа газ турбиналари</i>	14	112	103	113	342
8414	<i>Ҳаво ёки вакуум насослари, ҳаво ёки газ компрессорлари ва вентиляторлари, вентиляция ва рециркуляция колпақлар ёки вентиляторли шкафлар филтрли ва филтрсиз</i>	45	71	104	103	323
8419	<i>Саноат ва лаборатория машиналари ва ускуналари электрик ва ноэлектрик қизитув билан маҳсулотларни қайта ишлашга мўлжалланган (8514 гоуппасидан ташқари)</i>	52	84	89	75	300
8421	<i>Центрифугалар, газ ва суюқликларни тозалашга мўлжалланган мослама ва ускуналар</i>	25	49	71	59	202
XVII	<i>Ерусти, ҳаво ва сув транспорти воситалари</i>					
8708	<i>Моторли транспорт воситаларининг қисмлари ва анжомлари</i>	142	217	223	380	962
8704	<i>Юкларни ташиш учун моторли транспорт воситалари</i>	76	46	71	110	303
8703	<i>Одамлар ташиш учун мўлжалланган енгил автомобиллар (8702 группасидан ташқари), шу жумладан юкёпасажир автомобиллари, фургонлар ва тезюрар автомобиллар</i>	54	63	60	163	340
8802	<i>Бошқа учув аппаратлари (масалан вертолётлар ва самолётлар)б космик аппаратлар (шу жумладан спутниклар) ва суборбитал ракетаалар</i>	0	311	0	60	371

2016 йилда товарлар билан савдонинг жўғрофий тузилмаси

млн. долл.

Минтақа/ Мамлакат	I чорак 2016 й.				II чорак 2016 й.				III чорак 2016 й.				IV чорак 2016 й.				2016 й.			
	экс.	%	имп.	%	экс.	%	имп.	%	экс.	%	имп.	%	экс.	%	имп.	%	экс.	%	имп.	%
ЖАМИ	1 645	100	2 403	100	1 785	100	2 800	100	2 104	100	3 024	100	2 909	100	3 256	100	8 444	100	11 483	100
СНГ	369	22,4	700	29,1	609	34,1	822	29,4	609	29,0	867	28,7	682	23,4	989	30,4	2 269	26,9	3 378	29,4
РОССИЯ	228	13,9	407	16,9	288	16,1	493	17,6	317	15,0	543	18,0	310	10,7	622	19,1	1 143	13,5	2 066	18,0
ҚОЗОҒИСТОН	84	5,1	183	7,6	237	13,3	226	8,1	227	10,8	201	6,7	297	10,2	258	7,9	846	10,0	868	7,6
ҚИРҒИЗИСТОН	25	1,5	39	1,6	28	1,6	20	0,7	27	1,3	42	1,4	35	1,2	36	1,1	115	1,4	137	1,2
УКРАИНА	6	0,4	29	1,2	8	0,5	41	1,5	6	0,3	40	1,3	11	0,4	41	1,3	32	0,4	151	1,3
БЕЛОРУССИЯ	4	0,2	6	0,3	4	0,2	9	0,3	5	0,2	8	0,3	5	0,2	11	0,3	17	0,2	34	0,3
ТУРКМАНИСТОН	13	0,8	35	1,5	24	1,4	31	1,1	13	0,6	29	1,0	9	0,3	18	0,6	60	0,7	113	1,0
ТОЖИКИСТОН	8	0,5	0	0,0	18	1,0	1	0,0	10	0,5	2	0,1	9	0,3	1	0,0	43	0,5	4	0,0
ОЗАРБАЙЖОН	1	0,0	1	0,0	1	0,1	1	0,0	4	0,2	1	0,0	4	0,2	1	0,0	11	0,1	4	0,0
АРМАНИСТОН	0	0,0	0	0,0	0	0,0	0	0,0	0	0,0	0	0,0	0	0,0	0	0,0	1	0,0	2	0,0
ОСИЁ	681	41,4	782	32,5	538	30,1	883	31,5	446	21,2	1 084	35,9	640	22,0	1 109	34,0	2 305	27,3	3 858	33,6
ХИТОЙ	346	21,1	440	18,3	340	19,1	483	17,2	286	13,6	579	19,2	258	8,9	513	15,7	1 231	14,6	2 015	17,6
КОРЕЯ РЕСПУБЛИКАСИ	33	2,0	204	8,5	8	0,5	251	8,9	7	0,3	321	10,6	14	0,5	398	12,2	62	0,7	1 173	10,2
ЯПОНИЯ	0	0,0	49	2,0	0	0,0	49	1,8	0	0,0	67	2,2	0	0,0	77	2,4	1	0,0	242	2,1
АФҒОНИСТОН	89	5,4	-	0,0	59	3,3	0	0,0	45	2,1	0	0,0	124	4,3	0	0,0	317	3,7	1	0,0
ЭРОН	130	7,9	18	0,8	66	3,7	18	0,7	20	0,9	22	0,7	150	5,2	20	0,6	365	4,3	79	0,7
ҲИНДИСТОН	5	0,3	25	1,0	4	0,2	27	1,0	5	0,2	33	1,1	17	0,6	25	0,8	31	0,4	110	1,0
ПОКИСТОН	2	0,1	1	0,1	4	0,2	1	0,0	2	0,1	3	0,1	2	0,1	2	0,1	10	0,1	7	0,1
ВЬЕТНАМ	0	0,0	1	0,0	1	0,1	1	0,0	0	0,0	7	0,2	2	0,1	2	0,1	4	0,0	11	0,1
МАЛАЙЗИЯ	1	0,0	23	1,0	3	0,2	32	1,1	3	0,1	29	0,9	0	0,0	31	1,0	7	0,1	115	1,0
БАНГЛАДЕШ	60	3,6	3	0,1	17	0,9	1	0,1	5	0,2	2	0,1	5	0,2	3	0,1	86	1,0	10	0,1
ИНДОНЕЗИЯ	1	0,1	1	0,1	7	0,4	1	0,0	24	1,1	1	0,0	5	0,2	1	0,0	37	0,4	4	0,0
ИСРОИЛ	0	0,0	1	0,0	0	0,0	2	0,1	0	0,0	8	0,3	0	0,0	8	0,3	1	0,0	19	0,2
ТАЙВАНЬ	0	0,0	1	0,1	0	0,0	2	0,1	0	0,0	2	0,1	0	0,0	2	0,1	0	0,0	7	0,1
ТАИЛАНД	0	0,0	1	0,0	0	0,0	1	0,0	0	0,0	3	0,1	0	0,0	2	0,1	0	0,0	7	0,1

ИРОҚ	0	0,0	-	0,0	1	0,1	-	0,0	8	0,4	-	0,0	2	0,1	0	0,0	12	0,1	0	0,0
СИНГАПУР	5	0,3	1	0,0	3	0,2	1	0,0	9	0,4	1	0,0	30	1,0	11	0,3	46	0,5	14	0,1
САУДИЯ АРАБИСТОНИ	-	0,0	0	0,0	0	0,0	0	0,0	-	0,0	0	0,0	0	0,0	0	0,0	0	0,0	1	0,0
ФИЛИППИН	-	0,0	0	0,0	-	0,0	0	0,0	-	0,0	0	0,0	-	0,0	-	0,0	-	0,0	0	0,0
ИОРДАНИЯ	-	0,0	-	0,0	0	0,0	0	0,0	-	0,0	0	0,0	-	0,0	0	0,0	0	0,0	1	0,0
МЬАНМА	-	0,0	-	0,0	-	0,0	-	0,0	0	0,0	-	0,0	0	0,0	-	0,0	0	0,0	-	0,0
МОНГОЛИЯ	-	0,0	-	0,0	0	0,0	-	0,0	0	0,0	-	0,0	0	0,0	0	0,0	0	0,0	0	0,0
ЛИВАН	0	0,0	-	0,0	0	0,0	0	0,0	0	0,0	0	0,0	0	0,0	0	0,0	0	0,0	0	0,0
СИРИЯ	0	0,0	-	0,0	-	0,0	-	0,0	-	0,0	-	0,0	-	0,0	-	0,0	0	0,0	-	0,0
ОМАН	0	0,0	-	0,0	-	0,0	0	0,0	-	0,0	0	0,0	-	0,0	0	0,0	0	0,0	0	0,0
БАХРЕЙН	-	0,0	-	0,0	-	0,0	-	0,0	-	0,0	0	0,0	-	0,0	-	0,0	-	0,0	0	0,0
КАТАР	-	0,0	-	0,0	-	0,0	-	0,0	-	0,0	-	0,0	-	0,0	-	0,0	-	0,0	-	0,0
НЕПАЛ	-	0,0	-	0,0	-	0,0	-	0,0	-	0,0	-	0,0	-	0,0	-	0,0	-	0,0	-	0,0
ЕВРОПА	568	34,5	795	33,1	628	35,2	853	30,4	1 041	49,5	754	24,9	1 548	53,2	876	26,9	3 785	44,8	3 277	28,5
Еврозона	43	2,6	530	22,1	57	3,2	552	19,7	50	2,4	548	18,1	65	2,3	620	19,0	215	2,5	2 250	19,6
ГЕРМАНИЯ	3	0,2	118	4,9	4	0,2	126	4,5	5	0,2	106	3,5	4	0,2	143	4,4	17	0,2	492	4,3
ЛИТВА	1	0,1	125	5,2	1	0,1	148	5,3	1	0,0	131	4,3	1	0,0	146	4,5	4	0,0	550	4,8
ЛАТВИЯ	10	0,6	161	6,7	14	0,8	140	5,0	7	0,3	170	5,6	20	0,7	160	4,9	51	0,6	632	5,5
ИТАЛИЯ	1	0,1	30	1,2	3	0,2	35	1,2	8	0,4	60	2,0	12	0,4	33	1,0	25	0,3	158	1,4
ФРАНЦИЯ	22	1,3	25	1,0	28	1,6	20	0,7	24	1,2	19	0,6	19	0,7	39	1,2	93	1,1	102	0,9
НИДЕРЛАНДИЯ	2	0,1	13	0,6	3	0,1	13	0,5	2	0,1	18	0,6	5	0,2	11	0,3	11	0,1	56	0,5
АВСТРИЯ	0	0,0	20	0,8	0	0,0	11	0,4	0	0,0	6	0,2	0	0,0	12	0,4	0	0,0	50	0,4
БЕЛЬГИЯ	1	0,1	11	0,4	1	0,1	13	0,5	1	0,0	13	0,4	1	0,0	10	0,3	4	0,0	47	0,4
ЭСТОНИЯ	-	0,0	7	0,3	0	0,0	12	0,4	0	0,0	5	0,2	0	0,0	38	1,2	0	0,0	63	0,5
ИСПАНИЯ	1	0,0	1	0,1	1	0,0	3	0,1	0	0,0	1	0,0	1	0,0	5	0,2	2	0,0	11	0,1
СЛОВЕНИЯ	-	0,0	7	0,3	-	0,0	6	0,2	-	0,0	5	0,2	0	0,0	7	0,2	0	0,0	25	0,2
ИРЛАНДИЯ	-	0,0	3	0,1	-	0,0	7	0,3	0	0,0	7	0,2	-	0,0	4	0,1	0	0,0	21	0,2
ФИНЛЯНДИЯ	-	0,0	6	0,2	0	0,0	11	0,4	-	0,0	6	0,2	-	0,0	9	0,3	0	0,0	32	0,3
СЛОВАКИЯ	0	0,0	0	0,0	0	0,0	1	0,0	0	0,0	0	0,0	0	0,0	0	0,0	1	0,0	2	0,0
ГРЕЦИЯ	-	0,0	0	0,0	-	0,0	1	0,0	-	0,0	0	0,0	0	0,0	0	0,0	0	0,0	2	0,0
ПОРТУГАЛИЯ	1	0,1	0	0,0	2	0,1	0	0,0	1	0,1	0	0,0	1	0,0	0	0,0	5	0,1	0	0,0

ЛЮКСЕМБУРГ	-	0,0	2	0,1	-	0,0	4	0,1	-	0,0	2	0,1	-	0,0	0	0,0	-	0,0	7	0,1
КИПР	-	0,0	-	0,0	-	0,0	1	0,0	-	0,0	0	0,0	-	0,0	0	0,0	-	0,0	1	0,0
Еврозонадан ташқаридаги мамлакатлар	525	31,9	265	11,0	572	32,0	301	10,7	991	47,1	205	6,8	1 482	51,0	256	7,9	3 570	42,3	1 027	8,9
ШВЕЙЦАРИЯ	376	22,8	48	2,0	384	21,5	38	1,3	837	39,8	20	0,7	1 289	44,3	38	1,2	2 885	34,2	145	1,3
ТУРКИЯ	114	6,9	131	5,4	160	9,0	172	6,1	143	6,8	114	3,8	153	5,2	123	3,8	569	6,7	540	4,7
ПОЛЬША	5	0,3	23	0,9	6	0,3	25	0,9	5	0,3	15	0,5	7	0,2	21	0,7	23	0,3	84	0,7
ГРУЗИЯ	21	1,3	27	1,1	10	0,6	21	0,8	3	0,1	16	0,5	29	1,0	17	0,5	63	0,7	81	0,7
ЧЕХИЯ	1	0,1	14	0,6	1	0,0	11	0,4	1	0,0	16	0,5	1	0,0	25	0,8	3	0,0	65	0,6
ВЕНГРИЯ	0	0,0	8	0,3	-	0,0	11	0,4	-	0,0	6	0,2	-	0,0	12	0,4	0	0,0	37	0,3
БИРЛАШГАН ҚИРОЛЛИК	5	0,3	2	0,1	2	0,1	5	0,2	1	0,0	9	0,3	1	0,0	7	0,2	8	0,1	23	0,2
РУМИНИЯ	1	0,0	4	0,2	0	0,0	3	0,1	0	0,0	3	0,1	0	0,0	4	0,1	2	0,0	14	0,1
БОЛГАРИЯ	0	0,0	3	0,1	1	0,0	4	0,1	0	0,0	4	0,1	1	0,0	3	0,1	2	0,0	14	0,1
МОЛДОВА РЕСПУБЛИКАСИ	0	0,0	1	0,0	7	0,4	2	0,1	1	0,0	1	0,0	2	0,1	2	0,1	10	0,1	5	0,0
ДАНИЯ	0	0,0	2	0,1	0	0,0	9	0,3	1	0,1	1	0,0	0	0,0	1	0,0	1	0,0	13	0,1
ШВЕЦИЯ	3	0,2	2	0,1	0	0,0	1	0,0	0	0,0	1	0,0	0	0,0	1	0,0	3	0,0	5	0,0
СЕРБИЯ	0	0,0	0	0,0	0	0,0	0	0,0	0	0,0	0	0,0	0	0,0	0	0,0	0	0,0	1	0,0
БОСНИЯ ВА ГЕРЦЕГОВИНА	-	0,0	-	0,0	-	0,0	-	0,0	-	0,0	-	0,0	-	0,0	-	0,0	-	0,0	-	0,0
ЛИХТЕНШТЕЙН	-	0,0	-	0,0	-	0,0	-	0,0	-	0,0	-	0,0	-	0,0	-	0,0	-	0,0	-	0,0
НОРВЕГИЯ	-	0,0	0	0,0	-	0,0	-	0,0	-	0,0	0	0,0	-	0,0	1	0,0	-	0,0	1	0,0
ХОРВАТИЯ	-	0,0	-	0,0	-	0,0	0	0,0	-	0,0	-	0,0	-	0,0	-	0,0	-	0,0	0	0,0
САН - МАРИНО	-	0,0	-	0,0	-	0,0	0	0,0	-	0,0	0	0,0	-	0,0	0	0,0	-	0,0	0	0,0
БОШҚА МАМЛАКАТЛАР	27	1,6	126	5,2	10	0,6	242	8,7	8	0,4	319	10,5	39	1,4	282	8,7	84	1,0	969	8,4
АҚШ	20	1,2	16	0,7	1	0,1	16	0,6	1	0,1	124	4,1	2	0,1	132	4,0	25	0,3	288	2,5
БИРЛАШГАН АРАБ АМИРЛИКЛАРИ	4	0,2	42	1,8	8	0,4	112	4,0	2	0,1	42	1,4	16	0,6	93	2,9	30	0,4	289	2,5
ГОНКОНГ	0	0,0	8	0,3	0	0,0	5	0,2	2	0,1	12	0,4	20	0,7	4	0,1	22	0,3	30	0,3
БРАЗИЛИЯ	-	0,0	56	2,3	-	0,0	104	3,7	0	0,0	130	4,3	0	0,0	49	1,5	0	0,0	339	2,9
ЭКВАДОР	-	0,0	2	0,1	-	0,0	2	0,1	-	0,0	1	0,0	-	0,0	3	0,1	-	0,0	7	0,1
ЖАНУБИЙ АФРИКА (ЖАР)	0	0,0	0	0,0	0	0,0	0	0,0	1	0,0	0	0,0	1	0,0	0	0,0	2	0,0	0	0,0

КАНАДА	-	0,0	0	0,0	-	0,0	1	0,0	0	0,0	6	0,2	0	0,0	1	0,0	0	0,0	8	0,1
МЕКСИКА	-	0,0	0	0,0	-	0,0	0	0,0	0	0,0	-	0,0	-	0,0	0	0,0	0	0,0	0	0,0
МИСР	0	0,0	0	0,0	0	0,0	0	0,0	0	0,0	0	0,0	0	0,0	-	0,0	0	0,0	0	0,0
КЕНИЯ	-	0,0	0	0,0	-	0,0	0	0,0	-	0,0	1	0,0	-	0,0	0	0,0	-	0,0	1	0,0
ШРИ-ЛАНКА	1	0,1	0	0,0	-	0,0	1	0,0	-	0,0	1	0,0	-	0,0	0	0,0	1	0,0	2	0,0
ТУНИС	0	0,0	-	0,0	-	0,0	0	0,0	0	0,0	-	0,0	0	0,0	-	0,0	1	0,0	0	0,0
АРГЕНТИНА	1	0,0	0	0,0	0	0,0	0	0,0	1	0,0	0	0,0	0	0,0	1	0,0	2	0,0	1	0,0
МАРОККО	-	0,0	-	0,0	0	0,0	-	0,0	0	0,0	-	0,0	-	0,0	-	0,0	1	0,0	-	0,0
АЛЖИР	1	0,0	-	0,0	-	0,0	-	0,0	-	0,0	-	0,0	-	0,0	-	0,0	1	0,0	-	0,0
МАКЕДОНИЯ	-	0,0	-	0,0	-	0,0	-	0,0	-	0,0	-	0,0	0	0,0	-	0,0	0	0,0	-	0,0
ВЕНЕСУЭЛА	-	0,0	-	0,0	0	0,0	-	0,0	-	0,0	-	0,0	-	0,0	-	0,0	0	0,0	-	0,0
ЧИЛИ	0	0,0	-	0,0	-	0,0	0	0,0	0	0,0	-	0,0	0	0,0	-	0,0	0	0,0	0	0,0
ПАНАМА	-	0,0	-	0,0	-	0,0	-	0,0	-	0,0	-	0,0	-	0,0	-	0,0	-	0,0	-	0,0
КОНГО (ЗАИР)	-	0,0	0	0,0	-	0,0	0	0,0	-	0,0	0	0,0	-	0,0	-	0,0	-	0,0	0	0,0
АВСТРАЛИЯ	-	0,0	0	0,0	0	0,0	0	0,0	-	0,0	3	0,1	0	0,0	0	0,0	0	0,0	3	0,0
ПУЭРТО - РИКО	-	0,0	-	0,0	-	0,0	-	0,0	-	0,0	-	0,0	-	0,0	-	0,0	-	0,0	-	0,0
МАДАГАСКАР	-	0,0	-	0,0	-	0,0	-	0,0	-	0,0	-	0,0	-	0,0	-	0,0	-	0,0	-	0,0
АНГИЛЬЯ	-	0,0	-	0,0	-	0,0	-	0,0	-	0,0	0	0,0	-	0,0	-	0,0	-	0,0	0	0,0
ГИБРАЛТАР	-	0,0	-	0,0	-	0,0	-	0,0	-	0,0	-	0,0	-	0,0	-	0,0	-	0,0	-	0,0
КОСТА - РИКА	-	0,0	-	0,0	-	0,0	-	0,0	-	0,0	-	0,0	-	0,0	-	0,0	-	0,0	-	0,0
ЯНГИ ЗЕЛАНДИЯ	-	0,0	0	0,0	-	0,0	0	0,0	-	0,0	1	0,0	-	0,0	0	0,0	-	0,0	1	0,0
ГАНА	-	0,0	0	0,0	-	0,0	0	0,0	-	0,0	1	0,0	-	0,0	0	0,0	-	0,0	1	0,0
УГАНДА	-	0,0	0	0,0	-	0,0	0	0,0	-	0,0	1	0,0	-	0,0	0	0,0	-	0,0	1	0,0

*СІР/FOB коррективвалари, портларда харид қилинган мокилик экспорти/импорти ва товарларни ҳисобга олмаганда

2017 йилда товарлар билан савдонинг жўғрофий тузилмаси

млн. долл.

Минтақа/ Мамлакат	I чорак 2017 й.				II чорак 2017 й.				III чорак 2017 й.				IV чорак 2017 й.				2017 й.			
	экс.	%	имп.	%	экс.	%	имп.	%	экс.	%	имп.	%	экс.	%	имп.	%	экс.	%	имп.	%
ЖАМИ	1 689	100	2 737	100	2 316	100	3 229	100	3 308	100	3 527	100	2 608	100	3 442	100	9 922	100	12 935	100
МДҲ	510	30,2	815	29,8	774	33,4	911	28,2	801	24,2	1 047	29,7	790	30,3	1 171	34,0	2 875	29,0	3 944	30,5
РОССИЯ	299	17,7	516	18,8	364	15,7	574	17,8	435	13,1	680	19,3	405	15,5	750	21,8	1 503	15,1	2 520	19,5
ҚОЗОҒИСТОН	138	8,2	192	7,0	287	12,4	236	7,3	247	7,5	245	7,0	263	10,1	282	8,2	936	9,4	955	7,4
ҚИРҒИЗИСТОН	32	1,9	24	0,9	51	2,2	26	0,8	47	1,4	45	1,3	43	1,7	29	0,8	173	1,7	125	1,0
УКРАИНА	15	0,9	38	1,4	19	0,8	42	1,3	19	0,6	42	1,2	31	1,2	52	1,5	84	0,8	174	1,3
БЕЛОРУССИЯ	5	0,3	11	0,4	5	0,2	13	0,4	6	0,2	17	0,5	9	0,3	22	0,6	26	0,3	64	0,5
ТУРКМАНИСТОН	6	0,3	25	0,9	19	0,8	17	0,5	20	0,6	10	0,3	9	0,4	30	0,9	54	0,5	82	0,6
ТОЖИКИСТОН	12	0,7	8	0,3	24	1,1	1	0,0	19	0,6	4	0,1	20	0,8	4	0,1	75	0,8	18	0,1
ОЗАРБАЙЖОН	2	0,1	1	0,0	4	0,2	1	0,0	8	0,2	1	0,0	10	0,4	1	0,0	23	0,2	4	0,0
АРМАНИСТОН	0	0,0	0	0,0	0	0,0	1	0,0	0	0,0	1	0,0	1	0,0	1	0,0	1	0,0	2	0,0
ОСИЁ	496	29,4	915	33,4	448	19,3	1 173	36,3	587	17,7	1 375	39,0	889	34,1	1 204	35,0	2 421	24,4	4 666	36,1
ХИТОЙ	248	14,7	545	19,9	272	11,7	723	22,4	442	13,4	887	25,2	561	21,5	743	21,6	1 523	15,3	2 898	22,4
КОРЕЯ РЕСПУБЛИКАСИ	10	0,6	259	9,5	9	0,4	310	9,6	10	0,3	346	9,8	13	0,5	342	10,0	42	0,4	1 258	9,7
ЯПОНИЯ	0	0,0	26	1,0	0	0,0	30	0,9	0	0,0	36	1,0	0	0,0	25	0,7	1	0,0	116	0,9
АФҒОНИСТОН	97	5,7	0	0,0	68	2,9	0	0,0	82	2,5	1	0,0	144	5,5	0	0,0	390	3,9	1	0,0
ЭРОН	84	4,9	17	0,6	54	2,3	14	0,4	18	0,5	20	0,6	102	3,9	23	0,7	257	2,6	74	0,6
ҲИНДИСТОН	9	0,5	25	0,9	2	0,1	55	1,7	4	0,1	30	0,8	3	0,1	27	0,8	19	0,2	136	1,1
ПОКИСТОН	2	0,1	4	0,2	1	0,0	1	0,0	0	0,0	6	0,2	4	0,2	5	0,1	7	0,1	17	0,1
ВЬЕТНАМ	2	0,1	3	0,1	3	0,1	2	0,1	2	0,1	3	0,1	13	0,5	5	0,1	20	0,2	13	0,1
МАЛАЙЗИЯ	1	0,0	20	0,7	0	0,0	18	0,6	0	0,0	16	0,5	1	0,0	19	0,6	2	0,0	73	0,6
БАНГЛАДЕШ	22	1,3	4	0,1	7	0,3	2	0,1	8	0,2	4	0,1	14	0,5	3	0,1	51	0,5	13	0,1
ИНДОНЕЗИЯ	6	0,4	1	0,0	7	0,3	2	0,0	5	0,2	1	0,0	7	0,3	2	0,0	26	0,3	5	0,0
ИСРОИЛ	0	0,0	6	0,2	0	0,0	2	0,1	1	0,0	15	0,4	0	0,0	3	0,1	2	0,0	27	0,2
ТАЙВАНЬ	0	0,0	2	0,1	0	0,0	3	0,1	0	0,0	4	0,1	0	0,0	2	0,1	0	0,0	10	0,1
ТАИЛАНД	0	0,0	1	0,0	0	0,0	1	0,0	0	0,0	2	0,1	0	0,0	2	0,0	0	0,0	7	0,1

ИРОҚ	3	0,2	-	0,0	2	0,1	0	0,0	4	0,1	0	0,0	5	0,2	0	0,0	13	0,1	0	0,0
СИНГАПУР	10	0,6	2	0,1	2	0,1	2	0,1	-	0,0	2	0,1	0	0,0	2	0,0	12	0,1	8	0,1
САУИЯ АРАБИСТОНИ	0	0,0	1	0,0	0	0,0	0	0,0	0	0,0	0	0,0	1	0,0	0	0,0	1	0,0	2	0,0
ФИЛИППИН	-	0,0	-	0,0	-	0,0	0	0,0	0	0,0	0	0,0	1	0,0	0	0,0	1	0,0	0	0,0
ИОРДАНИЯ	0	0,0	0	0,0	0	0,0	0	0,0	-	0,0	0	0,0	0	0,0	0	0,0	0	0,0	1	0,0
МЪЯНМА	0	0,0	-	0,0	0	0,0	-	0,0	0	0,0	-	0,0	0	0,0	-	0,0	1	0,0	-	0,0
МОНГОЛИЯ	-	0,0	-	0,0	1	0,0	-	0,0	0	0,0	-	0,0	0	0,0	0	0,0	1	0,0	0	0,0
ЛИВАН	0	0,0	-	0,0	-	0,0	-	0,0	0	0,0	-	0,0	0	0,0	-	0,0	0	0,0	-	0,0
СИРИЯ	-	0,0	-	0,0	-	0,0	-	0,0	0	0,0	-	0,0	0	0,0	-	0,0	1	0,0	-	0,0
ОМАН	-	0,0	-	0,0	-	0,0	-	0,0	-	0,0	-	0,0	-	0,0	-	0,0	-	0,0	-	0,0
БАХРЕЙН	0	0,0	-	0,0	-	0,0	0	0,0	-	0,0	-	0,0	-	0,0	0	0,0	0	0,0	0	0,0
КАТАР	-	0,0	-	0,0	-	0,0	-	0,0	-	0,0	-	0,0	0	0,0	-	0,0	0	0,0	-	0,0
НЕПАЛ	-	0,0	-	0,0	-	0,0	-	0,0	-	0,0	-	0,0	-	0,0	-	0,0	-	0,0	-	0,0
ЕВРОПА	660	39,1	794	29,0	1 085	46,8	940	29,1	1 912	57,8	903	25,6	915	35,1	956	27,8	4 572	46,1	3 594	27,8
Еврозона	81	4,8	560	20,5	53	2,3	628	19,4	55	1,7	595	16,9	68	2,6	643	18,7	258	2,6	2 426	18,8
ГЕРМАНИЯ	4	0,2	115	4,2	5	0,2	162	5,0	3	0,1	141	4,0	5	0,2	176	5,1	16	0,2	595	4,6
ЛИТВА	1	0,1	144	5,3	1	0,1	122	3,8	2	0,1	172	4,9	2	0,1	213	6,2	6	0,1	652	5,0
ЛАТВИЯ	30	1,8	141	5,1	14	0,6	155	4,8	11	0,3	126	3,6	19	0,7	126	3,6	74	0,7	547	4,2
ИТАЛИЯ	1	0,1	56	2,1	3	0,1	58	1,8	4	0,1	37	1,0	5	0,2	30	0,9	13	0,1	180	1,4
ФРАНЦИЯ	36	2,1	18	0,6	26	1,1	25	0,8	30	0,9	22	0,6	32	1,2	16	0,5	123	1,2	81	0,6
НИДЕРЛАНДИЯ	4	0,3	13	0,5	3	0,1	21	0,6	2	0,1	18	0,5	3	0,1	14	0,4	13	0,1	67	0,5
АВСТРИЯ	0	0,0	5	0,2	0	0,0	7	0,2	0	0,0	10	0,3	0	0,0	19	0,5	0	0,0	41	0,3
БЕЛЬГИЯ	2	0,1	14	0,5	0	0,0	15	0,5	1	0,0	18	0,5	1	0,0	12	0,3	5	0,1	59	0,5
ЭСТОНИЯ	1	0,0	10	0,4	0	0,0	14	0,4	0	0,0	8	0,2	0	0,0	8	0,2	2	0,0	40	0,3
ИСПАНИЯ	0	0,0	25	0,9	0	0,0	26	0,8	1	0,0	6	0,2	0	0,0	4	0,1	1	0,0	61	0,5
СЛОВЕНИЯ	0	0,0	5	0,2	0	0,0	5	0,2	-	0,0	5	0,1	0	0,0	8	0,2	1	0,0	22	0,2
ИРЛАНДИЯ	-	0,0	4	0,1	-	0,0	6	0,2	0	0,0	5	0,1	-	0,0	3	0,1	0	0,0	18	0,1
ФИНЛЯНДИЯ	-	0,0	9	0,3	-	0,0	8	0,2	-	0,0	4	0,1	-	0,0	5	0,2	-	0,0	27	0,2
СЛОВАКИЯ	0	0,0	2	0,1	0	0,0	1	0,0	0	0,0	1	0,0	0	0,0	1	0,0	0	0,0	5	0,0
ГРЕЦИЯ	-	0,0	0	0,0	-	0,0	1	0,0	0	0,0	1	0,0	0	0,0	0	0,0	0	0,0	2	0,0
ПОРТУГАЛИЯ	1	0,1	0	0,0	0	0,0	0	0,0	0	0,0	0	0,0	1	0,0	0	0,0	3	0,0	1	0,0

ЛЮКСЕМБУРГ	0	0,0	0	0,0	-	0,0	0	0,0	-	0,0	0	0,0	-	0,0	0	0,0	0	0,0	0	0,0
КИПР	0	0,0	0	0,0	-	0,0	0	0,0	-	0,0	20	0,6	-	0,0	7	0,2	0	0,0	27	0,2
Еврозонадан ташқаридаги мамлакатлар	579	34,3	234	8,6	1 032	44,6	313	9,7	1 857	56,1	308	8,7	846	32,4	313	9,1	4 314	43,5	1 168	9,0
ШВЕЙЦАРИЯ	389	23,0	33	1,2	837	36,2	32	1,0	1 647	49,8	33	0,9	596	22,9	20	0,6	3 469	35,0	119	0,9
ТУРКИЯ	146	8,6	116	4,3	163	7,1	160	4,9	195	5,9	165	4,7	220	8,4	202	5,9	723	7,3	644	5,0
ПОЛЬША	9	0,5	8	0,3	7	0,3	21	0,7	8	0,3	12	0,3	11	0,4	21	0,6	36	0,4	62	0,5
ГРУЗИЯ	30	1,8	16	0,6	18	0,8	19	0,6	1	0,0	16	0,5	13	0,5	14	0,4	62	0,6	65	0,5
ЧЕХИЯ	1	0,1	31	1,1	1	0,1	51	1,6	1	0,0	31	0,9	1	0,0	18	0,5	5	0,1	131	1,0
ВЕНГРИЯ	0	0,0	10	0,4	0	0,0	13	0,4	0	0,0	17	0,5	0	0,0	12	0,4	0	0,0	52	0,4
БИРЛАШГАН ҚИРОЛЛИК	1	0,0	3	0,1	1	0,0	5	0,2	1	0,0	13	0,4	1	0,1	10	0,3	3	0,0	31	0,2
РУМИНИЯ	0	0,0	4	0,1	0	0,0	2	0,1	0	0,0	2	0,1	0	0,0	3	0,1	1	0,0	12	0,1
БОЛГАРИЯ	1	0,1	4	0,1	1	0,1	3	0,1	1	0,0	4	0,1	0	0,0	4	0,1	4	0,0	15	0,1
МОЛДОВА РЕСПУБЛИКАСИ	2	0,1	1	0,0	1	0,1	1	0,0	2	0,1	1	0,0	2	0,1	2	0,0	7	0,1	6	0,0
ДАНИЯ	0	0,0	1	0,1	-	0,0	1	0,0	0	0,0	1	0,0	-	0,0	2	0,1	0	0,0	5	0,0
ШВЕЦИЯ	0	0,0	5	0,2	0	0,0	4	0,1	0	0,0	12	0,3	1	0,0	3	0,1	1	0,0	25	0,2
СЕРБИЯ	0	0,0	0	0,0	0	0,0	0	0,0	0	0,0	0	0,0	0	0,0	0	0,0	0	0,0	1	0,0
БОСНИЯ ВА ГЕРЦЕГОВИНА	-	0,0	-	0,0	-	0,0	-	0,0	-	0,0	-	0,0	-	0,0	-	0,0	-	0,0	-	0,0
ЛИХТЕНШТЕЙН	-	0,0	-	0,0	-	0,0	-	0,0	-	0,0	-	0,0	-	0,0	-	0,0	-	0,0	-	0,0
НОРВЕГИЯ	-	0,0	0	0,0	-	0,0	-	0,0	-	0,0	0	0,0	-	0,0	0	0,0	-	0,0	1	0,0
ХОРВАТИЯ	-	0,0	0	0,0	-	0,0	0	0,0	-	0,0	0	0,0	0	0,0	0	0,0	0	0,0	0	0,0
САН - МАРИНО	-	0,0	0	0,0	-	0,0	0	0,0	-	0,0	-	0,0	-	0,0	0	0,0	-	0,0	0	0,0
БОШҚА МАМЛАКАТЛАР	23	1,4	213	7,8	9	0,4	205	6,4	8	0,3	203	5,7	14	0,5	111	3,2	55	0,6	732	5,7
АҚШ	1	0,1	24	0,9	1	0,1	24	0,7	1	0,0	30	0,9	2	0,1	12	0,3	5	0,1	90	0,7
БИРЛАШГАН АРАБ АМИРЛИҚЛАРИ	7	0,4	76	2,8	3	0,2	59	1,8	4	0,1	77	2,2	8	0,3	66	1,9	22	0,2	277	2,1
ГОНКОНГ	12	0,7	4	0,2	3	0,1	7	0,2	1	0,0	6	0,2	3	0,1	7	0,2	19	0,2	25	0,2
БРАЗИЛИЯ	0	0,0	97	3,5	-	0,0	108	3,3	0	0,0	84	2,4	0	0,0	18	0,5	0	0,0	306	2,4
ЭКВАДОР	-	0,0	3	0,1	-	0,0	2	0,1	-	0,0	2	0,0	-	0,0	4	0,1	-	0,0	11	0,1
ЖАНУБИЙ АФРИКА (ЖАР)	0	0,0	0	0,0	0	0,0	0	0,0	0	0,0	0	0,0	0	0,0	0	0,0	1	0,0	0	0,0

КАНАДА	0	0,0	6	0,2	0	0,0	1	0,0	0	0,0	1	0,0	0	0,0	1	0,0	0	0,0	8	0,1
МЕКСИКА	0	0,0	0	0,0	-	0,0	1	0,0	0	0,0	1	0,0	-	0,0	1	0,0	0	0,0	2	0,0
МИСР	0	0,0	0	0,0	0	0,0	1	0,0	1	0,0	0	0,0	0	0,0	0	0,0	1	0,0	1	0,0
КЕНИЯ	0	0,0	1	0,0	0	0,0	0	0,0	-	0,0	2	0,0	-	0,0	1	0,0	0	0,0	4	0,0
ШРИ-ЛАНКА	0	0,0	0	0,0	0	0,0	1	0,0	0	0,0	0	0,0	0	0,0	1	0,0	1	0,0	3	0,0
ТУНИС	1	0,0	-	0,0	1	0,0	-	0,0	0	0,0	-	0,0	0	0,0	0	0,0	2	0,0	0	0,0
АРГЕНТИНА	-	0,0	1	0,0	-	0,0	0	0,0	-	0,0	0	0,0	-	0,0	0	0,0	-	0,0	2	0,0
МАРОККО	1	0,0	-	0,0	0	0,0	-	0,0	1	0,0	-	0,0	0	0,0	-	0,0	2	0,0	-	0,0
АЛЖИР	-	0,0	-	0,0	0	0,0	0	0,0	-	0,0	-	0,0	-	0,0	-	0,0	0	0,0	0	0,0
МАКЕДОНИЯ	0	0,0	-	0,0	0	0,0	-	0,0	0	0,0	0	0,0	-	0,0	-	0,0	0	0,0	0	0,0
ВЕНЕСУЭЛА	0	0,0	-	0,0	-	0,0	-	0,0	-	0,0	-	0,0	0	0,0	-	0,0	0	0,0	-	0,0
ЧИЛИ	0	0,0	-	0,0	-	0,0	0	0,0	-	0,0	-	0,0	-	0,0	-	0,0	0	0,0	0	0,0
ПАНАМА	-	0,0	-	0,0	-	0,0	-	0,0	-	0,0	-	0,0	-	0,0	-	0,0	-	0,0	-	0,0
КОНГО (ЗАИР)	-	0,0	-	0,0	-	0,0	0	0,0	-	0,0	-	0,0	-	0,0	0	0,0	-	0,0	0	0,0
АВСТРАЛИЯ	-	0,0	0	0,0	0	0,0	0	0,0	0	0,0	0	0,0	0	0,0	0	0,0	0	0,0	0	0,0
ПУЭРТО - РИКО	-	0,0	-	0,0	-	0,0	-	0,0	-	0,0	-	0,0	-	0,0	-	0,0	-	0,0	-	0,0
МАДАГАСКАР	-	0,0	-	0,0	-	0,0	-	0,0	0	0,0	-	0,0	-	0,0	-	0,0	0	0,0	-	0,0
АНГИЛЬЯ	-	0,0	-	0,0	-	0,0	-	0,0	-	0,0	0	0,0	-	0,0	-	0,0	-	0,0	0	0,0
ГИБРАЛТАР	-	0,0	-	0,0	-	0,0	-	0,0	-	0,0	-	0,0	-	0,0	-	0,0	-	0,0	-	0,0
КОСТА - РИКА	-	0,0	-	0,0	-	0,0	0	0,0	-	0,0	-	0,0	-	0,0	-	0,0	-	0,0	0	0,0
ЯНГИ ЗЕЛАНДИЯ	0	0,0	1	0,0	-	0,0	1	0,0	-	0,0	0	0,0	-	0,0	0	0,0	0	0,0	2	0,0
ГАНА	0	0,0	1	0,0	-	0,0	1	0,0	-	0,0	0	0,0	-	0,0	-	0,0	0	0,0	2	0,0
УГАНДА	0	0,0	1	0,0	-	0,0	1	0,0	-	0,0	0	0,0	-	0,0	-	0,0	0	0,0	2	0,0

*СІР/FOB коррективкалари, портларда харид қилинган мокилик экспорти/импорти ва товарларни ҳисобга олмаганда

2018 йилда товарлар билан савдонинг жўғрофий тузилмаси

млн. долл.

Минтақа/ Мамлакат	I чорак 2018 й.				II чорак 2018 й.				III чорак 2018 й.				IV чорак 2018 й.				2018 й.			
	экс.	%	имп.	%	экс.	%	имп.	%	экс.	%	имп.	%	экс.	%	имп.	%	экс.	%	имп.	%
ЖАМИ	2 909	100	3 896	100	2 277	100	4 500	100	1 883	100	4 668	100	3 576	100	5 837	100	10 646	100	18 901	100
МДҲ	696	23,9	1 468	37,7	976	42,8	1 376	30,6	969	51,5	1 410	30,2	885	24,7	1 708	29,3	3 525	33,1	5 962	31,5
РОССИЯ	391	13,4	932	23,9	420	18,4	759	16,9	458	24,3	806	17,3	432	12,1	923	15,8	1 700	16,0	3 419	18,1
ҚОЗОҒИСТОН	201	6,9	360	9,2	410	18,0	399	8,9	375	19,9	366	7,8	259	7,2	516	8,8	1 245	11,7	1 641	8,7
ҚИРҒИЗИСТОН	39	1,4	38	1,0	76	3,3	38	0,8	59	3,1	41	0,9	79	2,2	35	0,6	253	2,4	151	0,8
УКРАИНА	28	1,0	59	1,5	15	0,7	86	1,9	19	1,0	85	1,8	21	0,6	92	1,6	84	0,8	322	1,7
БЕЛОРУССИЯ	9	0,3	36	0,9	10	0,4	39	0,9	8	0,4	25	0,5	12	0,3	26	0,4	38	0,4	126	0,7
ТУРКМАНИСТОН	5	0,2	32	0,8	7	0,3	37	0,8	5	0,3	61	1,3	20	0,6	99	1,7	38	0,4	229	1,2
ТОЖИКИСТОН	18	0,6	9	0,2	30	1,3	11	0,2	37	2,0	23	0,5	52	1,4	13	0,2	136	1,3	55	0,3
ОЗАРБАЙЖОН	6	0,2	2	0,1	6	0,3	7	0,1	7	0,4	4	0,1	10	0,3	4	0,1	30	0,3	16	0,1
АРМАНИСТОН	0	0,0	0	0,0	0	0,0	1	0,0	1	0,0	0	0,0	1	0,0	1	0,0	2	0,0	2	0,0
ОСИЁ	666	22,9	1 285	33,0	725	31,8	1 604	35,7	695	36,9	1 974	42,3	922	25,8	2 502	42,9	3 008	28,3	7 367	39,0
ХИТОЙ	440	15,1	841	21,6	514	22,6	823	18,3	555	29,5	966	20,7	731	20,4	1 136	19,5	2 240	21,0	3 766	19,9
КОРЕЯ РЕСПУБЛИКАСИ	7	0,3	287	7,4	7	0,3	446	9,9	4	0,2	519	11,1	3	0,1	865	14,8	22	0,2	2 116	11,2
ЯПОНИЯ	0	0,0	33	0,8	0	0,0	188	4,2	0	0,0	315	6,7	0	0,0	303	5,2	1	0,0	839	4,4
АФҒОНИСТОН	123	4,2	0	0,0	97	4,3	0	0,0	79	4,2	0	0,0	98	2,7	1	0,0	397	3,7	1	0,0
ЭРОН	48	1,7	21	0,5	62	2,7	23	0,5	19	1,0	45	1,0	37	1,0	42	0,7	166	1,6	131	0,7
ҲИНДИСТОН	4	0,1	51	1,3	1	0,1	53	1,2	2	0,1	63	1,3	1	0,0	78	1,3	8	0,1	244	1,3
ПОКИСТОН	4	0,1	12	0,3	8	0,3	32	0,7	9	0,5	15	0,3	9	0,3	7	0,1	29	0,3	65	0,3
ВЬЕТНАМ	7	0,2	3	0,1	13	0,6	4	0,1	5	0,2	4	0,1	4	0,1	12	0,2	29	0,3	23	0,1
МАЛАЙЗИЯ	1	0,0	20	0,5	1	0,0	15	0,3	1	0,1	10	0,2	2	0,0	18	0,3	5	0,0	62	0,3
БАНГЛАДЕШ	13	0,5	4	0,1	9	0,4	4	0,1	2	0,1	4	0,1	14	0,4	3	0,1	38	0,4	15	0,1
ИНДОНЕЗИЯ	9	0,3	1	0,0	9	0,4	1	0,0	12	0,6	4	0,1	9	0,2	2	0,0	38	0,4	8	0,0
ИСРОИЛ	0	0,0	4	0,1	0	0,0	6	0,1	0	0,0	19	0,4	1	0,0	2	0,0	2	0,0	31	0,2
ТАЙВАНЬ	1	0,0	4	0,1	0	0,0	4	0,1	0	0,0	4	0,1	1	0,0	4	0,1	2	0,0	15	0,1

ТАИЛАНД	0	0,0	0	0,0	0	0,0	0	0,0	0	0,0	3	0,1	0	0,0	7	0,1	0	0,0	10	0,1
ИРОҚ	3	0,1	-	0,0	2	0,1	-	0,0	2	0,1	-	0,0	6	0,2	-	0,0	13	0,1	-	0,0
СИНГАПУР	4	0,1	1	0,0	0	0,0	2	0,0	3	0,1	5	0,1	5	0,1	6	0,1	11	0,1	13	0,1
САУДИЯ АРАБИСТОНИ	0	0,0	1	0,0	0	0,0	0	0,0	0	0,0	0	0,0	1	0,0	17	0,3	1	0,0	19	0,1
ФИЛИППИН	1	0,0	0	0,0	0	0,0	-	0,0	0	0,0	-	0,0	0	0,0	0	0,0	1	0,0	0	0,0
ИОРДАНИЯ	0	0,0	0	0,0	-	0,0	0	0,0	0	0,0	0	0,0	0	0,0	0	0,0	0	0,0	1	0,0
МЬЯНМА	0	0,0	-	0,0	0	0,0	-	0,0	0	0,0	-	0,0	0	0,0	-	0,0	1	0,0	-	0,0
МОНГОЛИЯ	0	0,0	3	0,1	0	0,0	3	0,1	0	0,0	0	0,0	1	0,0	0	0,0	1	0,0	7	0,0
ЛИВАН	0	0,0	-	0,0	0	0,0	-	0,0	-	0,0	-	0,0	0	0,0	0	0,0	0	0,0	0	0,0
СИРИЯ	-	0,0	-	0,0	0	0,0	-	0,0	0	0,0	0	0,0	0	0,0	-	0,0	0	0,0	0	0,0
ОМАН	-	0,0	-	0,0	0	0,0	-	0,0	-	0,0	-	0,0	0	0,0	-	0,0	0	0,0	-	0,0
БАХРЕЙН	0	0,0	-	0,0	0	0,0	-	0,0	0	0,0	-	0,0	-	0,0	-	0,0	0	0,0	-	0,0
КАТАР	-	0,0	-	0,0	-	0,0	-	0,0	-	0,0	-	0,0	0	0,0	-	0,0	0	0,0	-	0,0
НЕПАЛ	0	0,0	-	0,0	-	0,0	-	0,0	-	0,0	-	0,0	-	0,0	-	0,0	0	0,0	-	0,0
ЕВРОПА	1 540	52,9	1 031	26,5	569	25,0	1 127	25,0	205	10,9	1 178	25,2	1 757	49,1	1 441	24,7	4 072	38,2	4 777	25,3
Еврозона	68	2,3	657	16,9	66	2,9	699	15,5	66	3,5	737	15,8	82	2,3	944	16,2	282	2,7	3 037	16,1
ГЕРМАНИЯ	5	0,2	161	4,1	5	0,2	162	3,6	5	0,3	208	4,5	7	0,2	321	5,5	22	0,2	852	4,5
ЛИТВА	2	0,1	227	5,8	3	0,1	159	3,5	4	0,2	161	3,5	4	0,1	234	4,0	14	0,1	781	4,1
ЛАТВИЯ	9	0,3	109	2,8	11	0,5	134	3,0	7	0,4	100	2,2	8	0,2	118	2,0	36	0,3	461	2,4
ИТАЛИЯ	4	0,1	47	1,2	3	0,1	75	1,7	2	0,1	111	2,4	3	0,1	95	1,6	12	0,1	328	1,7
ФРАНЦИЯ	41	1,4	24	0,6	35	1,5	27	0,6	40	2,1	25	0,5	49	1,4	27	0,5	164	1,5	103	0,5
НИДЕРЛАНДИЯ	3	0,1	21	0,5	3	0,1	38	0,8	0	0,0	40	0,9	3	0,1	31	0,5	10	0,1	130	0,7
АВСТРИЯ	0	0,0	11	0,3	0	0,0	33	0,7	0	0,0	24	0,5	0	0,0	34	0,6	0	0,0	101	0,5
БЕЛЬГИЯ	1	0,0	14	0,3	1	0,0	21	0,5	1	0,0	19	0,4	2	0,0	27	0,5	4	0,0	81	0,4
ЭСТОНИЯ	1	0,0	20	0,5	4	0,2	11	0,2	6	0,3	5	0,1	5	0,1	7	0,1	16	0,1	43	0,2
ИСПАНИЯ	0	0,0	4	0,1	0	0,0	13	0,3	1	0,0	9	0,2	0	0,0	25	0,4	1	0,0	51	0,3
СЛОВЕНИЯ	0	0,0	6	0,1	0	0,0	9	0,2	0	0,0	9	0,2	0	0,0	9	0,2	0	0,0	32	0,2
ИРЛАНДИЯ	-	0,0	4	0,1	-	0,0	8	0,2	-	0,0	9	0,2	-	0,0	4	0,1	-	0,0	24	0,1
ФИНЛЯНДИЯ	-	0,0	6	0,2	-	0,0	5	0,1	-	0,0	9	0,2	-	0,0	9	0,2	-	0,0	29	0,2
СЛОВАКИЯ	0	0,0	2	0,0	0	0,0	2	0,1	0	0,0	3	0,1	-	0,0	2	0,0	0	0,0	9	0,0
ГРЕЦИЯ	0	0,0	1	0,0	0	0,0	2	0,0	0	0,0	0	0,0	0	0,0	0	0,0	1	0,0	3	0,0

ПОРТУГАЛИЯ	0	0,0	0	0,0	0	0,0	1	0,0	1	0,1	0	0,0	0	0,0	0	0,0	2	0,0	1	0,0
ЛЮКСЕМБУРГ	-	0,0	0	0,0	-	0,0	0	0,0	-	0,0	3	0,1	-	0,0	1	0,0	-	0,0	4	0,0
КИПР	0	0,0	0	0,0	0	0,0	0	0,0	-	0,0	0	0,0	-	0,0	0	0,0	0	0,0	1	0,0
Еврониздан ташқаридаги мамлакатлар	1 472	50,6	374	9,6	503	22,1	428	9,5	139	7,4	440	9,4	1 676	46,9	497	8,5	3 790	35,6	1 740	9,2
ШВЕЙЦАРИЯ	1 281	44,0	45	1,1	311	13,6	24	0,5	1	0,0	57	1,2	1 408	39,4	25	0,4	3 001	28,2	150	0,8
ТУРКИЯ	175	6,0	256	6,6	174	7,6	308	6,8	119	6,3	258	5,5	253	7,1	301	5,2	721	6,8	1 123	5,9
ПОЛЬША	10	0,3	18	0,5	9	0,4	23	0,5	10	0,5	34	0,7	8	0,2	42	0,7	36	0,3	117	0,6
ГРУЗИЯ	2	0,1	11	0,3	2	0,1	18	0,4	2	0,1	27	0,6	3	0,1	39	0,7	9	0,1	95	0,5
ЧЕХИЯ	1	0,0	14	0,4	1	0,1	17	0,4	1	0,1	27	0,6	1	0,0	29	0,5	4	0,0	87	0,5
ВЕНГРИЯ	-	0,0	11	0,3	-	0,0	14	0,3	0	0,0	9	0,2	0	0,0	11	0,2	0	0,0	46	0,2
БИРЛАШГАН ҚИРОЛЛИК	2	0,1	6	0,2	3	0,1	9	0,2	3	0,2	11	0,2	0	0,0	16	0,3	8	0,1	42	0,2
РУМИНИЯ	1	0,0	2	0,1	0	0,0	7	0,2	0	0,0	5	0,1	0	0,0	9	0,2	1	0,0	23	0,1
БОЛГАРИЯ	0	0,0	3	0,1	1	0,0	5	0,1	1	0,1	5	0,1	1	0,0	4	0,1	3	0,0	17	0,1
МОЛДОВА РЕСПУБЛИКАСИ	1	0,0	1	0,0	1	0,0	1	0,0	1	0,1	0	0,0	1	0,0	1	0,0	4	0,0	3	0,0
ДАНИЯ	0	0,0	4	0,1	-	0,0	2	0,0	-	0,0	2	0,0	-	0,0	7	0,1	0	0,0	15	0,1
ШВЕЦИЯ	0	0,0	2	0,1	-	0,0	1	0,0	-	0,0	3	0,1	0	0,0	4	0,1	0	0,0	10	0,1
СЕРБИЯ	0	0,0	0	0,0	0	0,0	0	0,0	0	0,0	3	0,1	0	0,0	7	0,1	0	0,0	10	0,1
БОСНИЯ ВА ГЕРЦЕГОВИНА	-	0,0	-	0,0	0	0,0	-	0,0	0	0,0	-	0,0	0	0,0	-	0,0	1	0,0	-	0,0
ЛИХТЕНШТЕЙН	-	0,0	0	0,0	-	0,0	0	0,0	-	0,0	0	0,0	-	0,0	0	0,0	-	0,0	0	0,0
НОРВЕГИЯ	0	0,0	1	0,0	0	0,0	0	0,0	-	0,0	0	0,0	-	0,0	1	0,0	0	0,0	1	0,0
ХОРВАТИЯ	-	0,0	-	0,0	0	0,0	-	0,0	0	0,0	0	0,0	-	0,0	0	0,0	0	0,0	0	0,0
САН - МАРИНО	-	0,0	-	0,0	-	0,0	0	0,0	-	0,0	-	0,0	-	0,0	0	0,0	-	0,0	0	0,0
БОШҚА МАМЛАКАТЛАР	7	0,3	112	2,9	8	0,3	393	8,7	11	0,6	106	2,3	12	0,3	185	3,2	38	0,4	796	4,2
АҚШ	1	0,0	34	0,9	2	0,1	332	7,4	2	0,1	43	0,9	2	0,1	32	0,5	7	0,1	441	2,3
БИРЛАШГАН АРАБ АМИРЛИКЛАРИ	4	0,1	61	1,6	2	0,1	43	1,0	5	0,3	37	0,8	7	0,2	89	1,5	18	0,2	230	1,2
ГОНКОНГ	1	0,1	6	0,2	2	0,1	8	0,2	1	0,1	12	0,3	0	0,0	13	0,2	5	0,0	40	0,2
БРАЗИЛИЯ	0	0,0	1	0,0	0	0,0	2	0,1	-	0,0	3	0,1	-	0,0	34	0,6	0	0,0	41	0,2
ЭКВАДОР	-	0,0	3	0,1	-	0,0	2	0,0	-	0,0	2	0,0	-	0,0	6	0,1	-	0,0	13	0,1

ЖАНУБИЙ АФРИКА (ЖАР)	-	0,0	2	0,0	-	0,0	2	0,0	0	0,0	0	0,0	0	0,0	0	0,0	0	0,0	4	0,0
КАНАДА	0	0,0	1	0,0	0	0,0	1	0,0	0	0,0	1	0,0	0	0,0	1	0,0	0	0,0	4	0,0
МЕКСИКА	-	0,0	0	0,0	-	0,0	1	0,0	-	0,0	1	0,0	-	0,0	1	0,0	-	0,0	4	0,0
МИСР	0	0,0	0	0,0	1	0,0	0	0,0	2	0,1	1	0,0	1	0,0	7	0,1	4	0,0	8	0,0
КЕНИЯ	-	0,0	1	0,0	-	0,0	0	0,0	-	0,0	1	0,0	-	0,0	0	0,0	-	0,0	3	0,0
ШИРИ-ЛАНКА	0	0,0	0	0,0	0	0,0	0	0,0	0	0,0	0	0,0	0	0,0	0	0,0	0	0,0	1	0,0
ТУНИС	0	0,0	0	0,0	0	0,0	-	0,0	0	0,0	-	0,0	1	0,0	-	0,0	1	0,0	0	0,0
АРГЕНТИНА	-	0,0	0	0,0	-	0,0	0	0,0	-	0,0	2	0,0	-	0,0	1	0,0	-	0,0	4	0,0
МАРОККО	0	0,0	-	0,0	0	0,0	-	0,0	0	0,0	-	0,0	1	0,0	-	0,0	2	0,0	-	0,0
АЛЖИР	-	0,0	-	0,0	0	0,0	0	0,0	-	0,0	-	0,0	-	0,0	-	0,0	0	0,0	0	0,0
МАКЕДОНИЯ	-	0,0	-	0,0	0	0,0	-	0,0	-	0,0	-	0,0	0	0,0	-	0,0	0	0,0	-	0,0
ВЕНЕСУЭЛА	-	0,0	-	0,0	0	0,0	-	0,0	-	0,0	-	0,0	-	0,0	-	0,0	0	0,0	-	0,0
ЧИЛИ	-	0,0	-	0,0	-	0,0	0	0,0	-	0,0	0	0,0	0	0,0	-	0,0	0	0,0	0	0,0
ПАНАМА	-	0,0	-	0,0	-	0,0	0	0,0	-	0,0	0	0,0	-	0,0	-	0,0	-	0,0	0	0,0
КОНГО (ЗАИР)	-	0,0	-	0,0	-	0,0	0	0,0	-	0,0	-	0,0	-	0,0	0	0,0	-	0,0	0	0,0
АВСТРАЛИЯ	0	0,0	0	0,0	-	0,0	0	0,0	-	0,0	0	0,0	-	0,0	0	0,0	0	0,0	0	0,0
ПУЭРТО - РИКО	-	0,0	-	0,0	0	0,0	-	0,0	-	0,0	-	0,0	-	0,0	-	0,0	0	0,0	-	0,0
МАДАГАСКАР	-	0,0	-	0,0	-	0,0	0	0,0	-	0,0	-	0,0	-	0,0	-	0,0	-	0,0	0	0,0
АНГИЛЬЯ	-	0,0	0	0,0	-	0,0	-	0,0	-	0,0	-	0,0	-	0,0	0	0,0	-	0,0	0	0,0
ГИБРАЛТАР	-	0,0	0	0,0	-	0,0	-	0,0	-	0,0	0	0,0	-	0,0	-	0,0	-	0,0	0	0,0
КОСТА - РИКА	-	0,0	0	0,0	-	0,0	-	0,0	-	0,0	-	0,0	-	0,0	-	0,0	-	0,0	0	0,0
ЯНГИ ЗЕЛАНДИЯ	-	0,0	1	0,0	-	0,0	-	0,0	-	0,0	0	0,0	-	0,0	0	0,0	-	0,0	1	0,0
ГАНА	-	0,0	1	0,0	-	0,0	-	0,0	-	0,0	0	0,0	-	0,0	0	0,0	-	0,0	1	0,0
УГАНДА	-	0,0	1	0,0	-	0,0	-	0,0	-	0,0	0	0,0	-	0,0	0	0,0	-	0,0	1	0,0

* СІР/FOB коррективкалари, портларда харид қилинган моқкилик экспорти/импорти ва товарларни ҳисобга олмаганда

2016 йил учун кенгайтирилган тавсифнома бўйича халқаро хизматларнинг баланси

млн. долл.

	2016 йил				йил
	I чорак	II чорак	III чорак	IV чорак	
Халқаро хизматларнинг баланси, жами	-315,9	-457,4	-452,5	-313,1	-1 539,0
Хизматларнинг экспорти	451,3	434,4	499,9	519,2	1 904,7
Бошқа томонларга тегишли моддий ресурсларни қайта ишлаш бўйича хизматлар	12,2	9,4	12,5	9,6	43,8
Бошқа томонларга тегишли бўлмаган техникавий хизмат кўрсатиш ва таъмирлаш бўйича хизматлар	1,6	2,1	2,6	0,8	7,2
Транспорт хизматлари	292,1	236,4	239,7	298,3	1 066,5
Йўловчи	20,6	28,9	36,9	34,8	121,3
Юк	50,8	31,3	31,6	60,3	173,9
Бошқа	220,8	176,1	171,2	203,2	771,3
Денгиз транспорти	-	-	-	-	-
Йўловчи	-	-	-	-	-
Юк	-	-	-	-	-
Бошқа	-	-	-	-	-
Ҳаво транспорти	44,3	48,3	61,0	65,6	219,2
Йўловчи	20,2	27,4	36,0	32,9	116,6
Юк	3,2	1,3	3,2	6,1	13,8
Бошқа	20,9	19,5	21,8	26,5	88,8
Транспортнинг бошқа турлари	247,0	187,2	177,8	231,9	843,8
Йўловчи	0,4	1,5	0,9	1,9	4,7
Юк	47,5	30,0	28,4	54,2	160,1
Бошқа	199,0	155,7	148,5	175,8	679,1
<i>Транспорт турларининг кенгайтирилган тавсифномаси</i>					-
Темирйўл транспорти	47,2	30,9	28,5	55,9	162,5
Йўловчи	0,2	1,2	0,6	0,5	2,4
Юк	46,2	28,4	26,9	53,4	154,8
Бошқа	0,8	1,4	1,0	2,0	5,2
Автомобиль транспорти	2,0	2,9	2,5	2,7	10,0
Йўловчи	0,2	0,3	0,3	1,4	2,2
Юк	1,3	1,6	1,5	0,8	5,3
Бошқа	0,4	0,9	0,7	0,5	2,5
Труба кувурлари	172,5	116,8	114,6	146,1	550,0
Транспортнинг Бошқа турлари	25,3	36,6	32,2	27,2	121,4
Юк	-	-	-	-	-
Бошқа: транспортнинг бирга олиб бориладиган ва ёрдамчи хизматлари	25,3	36,6	32,2	27,2	121,4
Почта хизматлари ва курьерлик алоқа хизматлари	0,8	0,9	0,9	0,8	3,4
Сафарлар	64,5	102,9	159,7	131,2	458,2
Ишбилармонлик	3,2	3,7	2,8	2,7	12,3
Шахсий	61,3	99,2	156,9	128,5	445,9
Даволаниш муносабати билан	0,2	0,4	0,6	1,0	2,1
Таълим олиш муносабати билан	0,6	0,8	0,5	0,7	2,6
Бошқа	60,5	97,9	155,8	126,9	441,1
Қурилиш	21,4	15,9	11,0	15,5	63,8
Хориждаги қурилиш	-	-	-	-	-
Ўзбекистондаги қурилиш	21,4	15,9	11,0	15,5	63,8
Суғурталаш ва пенсия таъминоти соҳасидаги хизматлар	1,1	0,8	3,6	0,7	6,2
Тўғридан-тўғри суғурта қилиш	1,0	0,8	3,6	0,7	6,1
Қайта суғурталаш	0,0	0,0	0,0	0,0	0,1

Суғурталашнинг ёрдамчи хизматлари	-	-	-	-	-
Молиявий хизматлар	4,5	6,2	8,0	5,6	24,4
Бошқа категорияларга киритилмаган интеллектуал мулкдан фойдаланиш учун ҳақ тўлаш	0,1	0,1	0,1	0,6	0,9
Телекоммуникация, компьютер ва информация хизматлари	30,2	37,0	40,0	40,3	147,5
Телекоммуникация хизматлари	29,2	35,9	39,1	36,9	141,1
Компьютер хизматлари	0,6	0,7	0,6	2,7	4,5
Информация хизматлари	0,4	0,4	0,4	0,7	1,9
Бошқа ишбилармонлик хизматлари	18,9	19,1	18,0	11,9	67,9
Илмий-тадқиқот ва тажриба-конструкторлик ишлари	2,2	3,5	2,5	2,0	10,2
Профессионал хизматлар ва бошқарув соҳасидаги хизматлар	5,2	3,7	4,6	2,4	15,8
Савдо билан боғлиқ техникавий ва бошқа ишбилармонлик хизматлари	11,6	11,9	10,9	7,5	41,9
Маданият ва дам олиш соҳасида хусусий шахсларга хизматлар	0,2	0,1	0,0	0,0	0,3
Аудиовизуал ва улар билан боғлиқ хизматлар	-	-	-	-	-
Хусусий шахсларга бошқа хизматлар ва маданият ҳамда дам олиш соҳасида хизматлар	0,2	0,1	0,0	0,0	0,3
Бошқа категорияларга киритилмаган давлат товарлари ва хизматлари	4,4	4,5	4,6	4,7	18,1
Хизматлар импорти	767,2	891,9	952,4	832,3	3 443,7
Бошқа томонларга тегишли моддий ресурсларни қайта ишлаш бўйича хизматлар	1,1	0,1	1,1	0,1	2,4
Бошқа томонларга тегишли бўлмаган техникавий хизмат кўрсатиш ва таъмирлаш бўйича хизматлар	4,1	4,2	2,5	4,7	15,5
Транспорт хизматлари	392,2	476,9	459,4	459,7	1 788,1
Йўловчи	88,4	113,8	117,3	130,0	449,6
Юк	255,3	303,0	277,9	237,4	1 073,7
Бошқа	48,4	60,0	64,2	92,2	264,8
Денгиз транспорти	-	-	-	-	-
Йўловчи	-	-	-	-	-
Юк	-	-	-	-	-
Бошқа	-	-	-	-	-
Ҳаво транспорти	109,9	124,8	138,7	142,4	515,9
Йўловчи	74,8	95,6	100,7	113,9	385,0
Юк	23,5	15,0	23,4	15,0	76,9
Бошқа	11,7	14,2	14,6	13,5	54,0
Транспортнинг бошқа турлари	282,2	352,1	320,6	317,3	1 272,3
Йўловчи	13,6	18,3	16,6	16,2	64,6
Юк	231,9	288,0	254,5	222,4	996,8
Бошқа	36,7	45,9	49,5	78,7	210,8
<i>Транспорт турларининг кенгайтирилган тавсифномаси</i>					-
Темирйўл транспорти	190,5	263,5	229,7	183,0	866,7
Йўловчи	10,9	14,9	13,2	12,9	51,9
Юк	179,4	248,6	216,4	169,3	813,7
Бошқа	0,2	0,0	0,0	0,8	1,0
Автомобиль транспорти	54,7	42,3	40,9	55,8	193,7
Йўловчи	2,7	3,4	3,3	3,3	12,7
Юк	52,0	38,9	37,5	52,5	180,9
Бошқа	0,0	0,0	0,0	0,0	0,0
Труба кувурлари	0,5	0,1	0,2	0,1	0,9
Транспортнинг Бошқа турлари	36,6	46,2	49,9	78,3	211,0
Юк	0,5	0,5	0,6	0,6	2,1

Бошқа: транспортнинг бирга олиб бориладиган ва ёрдамчи хизматлари	36,1	45,7	49,3	77,8	208,8
Почта хизматлари ва курьерлик алоқа хизматлари	0,4	0,6	0,2	1,4	2,7
Сафарлар	307,8	343,1	424,5	306,3	1 381,8
Ишбилармонлик	192,0	234,1	235,8	206,5	868,3
Шахсий	115,9	109,0	188,8	99,8	513,5
Даволаниш муносабати билан	3,5	6,0	8,6	8,7	26,8
Таълим олиш муносабати билан	1,7	1,7	1,4	1,7	6,5
Бошқа	110,7	101,3	178,7	89,4	480,1
Қурилиш	0,7	2,4	0,7	0,1	3,8
Хориждаги қурилиш					-
Ўзбекистондаги қурилиш	0,7	2,4	0,7	0,1	3,8
	26,5	28,8	28,2	19,2	102,8
Суғурталаш ва пенсия таъминоти соҳасидаги хизматлар					
Тўғридан-тўғри суғурта қилиш	19,2	25,6	27,4	18,5	90,7
Қайта суғурталаш	7,3	3,2	0,8	0,7	12,1
Суғурталашнинг ёрдамчи хизматлари	-	-	-	-	-
Молиявий хизматлар	4,6	4,3	3,0	4,8	16,6
Бошқа категорияларга киритилмаган интеллектуал мулкдан фойдаланиш учун ҳақ тўлаш	0,8	2,0	2,1	1,5	6,4
	14,2	13,3	13,1	14,1	54,8
Телекоммуникация, компьютер ва информация хизматлари					
Телекоммуникация хизматлари	13,4	12,0	12,0	11,9	49,4
Компьютер хизматлари	0,3	0,9	0,7	0,8	2,8
Информация хизматлари	0,5	0,4	0,4	1,3	2,6
Бошқа ишбилармонлик хизматлари	9,1	11,4	11,5	15,5	47,3
	0,2	0,6	1,3	1,0	3,1
Илмий-тадқиқот ва тажриба-конструкторлик ишлари					
Профессиянал хизматлар ва бошқарув соҳасидаги хизматлар	2,3	2,9	1,8	4,4	11,4
Савдо билан боғлиқ техникавий ва бошқа ишбилармонлик хизматлари	6,5	8,0	8,4	10,1	32,9
Маданият ва дамолиш соҳасида хусусий шахсларга хизматлар	0,1	0,1	0,1	0,2	0,5
Аудиовизуал ва улар билан боғлиқ хизматлар	-	-	-	-	-
Хусусий шахсларга бошқа хизматлар ва маданият ҳамда дам олиш соҳасида хизматлар	0,1	0,1	0,1	0,2	0,5
Бошқа категорияларга киритилмаган давлат товарлари ва хизматлари	5,7	4,7	5,9	4,8	21,0

2017 йил учун кенгайтирилган тавсифнома бўйича халқаро хизматларнинг баланси

млн. долл.

	2017 год				Год
	I кв.	II кв.	III кв.	IV кв.	
Халқаро хизматларнинг баланси, жами	-342,5	-473,7	-559,5	-466,2	-1 841,8
Хизматларнинг экспорти	502,2	531,4	591,5	625,5	2 250,7
Бошқа томонларга тегишли моддий ресурсларни қайта ишлаш бўйича хизматлар	12,9	9,9	13,3	10,2	46,4
Бошқа томонларга тегишли бўлмаган техникавий хизмат кўрсатиш ва таъмирлаш бўйича хизматлар	1,7	2,1	2,1	2,9	8,7
Транспорт хизматлари	300,6	270,9	293,3	325,3	1 190,0
Йўловчи	21,5	30,9	48,6	44,6	145,7
Юк	52,6	35,3	39,3	71,4	198,6
Бошқа	226,5	204,7	205,3	209,2	845,8
Денгиз транспорти	-	-	-	-	-
Йўловчи	-	-	-	-	-
Юк	-	-	-	-	-
Бошқа	-	-	-	-	-
Ҳаво транспорти	46,6	53,6	79,2	77,3	256,8
Йўловчи	20,7	29,0	47,2	40,6	137,5
Юк	4,5	4,0	3,4	4,0	15,9
Бошқа	21,4	20,6	28,6	32,7	103,4
Транспортнинг бошқа турлари	253,2	216,3	213,2	246,7	929,4
Йўловчи	0,8	1,9	1,4	4,0	8,1
Юк	48,1	31,2	35,9	67,5	182,7
Бошқа	204,2	183,2	175,9	175,3	738,6
<i>Транспорт турларининг кенгайтирилган тавсифномаси</i>					-
Темирйўл транспорти	48,4	32,7	36,7	67,6	185,3
Йўловчи	0,3	1,4	0,8	1,0	3,5
Юк	47,3	29,9	35,3	65,9	178,4
Бошқа	0,8	1,3	0,6	0,8	3,4
Автомобиль транспорти	1,7	3,6	2,2	5,1	12,7
Йўловчи	0,5	0,5	0,6	3,0	4,6
Юк	0,8	1,3	0,6	1,6	4,3
Бошқа	0,4	1,8	1,0	0,5	3,7
Труба кувурлари	176,3	150,5	145,5	132,0	604,2
Транспортнинг Бошқа турлари	26,8	29,6	28,8	42,0	127,1
Юк	-	-	-	-	-
Бошқа: транспортнинг бирга олиб бориладиган ва ёрдамчи хизматлари	26,8	29,6	28,8	42,0	127,1
Почта хизматлари ва курьерлик алоқа хизматлари	0,8	0,9	0,9	1,2	3,8
Сафарлар	123,1	174,5	208,7	182,4	688,6
Ишбилармонлик	2,2	2,3	2,3	2,6	9,5
Шахсий	120,9	172,2	206,3	179,8	679,2
Даволаниш муносабати билан	0,3	0,3	0,3	0,4	1,3
Таълим олиш муносабати билан	0,9	0,6	0,5	1,0	3,0
Бошқа	119,8	171,2	205,5	178,3	674,9
Қурилиш	2,2	4,1	2,0	29,4	37,7
Хориждаги қурилиш	-	-	-	0,6	0,6
Ўзбекистондаги қурилиш	2,2	4,1	2,0	28,7	37,1
Суғурталаш ва пенсия таъминоти соҳасидаги хизматлар	1,7	1,3	0,9	2,2	6,1
Тўғридан-тўғри суғурта қилиш	1,7	1,3	0,8	2,2	6,0

Қайта суғурталаш Суғурталашнинг ёрдамчи хизматлари	0,0 -	0,0 -	0,0 -	0,0 -	0,1 -
Молиявий хизматлар	5,1	7,3	9,1	7,3	28,8
Бошқа категорияларга киритилмаган интеллектуал мулкдан фойдаланиш учун ҳақ тўлаш	0,2	0,2	0,2	0,2	0,7
Телекоммуникация, компьютер ва информация хизматлари	32,1	37,6	41,3	39,6	150,7
Телекоммуникация хизматлари	30,4	36,3	40,1	36,4	143,2
Компьютер хизматлари	1,1	0,8	0,8	2,9	5,6
Информация хизматлари	0,6	0,5	0,4	0,4	1,9
Бошқа ишбилармонлик хизматлари	17,5	18,8	15,7	20,9	72,9
Илмий-тадқиқот ва тажриба-конструкторлик ишлари	1,7	2,7	2,5	3,4	10,4
Профессионал хизматлар ва бошқарув соҳасидаги хизматлар	3,4	3,9	2,3	3,6	13,2
Савдо билан боғлиқ техникавий ва бошқа ишбилармонлик хизматлари	12,4	12,2	10,9	13,9	49,3
Маданият ва дам олиш соҳасида хусусий шахсларга хизматлар	0,2	0,1	0,0	0,0	0,4
Аудиовизуал ва улар билан боғлиқ хизматлар	-	-	-	-	-
Хусусий шахсларга бошқа хизматлар ва маданият хамда дам олиш соҳасида хизматлар	0,2	0,1	0,0	0,0	0,4
Бошқа категорияларга киритилмаган давлат товарлари ва хизматлари	4,8	4,9	5,0	5,1	19,6
Хизматлар импорти	844,7	1 005,1	1 151,0	1 091,7	4 092,5
Бошқа томонларга тегишли моддий ресурсларни қайта ишлаш бўйича хизматлар	1,2	0,1	1,2	0,1	2,5
Бошқа томонларга тегишли бўлмаган техникавий хизмат кўрсатиш ва таъмирлаш бўйича хизматлар	3,8	2,3	3,1	11,4	20,6
Транспорт хизматлари	428,9	512,6	533,9	515,2	1 990,7
Йўловчи	97,3	134,8	118,7	125,6	476,4
Юк	281,1	305,3	340,1	301,0	1 227,4
Бошқа	50,6	72,6	75,1	88,6	286,9
Денгиз транспорти	-	-	-	-	-
Йўловчи	-	-	-	-	-
Юк	-	-	-	-	-
Бошқа	-	-	-	-	-
Ҳаво транспорти	118,0	148,4	140,3	133,5	540,2
Йўловчи	83,1	116,1	99,3	105,9	404,4
Юк	21,6	16,0	23,9	13,3	74,8
Бошқа	13,3	16,4	17,0	14,3	61,0
Транспортнинг бошқа турлари	310,9	364,2	393,6	381,8	1 450,5
Йўловчи	14,2	18,7	19,4	19,8	72,0
Юк	259,4	289,3	316,2	287,6	1 152,6
Бошқа	37,3	56,2	58,1	74,3	225,9
<i>Транспорт турларининг кенгайтирилган тавсифномаси</i>					-
Темирйўл транспорти	224,3	253,0	271,8	224,2	973,3
Йўловчи	11,3	14,5	14,2	14,1	54,1
Юк	212,7	238,0	257,1	210,1	918,0
Бошқа	0,3	0,5	0,5	0,0	1,2
Автомобиль транспорти	49,2	54,8	64,0	82,7	250,7
Йўловчи	2,9	4,2	5,1	5,7	17,9
Юк	46,3	50,6	58,8	77,0	232,7
Бошқа	0,0	0,0	0,0	0,0	0,0
Труба қувурлари	0,5	0,2	0,6	0,1	1,4
Транспортнинг Бошқа турлари	36,9	56,2	57,3	74,7	225,1

Юк	0,4	0,6	0,3	0,6	1,9
Бошқа: транспортнинг бирга олиб бориладиган ва ёрдамчи хизматлари	36,5	55,6	57,0	74,1	223,2
Почта хизматлари ва курьерлик алоқа хизматлари	0,9	0,8	0,6	0,3	2,6
Сафарлар	332,0	384,8	508,7	406,0	1 631,4
Ишбилармонлик	211,0	266,0	277,5	250,5	1 005,1
Шахсий	121,0	118,8	231,1	155,4	626,3
Даволаниш муносабати билан	8,6	7,4	7,3	8,7	32,0
Таълим олиш муносабати билан	1,4	1,4	2,6	2,3	7,7
Бошқа	111,0	110,0	221,3	144,4	586,7
Қурилиш	2,8	20,9	11,5	67,5	102,6
Хориждаги қурилиш					-
Ўзбекистондаги қурилиш	2,8	20,9	11,5	67,5	102,6
Суғурталаш ва пенсия таъминоти соҳасидаги хизматлар	36,1	36,2	35,2	39,0	146,5
Тўғридан-тўғри суғурта қилиш	27,7	32,5	34,3	38,3	132,8
Қайта суғурталаш	8,4	3,7	0,9	0,8	13,7
Суғурталашнинг ёрдамчи хизматлари	-	-	-	-	-
Молиявий хизматлар	2,8	5,5	3,2	8,8	20,3
Бошқа категорияларга киритилмаган интеллектуал мулкдан фойдаланиш учун ҳақ тўлаш	0,3	4,7	17,5	8,9	31,4
Телекоммуникация, компьютер ва информация хизматлари	14,5	14,1	14,4	16,7	59,7
Телекоммуникация хизматлари	13,2	13,0	12,3	12,9	51,4
Компьютер хизматлари	0,7	0,4	1,6	2,8	5,4
Информация хизматлари	0,6	0,7	0,5	1,0	2,9
Бошқа ишбилармонлик хизматлари	15,5	17,2	16,4	12,7	61,7
Илмий-тадқиқот ва тажриба-конструкторлик ишлари	0,5	1,8	1,4	2,3	6,1
Профессионал хизматлар ва бошқарув соҳасидаги хизматлар	9,2	2,8	4,4	2,7	19,1
Савдо билан боғлиқ техникавий ва бошқа ишбилармонлик хизматлари	5,7	12,6	10,6	7,6	36,5
Маданият ва дам олиш соҳасида хусусий шахсларга хизматлар	-	0,9	-0,9	0,0	0,0
Аудиовизуал ва улар билан боғлиқ хизматлар	-	-	-	-	-
Хусусий шахсларга бошқа хизматлар ва маданият ҳамда дам олиш соҳасида хизматлар	-	0,9	-0,9	0,0	0,0
Бошқа категорияларга киритилмаган давлат товарлари ва хизматлари	6,1	4,9	6,2	5,1	22,3

2018 йил учун кенгайтирилган тавсифнома бўйича халқаро хизматларнинг баланси

млн. долл.

	2018 год				Год
	I кв.	II кв.	III кв.	IV кв.	
Халқаро хизматларнинг баланси, жами	-569,8	-561,7	-666,6	-643,5	-2 441,6
Хизматларнинг экспорти	572,8	687,5	750,8	738,5	2 749,5
Бошқа томонларга тегишли моддий ресурсларни қайта ишлаш бўйича хизматлар	13,6	10,5	10,5	7,8	42,4
Бошқа томонларга тегишли бўлмаган техникавий хизмат кўрсатиш ва таъмирлаш бўйича хизматлар	2,2	1,5	1,8	2,1	7,6
Транспорт хизматлари	307,1	302,5	299,9	344,6	1 254,2
Йўловчи	26,7	41,7	55,5	46,2	170,1
Юк	62,3	45,3	47,3	80,8	235,6
Бошқа	218,2	215,5	197,1	217,6	848,4
Денгиз транспорти	-	-	-	-	-
Йўловчи	-	-	-	-	-
Юк	-	-	-	-	-
Бошқа	-	-	-	-	-
Ҳаво транспорти	55,1	71,7	92,8	88,2	307,7
Йўловчи	25,9	39,2	53,5	44,9	163,4
Юк	2,4	4,6	7,0	7,1	21,0
Бошқа	26,8	27,9	32,4	36,2	123,2
Транспортнинг бошқа турлари	251,2	229,9	206,1	255,5	942,7
Йўловчи	0,8	2,6	2,1	1,3	6,7
Юк	59,9	40,7	40,3	73,7	214,6
Бошқа	190,5	186,7	163,7	180,5	721,4
<i>Транспорт турларининг кенгайтирилган тавсифномаси</i>					-
Темирйўл транспорти	60,2	45,4	41,9	74,3	221,9
Йўловчи	0,4	1,3	1,1	0,7	3,5
Юк	59,2	40,5	39,9	72,8	212,4
Бошқа	0,6	3,6	0,9	0,9	6,0
Автомобиль транспорти	1,7	1,9	1,8	2,3	7,7
Йўловчи	0,4	1,2	1,0	0,6	3,2
Юк	0,7	0,2	0,4	0,9	2,2
Бошқа	0,5	0,5	0,4	0,8	2,2
Труба қувурлари	172,5	160,3	149,7	165,0	647,5
Транспортнинг Бошқа турлари	16,8	22,3	12,6	13,9	65,7
Юк	-	-	-	-	-
Бошқа: транспортнинг бирга олиб бориладиган ва ёрдамчи хизматлари	16,8	22,3	12,6	13,9	65,7
Почта хизматлари ва курьерлик алоқа хизматлари	0,9	0,9	1,0	0,9	3,8
Сафарлар	184,0	294,9	359,7	305,9	1 144,4
Ишбилармонлик	2,7	3,0	3,1	3,5	12,3
Шахсий	181,3	291,8	356,6	302,4	1 132,1
Даволаниш муносабати билан	0,3	0,2	0,3	0,2	1,0
Таълим олиш муносабати билан	0,7	1,1	1,1	2,4	5,3
Бошқа	180,3	290,5	355,2	299,7	1 125,8
Қурилиш	6,0	7,2	6,3	8,8	28,3
Хориждаги қурилиш	0,7	0,7	1,2	-	2,6
Ўзбекистондаги қурилиш	5,3	6,5	5,1	8,8	25,7
Суғурталаш ва пенсия таъминоти соҳасидаги хизматлар	1,2	1,7	2,2	1,6	6,6
Тўғридан-тўғри суғурта қилиш	1,1	1,6	2,2	1,6	6,5
Қайта суғурталаш	0,0	0,0	0,0	0,0	0,1

Суғурталашнинг ёрдамчи хизматлари	-	-	-	-	-
Молиявий хизматлар	6,1	7,3	8,3	7,4	29,0
Бошқа категорияларга киритилмаган интеллектуал мулкдан фойдаланиш учун ҳақ тўлаш	0,2	0,0	0,1	0,0	0,3
Телекоммуникация, компьютер ва информация хизматлари	34,1	44,0	40,0	38,5	156,5
Телекоммуникация хизматлари	32,9	41,5	38,4	37,5	150,2
Компьютер хизматлари	0,9	2,1	1,3	0,7	5,1
Информация хизматлари	0,3	0,3	0,3	0,3	1,2
Бошқа ишбилармонлик хизматлари	13,7	13,3	16,4	17,6	61,0
Илмий-тадқиқот ва тажриба-конструкторлик ишлари	1,5	3,1	2,7	2,4	9,8
Профессионал хизматлар ва бошқарув соҳасидаги хизматлар	3,3	2,5	5,5	4,4	15,8
Савдо билан боғлиқ техникавий ва бошқа ишбилармонлик хизматлари	8,8	7,7	8,2	10,8	35,4
Маданият ва дам олиш соҳасида хусусий шахсларга хизматлар	0,2	0,1	0,2	0,3	0,8
Аудиовизуал ва улар билан боғлиқ хизматлар	-	-	-	-	-
Хусусий шахсларга бошқа хизматлар ва маданият ҳамда дам олиш соҳасида хизматлар	0,2	0,1	0,2	0,3	0,8
Бошқа категорияларга киритилмаган давлат товарлари ва хизматлари	4,5	4,6	5,4	3,9	18,3
Хизматлар импорти	1 142,6	1 249,2	1 417,3	1 382,0	5 191,1
Бошқа томонларга тегишли моддий ресурсларни қайта ишлаш бўйича хизматлар	1,2	0,1	0,1	0,7	2,1
Бошқа томонларга тегишли бўлмаган техникавий хизмат кўрсатиш ва таъмирлаш бўйича хизматлар	4,3	3,1	2,7	5,2	15,4
Транспорт хизматлари	546,7	498,3	653,0	714,5	2 412,6
Йўловчи	78,6	113,4	135,2	152,3	479,5
Юк	392,3	298,9	421,2	461,2	1 573,5
Бошқа	75,8	86,0	96,7	101,0	359,6
Денгиз транспорти	-	-	-	-	-
Йўловчи	-	-	-	-	-
Юк	-	-	-	-	-
Бошқа	-	-	-	-	-
Ҳаво транспорти	97,3	120,9	147,9	162,5	528,5
Йўловчи	59,6	89,8	112,6	131,2	393,2
Юк	18,8	8,2	12,7	7,1	46,8
Бошқа	18,9	22,8	22,6	24,2	88,5
Транспортнинг бошқа турлари	449,4	377,5	505,2	552,0	1 884,1
Йўловчи	19,1	23,6	22,6	21,1	86,3
Юк	373,5	290,7	408,4	454,1	1 526,7
Бошқа	56,9	63,2	74,1	76,8	271,1
<i>Транспорт турларининг кенгайтирилган тавсифномаси</i>					-
Темирйўл транспорти	295,0	217,8	317,0	360,0	1 189,7
Йўловчи	12,0	12,6	12,5	12,2	49,3
Юк	282,5	204,9	304,1	347,4	1 138,9
Бошқа	0,4	0,2	0,4	0,5	1,5
Автомобиль транспорти	97,2	95,7	113,9	115,5	422,3
Йўловчи	7,0	10,9	10,1	9,0	37,0
Юк	90,1	84,8	103,7	106,3	385,0
Бошқа	0,0	0,0	0,0	0,3	0,3
Труба қувурлари	0,6	0,1	0,2	0,9	1,8
Транспортнинг Бошқа турлари	56,7	63,8	74,2	75,6	270,3
Юк	0,8	0,9	0,6	0,5	2,8

Бошқа: транспортнинг бирга олиб бориладиган ва ёрдамчи хизматлари	55,9	62,9	73,6	75,1	267,5
Почта хизматлари ва курьерлик алоқа хизматлари	0,8	0,3	0,3	0,3	1,8
Сафарлар	495,4	585,5	653,8	508,4	2 243,1
Ишбилармонлик	261,1	317,5	331,4	291,6	1 201,6
Шахсий	234,3	268,0	322,4	216,8	1 041,6
Даволаниш муносабати билан	8,7	7,5	7,6	9,0	32,9
Таълим олиш муносабати билан	1,4	1,2	1,3	1,1	5,0
Бошқа	224,3	259,3	313,4	206,8	1 003,7
Қурилиш	1,8	71,4	31,9	32,7	137,7
Хориждаги қурилиш	-	-	-	-	-
Ўзбекистондаги қурилиш	1,8	71,4	31,9	32,7	137,7
Суғурталаш ва пенсия таъминоти соҳасидаги хизматлар	53,4	41,6	37,5	36,4	168,8
Тўғридан-тўғри суғурта қилиш	41,5	36,5	36,2	35,1	149,3
Қайта суғурталаш	11,9	5,1	1,2	1,3	19,6
Суғурталашнинг ёрдамчи хизматлари	-	-	-	-	-
Молиявий хизматлар	3,3	5,2	3,6	6,2	18,3
Бошқа категорияларга киритилмаган интеллектуал мулкдан фойдаланиш учун ҳақ тўлаш	1,6	6,3	0,7	41,3	49,9
Телекоммуникация, компьютер ва информация хизматлари	12,7	14,7	9,2	10,8	47,5
Телекоммуникация хизматлари	10,9	9,9	6,6	6,9	34,2
Компьютер хизматлари	1,0	3,8	1,7	2,9	9,4
Информация хизматлари	0,7	1,1	0,9	1,1	3,8
Бошқа ишбилармонлик хизматлари	14,6	16,8	17,8	18,0	67,1
Илмий-тадқиқот ва тажриба-конструкторлик ишлари	0,3	1,3	1,8	0,4	3,8
Профессионал хизматлар ва бошқарув соҳасидаги хизматлар	2,8	1,6	1,6	2,8	8,7
Савдо билан боғлиқ техникавий ва бошқа ишбилармонлик хизматлари	11,5	13,9	14,4	14,8	54,6
Маданият ва дам олиш соҳасида хусусий шахсларга хизматлар	0,3	0,8	0,6	0,5	2,2
Аудиовизуал ва улар билан боғлиқ хизматлар	-	-	-	-	-
Хусусий шахсларга бошқа хизматлар ва маданият ҳамда дам олиш соҳасида хизматлар	0,3	0,8	0,6	0,5	2,2
Бошқа категорияларга киритилмаган давлат товарлари ва хизматлари	6,4	5,2	6,1	6,9	24,6

2016 йил учун шахсий трансфертлар

(жисмоний шахсларнинг трансчегаравий пул ўтказмалари)

млн. долл.

Минтақа/ Мамлакат	Ўзбекистонга ўтказмалар					Ўзбекистондан ўтказмалар					Нетто
	I чор.	II чор.	III чор.	IV чор.	йил	I чор.	II чор.	III чор.	IV чор.	йил	
Жами	558,4	964,8	1 264,9	992,6	3 780,7	189,1	172,7	186,4	191,0	739,1	3 041,6
МДҲ	453,4	836,0	1 129,4	868,2	3 287,1	126,7	116,1	121,5	119,2	483,4	2 803,7
Россия Федерацияси	417,4	757,6	1 027,3	795,7	2 998,0	104,2	91,5	94,8	91,6	382,0	2 616,0
Қозоғистон	28,6	68,5	90,6	61,1	248,9	10,3	11,4	11,0	12,8	45,5	203,3
Тожикистон	1,2	1,3	1,5	1,6	5,7	0,9	1,0	1,0	0,7	3,6	2,0
Туркменистон	0,4	0,5	0,6	1,0	2,4	0,1	0,2	0,1	0,1	0,5	2,0
Беларусь	1,0	1,3	1,0	1,2	4,6	0,8	0,9	1,6	1,3	4,5	0,0
Украина	1,4	1,7	2,3	2,1	7,6	3,6	4,0	4,4	4,5	16,5	-8,9
Озарбайжон	0,8	0,9	0,8	0,8	3,2	2,0	2,0	2,4	1,8	8,3	-5,0
Қирғизистон	2,4	4,1	4,9	4,3	15,8	4,0	4,2	5,4	5,4	19,0	-3,2
Арманистон	0,1	0,1	0,4	0,4	1,0	0,8	0,9	0,8	1,0	3,5	-2,5
Қолган мамлакатлар	104,9	128,8	135,5	124,4	493,6	62,4	56,6	64,9	71,8	255,7	237,9
АҚШ	32,3	39,5	42,0	36,1	150,0	4,1	4,0	4,6	4,4	17,1	132,9
Туркия	18,6	24,1	28,1	27,5	98,4	9,7	9,4	11,8	15,8	46,7	51,7
Корея Республикаси	10,5	13,0	14,3	12,1	49,9	0,8	0,8	2,0	1,1	4,8	45,2
БАА	8,7	8,6	8,7	8,2	34,1	1,7	1,2	1,3	1,4	5,6	28,5
Исроил	4,7	5,1	5,3	5,6	20,7	0,8	1,2	1,0	0,9	3,8	16,9
Швеция	3,0	3,6	3,9	3,4	14,0	0,1	0,1	0,0	0,1	0,2	13,8
Таиланд	1,7	1,8	1,9	1,6	7,0	0,3	0,1	0,2	0,2	0,9	6,2
Буюк Британия	1,9	2,3	2,2	2,2	8,6	0,7	0,7	0,9	0,6	2,9	5,7
Йемен	1,3	1,5	1,5	1,4	5,7	0,0	0,0	0,0	0,0	0,1	5,6
Грузия	1,5	2,6	2,9	2,4	9,4	1,1	1,2	0,9	1,3	4,5	4,9
Германия	1,9	1,9	1,9	2,4	8,1	1,1	0,9	1,3	1,1	4,4	3,7
Япония	1,0	1,6	1,5	1,4	5,6	0,6	0,6	0,5	0,5	2,1	3,5
Бахрейн	0,8	0,8	0,8	0,8	3,3	0,0	0,0	0,0	0,0	0,1	3,2
Канада	1,1	1,1	1,3	1,2	4,7	0,5	0,4	0,5	0,4	1,9	2,8
Австрия	0,6	0,6	0,9	0,7	2,9	0,1	0,1	0,1	0,1	0,5	2,4
Саудия Арабистони	0,6	0,7	0,6	0,6	2,4	0,0	0,0	0,0	0,0	0,1	2,3
Қатар	0,5	0,5	0,5	0,5	2,1	0,0	0,0	0,0	0,0	0,0	2,1
Швейцария	0,7	0,6	0,6	0,8	2,6	0,1	0,3	0,1	0,1	0,5	2,1
Нидерландия	0,5	0,5	0,6	0,6	2,3	0,1	0,1	0,1	0,1	0,3	2,0
Гонконг, Хитой	0,2	0,7	0,7	0,5	2,2	0,2	0,2	0,1	0,1	0,5	1,7
Молдова	0,1	3,3	0,2	0,1	3,8	0,2	1,3	0,4	0,3	2,1	1,7
Финляндия	0,3	0,5	0,5	0,3	1,7	0,0	0,0	0,0	0,0	0,0	1,6
Сингапур	1,0	0,8	0,3	0,3	2,3	0,2	0,1	0,2	0,2	0,7	1,6
Хитой	2,9	3,3	3,7	2,8	12,7	32,4	26,3	31,0	33,0	122,7	-110,0
Латвия	0,4	0,4	0,5	0,5	2,0	1,0	1,1	1,4	1,5	5,0	-3,0
Польша	0,5	0,5	0,4	0,4	1,8	0,8	0,9	1,0	1,4	4,1	-2,3
Хиндистон	0,1	0,3	0,3	0,2	0,8	0,5	0,6	0,5	0,9	2,5	-1,6
Чехия	0,7	0,8	1,0	0,9	3,5	1,5	1,3	1,1	1,1	4,9	-1,5
Бошқа мамлакатлар	6,8	7,5	8,2	8,7	31,2	3,9	3,7	3,9	5,3	16,8	14,4

2017 йил учун шахсий трансфертлар
(жисмоний шахсларнинг трансчегаравий пул ўтказмалари)

млн. долл.

Минтақа/ Мамлакат	Ўзбекистонга ўтказмалар					Ўзбекистондан ўтказмалар					Нетто
	I чор.	II чор.	III чор.	IV чор.	йил	I чор.	II чор.	III чор.	IV чор.	йил	
Жами	805,1	1 201,2	1 604,3	1 286,1	4 896,6	160,2	170,2	186,0	208,1	724,5	4 172,1
МДХ	680,2	1 053,0	1 432,6	1 124,5	4 290,3	106,9	109,9	117,9	136,3	470,9	3 819,4
Россия Федерацияси	633,1	949,6	1 300,7	1 024,0	3 907,3	79,6	82,7	86,2	97,7	346,3	3 561,0
Қозоғистон	37,7	90,7	113,2	76,2	317,9	14,6	12,5	14,2	17,7	59,0	258,9
Тожикистон	1,5	1,5	5,8	11,3	20,0	0,7	1,3	1,7	1,5	5,1	14,9
Қирғизистон	3,9	6,3	7,8	7,1	25,1	2,7	4,0	5,2	6,4	18,2	6,8
Туркменистон	0,9	0,9	0,4	0,4	2,5	0,1	0,0	0,0	0,0	0,2	2,4
Украина	1,7	2,1	2,9	2,8	9,5	4,4	4,3	4,9	6,1	19,7	-10,2
Озарбайжон	0,5	0,7	0,5	0,6	2,4	2,2	1,9	2,3	2,4	8,8	-6,4
Беларусь	0,6	1,0	1,2	1,6	4,4	1,8	2,2	2,4	3,5	9,9	-5,5
Арманистон	0,2	0,2	0,2	0,5	1,2	0,8	1,0	1,0	1,1	3,8	-2,6
Қолган мамлакатлар	124,9	148,2	171,7	161,6	606,3	53,3	60,3	68,2	71,8	253,6	352,8
АҚШ	34,6	44,1	44,2	39,6	162,5	4,2	4,7	4,1	4,4	17,4	145,1
Туркия	27,3	35,0	44,6	43,2	150,1	14,3	18,7	20,8	27,9	81,8	68,3
Корея Республикаси	14,1	15,6	16,4	18,2	64,4	1,7	1,6	2,9	2,4	8,5	55,9
БАА	8,4	8,3	8,9	9,3	35,0	1,3	1,2	1,3	2,0	5,7	29,2
Исроил	6,8	7,8	8,0	9,8	32,4	1,0	1,2	1,2	1,3	4,7	27,7
Швеция	3,4	4,2	4,8	5,6	18,1	0,1	0,1	0,1	0,1	0,5	17,6
Швейцария	0,6	0,5	10,6	0,5	12,3	0,1	0,2	0,1	0,1	0,4	11,9
Таиланд	1,7	1,9	1,8	1,6	7,0	0,3	0,2	0,2	0,3	1,0	6,0
Йемен	1,4	1,5	1,5	1,4	5,7	0,0	0,0	0,0	0,0	0,0	5,7
Буюк Британия	1,9	2,2	2,3	2,6	8,9	1,0	0,6	1,2	0,9	3,7	5,3
Грузия	1,8	2,2	2,7	2,6	9,3	1,5	1,2	0,9	1,0	4,6	4,7
Германия	1,9	2,1	2,2	2,7	9,0	1,0	1,5	1,6	1,3	5,6	3,5
Канада	1,0	1,1	1,2	1,4	4,6	0,4	0,4	0,5	0,4	1,6	3,0
Бахрейн	0,8	0,9	0,8	0,5	3,0	0,0	0,0	0,0	0,0	0,1	2,9
Нидерландия	0,5	0,8	1,0	0,9	3,2	0,1	0,1	0,1	0,1	0,4	2,8
Гонконг, Китай	0,3	0,2	0,6	1,7	2,8	0,1	0,1	0,1	0,0	0,3	2,5
Ангола	1,6	0,1	0,4	0,4	2,5	-	-	-	-	-	2,5
Саудовская Аравия	0,6	0,6	0,6	0,7	2,5	0,0	0,0	0,0	0,0	0,1	2,4
Чехия	0,8	1,9	2,5	1,5	6,7	1,2	1,3	1,1	0,8	4,4	2,3
Австралия	0,7	0,9	0,9	0,9	3,3	0,2	0,3	0,2	0,3	1,0	2,3
Катар	0,5	0,5	0,5	0,5	2,1	0,0	0,0	0,0	0,0	0,0	2,0
Португалия	0,4	0,6	0,6	0,5	2,1	0,0	0,1	0,0	0,0	0,1	2,0
Кувейт	0,5	0,4	0,5	1,0	2,4	0,1	0,0	0,4	0,1	0,6	1,8
Япония	1,2	1,6	1,6	2,2	6,7	1,2	1,3	1,8	0,6	4,9	1,8
Финляндия	0,6	0,7	0,4	0,1	1,7	0,1	0,0	0,0	0,0	0,1	1,6
Австрия	0,6	0,6	0,4	0,7	2,2	0,1	0,2	0,1	0,4	0,8	1,5
Хитой	2,4	3,1	2,2	2,5	10,2	14,8	16,8	20,6	17,7	69,8	-59,6
Польша	0,4	0,5	0,6	0,7	2,2	1,8	1,6	1,4	2,6	7,4	-5,2
Хиндистон	0,3	0,2	0,2	0,3	1,0	1,0	1,1	1,1	0,5	3,7	-2,7
Латвия	0,4	0,5	0,7	0,6	2,2	1,2	1,1	1,4	1,0	4,8	-2,5
Литва	0,1	0,2	0,2	0,2	0,6	0,3	0,6	0,7	1,1	2,7	-2,1
Молдова	0,1	0,1	0,2	0,2	0,7	0,3	0,3	0,6	0,4	1,6	-1,0
Бошқа мамлакатлар	6,8	7,2	7,6	7,1	28,7	3,9	3,8	3,6	3,9	15,1	13,6

2018 йил учун шахсий трансфертлар

(жисмоний шахсларнинг трансчегаравий пул ўтказмалари)

млн. долл.

Минтақа/ Мамлакат	Ўзбекистонга ўтказмалар					Ўзбекистондан ўтказмалар					Нетто
	I чор.	II чор.	III чор.	IV чор.	йил	I чор.	II чор.	III чор.	IV чор.	йил	
Всего	949,5	1335,1	1544,5	1285,0	5114,1	201,0	200,1	237,7	261,01	899,9	4217,7
СНГ	785,1	1141,9	1336,4	1086,8	4350,1	138,9	131,1	139,2	147,6	556,8	3793,3
Россия Федерацияси	733,3	1027,7	1206,1	996,0	3963,1	105,8	95,5	99,8	101,2	402,2	3560,9
Қозоғистон	40,3	95,9	110,8	72,9	320,0	15,9	16,4	18,1	22,9	73,4	246,6
Қирғизистон	4,6	9,0	10,2	7,7	31,5	4,2	6,8	9,3	10,3	30,6	1,0
Тожикистон	2,1	2,2	2,9	1,9	9,1	1,7	1,9	1,9	1,8	7,2	1,9
Туркменистон	0,2	0,3	0,2	0,7	1,4	0,0	0,0	0,0	0,0	0,0	1,3
Украина	2,9	3,7	3,3	3,2	13,1	6,1	5,7	5,2	6,1	23,2	-10,0
Озарбайжон	0,7	1,0	0,8	0,9	3,4	2,5	2,3	2,4	2,4	9,6	-6,2
Арманистон	0,2	0,2	0,4	1,6	2,5	0,8	0,8	1,0	1,1	3,7	-1,2
Беларусь	0,7	1,7	1,7	1,8	6,0	1,9	1,6	1,6	1,8	6,9	-0,8
Қолган мамлакатлар	164,4	193,2	208,2	198,2	767,0	62,1	69,0	98,5	113,5	343,0	423,9
АҚШ	35,7	47,8	54,7	50,1	188,4	4,7	4,1	3,7	4,0	16,5	171,9
Туркия	48,3	54,2	52,4	48,9	203,8	21,4	26,1	40,7	43,3	131,6	72,2
Корея Республикаси	21,8	25,3	30,0	31,2	108,3	2,4	2,3	4,1	4,0	12,8	95,5
Исроил	12,0	13,6	13,9	15,1	54,5	1,1	0,9	1,0	1,2	4,2	50,3
Швеция	5,9	6,8	8,0	7,8	28,5	0,1	0,1	0,1	0,1	0,3	28,2
БАА	8,0	7,9	9,2	9,2	34,2	1,9	1,7	1,5	2,0	7,1	27,2
Германия	3,0	2,7	2,9	2,6	11,2	1,5	1,4	1,4	1,8	6,2	5,0
Таиланд	1,7	1,6	1,8	1,4	6,5	0,4	0,2	0,3	0,5	1,4	5,1
Йемен	1,3	1,3	1,1	1,4	5,0	0,0	0,0	0,0	0,0	0,0	5,0
Буюк Британия	1,9	2,3	2,3	2,2	8,8	0,9	1,4	1,7	1,2	5,2	3,6
Гонконг, Хитой	0,3	1,7	1,7	0,8	4,4	0,0	0,1	0,0	0,0	0,2	4,2
Канада	1,1	1,3	1,3	1,3	4,9	0,4	0,4	0,5	0,4	1,7	3,2
Нидерландия	0,8	1,1	1,0	1,0	3,9	0,1	0,2	0,2	0,2	0,7	3,2
Япония	2,1	2,8	2,8	2,6	10,3	2,0	1,4	0,6	0,7	4,7	5,6
Сингапур	1,0	0,7	1,2	1,1	4,0	0,1	0,4	0,3	0,1	0,8	3,2
Кувейт	0,5	0,9	0,5	0,5	2,4	0,1	0,1	0,4	0,2	0,8	1,7
Грузия	1,5	1,4	2,1	2,2	7,1	0,8	0,9	1,2	1,2	4,1	3,0
Австралия	0,7	0,9	0,7	0,7	2,9	0,3	0,2	0,1	0,2	0,8	2,1
Қатар	0,6	0,6	0,5	0,6	2,3	0,0	0,0	0,0	0,0	0,0	2,3
Саудия Арабистони	0,5	0,7	0,6	0,7	2,5	0,1	0,0	0,0	0,0	0,1	2,4
Швейцария	1,0	0,5	0,8	0,8	3,1	0,2	0,3	0,2	0,3	0,9	2,1
Бахрейн	0,5	0,5	0,5	0,6	2,2	0,0	0,0	0,0	0,0	0,1	2,1
Хитой	3,3	2,3	3,3	3,5	12,5	13,0	13,8	21,0	18,7	66,5	-53,9
Литва	0,2	0,2	0,3	0,3	1,0	1,7	2,9	5,5	10,5	20,5	-19,5
Польша	0,7	1,0	1,1	1,1	3,9	1,8	2,0	4,8	12,7	21,3	-17,4
Молдова	0,1	0,1	0,1	0,1	0,4	0,4	0,4	0,9	1,1	2,9	-2,5
Хиндистон	0,2	0,3	0,2	0,9	1,5	0,3	0,8	0,6	0,7	2,5	-1,0
Бошқа мамлакатлар	9,7	12,9	13,2	9,5	48,3	6,5	6,9	7,5	8,3	29,3	19,1

2016-2018 йиллар учун бирламчи даромадлар баланси

млн. долл.

	2016 йил					2017 йил					2018 йил				
	I ч.	II ч.	III ч.	IV ч.	йил	I ч.	II ч.	III ч.	IV ч.	йил	I ч.	II ч.	III ч.	IV ч.	йил
Бирламчи даромадларнинг сальдоси	169,3	255,3	309,3	200,5	934,4	252,8	362,2	371,1	228,5	1214,6	299,5	345,2	389,6	488,9	1523,2
I. Олишга даромадлар (норезидентлардан)	492,0	590,4	598,7	531,8	2212,9	549,1	690,7	720,2	638,8	2598,8	685,1	829,9	871,2	795,0	3181,2
1. Меҳнатга ҳақ тўлаш	477,9	574,7	581,1	512,2	2146,0	523,0	657,0	681,0	616,0	2476,9	646,0	775,9	807,9	717,3	2947,1
2. Тўғридан-тўғри инвестициялардан даромадлар	0,6	0,6	0,6	0,6	2,5	0,6	0,6	0,7	0,7	2,6	0,6	0,6	0,6	0,7	2,6
3. Портфель инвестицияларидан даромадлар	-	-	-	-	-	-	-	-	-	-	-	-	-	-	-
4. Халқаро резервлардан даромадлар (шу жумладан, ЎТГЖ активлари)	12,5	13,9	15,7	17,5	59,6	23,8	31,2	36,7	20,4	112,0	35,9	51,2	60,6	75,0	222,6
5. Тақдим этилган кредитлар ва қарзлардан даромадлар					-					-	-	-	-	-	-
6. Хорижий банклардаги депозитлар ва вакиллик ҳисобварақларидан даромадлар	1,0	1,2	1,3	1,5	4,9	1,6	1,8	1,9	2,1	7,3	2,6	2,2	2,1	2,1	8,9
II. Олишга даромадлар (норезидентларга)	322,8	335,1	289,4	331,3	1278,5	296,3	328,6	349,1	410,3	1384,2	385,6	484,8	481,6	306,1	1658,1
1. Меҳнатга ҳақ тўлаш	3,7	3,8	4,2	4,2	15,9	4,2	4,2	4,5	4,5	17,4	5,8	6,2	6,2	6,2	24,4
2. Тўғридан-тўғри инвестициялардан даромадлар	255,3	218,6	214,1	213,8	901,8	220,8	196,3	261,7	278,7	957,6	242,8	355,3	355,5	181,6	1135,3
Тўғридан-тўғри инвесторларнинг кредитлари бўйича муқофотлаш	16,0	16,5	18,6	18,6	69,7	24,2	24,8	25,0	25,0	99,0	22,1	17,7	12,3	11,3	63,4
дивидендлар	85,0	67,3	72,1	61,8	286,2	51,7	92,1	117,7	121,8	383,3	63,7	132,2	127,4	55,9	379,2
реинвестиция қилинган фойда	154,4	134,7	123,4	133,5	545,9	144,9	79,5	119,0	131,9	475,3	157,0	205,4	215,8	114,4	692,7
3. Портфель инвестицияларидан даромадлар	-	0,1	0,1	0,0	0,2	-	0,1	0,1	-	0,1	0,1	0,3	0,6	0,7	1,7
4. Жалб қилинган кредитлар ва қарзлардан даромадлар	63,6	112,6	70,9	113,2	360,3	71,1	127,8	82,6	126,6	408,0	136,1	122,3	119,1	117,4	494,8
Ҳукумат томонидан (шу жумладан, Ўзбекистон Республикаси ҳукумати томонидан кафолатланган)	29,5	18,7	35,3	17,0	100,5	36,9	20,9	41,5	21,6	120,9	44,9	32,2	39,1	30,4	146,5
Банклар ва бошқа секторлар билан	34,1	93,9	35,6	96,2	259,8	34,2	106,9	41,1	105,0	287,1	91,2	90,0	80,0	87,0	348,3
5. Ўзбекистон банкларидаги депозитлар ва вакиллик ҳисобварақларидан даромадлар	0,1	0,1	0,1	0,1	0,3	0,1	0,2	0,2	0,5	1,1	0,8	0,7	0,2	0,2	1,9

2016-2018 йиллар учун иккиламчи даромадлар баланси

млн. долл.

	2016 йил					2017 йил					2018 йил				
	I ч.	II ч.	III ч.	IV ч.	йил	I ч.	II ч.	III ч.	IV ч.	йил	I ч.	II ч.	III ч.	IV ч.	йил
Иккиламчи даромадларнинг сальдоси	396,6	787,4	1143,3	964,9	3292,3	709,5	973,0	1425,7	1214,9	4323,1	800,8	1010,5	1242,7	1154,5	4208,5
I. Кредит	492,5	897,9	1257,3	1079,5	3727,2	815,4	1 098,2	1 555,5	1346,9	4816,1	937,1	1167,6	1404,5	1314,5	4823,8
1. Давлат бошқаруви органлари	3,17	8,92	1,96	1,47	15,5	0,96	0,82	7,1	6,37	15,3	5,9	3,1	6,4	7,7	26,0
2. Молиявий ташкилотлар, номолиявий корхоналар, уй хўжаликлари ва УХХКНТ	489,4	889,0	1255,3	1078,1	3711,7	814,4	1097,4	1 548,4	1340,6	4800,8	931,3	1164,5	1398,1	1306,8	4800,7
Шахсий трансфертлар (резидентли ва норезидентли уй хўжаликлари ўртасидаги жорий трансфертлар)	468,7	871,4	1247,0	1062,1	3 649,1	764,9	1073,2	1497,4	1317,6	4 653,2	898,6	1125,3	1 383,2	1255,4	4662,5
Бошқа жорий трансфертлар	20,7	17,6	8,3	16,0	62,6	49,5	24,2	51,0	22,9	147,6	32,7	39,2	14,9	51,5	138,2
II. Дебет	95,9	110,4	114,0	114,6	435,0	105,9	125,2	129,8	132,0	492,9	136,3	157,0	161,8	160,1	615,2
1. Давлат бошқаруви органлари	0,0	1,6	0,5	10,2	12,3	0,0	1,7	0,5	10,3	12,5	0,3	0,3	0,7	11,4	12,7
2. Молиявий ташкилотлар, номолиявий корхоналар, уй хўжаликлари ва УХХКНТ	95,9	108,8	113,5	104,4	422,6	105,9	123,5	129,3	121,7	480,4	136,0	156,7	161,1	148,7	602,5
Шахсий трансфертлар (резидентли ва норезидентли уй хўжаликлари ўртасидаги жорий трансфертлар)	33,7	33,9	38,0	37,8	143,4	37,9	38,0	40,6	40,4	156,9	52,1	55,8	55,8	55,8	219,7
Бошқа жорий трансфертлар	62,1	75,0	75,6	66,6	279,3	68,0	85,6	88,7	81,2	323,5	83,9	100,9	105,3	92,8	382,8

2016 йилда тўғридан-тўғри инвестициялар келиб тушиши ва репатриацияси

млн. долл.

Инвестиция тури	Жами корхоналар бўйича	улардан	
		номолиявий корхоналар	банклар
Инвестициялар келиб тушиши	2 004,3	1 902,7	101,6
шу жумладан			
акционер капиталга тоза қўйилмалар	-343,0	-399,6*	56,6
даромадлар реинвестицияси	545,9	500,9	45,0
Бош компаниялардан олинган қарзлар (шу жумладан бўлган ҳисобланган лекин тўланмаган фоизлар)	596,2	596,2	0,0
Маҳсулот тақсимотига оид битимлар доирасида фаолият юритаётган корхоналарга тушумлар	1 205,2	1 205,2	
Инвестициялар репатриацияси	341,7	341,7	0,0
шу жумладан			
маҳсулот тақсимотига оид битимлар доирасида хорижий инвесторларга тўловлар	278,6	278,6	0,0
бош компаниялардан олинган қарзларнинг сўндирилиши	63,0	63,0	0,0
Сальдо	1 662,6	1 561,0	101,6

*номолиявий корхоналар акционер капиталида норезидентларнинг улуши тоза ўзгариши Давлатқўмитаси томонидан ўтказилмаган сўров асосида ҳисобланган.

2017 йилда тўғридан-тўғри инвестициялар келиб тушиши ва репатриацияси

млн. долл.

Инвестиция тури	Жами корхоналар бўйича	улардан	
		номолиявий корхоналар	банклар
Инвестициялар келиб тушиши	2 577,1	2 461,9	115,1
шу жумладан			
акционер капиталга тоза қўйилмалар	241,5	159,6*	81,9
даромадлар реинвестицияси	475,3	442,0	33,3
Бош компаниялардан олинган қарзлар (шу жумладан бўлган ҳисобланган лекин тўланмаган фоизлар)	138,9	138,9	0,0
Маҳсулот тақсимотига оид битимлар доирасида фаолият юритаётган корхоналарга тушумлар	1 721,4	1 721,4	
Инвестициялар репатриацияси	779,8	779,8	0,0
шу жумладан			
маҳсулот тақсимотига оид битимлар доирасида хорижий инвесторларга тўловлар	524,4	524,4	0,0
бош компаниялардан олинган қарзларнинг сўндирилиши	255,4	255,4	0,0
Сальдо	1 797,4	1 682,2	115,1

* номолиявий корхоналар акционер капиталида норезидентларнинг улуши тоза ўзгариши Давлатқўмитаси томонидан ўтказилмаган сўров асосида ҳисобланган.

2018 йилда тўғридан-тўғри инвестициялар келиб тушиши ва репатриацияси

млн. долл.

Инвестиция тури	Жами корхоналар бўйича	улардан	
		номолиявий корхоналар	банклар
Инвестициялар келиб тушиши	1 819,0	1 802,1	12,3
шу жумладан			
акционер капиталга тоза қўйилмалар	300,4	277,8*	21,9
даромадлар реинвестицияси	692,7	701,6	-9,6
Бош компаниялардан олинган қарзлар (шу жумладан бўлган ҳисобланган лекин тўланмаган фоизлар)	151,6	148,4	0,0
Маҳсулот тақсимотига оид битимлар доирасида фаолият юритаётган корхоналарга тушумлар	674,2	674,2	
Инвестициялар репатриацияси	1 194,7	1 191,9	0,0
шу жумладан			
маҳсулот тақсимотига оид битимлар доирасида хорижий инвесторларга тўловлар	1 028,7	1 028,7	0,0
бош компаниялардан олинган қарзларнинг сўндирилиши	166,0	163,2	0,0
Сальдо	624,3	610,2	12,3

* номолиявий корхоналар акционер капиталида норезидентларнинг улуши тоза ўзгариши Давлатқўмитаси томонидан ўтказилмаган сўров асосида ҳисобланган.

2016-2018 йиллар учун халқаро инвестицион позиция

(асосий компонентлар бўйича ажратилганда)

млн. долл.

Кўрсаткич	01.01.2016	Тўлов балансининг операциялари	Нооперацион ўзгаришлар	01.01.2017	Тўлов балансининг операциялари	Нооперацион ўзгаришлар	01.01.2018	Тўлов балансининг операциялари	Нооперацион ўзгаришлар	01.01.2019
Тоза инвестицион позицияси	10 509,2	381,1	1 668,9	12 559,2	-443,8	2 050,6	14 166,0	-4 373,3	2 218,1	12 010,8
Активлар	31 426,0	3 432,4	1 563,4	36 421,7	3 296,3	1 937,4	41 655,4	856,9	545,6	43 057,9
Тўғридан-тўғри инвестициялар	171,6	5,8	0,3	178,7	9,0	0,1	187,8	1,9	0,5	190,2
Портфель инвестициялари	1,2	-	0,0	1,2	-	0,0	1,2	-	-0,0	1,2
Бошқа инвестициялар	6 946,4	2 874,2	-6,6	9 814,0	3 543,3	33,2	13 390,5	2 418,6	-23,1	15 786,0
<i>улардан валюта ва депозитлар</i>	<i>3 578,5</i>	<i>3 609,4</i>	<i>-6,6</i>	<i>7 181,3</i>	<i>3 201,2</i>	<i>33,2</i>	<i>10 415,7</i>	<i>1 716,0</i>	<i>-23,1</i>	<i>12 108,6</i>
Резерв активлари	24 306,8	552,4	1 569,6	26 428,8	-256,0	1 904,0	28 076,9	-1 563,7	568,2	27 081,4
Мажбуриятлар	20 916,7	3 051,3	-105,5	23 862,6	3 740,2	-113,2	27 489,5	5 230,1	-1 672,5	31 047,1
Тўғридан-тўғри инвестициялар	7 132,7	1 662,6	-137,0	8 658,3	1 797,3	-413,6	10 042,0	624,3	-1 710,1	8 956,1
Портфель инвестициялари	8,1	2,0	-0,7	9,4	3,1	-3,5	9,0	13,0	86,0	108,0
Бошқа инвестициялар	13 775,9	1 386,7	32,3	15 194,9	1 939,7	303,9	17 438,5	4 592,8	-48,4	21 983,0
<i>улардан ссудалар ва қарзлар</i>	<i>11 985,8</i>	<i>1 230,9</i>	<i>32,1</i>	<i>13 248,9</i>	<i>930,8</i>	<i>303,7</i>	<i>14 483,4</i>	<i>2 144,8</i>	<i>-21,1</i>	<i>16 607,1</i>

2016-2018 йиллар учун давлат бошқарув секторининг халқаро инвестицион позицияси

(асосий компонентлар бўйича ажратилганда)

млн. долл.

Кўрсаткич	01.01.2016	Тўлов балансининг операциялари	Нооперацион ўзгаришлар	01.01.2017	Тўлов балансининг операциялари	Нооперацион ўзгаришлар	01.01.2018	Тўлов балансининг операциялари	Нооперацион ўзгаришлар	01.01.2019
Тоza инвестицион позицияси	18 731,8	-299,6	1 526,3	19 958,5	-1 102,1	1 624,5	20 480,9	-4 052,8	570,4	16 998,5
Активлар	24 311,8	552,0	1 569,6	26 433,4	-256,5	1 904,0	28 080,9	-1 564,2	568,2	27 085,0
Монетар олтин	10 640,7	-	1 615,9	12 256,6	-	1 777,5	14 034,1	-	606,7	14 640,7
Қарз олишларнинг махсус хуқуқлари	368,7	-0,0	-11,0	357,7	0,0	21,2	378,9	0,0	-8,9	370,1
ХВФдаги резерв позицияси	0,01	-	-	0,01	-	-	0,01	-	-	0,01
Валюта ва депозитлар	13 297,4	552,4	-35,3	13 814,5	-256,0	105,3	13 663,9	-1 563,7	-29,6	12 070,6
Бошқа активлар	5,0	-0,4	-	4,6	-0,5	-	4,1	-0,5	-	3,6
Мажбуриятлар	5 580,0	851,6	43,3	6 474,9	845,6	279,5	7 600,0	2 488,6	-2,1	10 086,4
Ссудалар ва қарзлар	5 580,0	851,6	43,3	6 474,9	845,6	279,5	7 600,0	2 488,6	-2,1	10 086,4

2016-2018 йиллар учун банк секторининг халқаро инвестицион позицияси

(асосий компонентлар бўйича ажратилганда)

млн. долл.

Кўрсаткич	01.01.2016	Тўлов балансининг операциялари	Нооперацион ўзгаришлар	01.01.2017	Тўлов балансининг операциялари	Нооперацион ўзгаришлар	01.01.2018	Тўлов балансининг операциялари	Нооперацион ўзгаришлар	01.01.2019
Тоza инвестицион позицияси	1 338,1	513,5	11,6	1 863,2	42,8	150,8	2 056,8	-1 174,9	-5,9	875,9
Активлар	1 896,0	659,7	-6,5	2 549,2	366,2	32,8	2 948,2	-753,3	-22,6	2 172,3
Тўғридан-тўғри инвестициялар	12,5	0,0	0,3	12,8	0,0	0,1	13,0	0,0	-0,3	12,6
Портфель инвестициялари	1,2	0,0	0,0	1,2	0,0	0,0	1,2	0,0	0,0	1,2
Валюта ва депозитлар	1 882,3	659,7	-6,9	2 535,1	366,2	32,6	2 934,0	-753,3	-22,2	2158,5
Мажбуриятлар	557,9	146,1	-18,1	686,0	323,4	-118,0	891,4	421,6	-16,6	1 296,3
Тўғридан-тўғри инвестициялар	136,6	101,6	-23,3	215,0	115,1	-143,2	186,9	12,3	-18,5	180,7
Портфель инвестициялари	3,7	1,0	-0,5	4,2	2,1	-3,3	2,9	0,0	13,3	16,2
Валюта ва депозитлар	10,0	4,1	0,1	14,3	103,1	0,2	117,6	9,1	-5,5	121,2
Ссудалар ва қарзлар	407,6	39,4	5,6	452,6	103,1	28,3	584,0	400,2	-5,9	978,2

2016-2018 йиллар учун бошқа секторларнинг халқаро инвестицион позицияси

(асосий компонентлар бўйича ажратилганда)

млн. долл.

Кўрсаткич	01.01.2016	Тўлов балансининг операциялари	Нооперацион ўзгаришлар	01.01.2017	Тўлов балансининг операциялари	Нооперацион ўзгаришлар	01.01.2018	Тўлов балансининг операциялари	Нооперацион ўзгаришлар	01.01.2019
Тоza инвестицион позицияси	-9 560,7	167,2	131,0	-9 262,5	615,5	275,3	-8 371,7	854,4	1 653,7	-5 863,6
Активлар	5 218,1	2 220,8	0,2	7 439,1	3 186,7	0,6	10 626,4	3 174,4	0,0	13 800,7
Тўғридан-тўғри инвестициялар	159,1	5,8	0,0	164,9	9,0	0,0	173,9	1,9	0,9	176,7
Портфел инвестициялар	0,0	0,2	0,0	0,2	0,3	0,0	0,4	0,0	0,0	0,4
Валюта ва депозитлар	1 691,1	2 950,1	0,2	4 641,5	2 835,6	0,6	7 477,6	2 469,8	-0,9	9 946,5
Судалар ва қарзлар	1,1	0,0	0,0	1,1	0,0	0,0	1,1	0,0	0,0	1,1
Савдо кредитлари ва аванслар	3 366,8	-735,2	0,0	2631,6	342,1	0,0	2 973,67	702,7	0,0	3 676,3
Мажбуриятлар	14 778,8	2 053,6	-130,7	16 701,6	2 571,2	-274,8	18 998,1	2 320,0	-1 653,7	19 664,3
Тўғридан-тўғри инвестициялар	6 996,1	1 561,0	-113,8	8 443,3	1 682,2	-270,5	9 855,0	612,0	-1 691,6	8 775,4
Портфель инвестициялари	4,4	1,1	-0,2	5,2	1,1	-0,2	6,1	13,1	72,7	91,9
Судалар ва қарзлар	5 998,2	339,9	-16,8	6 321,3	-17,8	-4,1	6 299,4	-743,9	-13,0	5 542,5
Савдо кредитлари ва аванслар	1 527,6	263,1	0,0	1 790,8	531,1	0,0	2 321,9	2 587,5	-21,8	4 887,6
Бошқа кредиторлик қарздорлиги	252,5	-111,5	0,0	141,0	374,7	0,0	515,7	-148,7	0,0	367,0

2018 йил учун хусусий ташқи қарз бўйича тушумлар ва тўловлар тўғрисидаги ахборот

(Қарз олувчининг тури: барча қарз олувчилар)

млн. долл.

Кредиторнинг тури	Даврнинг бошланиши	Давр давомидаги ҳаракати					Даврнинг охирига
	Асосий қарз бўйича ҳақиқий қарздорлик	Тушум	Асосий қарз бўйича сўндириш	Фоиз тўловлари бўйича тўланган	Асосий қарз бўйича ҳақиқий қарздорлик	Фоизлар бўйича кўчирилган тўлашлар	Асосий қарз бўйича ҳақиқий қарздорлик
1	2	3	4	5	6	7	8
Хорижий банклар ва бошқа молиявий институтлар	6 282,2	474,8	1 028,0	332,7	0	-	5 723,8
Хорижий бош компаниялар ва филиаллар	1 248,5	83,2	148,5	13,5	0	-	625,0
Экспортчилар ва бошқа хусусий манбалар	332,7	130,4	54,7	5,0	0	-	395,5
Расмий манбалар (Ҳукуматлар ва халқаро ташкилотлар)	180,6	177,6	40,0	15,4	0	-	316,6
ЖАМИ	8 044,0	866,0	1 271,2	366,6			7 060,9

Асосий қарз ва фоизлар бўйича бўлажак тўловларнинг прогнози

(Қарз олувчининг тури: барча қарз олувчилар)

Асосий қарз

млн. долл.

Кредиторнинг тури	2019	2020	2021	2022	2023	2024	2025	2026	2026дан кейин	ЖАМИ
Хорижий банклар ва бошқа молиявий институтлар	973,9	669,0	741,7	744,2	770,8	618,5	406,5	621,2	178,0	5 723,8
Хорижий бош компаниялар ва филиаллар	114,1	31,5	35,1	329,2	83,6	5,3	4,9	-	21,1	625,0
Экспортчилар ва бошқа хусусий манбалар	188,4	57,4	56,3	34,8	20,9	8,2	8,6	20,9	0,1	395,5
Расмий манбалар (Хукуматлар ва халқаро ташкилотлар)	91,7	58,6	60,5	56,4	35,4	13,7	0,0	0,0	0,2	316,6
ЖАМИ	1 368,2	816,6	893,6	1 164,6	910,7	645,8	420,0	642,1	199,5	7 060,9

Фоизлар

млн. долл.

Кредиторнинг тури	2019	2020	2021	2022	2023	2024	2025	2026	2026дан кейин	ЖАМИ
Хорижий банклар ва бошқа молиявий институтлар	247,3	241,0	210,5	176,5	145,4	110,8	70,3	57,0	23,5	1 282,4
Хорижий бош компаниялар ва филиаллар	55,3	37,9	37,0	35,4	35,3	21,2	1,2	-	5,2	228,6
Экспортчилар ва бошқа хусусий манбалар	6,0	5,0	4,7	5,2	2,5	0,0	0,1	0,1	0,1	23,7
Расмий манбалар (Хукуматлар ва халқаро ташкилотлар)	23,0	14,0	10,2	6,9	4,7	2,0	0,4	0,1	0,1	61,4
ЖАМИ	331,6	297,9	262,5	224,0	188,0	134,1	72,0	57,2	28,8	1 596,1

2018 йил учун хусусий ташқи қарз бўйича тушумлар ва тўловлар тўғрисидаги ахборот
(Қарз олувчининг тури: банклар)

млн. долл.

Кредиторнинг тури	Даврнинг бошланиши	Давр давомидаги ҳаракати					Даврнинг охирига
	Асосий қарз бўйича ҳақиқий қарздорлик	Тушум	Асосий қарз бўйича сўндириш	Фоиз тўловлари бўйича сўндирилган	Асосий қарз бўйича кўчирилган тўлашлар	Фоизлар бўйича кўчирилган тўлашлар	Асосий қарз бўйича ҳақиқий қарздорлик
1	2	3	4	5	6	7	8
Хорижий банклар ва бошқа молиявий институтлар	532,0	433,1	170,3	37,4	0	-	789,8
Хорижий бош компаниялар ва филиаллар	-	-	-	-	0	-	-
Экспортчилар ва бошқа хусусий манбалар	2,1	-	2,0	0,0	0	-	-
Расмий манбалар (Ҳукуматлар ва халқаро ташкилотлар)	30,8	154,9	20,6	5,2	0	-	165,1
ЖАМИ	564,8	588,0	192,8	42,6			955,0

Асосий қарз ва фонизлар бўйича бўлажак тўловларнинг прогнози

(Қарз олувчининг тури: банклар)

Асосий қарз

млн. долл.

Кредиторнинг тури	2019	2020	2021	2022	2023	2024	2025	2026	2026дан кейин	ЖАМИ
Иностранные банки и другие финансовые институты	107,9	141,5	164,8	110,4	87,3	69,5	51,5	33,0	24,0	789,8
Зарубежные материнские компании и филиалы	-	-	-	-	-	-	-	-	-	-
Экспортеры и другие частные источники	-	-	-	-	-	-	-	-	-	-
Официальные источники (Правительства и международные организации)	57,2	35,3	36,0	24,7	11,4	0,4	0,0	0,0	0,2	165,1
ЖАМИ	165,0	176,7	200,8	135,1	98,7	69,9	51,5	33,0	24,2	955,0

Фонизлар

млн. долл.

Кредиторнинг тури	2019	2020	2021	2022	2023	2024	2025	2026	2026дан кейин	ЖАМИ
Хорижий банклар ва бошқа молиявий институтлар	19,2	29,7	21,4	12,8	9,4	6,3	3,8	1,4	0,6	104,5
Хорижий бош компаниялар ва филиаллар	-	-	-	-	-	-	-	-	-	-
Экспортчилар ва бошқа хусусий манбалар	-	-	-	-	-	-	-	-	-	-
Расмий манбалар (Хукуматлар ва халқаро ташкилотлар)	8,3	5,5	2,6	1,5	0,7	0,1	-	-	-	18,6
ЖАМИ	27,4	35,2	24,0	14,3	10,1	6,3	3,8	1,4	0,6	123,1

2018 йил учун хусусий ташқи қарз бўйича тушумлар ва тўловлар тўғрисидаги ахборот

(Қарз олувчининг тури: тўғридан-тўғри инвестицияси бўлган ташилотлар)

млн. долл.

Кредиторнинг тури	Даврнинг бошланиши	Давр давомидаги ҳаракати					Даврнинг охирига
	Асосий қарз бўйича ҳақиқий қарздорлик	Тушум	Асосий қарз бўйича ҳақиқий қарздорлик	Фоиз тўловлари бўйича сўндирилган	Асосий қарз бўйича қўчирилган тўлашлар	Фоизлар бўйича қўчирилган тўлашлар	Асосий қарз бўйича ҳақиқий қарздорлик
1	2	3	4	5	6	7	8
Хорижий банклар ва бошқа молиявий институтлар	5 362,8	41,7	765,9	272,2	0	-	4 638,4
Хорижий бош компаниялар ва филиаллар	1 248,5	83,2	148,5	13,5	0	-	625,0
Экспортчилар ва бошқа хусусий манбалар	77,3	70,4	19,7	0,5	0	-	125,6
Расмий манбалар (Ҳукуматлар ва халқаро ташкилотлар)	141,3	11,5	16,9	9,3	0	-	135,7
ЖАМИ	6 829,9	206,8	951,1	295,4			5 524,7

Асосий қарз ва фонизлар бўйича бўлажак тўловларнинг прогнози*(Қарз олувчининг тури: тўғридан-тўғри инвестицияси бўлган ташкилотлар)***Асосий қарз***млн. долл.*

Кредиторнинг тури	2019	2020	2021	2022	2023	2024	2025	2026	2026дан кейин	ЖАМИ
Хорижий банклар ва бошқа молиявий институтлар	785,7	494,5	542,4	597,2	646,5	527,1	338,7	571,0	135,3	4 638,4
Хорижий бош компаниялар ва филиаллар	114,1	31,5	35,1	329,2	83,6	5,3	4,9	-	21,1	625,0
Экспортчилар ва бошқа хусусий манбалар	69,3	1,9	16,5	0,2	0,2	8,1	8,5	20,9	-	125,6
Расмий манбалар (Ҳукуматлар ва халқаро ташкилотлар)	29,0	21,3	22,5	29,7	21,9	11,3	-	-	-	135,7
ЖАМИ	998,1	549,1	616,5	956,4	752,3	551,8	352,1	591,9	156,5	5 524,7

Фонизлар*млн. долл.*

Кредиторнинг тури	2019	2020	2021	2022	2023	2024	2025	2026	2026дан кейин	ЖАМИ
Хорижий банклар ва бошқа молиявий институтлар	212,7	203,3	182,6	158,5	132,2	101,7	64,0	54,3	22,3	1 131,5
Хорижий бош компаниялар ва филиаллар	55,3	37,9	37,0	35,4	35,3	21,2	1,2	-	5,2	228,6
Экспортчилар ва бошқа хусусий манбалар	0,7	0,2	0,1	0,0	0,0	0,0	0,0	0,0	0,0	1,2
Расмий манбалар (Ҳукуматлар ва халқаро ташкилотлар)	10,2	7,8	7,1	5,0	3,8	1,9	0,4	0,1	0,1	36,3
ЖАМИ	278,9	249,2	226,8	198,9	171,4	124,8	65,7	54,4	27,6	1 397,6

2018 йил учун хусусий ташқи қарз бўйича тушумлар ва тўловлар тўғрисидаги ахборот.

(Қарз олувчининг тури: банклар ва тўғридан-тўғри инвестицияси бўлган ташкилотлардан ташқари, барча қарз олувчилар)

млн. долл.

Кредиторнинг тури	Даврнинг бошланиши	Давр давомидаги ҳаракати					Даврнинг охирига
	Асосий қарз бўйича ҳақиқий қарздорлик	Тушум	Асосий қарз бўйича сўндириш	Фоиз тўловлари бўйича сўндирилган	Асосий қарз бўйича кўчирилган тўлашлар	Фоизлар бўйича кўчирилган тўлашлар	Асосий қарз бўйича ҳақиқий қарздорлик
1	2	3	4	5	6	7	8
Хорижий банклар ва бошқа молиявий институтлар	387,4	-	91,8	23,1	0	-	295,6
Хорижий бош компаниялар ва филиаллар	-	-	-	-	0	-	-
Экспортчилар ва бошқа хусусий манбалар	253,3	60,0	33,0	4,5	0	-	269,9
Расмий манбалар (Ҳукуматлар ва халқаро ташкилотлар)	8,6	11,2	2,5	1,0	0	-	15,7
ЖАМИ	649,3	71,2	127,3	28,6			581,2

Асосий қарз ва фоизлар бўйича бўлажак тўловларнинг прогнози

(Қарз олувчининг тури: банклар ва тўғридан-тўғри инвестицияси бўлган ташкилотлардан ташқари, барча қарз олувчилар)

Асосий қарз

млн. долл.

Кредиторнинг тури	2019	2020	2021	2022	2023	2024	2025	2026	2026дан кейин	ЖАМИ
Хорижий банклар ва бошқа молиявий институтлар	80,4	33,1	34,5	36,5	36,9	22,0	16,3	17,2	18,7	295,6
Хорижий бош компаниялар ва филиаллар	-	-	-	-	-	-	-	-	-	-
Экспортчилар ва бошқа хусусий манбалар	119,1	55,6	39,7	34,5	20,8	0,1	0,0	-	0,1	269,9
Расмий манбалар (Ҳукуматлар ва халқаро ташкилотлар)	5,5	2,0	2,0	2,0	2,0	2,0	-	-	-	15,7
ЖАМИ	205,0	90,7	76,3	73,1	59,7	24,1	16,3	17,2	18,9	581,2

Фоизлар

млн. долл.

Кредиторнинг тури	2019	2020	2021	2022	2023	2024	2025	2026	2026дан кейин	ЖАМИ
Хорижий банклар ва бошқа молиявий институтлар	15,5	8,1	6,5	5,1	3,8	2,9	2,5	1,4	0,6	46,4
Хорижий бош компаниялар ва филиаллар	-	-	-	-	-	-	-	-	-	-
Экспортчилар ва бошқа хусусий манбалар	5,3	4,8	4,6	5,2	2,5	0,0	0,0	0,0	0,0	22,5
Расмий манбалар (Ҳукуматлар ва халқаро ташкилотлар)	4,5	0,7	0,5	0,4	0,2	0,1	-	-	-	6,5
ЖАМИ	25,3	13,6	11,7	10,7	6,6	3,0	2,5	1,4	0,6	75,3